

Errenteriako Udala



Ayuntamiento de Errenteria

2021



KONTU OROKORRA

CUENTA GENERAL



2021

Aurkibidea – Índice

1.- UDALAREN KONTU OROKORRA	
CUENTA GENERAL AYUNTAMIENTO	1
2.- ERRETERIA MUSIKAL UDAL ERAKUNDE	
AUTONOMOREN KONTU OROKORRA	
CUENTA GENERAL ORGANISMO AUTÓNOMO MUNICIPAL	
ERRETERIA MUSIKAL	352
3 .- MENPEKO SOZIJATEA URTEKO KONTUAK	
CUENTAS ANUALES SOCIEDADES DEPENDIENTES...	489
1.- Oarsoaldea S.A.	490
2.- Badia Berri	552
4.- BESTE SOZIJATE URTEKO KONTUAK	
CUENTAS ANUALES OTRAS SOCIEDADES	580
1.- Eresbil.....	581
2.- Errenteria Garatuz.....	623
3.- San Marcos	625
4.- Añarbe	777
5.- Behemendi.....	836
6.- Murias Center.....	851
7.- ATTG	853
5.- KONTU-HARTZAILEAREN TXOSTENA	
INFORME DE LA INTERVENTORA	893



Errenteriako Udala



Ayuntamiento de Errenteria

2021



1.- UDALAREN KONTU OROKORRA CUENTA GENERAL AYUNTAMIENTO

**2021 EKITALDIKO KONTU OROKORRA****MEMORIA****MEMORIAREN EDUKIA**

1. Antolakuntza eta jarduera
2. Zerbitzu publikoen zeharkako kudeaketa, hitzarmenak eta beste lankidetzak mota batzuk.
3. Kontuak aurkezteko oinarriak
4. Onarpen eta balorazio arauak
5. Ibilgetu materiala
6. Lurzoruaren ondare publikoa
7. Higiezinetakako inbertsioak
8. Ibilgetu ukiezina
9. Errentamendu finantzarioak eta antzeko eragiketak
10. Aktibo finantzarioak
11. Pasibo finantzarioak
12. Kontabilitate estaldurak
13. Beste entitate batzuetarako eraikitako edo eskuratutako aktiboak eta beste izakin batzuk
14. Atzerriko moneta
15. Transferentziak, diru-laguntzak eta beste sarrera eta gastu batzuk
16. Hornidurak eta kontingentziak
17. Ingurumenari buruzko informazioa
18. Salgai dauden aktiboak
19. Ondarearen emaitza ekonomikoaren kontuaren aurkezpena jarduerak
20. Aurrekontuzkoak ez diren diruzaintzako eragiketak
21. Administrazio kontratuak. Esleipen prozedurak
22. Gordailuan jasotako baloreak
23. Aurrekontu informazioa
24. Itxiera ondorengo gertaerak



1. Antolakuntza eta jarduera

Errenteriako udalerriak 39.219 biztanle ditu, 2021eko urtarrilaren 1eko udal erroldako datuen arabera; 32 kilometro karratuko azalera du. Horrenbestez, populazio dentsitatea 1.225 biztanle/km² da.

Era berean, Gipuzkoako Lurralde Historikoko Toki Entitateen Aurrekontuei buruzko abenduaren 19ko 21/2003 Foru Arauak aurrekontu, kontabilitate eta kontrol esparru bat ezartzen du Gipuzkoako lurralde historikoko toki administrazioetarako, haien jarduera ekonomikoa arina eta efizientea izan dadin. Horretarako, irizpide bateratuen aplikazioa errazten zaie aurrekontu prozeduraren eta kontabilitate publikoaren alorretan.

Foru arau horrek hirugarren xedapen gehigarrian Foru Aldundia baimentzen du bertan jasotako xedapenak garatu ditzan. Hori horrela, Diputatuen Kontseiluak Gipuzkoako toki entitateen kontabilitate esparrua onartzen duen abenduaren 15eko 86/2015 Foru Dekretua onartu zuen, Ogasuneko eta Finantzetako diputatuak proposatuta.

Foru dekretu hori aplikagarria izanik, entitatea hartan jasotakoa aplikatzen aritu da 2016ko ekitalditik aurrera.

Entitatea, Pasaia, Lezo eta Oiartzun udalerriekin batera, Oarsoaldea eskualdearen barruan kokatuta dago eta udalerriko jarduera sektore nagusia zerbitzuak du. Udalerrian jarduera enpresariareko 3.140 lizentzia daude alta emanda, eta jarduera profesional eta artistikoetako beste 385 lizentzia.

Entitateak zerbitzu hauek ematen ditu zeharka: zerbitzua	Kudeaketa prozedura
Herrian bidaiarien garraio publiko kolektikoa	Zerbitzu emakida. Herribus S.A.-ri esleitua 10 urteko eperako.
Galtzarabordako udal kiroldegia eta Fanderiako udal igerilekuak	Zerbitzu emakida. BPXPORT Kirol Zerbitzuak, S.L.-ri esleitua, luzatua.
Zentolenko udal hilerria	Zerbitzu publikoaren emakida. Zentolen Berri, S.A.-ri esleitua, 50 urteko eperako.

Entitatearen diru iturri nagusiak dira:

a) Sarrera arruntak:

- Zuzeneko zergak (1. kapitulua): % 18,57
- Zeharkako zergak (2. kapitulua): % 0,88
- Tasak eta bestelako diru sarrerak (3. kapitulua): % 15,26
- Transferentzia arruntak (4. kapitulua): % 61,97
- Ondare sarrerak (5. kapitulua): % 1,11

b) Kapital sarrerak:

- Inbertsio errealeen besterentzeak eta hirigintza jardueratik datozen bestelako diru sarrerak (6. kapitulua): % 0,14
- Kapital transferentziak (7. kapitulua): % 2,06

c) Sarrera finantzarioak:

- Aktibo finantzarioak (8. kapitulua): % 0,01
- Pasibo finantzarioak (9. kapitulua): Ez da izan



Diru sarrera arrunten % 92,25 gastu arrunt ez-finantzarioak ordaintzera bideratu dira; beste % 3,58 zorpetzeak dakartzen obligazioak betetzera bideratu da; eta, azkenik, % 4,17 ekitaldiko aurrezki arruntera bideratu da.

Entitatearen kudeaketari eragiten dioten alderdi fiskalei dagokienez, jasandako BEZa ez-kengarrizat hartzen da, salbu ur hornidurako zerbitzuarekin zuzenean lotutako gastuetan. Ekitaldiaren barruan, ez da aplikatu BEZaren hainbanaketa erregela.

Entitatea sozietateen gaineko zergatik salbuetsizat hartzen da, hala jasotzen baitu 12. artikulua a) letran Gipuzkoako Lurralde Historikoko Sozietateen gaineko Zergaren uztailaren 17ko 2/2014 Foru Arauak.

2017an antolaketa eredu berria martxan jarri zenetik, entitatea honako batzorde hauetan antolatuta dago, eta bakoitza zinegotzi baten ardurapean dago:

- Antolaketa Batzorde informatiboa
- Lurraldeak Batzordeko informatiboa
- Herritarrak Batzorde informatiboa

Entitatearen plantilla honela osatuta dago: goi kargudunak, behin-behineko langileak, funtzionarioak (bitartekoak, praktiketakoak eta karrerakoak), kontratupeko langile finkoak eta kontratupeko aldi baterako langileak.

Likidatutako ekitaldian kontratatutako langileen batez besteko kopurua eta urte bereko abenduaren 31n lanean aritu diren langileak honako hauek dira, kategoriaren eta sexuen arabera:

	2021 (Langileen batez besteko kopurua)		2021 (2021/12/31)	
	Gizonak	Emakumeak	Gizonak	Emakumeak
Enplegatuen kop.				
Goi kargudunak	6,92	6,33	7	6
Behin-behineko langileak	-	1	--	1
Funtzionarioak	173,5	165,83	163	176
Kontratupeko finkoak	1	2	1	2
Kontratupeko aldizkakoak	16,08	33,58	14	40
GUZTIRA	197,5	208,74	185	225

Bestalde, 2021ean zehar Udalak 689.127,08 €-ko jubilazio-sariak ordaindu dizkie 17 langileri; tartean aurreko urtetan jubilatutako udaltzainena.

Udalak erakunde autonomo bakarra du: Errenteria Musikal Udal Musika Patronatua. Eta beste entitate hauen kapitalean ere parte hartzen du:

Entitate partaidetua:	Partaidetza %:
Errenteria Garatuz S.A.	% 100
Oarsoaldea S.A.	% 25
Murias Center 4, S.A.	% 10
Eresbil Fundazioa	% 10

Era berean, Errenteriako Udala honako mankomunitate eta partzuergo hauen kidea da:



Mankomunitatea / Partzuergoa:	Partaidetza %:
San Marcos Mankomunitatea	% 12,53
Gipuzkoako garraio lurralde agintzaritza	% 0,932
Añarbeko urak Mankomunitatea	% 10
Badalab Hizkuntz Berrikuntza Partzuergoa (2021/07/21etik)	

Entitateak ez du parte hartzen multitaldetzat hartua den beste entitate batean.

Taldean sartu gabe dauden entitate lotuak honako hauek dira, haien kapital sozialaren % 20tik gora parte hartzen duen neurrian:

Entitatea	Partaidetza %
Badia Berri, S.A.	% 25 (Oarsoaldea, S.A.-ren bidez)

2. Zerbitzu publikoen zeharkako kudeaketa, hitzarmenak eta beste lankidetzak mota batzuk.

Entitateak zeharkako kudeaketaren bidez ematen ditu zerbitzuak, kasu hauetan:

Zerbitzuaren izena:	Udal kiroldegia
Zerbitzuaren xedea:	Galtzarabordako Kiroldegiaren eta Fanderiako eta Beraun Igerilekuen instalazioen kudeaketa, kirol ustiapena, ur sorospena, mantentze-lanak eta garbiketa
Epea:	Urtebete, beste bat luzagarri
Atxikita dituen jabari publikoko ondasunak:	Udal kiroldegia eta igerilekuen instalazioak
Transferentzia edo diru laguntza konprometitua:	Ez
Aurrerakin itzulgarriak:	Ez
Emandako mailegu partaidetzazkoak, menpekoak edo bestelakoak:	Ez

Zerbitzuaren izena:	Udal hilerria
Zerbitzuaren xedea:	Udal hilerria eraiki eta kudeatu
Epea:	50 urte
Atxikita dituen jabari publikoko ondasunak:	Hilerriaren instalazioak
Diruzkoak ez diren ekarpenak:	Ez
Transferentzia edo diru laguntza konprometitua:	Zenbait panteoien mantenua
Aurrerakin itzulgarriak:	Ez
Emandako mailegu partaidetzazkoak, menpekoak edo bestelakoak:	Ez

Zerbitzuaren izena:	Udal garraio publikoa
---------------------	-----------------------



Zerbitzuaren xedea:	Bidaiarien garraio publiko kolektiboa
Epea:	10 urte
Atxikita dituen jabari publikoko ondasunak:	Zerbitzura egotzitako autobusak
Diruzkoak ez diren ekarpenak:	Ez
Transferentzia edo diru laguntza konprometitua:	Egindako kilometroen eta balidatutako txartelen arabera, 597.597,80 €
Aurrerakin itzulgarriak:	Ez
Emandako mailegu partaidetzakoak, menpekoak edo bestelakoak:	Ez
Emakidaren diru-sarrerak:	Eskudirutan kobratutakoa: 40.748,09€ GGLAk egindako ekarpena: 292.109,03€

Entitateak hitzarmen bidez ematen ditu zerbitzuak, kasu hauetan:

Zerbitzuaren izena:	Udal egoitza
Xedea:	Jesusen Bihotza udal egoitzaren kudeaketa
Epea:	Mugagabea
Transferentzia edo diru laguntza konprometitua:	Ez

3. Kontuak aurkezteko oinarriak.

Urteko kontuak entitatearen kontabilitate erregistroetatik abiatuta prestatu dira, eta indarrean dagoen legeriari eta Toki Administrazioa egokitutako Kontabilitate Publikoko Plan Orokorra onartzen duen abenduaren 15eko 86/2015 Foru Dekretuak jasotako arauari jarraituz aurkezten dira. Izan ere, aurkeztu nahi da entitatearen ondarearen, finantza egoeraren eta emaitzen irudi leiala, bai eta eskudiruaren fluxuen egoeran sartutako fluxuen benetakotasunarena ere.

4. Onarpen eta balorazio arauak.

1. Ibilgetu materiala:

Hasieran, ibilgetu materiala eskurapen prezioaren edo produkzio kostuaren arabera baloratuta dago. Ondoren, amortizazio metatua eta, halakorik egonez gero, nariaduragatiko galerak gutxitzen dira.

Ibilgetu materialaren elementuak kostuaren balioen gainean amortizatzen dira, kalkulatu zaizkien bizitza baliagarriko aldietan metodo linealari jarraituta. Aurreko ekitaldietan erabilitako amortizazio koefiziente berberak erabili dira.

2. Lurzoruaren ondare publikoa:

Ibilgetu materialerako aplikatutako irizpide berberak erabili dira.

3. Higiezineta inbertsioak:



Errentan emanda dauden ondasun higiezinak eta plusbalioak lortzeko asmo bakarrarekin dituen besteak hartu dira higiezinetakoinbertsioztat.

Balorazio ondorioetarako, ibilgetu materialerako aplikatutako irizpide berberak erabili dira.

4. Ibilgetu ukiezina:

Ibilgetu ukiezinak batik bat aplikazio informatikoetako inbertsioak biltzen ditu, hainbat urtez entitatearentzat onuragarritzat jotzen direnak. Ekoizpen kostuaren edo eskurapen prezioaren arabera baloratuta dago.

Ibilgetu hau linealki amortizatzen da bost urteko epean.

5. Errentamendua:

Errentamendu finantzarioko kontratu bat edo antzeko figura bat dela medio eskuratutako aktiboak Toki Administrazioa egokitutako Kontabilitate Publikoko Plan Orokorreko onarpen eta balorazioko 6. arauan ("errentamenduak eta antzeko eragiketak") jasotakoaren arabera baloratzen dira.

6. Trukeak:

Truke bidez jasotako aktiboak honela baloratzen dira:

- Trukatutako aktiboak ikuspuntu funtzionaletik edo bizitza baliagarritik begiratuta antzekoak ez direnean eta haien arrazoizko balioa modu fidagarri batean zenbatetsi daitekeenean, jasotako aktiboaren arrazoizko balioaren arabera baloratzen dira.
- Jasotako aktiboaren arrazoizko balioa modu fidagarri batean baloratzea ezinezkoa denean, entregatutako aktiboaren arrazoizko balioaren arabera baloratzen dira, eragiketan transferitutako eskudiruaren balizko edozein kopururen zenbatekoarekin doituta.

7. Aktibo eta pasibo finantzarioak:

- 7.1 Aktibo finantzarioen sailkapenean bereizten dira, batetik, kobratzeko kreditu eta partidak eta, bestetik, taldeko entitateen, talde anitzeko entitateen eta entitate elkartuetan egindako inbertsioak.

Kobratzeko kreditu eta partidetan honako hauek sartzen dira: epekako ezarpenak, langileentzako kredituak, eta eratutako fidantzak eta gordailuak.

Epekako ezarpenak entregatutako kontraprestazioaren arrazoizko balioaren arabera baloratzen dira.

Langileei emandako kredituek ez dute kontratuzko interes tasarik, eta balio nominalaren arabera baloratzen dira.

Eratutako fidantzak eta gordailuak entregatutako balioaren arabera baloratzen dira beti, eguneratu gabe.

Bestalde, taldeko entitateen, talde anitzeko entitateen eta entitate elkartuen ondarean egindako inbertsioak kostuaren arabera baloratuta daude, nariaduragatiko balorazio zuzenketen zenbateko metatua kenduta.

- 7.2 Pasibo finantzarioak: Entitateko pasibo finantzario guztiak kostu amortizatuko pasibo finantzario moduan sailkatu dira.

Horiek, aldi berean, kreditu entitateekin hartutako zorrak edo bestelako zorrak izan daitezke.

Kreditu entitateekin hartutako epe luze eta laburrerako zorrak kostu amortizatuan baloratzen dira.

Beste zor batzuetan, jasotako fidantzak eta gordailuak sartu dira, eta jasotako zenbatekoaren arabera baloratzen dira beti, eguneratu gabe.

8. Kontabilitate estaldurak:



Entitateak ez du kontabilitate estaldurei buruzko kontraturik formalizatuta.

9. Izakinak:

Entitatea ez da jarduten izakin moduan tratatu daitezkeen ondasunekin.

10. Beste entitate batzuetarako eraikitako edo eskuratutako aktiboak:

Entitateak ez du eraiki edo eskuratu beste entitate batzuetarako aktiborik.

11. Atzerri monetan egindako transakzioak:

Entitateak ez du transakziorik egin euroa ez den moneta batean.

12. Sarrerak eta gastuak:

Sarrerak eta gastuak batzuen eta besteen sortzapen dataren arabera egozten dira ekitaldira.

13. Hornidurak eta kontingentziak:

Hornidurak, pasibo baten zenbatekoari edo mugaegunari buruz ziurgabetasunen bat dagoenean onartzen dira. Gainera, beharrezkoa da baldintza hauek betetzea:

- Entitateak oraingo obligazio bat izatea lehenagoko gertaera baten ondorioz.
- Litekeena izatea baliabideak alde batera uztea (alegia, gertaera bat izateko aukera handiagoa izatea etorkizunean ez izateko aukera baino), eta
- Obligazioaren zenbatekoaren zenbatespen fidagarri bat egin ahal izatea.

Pasibo kontingentea da:

-Etorkizuneko zalantzazko gertaera baten edo gehiagoren balizko obligazio bat, lehenaldiko gertaeren ondorioz sortua eta benetan badela egiaztatuta behar dena; edo, bestela,

-Orainaldiko obligazio bat, ordaindu behar izateko probabilitaterik ez izateagatik kontabilitatean onartuta ez dagoena edo, bestela, fidagarritasun nahikoarekin baloratu ezin dena.

14. Transferentziak eta diru laguntzak:

Transferentziak eta diru laguntzak arruntak eta kapitalekoak izan daitezke, Gipuzkoako toki entitateen kontabilitate esparruari buruzko abenduaren 15eko 86/2015 Foru Dekretuan jasotako irizpideei jarraituz.

Jasotako diru laguntzak eta transferentziak sarrera moduan onartzen dira, eta ondarearen emaitza ekonomikora egozten dira.

Bereziki, aktiboak eskuratzeko diru laguntzak direnean, ekitaldi bakoitzeko emaitzara egozten dira eskuratutako ondasunaren bizitza baliagarriaren proportzioan.

Onartutako transferentziak eta diru laguntzak, arruntak izan edo kapitalekoak izan, gastu moduan kontabilizatzen dira, eta ondarearen emaitza ekonomikora egozten dira haiek jasotzeko jarritako baldintzak bete direla egiaztatzen denean.

15. Baterako jarduerak:



Ekitaldi honetan ez da baterako jarduerarik egin Toki Administrazioa egokitutako Kontabilitate Publikoko Plan Orokorrean ezarritakoari jarraituz.

16. Salgai dauden aktiboak:

Entitateak duen aktibo salgarri bakarra Josefina Tio Rubioren jaraunspenetik geratzen den ondasun bakarra dago. 2022ko lehen seihilekoan saltzea aurreikusten da.

5. Ibilgetu materiala.

1. Ibilgetu materiala osatzen duten eta kostu ereduaren arabera baloratu diren balantzeko partiden mugimenduak honako hauek izan dira:

Balantzeko partida	Azalpena	Hasierako saldoa	Sarrerak	Gehikuntza k beste partida batzuetatik egindako traspasoen gatik	Irteerak	Gutxipenak beste partida batzuetara egindako traspasoen gatik	Ekitaldiko nariadur agatiko balorazio zuzenketa garbiak	Ekitaldiko amortizazioa	Amaierako saldoa
210	Lurrak eta ondasun naturalak	31.250.572,70	19.105.214,04	0,00	20.036.640,89	0,00	0,00	107.727,33	30.211.418,52
211	Eraikuntzak	82.714.343,94	101.255.174,73	0,00	93.801.010,49	0,00	0,00	0,00	90.168.508,18
212	Azpiegiturak	22.175.275,72	39.205.357,97	0,00	37.836.487,83	0,00	0,00	0,00	23.544.145,86
213	Ondare historikoaren ondasunak	50.083,73	0,00	0,00	0,00	0,00	0,00	0,00	50.083,73
214	Makineria eta tresneria	437.492,38	2.191.732,50	0,00	1.554.049,95	0,00	0,00	0,00	1.075.174,93
215	Instalaz. teknik. eta beste inst. batzuk	1.306.027,24	3.237.236,41	0,00	2.752.633,23	0,00	0,00	0,00	1.790.630,42
216	Altzariak	1.049.251,89	3.699.919,40	0,00	2.007.165,87	0,00	0,00	0,00	2.742.005,42
217	Informazioa prozesatzeko ekipamenduak	264.630,54	881.357,14	0,00	790.240,94	0,00	0,00	0,00	355.746,74
218	Garraio-elementuak	368.023,32	1.255.220,83	0,00	1.327.557,86	0,00	0,00	0,00	295.686,29
219	Bestelako ibilgetu materiala	479.650,43	764.382,68	0,00	739.800,68	0,00	0,00	0,00	504.232,43
Guztira		140.095.351,89	171.595.595,70	0,00	160.845.587,74	0,00	0,00	107.727,33	150.737.632,52

ESKU239d0998-ec38-470f-af1e-2f3787a57739

2. Ibilgetu materialarekin lotutako bestelako informazioa:



a) Aktiboa eraistean eta horren kokapena berritzearen kostu zenbatetsiak, aktiboen balio handiago gisa jasota, eta gehitutako konponketa handienak edo ikuskatze orokorrenak: ez da sartu kostu mota hori, ez baita espero horrelako zirkunstantziak gertatu direnik.

b) Erabilitako amortizazio koefizienteak:

Ondare elementuak	Urteko koefizientea
Etxebizitza eta bulego eraikinak, merkataritzakoak edota zerbitzu erabilerakoak	3
Erabilera industrialerako eraikin eta pabiloiak	5
Instalazioak	20
Erabilerako industrialerako makineria	20
Beste erabilera batzuetarako makineria	15
Itsasontziak eta aireontziak	10
Autobusak, kamioiak, furgonetak eta antzekoak	20
Turismo ibilgailuak	20
Moldeak, modeloak, trokelak eta matrizeak	33,33
Lanabesak eta erremintak	33,33
Altzariak	15
Informatika ekipoa	33,33
Alokatzeko bideo filmak	50
Zehaztu gabeko beste elementu batzuk	10

c) Hondar balioei, aktiboa eraistean eta horren kokapena berritzearen kostu zenbatetsiei, bizitza erabilgarri eta amortizazio metodoei nahiz konponketa handiei edo ikuskatze orokorrei eragiten dieten zenbatespen aldaketak: ez da gertatu horrelakorik edo ez dute eragin handirik oraingo ekitaldian edo etorkizuneko ekitaldietan.

d) Finantza gastu kapitalizatuak: ekitaldian ez da kapitalizatu finantza gasturik ibilgetu materialaren elementuetan.

e) Arrazoizko balioa birbalarazio ereduaren bidez zehazteko erabilitako irizpidea: ez da aplikatu birbalarazio eredu.

f) Atxikipen bidez jasotako ondasunak: ekitaldian ez da jaso ondasunik atxikipen bidez.

g) Atxikipen bidez entregatutako ondasunak: ekitaldian ez da eman ondasunik atxikipen bidez.

h) Lagapen bidez jasotako ondasunak: ekitaldian ez da jaso ondasunik lagapen bidez.

i) Lagapen bidez entregatutako ondasunak: ekitaldian ez da entregatu ondasunik lagapen bidez.

j) Entitateak ez du ondasunik errentamendu finantzarioko araubidean:

k) Erabilera orokorrerako ondasunak: ekitaldian erabilera orokorrerako ondasun hauek eskuratu dira:

Kodea	Deskribapena	Zenbatekoa
600.01	Lursailletako inbertsioak	0,00
601.01	Azpiegitura eta urbanizazioa	927.751,25
602.01	Ondare historikoa:	0,00
	Eraikinak	
	Gainerakoa	
609.01	Beste inbertsio batzuk	0,00
69	Auzo ondasunak	0,00

l) Entitateak eraikitako ondasunek ekitaldian duten balio aktibatua: ekitaldian ez da egin horrelako eragiketarik edo haien zenbatekoa ez da handia.

m) Funtsezko beste zirkunstantzia batzuk: ekitaldiaren barruan ez da egin horrelako eragiketarik edo haien zenbatekoa ez da handia.

6. Lurzoruaren ondare publikoa.



1. Lurzoruaren ondare publikoa osatzen duten eta kostu ereduaren arabera baloratu diren balantzeko partiden mugimenduak honako hauek izan dira:

Balantze ko partida	Hasierako saldoa	Sarrerak	Gehikuntzak beste partida batzuetatik egindako traspasoengatik	Irteerak	Gutxipenak beste partida batzuetara egindako traspasoengatik	Ekitaldiko nariaduragati ko balorazio zuzenketa garbiak	Ekitaldiko amortizazioa	Amaierako saldoa
240	0,00	0,00	0,00	0,00	0,00	0,00	0,00	0,00
241	18.115.263,40	1.007.988,22	0,00	0,00	0,00	0,00	0,00	19.123.251,62
243	0,00	0,00	0,00	0,00	0,00	0,00	0,00	0,00
244	0,00	0,00	0,00	0,00	0,00	0,00	0,00	0,00
248	0,00	0,00	0,00	0,00	0,00	0,00	0,00	0,00
249	8.403.711,48	0,00	0,00	0,00	0,00	0,00	0,00	8.403.711,48
Guztira	26.518.974,88	1.007.988,22	0,00	0,00	0,00	0,00	0,00	27.526.963,10

2. Lurzoruaren ondare publikoarekin lotutako bestelako informazioa:

a) Aktiboa eraistearen eta horren kokapena berritzearen kostu zenbatetsiak, aktiboen balio handiago gisa jasota, eta gehitutako konponketa handienak edo ikuskatze orokorrenak: ez da sartu kostu mota hori, ez baita espero horrelako zirkunstantziak gertatu direnik:

b) Erabilitako amortizazio koefizienteak:

Ondare elementuak	Urteko koefizientea
Etxebizitza eta bulego eraikinak, merkataritzakoak edota zerbitzu erabilerakoak	3
Erabilera industrialerako eraikin eta pabiloiak	5
Instalazioak	20
Zehaztu gabeko beste elementu batzuk	10

c) Hondar balioei, aktiboa eraistearen eta horren kokapena berritzearen kostu zenbatetsiei, bizitza erabilgarriari eta amortizazio metodoei nahiz konponketa handiei edo ikuskatze orokorreari eragiten dieten zenbatespen aldaketak: ez da gertatu horrelakorik edo ez dute eragin handirik oraingo ekitaldian edo etorkizuneko ekitaldietan.

d) Finantza gastu kapitalizatuak: ekitaldiaren barruan ez da kapitalizatu finantza gasturik lurzoruaren ondare publikoaren elementuetan.

e) Arrazoizko balioa birbalorazio ereduaren bidez zehazteko erabilitako irizpidea: ez da aplikatu birbalorazio eredu.

f) Atxikipen bidez jasotako ondasunak: ekitaldiaren barruan ez da jaso ondasunik atxikipen bidez.

g) Atxikipen bidez entregatutako ondasunak: ekitaldiaren barruan ez da entregatu ondasunik atxikipen bidez.

h) Lagapen bidez jasotako ondasunak: ekitaldiaren barruan ez da jaso ondasunik lagapen bidez.

i) Lagapen bidez entregatutako ondasunak: ekitaldiaren barruan ez da entregatu ondasunik lagapen bidez.

j) Entitateak eraikitako ondasunek ekitaldian duten balio aktibatua: ekitaldian ez da egin horrelako eragiketarik edo haien zenbatekoa ez da handia.

k) Funtsezko beste zirkunstantzia batzuk: ekitaldiaren barruan ez da egin horrelako eragiketarik edo haien zenbatekoa ez da handia.

7. Higiezineta inbertsioak.



1. Higiezineta inbertsioak osatzen dituzten eta kostu ereduaren arabera baloratu diren balantzeko partiden mugimenduak honako hauek izan dira:

Balantze ko partida	Hasierako saldoa	Sarrerak	Gehikuntzak beste partida batzuetatik egindako traspasoengatik	Irteerak	Gutxipenak beste partida batzuetara egindako traspasoengatik	Ekitaldiko nariaduragati ko balorazio zuzenketa garbiak	Ekitaldiko amortizazioa	Amaierako saldoa
220	0,00	0,00	0,00	0,00	0,00	0,00	3.179.271,71	-
221	3.995.192,32	0,00	0,00	0,00	0,00	0,00	0,00	3.995.192,32
Guztira	3.995.192,32	0,00	0,00	0,00	0,00	0,00	3.179.271,71	815.920,61

2. Higiezineta inbertsioekin lotutako bestelako informazioa:

a) Aktiboa eraistean eta horren kokapena berritzearen kostu zenbatetsiak, aktiboen balio handiago gisa jasota, eta gehitutako konponketa handienak edo ikuskatze orokorrenak: ez da sartu kostu mota hori, ez baita espero horrelako zirkunstantziak gertatu direnik.

b) Erabilitako amortizazio koefizienteak:

Atal honetan erabilitako amortizazio koefizientea % 3 da.

c) Hondar balioei, aktiboa eraistean eta horren kokapena berritzearen kostu zenbatetsiei, bizitza erabilgarri eta amortizazio metodoei nahiz konponketa handiei edo ikuskatze orokorrei eragiten dieten zenbatespen aldaketak: ez da gertatu horrelakorik edo ez dute eragin handirik oraingo ekitaldian edo etorkizuneko ekitaldietan.

d) Finantza gastu kapitalizatuak: ekitaldian ez da kapitalizatu finantza gasturik higiezineta inbertsioen elementuetan.

e) Arrazoizko balioa birbalorazio ereduaren bidez zehazteko erabilitako irizpidea: ez da aplikatu birbalorazio eredu.

f) Atxikipen bidez jasotako ondasunak: ekitaldiaren barruan ez da jaso ondasunik atxikipen bidez.

g) Atxikipen bidez entregatutako ondasunak: ekitaldiaren barruan ez da entregatu ondasunik atxikipen bidez.

h) Lagapen bidez jasotako ondasunak: ekitaldiaren barruan ez da jaso ondasunik lagapen bidez.

i) Lagapen bidez entregatutako ondasunak: ekitaldiaren barruan ez da entregatu ondasunik lagapen bidez.

j) Errentamendu finantzarioak eta antzeko eragiketak: ez dago zenbateko handiko horrelako eragiketarik.

k) Erabilera orokorrerako ondasunak: atal honetan ez dago erabilera orokorrerako ondasunik.

l) Entitateak eraikitako ondasunek ekitaldian duten balio aktibatua: ekitaldian ez da egin horrelako eragiketarik edo haien zenbatekoa ez da handia.

m) Funtsezko beste zirkunstantzia batzuk: ekitaldiaren barruan ez da egin horrelako eragiketarik edo haien zenbatekoa ez da handia.

8. Ibilgetu ukiezina.



1. Ibilgetu ukiezina osatzen duten eta kostu ereduaren arabera baloratu diren balantzeko partiden mugimenduak honako hauek izan dira:

Balantzeko partida	Hasierako saldoa	Sarrerak	Gehikuntzak beste partida batzuetatik egindako traspasoengatik	Irteerak	Gutxipenak beste partida batzuetara egindako traspasoengatik	Ekitaldiko narriaduragatik o balorazio zuzenketa garbiak	Ekitaldiko amortizazioa	Amaierako saldoa
200	27.480,00	0,00	0,00	0,00	0,00	0,00	0,00	27.480,00
201	68.216,41	0,00	0,00	0,00	0,00	0,00	0,00	68.216,41
203	0,00	0,00	0,00	0,00	0,00	0,00	0,00	0,00
206	313.759,28	681.963,50	0,00	638.978,06	0,00	0,00	0,00	356.744,72
207	0,00	0,00	0,00	0,00	0,00	0,00	0,00	0,00
208	0,00	0,00	0,00	0,00	0,00	0,00	0,00	0,00
209	915.804,44	1.800.893,92	0,00	1.751.262,55	0,00	0,00	0,00	965.435,81
Guztira	1.325.260,13	2.482.857,42	0,00	2.390.240,61	0,00	0,00	0,00	1.417.876,94

2. Ibilgetu ukiezinarekin lotutako bestelako informazioa:

a) Erabilitako amortizazio koefizienteak:

Onarpen eta balorazio arabei buruzko aurreko atalean informatu denaren arabera, ibilgetu ukiezina nagusiki aplikazio informatikoez osatuta dago, eta bost urtetan linealki amortizatzen dira.

b) Hondar balioei, aktiboa eraistearen eta horren kokapena berritzearen kostu zenbatetsiei, bizitza erabilgarriari eta amortizazio metodoei nahiz konponketa handiei edo ikuskatze orokorreari eragiten dieten zenbatespen aldaketak: ez da gertatu horrelakorik edo ez dute eragin handirik oraingo ekitaldian edo etorkizuneko ekitaldietan.

c) Finantza gastu kapitalizatuak: ekitaldiaren barruan ez da kapitalizatu finantza gasturik ibilgetu ukiezinaren elementuetan.

d) Arrazoizko balioa birbalorazio ereduaren bidez zehazteko erabilitako irizpidea: ez da aplikatu birbalorazio eredu.

e) Ekitaldiaren barruan gastu moduan onartu diren ikerketa eta garapenari lotutako ordainketen zenbateko metatua, eta ikerketa eta garapen gastuen kapitalizazioa oinarritzen duten zirkunstantziak bete izanaren justifikazioa: ekitaldiaren barruan ez da egin horrelako eragiketarik edo haren zenbatekoa ez da handia.

f) Funtsezko beste zirkunstantzia batzuk: ekitaldiaren barruan ez da egin horrelako eragiketarik edo haren zenbatekoa ez da handia.

9. Errentamendu finantzarioak eta antzeko eragiketak.

Entitateak ez du aktiborik errentamendu finantzarioaren eta antzeko eragiketen araubidean.

10. Aktibo finantzarioak.



Aktibo finantzarioak jakinarazten dira, salbu honako hauek: ohiko jardueratik eratorritako eragiketei lotutako kredituak (balantzeko aktiboaren A.VII eta B.III epigrafeak), eskudirua eta antzeko beste aktibo likido batzuk, eta estaldura tresna izendatutako deribatuak.

1. Balantzeari buruzko informazioa.

- a) Balantzeko aktibo finantzarioen sailkapena eta haiek Kontabilitate Publikoko Planeko onarpen eta balorazioari buruzko 8. arauan ("Aktibo finantzarioak") dituzten kategoriak kontziliatu ondorengo laburpenaren egoera orria.



MOTAK. KATEGORIAK	EPE LUZERAKO AKTIBO FINANTZARIOAK						EPE LABURRERAKO AKTIBO FINANTZARIOAK						GUZTIRA			
	ONDAREKO INBERTSIOAK		ZORRA ADIERAZTEN DUTEN BALOREAK		BESTE INBERTSIO BATZUK		ONDAREKO INBERTSIOAK		ZORRA ADIERAZTEN DUTEN BALOREAK		BESTE INBERTSIO BATZUK					
	2021	2020	2021	2020	2021	2020	2021	2020	2021	2020	2021	2020	2021	2020		
KOBRATZEKO KREDITU ETA PARTIDAK					0,00	0,00							10.158,51	25.399,83	10.158,51	25.399,83
MUGAEGUNERA ARTE MANTENDUTAKO INBERTSIOAK															0,00	0,00
ARRAZOIZKO BALIOA DUTEN AKTIBO FINANTZARIOAK, EMAITZA ALDAKORRA DUTENAK															0,00	0,00
INBERTSIOAK TALDEKO ENTITATEETAN, TALDE ANITZEKOETAN ETA ELKARTUETAN.	318.537,30	122.722,70			0,00	0,00	0,00	0,00					0,00	0,00	318.537,30	122.722,70
AKTIBO FINANTZARIO SALGARRIAK	163.600,00	163.600,00					6.868,60	3.913,78							170.468,60	167.513,78
GUZTIRA	482.137,30	286.322,70			0,00	0,00	6.868,60	3.913,78					10.158,51	25.399,83	499.164,41	315.636,31



b) Birsailkapena.

Ekitaldiaren barruan aktibo finantzarioen kategorien artean ez da egin kostu amortizatuaren balorazioa arrazoizko baliora edo alderantziz aldatzea ekarri duen birsailkapenik.

c) Bermean entregatutako aktibo finantzarioak.

Ez dago bermean entregatutako aktibo finantzarioirik.

d) Balioaren nariaduragatiko zuzenketak.

Aktibo finantzario mota bakoitzerako, balio nariadura erregistratzeko erabilitako zuzenketa kontuen mugimenduak egoera orri honetan ageri dira:

ZUZENKETA KONTUEN MUGIMENDUA AKTIBO FINANTZARIOEN MOTAK	HASIERAKO SALDOA	BALIO GUTXIPENAK EKITALDIKO KREDITU NARRIADURAGATIK	EKITALDIKO KREDITU NARRIADURAREN BERRIKUSPENA	AMAIERAKO SALDOA
Epe luzerako aktibo finantzarioak				
Ondareko inbertsioak	609.818,23	0,00	195.814,60	414.003,63
Zorra adierazten duten baloreak	0,00	0,00	0,00	0,00
Beste inbertsio batzuk	0,00	0,00	0,00	0,00
Epe laburrerako aktibo finantzarioak				
Ondareko inbertsioak	0,00	0,00	0,00	0,00
Zorra adierazten duten baloreak	0,00	0,00	0,00	0,00
Beste inbertsio batzuk	0,00	0,00	0,00	0,00

2. Ondarearen emaitza ekonomikoaren kontuarekin lotutako informazioa.

- Entitatearen sarrera finantzario gehienak entitateak hainbat entitate finantzariotan egindako epe laburrerako ezarpenen ondorio dira.
- Ez dira erregistratu edo ez dira handiak interes efektiboko tasaren metodoa aplikatuta kalkulatu diren sarrera finantzarioak.

3. Kanbio tasaren eta interes tasaren arriskuei buruzko informazioa.

- Kanbio tasaren arriskua.

Ez dago kanbio tasaren arriskurik, eragiketa guztiak eurotan egiten baitira.

- Interes tasaren arriskua.

Kostu amortizatuan baloratutako aktibo finantzarioak honela banatuta daude, interes finkoko aktiboek eta interes aldakorreko aktiboek dagokienez, termino absolutuetan eta portzentualetan:

INTERES TASA AKTIBO FINANTZARIOEN MOTAK	INTERES TASA FINKON	INTERES TASA ALDAKORN	GUZTIRA
ZORRA ADIERAZTEN DUTEN BALOREAK	0,00		0,00
BESTE AKTIBO FINANTZARIO BATZUK	499.164,41		499.164,41
ZENBATEKOA, GUZTIRA	499.164,41		499.164,41
INTERES FINKO EDO ALDAKORREKO TASAN DAUDEN AKTIBO FINANTZARIOEN %, KOPURU OSOAREN ALDEAN	100%	0%	100%



4. Bestelako informazioa.

Ez dago funtsezko informazio gehiago aktibo finantzarioei buruz.

11. Pasibo finantzarioak.

Atal honetan pasibo finantzarioak jakinarazten dira, salbu honako hauek: ohiko eragiketak (balantzeko B.IV eta C.IV epigrafeak) eta estaldura tresnatzat hartutako deribatuak.

1. Zorren egoera eta mugimenduak.

Zor bakoitzaren kasuan, informazioa egoera orri hauetan erakusten da: 1 a) Kostu amortizatuko zorrak, eta 1 b) Arrazoizko balioko zorrak.

Era berean, balantzeko pasibo finantzarioen sailkapenaren eta onarpenari eta balorazioari buruzko 9. arauan ("Pasibo finantzarioak") ezarritako kategorien arteko kontziliazioaren laburpen egoera orria aurkezten da, 1 c) Kategorien araberako laburpena izeneko egoera orria izenekoa.



1. ZORREN EGOERA ETA MUGIMENDUAK

a) KOSTU AMORTIZATUKO ZORRAK

Bankua	Kodea	Data	Mugaeguna	ZORRA					Int. % 1-1-2021	Amortizazioa	Interesak	Karga
				Hasierakoa	01/01/2021 Baimendua - Autorizada	31/12/2021 Baimendua	Xedatua 2021an	Erabilgar ri 31-12- 2021				
KUTXABANK	8516354014	2005	01/03/2021	1.300.000,00	26.207,41	0,00			26.207,41	0,00	26.207,41	
KUTXABANK	8516643805	2006	01/12/2021	1.719.000,00	136.359,41	0,00			136.359,40	0,00	136.359,40	
KUTXABANK	8516959461	2007	01/06/2022	1.419.000,00	191.237,49	63.745,85			127.491,64	0,00	127.491,64	
KUTXABANK	8517566920	2008	01/09/2023	1.095.175,00	247.618,39	157.575,31			90.043,08	0,00	90.043,08	
KUTXABANK	8518574253	2011	01/12/2026	1.523.890,00	748.045,91	632.423,59			118.659,11	13.988,25	132.647,36	
KUTXABANK	8518744760	2012	01/09/2024	1.904.797,00	714.298,75	526.468,24			190.479,72	13.122,49	203.602,21	
KUTXABANK	8526354376	2016	22/12/2031	2.000.000,00	1.707.275,05	1.559.763,56			148.855,63	6.204,60	155.060,23	
KUTXABANK	8529365874	2019	26/12/2034	1.940.000,00	1.940.000,00	0,00						
BBVA	7346691	2007	21/05/2022	473.000,00	37.840,00	9.460,00			28.380,00	0,00	28.380,00	
LA CAIXA	9620.308-237353-19	2006	27/11/2021	1.146.000,00	88.153,86	0,00			88.153,86	0,00	88.153,86	
LA CAIXA	9620-30866167278	2007	01/06/2022	473.000,00	54.576,93	18.196,86			36.384,62	41,46	36.426,08	
LA CAIXA	9620-30955734192	2008	01/06/2023	1.090.000,00	230.576,88	146.767,42			83.846,14	201,81	84.047,95	
SABADELL	807466819114	2013	30/11/2023	1.396.455,00	633.372,94	455.624,97			177.747,97	8.099,31	185.847,28	
SABADELL	807635457872	2018	20/12/2033	1.336.373,00	1.336.373,00	1.233.575,04			102.797,96	259,93	103.057,89	
CAJA RURAL	3151165754	2014	06/10/2030	1.588.500,00	1.231.046,07	1.109.677,03			121.369,04	3.734,83	125.103,87	
CAJA RURAL	3276112459	2015	29/12/2030	2.119.389,00	1.644.378,58	1.482.874,18			161.504,40	6.316,13	167.820,53	
CAJA RURAL												
NAVARRA	3695218259	2017	15/12/2032	2.100.000,00	1.940.492,92	1.779.548,87			160.944,05	1.618,04	162.562,09	
IDAE		2016	2028	421.282,52	280.855,16	234.046,04			46.809,12	0,00	46.809,12	
IDAE		2019	31/05/2029	572.621,85	535.507,23	471.882,63			63.624,60	0,00	63.624,60	
GUZTIRA				25.618.483,37	13.724.215,98	9.881.629,59	0,00	0,00	0,04	1.909.657,75	53.586,85	1.963.244,60



b) ARRAZOIZKO BALIOKO ZORRAK

Ez dago.

c) KATEGORIEN ARABERAKO LABURPENA

MOTAK. KATEGORIAK	EPE LUZERA						EPE LABURRERA						GUZTIRA	
	OBLIGAZIOAK ETA BESTELAKO BALORE NEGOZIAGARRIAK		KREDITU ENTITATEEKIKO ZORRAK		BESTELAKO ZORRAK		OBLIGAZIOAK ETA BESTELAKO BALORE NEGOZIAGARRIAK		KREDITU ENTITATEEKIKO ZORRAK		BESTELAKO ZORRAK			
	2021	2020	2021	2020	2021	2020	2021	2020	2021	2020	2021	2020	2021	2020
KOSTU AMORTIZATUKO ZORRAK	0,00	0,00	8.312.84 2,03	9.868.216,2 6	617.188, 03	517.827, 35	0,00	0,00	1.564.898,1 6	1.920.81 3,75	1.320.681,2 2	1.652.60 7,23	11.815.6 09,44	13.959.4 64,59
ARRAZOIZKO BALIOKO ZORRAK														
GUZTIRA	0,00	0,00	8.312.84 2,03	9.868.216,2 6	617.188, 03	517.827, 35	0,00	0,00	1.564.898,1 6	1.920.81 3,75	1.320.681,2 2	1.652.60 7,23	11.815.6 09,44	13.959.4 64,59



2. Kreditu lerroak

Entitateak ez du kreditu lerrorik kontratatuturik.

3. Kanbio tasaren eta interes tasaren arriskuei buruzko informazioa.

a) Kanbio tasaren arriskua.

Ez dago euroaz besteko monetan izendatutako zorrik.

b) Interes tasaren arriskua.

Kostu amortizatuan baloratutako pasibo finantzarioak honela banatuta daude, interes finkoko pasiboari eta interes aldakorreko pasiboari dagokienez, termino absolutuetan eta portzentualetan:

INTERES TASA PASIBO FINANTZARIOEN MOTAK	INTERES TASA FINKON	INTERES TASA ALDAKORN	GUZTIRA
OBLIGAZIOAK ETA BESTELAKO BALORE NEGOZIAGARRIAK	0,00		0,00
KREDITU ENTITATEEKIKO ZORRAK		9.877.740,19	9.877.740,19
BESTELAKO ZORRAK	1.937.869,25	0,00	1.937.869,25
ZENBATEKOA, GUZTIRA	1.937.869,25	9.877.740,19	11.815.609,44
INTERES FINKO EDO ALDAKORREKO TASAN DAUDEN PASIBO FINANTZARIOEN %, KOPURU OSOAREN ALDEAN	16,40%	83,60%	100%

4. Abalak eta emandako beste berme batzuk

a) EMANDAKO ABALAK

Ez dago.

b) ABAL EXEKUTATUAK

Ez dira egon.

c) ITZULITAKO ABALAK

Ez dira egon.

5. Bestelako informazioa:

a) Ez dago berme errealeko zorrik.

b) Ez da egon ekitaldiaren barruan ordaindu gabeko zorrik.

c) Ez da izan mailegu emaileari ordainketa aurreratua erreklamatzeko eskubiderik eman dion egoera ez den bestelako egoerarik.

d) Entitateak ez du ekitaldia ixtean estaldura kontabilitatea aplikatzen ez zaion pasiboa den deribatu finantzariorik.

e) Entitateak ez du pasibo finantzarioei eragiten dien funtsezko beste edozein informazio.

12. Kontabilitate estaldurak.

Entitateak ez du egin onarpenari eta balorazioari buruzko 10. araua ("kontabilitate estaldurak") aplikagarri zaion eragiketarik.



13. Beste entitate batzuetarako eraikitako edo eskuratutako aktiboak, eta beste izakin batzuk

Entitateak ez du eraiki edo eskuratu beste entitate batzuetarako aktiborik.

14. Atzerriko moneta.

Ez dago atzerriko monetako aktiborik eta pasiborik.

15. Transferentziak, diru laguntzak eta beste sarrera eta gastu batzuk.

1. Jasotako transferentzia eta diru laguntza nabarmenenak:

Izena	Zenbatekoa	Baldintzak betetzea/ez betetzea	Emaitzetara egozteko irizpidea	Egotzitako zenbatekoa
Udal Finantziatorako Foru Funtza (GFA)	26.502.704,52	Izaera orokorra	Zuzena	26.502.704,52
Gizarte larrialdietarako laguntzak (EJ)	860.996,70	Beteta	Zuzena	860.996,70
Enplegu planak (EJ)	412.407,70	Betetze partziala	Zuzena	412.407,70
Ikastetxetan inbertsioak egiteko (EJ)	278.207,62	Beteta	Amortizazioa	0
Oiartzun ibai-korridorea (EJ)	290.000,00	Amaitu Gabe	Amortizazioa	0
Etxez-etxeko laguntza zerbitzua (GFA)	209.635,55	Beteta	Zuzena	209.635,55

2. Emandako transferentzia eta diru laguntza nagusiak:

Entitate jasotzailea	Zenbatekoa	Onarpenerako araudia	Xedea	Ez-betetzeagatik egindako itzulketak	Itzulketaren arrazoia
Errenteria Musikal	1.700.000		Urteroko ekarpen arrunta		
Gizarte larrialdietarako laguntzak	1.131.423,20				
Urdjentziko udal laguntzak	125.962,50				
Oarsoaldea	795.931,97		Enplegu planak, ekarpen arrunta, mandatuak		
Herribus	597.597,80		Garraioaren emakidaren defizita		
COVID: Tokiko jarduera ekonomikorako dirulaguntzak	565.949,02				
SanMarko Mankomunitatea	491.456,28		Ekarpen arrunta		



16. Hornidurak eta kontingentziak.

1. Hona hemen balantzean onartutako hornidurak, salbu abalei lotutakoak eta emandako beste berme batzuk:

Hasierako saldoa	Gehikuntza/Gutxipena	Amaierako saldoa	Gehikuntza saldoa eguneratzeagatik	Kalkulu prozedura	Itzulketak eskubideak
2.195.086,79	-452.826,44	1.742.260,35			

2. Ez dago pasibo kontingenterik.
3. Ez dago aktibo kontingenterik.

17. Ingurumenari buruzko informazioa.

1. Hona hemen ekitaldiaren barruan 17. gastu politikan (ingurumena) sartutako programa talde bakoitzaren kargura onartu diren obligazioak:

Programa	Azpikontzeptu ekonomikoa	Deskribapena	Obligazio onartuak
170	12001	Oinarrizko ordainketak	56.798,04
170	12101	Destino osagarria	27.262,45
170	12102	Berariazko osagarria	69.049,97
170	16001	Gizarte Segurantzza	35.054,74
170	22001	Material arrunt ez-inbentariagarria	0,00
170	22199	Bestelako hornidurak	28.640,94
170	22301	Garraioak	10.641,39
170	22607	Beste hainbat gastu	21.877,24
170	22704	Kontratu soziokulturalak	13.781,46
170	22707	Azterketa eta lan teknikoak	9.350,00
170	22799	Kanpoko bestelako lanak	22.622,50
170	23001	Pertsonalaren dietak, garraioa eta lekualdaketa	266,12
170	60101	Azpiegitura eta urbanizazioa	38.141,21
170	62201	Eraikinak eta bestelako eraikuntzak	0,00
170	22101	Energia elektrikoa	1.752,73
Subtotal 170			335.238,79
171	12001	Oinarrizko ordainketak	48.571,16
171	12101	Destino osagarria	24.402,66
171	12102	Berariazko osagarria	91.173,08
171	12104	Haborokinak	1.553,76
171	16001	Gizarte Segurantzza	44.978,40
171	22707	Azterketa eta lan teknikoak	15.125,00
171	60101	Azpiegitura eta urbanizazioa	279.318,75
171	21101	Eraikinak eta bestelako eraikuntzak	7.417,30
171	21001	Azpiegitura eta ondasun naturalak	59.653,20
171	22701	Garbiketa	537.607,32
Subtotal 171			1.109.800,63
172	22609	Beste hainbat gastu	6.900,58
172	22699	Beste hainbat gastu	6.204,62
172	22707	Azterketa eta lan teknikoak	32.146,09
172	22707	Azterketa eta lan teknikoak	9.000,00
172	22707	Azterketa eta lan teknikoak	0,00
172	22710	Posta zerbitzuak	12.963,34
172	22710	Posta zerbitzuak	0,00
172	22711	Kanpoko bestelako lanak	0,00
172	22796	Kanpoko bestelako lanak	38.649,51
172	22799	Kanpoko bestelako lanak	17.247,85
172	48101	Entitate eta Erakundeei diru-laguntzak	6.385,19
172	48101	Entitate eta Erakundeei diru-laguntzak	2.000,00
172	60101	Azpiegitura eta urbanizazioa	32.455,58
172	60101	Azpiegitura eta urbanizazioa	177.114,76
172	62301	Makineria	6.559,66



172	62302	Instalazioak	80.123,47
172	73102	Erakunde autonomoi	15.000,00
172	78001	Familiei	1.485,99
Subtotal 172			444.236,64

2. Hona hemen tributu propioei eragiten dieten ingurumen arazoiekin lotutako onura fiskalen zenbatekoak:

Tributua	Onura fiskalaren deskribapena	Zenbatekoa
Trakzio mekanikoko ibilgailuen gaineko zerga	Hobaria erregai motagatik (95.6 a) art. TRLRHL)	6.447,99
	Hobaria motor motagatik (95.6 b) art. TRLRHL)	899,16
Hondakinen bilketa eta ezabaketa zerbitzua. Hobariak	San Marko Mankomunitateko birziklatzeko programetan parte hartzeko hobaria	11.456,90
	Bosgarren edukontziaren programan parte hartzeko hobaria	360.369,24
	Auzo-konpostatze eta etxeko konpostatze udal Programetan parte hartzeko hobaria	5.922,96
Eraikuntza, instalazio eta obren gaineko zerga	Hobaria aprobetxamendu energetikoagatik (103.2 b) art. TRLRHL)	5.142,58
	Energia-eraginkortasuna hobetzeko sistemak-Tarifa berezia	180.794,04

18. Salgai dauden aktiboak.

Entitateak ez du zenbateko handiko aktibo salgarririk.

19. Ondarearen emaitza ekonomikoaren kontuaren aurkezpena jardueren arabera.

20. Aurrekontuzkoak ez diren diruzaintzako eragiketak.

Aurrekontuzkoak ez diren diruzaintzako eragiketak taula hauetan jasota daude:

AURREKONTUZKOAK EZ DIREN DIRUZAINZAKO ERAGIKETAK

1. AURREKONTUZ KANPOKO ZORDUNEN EGOERA ORRIA

KONTU A	KONZEPZUA		SALDOA URTARRILAREN 1ean	HASIERAKO SALDOAREN ALDAKETAK	EKITALDIAN EGINDAKO KARGUAK	ZORDUNAK, GUZTIRA	EKITALDIAN EGINDAKO ABONUAK	ABENDUAREN 31N KOBRAZKEKO DAUDEN ZORDUNAK
	KODEA	DESKRIBAPENA						
4400		Jasanarazitako BEZarengatik zordunak	95.094,51	0,00	335.196,56	430.291,07	329.147,67	101.143,40
4401		BEZagatik zordunak preskribatuak	0,00	0,00	219,71	219,71	219,71	0,00
KONTUA, GUZTIRA 440 Jasanarazitako BEZarengatik zordunak			95.094,51	0,00	335.416,27	430.510,78	329.367,38	101.143,40
4420		Erakunde publiko zordunak baliabideak biltzeagatik	0,00	0,00	0,00	0,00	0,00	0,00
4429		Beste zordun batzuk bilketa-zerbitzuarengatik	0,00	0,00	0,00	0,00	0,00	0,00
KONTUA, GUZTIRA 442 Bilketa-zerbitzuarengatik zordunak			0,00	0,00	0,00	0,00	0,00	0,00
4490		OTROS DEUDORES NO	220.391,10	0,00	2.971,74	223.362,84	223.362,84	0,00



		PRESUPUESTARIOS						
4491		UR KANONGATIK ZORDUNAK	5.143,59	0,00	16.643,29	21.786,88	15.873,51	5.913,37
4492		ERRETERIA MUSIKALEN ZORDUNAK	461,00	0,00	239,00	700,00	0,00	700,00
4493		ZAHARREN EGOITZA LIKIDAZIOA	0,00	0,00	0,00	0,00	0,00	0,00
4499		ORDAINKETA OKERRENGATIKO ZORDUNAK	0,00	0,00	0,00	0,00	0,00	0,00
KONTUA, GUZTIRA 449 Aurrekontuzkoak ez diren bestelako zordunak			225.995,69	0,00	19.854,03	245.849,72	239.236,35	6.613,37
KONTUA, GUZTIRA 456			0,00	0,00	0,00	0,00	0,00	0,00
4700		Ogasun Publikoa, BEZagatik zordun	0,00	0,00	94.581,25	94.581,25	0,00	94.581,25
4709		Ogasun Publikoa, bestelako kontzeptuengatik zordun	0,00	0,00	0,00	0,00	0,00	0,00
KONTUA, GUZTIRA 470 Ogasun Publikoa, hainbat kontzeptuengatik zordun			0,00	0,00	94.581,25	94.581,25	0,00	94.581,25
4710		Gizarte Segurantza	400,00	0,00	0,00	400,00	0,00	400,00
4719		Gizarte Aurreikuspeneko bestelako erakundeak, zordunak	0,00	0,00	0,00	0,00	0,00	0,00
KONTUA, GUZTIRA 471 Gizarte aurreikuspeneko erakundeak, zordunak			400,00	0,00	0,00	400,00	0,00	400,00
4720		Jasandako BEZa	13.178,62	0,00	244.120,34	257.298,96	257.233,31	65,65
KONTUA, GUZTIRA 472 Ogasun Publikoa, jasandako BEZ			13.178,62	0,00	244.120,34	257.298,96	257.233,31	65,65
5480		Epe motzeko ezarpenak	0,00	0,00	0,00	0,00	0,00	0,00
KONTUA, GUZTIRA 548 Epe motzeko ezarpenak			0,00	0,00	0,00	0,00	0,00	0,00
5500		Kontu korrante ez-bankarioak erakunde publikoekin, balabideak administratzeagatik	0,00	0,00	0,00	0,00	0,00	0,00
5509		Bestelako kontu ez-bankarioak	0,00	0,00	0,00	0,00	0,00	0,00
KONTUA, GUZTIRA 550 Kontu korrante ez-bankarioak			0,00	0,00	0,00	0,00	0,00	0,00
GUZTIRA			334.668,82	0,00	693.971,89	1.028.640,71	825.837,04	202.803,67

2. AURREKONTUZ KANPOKO HARTZEKODUNEN EGOERA ORRIA

KONTUA	KONTZEPTUA		SALDOA URTARRILAREN 1ean	HASIERAKO SALDOAREN ALDAKETAK	EKITALDIAN EGINDAKO ABONUAK	HARTZEKODUNAK, GUZTIRA	EKITALDIAN EGINDAKO KARGUAK	ABENDUAREN 31n ORDAINTZEKO DAUDEN HARTZEKODUNAK
	KODEA	DESKRIBAPENA						
KONTUA, GUZTIRA 165			0,00	0,00	0,00	0,00	0,00	0,00



KONTUA, GUZTIRA 166			0,00	0,00	0,00	0,00	0,00	0,00
1801		FIANZAS RECIBIDAS A LARGO PLAZO	429.095,21	0,00	208.646,55	537.965,08	108.869,87	528.871,89
1802		PRESKRIBITZERA FIDANTZAK	11.785,39	0,00	0,00	11.785,39	0,00	11.785,39
1803		FIANZAS A LARGO PLAZO. RESERVAS DE PASO.	76.946,75	0,00	300,00	77.662,75	716,00	76.530,75
KONTUA, GUZTIRA 180 Epe luzera jasotako fidantzak			517.827,35	0,00	208.946,55	627.413,22	109.585,87	617.188,03
1850		Epe luzera jasotako gordailuak	0,00	0,00	0,00	0,00	0,00	0,00
KONTUA, GUZTIRA 185 Epe luzera jasotako gordailuak			0,00	0,00	0,00	0,00	0,00	0,00
4100		Jasandako BEZarengatik hartzekodunak	51.098,34	0,00	244.132,32	306.912,85	255.814,51	39.416,15
KONTUA, GUZTIRA 410 Jasandako BEZarengatik hartzekodunak			51.098,34	0,00	244.132,32	306.912,85	255.814,51	39.416,15
4140		ENTIDADES PUBLICAS, ACREEDORES POR RECAUDACIÓN DERECURSOS	0,00	0,00	0,00	0,00	0,00	0,00
KONTUA, GUZTIRA 414 Erakunde publiko hartzekodunak balabideak biltzeagatik			0,00	0,00	0,00	0,00	0,00	0,00
4190		OTROS ACREEDORES NO PRESUPUESTARIOS	121.979,25	0,00	556.748,35	800.706,85	678.727,60	0,00
4191		ACREEDORES POR ENDOSOS	0,00	0,00	617.168,25	617.168,25	617.168,25	0,00
4192		RETENCIONES JUDICIALES DE NOMINA	0,00	0,00	1.581,70	1.581,70	1.581,70	0,00
KONTUA, GUZTIRA 419 Aurrekontuzkoak ez diren beste hartzekodun batzuk			121.979,25	0,00	1.175.498,30	1.419.456,80	1.297.477,55	0,00
4530		Erakunde publikoak, likidatzeko dituzten sarrerengatik	0,00	0,00	0,00	0,00	0,00	0,00
4531		ERRETERIA MUSIKAL Hartzekoduna	652,15	0,00	317,00	1.621,30	969,15	0,00
4532		URAREN KANONA Hartzekoduna	9.105,24	0,00	16.596,49	22.544,03	13.438,79	12.262,94
KONTUA, GUZTIRA 453 Erakunde publikoak, likidatzeko dituzten sarrerengatik			9.757,39	0,00	16.913,49	24.165,33	14.407,94	12.262,94
4750		Ogasun Publikoa, BEZagatik hartzekodun	15.311,78	0,00	335.806,00	284.377,33	269.065,55	82.052,23
475101		HACIENDA ACREEDORA POR I.R.P.F. PROFESIONALES	5.819,89	0,00	63.742,13	62.201,82	56.381,93	13.180,09
475102		HACIENDA ACREEDORA POR I.R.P.F. DE NOMINA	363.245,32	0,00	2.713.080,65	3.069.021,84	2.705.776,52	370.549,45
475103		IRPF: ALOKAIURAKIRPF: ALOKAIURAK	712,50	0,00	2.850,00	3.562,50	2.850,00	712,50
475104		PFEZ - EZ EGOILARRAK	0,00	0,00	1.412,97	1.412,97	1.412,97	0,00



475105		PREMIOSARIK	0,00	0,00	1.463,00	1.045,00	1.045,00	418,00
KONTUA, GUZTIRA 475 Ogasun Publikoa, hainbat kontzepturengatik hartzekodun			385.089,49	0,00	3.118.354,75	3.421.621,46	3.036.531,97	466.912,27
4760		SEGURIDAD SOCIAL	396.839,61	0,00	4.911.538,04	5.304.246,20	4.907.406,59	400.971,06
4761		MUTUALIDADES	0,00	0,00	0,00	0,00	0,00	0,00
4762		ELKARKIDETZA	106.598,18	0,00	585.235,49	695.596,74	588.998,56	102.835,11
4763		S.A.S.F.A.L.	1.786,91	0,00	305,65	2.116,59	329,68	1.762,88
4764		UR KANONAUUR KANONA	0,00	0,00	0,00	0,00	0,00	0,00
4765		ERRETERIA MUSIKAL	0,00	0,00	0,00	0,00	0,00	0,00
4769		MUFACE	5.812,14	0,00	157,50	5.969,64	157,50	5.812,14
KONTUA, GUZTIRA 476 Gizarte-aurreikuspeneko erakundeak, hartzekodunak			511.036,84	0,00	5.497.236,68	6.007.929,17	5.496.892,33	511.381,19
4770		Jasanarazitako BEZa	138,65	0,00	335.416,27	332.013,74	331.875,09	3.679,83
KONTUA, GUZTIRA 477 Ogasun Publikoa, jasanarazitako BEZa			138,65	0,00	335.416,27	332.013,74	331.875,09	3.679,83
KONTUA, GUZTIRA 502			0,00	0,00	0,00	0,00	0,00	0,00
KONTUA, GUZTIRA 515			0,00	0,00	0,00	0,00	0,00	0,00
KONTUA, GUZTIRA 516			0,00	0,00	0,00	0,00	0,00	0,00
5210		Diruzaintzako eragiketen ondoriozko zorrak	0,00	0,00	0,00	0,00	0,00	0,00
KONTUA, GUZTIRA 521 Diruzaintzako eragiketen ondoriozko zorrak			0,00	0,00	0,00	0,00	0,00	0,00
5601		EPE LABURREKO JASOTAKO FIDANTZAK	151.765,66	0,00	18.936,25	210.204,71	58.439,05	112.262,86
5602		FIANZAS CORTO PLAZO. RECALAMACION AGUA	299,95	0,00	0,00	599,90	299,95	0,00
KONTUA, GUZTIRA 560 Epe motzera jasotako fidantzak			152.065,61	0,00	18.936,25	210.804,61	58.739,00	112.262,86
5611		DEPOSITOS RECIBIDOS A CORTO PLAZO	481.318,57	0,00	1.418.496,45	1.740.968,68	1.259.650,11	640.164,91
KONTUA, GUZTIRA 561 Epe motzera jasotako gordailuak			481.318,57	0,00	1.418.496,45	1.740.968,68	1.259.650,11	640.164,91
GUZTIRA			2.230.311,49	0,00	12.033.931,06	14.091.285,86	11.860.974,37	2.403.268,18



3. APLIKATZEKO DAUDEN PARTIDEN EGOERA ORRIA

a) APLIKATZEKO DAUDEN KOBRANTZAK

KONTUA	KONTZEPTUA		URTARRILAREN leian APLIKATZEKO DAUDEN KOBRENTZAK	HASIERAKO SALDOAREN ALDAKETAK	EKITALDIAN EGINDAKO KOBRENTZAK	APLIKATZEKO DAUDEN KOBRENTZAK, GUZTIRA	EKITALDIAN APLIKATUTAKO KOBRENTZAK	ABENDUAREN 31n APLIKATZEKO DAUDEN KOBRENTZAK
	K O D E A	DESKRIBAPENA						
554100		DE ENTIDADES COLABORADORAS	0,00	0,00	0,00	0,00	0,00	0,00
554200		EN CUENTAS OPERATIVAS	0,00	0,00	0,00	0,00	0,00	0,00
554300		EN CUENTAS RESTRINGIDAS DE RECAUDACION	0,00	0,00	0,00	0,00	0,00	0,00
554400		DE RECURSOS GESTIONADOS POR OTROS ENTES PUBLICOS	0,00	0,00	0,00	0,00	0,00	0,00
554600		EN CAJA	0,00	0,00	0,00	0,00	0,00	0,00
554700		DE APLICACION ANTICIPADA	0,00	0,00	0,00	0,00	0,00	0,00
554800		DE AGENTES RECAUDADORES	0,00	0,00	0,00	0,00	0,00	0,00
554801		DE AGENTES RECAUDADORES. CONTABILIDAD AUTOMATICA	0,00	0,00	18.270.677,13	18.270.677,13	18.270.677,13	0,00
554901		RECAUDACION	0,00	0,00	18.654.828,13	18.654.828,13	18.654.828,13	0,00
554902		IMPUESTOS Y TASAS MUNICIPALES	0,00	0,00	1.117.279,86	1.117.279,86	1.117.279,86	0,00
554903		INTERESES DE BANCOS Y CAJAS	0,00	0,00	0,90	0,90	0,90	0,00
554904		SUBVENCIONES DE DIPUTACION	0,00	0,00	28.807.635,90	28.807.635,90	28.807.635,90	0,00
554905		SUBVENCIONES DE GOBIERNO VASCO	0,00	0,00	4.084.266,45	4.084.266,45	4.084.266,45	0,00
554906		INGRESOS NO CONOCIDOS	0,00	0,00	0,00	0,00	0,00	0,00
554907		DEVOLUCIONES Y COMPENSACIONES	0,00	0,00	293.431,74	293.431,74	293.431,74	0,00
554908		FIANZAS METALICO	0,00	0,00	229.553,87	229.553,87	229.553,87	0,00
554909		SUBVENCIONES ADMINISTRACION DEL ESTADO	0,00	0,00	161.238,83	161.238,83	161.238,83	0,00
554910		ALQUILERES Y CANONES	0,00	0,00	334.197,18	334.197,18	334.197,18	0,00
554999		OTROS INGRESOS PENDIENTES DE APLICACION	0,00	0,00	582.568,09	582.568,09	582.568,09	0,00
KONTUA, GUZTIRA 554 Aplikatzeko dauden kobrantzak			0,00	0,00	72.535.678,08	72.535.678,08	72.535.678,08	0,00
5590		Aplikatzeko dauden beste partida batzuk	0,00	0,00	0,00	0,00	0,00	0,00
KONTUA, GUZTIRA 559 Aplikatzeko dauden beste partida batzuk			0,00	0,00	0,00	0,00	0,00	0,00
GUZTIRA			0,00	0,00	72.535.678,08	72.535.678,08	72.535.678,08	0,00

ESKU239d0998-ec38-470f-af1e-2f3787a57739



b) APLIKATZEKO DAUDEN ORDAINKETAK

KONTU A	KONTZEPTUA		URTARRILA REN lean APLIKATZE KO DAUDEN ORDAINKE TAK	HASIERAKO SALDOAREN ALDAKETAK	EKITALDIAN EGINDAKO ORDAINKETAK	APLIKATZEKO DAUDEN ORDAINKETA K, GUZTIRA	EKITALDIAN APLIKATUTAK O ORDAINKETA K	ABENDUAREN 31n APLIKATZEKO DAUDEN ORDAINKETAK
	KO DE A	DESKRIBAPENA						
555001		AMORTIZACION DE PRESTAMOS	0,00	0,00	1.909.657,76	1.909.657,76	1.909.657,76	0,00
555002		GASTOS FINANCIEROS. INTERESES.	0,00	0,00	54.924,67	54.924,67	54.924,67	0,00
555003		NOMINAS DE PERSONAL	0,00	0,00	11.442.298,05	11.442.298,05	11.442.298,05	0,00
555004		PROVISIONES: COMISIONES	0,00	0,00	0,00	0,00	0,00	0,00
555005		PROVISIONES: VIAJES Y CURSILLOS	0,00	0,00	0,00	0,00	0,00	0,00
555006		SEGUROS	0,00	0,00	5.480.701,61	5.480.701,61	5.480.701,61	0,00
555007		PAGOS DATA INGRESOS RECAUDACION	0,00	0,00	49.805,95	49.805,95	49.805,95	0,00
555008		TELEFONOS	0,00	0,00	33.268,98	33.268,98	33.268,98	0,00
555009		ENDESA, EDP NATURGAS	0,00	0,00	0,00	0,00	0,00	0,00
555010		VODAFONE	0,00	0,00	29.406,05	29.406,05	29.406,05	0,00
555011		IBERDROLA	0,00	0,00	590.084,97	590.084,97	590.084,97	0,00
555099		OTROS GASTOS PENDIENTES DE APLICACION	0,00	0,00	5.520.553,17	5.520.553,17	5.520.553,17	0,00
5554		ACREEDORES POR NOMINA	0,00	0,00	15.366.466,33	15.366.466,33	15.366.466,33	0,00
KONTUA, GUZTIRA			0,00	0,00	40.477.167,54	40.477.167,54	40.477.167,54	0,00
5581		Justifikatu gabe dauden kutxa finkoko aurrerakinatarako funts-homidurak	0,00	0,00	6.865,00	6.865,00	6.865,00	0,00
KONTUA, GUZTIRA			0,00	0,00	6.865,00	6.865,00	6.865,00	0,00
5585		Libramenduak, ordaindu gabe dauden kutxa finkoko aurrerakinak birjartzeko	0,00	0,00	0,00	0,00	0,00	0,00
KONTUA, GUZTIRA			0,00	0,00	0,00	0,00	0,00	0,00
GUZTIRA			0,00	0,00	40.484.032,54	40.484.032,54	40.484.032,54	0,00

ESKU239d0998-ec38-470f-af1e-2f3787a57739

21. Administrazio kontratuak. Etleipen prozedurak.



Hona hemen ekitaldiaren barruan esleitutako zenbatekoak, kontratu motaren arabera, kontratazioari buruzko araudian jasotako prozedurei jarraituz:

ADMINISTRAZIO KONTRATUAK. ESLEIPEN PROZEDURAK

PROZEDURA		HORNIDURAK		OBRAK		ZERBITZUAK		KOPURU PARTZIALA	KOPURU GUZTIRA
IREKIA		8	667.347,52 €	8	2.603.491,73 €	26	3.479.926,41 €	6.750.765,66 €	7.496.283,52€
	Simplifikatua	-	-	4	347.046,70€	-	-	347.046,70€	
	Simplifikatua Laburtua	3	102.741,18 €	5	295.729,98€	-	-	398.471,16€	
NEGOZIATUA PUBLIZITATERIK GABE	-	-	-	-	-	-	1	47.894,97€	47.894,97€
LUZAPENAK		4	296.599,25 €	-	-	12	3.441.930,70 €	3.738.529,95 €	3.738.529,95€
ALDAKETAK		2	23.758,41€	-	-	1	30.000€	53.758,41€	53.758,41€
ATXIKITZEAK		1	37.100€	-	-	4	96.974,73€	134.074,73€	134.074,73€
	ZENBATEKOA		1.127.546,36€		3.246.268,41€		7.096.726,81€		11.470.541,58€

22. Gordailuan jasotako baloreak.

Hona hemen gordailuan jasotako baloreak:

GORDAILUAN JASOTAKO BALOREEN EGOERA ORRIA

KODEA	KONTZEPTUA DESKRIBAPENA	SALDOA URTARRILA REN 1ean	HASI ERAK O SALD OARE N ALDA KETA K	EKITALDIA N JASOTAKO GORDAILU AK	JASOTAKO GORDAILUA K, GUZTIRA	GORDAILU EZEZTATUAK	ABENDUAR EN 31n ITZULTZEKO DAUDEN GORDAILUA K
1975-JBAL-000103-000	CONSERVACION SEMAFOROS	59,58	0,00	0,00	59,58	0,00	59,58
1983-JBAL-000376-000	SALDO AL 31-12-83	6.986,77	0,00	0,00	6.986,77	0,00	6.986,77
1985-JBAL-000747-000	GARANTIA EJECUCION TRABAJOS DE REHABILITACION DE LA FABRICA DE NIESSEN.	2.728,14	0,00	0,00	2.728,14	0,00	2.728,14
1987-JBAL-000200-000	GARANTIA PARA EL BUEN ESTADO DE CONSERVACION DE LA ACERA C/JESUS GURIDI N-11.-	180,30	0,00	0,00	180,30	0,00	180,30
1987-JBAL-000933-000	FIANZA ESTRUCTURA DEPOSITO AGUA AYTO.DE SAN SEBASTIAN EXPLOTACION	3.005,06	0,00	0,00	3.005,06	0,00	3.005,06



	CANTERA ROFER							
1987-JBAL-000934-000	FIANZA PARAJE ARKAITZ-TXIKI EXPLOTACION DE LA CANTERA "ROFER".-	3.005,06	0,00	0,00	3.005,06	0,00	3.005,06	
1989-JBAL-001308-000	FIANZA DEFINITIVA OBRAS DE ELECTRIFICACION A LOS CASERIOS.	368,34	0,00	0,00	368,34	368,34	0,00	0,00
1990-JBAL-001808-000	GARANTIA CONSERVACION ACERA	180,30	0,00	0,00	180,30	0,00	180,30	
1992-JBAL-000781-000	FIANZA DEFINITIVA CUMPLIMIENTO DEL CONTRATO	52.889,07	0,00	0,00	52.889,07	0,00	52.889,07	
1994-JBAL-000027-000	FIANZA DEFINITIVA SERVICIO PUBLICO DEL CEMENTERIO MUNICIPAL DE ZENTOLEN	62.505,26	0,00	0,00	62.505,26	0,00	62.505,26	
1994-JBAL-000051-000	FIANZA DEFINITIVA CONSTRUCCION DE GARAJES EN LA ZONA DEPORTIVA DE ALABERGA	11.174,20	0,00	0,00	11.174,20	0,00	11.174,20	
1994-JBAL-000061-000	FIANZA DEFINITIVA CONTRATO DE CESION DE LOS GARAJES PARA VEHICULOS EN PONTIKA	23.018,76	0,00	0,00	23.018,76	0,00	23.018,76	
1996-JBAL-000060-000	GARANTIA APARCAMIENTOS SAN MARCOS	19.150,33	0,00	0,00	19.150,33	0,00	19.150,33	
1997-JBAL-000033-000	GARANTIA DEFINITIVA DE LA EXPLOTACION DEL ESTACIONAMIENTO SUBTERRANEO EN LA UNIDAD DE INTERVENCION UI 11/03 BERAUN-OESTE	21.517,55	0,00	0,00	21.517,55	0,00	21.517,55	
1998-JBAL-000042-000	FIANZA DEFINITIVA RELLENO DE UNA PARCELA EN PERTENECIDOS CASERIO OLETA	6.010,12	0,00	0,00	6.010,12	0,00	6.010,12	
1998-JBAL-000245-000	FIANZA DEFINITIVA APERTURA DE CALAS EN CAPITAN-ENEA , MEDIO Y SANTA CLARA	540,91	0,00	0,00	540,91	540,91	0,00	0,00
1999-JBAL-000032-000	GARANTIA CESION DE LOS GARAGES SUBTERRANEOS	26.444,53	0,00	0,00	26.444,53	0,00	26.444,53	
1999-JBAL-000058-000	GARANTIA CESION DE LOS GARAJES SUBTERRANEOS	22.213,40	0,00	0,00	22.213,40	0,00	22.213,40	
1999-JBAL-000063-000	FIANZA DEFINITIVA SUMINISTRO DE ELEMENTOS DE INFRAESTRUCTURA RECREATIVA EN LOSPARQUES RURALES	461,58	0,00	0,00	461,58	0,00	461,58	
1999-JBAL-000171-000	GARANTIA CONSTRUCCION GARAGES SANTA CLARA	90.151,82	0,00	0,00	90.151,82	0,00	90.151,82	
2000-JBAL-000102-000	FIANZA CANALIZACION DE RED DE GAS BERAUN Nº 1,SAN MARCOS,ATARI EDER Y ALABERGA	3.005,06	0,00	0,00	3.005,06	0,00	3.005,06	
2000-JBAL-000272-000	FIANZA DEFINITIVA OBRAS DE URBANIZACION EN LA PARCELA 1-3.1 SECTOR 42 TXIRRITAMALEO	7.989,85	0,00	0,00	7.989,85	0,00	7.989,85	
2001-JBAL-000163-000	FIANZA DEFINITIVA "LICENCIA OBRAS PABELLON EN TXIRRITA-MALEO Nº 4"	6.380,65	0,00	0,00	6.380,65	0,00	6.380,65	
2002-JBAL-000150-000	FIANZA DEFINITIVA SERVICIO TELEFONIA FIJA	1.500,00	0,00	0,00	1.500,00	0,00	1.500,00	
2002-JBAL-000151-000	FIANZA DEFINITIVA SERVICIO TELEFONIA MOVIL	1.500,00	0,00	0,00	1.500,00	0,00	1.500,00	
2002-JBAL-000152-000	GARANTIA SERVICIO PUBLICO TRANSPORTE DE VIAJEROS DE 2003 A 2013	6.000,00	0,00	0,00	6.000,00	0,00	6.000,00	
2003-JBAL-000062-000	GARANTIA DEFINITIVA	300.000,00	0,00	0,00	300.000,00	0,00	300.000,00	
2005-JBAL-000108-000	GARANTIA DEFINITIVA "ESTUDIO DE EVALUACION DEL RUIDO AMBIENTAL"	1.057,92	0,00	0,00	1.057,92	0,00	1.057,92	
2006-JBAL-000244-000	FIANZA OBRAS DE URBANIZACION U.I.13/02 GAZTAÑO BERRI2020qbbb0133	132.048,12	0,00	0,00	132.048,12	132.048,12	0,00	0,00
2006-JBAL-000245-000	FIANZA OBRAS DE URBANIZACION U.I.13/02 GAZTAÑO BERRI2020QBBB0134	14.997,88	0,00	0,00	14.997,88	14.997,88	0,00	0,00
2007-JBAL-000030-000	GARANTIZAR EL 1% DEL COSTE ESTIMADO POR EL PROGRAMA PARA LA URBANIZACION DEL SECTOR 56 "GAMONGOIA"	33.975,00	0,00	0,00	33.975,00	0,00	33.975,00	
2007-JBAL-000031-000	GARANTIA CORRECTO CUMPLIMIENTO POR EL PROGRAMA PARA LA URBANIZACION DEL SECTOR56 "GAMONGOIA"	88.853,81	0,00	0,00	88.853,81	0,00	88.853,81	
2007-JBAL-000032-000	GARANTIZAR LA TRAMITACION DEL P.A.U. DEL SECTOR 56 "GAMONGOIA"	50.731,50	0,00	0,00	50.731,50	0,00	50.731,50	
2007-JBAL-000040-000	GARANTIA PROURBANIZACION U.E.1 INTERVENCION 18/03 LECUONA DEL PLAN GENERAL 2018QBBB0102	1.750,00	0,00	0,00	1.750,00	0,00	1.750,00	
2007-JBAL-000043-000	FIANZA "OBRAS URBANIZACION DE LA UNIDAD DE EJECUCION U.E. 1 DE LA UNIDAD DE INTERVENCION 18/03 LECUONA" 2018QBBB0101	655,52	0,00	0,00	655,52	0,00	655,52	
2007-JBAL-000050-000	FIANZA DEFINITIVA "CONSTRUCCION DE NUEVE VIVIENDAS Y PLANTA SEMISOTANO EN TOURING ETORBIDEA Nº 4"	6.000,00	0,00	0,00	6.000,00	0,00	6.000,00	
2007-JBAL-000077-000	GARANTIA "CONVENIO DE CONCERTACION DEL SECTOR 56 GAMONGOIA DEL P.G.O.U."	250.423,50	0,00	0,00	250.423,50	0,00	250.423,50	
2007-JBAL-000078-000	GARANTIA "CONVENIO DE CONCERTACION DEL SECTOR 56 GAMONGOIA DEL P.G.O.U."	654.938,75	0,00	0,00	654.938,75	0,00	654.938,75	
2007-JBAL-000083-000	CONVENIO DE CONCERTACION DEL SECTOR 56 "GAMONGOIA" DEL P.G.O.U. DE ERRENTERIAY CORRESPONDIENTE AL 7% DEL COSTE DE LAS CARGAS DE URBANIZACION	373.940,03	0,00	0,00	373.940,03	0,00	373.940,03	
2007-JBAL-000105-000	7% DEL COSTE POR EL PROGRAMA DE ACTUACION URBANIZADORA PARA LA URBANIZACION DELA U.E.1 DE LA UNIDAD DE INTERVENCION 18/03 LECUONA DEL PLAN GENERAL2018QBBB0100	16.878,00	0,00	0,00	16.878,00	0,00	16.878,00	
2007-JBAL-000155-000	GARANTIA DEFINITIVA URBANIZACION COMPLEMENTARIA DE LA PARCELA Z-4	9.000,00	0,00	0,00	9.000,00	9.000,00	0,00	0,00
2007-JBAL-000188-000	AVAL PERMANENTE PARA EJECUCION DE OBRAS DE DISTRIBUCION EN EL MUNICIPIO DE	15.000,00	0,00	0,00	15.000,00	0,00	15.000,00	



	ERRETERIA						
2007-JBAL-000209-000	GARANTIA DEL 15 URBANIZACION DE LA U.I. 14/10 MIGUEL ALDUNCIN Nº 7	4.751,29	0,00	0,00	4.751,29	0,00	4.751,29
2008-JBAL-000013-000	FIANZA DEFINITIVA OBRAS CANALIZACION DE RED DE GAS EN LA CALLE ISIDRO ANSORENA	12.000,00	0,00	0,00	12.000,00	0,00	12.000,00
2008-JBAL-000033-000	GARANTIA DEL 7% DE LAS CARGAS DE URBANIZACION DE LA U.I. 14/10 MIGUEL ALDUNCINNº 7 DEL P.G.O.U.	27.289,37	0,00	0,00	27.289,37	0,00	27.289,37
2008-JBAL-000061-000	FIANZA DEFINITIVA LICENCIA OBRAS EJECUCION DE UN RELLENO DE VAGUADA DE 100.060M2 EN EL PARAJE DE APAROLA DE LA ZONA ALDURA	18.000,00	0,00	0,00	18.000,00	0,00	18.000,00
2008-JBAL-000090-000	"TRABAJOS FORESTALES Y DE USO PUBLICO EN MONTES PERTENECIENTES AL PATRIMONIO FORESTAL MUNICIPAL DE ERRETERIA"	1.245,00	0,00	0,00	1.245,00	0,00	1.245,00
2008-JBAL-000100-000	AVAL ANUAL COMO GARANTIA DE OBRAS EN LA LOCALIDAD DE ERRETERIA	15.000,00	0,00	0,00	15.000,00	0,00	15.000,00
2010-JBAL-000185-000	FIANZA DEFINITIVA "LICENCIA DE OBRAS DE CONSTRUCCION DE UN EDIFICIO DE 19 VIVIENDAS SOTANO Y SEMISOTANO EN LA PUR3/5 DE LLA U.I. 13/02 EXPTE.2007LOA0021"	437.936,39	0,00	0,00	437.936,39	437.936,39	0,00
2010-JBAL-000220-000	FIANZA "OBRAS DE CONSTRUCCION DE PABELLON Y VIVIENDA VINCULADA"	18.000,00	0,00	0,00	18.000,00	0,00	18.000,00
2010-JBAL-000241-000	FIANZA DEFINITIVA SUMINISTRO E INSTALACION DE LA INFRAESTRUCTURA DE CABLEADO DE VOZ Y DATOS FUERTE DE SAN MARCOS	584,70	0,00	0,00	584,70	0,00	584,70
2011-JBAL-000017-000	FIANZA "MOVIMIENTO DE TIERRAS (RELLENO) PARA PLANTACION DE MANZANOS,SIDRERIA EGI-LUZE"	23.826,00	0,00	0,00	23.826,00	0,00	23.826,00
2011-JBAL-000045-000	FIANZA DEFINITIVA "LOTE II.SERVICIO DE TELEFONIA MOVIL "	765,04	0,00	0,00	765,04	765,04	0,00
2012-JBAL-000002-000	FIANZA DEFINITIVA "OBRAS INCLUIDAS EN EL PROYECTO DE LAS NUEVAS INSTALACIONES DE LAS PISCINAS DE CAPUCHINOS.AREA 05 BASANOAGA-SORGUINTXULO. FASE I"	9.038,11	0,00	0,00	9.038,11	0,00	9.038,11
2013-JBAL-000025-000	GARANTIA DEFINITIVA "ACUERDO MARCO PARA LA CONTRATACION DEL SUMINISTRO DE GAS NATURAL A TRAVES DE LA CENTRAL DE CONTRATACION FORAL (X12013)"	8.362,00	0,00	0,00	8.362,00	0,00	8.362,00
2013-JBAL-000038-000	FIANZA "LEKUONAKO PARTE-HARTZE PROZESUA GARATU ETA DINAMIZATZEA"	489,66	0,00	0,00	489,66	0,00	489,66
2013-JBAL-000042-000	FIANZA "REDACCION DE UN PLAN DE ACCION DE ENERGIA SOSTENIBLE (PAES)	1.675,00	0,00	0,00	1.675,00	0,00	1.675,00
2013-JBAL-000097-000	GARANTIA DEFINITIVA "OBRAS PROYECTO ESTRUCTURAL Y DESCONTAMINACION DEL EDIFICIO LEKUONA"	18.747,54	0,00	0,00	18.747,54	0,00	18.747,54
2014-JBAL-000078-000	ACUERDO MARCO PARA LAS COBERTURAS DEL SEGURO DE VEHICULOS A TRAVES DE LA CENTRAL DE CONTRATACION FORAL	680,22	0,00	0,00	680,22	0,00	680,22
2014-JBAL-000096-000	FIANZA "LICENCIA DE OBRAS DE MODIFICACION DE LA ACTIVIDAD CON TRASLADO PARCIALDE MAQUINARIA Y AMPLIACION DE ENTREPLANTA PARA OFICINAS CON CAMBIO DE TITULARIDAD	18.000,00	0,00	0,00	18.000,00	0,00	18.000,00
2014-JBAL-000100-000	FIANZA "SERVICIO DE LI MPIEZA VIARIA Y RECOGIDA YTRANSPORTE DE RESIDUOS SOLIDOS URBANOS"	100.686,08	0,00	0,00	100.686,08	0,00	100.686,08
2014-JBAL-000172-000	FIANZA "OBRAS INCLUIDAS EN EL PROYECTO DE REHABILITACION DEL MOLINO DE FANDERIA"	1.225,00	0,00	0,00	1.225,00	0,00	1.225,00
2014-JBAL-000202-000	FIANZA "GESTION RESIDUOS DE CONSTRUCCION Y DEMOLICION CORRESPONDIENTES A LA OBRA DE REFORMA Y AMPLIAICION DE LA RESIDENCIA SANMARKOSENE EXP. 2014EXEN0008"	6.920,92	0,00	0,00	6.920,92	0,00	6.920,92
2014-JBAL-000217-000	2014:SUMINISTRO Y COLOCACION DE VENTANALES EN EL AULA DE JUEGOS DE LA GUARDRIAUAZTARGI DEL BARRIO DE ALABERGA	563,03	0,00	0,00	563,03	0,00	563,03
2014-JBAL-000241-000	GARNATIA ACCESO LOCALES 1-2 TRASERA BLOQUE 63 JESUS GURIDI (SUSTITUYE AL IE 504/1984 QUE SE ENCONTRABA MAL CONTABILIZADO	360,61	0,00	0,00	360,61	0,00	360,61
2014-JBAL-000280-000	FIANZA "EJECUCION DE LAS OBRAS PROYECTO DE ASFALTADO DE DIVERSAS CALLES DE LA VILLA 2014"	3.702,95	0,00	0,00	3.702,95	0,00	3.702,95
2014-JBAL-000295-000	FIANZA "OBRAS INCLUIDAS EN EL PROYECTO DE MEJORA, REPOSICION Y HORMIGONADO DE CAMINOS PUBLICOS"	1.246,86	0,00	0,00	1.246,86	0,00	1.246,86
2014-JBAL-000302-000	ERRETERIA HIRI KULTURGUNEKO ATARIKO OBREN ABALA	3.041,73	0,00	0,00	3.041,73	0,00	3.041,73
2014-JBAL-000314-000	FIANZA "SEGUROS PATRIMONIALES (RESPONSABILIDAD CIVIL/PATRIMONIAL Y DAÑOS Y BIENES)"	2.800,00	0,00	0,00	2.800,00	0,00	2.800,00
2014-JBAL-000315-000	FIANZA "SEGUROS DE RESPONSABILIDAD CIVIL/PATRIMONIAL Y DAÑOS EN BIENES DEL AYUNTAMIENTO DE ERRETERIA Y ORGANISMOS AUTONOMOS"	4.000,00	0,00	0,00	4.000,00	0,00	4.000,00
2014-JBAL-000321-000	FIANZA "SUMINISTRO E INSTALACION DE ASEO PUBLICO PREFABRICADO Y URBANIZACION COMPLEMENTARIA EN PARQUE DE GALTZARABORDA"	2.597,50	0,00	0,00	2.597,50	0,00	2.597,50
2014-JBAL-000338-000	ANTICIPO ACOPIO MATERIALES DANTZAGUNE	183.926,43	0,00	0,00	183.926,43	0,00	183.926,43
2014-JBAL-000341-000	ANTICIPO ACOPIO MATERIALES DANTZAGUNE	13.980,43	0,00	0,00	13.980,43	0,00	13.980,43
2014-JBAL-	ANTICIPO ACOPIO MATERIALES DANTZAGUNE	111.726,65	0,00	0,00	111.726,65	0,00	111.726,65



000342-000							
2015-JBAL-000002-000	ERRETERERIAKO ETXEETAKO BIOHONDAKINAK GAIKA BILTZEKO EDUKIONTZIEN HONIDURA BERMATZEKO ABALA	5.290,10	0,00	0,00	5.290,10	0,00	5.290,10
2015-JBAL-000038-000	FIANZA "OBRAS INCLUIDAS EN EL PROYECTO DE REURBANIZACION DEL ENTORNO DE LARZABAL (FASE I)"	1.236,50	0,00	0,00	1.236,50	0,00	1.236,50
2015-JBAL-000047-000	FIANZA "OBRAS INCLUIDAS EN EL PROYECTO DE EJECUCION PARA LA ELEVACION DE LA PASARELA DE MADERA DE ONDARTXO"	3.356,23	0,00	0,00	3.356,23	0,00	3.356,23
2015-JBAL-000067-000	FIANZA "ASISTENCIA TECNICA PARA EL ESTUDIO DE LOS AMBITOS URBANISTICOS DE ALTZATE, GAMONGOA, PALAZIO ZARRA/LARRETXIPI Y PERUTXENE/SAGASTI DEL PLAN GENERAL DE ORDENACION URBANA (PGOU)	1.450,00	0,00	0,00	1.450,00	0,00	1.450,00
2015-JBAL-000095-000	FIANZA "SERVICIO DE LIMPIEZA VIARIA Y RECOGIDA Y TRANSPORTE DE RESIDUOS SOLIDOS URBANOS"	8.997,67	0,00	0,00	8.997,67	0,00	8.997,67
2015-JBAL-000146-000	FIANZA POR SUSTITUCION DE LA MISMA DEPOSITADA EN METALICO "ERRETERERIAKO BIDAIARIEN HIRI-GARRAIO ZERBITZUA"	22.399,89	0,00	0,00	22.399,89	0,00	22.399,89
2015-JBAL-000200-000	FIANZA "SERVICIO DE MANTENIMIENTO DE ASCENSORES DEL AYUNTAMIENTO Y SUS ENTIDADES AUTONOMA: PATRONATOS DE DEPORTES Y RESIDENCIA DE ANCIANOS-2022QBBB0022	1.894,77	0,00	0,00	1.894,77	0,00	1.894,77
2015-JBAL-000217-000	FIANZA "ASISTENCIA TECNICA PARA LA REDACCION DEL PROYECTO DE EJECUCION Y DIRECCION DE OBRA PARA LA REDACCION DE PROYECTO DE DOS ASCENSORES DE ALABERGA"	2.820,00	0,00	0,00	2.820,00	0,00	2.820,00
2015-JBAL-000218-000	FIANZA "RESPONDER DE LA CONSTRUCCION DE DOS EDIFICIOS DE GARAJES Y LA URBANIZACION SUPERIOR EN LA U.I. 10/01:FRONTON AREA 10 GALTZARABORDA OESTE DEL P.G.O.U. -ERRETERERIA GARATUZ-	51.000,00	0,00	0,00	51.000,00	0,00	51.000,00
2015-JBAL-000219-000	FIANZA "RESPONDER DE LA CONSTRUCCION DE DOS EDIFICIOS DE GARAJES Y LA URBANIZACION SUPERIOR EN LA U.I. 10/01:FRONTON AREA 10 GALTZARABORDA OESTE DEL P.G.O.U. -ERRETERERIA GARATUZ-	51.000,00	0,00	0,00	51.000,00	0,00	51.000,00
2015-JBAL-000283-000	FIANZA "SUMINISTRO E INSTALACION DE UN APARATO ELEVADOR PARA EL DEPARTAMENTO DE INFORMATICA"-2022QBBB0023	628,09	0,00	0,00	628,09	0,00	628,09
2015-JBAL-000315-000	FIANZA "OBRAS DEFINIDAS EN EL PROYECTO DE MEJORA DE LA ACCESIBILIDAD. RAMPA ENTRE ZABALETA ANAIEN KALEA Y ALTXU KALEA" 2018QBBB0120 (bertan behera) 2021QBBB0108	1.326,86	0,00	0,00	1.326,86	1.326,86	0,00
2016-JBAL-000007	SUMINISTRO Y MANTENIMIENTO DE EQUIPOS MULTIFUNCION	534,04	0,00	0,00	534,04	0,00	534,04
2016-JBAL-000008	SERVICIO DE LIMPIEZA VIARIA Y DE RECOGIDA Y TRANSPORTE DE RESIDUOS SOLIDOS URBANOS	143.996,25	0,00	0,00	143.996,25	0,00	143.996,25
2016-JBAL-000026	SUMINISTRO Y MONTAJE DE UN EQUIPO PARA LA RECUPERACION DE CALOR DEL AGUA DE RENOVACION DE LAS PISCINAS DE FANDERIA 2021QBBB0099	1.619,05	0,00	0,00	1.619,05	1.619,05	0,00
2016-JBAL-000028	RELLENO DE SOBRANTES EN LA ZONA DE PERURENA	53.000,00	0,00	0,00	53.000,00	0,00	53.000,00
2016-JBAL-000029	GESTION DEL SERVICIO PUBLICO MEDIANTE LA MODALIDAD DE CONCESION DE LA ORDENACION DEL TRAFICO Y APARCAMIENTO (OTA)	5.320,18	0,00	0,00	5.320,18	5.320,18	0,00
2016-JBAL-000033	SERVICIOS LAGUNKIDE-ACOGES Y LA DINAMIZACION DE LOS CLUBES DE JUBILADOS MUNICIPALES 2021QBBB0153	7.749,00	0,00	0,00	7.749,00	0,00	7.749,00
2016-JBAL-000034	SUMINISTRO Y MONTAJE DE UN SISTEMA INTEGRAL DE ILUMINACION INTELIGENTE PARA LA MEJORA DE LA ILUMINACION Y REDUCCION DEL CONSUMO ENERGETICO EN EL CASO HISTORICAO Y Bº ALABERGA, KAPUTXINOS Y AGUSTINAS	13.816,39	0,00	0,00	13.816,39	0,00	13.816,39
2016-JBAL-000041	GESTION DEL SERVICIO PUBLICO, MEDIANTE LA MODALIDAD DE CONCESION DE LA ORDENACION DEL TRAFICO Y APARCAMIENTO (OTA)	21.039,91	0,00	0,00	21.039,91	21.039,91	0,00
2016-JBAL-000045	50 zabor-ontzien birziklagarriren honiduraren kontratatze abala	1.110,00	0,00	0,00	1.110,00	0,00	1.110,00
2016-JBAL-000046	OBRAS INCLUIDAS EN EL PROYECTO PARA LA AMPLIACION DE CIERRE DEL PEQUEÑO FRONTON SITO EN BERAUN (TRASERA DE J. Mº USANDIZAGA)	813,15	0,00	0,00	813,15	0,00	813,15
2016-JBAL-000048	MODIFICADO 1º OBRAS INCLUIDAS EN EL PROYECTO DE APARCAMIENTO EN IGANTZI KALEA	366,26	0,00	0,00	366,26	0,00	366,26
2016-JBAL-000049	SERVICIO DE GESTION, MANTENIMIENTO DEL CONTROL DE ACCESO Y RECAUDACION DEL APARCAMIENTO DE MERKATUZAR	803,25	0,00	0,00	803,25	0,00	803,25
2017-JBAL-000005	OBRAS DE MEJORA EN EL PROYECTO DE MEJORA DE LA ACCESIBILIDAD: RMPAS EN JAIZKIBEL KALEA 2-4 2021QBBB0015	2.680,31	0,00	0,00	2.680,31	2.680,31	0,00
2017-JBAL-000006	"SEGUROS COLECTIVOS DE VIDA Y ACCIDENTES" A TRAVES DE LA CENTRAL DE CONTRATACION FORAL (X16022)	7.442,02	0,00	0,00	7.442,02	0,00	7.442,02



2017-JBAL-000007	REDACCION PROYECTO DE EJECUCION Y DIRECCION DE OBRA DE LA FABRICA CULTURAL MUNICIPAL LEKUONA	3.676,30	0,00	0,00	3.676,30	0,00	3.676,30
2017-JBAL-000009	OBRA CIVIL DESPLIEGUE FTTH ORANGE	3.000,00	0,00	0,00	3.000,00	0,00	3.000,00
2017-JBAL-000010	Larzabalen komun publiko aurrefabrikatu bat hornitu eta jarri eta urbanizazio egitearen berma (ABALA)	2.495,00	0,00	0,00	2.495,00	2.495,00	0,00
2017-JBAL-000011	ABALA - II FASEA, Lartzabaleko ingurunea berrurbanizatzeko proiektuan sartutako obren berma	2.246,94	0,00	0,00	2.246,94	2.246,94	0,00
2017-JBAL-000014	INFORMATIKAKO KONTSUMIGARRIEN HORNIKETAREN BERMA	1.033,05	0,00	0,00	1.033,05	0,00	1.033,05
2017-JBAL-000021	EXPLOTACION DEL SERVICIO DE BAR-CAFETERIA DE LAS PISCINAS MUNICIPALES DE KAPUTXINOS	5.100,00	0,00	0,00	5.100,00	0,00	5.100,00
2017-JBAL-000026	ASISTENCIA TECNICA PARA LA REDACCION DEL PROYECTO DE EJECUCION Y DIRECCION DE OBRA DEL CENTRO CULTURAL DE BERAUN 2021QBBB0102- EZ DA AURKITU ABALA ORIJINALA	975,00	0,00	0,00	975,00	975,00	0,00
2017-JBAL-000028	SUMINISTRO Y MONTAJE DE POYECTORES LED, COMMUTADOR AUTOMATICO Y LEGALIZACION DE LA INSTALACION EN EL FRONTON DE BERAUN 2021QBBB0098	1.809,19	0,00	0,00	1.809,19	1.809,19	0,00
2017-JBAL-000034	OBRA DE SUSTITUCION DE LA ENVOLENTE DEL ASCENSOR DE SAN MARCOS	4.314,95	0,00	0,00	4.314,95	0,00	4.314,95
2017-JBAL-000039	Errenteriako urbanizazioen hutsuneak konpondu eta berritzeko lanen berma - ABALA	3.385,20	0,00	0,00	3.385,20	3.385,20	0,00
2017-JBAL-000041	OBRA DEFINIDAS EN EL PROYECTO DE REURBANIZACION DE ON-BIDEON-BIDE BERRURBANIZATZEKO PROIEKTUAN DEFINITUTAKO OBRAK-2021QBBB0071	7.483,75	0,00	0,00	7.483,75	7.483,75	0,00
2017-JBAL-000042	2021QBBB0097 TRABAJOS DE REPARACION DEL ASCENSOR DE SAN MARCOSSAN MARKOKO IGOGAIULA KONPONTZEKO LANAK	515,69	0,00	0,00	515,69	515,69	0,00
2017-JBAL-000044	SUMINISTRO E INSTALACION DE JUEGOS INFANTILES EN LA PLAZA PABLO SOROZABAL EN EL Bº DE BERAUN	2.609,05	0,00	0,00	2.609,05	0,00	2.609,05
2017-JBAL-000045	SERVICIO DE AYUDA DOMICILIARIA	118.750,00	0,00	0,00	118.750,00	0,00	118.750,00
2017-JBAL-000047	ASISTENCIA TECNICA PARA LA DINAMIZACION DEL PROCESO DE LA AGENDA 21 ESCOLAR DURANTE EL CURSO 2017/218	975,00	0,00	0,00	975,00	0,00	975,00
2017-JBAL-000048	Herriko Enpresa txiki eta merkataritza jarduerako establezimenduetan eraldaketa sozialerako, hobekuntzarako eta eragin soziala areaotzeko metodologia bat garatzeko empresa bat kontratatzea	1.471,07	0,00	0,00	1.471,07	0,00	1.471,07
2017-JBAL-000053	Fanderiako futbol-7ko zelairako inguruko hesiak hornitu eta jartzea eta tenis pisten (Fanderiako I Kirolgunea) inguruko sareak konpontzeko lanen berma (abala)	535,33	0,00	0,00	535,33	535,33	0,00
2017-JBAL-000055	OBRA DEFINIDAS EN EL PROYECTO DE REURBANIZACION D MORRONGUILLETA KALEA PARA INSERCIÓN DE UNA VIA CICLISTA. TRAMO 1	3.983,71	0,00	0,00	3.983,71	3.983,71	0,00
2017-JBAL-000057	Aval bancario garantizando Suministro, Instalación y control de quipamiento necesario para la gestión de una movilidad inteligente en Errenteria	16.940,28	0,00	0,00	16.940,28	0,00	16.940,28
2017-JBAL-000058	GIPUZKOAKO FORU ALDUNDIA ETA UDAL ERAKUNDEENTZAT BULEGO MATERIALA HORNITZEKO ESPARRU AKORDIOA (X17005 EXPEDIENTEA	1.838,00	0,00	0,00	1.838,00	0,00	1.838,00
2017-JBAL-000061	GESTION DE RESIDUOS LICENCIA DE EDIFICIO 20 VIVIENDAS Y GARAJES EN LAPUR 3.1 U.I. 13/02 GAZTAÑO-BERRI	28.969,62	0,00	0,00	28.969,62	28.969,62	0,00
2017-JBAL-000064	Erakunde autonomoen erantzukizun zibila/ondarearen asegurua, ondasunetan izandako kalteen gaineko asegurua eta herriko jaien istripu aseguruaren kontratazioaren berma	14.130,00	0,00	0,00	14.130,00	0,00	14.130,00
2017-JBAL-000065	Trafikoa arautzeko instalazioetan mantentze, kontserbazio eta konpontze lanak eta instalazioak montatu eta anpliatzeko zerbitzua ematekoaren berma	328,51	0,00	0,00	328,51	0,00	328,51
2017-JBAL-000066	Lekuona Udal Fabrika Kulturala izeneko Gauzatze-Proiektuaren barruan definitutako obren bermatzeko abala	190.777,96	0,00	0,00	190.777,96	0,00	190.777,96
2018-JBAL-000001	SEGURO DE VEHICULOS MUNICIPALES	926,25	0,00	0,00	926,25	0,00	926,25
2018-JBAL-000002	Errenteriako Udalaren haur eta nerabeen Programaren laguntza Zerbitzuaren bermatzeko abala	9.412,70	0,00	0,00	9.412,70	9.412,70	0,00
2018-JBAL-000003	bARINGARATERMITA BASERRI INGURUKO HERRI BDEA BERRITZEKO LANAK BERMATZEKO ABALA	1.657,10	0,00	0,00	1.657,10	1.657,10	0,00
2018-JBAL-000004	50% CONVENIO CONCERTACION UE1 ALTZATE (SUSTITUCION DE AVALES INICIALES)	125.551,26	0,00	0,00	125.551,26	0,00	125.551,26
2018-JBAL-000006	PROGRAMA DE ACTUACION URBANIZADORA (PAU) 1% UE1 ALTZATE	20.925,21	0,00	0,00	20.925,21	0,00	20.925,21
2018-JBAL-000011	Trabajos Forestales de conservación de la biodiversidad y de uso público en montes pertenecientes al Patrimonio Forestal Municipal de Errenteria durante 2018"	1.799,58	0,00	0,00	1.799,58	1.799,58	0,00
2018-JBAL-000012	TRABAJOS DE RENOVACION DE RED Y ACOMETIDA DE SANEAMIENTO EN LA C/ SORGINTXULO2020QBBB0031	446,82	0,00	0,00	446,82	446,82	0,00
2018-JBAL-000013	OBRA DEFINIDAS EN EL PROYECTO DE EJECUCION PARA LA REURBANIZACION DE JUAN CRISOSTOMO ARRIAGA KALEA	2.710,34	0,00	0,00	2.710,34	0,00	2.710,34



2018-JBAL-000014	OBRAS DEFINIDAS EN EL PROYECTO DE INSTALACION DE ASCENSOR URBANO ENTRE URDABURU DALEA Y AVENIDA DE GALTZARABORDA Y URBANIZACION COMPLEMENTARIA-2018JBAL0014	23.980,66	0,00	0,00	23.980,66	0,00	23.980,66
2018-JBAL-000016	OBRAS DEFINIDAS EN EL PROYECTO DE EJECUCION Y ACTIVIDAD -EMAKUMEEEN ETXEA. FEBRERO 2018-2021QBBB0072	24.615,50	0,00	0,00	24.615,50	24.615,50	0,00
2018-JBAL-000017	INSTALACION DE UNA UNIDAD DE SUMINISTRO DE COMBUSTIBLE A VEHICULOS	15.000,00	0,00	0,00	15.000,00	0,00	15.000,00
2018-JBAL-000018	Arditurri kaleko saneamendu sarea berritzeko lanen berma	614,87	0,00	0,00	614,87	614,87	0,00
2018-JBAL-000020	SUMINISTRO Y MONTAJE DE LUMINARIAS LED EN EL POLIDEPORTIVO GALTZARABORDA Y EN GARAJES MUNICIPALES	1.799,86	0,00	0,00	1.799,86	0,00	1.799,86
2018-JBAL-000021	SERVICIOS DE TELEFONIA FIJA Y MOVIL LOTE I (TELEFONIA FIJA)	1.133,88	0,00	0,00	1.133,88	0,00	1.133,88
2018-JBAL-000022	Fanderia Kiroldegian hezetasuna murrizteko proiektuari buruzko lanen abala	7.033,75	0,00	0,00	7.033,75	0,00	7.033,75
2018-JBAL-000023	Errenteriako Udalaren eraikinetako suteen eta intrusioaren aurkako sistemen mantentze-zerbitzuaren berma 2021QBBB0001	1.737,25	0,00	0,00	1.737,25	1.737,25	0,00
2018-JBAL-000025	SUMINISTRO Y MONTAJE DE UN SISTEMA INTEGRAL DE ILUMINACION INTELIGENTE PARA LA MEJORA DE LA ILUMINACION EN POLIGONO TXIRRITA-MALEO Y Bº ALABERGA, GALTZARABORDA, IZTIETA Y ESNABIDE	21.424,96	0,00	0,00	21.424,96	0,00	21.424,96
2018-JBAL-000026	OBRAS INCLUIDAS EN EL PROYECTO DE EJECUCION PARA LA REHABILITACION DEL PAVIMENTO DE LA PISTA DEPORTIVA POLIVALENTE DE FANDERIA	4.410,31	0,00	0,00	4.410,31	0,00	4.410,31
2018-JBAL-000027	PROYECTO DE EJECUCION Y DE ACTIVIDAD DEL CENTRO CULTURAL DE BERAUN -EXPDTE: 2018OPOL0055- 2021QBBB0123	36.258,59	0,00	0,00	36.258,59	36.258,59	0,00
2018-JBAL-000028	CONVENIO DE CONCERTACION DE LA UNIDAD DE EJECUCION "UE 97.02.01 VAGUADA DE ALABERGA	54.900,00	0,00	0,00	54.900,00	54.900,00	0,00
2018-JBAL-000029	PROGRAMA DE ACTUACION URBANIZADORA DEL AMBITO "U.I. 07.02 VAGUADA DE ALABERGA	9.150,00	0,00	0,00	9.150,00	9.150,00	0,00
2018-JBAL-000030	SUMINISTRO E INSTALACION DE JUEGOS INFANTILES EN LA PLAZA ANTONIO VALVERDE	3.186,50	0,00	0,00	3.186,50	0,00	3.186,50
2018-JBAL-000031	Aval para la Asistencia técnica de la redacción del proyecto de ejecución y dirección de obra de dos ascensores urbanos en Beraun	1.925,00	0,00	0,00	1.925,00	0,00	1.925,00
2018-JBAL-000032	SUMINISTRO DE CONTADORES DE AGUA - EXPDTE:2018POL0076-	1.946,16	0,00	0,00	1.946,16	0,00	1.946,16
2018-JBAL-000035	ASISTENCIA TÉCNICA PARA LA REDACCION DEL PROYECTO DE EJECUCION Y DIRECCION DE OBRA: APARCAMIENTO SUBTERRANEO EN PARQUE JOSE MIGUEL BARANDIARAN	6.162,75	0,00	0,00	6.162,75	6.162,75	0,00
2018-JBAL-000036	CANALIZACION TELECOMUNICACIONES	800,00	0,00	0,00	800,00	0,00	800,00
2018-JBAL-000037	Ampliación de la investigación de la calidad del suelo, y la redacción de un plan de excavación y control ambiental en el Parque Barandiarán en el Barrio de Pontika	1.780,75	0,00	0,00	1.780,75	0,00	1.780,75
2018-JBAL-000038	SUMINISTRO Y MONTAJE DE MAQUINARIA Y ELECTRIFICACION DE VARAS DEL CENTRO CULTURAL LEKUONA - ERRENTERIAKO LEKUONA ZENTRO KULTURALEAN MAKINERIA ETA HAGA-ELEKTRIFIKAZIOA HORNITZEA ETA MUNTATZEA	19.956,64	0,00	0,00	19.956,64	0,00	19.956,64
2018-JBAL-000039	SUMINISTRO Y MONTAJE DE EQUIPOS DE SONORIZACION Y VIDEO EN EL CENTRO CULTURAL LEKUONA	7.453,87	0,00	0,00	7.453,87	0,00	7.453,87
2018-JBAL-000040	OBRAS DE ASFALTADO DE CALLES. EXPEDIENTE 2018P00075	16.528,92	0,00	0,00	16.528,92	16.528,92	0,00
2018-JBAL-000041	SUMINISTRO DE DIVERSO MATERIAL PARA EL CENTRO CULTURAL LEKUONA	4.715,48	0,00	0,00	4.715,48	0,00	4.715,48
2018-JBAL-000043	SERVICIO DE LIMPIEZA Y GESTION DE RESIDUOS RECOGIDOS SELECTIVAMENTE DE LOS EDIFICIOS PUBLICOS (LOTES II)	17.107,43	0,00	0,00	17.107,43	0,00	17.107,43
2018-JBAL-000044	SERVICIO DE LIMPIEZA Y GESTION DE RESIDUOS RECOGIDOS SELECTIVAMENTE DE LOS EDIFICIOS PUBLICOS (LOTES III)	10.182,00	0,00	0,00	10.182,00	0,00	10.182,00
2018-JBAL-000045	FIANZA "SERVICIO MANTENIMIENTO PARQUE Y JARDINES - LOTE III"	5.990,00	0,00	0,00	5.990,00	0,00	5.990,00
2018-JBAL-000046	FIANZA "SERVICIO MANTENIMIENTO PARQUES Y JARDINES - LOTE IV"	955,00	0,00	0,00	955,00	0,00	955,00
2018-JBAL-000047	fianza "SERVICIO MANTENIMIENTO DE PARQUES Y JARDINES - LOTE I"	7.860,00	0,00	0,00	7.860,00	0,00	7.860,00
2018-JBAL-000048	SUMINISTRO Y MONTAJE DE PLATAFORMAS ELEVABLES (TARIMAS) PARA EL CEENTRO CULTURAL LEKUONA	13.054,16	0,00	0,00	13.054,16	0,00	13.054,16
2019-JBAL-000001	SUMINISTRO DE DIVERSO MATERIAL PARA EL CENTRO CULTURAL LEKUONA	2.976,55	0,00	0,00	2.976,55	0,00	2.976,55
2019-JBAL-000008	SUMINISTRO DE DIVERSO MATERIAL PARA EL CENTRO CULTURAL LEKUONA (LOTE 2)	1.599,76	0,00	0,00	1.599,76	0,00	1.599,76
2019-JBAL-000010	Plan Zonal de Zonas Protección Acústica Especial de Errenteria	1.325,00	0,00	0,00	1.325,00	0,00	1.325,00
2019-JBAL-000011	Servicio de gestión, explotación deportiva, socorrismo acuático, mantenimiento y limpieza del Polideportivo de Galtzaraborda de Errenteria y de las Piscinas de Fanderia y Beraun	180.000,00	0,00	0,00	180.000,00	0,00	180.000,00



2019-JBAL-000012	SUMINISTRO E INSTALACION DE ESPACIO MULTIDEPORTE EN LA PLAZA GERNIKA DE ERRETERERIA	1.632,95	0,00	0,00	1.632,95	0,00	1.632,95
2019-JBAL-000013	Suministro y montaje graderíos Centro Cultural Lekuona (Aval)	15.503,50	0,00	0,00	15.503,50	0,00	15.503,50
2019-JBAL-000014	Suministro y Montaje tabiques móviles en Lekuona - Aval	7.610,07	0,00	0,00	7.610,07	0,00	7.610,07
2019-JBAL-000015	Aval en garantía del suministro y montaje mobiliario carpintería Centro Cultural Lekuona.	11.836,45	0,00	0,00	11.836,45	0,00	11.836,45
2019-JBAL-000017	Aval en garantía servicio gestión, mantenimiento del control de acceso y recaudación del aparcamiento de Merkatuzar	793,80	0,00	0,00	793,80	0,00	793,80
2019-JBAL-000018	Aval en garantía Servicio revisiones trimestrales sistema protección contra incendios de los edificios del Ayuntamiento de Erretereria.	840,90	0,00	0,00	840,90	0,00	840,90
2019-JBAL-000021	Aval en garantía de la realización de los trabajos de redacción de la revisión del Plan General de Ordenación Urbana de Erretereria	18.600,00	0,00	0,00	18.600,00	0,00	18.600,00
2019-JBAL-000022	Suministro e Instalación de dos pistas Biosaludables en Erretereria	558,60	0,00	0,00	558,60	0,00	558,60
2019-JBAL-000023	Obras correspondientes a la ejecución del pantalán y el desescombro (Fase II) del río Oartzun en el municipio del Erretereria Lote I (Pantalán)	4.875,00	0,00	0,00	4.875,00	0,00	4.875,00
2019-JBAL-000024	Obras correspondientes a la ejecución del pantalán y el desescombro (Fase II) del río Oartzun en Erretereria, Lote 2 (DESESCOMBRO)2021QBBB0129	2.499,80	0,00	0,00	2.499,80	2.499,80	0,00
2019-JBAL-000025	Aval en garantía lote 1 Plaza Monroy, reparación parques infantiles	725,75	0,00	0,00	725,75	0,00	725,75
2019-JBAL-000026	Hainbat udal aretorako multimedia ekipoak hornitzea, instalatzea eta Konfiguratztea	375,08	0,00	0,00	375,08	0,00	375,08
2019-JBAL-000027	Erretereriako haur parkeen konponketak (2. lotea Korsario lkuza)	861,15	0,00	0,00	861,15	0,00	861,15
2019-JBAL-000028	Suministro de productos químicos necesarios para el tratamiento del agua de las piscinas municipales	2.525,80	0,00	0,00	2.525,80	0,00	2.525,80
2019-JBAL-000029	SUMINISTRO Y MONTAJE DE MOBILIARIO COMERCIAL EN EL CENTRO CULTURAL LEKUONA	2.683,08	0,00	0,00	2.683,08	0,00	2.683,08
2019-JBAL-000030	SUMINISTRO Y MONTAJE DE MOBILIARIO COMERCIAL EN EL CENTRO CULTURAL LEKUONA	8.049,23	0,00	0,00	8.049,23	0,00	8.049,23
2019-JBAL-000031	SUMINISTRO Y MONTAJE DE MOBILIARIO COMERCIAL EN EL CENTRO CULTURAL LEKUONA	2.044,24	0,00	0,00	2.044,24	0,00	2.044,24
2019-JBAL-000032	Ejecución de obras definidas en el Proyecto de Ejecución Fabrica Municipal de Cultura Lekuona Exp nº 2017OPOL0024-2021QBBB0127	17.329,24	0,00	0,00	17.329,24	0,00	17.329,24
2019-JBAL-000033	Obras definidas en el Proyecto de acondicionamiento de la Guardería Uztargi	2.210,54	0,00	0,00	2.210,54	2.210,54	0,00
2019-JBAL-000034	ACOMETIDA DE GAS EN CALLE ERDIKO KALE 5-2021QBBB0060	400,00	0,00	0,00	400,00	400,00	0,00
2019-JBAL-000035	SUMINISTRO Y MONTAJE DE LUMINARIAS LED EN VARIOS EDIFICIOS MUNICIPALES	3.734,04	0,00	0,00	3.734,04	0,00	3.734,04
2019-JBAL-000037	Licencia Obras construcción edificio de 30 viviendas en UI 7/02 Vaguada de Alaberga y urbanización complementaria	12.674,42	0,00	0,00	12.674,42	12.674,42	0,00
2019-JBAL-000038	GARANTIA DEFINITIVA Contrato servicio de limpieza y gestión de residuos recogidos selectivamente de varios edificios públicos Erretereria Lote II 2019OPOL0044	18.260,41	0,00	0,00	18.260,41	0,00	18.260,41
2019-JBAL-000039	GARANTIA DEFINITIVA Contrato servicio de limpieza y gestión de residuos recogidos selectivamente de varios edificios públicos Erretereria Lote III 2019OPOL0044	15.296,48	0,00	0,00	15.296,48	0,00	15.296,48
2019-JBAL-000040	Erretereriako Udalaren eraikinetako hozte eta aireztatze instalazioen mantentze-zerbitzua bermatzeko abala	3.636,33	0,00	0,00	3.636,33	0,00	3.636,33
2019-JBAL-000041	Garantía definitiva Servicio de limpieza y gestión de residuos recogidos selectivamente varios edificios públicos de Renteria LOTE IV.	3.831,29	0,00	0,00	3.831,29	0,00	3.831,29
2019-JBAL-000042	Garantía definitiva Servicio de limpieza y gestión de residuos recogidos selectivamente varios edificios públicos de Renteria LOTE I.	22.110,74	0,00	0,00	22.110,74	0,00	22.110,74
2019-JBAL-000043	2019OPOL0049 - Txirrita parkea. Jolas parkeko hornidura eta obra zibileko lanen exekuzio proiektua - Obras definidas en el Proyecto de ejecución de obra civil y suministro de juego. Txirrita Parkea "	6.612,38	0,00	0,00	6.612,38	0,00	6.612,38
2019-JBAL-000044	2019/2020 ikasturtean Erretereriako Eskola AG 21eko prozesua gidatzeko laguntza tekniko	1.025,00	0,00	0,00	1.025,00	0,00	1.025,00
2019-JBAL-000045	2019OPOL0065 - BI IGOGAILUREN INSTALAZIOA ETA URBANIZAZIOA BERAUNEN / PROYECTO INSTALACION DE DOS ASCENSORES URBANOS EN BERAUN Y URBANIZACION COMPLEMENTARIA	45.741,79	0,00	0,00	45.741,79	0,00	45.741,79
2019-JBAL-000046	2019OPOL0066 - Fidantzta Erretereriako Udalaren jasogailuen mantentze-lanen zerbitzua / Servicio de mantenimiento de aparatos elevadores del Ayuntamiento de Erretereria.	7.358,25	0,00	0,00	7.358,25	0,00	7.358,25
2019-JBAL-000047	2019HOHA0007 - HONDAKINEN KUDEAKETA - XENPELAR 2 10 ETXEBIZITZA, LOKAL ETA GARAJE ERAIKITZEKO OBRAK / GESTION RESIDUOS CONSTRUCCION 10 VIVIENDAS, LOCALES Y GARAJES EN XENPELAR 2	14.861,58	0,00	0,00	14.861,58	0,00	14.861,58
2019-JBAL-000048	2019HOHA0007 - OBRA OSAGARRIAK - XENPELAR 2 10 TXEBIZITZA, LOKAL ETA GARAJE ERAIKITZEKO OBRAK / OBRAS	27.475,60	0,00	0,00	27.475,60	0,00	27.475,60



	COMPLEMENTARIAS URBANIZACION 10 VIVIENDAS XENPELAR 2						
2019-JBAL-000049	2019HOHA0007 - XENPELAR 2 - ESPALOA ETA PLAZA - 10 ETXEBIZITZA, LOKAL ETA GARAJE ERAIKITZEKO OBRAK / XENPELAR 2 ACERA Y PLAZA OBRA CONSTRUCCION 10 VIVIENDAS, LOCALES Y GARAJES	22.138,10	0,00	0,00	22.138,10	0,00	22.138,10
2019-JBAL-000050	PROGRAMA DE ACTUACION URBANIZADORA (PAU) de la Unidad de Ejecución 1 Altzate	20.925,21	0,00	0,00	20.925,21	0,00	20.925,21
2019-JBAL-000051	PROGRAMA DE ACTUACION URBANIZADORA (PAU) de la Unidad de Ejecución 1 Altzate	125.551,26	0,00	0,00	125.551,26	0,00	125.551,26
2019-JBAL-000052	2019OPOL0067 BERAUNGO KIROLETAKO EREMUA BIRGAITZEKO PROIEKTUA - PROYECTO REHABILITACIÓN DE LA ZONA DEPORTIVA DE BERAUN.	29.612,54	0,00	0,00	29.612,54	0,00	29.612,54
2019-JBAL-000053	ADOSTASUN HITZARMENA ALTZATE 1 URBANIZAZIOAREN AURREKONTUAREN %6AREN %50 - CONVENIO CONCERTACION DE LA UNIDAD DE EJECUCIÓN 1 ALTZATE 50% DEL 6% DEL PRESUPUESTO TOTAL URBANIZACIÓN.	125.551,26	0,00	0,00	125.551,26	0,00	125.551,26
2019-JBAL-000054	AKTUAZIO PROGRAMA ALTZATE 1 URBANIZAZIOAREN AURREKONTUAREN %6AREN %50 - PROGRAMA DE ACTUACIÓN DE LA UNIDAD DE EJECUCIÓN 1 ALTZATE 50% DEL 6% DEL PRESUPUESTO TOTAL URBANIZACIÓN.	20.925,21	0,00	0,00	20.925,21	0,00	20.925,21
2019-JBAL-000055	Lekuona Zentrorako hainbat materialaren hornidura (2 Lote) / Suministro diverso material para el Centro Cultural Lekuona de Erretereria (Lote 2).2021QBBB0107	27.099,90	0,00	0,00	27.099,90	27.099,90	0,00
2020-JBAL-000001	2019OPOL0067 Beraungo Kirol eremuaren lanen proiektua : Atletismoko estalpea. Obras proyecto de ejecución para la rehabilitación de la zona Deportiva de Beraun. Cubierta de Atletismo.	77.787,13	0,00	0,00	77.787,13	0,00	77.787,13
2020-JBAL-000002	2019OPOL0067 - Beraungo Kirol eremuaren lanen proiektua : Atletismoko estalpea material akopioa. Obras proyecto de ejecución para la rehabilitación de la zona Deportiva de Beraun. Cubierta de Atletismo.-acopio de materiales	77.787,13	0,00	0,00	77.787,13	0,00	77.787,13
2020-JBAL-000003	2019OPOL0067 Beraungo Kirol eremuaren lanen proiektua : Atletismoko estalpea - atxikitako materialak. Obras proyecto de ejecución para la rehabilitación de la zona Deportiva de Beraun. Cubierta de Atletismo.-materiales adscritos	77.787,13	0,00	0,00	77.787,13	0,00	77.787,13
2020-JBAL-000004	2019OPOL0101-LOTE 1 Erretereriako guneezberdinatoko saneamendu-sarea hobetzeko obra zibilen lanak Actuación de obra civil para la mejora de la red de saneamiento en diferentes zonas e Erretereria.	959,79	0,00	0,00	959,79	0,00	959,79
2020-JBAL-000005	2019OPOL0101 - LOTE 3 - Erretereriako guneezberdinatoko saneamendu-sarea hobetzeko obra zibile lanak / Actuaciones de obra civil para la mejora de la red de saneamiento en diferentes zonas de Erretereria"	2.941,51	0,00	0,00	2.941,51	0,00	2.941,51
2020-JBAL-000011	Proyecto mejora accesibilidad Miguel Zabaleta 19-21-23-2021QBBB0092	4.319,66	0,00	0,00	4.319,66	4.319,66	0,00
2020-JBAL-000012	2019OPOL0103 - Servicio de apoyo al programa de infancia y adolescencia - Haur eta nerabezaroen laguntza programa zerbitzua	9.690,00	0,00	0,00	9.690,00	0,00	9.690,00
2020-JBAL-000013	2020OPOL0004 - Erretereriako Udaleko giza baliabideetako kudeaketa sistema software eta hardwaren horniketa - Suministro de software y hardware implantación sistema gestión personal Ayto. Erretereria	3.102,30	0,00	0,00	3.102,30	0,00	3.102,30
2020-JBAL-000014	2019OPOL0106 - Erretereriako udalaren 7 eraikinetan energia auditoriak eta ekintza planaren zirriborroa idaztea - Servicio de elaboración de auditorías energéticas y redacción de un borrador del plan de actuación para 7 edificios del Ayuntamiento Erretereria	1.195,00	0,00	0,00	1.195,00	0,00	1.195,00
2020-JBAL-000015	Suministro y Montaje letreros Centro Cultural Lekuona	1.735,00	0,00	0,00	1.735,00	0,00	1.735,00
2020-JBAL-000016	2020OPOL0040 - Kale asfaltatzea - Asfaltado calles	8.264,63	0,00	0,00	8.264,63	0,00	8.264,63
2020-JBAL-000017	Implantación de los servicios y ejecución de las obras de urbanización establecidas en el Plan Parcial de iniciativa particular del sector 32: esnabide: Sustitución aval de Criterias Caixa SAU por Britac Proyectos	111.266,00	0,00	0,00	111.266,00	0,00	111.266,00
2020-JBAL-000018	2020OPOL0043 - Obras CEIP KOLDO MITXELENA EDIFICIO MARKOLA	17.105,93	0,00	0,00	17.105,93	0,00	17.105,93
2020-JBAL-000019	A 2680 reparación can. Galtzaraborda 103 - esp 2020HOTX0092	1.000,00	0,00	0,00	1.000,00	0,00	1.000,00
2020-JBAL-000020	Reparación canalización hundimiento C/ Martin Etxebarria 2 - EXPE 2020HOTX0181	1.000,00	0,00	0,00	1.000,00	0,00	1.000,00
2020-JBAL-000022	2020OPOL0037 - Suministro y montaje de luminarias del alumbrado público de los cuadros 2 Pablo Sorozabal, 6 Sorgintxulo y 54 Gaztelutxo	11.509,15	0,00	0,00	11.509,15	0,00	11.509,15
2020-JBAL-000023	Gestión residuos construcción y demolición Sector 32 - Esnabide2020HOHA0006-2021QBBB0038	30.000,00	0,00	0,00	30.000,00	0,00	30.000,00
2020-JBAL-000024	Obras correspondientes urbanización Sector 32 - Esnabide - 2020HOHA0006	262.594,52	0,00	0,00	262.594,52	0,00	262.594,52
2020-JBAL-000025	2020OPOL0045 -Lagunkide-Acoge eguneko zerbitzua eta Erretereriako Gizarte Zerbitzuetako jubilatu etxeetako dinamizazioa _ Servicio atención diurna Lagunkide-Acoge y la dinamización en los Clubs de jubilados de Serv. Sociales.	18.550,00	0,00	0,00	18.550,00	0,00	18.550,00
2020-JBAL-	2019HSAE0004 - Bermea hondakinen kudeaketa	14.163,36	0,00	0,00	14.163,36	0,00	14.163,36



000026	Egiburuberriko 7 pabeloien eraikitze eta eraiste lanak - Fianza gestión residuos de construcción y demolición obra Egiburuberrí, pabellón 7						
2020-JBAL-000027	2018OPOL0071 - Makinaria eta elektrifikazio hornidura eta muntaia Erretereriako Lekuona Kultur Zentroan - Suministro y montaje de maquinaria y electrificación de varas del Centro Cultural Lekuona de Erretereria.	270,00	0,00	0,00	270,00	0,00	270,00
2020-JBAL-000028	2018OPOL0068- Sonorizazio eta bideo hornidura Lekona Kultur Zentroan Suministro de equipos de sonorización y video en el Centro Cultural Lekuona	731,87	0,00	0,00	731,87	0,00	731,87
2020-JBAL-000029	2018OPOL0072 - Argiteria eta kableen hornidura eta muntaia Lekuona Kultur Zentroan / Suministro y montaje de material de iluminación y cableado en l Centro Cultural Lekuona	287,74	0,00	0,00	287,74	0,00	287,74
2020-JBAL-000030	2018OPOL0072 Lekuona Kultur Zentrarako hainbat materialen hornidura (Lote 3: Dimmers kableatua) / Suministro de diverso material para el Centro Cultural Lekuona (Lote3: cableado Dimmers)	268,97	0,00	0,00	268,97	0,00	268,97
2021-JBAL-000001	GARANTIA COMPLEMENTARIA SUMINISTRO Y MONTAJE LUMINARIAS ALUMBRADO PUBLICO CUADROS 2 PABLO SOROZABAL, 6 SORGINTXULO YY 54 GAZTELUTXO	0,00	0,00	793,85	793,85	0,00	793,85
2021-JBAL-000002	suministro vestuario Policía Local - 2020OPOL0060	0,00	0,00	2.082,64	2.082,64	0,00	2.082,64
2021-JBAL-000003	2020OPOL0052 - Erretereriako Udalaren ur-hargune eta eraikinetan dauden suteen eta intrusioaren aurkako sistemen mantentze zerbitzua-Servicio de mantenimiento de hidrantes y de sistemas de protección contra incendios e intrusión de los edificios del Ayuntamiento de Erretereria".	0,00	0,00	5.157,77	5.157,77	0,00	5.157,77
2021-JBAL-000004	2021OPOL0010 - "Erretererian trafikoa arautzeko, instalazioetan mantentze, kontserbazio eta konpontze lanak eta instalazioak muntatu eta handiagotzeko zerbitzua",/ prestación del "Servicio de mantenimiento, conservación, reparación, montaje y ampliación de las instalaciones de regulación del tráfico en Erretereria	0,00	0,00	1.229,50	1.229,50	0,00	1.229,50
2021-JBAL-000005	2021OPOL0013-suministro productos quimicos piscinas municipales	0,00	0,00	187,90	187,90	0,00	187,90
2021-JBAL-000006	Garantia , Pavimentos Deportivos Campo fútbol y pista atletismo - 2020OPOL0063)	0,00	0,00	7.231,37	7.231,37	0,00	7.231,37
2021-JBAL-000007	LOTE 2 PAVIMENTOS DEPORTIVOS CAMPO FUTBOL Y PISTA ATLETISMO (2020opol0063)	0,00	0,00	16.324,02	16.324,02	0,00	16.324,02
2021-JBAL-000008	Obra reurbanización Plaza Sarriegui - 2021OPOL0001	0,00	0,00	15.030,78	15.030,78	0,00	15.030,78
2021-JBAL-000009	KONPOSTARAKO POLTSAK - 2021OPOL0011	0,00	0,00	2.307,50	2.307,50	0,00	2.307,50
2021-JBAL-000010	2021OZER0006-Exekuzio Proiektua idazteko eta Lanen Zuzendaritza gauzatzeko laguntza teknikoa kontratzea: Area 23, Villas Viaducto Apartakatu Publikoa / Asistencia técnica para la redacción del Proyecto de Ejecución y Dirección de Obra: Aparcamiento Público área 23	0,00	0,00	3.134,36	3.134,36	0,00	3.134,36
2021-JBAL-000011	Suministro e Instalacion Contadores Agua - 2021OPOL0022	0,00	0,00	1.514,35	1.514,35	0,00	1.514,35
2021-JBAL-000012	Garantia obras cubierta del patio de abajo en el Colegio Cristobal Gamon EI-CEP - 2021OLAN0006 expediente	0,00	0,00	25.720,77	25.720,77	0,00	25.720,77
2021-JBAL-000013	2018OPOL0055 MATERIALEN AKOPIOA BERAUN KULTUR ETXEA2018OPOL0055 ACOPIO DE MATERIALES CULTURA BERAUN 2021QBBB0123	46.279,50	0,00	0,00	46.279,50	46.279,50	0,00
2021-JBAL-000014	2018OPOL0055 BERAUN KULTURA ETXEA MATERIALEN AKOPIOA2018OPOL0055- ACOPIO MATERIALES BERAUN KULTUR ETXEA2018an erregistratua eta Hirigintzara bidertua ez dira iritsi Diruzaintzara _ Kopiekin eman diogu alta 2021QBBB0123	46.279,50	0,00	0,00	46.279,50	46.279,50	0,00
2021-JBAL-000015	2018OPOL0055- ACOPIO MATERIALES BERAUN KULTUR ETXEA2018an erregistratua eta Hirigintzara bidertua ez dira iritsi Diruzaintzara _ Kopiekin eman diogu alta	46.279,50	0,00	0,00	46.279,50	0,00	46.279,50
2021-JBAL-000016	2018OPOL0055- ACOPIO MATERIALES BERAUN KULTUR ETXEA2018an erregistratua eta Hirigintzara bidertua ez dira iritsi Diruzaintzara _ Kopiekin eman diogu alta 2021QBBB0123	46.279,50	0,00	0,00	46.279,50	46.279,50	0,00
2021-JBAL-000017	2021OZER0018 - ERRETERERIAKO ESKOLA AGENDA 2030EKO FORMAZIO PROZESUA GIDATZEKO DINAMIZAZIOA / DINAMIZACIÓN DEL PROCESO FORMATIVO DE LA AGENDA 2030 ESCOLAR DE ERRETERERIA	0,00	0,00	950,00	950,00	0,00	950,00
2021-JBAL-000018	2021OZER0020 ETXEZ ETXEO LAGUNTZA GIZARTE ZERBITZUAK2021OZER0020 AYUDA DOMICILIARIA SERVICIOS SOCIALES	0,00	0,00	132.100,00	132.100,00	0,00	132.100,00
2021-JBAL-000019	2021OZER0028 - Erretereriako Ludoteka eta Gaztelekuak Eta Udako oporrak Zerbitzua / Servicio de Ludotekas y Gaztelekez y Udako Oporrak de Erretereria	0,00	0,00	43.550,00	43.550,00	0,00	43.550,00
2021-JBAL-000020	2021OZER0027 - Erretereriako Udalaren eta honen Erakunde Autonomoaren ondare aseguruak / Seguros patrimoniales del Ayuntamiento de Erretereria y su Organismo Autónomo.	0,00	0,00	10.817,69	10.817,69	0,00	10.817,69
2021-JBAL-000021	2021OLAN0013 nderia auzoko Oiartzun ibaiaren ertzetan hiriko ibai-korridorearen birmaturalizazioa / Renaturalización del corredor fluvial urbano en las márgenes del río Oiartzun en Fanderia	0,00	0,00	12.709,08	12.709,08	0,00	12.709,08
2021-JBAL-000022	2021OZER0026 Laguntza Teknikoa ekingizaleentzako Agustinak Zentroa proiektua	0,00	0,00	5.964,31	5.964,31	0,00	5.964,31



	idazketa eta laguntza teknikoaAsistencia Técnica para la redacción y Dirección de obras Proyecto de Ejecución Agustinas Centro Empresas Creativas.							
2021-JBAL-000023	2021OLAN0008 ANTZINAKO AGUSTINEN IKASTETXEAREN ESTALDURA BERRITZEKO LANAK EGITEKO PROIEKTUA-REN EXEKUZIOA / EJECUCIÓN DEL PROYECTO DE EJECUCIÓN DE OBRAS PARA RENOVACIÓN DE COBERTURA DEL ANTIGUO COLEGIO DE AGUSTINAS"	0,00	0,00	6.320,62	6.320,62	0,00	6.320,62	
2021-JBAL-000024	2021OLAN0017 - Euskararen berrikuntza sustatzeko BADALAB laborategiaren egikaritze eta jardura Proiektuko Obrak / Obras del Proyecto de ejecución y de actividad del laboratorio BADALAB para promover la innovación del Euskera	0,00	0,00	22.387,21	22.387,21	0,00	22.387,21	
2021-JBAL-000025	Obras definidas en el proyecto para la reordenación del tráfico y aparcamiento en fundería. Expediente 2021OLAN0012	0,00	0,00	11.123,69	11.123,69	0,00	11.123,69	
2021-JBAL-000026	2021OLAN0017 Garantía primera certificación de las "obras incluidas en el proyecto de ejecución y de actividad del laboratorio Badalab para promover la innovación del euskera".	0,00	0,00	100.000,00	100.000,00	0,00	100.000,00	
2021-JBAL-000027	2021OPOL0038 - Igantzi eremuan egur ustiapenaren mozketa eta aprobetxamendua/Tala forestal y aprovechamiento de madera en el área de Igantzi	0,00	0,00	18.800,00	18.800,00	0,00	18.800,00	
2021-JBAL-000028	2021OZER0031 - Balio anitzeko Arrera Zentroaren kudeaketa osagarriaren zerbitzua/Servicio que complemente la gestión del Centro municipal de Acogida Polivalente	0,00	0,00	73.717,13	73.717,13	0,00	73.717,13	
2021-JBAL-000029	2021OZER0016 ELEKTRONIKOA Erreterrian MUGIKORTASUN ADIMENDUNA Erreterrian kudeatzeko ekipamendua hornitzea, instalatzea eta kontrolatzeko zerbitzua / Suministro, instalación y control del equipamiento necesario para la gestión de una MOVILIDAD INTELIGENTE en Erreterria	0,00	0,00	6.095,96	6.095,96	0,00	6.095,96	
GUZTIRA		6.458.225,35	0,00	525.250,50	6.983.475,85	1.031.369,32	5.952.106,53	

23. Aurrekontu informazioa.

23.1. Urteko ekitaldia.

1. Gastuen aurrekontua.

a) Kreditu aldaketak.

URTEKO EKITALDIA GASTUEN AURREKONTUA

a) KREDITU ALDAKETAK

AURREKONTU APLIKAZIOA	DESKRIBAPENA	KREDITU GEHIGARRIAK	HITZARMEN ARAUBIDEA	KREDITU TRANSFERENTZIAK		KREDITU GERAKINEN TXERTAKETAK	KREDITU GAIKUNTZAK	BAJAK EZEZTAPENAGATIAK	ALDAKETAK, GUZTIRA:
				POSITIBOAK	NEGATIBOAK				
1153048107341.102021	TOURNINGROLEKARIEADRULAGUNIZA	55.000,00	000	000	000	0,00	0,00	0,00	55000,00
1042022703151.102021	ESTUDIO ETA LANAK PROIEKTUAK ETA KARTOG	30000,00	000	000	000	0,00	0,00	0,00	30000,00
1042060101.13402021	AUZO BARRUKO ISGARRITASUNA HOBEZKEOE	150000,00	000	000	000	0,00	0,00	0,00	150000,00
105206010245402021	LANDA EREMUKO EXEETARA IRISTEKO SENALE	20000,00	000	000	000	0,00	0,00	0,00	20000,00
1042062201.32302021	KASIEHEIARAKO ESTALPEAK	200000,00	000	000	000	0,00	0,00	0,00	200000,00
1043062201.332102021	BERALINGOKULTURZENBIRUA	1.300000,00	000	000	000	0,00	0,00	0,00	1300000,00
1022013101.24102021	ALDIBAIERAKOLABORALAOINARRIKOAK	257000,00	000	000	000	0,00	0,00	0,00	257000,00
1032047101.43302021	COVID TOKIKO JARDURA EKONOMIKORAKODIR	260000,00	000	000	000	0,00	0,00	0,00	260000,00
1042022703151.102021	ESTUDIO ETA LANAK PROIEKTUAK ETA KARTOG	100000,00	000	000	000	0,00	0,00	0,00	100000,00
1042022712151.102021	GABERROTAKOPASEALEKUA	30000,00	000	000	000	0,00	0,00	0,00	30000,00
1043062201.33302021	AGUSTINEAKOTELATUA	170000,00	000	000	000	0,00	0,00	0,00	170000,00
1153021201.342202021	MAKINERIA INSTALAZIOAKETA TRESNERIA B	22000,00	000	000	000	0,00	0,00	0,00	22000,00
1052022711172102021	KOMUNITATE BERGEEKOIA	15000,00	000	000	000	0,00	0,00	0,00	15000,00
1063022797337202021	EXEKRITZAKOMUNITARIOA	30000,00	000	000	000	0,00	0,00	0,00	30000,00



2021	1 092022704.15330	BEEI-HAUR-JOLASAK	150.000,00	0,00	0,00	0,00	0,00	0,00	0,00	150.000,00
2021	1 092062302.16000	SANEAMENDUA	100.000,00	0,00	0,00	0,00	0,00	0,00	0,00	100.000,00
2021	1 092021001.15320	URBANIZAZIOAK	100.000,00	0,00	0,00	0,00	0,00	0,00	0,00	100.000,00
2021	1 122022701.13400	MUGIKORTASUN JASANGARRIA	55.000,00	0,00	0,00	0,00	0,00	0,00	0,00	55.000,00
2021	1 1220601.01.15320	KALEAS-FALTATzea	100.000,00	0,00	0,00	0,00	0,00	0,00	0,00	100.000,00
2021	1 123022699.13000	BESTEAKOGASTUAK	20.000,00	0,00	0,00	0,00	0,00	0,00	0,00	20.000,00
2021	1 143022607.327.10	ANIZASUNAREN HERRI PROIEKTUA	18.000,00	0,00	0,00	0,00	0,00	0,00	0,00	18.000,00
2021	1 1610227.1092000	POSTA BIDEZKO KOMUNIKAZIOA	35.000,00	0,00	0,00	0,00	0,00	0,00	0,00	35.000,00
2021	1 17102260493300	ONDAREA SALAREN GASTU JURIDIKOAK	6.800,00	0,00	0,00	0,00	0,00	0,00	0,00	6.800,00
2021	1 17102269993300	POLIZIA FRANTZAK ERANIZKUNZELA	5.200,00	0,00	0,00	0,00	0,00	0,00	0,00	5.200,00
2021	1 171062301.93300	ALONDGAKO PARRIN MAKINA	60.000,00	0,00	0,00	0,00	0,00	0,00	0,00	60.000,00
2021	1 193022700.491.10	HERRIARTARTEA	165.000,00	0,00	0,00	0,00	0,00	0,00	0,00	165.000,00
2021	1 213062601.332.10	TEKNOLOGIA BERRAK	10.000,00	0,00	0,00	0,00	0,00	0,00	0,00	10.000,00
2021	1 213022704.332.10	BEEI-HANBAT KONTRATU LIBURUEGIA	-10.000,00	0,00	0,00	0,00	0,00	0,00	0,00	-10.000,00
2021	1 0830481.15.334.10	ZIKLOKULTURKARTEA	24.000,00	0,00	0,00	0,00	0,00	0,00	0,00	24.000,00
2021	1 0830481.08.334.10	DIRULAGUNIZAZIEN ANIZERKASTEA	-24.000,00	0,00	0,00	0,00	0,00	0,00	0,00	-24.000,00
2021	1 181022601.332.20	OROVEN HISTORIA	-10.000,00	0,00	0,00	0,00	0,00	0,00	0,00	-10.000,00
2021	1 181062702.332.20	AKTIBEHUSTUEKIA	10.000,00	0,00	0,00	0,00	0,00	0,00	0,00	10.000,00
2021	1 0830781.01.334.00	DIRULAGUNIZAZIEN BERTSIOAK: ERENIZAZI	22.008,28	0,00	0,00	0,00	0,00	0,00	0,00	22.008,28
2021	1 0830481.01.338.00	DIRULAGUNIZAZIEN MADALENAK	-7.173,57	0,00	0,00	0,00	0,00	0,00	0,00	-7.173,57
2021	1 043062201.332.10	BERALINGO KULTUR ZENITUA	33.090,86	0,00	0,00	0,00	0,00	0,00	0,00	33.090,86
2021	1 042022703.151.10	ESTUDIO EIA LANAK: PROIEKTUAK EIA KARIOG	210.000,00	0,00	0,00	0,00	0,00	0,00	0,00	210.000,00
2021	1 0520601.01.17200	CIARTZUNIBAREN ERENIZAZIEN PLAN	130.000,00	0,00	0,00	0,00	0,00	0,00	0,00	130.000,00
2021	1 093062201.324.00	UDALERAKINAK BERGATZEA	50.000,00	0,00	0,00	0,00	0,00	0,00	0,00	50.000,00
2021	1 0320771.01.43300	MERKATARITZA EIA OSTALARITZA BERTSIOAK	6.345,44	0,00	0,00	0,00	0,00	0,00	0,00	6.345,44
2021	1 171021201.933.10	GARALETAKO MANTENUA	0,00	0,00	6.000,00	0,00	0,00	0,00	0,00	6.000,00
2021	1 17102269993300	POLIZIA FRANTZAK ERANIZKUNZELA	0,00	0,00	4.000,00	0,00	0,00	0,00	0,00	4.000,00
2021	1 17102249893300	ASEGURU PRIMAK (ERANIZKUNZELA)	0,00	0,00	0,00	2.000,00	0,00	0,00	0,00	-2.000,00
2021	1 181022601.332.20	OROVEN HISTORIA	0,00	0,00	0,00	500,00	0,00	0,00	0,00	-500,00
2021	1 183062701.336.10	RESTAURAZIOA	0,00	0,00	500,00	0,00	0,00	0,00	0,00	500,00
2021	1 213022699332.10	LIBURUEGIA KOLEKTIBO ALDATZEA	0,00	0,00	0,00	5.291,00	0,00	0,00	0,00	-5.291,00
2021	1 213062601.332.10	TEKNOLOGIA BERRAK	0,00	0,00	1.430,00	0,00	0,00	0,00	0,00	1.430,00
2021	1 213022707.332.10	RS GARRITASUN UNIBERTSALAREN AZTERKETA	0,00	0,00	3.861,00	0,00	0,00	0,00	0,00	3.861,00
2021	1 122022799.133.10	MUGIKORTASUN ADIMENDUAREN KUDEAKETA	0,00	0,00	297.000,00	0,00	0,00	0,00	0,00	297.000,00
2021	1 0320481.02.431.00	ERRENKIALDE DIRULAGUNIZAZI	0,00	0,00	4.000,00	0,00	0,00	0,00	0,00	4.000,00
2021	1 032042201.43300	OSARSOALDEA: APORTAZIOARRUNTIA	0,00	0,00	30.000,00	0,00	0,00	0,00	0,00	30.000,00
2021	1 191062601.920.10	ERPOINFORMATIKOAK	0,00	0,00	15.000,00	0,00	0,00	0,00	0,00	15.000,00
2021	1 073048002231.30	GIZARTELARRALDIAKOLAGUNIZAZI	0,00	0,00	65.000,00	0,00	0,00	0,00	0,00	65.000,00
2021	1 092022711.162.10	BEEI-HONDAKIN SOLDONBUKETA	0,00	0,00	0,00	223.000,00	0,00	0,00	0,00	-223.000,00
2021	1 083022699334.10	MEDIAZIO PROGRAMAK	0,00	0,00	0,00	55.000,00	0,00	0,00	0,00	-55.000,00
2021	1 0830481.06.334.10	HERRIARTARTEA PROIEKTU BALDIA	0,00	0,00	0,00	45.000,00	0,00	0,00	0,00	-45.000,00
2021	1 032022606.43300	LEHEN SEKTOREKO JARDUERAREN SUSTAPEN	0,00	0,00	0,00	30.000,00	0,00	0,00	0,00	-30.000,00
2021	1 073022794231.10	BEEI-EZEZKO KOLAGUNIZAZI	0,00	0,00	0,00	65.000,00	0,00	0,00	0,00	-65.000,00
2021	1 103022699335.10	HERRIKO JARDUERAK	0,00	0,00	5.000,00	0,00	0,00	0,00	0,00	5.000,00
2021	1 0830481.01.338.00	DIRULAGUNIZAZIEN MADALENAK	0,00	0,00	0,00	6.000,00	0,00	0,00	0,00	-6.000,00
2021	1 063022799326.20	HEKUNIZAZIEN KOMUNITATEA SAREZKO PROZESUA	0,00	0,00	35.000,00	0,00	0,00	0,00	0,00	35.000,00
2021	1 092022701.16300	BEEI-BIDE GARBIA	0,00	0,00	0,00	35.000,00	0,00	0,00	0,00	-35.000,00



2021										
2021	1 03202260643300	LEHEN SEKTOREKO JARDUERAREN SUSTAPEN	0,00	0,00	0,00	10000,00	0,00	0,00	0,00	-10000,00
2021	1 03207710143300	MERKATARITZA EIA OSIALARITZA IBERISOAK	0,00	0,00	10000,00	0,00	0,00	0,00	0,00	10000,00
2021	1 20102260692050	PARIEHARTZE ORDENANITZA HERRIARRERKIN LA	0,00	0,00	0,00	150000,00	0,00	0,00	0,00	-150000,00
2021	1 19102220192000	TELEFONO BDEZKO KOMUNKAZIOAK ADMINIZI	0,00	0,00	15000,00	0,00	0,00	0,00	0,00	15000,00
2021	1 04306220133510	BADALABOBRAK	0,00	0,00	0,00	0,00	0,00	364200,00	0,00	364200,00
2021	1 02204810224100	ARRASTALO	0,00	0,00	0,00	0,00	0,00	26205,16	0,00	26205,16
2018	1 043062201333300	KULTURBIPAVENDUAK (LEKUNJA) (ULO)	0,00	0,00	0,00	0,00	324824,92	0,00	0,00	324824,92
2019	1 04206230234220	HITEGA URKOLETARAKO BERRITZEKO PROE	0,00	0,00	0,00	0,00	44315,04	0,00	0,00	44315,04
2019	1 04206420415110	PLAN OROKORRA	0,00	0,00	0,00	0,00	67518,00	0,00	0,00	67518,00
2019	1 043062201333300	KULTURBIPAVENDUAK (LEKUNJA) (ULO)	0,00	0,00	0,00	0,00	48257,23	0,00	0,00	48257,23
2019	1 05202271017210	KUMA ALDAKETA PAESGARAPENA	0,00	0,00	0,00	0,00	42350,00	0,00	0,00	42350,00
2019	1 092062401153300	BILGAILU ZABORRONIZI ESERLEKUEI ABES	0,00	0,00	0,00	0,00	16698,00	0,00	0,00	16698,00
2019	1 14304190123020	NAZIOARTILAN EKSKAL FONDOA: PROEKTUAK	0,00	0,00	0,00	0,00	6400,00	0,00	0,00	6400,00
2019	1 14304810323020	DIRLAGUNIZAK NAZIOARTEKO LANDEZA	0,00	0,00	0,00	0,00	9791,78	0,00	0,00	9791,78
2019	1 19106230292000	UDAL TELEFONO SISTEMA BERRIA	0,00	0,00	0,00	0,00	12641,45	0,00	0,00	12641,45
2020	1 02204220124100	ORASOALDEA: ENPLEGU PLANAK	0,00	0,00	0,00	0,00	36153,00	0,00	0,00	36153,00
2020	1 02204810124100	ARRASTALO	0,00	0,00	0,00	0,00	10959,82	0,00	0,00	10959,82
2020	1 02204810224100	GURUTZEGORRA	0,00	0,00	0,00	0,00	5602,65	0,00	0,00	5602,65
2020	1 03204220143300	ORASOALDEA: APORTAZIO ARRUNTIA	0,00	0,00	0,00	0,00	124629,77	0,00	0,00	124629,77
2020	1 03204810143900	HUMANITATE DIGITALA: UEI DIRLAGUNITZA	0,00	0,00	0,00	0,00	4000,00	0,00	0,00	4000,00
2020	1 03207710143300	MERKATARITZA EIA OSIALARITZA IBERISOAK	0,00	0,00	0,00	0,00	59737,02	0,00	0,00	59737,02
2020	1 04202270315110	ESTUDIO EIA LANAK: PROEKTUAK EIA KARTOG	0,00	0,00	0,00	0,00	5324,00	0,00	0,00	5324,00
2020	1 04206420415110	PLAN OROKORRA	0,00	0,00	0,00	0,00	216057,68	0,00	0,00	216057,68
2020	1 04207800115220	BIZIGUNE PROGRAMAN EGOKITZAPEN LANAK DI	0,00	0,00	0,00	0,00	13275,23	0,00	0,00	13275,23
2020	1 043062201323000	KASTIENAK BERGATZE A.G./40 (ULO)	0,00	0,00	0,00	0,00	140089,24	0,00	0,00	140089,24
2020	1 043062201333000	KULTURBIPAVENDUAK (LEKUNJA) (ULO)	0,00	0,00	0,00	0,00	57499,49	0,00	0,00	57499,49
2020	1 05202270717200	KUMA ALDAKETA EGOKITZAPEN PLANAREN GARA	0,00	0,00	0,00	0,00	9000,00	0,00	0,00	9000,00
2020	1 05204810117200	DIRLAGUNIZAK: ENITATEI EIA ELKARTEI	0,00	0,00	0,00	0,00	2000,00	0,00	0,00	2000,00
2020	1 06304710232620	DIRLAGUNIZAK: KASTIENAK, GEAK, HEZKU	0,00	0,00	0,00	0,00	15994,92	0,00	0,00	15994,92
2020	1 06304810133920	DIRLAGUNIZAK: GAZTE ENITATEAK, EZOHKO	0,00	0,00	0,00	0,00	5989,08	0,00	0,00	5989,08
2020	1 06304810233920	EVANJELIARAKO DIRLAGUNIZAK	0,00	0,00	0,00	0,00	4310,46	0,00	0,00	4310,46
2020	1 07302269623170	3 ADIN KOEN BAKARDADEAREN PREBENIZIOA	0,00	0,00	0,00	0,00	23353,00	0,00	0,00	23353,00
2020	1 07304710223160	PREBENIZIO PROEKTUAK: DIRLAGUNIZAK	0,00	0,00	0,00	0,00	10000,00	0,00	0,00	10000,00
2020	1 07304810123160	DIRLAGUNIZAK: GIZARTE ENITZAKO ELKARTEI	0,00	0,00	0,00	0,00	7799,78	0,00	0,00	7799,78
2020	1 07304810223170	HARDUERAKO DIRLAGUNIZAK: JUBILAU KLUB	0,00	0,00	0,00	0,00	11740,00	0,00	0,00	11740,00
2020	1 08304810233800	DIRLAGUNIZAK: KULTURENITATEAK	0,00	0,00	0,00	0,00	25016,04	0,00	0,00	25016,04
2020	1 08304810433410	DIRLAGUNITZA: ERENITZA	0,00	0,00	0,00	0,00	7000,00	0,00	0,00	7000,00
2020	1 08304810633410	DIRLAGUNITZA: MRELA ZULO ELKARTEA	0,00	0,00	0,00	0,00	1280,00	0,00	0,00	1280,00
2020	1 08304810733410	DIRLAGUNITZA: LANDAR BASO ABESBAITZA	0,00	0,00	0,00	0,00	3153,05	0,00	0,00	3153,05
2020	1 08304810833410	DIRLAGUNITZA: EZTEN ANIZERKIASIA	0,00	0,00	0,00	0,00	6365,20	0,00	0,00	6365,20
2020	1 08304810933410	DIRLAGUNITZA: OZINEKILUBA	0,00	0,00	0,00	0,00	4000,00	0,00	0,00	4000,00
2020	1 08304811233410	DIRLAGUNITZA: RAULITZA	0,00	0,00	0,00	0,00	3830,00	0,00	0,00	3830,00
2020	1 09206230216000	SANEAMENDUA	0,00	0,00	0,00	0,00	73090,05	0,00	0,00	73090,05
2020	1 092062401153300	BILGAILU ZABORRONIZI ESERLEKUEI ABES	0,00	0,00	0,00	0,00	36053,16	0,00	0,00	36053,16
2020	1 10302260133510	SOZIOLOGIA KULTURAREN BAZKIDEA	0,00	0,00	0,00	0,00	340,00	0,00	0,00	340,00
2020	1 10304710233510	DIRLAGUNIZAK: HAMA KATELEBESIA	0,00	0,00	0,00	0,00	1400,00	0,00	0,00	1400,00



2020										
2020	1 1030471.03.335.10	DIRLAGUNIZAK-HIZA	0,00	0,00	0,00	0,00	6.070,00	0,00	0,00	6.070,00
2020	1 1030480.01.335.10	DIRLAGUNIZAK-ELUSKARAKASLEENBEKAK	0,00	0,00	0,00	0,00	7.455,50	0,00	0,00	7.455,50
2020	1 1030481.04.335.10	DIRLAGUNIZAK-LAUHAZETARA	0,00	0,00	0,00	0,00	5.167,09	0,00	0,00	5.167,09
2020	1 1030481.11.335.10	DIRLAGUNIZAZUZENAK-KONISELUA	0,00	0,00	0,00	0,00	100,00	0,00	0,00	100,00
2020	1 1030481.12.335.10	DIRLAGUNIZAZUZENAK-HERRIURRAIS	0,00	0,00	0,00	0,00	100,00	0,00	0,00	100,00
2020	1 1030481.13.335.10	DIRLAGUNIZAZUZENAK-NAFARROA ONIZ	0,00	0,00	0,00	0,00	100,00	0,00	0,00	100,00
2020	1 1130731.01.326.10	ERRENERIA MUSKAL	0,00	0,00	0,00	0,00	21.250,00	0,00	0,00	21.250,00
2020	1 12202100.1.330.00	FANDERAKO TIRAKO BERRANCIOLAKEIA	0,00	0,00	0,00	0,00	17.242,50	0,00	0,00	17.242,50
2020	1 1330481.01.231.50	DIRLAGUNIZAZUZENAK-GENEKOAK	0,00	0,00	0,00	0,00	960,49	0,00	0,00	960,49
2020	1 1330481.03.231.50	DIRLAGUNIZAZUZENAK-BALDE-MARIXOAREN8	0,00	0,00	0,00	0,00	2.660,00	0,00	0,00	2.660,00
2020	1 1430419.01.230.20	NAZIOARTILAN ELUSKAL FONDOK-PROIEKTUAK	0,00	0,00	0,00	0,00	6.400,00	0,00	0,00	6.400,00
2020	1 1430481.01.230.20	DIRLAGUNIZAZUZENAK-LARRALDI ETA BIZNIZAHUM	0,00	0,00	0,00	0,00	2.200,00	0,00	0,00	2.200,00
2020	1 1430481.02.327.10	DIRLAGUNIZAZUZENAK-KULTURA ARTEKO HEZKUNTZA	0,00	0,00	0,00	0,00	3.539,29	0,00	0,00	3.539,29
2020	1 1430481.03.230.20	DIRLAGUNIZAZUZENAK-NAZIOARTEKO LANDEZTA	0,00	0,00	0,00	0,00	15.565,41	0,00	0,00	15.565,41
2020	1 1430481.04.327.10	NAZIOARTEKO LANDEZTA-ZASKIOTA	0,00	0,00	0,00	0,00	200,00	0,00	0,00	200,00
2020	1 1530481.05.341.10	DIRLAGUNIZAZUZENAK-HBAKAAE	0,00	0,00	0,00	0,00	8.470,00	0,00	0,00	8.470,00
2020	1 1530481.06.341.10	DIRLAGUNIZAZUZENAK-MINDARAEKARTEA	0,00	0,00	0,00	0,00	4.089,00	0,00	0,00	4.089,00
2020	1 1530481.08.341.10	DIRLAGUNIZAZUZENAK-EBENIZAEKUBALOA	0,00	0,00	0,00	0,00	16.600,00	0,00	0,00	16.600,00
2020	1 1530481.09.341.10	DIRLAGUNIZAZUZENAK-EPELE ERRENT, FLOITAREN LAG.	0,00	0,00	0,00	0,00	696,55	0,00	0,00	696,55
2020	1 1810226.01.332.20	OROMENI-HISTORIA	0,00	0,00	0,00	0,00	12.705,00	0,00	0,00	12.705,00
2020	1 1830481.01.338.00	ZOUREURENA	0,00	0,00	0,00	0,00	449,52	0,00	0,00	449,52
2020	1 1910626.01.920.10	BIFONFORMAIKOAK	0,00	0,00	0,00	0,00	22.385,00	0,00	0,00	22.385,00
2020	1 2010640.00.920.50	KINBERISOAK-APLIKAZIOAK, INFORMAZIO	0,00	0,00	0,00	0,00	19.716,95	0,00	0,00	19.716,95
2020	1 0430643.02.342.20	BERALUNGO FUTBOL ZELAAREN PROIEKTUA (ULO)	0,00	0,00	0,00	0,00	728.551,86	0,00	0,00	728.551,86
	GUZTIRA		3.898.271,01	0,00	491.791,00	491.791,00	2.400.513,22	390.405,16	0,00	6.689.189,39

b) Kreditu gerakinak.

URTEKO EKITALDIA GASTUEN AURREKONTUA

b) KREDITU GERAKINAK.

AURREKONTU APLIKAZIOA	DESKRIBAPENA	GERAKIN KONPROMETITUAK			GERAKIN EZ-KONPROMETITUAK		
		TXERTAGAR RIAK	EZ-TXERTAGARRIAK	GUZTIRA	TXERTAGAR RIAK	EZ-TXERTAGARRIAK	GUZTIRA
1 0210.100.01.912.00 2021	OINARRIZKO ORDAINKETAK ETA BESTELAKO ORD	0,00	0,00	0,00	0,00	3.721,57	3.721,57
1 0210.110.01.912.00 2021	OINARRIZKO ORDAINKETAK ETA BESTELAKO ORD	0,00	0,00	0,00	0,00	159,73	159,73
1 0210.120.01.332.20 2021	OINARRIZKO ORDAINKETAK	0,00	0,00	0,00	0,00	11.121,71	11.121,71
1 0210.120.01.491.10 2021	OINARRIZKO ORDAINKETAK	0,00	0,00	0,00	0,00	23.653,62	23.653,62
1 0210.120.01.920.00 2021	OINARRIZKO ORDAINKETAK	0,00	0,00	0,00	0,00	1.046,65	1.046,65
1 0210.120.01.920.10 2021	OINARRIZKO ORDAINKETAK	0,00	0,00	0,00	0,00	-4.796,16	-4.796,16
1 0210.120.01.920.30 2021	OINARRIZKO ORDAINKETAK	0,00	0,00	0,00	0,00	123,31	123,31
1 0210.120.01.920.32 2021	OINARRIZKO ORDAINKETAK	0,00	0,00	0,00	0,00	1.410,26	1.410,26
1 0210.120.01.920.40 2021	OINARRIZKO ORDAINKETAK	0,00	0,00	0,00	0,00	0,00	0,00



1 0210.120.01.931.00 2021	OINARRIZKO ORDAINKETAK	0,00	0,00	0,00	0,00	21.944,17	21.944,17
1 0210.120.01.932.10 2021	OINARRIZKO ORDAINKETAK	0,00	0,00	0,00	0,00	4.464,59	4.464,59
1 0210.120.01.932.20 2021	OINARRIZKO ORDAINKETAK	0,00	0,00	0,00	0,00	16.463,57	16.463,57
1 0210.120.01.933.00 2021	OINARRIZKO ORDAINKETAK	0,00	0,00	0,00	0,00	445,47	445,47
1 0210.120.01.934.00 2021	OINARRIZKO ORDAINKETAK	0,00	0,00	0,00	0,00	-728,60	-728,60
1 0210.121.01.332.20 2021	ORDAINKETA OSAGARRIAK (Lanpostu maila)	0,00	0,00	0,00	0,00	7.505,66	7.505,66
1 0210.121.01.491.10 2021	ORDAINKETA OSAGARRIAK (Lanpostu maila)	0,00	0,00	0,00	0,00	26.077,95	26.077,95
1 0210.121.01.920.00 2021	ORDAINKETA OSAGARRIAK (Lanpostu maila)	0,00	0,00	0,00	0,00	-342,25	-342,25
1 0210.121.01.920.10 2021	ORDAINKETA OSAGARRIAK (Lanpostu maila)	0,00	0,00	0,00	0,00	-655,16	-655,16
1 0210.121.01.920.30 2021	ORDAINKETA OSAGARRIAK (Lanpostu maila)	0,00	0,00	0,00	0,00	1.665,11	1.665,11
1 0210.121.01.920.32 2021	ORDAINKETA OSAGARRIAK (Lanpostu maila)	0,00	0,00	0,00	0,00	3.641,44	3.641,44
1 0210.121.01.920.40 2021	ORDAINKETA OSAGARRIAK (Lanpostu maila)	0,00	0,00	0,00	0,00	1.642,44	1.642,44
1 0210.121.01.931.00 2021	ORDAINKETA OSAGARRIAK (Lanpostu maila)	0,00	0,00	0,00	0,00	21.343,51	21.343,51
1 0210.121.01.932.10 2021	ORDAINKETA OSAGARRIAK (Lanpostu maila)	0,00	0,00	0,00	0,00	1.807,66	1.807,66
1 0210.121.01.932.20 2021	ORDAINKETA OSAGARRIAK (Lanpostu maila)	0,00	0,00	0,00	0,00	7.502,98	7.502,98
1 0210.121.01.933.00 2021	ORDAINKETA OSAGARRIAK (Lanpostu maila)	0,00	0,00	0,00	0,00	4.146,20	4.146,20
1 0210.121.01.934.00 2021	ORDAINKETA OSAGARRIAK (Lanpostu maila)	0,00	0,00	0,00	0,00	-1.146,99	-1.146,99
1 0210.121.02.332.20 2021	ORDAINKETA OSAGARRIAK (Berariazko osagar	0,00	0,00	0,00	0,00	-	-
1 0210.121.02.491.10 2021	ORDAINKETA OSAGARRIAK (Berariazko osagar	0,00	0,00	0,00	0,00	22.670,81	22.670,81
1 0210.121.02.920.00 2021	ORDAINKETA OSAGARRIAK (Berariazko osagar	0,00	0,00	0,00	0,00	-	-
1 0210.121.02.920.10 2021	ORDAINKETA OSAGARRIAK (Berariazko osagar	0,00	0,00	0,00	0,00	24.239,52	24.239,52
1 0210.121.02.920.00 2021	ORDAINKETA OSAGARRIAK (Berariazko osagar	0,00	0,00	0,00	0,00	-9.153,38	-9.153,38
1 0210.121.02.920.10 2021	ORDAINKETA OSAGARRIAK (Berariazko osagar	0,00	0,00	0,00	0,00	-9.975,81	-9.975,81
1 0210.121.02.920.30 2021	ORDAINKETA OSAGARRIAK (Berariazko osagar	0,00	0,00	0,00	0,00	-2.605,29	-2.605,29
1 0210.121.02.920.32 2021	ORDAINKETA OSAGARRIAK (Berariazko osagar	0,00	0,00	0,00	0,00	-1.664,79	-1.664,79
1 0210.121.02.920.40 2021	ORDAINKETA OSAGARRIAK (Berariazko osagar	0,00	0,00	0,00	0,00	-1.418,34	-1.418,34
1 0210.121.02.931.00 2021	ORDAINKETA OSAGARRIAK (Berariazko maila)	0,00	0,00	0,00	0,00	7.102,76	7.102,76
1 0210.121.02.932.10 2021	ORDAINKETA OSAGARRIAK (Berariazko osagar	0,00	0,00	0,00	0,00	-4.298,59	-4.298,59
1 0210.121.02.932.20 2021	ORDAINKETA OSAGARRIAK (Berariazko osagar	0,00	0,00	0,00	0,00	-	-
1 0210.121.02.933.00 2021	ORDAINKETA OSAGARRIAK (Berariazko osagar	0,00	0,00	0,00	0,00	37.178,17	37.178,17
1 0210.121.02.933.00 2021	ORDAINKETA OSAGARRIAK (Berariazko osagar	0,00	0,00	0,00	0,00	-4.331,94	-4.331,94
1 0210.121.02.934.00 2021	ORDAINKETA OSAGARRIAK (Berariazko osagar	0,00	0,00	0,00	0,00	-6.838,68	-6.838,68
1 0210.130.01.491.10 2021	LABORAL FINKOA-OINARRIZKOAK	0,00	0,00	0,00	0,00	9.203,67	9.203,67
1 0210.130.02.491.10 2021	LABORAL FINKOA-OSAGARRIAK	0,00	0,00	0,00	0,00	-8.628,04	-8.628,04
1 0210.131.01.932.20 2021	ALDI BATERAKO LABORALA-OINARRIZKOAK	0,00	0,00	0,00	0,00	0,00	0,00
1 0210.131.02.932.20 2021	ALDI BATERAKO LABORALA-OSAGARRIAK	0,00	0,00	0,00	0,00	0,00	0,00
1 0210.141.02.920.30 2021	LAN POLTSA: ORDEZKAPENAK + SOLDATA IGOER	0,00	0,00	0,00	0,00	310.359,98	310.359,98
1 0210.160.01.332.20 2021	GIZARTE SEGURANTZA	0,00	0,00	0,00	0,00	26.469,22	26.469,22
1 0210.160.01.491.10 2021	GIZARTE SEGURANTZA	0,00	0,00	0,00	0,00	55.996,52	55.996,52
1 0210.160.01.912.00 2021	GIZARTE SEGURANTZA	0,00	0,00	0,00	0,00	-	-
1 0210.160.01.920.00 2021	GIZARTE SEGURANTZA	0,00	0,00	0,00	0,00	13.005,18	13.005,18
1 0210.160.01.920.00 2021	GIZARTE SEGURANTZA	0,00	0,00	0,00	0,00	-3.221,02	-3.221,02
1 0210.160.01.920.10 2021	GIZARTE SEGURANTZA	0,00	0,00	0,00	0,00	-3.627,23	-3.627,23
1 0210.160.01.920.30 2021	GIZARTE SEGURANTZA	0,00	0,00	0,00	0,00	-1.725,63	-1.725,63
1 0210.160.01.920.32 2021	GIZARTE SEGURANTZA	0,00	0,00	0,00	0,00	874,89	874,89
1 0210.160.01.920.40 2021	GIZARTE SEGURANTZA	0,00	0,00	0,00	0,00	0,00	0,00
1 0210.160.01.931.00 2021	GIZARTE SEGURANTZA	0,00	0,00	0,00	0,00	26.402,54	26.402,54
1 0210.160.01.932.10 2021	GIZARTE SEGURANTZA	0,00	0,00	0,00	0,00	6.290,95	6.290,95



1 0210.160.01.932.20 2021	GIZARTE SEGURANTZA	0,00	0,00	0,00	0,00	37.087,45	37.087,45
1 0210.160.01.933.00 2021	GIZARTE SEGURANTZA	0,00	0,00	0,00	0,00	-653,81	-653,81
1 0210.160.01.934.00 2021	GIZARTE SEGURANTZA	0,00	0,00	0,00	0,00	-2.073,84	-2.073,84
1 0210.160.04.221.00 2021	ELKARKIDETZA: AKTIBOAK	0,00	0,00	0,00	0,00	35.552,64	35.552,64
1 0210.161.03.221.00 2021	AURRE ERRETIROEN INDEMNIZAZIOAK	29.582,63	0,00	29.582,63	0,00	10.872,92	10.872,92
1 0210.162.01.920.30 2021	PRESTAKUNTZA	0,00	0,00	0,00	0,00	22.417,59	22.417,59
1 0210.162.05.920.30 2021	BIZITZA ETA ISTRIPU ASEGUROA	0,00	0,00	0,00	0,00	-8.218,07	-8.218,07
1 0210.220.02.920.30 2021	HARPIDETZAK: GIZA BALIABIDEAK	0,00	0,00	0,00	0,00	-61,01	-61,01
1 0220.120.01.150.00 2021	OINARRIZKO ORDAINKETAK	0,00	0,00	0,00	0,00	19.388,77	19.388,77
1 0220.120.01.151.10 2021	OINARRIZKO ORDAINKETAK	0,00	0,00	0,00	0,00	-9.899,41	-9.899,41
1 0220.120.01.151.20 2021	OINARRIZKO ORDAINKETAK	0,00	0,00	0,00	0,00	2.135,06	2.135,06
1 0220.120.01.151.21 2021	OINARRIZKO ORDAINKETAK	0,00	0,00	0,00	0,00	25.496,74	25.496,74
1 0220.120.01.151.22 2021	OINARRIZKO ORDAINKETAK	0,00	0,00	0,00	0,00	10.690,07	10.690,07
1 0220.120.01.151.23 2021	OINARRIZKO ORDAINKETAK	0,00	0,00	0,00	0,00	881,43	881,43
1 0220.120.01.151.24 2021	OINARRIZKO ORDAINKETAK	0,00	0,00	0,00	0,00	3.990,23	3.990,23
1 0220.120.01.151.25 2021	OINARRIZKO ORDAINKETAK	0,00	0,00	0,00	0,00	10.721,10	10.721,10
1 0220.120.01.151.26 2021	OINARRIZKO ORDAINKETAK	0,00	0,00	0,00	0,00	4.158,34	4.158,34
1 0220.120.01.161.00 2021	OINARRIZKO ORDAINKETAK	0,00	0,00	0,00	0,00	13.103,70	13.103,70
1 0220.120.01.165.00 2021	OINARRIZKO ORDAINKETAK	0,00	0,00	0,00	0,00	11.960,86	11.960,86
1 0220.120.01.170.00 2021	OINARRIZKO ORDAINKETAK	0,00	0,00	0,00	0,00	3.067,50	3.067,50
1 0220.120.01.171.00 2021	OINARRIZKO ORDAINKETAK	0,00	0,00	0,00	0,00	2.903,71	2.903,71
1 0220.121.01.150.00 2021	ORDAINKETA OSAGARRIAK (lanpostu maila)	0,00	0,00	0,00	0,00	17.622,68	17.622,68
1 0220.121.01.151.10 2021	ORDAINKETA OSAGARRIAK (Lanpostu maila)	0,00	0,00	0,00	0,00	-6.594,13	-6.594,13
1 0220.121.01.151.20 2021	ORDAINKETA OSAGARRIAK (Lanpostu maila)	0,00	0,00	0,00	0,00	9.573,64	9.573,64
1 0220.121.01.151.21 2021	ORDAINKETA OSAGARRIAK (Lanpostu maila)	0,00	0,00	0,00	0,00	18.170,58	18.170,58
1 0220.121.01.151.22 2021	ORDAINKETA OSAGARRIAK (Lanpostu maila)	0,00	0,00	0,00	0,00	9.977,86	9.977,86
1 0220.121.01.151.23 2021	ORDAINKETA OSAGARRIAK (Lanpostu maila)	0,00	0,00	0,00	0,00	1.401,06	1.401,06
1 0220.121.01.151.24 2021	ORDAINKETA OSAGARRIAK (Lanpostu maila)	0,00	0,00	0,00	0,00	2.785,26	2.785,26
1 0220.121.01.151.25 2021	ORDAINKETA OSAGARRIAK (Lanpostu maila)	0,00	0,00	0,00	0,00	4.266,68	4.266,68
1 0220.121.01.151.26 2021	ORDAINKETA OSAGARRIAK (Lanpostu maila)	0,00	0,00	0,00	0,00	1.860,53	1.860,53
1 0220.121.01.161.00 2021	ORDAINKETA OSAGARRIAK (Lanpostu maila)	0,00	0,00	0,00	0,00	10.894,18	10.894,18
1 0220.121.01.165.00 2021	ORDAINKETA OSAGARRIAK (Lanpostu maila)	0,00	0,00	0,00	0,00	6.511,66	6.511,66
1 0220.121.01.170.00 2021	ORDAINKETA OSAGARRIAK (Lanpostu maila)	0,00	0,00	0,00	0,00	2.368,97	2.368,97
1 0220.121.01.171.00 2021	ORDAINKETA OSAGARRIAK (Lanpostu maila)	0,00	0,00	0,00	0,00	5.051,66	5.051,66
1 0220.121.02.150.00 2021	ORDAINKETA OSAGARRIAK (Berariazko osagar	0,00	0,00	0,00	0,00	-	-
1 0220.121.02.151.10 2021	ORDAINKETA OSAGARRIAK (Berariazko osagar	0,00	0,00	0,00	0,00	20.024,60	20.024,60
1 0220.121.02.151.20 2021	ORDAINKETA OSAGARRIAK (Berariazko osagar	0,00	0,00	0,00	0,00	-	-
1 0220.121.02.151.21 2021	ORDAINKETA OSAGARRIAK (Berariazko osagar	0,00	0,00	0,00	0,00	18.253,68	18.253,68
1 0220.121.02.151.22 2021	ORDAINKETA OSAGARRIAK (Berariazko osagar	0,00	0,00	0,00	0,00	-	-
1 0220.121.02.151.23 2021	ORDAINKETA OSAGARRIAK (Berariazko osagar	0,00	0,00	0,00	0,00	17.735,16	17.735,16
1 0220.121.02.151.24 2021	ORDAINKETA OSAGARRIAK (Berariazko osagar	0,00	0,00	0,00	0,00	-	-
1 0220.121.02.151.25 2021	ORDAINKETA OSAGARRIAK (Berariazko osagar	0,00	0,00	0,00	0,00	24.179,82	24.179,82
1 0220.121.02.151.26 2021	ORDAINKETA OSAGARRIAK (Berariazko osagar	0,00	0,00	0,00	0,00	-	-
1 0220.121.02.161.00 2021	ORDAINKETA OSAGARRIAK (Berariazko osagar	0,00	0,00	0,00	0,00	28.524,78	28.524,78
1 0220.121.02.151.23 2021	ORDAINKETA OSAGARRIAK (Berariazko osagar	0,00	0,00	0,00	0,00	-1.772,67	-1.772,67
1 0220.121.02.151.24 2021	ORDAINKETA OSAGARRIAK (Berariazko osagar	0,00	0,00	0,00	0,00	6.403,99	6.403,99
1 0220.121.02.151.25 2021	ORDAINKETA OSAGARRIAK (Berariazko osagar	0,00	0,00	0,00	0,00	-9.984,95	-9.984,95
1 0220.121.02.151.26 2021	ORDAINKETA OSAGARRIAK (Berariazko osagar	0,00	0,00	0,00	0,00	-5.867,00	-5.867,00
1 0220.121.02.161.00 2021	ORDAINKETA OSAGARRIAK (Berariazko osagar	0,00	0,00	0,00	0,00	-8.139,19	-8.139,19



1 0220.121.02.165.00 2021	ORDAINKETA OSAGARRIAK (Berariazko osagar	0,00	0,00	0,00	0,00	-7.362,31	-7.362,31
1 0220.121.02.170.00 2021	ORDAINKETA OSAGARRIAK (Berariazko osagar	0,00	0,00	0,00	0,00	2.809,65	2.809,65
1 0220.121.02.171.00 2021	ORDAINKETA OSAGARRIAK (Berariazko osagar	0,00	0,00	0,00	0,00	-7.600,50	-7.600,50
1 0220.130.01.151.26 2021	LABORAL FINKOA-OINARRIZKOAK	0,00	0,00	0,00	0,00	0,00	0,00
1 0220.130.02.151.26 2021	LABORAL FINKOA-OSAGARRIAK	0,00	0,00	0,00	0,00	-0,14	-0,14
1 0220.131.01.241.00 2021	ALDI BATERAKO LABORALA-OINARRIZKOAK	0,00	0,00	0,00	0,00	270.334,70	270.334,70
1 0220.131.02.241.00 2021	ALDI BATERAKO LABORALA-OSAGARRIAK	0,00	0,00	0,00	0,00	15.664,19	15.664,19
1 0220.160.01.150.00 2021	GIZARTE SEGURANTZA	0,00	0,00	0,00	0,00	19.219,15	19.219,15
1 0220.160.01.151.10 2021	GIZARTE SEGURANTZA	0,00	0,00	0,00	0,00	-8.395,73	-8.395,73
1 0220.160.01.151.20 2021	GIZARTE SEGURANTZA	0,00	0,00	0,00	0,00	3.074,59	3.074,59
1 0220.160.01.151.21 2021	GIZARTE SEGURANTZA	0,00	0,00	0,00	0,00	44.489,83	44.489,83
1 0220.160.01.151.22 2021	GIZARTE SEGURANTZA	0,00	0,00	0,00	0,00	21.480,41	21.480,41
1 0220.160.01.151.23 2021	GIZARTE SEGURANTZA	0,00	0,00	0,00	0,00	173,72	173,72
1 0220.160.01.151.24 2021	GIZARTE SEGURANTZA	0,00	0,00	0,00	0,00	5.140,19	5.140,19
1 0220.160.01.151.25 2021	GIZARTE SEGURANTZA	0,00	0,00	0,00	0,00	19.246,93	19.246,93
1 0220.160.01.151.26 2021	GIZARTE SEGURANTZA	0,00	0,00	0,00	0,00	4.699,09	4.699,09
1 0220.160.01.161.00 2021	GIZARTE SEGURANTZA	0,00	0,00	0,00	0,00	23.659,52	23.659,52
1 0220.160.01.165.00 2021	GIZARTE SEGURANTZA	0,00	0,00	0,00	0,00	5.941,99	5.941,99
1 0220.160.01.170.00 2021	GIZARTE SEGURANTZA	0,00	0,00	0,00	0,00	1.961,66	1.961,66
1 0220.160.01.171.00 2021	GIZARTE SEGURANTZA	0,00	0,00	0,00	0,00	4.322,71	4.322,71
1 0220.160.01.241.00 2021	GIZARTE SEGURANTZA	0,00	0,00	0,00	0,00	10.499,44	10.499,44
1 0230.120.01.130.00 2021	OINARRIZKO ORDAINKETAK	0,00	0,00	0,00	0,00	149.858,44	149.858,44
1 0230.120.01.230.00 2021	OINARRIZKO ORDAINKETAK	0,00	0,00	0,00	0,00	8.691,72	8.691,72
1 0230.120.01.231.00 2021	OINARRIZKO ORDAINKETAK	0,00	0,00	0,00	0,00	-	-
1 0230.120.01.231.10 2021	OINARRIZKO ORDAINKETAK	0,00	0,00	0,00	0,00	1.187,98	1.187,98
1 0230.120.01.231.50 2021	OINARRIZKO ORDAINKETAK	0,00	0,00	0,00	0,00	1.776,93	1.776,93
1 0230.120.01.231.60 2021	OINARRIZKO ORDAINKETAK	0,00	0,00	0,00	0,00	16.744,56	16.744,56
1 0230.120.01.231.70 2021	OINARRIZKO ORDAINKETAK	0,00	0,00	0,00	0,00	3.570,22	3.570,22
1 0230.120.01.231.80 2021	OINARRIZKO ORDAINKETAK	0,00	0,00	0,00	0,00	19.494,84	19.494,84
1 0230.120.01.320.00 2021	OINARRIZKO ORDAINKETAK	0,00	0,00	0,00	0,00	2.106,51	2.106,51
1 0230.120.01.327.00 2021	OINARRIZKO ORDAINKETAK	0,00	0,00	0,00	0,00	406,03	406,03
1 0230.120.01.330.00 2021	OINARRIZKO ORDAINKETAK	0,00	0,00	0,00	0,00	23.534,79	23.534,79
1 0230.120.01.332.10 2021	OINARRIZKO ORDAINKETAK	0,00	0,00	0,00	0,00	6.938,49	6.938,49
1 0230.120.01.335.10 2021	OINARRIZKO ORDAINKETAK	0,00	0,00	0,00	0,00	18.945,17	18.945,17
1 0230.120.01.335.20 2021	OINARRIZKO ORDAINKETAK	0,00	0,00	0,00	0,00	537,37	537,37
1 0230.120.01.337.20 2021	OINARRIZKO ORDAINKETAK	0,00	0,00	0,00	0,00	4.656,69	4.656,69
1 0230.120.01.340.00 2021	OINARRIZKO ORDAINKETAK	0,00	0,00	0,00	0,00	5.868,59	5.868,59
1 0230.121.01.130.00 2021	ORDAINKETA OSAGARRIAK (Lanpostu maila)	0,00	0,00	0,00	0,00	114.797,94	114.797,94
1 0230.121.01.230.00 2021	ORDAINKETA OSAGARRIAK (Lanpostu maila)	0,00	0,00	0,00	0,00	12.212,11	12.212,11
1 0230.121.01.231.00 2021	ORDAINKETA OSAGARRIAK (Lanpostu maila)	0,00	0,00	0,00	0,00	-3.279,23	-3.279,23
1 0230.121.01.231.10 2021	ORDAINKETA OSAGARRIAK (Lanpostu maila)	0,00	0,00	0,00	0,00	2.558,60	2.558,60
1 0230.121.01.231.50 2021	ORDAINKETA OSAGARRIAK (Lanpostu maila)	0,00	0,00	0,00	0,00	4.199,52	4.199,52
1 0230.121.01.231.60 2021	ORDAINKETA OSAGARRIAK (Lanpostu maila)	0,00	0,00	0,00	0,00	10.625,06	10.625,06
1 0230.121.01.231.70 2021	ORDAINKETA OSAGARRIAK (Lanpostu maila)	0,00	0,00	0,00	0,00	2.919,29	2.919,29
1 0230.121.01.231.80 2021	ORDAINKETA OSAGARRIAK (Lanpostu maila)	0,00	0,00	0,00	0,00	10.101,42	10.101,42



1 0230.121.01.320.00 2021	ORDAINKETA OSAGARRIAK (Lanpostu maila)	0,00	0,00	0,00	0,00	-283,03	-283,03
1 0230.121.01.327.00 2021	ORDAINKETA OSAGARRIAK (Lanpostu maila)	0,00	0,00	0,00	0,00	590,56	590,56
1 0230.121.01.330.00 2021	ORDAINKETA OSAGARRIAK (Lanpostu maila)	0,00	0,00	0,00	0,00	16.860,25	16.860,25
1 0230.121.01.332.10 2021	ORDAINKETA OSAGARRIAK (Lanpostu maila)	0,00	0,00	0,00	0,00	9.564,63	9.564,63
1 0230.121.01.335.10 2021	ORDAINKETA OSAGARRIAK (Lanpostu maila)	0,00	0,00	0,00	0,00	9.067,37	9.067,37
1 0230.121.01.335.20 2021	ORDAINKETA OSAGARRIAK (Lanpostu maila)	0,00	0,00	0,00	0,00	5.837,84	5.837,84
1 0230.121.01.337.20 2021	ORDAINKETA OSAGARRIAK (Lanpostu maila)	0,00	0,00	0,00	0,00	5.534,57	5.534,57
1 0230.121.01.340.00 2021	ORDAINKETA OSAGARRIAK (Lanpostu maila)	0,00	0,00	0,00	0,00	1.075,26	1.075,26
1 0230.121.02.130.00 2021	ORDAINKETA OSAGARRIAK (Berariazko osagar	0,00	0,00	0,00	0,00	67.164,03	67.164,03
1 0230.121.02.230.00 2021	ORDAINKETA OSAGARRIAK (Berariazko osagar	0,00	0,00	0,00	0,00	-	-
1 0230.121.02.231.00 2021	ORDAINKETA OSAGARRIAK (Berariazko osagar	0,00	0,00	0,00	0,00	42.586,18	42.586,18
1 0230.121.02.231.10 2021	ORDAINKETA OSAGARRIAK (Berariazko osagar	0,00	0,00	0,00	0,00	-	-
1 0230.121.02.231.10 2021	ORDAINKETA OSAGARRIAK (Berariazko osagar	0,00	0,00	0,00	0,00	61.159,24	61.159,24
1 0230.121.02.231.10 2021	ORDAINKETA OSAGARRIAK (Berariazko osagar	0,00	0,00	0,00	0,00	-9.069,02	-9.069,02
1 0230.121.02.231.50 2021	ORDAINKETA OSAGARRIAK (Berariazko osagar	0,00	0,00	0,00	0,00	-5.816,25	-5.816,25
1 0230.121.02.231.60 2021	ORDAINKETA OSAGARRIAK (Berariazko osagar	0,00	0,00	0,00	0,00	15.321,29	15.321,29
1 0230.121.02.231.70 2021	ORDAINKETA OSAGARRIAK (Berariazko osagar	0,00	0,00	0,00	0,00	-	-
1 0230.121.02.231.80 2021	ORDAINKETA OSAGARRIAK (Berariazko osagar	0,00	0,00	0,00	0,00	23.065,32	23.065,32
1 0230.121.02.231.80 2021	ORDAINKETA OSAGARRIAK (Berariazko osagar	0,00	0,00	0,00	0,00	-	-
1 0230.121.02.320.00 2021	ORDAINKETA OSAGARRIAK (Berariazko osagar	0,00	0,00	0,00	0,00	74.543,08	74.543,08
1 0230.121.02.320.00 2021	ORDAINKETA OSAGARRIAK (Berariazko osagar	0,00	0,00	0,00	0,00	-	-
1 0230.121.02.327.00 2021	ORDAINKETA OSAGARRIAK (Berariazko osagar	0,00	0,00	0,00	0,00	20.425,68	20.425,68
1 0230.121.02.327.00 2021	ORDAINKETA OSAGARRIAK (Berariazko osagar	0,00	0,00	0,00	0,00	-9.186,21	-9.186,21
1 0230.121.02.330.00 2021	ORDAINKETA OSAGARRIAK (Berariazko osagar	0,00	0,00	0,00	0,00	-	-
1 0230.121.02.330.00 2021	ORDAINKETA OSAGARRIAK (Berariazko osagar	0,00	0,00	0,00	0,00	11.044,26	11.044,26
1 0230.121.02.332.10 2021	ORDAINKETA OSAGARRIAK (Berariazko osagar	0,00	0,00	0,00	0,00	-	-
1 0230.121.02.332.10 2021	ORDAINKETA OSAGARRIAK (Berariazko osagar	0,00	0,00	0,00	0,00	16.478,78	16.478,78
1 0230.121.02.335.10 2021	ORDAINKETA OSAGARRIAK (Berariazko osagar	0,00	0,00	0,00	0,00	-	-
1 0230.121.02.335.10 2021	ORDAINKETA OSAGARRIAK (Berariazko osagar	0,00	0,00	0,00	0,00	24.178,92	24.178,92
1 0230.121.02.335.20 2021	ORDAINKETA OSAGARRIAK (Berariazko osagar	0,00	0,00	0,00	0,00	-4.708,70	-4.708,70
1 0230.121.02.337.20 2021	ORDAINKETA OSAGARRIAK (Berariazko osagar	0,00	0,00	0,00	0,00	-8.192,54	-8.192,54
1 0230.121.02.340.00 2021	ORDAINKETA OSAGARRIAK (Berariazko osagar	0,00	0,00	0,00	0,00	-	-
1 0230.121.02.340.00 2021	ORDAINKETA OSAGARRIAK (Berariazko osagar	0,00	0,00	0,00	0,00	11.269,76	11.269,76
1 0230.130.01.330.00 2021	LABORAL FINKOA-OINARRIZKOAK	0,00	0,00	0,00	0,00	152,00	152,00
1 0230.130.02.330.00 2021	LABORAL FINKOA-OSAGARRIAK	0,00	0,00	0,00	0,00	-60,45	-60,45
1 0230.131.01.130.00 2021	ALDI BATERAKO LABORALA (oinarriko ordai	0,00	0,00	0,00	0,00	2.802,71	2.802,71
1 0230.131.01.230.00 2021	ALDI BATERAKO LABORALA-OINARRIZKOAK	0,00	0,00	0,00	0,00	0,00	0,00
1 0230.131.01.231.10 2021	ALDI BATERAKO LABORALA-OINARRIZKOAK	0,00	0,00	0,00	0,00	25.266,02	25.266,02
1 0230.131.01.330.00 2021	ALDI BATERAKO LABORALA-OINARRIZKOAK	0,00	0,00	0,00	0,00	9.534,22	9.534,22
1 0230.131.01.338.00 2021	ALDI BATERAKO LABORALA	0,00	0,00	0,00	0,00	3.616,52	3.616,52
1 0230.131.02.130.00 2021	ALDI BATERAKO LABORALA-OSAGARRIAK	0,00	0,00	0,00	0,00	19.032,20	19.032,20
1 0230.131.02.230.00 2021	ALDI BATERAKO LABORALA-OSAGARRIAK	0,00	0,00	0,00	0,00	0,00	0,00
1 0230.131.02.231.10 2021	ALDI BATERAKO LABORALA-OSAGARRIAK	0,00	0,00	0,00	0,00	-	-
1 0230.131.02.231.10 2021	ALDI BATERAKO LABORALA-OSAGARRIAK	0,00	0,00	0,00	0,00	13.220,22	13.220,22
1 0230.131.02.330.00 2021	ALDI BATERAKO LABORALA-OSAGARRIAK	0,00	0,00	0,00	0,00	7.452,65	7.452,65
1 0230.131.02.338.00 2021	ALDI BATERAKO LABORALA-OSAGARRIAK	0,00	0,00	0,00	0,00	8.408,12	8.408,12
1 0230.160.01.130.00 2021	GIZARTE SEGURANTZA	0,00	0,00	0,00	0,00	-	-
1 0230.160.01.130.00 2021	GIZARTE SEGURANTZA	0,00	0,00	0,00	0,00	58.207,82	58.207,82
1 0230.160.01.230.00 2021	GIZARTE SEGURANTZA	0,00	0,00	0,00	0,00	24.352,30	24.352,30
1 0230.160.01.231.00 2021	GIZARTE SEGURANTZA	0,00	0,00	0,00	0,00	10.076,47	10.076,47
1 0230.160.01.231.10 2021	GIZARTE SEGURANTZA	0,00	0,00	0,00	0,00	39.329,93	39.329,93



1 0230.160.01.231.50 2021	GIZARTE SEGURANTZA	0,00	0,00	0,00	0,00	1.999,79	1.999,79
1 0230.160.01.231.60 2021	GIZARTE SEGURANTZA	0,00	0,00	0,00	0,00	12.674,14	12.674,14
1 0230.160.01.231.70 2021	GIZARTE SEGURANTZA	0,00	0,00	0,00	0,00	12.188,17	12.188,17
1 0230.160.01.231.80 2021	GIZARTE SEGURANTZA	0,00	0,00	0,00	0,00	50.581,60	50.581,60
1 0230.160.01.320.00 2021	GIZARTE SEGURANTZA	0,00	0,00	0,00	0,00	2.983,62	2.983,62
1 0230.160.01.327.00 2021	GIZARTE SEGURANTZA	0,00	0,00	0,00	0,00	-443,21	-443,21
1 0230.160.01.330.00 2021	GIZARTE SEGURANTZA	0,00	0,00	0,00	0,00	35.002,31	35.002,31
1 0230.160.01.332.10 2021	GIZARTE SEGURANTZA	0,00	0,00	0,00	0,00	15.187,03	15.187,03
1 0230.160.01.335.10 2021	GIZARTE SEGURANTZA	0,00	0,00	0,00	0,00	27.933,34	27.933,34
1 0230.160.01.335.20 2021	GIZARTE SEGURANTZA	0,00	0,00	0,00	0,00	-1.610,72	-1.610,72
1 0230.160.01.337.20 2021	GIZARTE SEGURANTZA	0,00	0,00	0,00	0,00	12.280,64	12.280,64
1 0230.160.01.338.00 2021	GIZARTE SEGURANTZA	0,00	0,00	0,00	0,00	3.975,36	3.975,36
1 0230.160.01.340.00 2021	GIZARTE SEGURANTZA	0,00	0,00	0,00	0,00	-5.396,30	-5.396,30
1 0220.121.04.151.20 2021	Ordainketa osagarria	0,00	0,00	0,00	0,00	35.000,00	35.000,00
1 0230.121.04.130.00 2021	ORDAINKETA OSAGARRIA	0,00	0,00	0,00	0,00	28.059,30	28.059,30
1 2130.220.02.332.10 2021	LIBURUTEGIA : HARPIDETZAK	0,00	0,00	0,00	2.250,69	0,00	2.250,69
1 2130.226.06.332.10 2021	ANIMAZIO EKITALDIAK	0,00	0,00	0,00	7.915,73	0,00	7.915,73
1 2130.226.99.332.10 2021	LIBURUTEGIKO LEKU-ALDATZEA	0,00	0,00	0,00	0,00	0,00	0,00
1 2130.227.04.332.10 2021	BEEL HAINBAT KONTRATU LIBURUTEGIA	0,00	0,00	0,00	3.569,73	0,00	3.569,73
1 2130.227.07.332.10 2021	IRISGARRITASUN UNIBERTSALAREN AZTERKETA	0,00	0,00	0,00	-1.384,07	0,00	-1.384,07
1 2130.230.01.332.10 2021	DIETAK: LIBURUTEGIA	0,00	0,00	0,00	300,00	0,00	300,00
1 2010.215.01.920.50 2021	IKT INBERTSIOAK: APLIKAZIOAK, INFORMAZIO	0,00	0,00	0,00	0,00	2.897,45	2.897,45
1 2010.226.03.431.00 2021	MERKATARITZAKO BONOEN GESTIOA	0,00	0,00	0,00	0,00	0,00	0,00
1 2010.226.03.920.50 2021	KOMUNIKAZIO GASTUAK	0,00	0,00	0,00	0,00	1.341,97	1.341,97
1 2010.226.06.920.50 2021	PARTE-HARTZE ORDENANTZA HERRITARREKIN LA	0,00	0,00	0,00	0,00	5.000,00	5.000,00
1 2010.227.07.920.50 2021	BEEL: UDAL ALDIZKARIA+KOMUNIKAZIOA	0,00	0,00	0,00	0,00	1.399,73	1.399,73
1 2010.227.99.920.50 2021	PARTAIDEITZA PROIEKTUAK: ZAINZA SAREA PU	0,00	0,00	0,00	0,00	17.391,62	17.391,62
1 2010.230.01.920.50 2021	DIETAK: ANTOLAKETA ETA HAZ PROIEKTUA.	0,00	0,00	0,00	0,00	1.000,00	1.000,00
1 0420.220.02.150.00 2021	HARPIDETZAK: HIRIGINTZA	0,00	0,00	0,00	0,00	73,04	73,04
1 0420.226.07.150.00 2021	HAINBAT GASTU: HIRIGINTZA	0,00	0,00	0,00	0,00	-566,93	-566,93
1 0420.227.02.151.10 2021	OSASUN ETA SEGURITASUN KOORDINAZIO LANAK	0,00	0,00	0,00	0,00	0,00	0,00
1 0420.227.03.151.10 2021	ESTUDIO ETA LANAK: PROIEKTUAK ETA KARTOG	233.644,09	0,00	233.644,09	0,00	130.366,01	130.366,01
1 0420.227.07.134.00 2021	AITA DONOSTIKO HIRI IGOGAILUAREN PROIEKT	16.245,46	0,00	16.245,46	0,00	28.754,54	28.754,54
1 0420.227.07.151.10 2021	PLAN OROKORRA: PARTAIDEITZA ETA KOMUNIKAZ	0,00	0,00	0,00	0,00	8.304,70	8.304,70
1 0420.227.07.152.20 2021	ERDIKO KALEA 11 EJEKUZIO PROIEKTUA	0,00	0,00	0,00	0,00	30.000,00	30.000,00
1 0420.227.07.171.00 2021	BARANDIARAN PARKEKO PAISAIA-AZTERLANA PR	0,00	0,00	0,00	0,00	14.875,00	14.875,00
1 0420.227.07.323.00 2021	MARKOLAKO ESTALPEAREN PROIEKTUA	0,00	0,00	0,00	0,00	35.000,00	35.000,00
1 0420.227.12.151.10 2021	GABIERROTAKO PASEALEKUA	0,00	0,00	0,00	0,00	30.000,00	30.000,00
1 0420.230.01.150.00 2021	DIETAK: HIRIGINTZA	0,00	0,00	0,00	0,00	528,13	528,13
1 0430.227.07.342.20 2021	PONTIKAKO PILOTALEKUAREN ESTALDURAREN PR	0,00	0,00	0,00	0,00	30.000,00	30.000,00
1 0430.227.07.432.00 2021	ERDIKO KALEKO 11 ZENBAKIA ERAIKINA BIRGA	0,00	0,00	0,00	0,00	0,00	0,00
1 1910.215.01.920.10 2021	BEEL: INFORMATIKA	0,00	0,00	0,00	0,00	17.656,30	17.656,30
1 1910.219.01.920.10 2021	INPRESOREN MANTENUA	0,00	0,00	0,00	0,00	-224,86	-224,86
1 1910.220.02.920.10 2021	BULEGO MATERIALA INFORMATIKA	0,00	0,00	0,00	0,00	1.571,80	1.571,80
1 1910.222.05.920.10 2021	INFORMATIKA KOMUNIKAZIOAK (IZFE)	0,00	0,00	0,00	0,00	4.202,41	4.202,41



1 1910.230.01.920.10 2021	DIETAK: INFORMATIKA	0,00	0,00	0,00	0,00	155,38	155,38
1 1930.227.00.491.10 2021	HERRITAR TXARTELA	18.143,95	0,00	18.143,95	0,00	146.856,05	146.856,05
1 1810.226.01.332.20 2021	OROIMEN HISTORIKOA	0,00	0,00	0,00	0,00	20.084,18	20.084,18
1 1810.227.04.332.20 2021	HAINBAT GASTU	0,00	0,00	0,00	0,00	-2.306,26	-2.306,26
1 1810.230.01.332.20 2021	DIETAK: ARTXIBOA	0,00	0,00	0,00	0,00	100,00	100,00
1 1830.227.04.492.00 2021	ARGITALPENAK	0,00	0,00	0,00	0,00	11.448,30	11.448,30
1 1710.211.01.933.00 2021	ONDARE ERAIKINEN MANTENUA	0,00	0,00	0,00	-7.949,67	0,00	-7.949,67
1 1710.212.01.933.10 2021	GARAJEETAKO MANTENUA	0,00	0,00	0,00	4.234,84	0,00	4.234,84
1 1710.220.02.933.00 2021	HARPIDETZAK: KONTRATAZIOA	0,00	0,00	0,00	600,00	0,00	600,00
1 1710.223.01.933.00 2021	GARRAIOAK-MEZULARITZA	0,00	0,00	0,00	1.060,56	0,00	1.060,56
1 1710.225.01.933.00 2021	BESTE UDALETAKO ZERGAK	0,00	0,00	0,00	1.752,84	0,00	1.752,84
1 1710.226.01.933.00 2021	JABARI PUBLIKO HIDRAULIKOA-KANONA	0,00	0,00	0,00	-158,52	0,00	-158,52
1 1710.226.04.933.00 2021	ONDAREA SAILAREN GASTU JURIDIKOAK	0,00	0,00	0,00	-216,44	0,00	-216,44
1 1710.226.99.933.00 2021	POLIZA FRANKIZIAK ERANTZUKIZUN ZIBILA	0,00	0,00	0,00	3.370,70	0,00	3.370,70
1 1710.227.07.933.00 2021	BEEL: HAINBAT ZERBITZU	0,00	0,00	0,00	2.595,59	0,00	2.595,59
1 1710.227.99.933.10 2021	BEEL: GARAJEETAKO KUDEAKETA	0,00	0,00	0,00	1.346,17	0,00	1.346,17
1 1710.230.01.933.00 2021	DIETAK: KONTRATAZIOA	0,00	0,00	0,00	150,00	0,00	150,00
1 1730.220.01.432.00 2021	TURISMO BULEGO ALOKAIRUA	0,00	0,00	0,00	350,00	0,00	350,00
1 1610.220.02.920.00 2021	HARPIDETZAK: IDAZKARITZA	0,00	0,00	0,00	0,00	287,84	287,84
1 1610.220.02.920.30 2021	HARPIDETZAK: GIZA BALIABIDEAK	0,00	0,00	0,00	0,00	0,00	0,00
1 1610.220.02.931.00 2021	HARPIDETZAK: OGASUNA	0,00	0,00	0,00	0,00	0,00	0,00
1 1610.220.02.933.00 2021	HARPIDETZAK: KONTRATAZIOA	0,00	0,00	0,00	0,00	0,00	0,00
1 1610.226.03.920.00 2021	PUBLIZITATEA ETA PROPAGANDA: AD. OROKORR	0,00	0,00	0,00	0,00	2.637,99	2.637,99
1 1610.226.04.920.00 2021	GASTU JURIDIKOAK	9.680,00	0,00	9.680,00	0,00	7.710,70	7.710,70
1 1610.227.10.920.00 2021	POSTA BIDEZKO KOMUNIKAZIOA	0,00	0,00	0,00	0,00	22.588,12	22.588,12
1 1610.230.01.920.00 2021	DIETAK: IDAZKARITZA	0,00	0,00	0,00	0,00	200,00	200,00
1 1620.220.02.150.00 2021	HARPIDETZAK: HIRIGINTZA	0,00	0,00	0,00	0,00	0,00	0,00
1 1630.220.02.130.00 2021	HARPIDETZAK: UDALTZAINGOA	0,00	0,00	0,00	0,00	0,00	0,00
1 1630.220.02.335.10 2021	HARPIDETZAK EUSKERA	0,00	0,00	0,00	0,00	-58,00	-58,00
1 1530.212.01.342.00 2021	KIROL MATERIALAREN EROSKETA (ARMAIRUAK,	0,00	0,00	0,00	0,00	17.196,16	17.196,16
1 1530.212.01.342.10 2021	MAKINERIA, INSTALAZIOAK ETA TRESNERIA. I	0,00	0,00	0,00	0,00	20.272,68	20.272,68
1 1530.212.01.342.20 2021	MAKINERIA, INSTALAZIOAK ETA TRESNERIA. B	0,00	0,00	0,00	0,00	-4.479,27	-4.479,27
1 1530.221.09.342.10 2021	GARBIKETA ETA TXUKUNKETA PRODUKTUAK. INS	0,00	0,00	0,00	0,00	6.899,13	6.899,13
1 1530.221.99.342.10 2021	BESTE HORNIKETA BATZUK. INSTALAKUNTZA NA	0,00	0,00	0,00	0,00	-4.251,68	-4.251,68
1 1530.221.99.342.20 2021	BESTE HORNIKETA BATZUK. BESTE INSTALAKUN	0,00	0,00	0,00	0,00	11.509,03	11.509,03
1 1530.221.99.342.30 2021	BESTE HORNIKETA BATZUK. BESTE INSTALAKUN	0,00	0,00	0,00	0,00	1.974,20	1.974,20
1 1530.226.01.341.10 2021	BEEL: KIROLAK. KLUBAK (KIROL FEDERATUA)	0,00	0,00	0,00	0,00	1.000,00	1.000,00
1 1530.226.06.341.10 2021	EMAKUMEEN KIROL SUSTAPENA	0,00	0,00	0,00	0,00	6.000,00	6.000,00
1 1530.226.06.341.40 2021	KIROLETAKO PLAN OSOA EXEKUTATZEKO BESTE	0,00	0,00	0,00	0,00	0,00	0,00
1 1530.226.99.341.40 2021	KIROLETAKO PLANA: SOAF	0,00	0,00	0,00	0,00	10.000,00	10.000,00
1 1530.227.04.341.30 2021	BEEL: KIROLAK. ESKOLA KIROLA	0,00	0,00	0,00	0,00	-2.282,60	-2.282,60
1 1530.227.04.341.40 2021	BEEL: KIROLAK. KIROLA DENONTZAT	0,00	0,00	0,00	0,00	-5.328,71	-5.328,71
1 1530.227.99.342.10 2021	BEEL: BESTEAK. INSTALAKUNTZA NAGUSIAK	0,00	0,00	0,00	0,00	46.294,78	46.294,78
1 1530.227.99.342.20 2021	BEEL: BESTEAK. BESTE INSTALAKUNTZAK	0,00	0,00	0,00	0,00	18.175,59	18.175,59
1 1530.227.99.342.30 2021	BEEL: BESTEAK. BESTE INSTALAKUNTZAK. KLU	0,00	0,00	0,00	0,00	4.526,51	4.526,51
1 1430.226.06.327.10 2021	SENSIBILIZATZEKO KANPAINAK	0,00	0,00	0,00	0,00	3.753,27	3.753,27



1 1430.226.07.327.10 2021	ANIZTASUNAREN HERRI PROIEKTUA	0,00	0,00	0,00	0,00	1.656,10	1.656,10
1 1430.226.08.327.10 2021	KULTURARTEKO BITARTEKARITZA PROGRAMA	0,00	0,00	0,00	0,00	4.740,00	4.740,00
1 1430.230.01.327.00 2021	DIETAK: ANIZTASUNA	0,00	0,00	0,00	0,00	73,55	73,55
1 1330.220.01.231.50 2021	BULEGO MATERIALA: BERDINTASUNA	0,00	0,00	0,00	0,00	16,33	16,33
1 1330.226.06.231.50 2021	LGTBI-POLITIKAK GARATU	0,00	0,00	0,00	0,00	3.291,17	3.291,17
1 1330.226.95.231.51 2021	EMAKUMEEN ETXEA	0,00	0,00	0,00	0,00	3.561,47	3.561,47
1 1330.226.96.231.50 2021	EGUN ESANGURATSUAK	0,00	0,00	0,00	0,00	3.251,56	3.251,56
1 1330.226.97.231.51 2021	ESKOLA FEMINISTA	785,13	0,00	785,13	0,00	2.547,39	2.547,39
1 1330.226.98.231.50 2021	EMAKUMEEN EKARPENAK	0,00	0,00	0,00	0,00	139,34	139,34
1 1330.226.99.231.50 2021	BERDINTASUN PLANA	0,00	0,00	0,00	0,00	0,00	0,00
1 1330.230.01.231.50 2021	DIETAK: BERDINTASUNA	0,00	0,00	0,00	0,00	144,50	144,50
1 1220.210.01.133.00 2021	FANDERIAKO TRAFIKO BERRANTOLAKETA	175.190,70	0,00	175.190,70	14.792,47	0,00	14.792,47
1 1220.212.01.133.00 2021	SEMAFORO ETA MUGARRIEN MANTENUA	0,00	0,00	0,00	7.036,43	0,00	7.036,43
1 1220.221.99.133.30 2021	BIDE SEINALIZAZIOA	0,00	0,00	0,00	-3.184,87	0,00	-3.184,87
1 1220.227.05.311.00 2021	TROE: TXAKURREN KUSTODIA	0,00	0,00	0,00	11.046,44	0,00	11.046,44
1 1220.227.99.133.10 2021	MUGIKORTASUN ADIMENDUAREN KUDEAKETA	0,00	0,00	0,00	2.671,83	0,00	2.671,83
1 1220.227.99.133.20 2021	GARABIAREN GASTUAK	0,00	0,00	0,00	2.957,65	0,00	2.957,65
1 1220.227.99.133.30 2021	KAMEREN MANTENUA	0,00	0,00	0,00	9.369,68	0,00	9.369,68
1 1230.212.01.130.00 2021	MAKINARIA, INSTALAKUNTZA ETA TRESNERIA	0,00	0,00	0,00	-67,95	0,00	-67,95
1 1230.213.01.130.00 2021	GARRAIO MATERIALA	0,00	0,00	0,00	5.766,69	0,00	5.766,69
1 1230.220.02.130.00 2021	HARPIDETZAK: UDALTZAINGOA	0,00	0,00	0,00	1.000,00	0,00	1.000,00
1 1230.221.05.130.00 2021	JANTZIAK: UDALTZAINGOA	0,00	0,00	0,00	-2.611,39	0,00	-2.611,39
1 1230.221.12.132.00 2021	COVID: MATERIAL HORNIDURA	0,00	0,00	0,00	0,00	0,00	0,00
1 1230.221.99.130.00 2021	BESTE HORNIDURAK: UDALTZAINGOA	0,00	0,00	0,00	311,95	0,00	311,95
1 1230.221.99.135.00 2021	BESTE HORNIDURAK: MATERIALA ETA EKIPAMEN	0,00	0,00	0,00	-1.265,18	0,00	-1.265,18
1 1230.226.99.130.00 2021	BESTELAKO GASTUAK	0,00	0,00	0,00	15.244,11	0,00	15.244,11
1 1230.227.02.130.00 2021	TROE: BESTEAK	0,00	0,00	0,00	4.920,45	0,00	4.920,45
1 1230.230.01.130.00 2021	PERTSONALAREN DIETA, GARRAIO ETA LEKUALD	0,00	0,00	0,00	7.871,58	0,00	7.871,58
1 1230.230.01.135.00 2021	PERTSONALAREN DIETA, GARRAIO ETA LEKUALD	0,00	0,00	0,00	1.334,25	0,00	1.334,25
1 1030.220.02.335.10 2021	HARPIDETZAK EUSKERA	0,00	0,00	0,00	156,00	0,00	156,00
1 1030.226.01.335.10 2021	SOZIOLINGUISTIKA KLUSTERRA BAZKIDEA	0,00	0,00	0,00	0,00	0,00	0,00
1 1030.226.03.335.20 2021	PUBLIZITATEA ETA PROPAGANDA: EUSKALTEGI	0,00	0,00	0,00	596,08	0,00	596,08
1 1030.226.05.335.10 2021	HIZKUNTZEN TOPAGUNEA	0,00	0,00	0,00	1.014,45	0,00	1.014,45
1 1030.226.05.335.20 2021	HAINBAT GASTU: KANPAINAK	0,00	0,00	0,00	2.160,96	0,00	2.160,96
1 1030.226.06.335.20 2021	BEEL: BESTEAK	0,00	0,00	0,00	-1.047,85	0,00	-1.047,85
1 1030.226.07.335.10 2021	EUSKARALDIA	0,00	0,00	0,00	0,00	0,00	0,00
1 1030.226.99.335.10 2021	HERRIKO JARDUERAK	0,00	0,00	0,00	-60,98	0,00	-60,98
1 1030.227.07.335.10 2021	KALE NEURKETA EUSKARAREN ERABILERA	0,00	0,00	0,00	63,80	0,00	63,80
1 1030.227.08.335.10 2021	HIZKUNTZEN PLAN ESTRATEJIKOA	0,00	0,00	0,00	3.300,00	0,00	3.300,00
1 1030.227.14.335.10 2021	IKASTARO BEREZIAK	0,00	0,00	0,00	0,00	0,00	0,00
1 1030.227.15.335.10 2021	BEEL: AISIALDIA ETA ELKARTEAK	0,00	0,00	0,00	300,00	0,00	300,00
1 1030.227.16.335.10 2021	HAUR ETORRI BERRIENTZAKO ERREFORTZUA	0,00	0,00	0,00	351,87	0,00	351,87
1 1030.227.17.335.10 2021	BERTSO ESKOLA	0,00	0,00	0,00	497,20	0,00	497,20
1 1030.227.99.335.10 2021	KANPO ITZULPEN ZERBITZUA	0,00	0,00	0,00	3.900,00	0,00	3.900,00
1 1030.230.01.335.10 2021	DIETAK: EUSKERA	0,00	0,00	0,00	150,00	0,00	150,00



1 1030.230.01.335.20 2021	DIETAK: EUSKALTEGIA	0,00	0,00	0,00	42,32	0,00	42,32
1 0910.211.01.929.10 2021	ERAIKINAK: EPAITEGIA	0,00	0,00	0,00	0,00	873,94	873,94
1 0910.211.01.933.00 2021	ERAIKINAK: KONTRATAZIOA	0,00	0,00	0,00	0,00	-583,87	-583,87
1 0910.211.02.933.00 2021	ERAIKINAK OBRAK: KONTRATAZIOA	0,00	0,00	0,00	0,00	-2.546,82	-2.546,82
1 0910.227.02.920.00 2021	BEEL: BESTEAK PREBENTZIO MANTENIMENDUA	0,00	0,00	0,00	0,00	4.174,73	4.174,73
1 0920.210.01.151.20 2021	ONDARE NATURALAK ETA AZPIEGITURAK	0,00	0,00	0,00	0,00	19.130,18	19.130,18
1 0920.210.01.153.20 2021	URBANIZAZIOAK	0,00	0,00	0,00	0,00	49.043,17	49.043,17
1 0920.210.01.160.00 2021	ESTOLDERIA	0,00	0,00	0,00	0,00	47.171,72	47.171,72
1 0920.210.01.166.00 2021	ARAZKETA	0,00	0,00	0,00	0,00	43.404,75	43.404,75
1 0920.210.01.171.00 2021	PARKE ETA LORATEGIEN MANTENIMENDUA	0,00	0,00	0,00	0,00	20.346,80	20.346,80
1 0920.210.02.241.00 2021	ONDASUN NATURALAK ETA AZPIEGITURAK (HITZ)	0,00	0,00	0,00	0,00	17.159,61	17.159,61
1 0920.211.01.151.20 2021	ERAIKINAK: HIRI MANTENUA	0,00	0,00	0,00	0,00	20.332,51	20.332,51
1 0920.212.01.151.20 2021	MAKINERIA, INSTALAKUNTZA ETA TRESNERIA:	0,00	0,00	0,00	0,00	-	-
						17.518,05	17.518,05
1 0920.212.01.161.00 2021	MAKINERIA, INSTALAKUNTZA ETA TRESNERIA:	0,00	0,00	0,00	0,00	-	-
						13.026,54	13.026,54
1 0920.212.01.165.00 2021	MAKINERIA, INSTALAKUNTZA ETA TRESNERIA	0,00	0,00	0,00	0,00	-	-
						19.943,64	19.943,64
1 0920.213.01.151.20 2021	GARRAIO MATERIALA: HIRI MANTENUA	0,00	0,00	0,00	0,00	-	-
						21.953,05	21.953,05
1 0920.213.01.161.00 2021	GARRAIO MATERIALA: URAK	0,00	0,00	0,00	0,00	1.164,16	1.164,16
1 0920.221.02.161.00 2021	URA	0,00	0,00	0,00	0,00	66.748,60	66.748,60
1 0920.221.05.151.20 2021	JANTZIAK ETA SEGURTASUN MATERIALA: HIRI	0,00	0,00	0,00	0,00	-379,41	-379,41
1 0920.221.05.161.00 2021	JANTZIAK: UR ZERBITZUAK	0,00	0,00	0,00	0,00	400,00	400,00
1 0920.221.09.151.20 2021	GARBIKETA PRODUKTUAK: HIRI MANTENUA	0,00	0,00	0,00	0,00	3.000,52	3.000,52
1 0920.221.99.151.20 2021	BESTELAKO HORNIDURAK: HIRI MANTENUA	0,00	0,00	0,00	0,00	477,83	477,83
1 0920.227.04.153.30 2021	BEEL: HAUR JOLASAK	0,00	0,00	0,00	0,00	124.157,14	124.157,14
1 0920.227.11.162.10 2021	BEEL: HONDAKIN SOLIDOEN BILKETA	0,00	0,00	0,00	0,00	301,48	301,48
1 0920.227.99.311.00 2021	BEEL: ARRATOI-GARBIKETA	0,00	0,00	0,00	0,00	3.713,80	3.713,80
1 0920.230.01.151.20 2021	DIETAK: HIRI MANTENUA	0,00	0,00	0,00	0,00	853,30	853,30
1 0930.211.01.230.00 2021	ERAIKINAK: ONGIZATE	0,00	0,00	0,00	0,00	2.202,24	2.202,24
1 0930.211.01.231.60 2021	ERAIKINEN MANTENUA: GAZTELUTXO	0,00	0,00	0,00	0,00	6.832,18	6.832,18
1 0930.211.01.323.00 2021	ERAIKINAK: IKASTETXEAK	0,00	0,00	0,00	0,00	-	-
						16.654,97	16.654,97
1 0930.211.01.333.00 2021	MANTENUA KULTUR ERAIKINAK	0,00	0,00	0,00	0,00	2.160,63	2.160,63
1 0930.211.01.335.20 2021	ERAIKINAK: EUSKALTEGIA	0,00	0,00	0,00	0,00	1.092,40	1.092,40
1 0930.211.01.337.20 2021	ERAIKINAK: GAZTERIA	0,00	0,00	0,00	0,00	1.231,33	1.231,33
1 0930.211.02.337.30 2021	ELKARTEEN LOKALAK	0,00	0,00	0,00	0,00	3.221,15	3.221,15
1 0830.214.01.333.00 2021	MATERIALAK	0,00	0,00	0,00	0,00	1.253,35	1.253,35
1 0830.221.13.334.20 2021	HORNIDURAK: XENPELAR TAILERRAK	0,00	0,00	0,00	0,00	776,20	776,20
1 0830.226.03.334.10 2021	PUBLIZITATEA ETA KOMUNIKAZIOA	0,00	0,00	0,00	0,00	2.181,82	2.181,82
1 0830.226.03.338.00 2021	PUBLIZITATEA ETA KOMUNIKAZIOA	0,00	0,00	0,00	0,00	45,52	45,52
1 0830.226.06.334.10 2021	KULTURGUNEA: HAINBAT EKINTZA	0,00	0,00	0,00	0,00	10.845,74	10.845,74
1 0830.226.06.338.00 2021	BESTELAKO GASTUAK: IHAUTERIAK	0,00	0,00	0,00	0,00	2.714,27	2.714,27
1 0830.226.07.334.10 2021	ERAKUSKETAK	0,00	0,00	0,00	0,00	10.110,98	10.110,98
1 0830.226.07.338.00 2021	BESTELAKO GASTUAK: MADALENAK	0,00	0,00	0,00	0,00	15.717,57	15.717,57
1 0830.226.08.334.10 2021	KOMERTZIO ETA KULTURAREN SUSTAPENA (ATLA	0,00	0,00	0,00	0,00	9.672,34	9.672,34
1 0830.226.09.334.10 2021	LEKUONA: HAINBAT EKINTZA	0,00	0,00	0,00	0,00	698,24	698,24



1 0830.226.09.338.00 2021	EKITALDI KULTURALAK	0,00	0,00	0,00	0,00	11.661,05	11.661,05
1 0830.226.10.334.10 2021	LABURMETRAIA JAIALDIA	0,00	0,00	0,00	0,00	7.865,61	7.865,61
1 0830.226.11.334.10 2021	PUBLIZITATEA ETA KOMUNIKAZIOA LEKUONA ER	0,00	0,00	0,00	0,00	2.162,59	2.162,59
1 0830.226.11.338.00 2021	ERRALDOI ETA BURUHANDIAK	0,00	0,00	0,00	0,00	4.548,00	4.548,00
1 0830.226.12.334.10 2021	ERAKUSKETAK LEKUONA FABRIKA	0,00	0,00	0,00	0,00	448,61	448,61
1 0830.226.98.334.10 2021	EGONALDIAK	0,00	0,00	0,00	0,00	6.193,95	6.193,95
1 0830.226.99.334.10 2021	MEDIAZIO PROGRAMAK	0,00	0,00	0,00	0,00	910,48	910,48
1 0830.227.07.334.10 2021	AZPIPARTE: PROIEKTUA IDATZI	0,00	0,00	0,00	0,00	0,00	0,00
1 0830.227.11.333.00 2021	BEEL: ARETOEN IRIKIERA ETA ITXIERA	0,00	0,00	0,00	0,00	0,00	0,00
1 0830.227.13.333.00 2021	BEEL: ATEZAINZA	0,00	0,00	0,00	0,00	0,00	0,00
1 0830.227.14.338.00 2021	BEEL: HAINBAT ZERBITZU, OHOLTZA, ETAB.	0,00	0,00	0,00	0,00	3.962,79	3.962,79
1 0830.227.15.334.20 2021	BEEL: TEATRO TAILERRA	0,00	0,00	0,00	0,00	0,00	0,00
1 0830.227.16.333.00 2021	BEEL: ZERBITZU TEKNIKOAK ETA OSAGARRIAK	0,00	0,00	0,00	0,00	7.268,73	7.268,73
1 0830.227.17.334.20 2021	BEEL: XENPELAR TAILERRAK	0,00	0,00	0,00	0,00	230,45	230,45
1 0830.227.18.334.10 2021	PROIEKTU ARTISTIKOAK	0,00	0,00	0,00	0,00	6.669,75	6.669,75
1 0830.227.19.333.00 2021	BEEL: ZERBITZU TEKNIKOAK ETA OSAGARRIAK	0,00	0,00	0,00	0,00	0,01	0,01
1 0830.230.01.330.00 2021	DIETAK: KULTURA	0,00	0,00	0,00	0,00	818,69	818,69
1 0730.212.01.230.00 2021	MAKINARIA ETA INSTALAKUNTZEN KONPONKETAK	0,00	0,00	0,00	0,00	0,00	0,00
1 0730.221.05.231.10 2021	JANTZIAK: ETXEZ ETXKO ZERBITZUA	0,00	0,00	0,00	0,00	274,37	274,37
1 0730.221.06.231.60 2021	COVID: BELABARATZ ELIKAGAIK	0,00	0,00	0,00	0,00	0,00	0,00
1 0730.221.99.230.00 2021	BESTELAKO HORNIDURAK ONGIZATE	0,00	0,00	0,00	0,00	-4.759,10	-4.759,10
1 0730.221.99.231.70 2021	HORNIDURAK: 3. ADINA	0,00	0,00	0,00	0,00	-2.554,81	-2.554,81
1 0730.226.01.231.60 2021	ADIKZIO EZ KIMIKOEN PREBENTZIOA	0,00	0,00	0,00	0,00	0,00	0,00
1 0730.226.96.231.70 2021	3. ADINEKOEN BAKARDADEAREN PREBENTZIOA	0,00	0,00	0,00	0,00	6.000,00	6.000,00
1 0730.226.97.231.70 2021	DINAMIZAZIO PROIEKTUA JUBILATUAK, BESTE	0,00	0,00	0,00	0,00	0,00	0,00
1 0730.226.98.231.70 2021	ACOGI PROIEKTUA: BESTE GASTUAK	0,00	0,00	0,00	0,00	0,00	0,00
1 0730.226.99.231.00 2021	BESTELAKO GASTUAK: OSASUNA	0,00	0,00	0,00	0,00	1.350,77	1.350,77
1 0730.227.02.231.60 2021	COVID: BELABARATZ SEGURTASUNA	0,00	0,00	0,00	0,00	0,00	0,00
1 0730.227.07.231.70 2021	EUSKADI LAGUNKOIA DIAGNOSTIKOA	0,00	0,00	0,00	0,00	20.000,00	20.000,00
1 0730.227.11.231.60 2021	VAT: LAGUNTZEA ETA ITZULPENAK: BESTE GAS	0,00	0,00	0,00	0,00	0,00	0,00
1 0730.227.12.231.80 2021	BEEL:FAMILIA ESKUHARTZEA	0,00	0,00	0,00	0,00	-1.060,00	-1.060,00
1 0730.227.13.231.60 2021	BEEL:ALDI BATERAKO ETXEBIZITZAK, GAZTELU	0,00	0,00	0,00	0,00	-4.035,74	-4.035,74
1 0730.227.14.231.60 2021	PAUSOZ PAUSO PROIEKTUA	0,00	0,00	0,00	0,00	1,00	1,00
1 0730.227.15.231.60 2021	COVID: BELABARATZEKO ARTAPEN PSIKOSOSI	0,00	0,00	0,00	0,00	0,00	0,00
1 0730.227.16.231.60 2021	BEEL: INSERTZIO TAILERRAK	0,00	0,00	0,00	0,00	-0,20	-0,20
1 0730.227.18.231.70 2021	BEEL: "DINAMIZAZIO" PROIEKTUA JUBILATUAK	0,00	0,00	0,00	0,00	21.409,96	21.409,96
1 0730.227.94.231.10 2021	BEEL: ETXEZ ETXKO LAGUNTZA	0,00	0,00	0,00	0,00	105.765,37	105.765,37
1 0730.230.01.230.00 2021	PERTSONALAREN DIETA, GARRAIO ETA LEKUALD	0,00	0,00	0,00	0,00	1.102,30	1.102,30
1 0630.221.06.323.00 2021	UZTARGI	0,00	0,00	0,00	8.844,07	0,00	8.844,07
1 0630.222.02.320.00 2021	COVID: POBREZIA DIGIT. AURKA INTERNET	0,00	0,00	0,00	0,00	0,00	0,00
1 0630.226.06.326.20 2021	HEZKUNTZA JARDUERAK	0,00	0,00	0,00	27.436,80	0,00	27.436,80
1 0630.226.07.337.20 2021	FAMILIA-GUNEA: MATERIAL SUNTSIKORRA	0,00	0,00	0,00	1.000,00	0,00	1.000,00
1 0630.226.08.337.20 2021	KOMUNIKAZIO EUSKARRIAK: GAZTERIA	0,00	0,00	0,00	1.531,20	0,00	1.531,20
1 0630.226.09.337.20 2021	ATERPETXEAK	0,00	0,00	0,00	9.654,37	0,00	9.654,37
1 0630.226.10.337.20 2021	ERREGE KABALGATA	0,00	0,00	0,00	1.311,94	0,00	1.311,94
1 0630.227.04.337.20 2021	BEEL: AISIALDIRAKO JARDUERAK	0,00	0,00	0,00	97.729,92	0,00	97.729,92



1 0630.227.97.337.20 2021	ETXEBIZITZA KOMUNITARIOA	0,00	0,00	0,00	31.279,57	0,00	31.279,57
1 0630.227.98.337.20 2021	JARDUERA HEZITZAILEAK	0,00	0,00	0,00	-2.652,03	0,00	-2.652,03
1 0630.227.99.323.00 2021	BEEL: IKASTETXEEN MANTENIMENDUA	0,00	0,00	0,00	-	0,00	-
1 0630.227.99.326.20 2021	HEZKUNTZA KOMUNITATEA SARETZKO PROZESUA	0,00	0,00	0,00	35.780,95	0,00	35.780,95
1 0630.227.99.326.30 2021	GURASO ESKOLA	0,00	0,00	0,00	7.874,36	0,00	7.874,36
1 0630.227.99.337.20 2021	BEEL: ERAIKINAK	0,00	0,00	0,00	-1.984,19	0,00	-1.984,19
1 0630.230.01.320.00 2021	DIETAK: HEZKUNTZA ETA GAZTERIA	0,00	0,00	0,00	200,00	0,00	200,00
1 0520.211.01.171.00 2021	BERRIZTATZEAK: BORDA ETA AISIALDI EREMUA	0,00	0,00	0,00	0,00	-4.417,30	-4.417,30
1 0520.221.99.170.00 2021	KONPOSTAJE POLTSAK	27.920,75	0,00	27.920,75	0,00	13.438,31	13.438,31
1 0520.223.01.170.00 2021	INGURUMENKO IBILGAILUEN MANTENUA	0,00	0,00	0,00	0,00	-7.641,39	-7.641,39
1 0520.226.07.170.00 2021	HAINBAT GASTU: INGURUMEN KANPAINAK	0,00	0,00	0,00	0,00	-6.877,24	-6.877,24
1 0520.226.09.172.20 2021	EKOGUNE: GIZARTE BARATZEEN GARAPENA	0,00	0,00	0,00	0,00	-1.900,58	-1.900,58
1 0520.226.99.162.20 2021	HONDAKINEN PREBENTZIOAREN SENSIBILIZAZIO	0,00	0,00	0,00	0,00	-5.053,16	-5.053,16
1 0520.226.99.172.10 2021	ENERGIA ASTEA	0,00	0,00	0,00	0,00	-1.204,62	-1.204,62
1 0520.227.04.170.00 2021	BEEL: TOKIKO AGENDA 21	0,00	0,00	0,00	0,00	1.343,54	1.343,54
1 0520.227.07.170.00 2021	ENERGIA FAKTUREN KUDEAKETA	0,00	0,00	0,00	0,00	0,00	0,00
1 0520.227.07.172.00 2021	KLIMA ALDAKETA EGOKITZAPEN PLANAREN GARA	0,00	0,00	0,00	0,00	7.853,91	7.853,91
1 0520.227.07.172.10 2021	ZARATA EKINTZAREN PLANA	0,00	0,00	0,00	0,00	5.000,00	5.000,00
1 0520.227.08.414.00 2021	LANDA GUNeko TAXI ZERBITZUA	0,00	0,00	0,00	0,00	0,00	0,00
1 0520.227.10.172.10 2021	KLIMA ALDAKETA: PAES GARAPENA	0,00	0,00	0,00	0,00	2.036,66	2.036,66
1 0520.227.11.172.10 2021	KOMUNITATE ENERGETIKOA	0,00	0,00	0,00	0,00	15.000,00	15.000,00
1 0520.227.96.172.00 2021	INGURUMENAREN BIRGAITZEA: BIODIBERTSITAT	0,00	0,00	0,00	0,00	11.350,49	11.350,49
1 0520.227.98.162.30 2021	MANKOMUNITATEA ETA KONSORTZIOAK: SAN MA	0,00	0,00	0,00	0,00	-3,48	-3,48
1 0520.227.99.162.30 2021	MANKOMUNITATE ETA KONSORTZIOAK: SAN MARK	0,00	0,00	0,00	0,00	62.811,19	62.811,19
1 0520.227.99.170.00 2021	KONPOSTAJEAREN JARRAIPEN TEKNIKOA	0,00	0,00	0,00	0,00	-2.122,50	-2.122,50
1 0520.227.99.172.10 2021	IBAIAREN INTERPRETazio ZENTROAREN GESTIO	0,00	0,00	0,00	0,00	-2.247,85	-2.247,85
1 0520.227.99.431.10 2021	LANDA AZOKA	0,00	0,00	0,00	0,00	0,00	0,00
1 0520.230.01.170.00 2021	DIETAK: INGURUNE	0,00	0,00	0,00	0,00	233,88	233,88
1 0530.227.03.323.00 2021	BEEL: ESKOLA AGENDA 21	0,00	0,00	0,00	0,00	5.250,00	5.250,00
1 0310.220.02.931.00 2021	HARPIDETZAK: OGASUNA	0,00	0,00	0,00	0,00	-344,29	-344,29
1 0310.227.07.931.00 2021	IKERKETAK ETA LAN TEKNIKOAK: AUDITORIA	0,00	0,00	0,00	0,00	20.634,43	20.634,43
1 0310.227.09.932.00 2021	DIRUBILKETAKO KUDEAKETA GASTUAK	0,00	0,00	0,00	0,00	9.821,43	9.821,43
1 0310.230.01.929.10 2021	DIETAK: EPAITEGIA	0,00	0,00	0,00	0,00	283,14	283,14
1 0310.230.01.931.00 2021	DIETAK, LOKOMOZIOA: OGASUNA	0,00	0,00	0,00	0,00	267,76	267,76
1 0320.226.03.433.00 2021	TOKIKO GARAPENeko SUSTAPENA	6.897,00	0,00	6.897,00	0,00	-	-
1 0320.226.06.433.00 2021	LEHEN SEKTOREKO JARDUERAREN SUSTAPEN	0,00	0,00	0,00	0,00	40.000,00	40.000,00
1 0320.226.99.431.00 2021	TOKIKO EKOIZLEEN IKUSTARATZE KANPAINA	0,00	0,00	0,00	0,00	0,00	0,00
1 0320.227.99.439.00 2021	KOOPFABRIKA GARATU	0,00	0,00	0,00	0,00	1.971,00	1.971,00
1 0210.221.12.920.32 2021	MATERIAL SANITARIOA: ENPRESA MEDIKU ZERB	0,00	0,00	0,00	0,00	31.011,20	31.011,20
1 0210.226.98.920.30 2021	HAINBAT GASTU: GIZA BALIABIDEAK	0,00	0,00	0,00	0,00	1.000,00	1.000,00
1 0210.226.98.920.32 2021	LAN SEGURTASUN ETA OSASUNA	0,00	0,00	0,00	0,00	-9.593,18	-9.593,18
1 0210.226.99.920.30 2021	HAINBAT GASTU: HAUTAKETA PROZESUAK	0,00	0,00	0,00	0,00	3.999,38	3.999,38
1 0210.227.07.920.32 2021	AUTOBABES PLANAK	0,00	0,00	0,00	0,00	5.754,00	5.754,00
1 0210.227.99.920.32 2021	MEDIKU AZTERKETA	0,00	0,00	0,00	0,00	7.563,52	7.563,52
1 0210.230.01.920.30 2021	DIETAK: GIZA BALIABIDEAK	0,00	0,00	0,00	0,00	966,56	966,56
1 0110.220.02.912.00 2021	ARGITALPENAK: ALKATETZA	0,00	0,00	0,00	0,00	1.500,00	1.500,00



1 0110.226.02.912.00 2021	PROTOKOLO ETA ORDEZKARITZA GASTUAK	0,00	0,00	0,00	0,00	2.813,45	2.813,45
1 0110.226.03.912.00 2021	PUBLIZITATEA ETA PROPAGANDA: ALKATETZA	0,00	0,00	0,00	0,00	10.000,00	10.000,00
1 0110.226.99.912.00 2021	BESTE HAINBAT GASTU	0,00	0,00	0,00	0,00	-7.976,93	-7.976,93
1 0110.239.01.912.00 2021	ZINEGOTZIEN ASIGNAZIOAK	0,00	0,00	0,00	0,00	13.157,40	13.157,40
1 0130.226.97.327.10 2021	HERRIEN ARTEKO LANKIDETZA	0,00	0,00	0,00	0,00	3.000,00	3.000,00
1 0130.226.99.327.20 2021	GIZA ESKUBIDEAK	0,00	0,00	0,00	0,00	2.500,00	2.500,00
1 0920.211.01.130.00 2021	ERAIKINA: UDALTZAINGOA	0,00	0,00	0,00	0,00	120,83	120,83
1 0830.212.00.333.00 2021	LEKUONA MANTENUA	0,00	0,00	0,00	0,00	3.031,28	3.031,28
1 0910.212.00.920.00 2021	IGOGAILUA, KLIMATIZAZIOA, GALDARA: UDAL	0,00	0,00	0,00	0,00	-152,76	-152,76
1 0910.212.00.933.00 2021	IGOGAILUAK, KLIMATIZAZIOA, SUTEAK: KONTR	0,00	0,00	0,00	0,00	2.528,98	2.528,98
1 0920.212.00.153.40 2021	IGOGAILUAK, ITZALGAILUAK, KLIMATIZAZIOA	0,00	0,00	0,00	0,00	2.919,00	2.919,00
1 0930.212.00.130.00 2021	IGOGAILUAK, KLIMATIZAZIOA, GALDARAK: UD	0,00	0,00	0,00	0,00	559,41	559,41
1 0930.212.00.230.00 2021	KLIMATIZAZIO, GALDARAK: GIZARTE ZERBITZ	0,00	0,00	0,00	0,00	1.250,17	1.250,17
1 0930.212.00.323.00 2021	IGOGAILUAK, KLIMATIZAZIOA, GALDARAK: IK	0,00	0,00	0,00	0,00	4.294,88	4.294,88
1 0930.212.00.332.10 2021	IGOGAILUAK, KLIMATIZAZIOA, GALDARAK: LIB	0,00	0,00	0,00	0,00	-377,50	-377,50
1 0930.212.00.333.00 2021	IGOGAILU, KLIMATIZAZIO, GALDARAK: KULTU	0,00	0,00	0,00	0,00	1.075,25	1.075,25
1 0930.212.00.337.10 2021	IGOGAILUAK, KLIMATIZAZIOA, GALDARAK: JU	0,00	0,00	0,00	0,00	2.027,75	2.027,75
1 0930.212.00.337.20 2021	HORNIDURAK-GALDARAK: GAZTERIA ERAIKINAK	0,00	0,00	0,00	0,00	1.426,06	1.426,06
1 0930.212.00.342.00 2021	IGOGAILUAK, KLIMATIZAZIOA, GALDARAK: KI	0,00	0,00	0,00	0,00	-8.453,30	-8.453,30
1 0110.220.01.912.00 2021	BULEGO MATERIALA: ALKATETZA	0,00	0,00	0,00	0,00	910,46	910,46
1 0210.220.01.920.30 2021	BULEGO MATERIALA: GIZA BALIABIDEAK	0,00	0,00	0,00	0,00	430,88	430,88
1 0310.220.01.929.10 2021	BULEGO MATERIALA: EPAITEGIA	0,00	0,00	0,00	0,00	-12,02	-12,02
1 0310.220.01.931.00 2021	BULEGO MATERIALA: OGASUNA	0,00	0,00	0,00	0,00	798,34	798,34
1 0420.220.01.150.00 2021	BULEGO MATERIALA: HIRIGINTZA	0,00	0,00	0,00	0,00	687,79	687,79
1 0520.220.01.170.00 2021	BULEGO MATERIALA: INGURUNE	0,00	0,00	0,00	0,00	200,00	200,00
1 0630.220.01.320.00 2021	BULEGO MATERIALA: ESKOLAK	0,00	0,00	0,00	0,00	-133,18	-133,18
1 0730.220.01.230.00 2021	BULEGO MATERIALA: ONGIZATE	0,00	0,00	0,00	0,00	238,68	238,68
1 0830.220.01.330.00 2021	BULEGO MATERIALA: KULTURA	0,00	0,00	0,00	0,00	1.552,98	1.552,98
1 1030.220.01.335.10 2021	BULEGO MATERIALA: EUSKERA	0,00	0,00	0,00	0,00	240,23	240,23
1 1030.220.01.335.20 2021	BULEGO MATERIALA: EUSKALTEGIA	0,00	0,00	0,00	0,00	75,53	75,53
1 1230.220.01.130.00 2021	BULEGO MATERIALA: UDALTZAINGOA	0,00	0,00	0,00	0,00	707,62	707,62
1 1230.220.01.135.00 2021	BULEGO MATERIALA: BABES ZIBILA	0,00	0,00	0,00	0,00	65,51	65,51
1 1430.220.01.327.00 2021	BULEGO MATERIALA: ANIZTASUNA	0,00	0,00	0,00	0,00	28,90	28,90
1 1530.220.01.340.00 2021	BULEGO MATERIALA: KIROLAK	0,00	0,00	0,00	0,00	31,62	31,62
1 1610.220.01.920.00 2021	BULEGO MATERIALA IDAZKARITZA	0,00	0,00	0,00	0,00	1.871,82	1.871,82
1 1710.220.01.933.00 2021	BULEGO MATERIALA: KONTRATAZIOA	0,00	0,00	0,00	0,00	630,39	630,39
1 1810.220.01.332.20 2021	BULEGO MATERIALA: ARTXIBOA	0,00	0,00	0,00	0,00	299,12	299,12
1 1910.220.01.920.10 2021	BULEGO MATERIALA INFORMATIKA	0,00	0,00	0,00	0,00	0,00	0,00
1 2010.220.01.920.50 2021	BULEGO MATERIALA: ANTOLAKETA HAZ PROIEKT	0,00	0,00	0,00	0,00	241,33	241,33
1 2130.220.01.332.10 2021	BULEGO MATERIALA: LIBURUTEGIA	0,00	0,00	0,00	0,00	1.583,98	1.583,98
1 0920.220.01.151.20 2021	BULEGO MATERIALA: HIRI MANTENUA	0,00	0,00	0,00	0,00	1.802,71	1.802,71
1 0910.221.01.920.00 2021	ENERGIA ELEKTRIKOA: UDALETXEA	0,00	0,00	0,00	0,00	5.605,00	5.605,00
1 0910.221.01.929.10 2021	ENERGIA ELEKTRIKOA: EPAITEGIA	0,00	0,00	0,00	0,00	1.707,13	1.707,13
1 0910.221.01.933.00 2021	ENERGI ELEKTRIKOA KONTRATAZIOA ETA ONDAR	0,00	0,00	0,00	0,00	6.783,08	6.783,08
1 0920.221.01.151.20 2021	ENERGIA ELEKTRIKOA: HIRI MANTENTZEA	0,00	0,00	0,00	0,00	7.451,00	7.451,00
1 0920.221.01.161.00 2021	ENERGIA ELEKTRIKOA: URAK	0,00	0,00	0,00	0,00	1.727,48	1.727,48



1 0920.221.01.165.00 2021	ARGIZTAPEN PUBLIKOA	0,00	0,00	0,00	0,00	73.971,27	73.971,27
1 0920.221.01.170.00 2021	ENERGIA ELEKTRIKOA: INGURUMENA	0,00	0,00	0,00	0,00	247,27	247,27
1 0930.221.01.130.00 2021	ENERGIA ELEKTRIKOA: UDALTZAINGOA	0,00	0,00	0,00	0,00	6.372,71	6.372,71
1 0930.221.01.230.00 2021	ENERGIA ELEKTRIKOA: ONGIZATE	0,00	0,00	0,00	0,00	4.318,04	4.318,04
1 0930.221.01.231.50 2021	ENERGIA ELEKTRIKOA: EMAKUME ETXEA	0,00	0,00	0,00	0,00	500,00	500,00
1 0930.221.01.323.00 2021	ENERGIA ELEKTRIKOA: ESKOLAK	0,00	0,00	0,00	0,00	16.542,10	16.542,10
1 0930.221.01.332.10 2021	ENERGIA ELEKTRIKOA: LIBURUTEGIA	0,00	0,00	0,00	0,00	-1.570,03	-1.570,03
1 0930.221.01.333.00 2021	ENERGIA ELEKTRIKOA: KULTURA	0,00	0,00	0,00	0,00	90.160,77	90.160,77
1 0930.221.01.337.10 2021	ENERGIA ELEKTRIKOA: HELDUEN ETXEAK	0,00	0,00	0,00	0,00	7.945,02	7.945,02
1 0930.221.01.337.20 2021	ENERGIA ELEKTRIKOA: GAZTERIA	0,00	0,00	0,00	0,00	3.968,52	3.968,52
1 0930.221.01.337.30 2021	ENERGIA ELEKTRIKOA: AUZOAK	0,00	0,00	0,00	0,00	4.228,41	4.228,41
1 0930.221.01.342.10 2021	ENERGIA ELEKTRIKOA KIROLAK-INSTALAZIO NA	0,00	0,00	0,00	0,00	68.403,26	68.403,26
1 0930.221.01.342.20 2021	ENERGIA ELEKTRIKOA KIROLAK-BESTE INSTALA	0,00	0,00	0,00	0,00	-2.936,51	-2.936,51
1 0930.221.01.342.30 2021	ENERGIA ELEKTRIKOA KIROLAK INSTALAKUNTZA	0,00	0,00	0,00	0,00	6.754,48	6.754,48
1 0910.221.03.920.00 2021	GASA: UDALETXEA	0,00	0,00	0,00	0,00	7.223,09	7.223,09
1 0910.221.03.933.00 2021	GASA ETXEBIZITZAK KONTRATAZIOA ETA ONDAR	0,00	0,00	0,00	0,00	3.832,40	3.832,40
1 0920.221.03.151.20 2021	GASA: HIRI MANTENUA	0,00	0,00	0,00	0,00	5.490,15	5.490,15
1 0930.221.03.130.00 2021	GASA: UDALTZAINGOA	0,00	0,00	0,00	0,00	4.460,14	4.460,14
1 0930.221.03.230.00 2021	GASA: ONGIZATE	0,00	0,00	0,00	0,00	1.308,96	1.308,96
1 0930.221.03.231.60 2021	GASA: GAZTELUTXO	0,00	0,00	0,00	0,00	703,02	703,02
1 0930.221.03.323.00 2021	GASA: ESKOLAK	0,00	0,00	0,00	0,00	21.379,20	21.379,20
1 0930.221.03.332.10 2021	GASA: LIBURUTEGIA	0,00	0,00	0,00	0,00	-477,24	-477,24
1 0930.221.03.333.00 2021	GASA: NIESSEN	0,00	0,00	0,00	0,00	3.289,39	3.289,39
1 0930.221.03.337.10 2021	GASA: HELDUEN ETXEAK	0,00	0,00	0,00	0,00	13.551,05	13.551,05
1 0930.221.03.337.20 2021	GASA: GAZTERIA	0,00	0,00	0,00	0,00	2.649,39	2.649,39
1 0930.221.03.342.10 2021	GASA: KIROLAK INSTALAZIO NAGUSIAK	0,00	0,00	0,00	0,00	11.826,70	11.826,70
1 0930.221.03.342.20 2021	GASA: KIROLAK BESTE INSTALAZIOAK	0,00	0,00	0,00	0,00	-1.213,28	-1.213,28
1 0920.221.04.151.20 2021	ERREGAIAK HIRI MANTENUA	0,00	0,00	0,00	0,00	3.609,95	3.609,95
1 0920.221.04.161.00 2021	ERREGAIAK: URAK	0,00	0,00	0,00	0,00	1.423,11	1.423,11
1 0930.221.04.335.20 2021	ERREGAIAK: EUSKALTEGI	0,00	0,00	0,00	0,00	5.845,99	5.845,99
1 1230.221.04.130.00 2021	ERREGAIAK: UDALTZAINGOA	0,00	0,00	0,00	0,00	-96,99	-96,99
1 1910.222.01.332.20 2021	TELEFONO KOMUNIKAZIOAK: LIBURUTEGIA	0,00	0,00	0,00	200,00	0,00	200,00
1 1910.222.01.912.00 2021	TELEFONO KOMUNIKAZIOAK : ALKATETZA ETA G	0,00	0,00	0,00	-3.978,40	0,00	-3.978,40
1 1910.222.01.920.00 2021	TELEFONO BIDEZKO KOMUNIKAZIOAK: ADMINIZT	0,00	0,00	0,00	15.500,00	0,00	15.500,00
1 1910.222.01.929.10 2021	TELEFONO KOMUNIKAZIOAK: EPAITEGIA	0,00	0,00	0,00	-517,47	0,00	-517,47
1 1910.222.01.931.00 2021	TELEFONO KOMUNIKAZIOAK: OGASUNA	0,00	0,00	0,00	-768,24	0,00	-768,24
1 1910.222.01.933.00 2021	TELEFONO KOMUNIKAZIOAK: ONDAREA	0,00	0,00	0,00	-266,99	0,00	-266,99
1 1920.222.01.150.00 2021	TELEFONO KOMUNIKAZIOAK HIRIGINTZA	0,00	0,00	0,00	-1.654,54	0,00	-1.654,54
1 1920.222.01.151.20 2021	TELEFONO KOMUNIKAZIOAK: HIRI MANTENUA	0,00	0,00	0,00	-1.736,85	0,00	-1.736,85
1 1930.222.01.130.00 2021	TELEFONO KOMUNIKAZIOAK: UDALTZAINGOA	0,00	0,00	0,00	-1.638,46	0,00	-1.638,46
1 1930.222.01.135.00 2021	TELEFONO KOMUNIKAZIOAK: BABES ZIBILA	0,00	0,00	0,00	31,15	0,00	31,15
1 1930.222.01.230.00 2021	TELEFONO KOMUNIKAZIOAK: ONGIZATE	0,00	0,00	0,00	-3.591,63	0,00	-3.591,63
1 1930.222.01.320.00 2021	TELEFONO KOMUNIKAZIOA: ESKOLAK	0,00	0,00	0,00	454,31	0,00	454,31
1 1930.222.01.330.00 2021	TELEFONO KOMUNIKAZIOAK: KULTURA	0,00	0,00	0,00	-50,44	0,00	-50,44
1 1930.222.01.335.10 2021	TELEFONO KOMUNIKAZIOAK: EUSKARA	0,00	0,00	0,00	-123,21	0,00	-123,21
1 1930.222.01.337.20 2021	TELEFONO KOMUNIKAZIOAK: GAZTERIA	0,00	0,00	0,00	1.006,17	0,00	1.006,17



1 1930.222.01.340.00 2021	TELEFONO KOMUNIKAZIOAK: KIROLAK	0,00	0,00	0,00	-55,08	0,00	-55,08
1 1930.222.01.432.00 2021	TELEFONOA SAN MARKOS TURISMO BULEGOA	0,00	0,00	0,00	-162,13	0,00	-162,13
1 0920.224.02.151.20 2021	ASEGURU PRIMAK:HIRI MANTENUA	0,00	0,00	0,00	0,00	2.473,43	2.473,43
1 0920.224.02.161.00 2021	ASEGURU PRIMAK: URAK	0,00	0,00	0,00	0,00	103,58	103,58
1 1030.224.02.335.20 2021	ASEGURU PRIMAK	0,00	0,00	0,00	0,00	247,68	247,68
1 1230.224.02.130.00 2021	ASEGURU PRIMAK	0,00	0,00	0,00	0,00	7.290,73	7.290,73
1 1710.224.01.933.00 2021	ASEGURU PRIMAK (SUTEAK)	0,00	0,00	0,00	0,00	-2.041,63	-2.041,63
1 1710.224.98.933.00 2021	ASEGURU PRIMAK (ERANTZUKIZUN ZIBILA)	0,00	0,00	0,00	0,00	1.827,60	1.827,60
1 1730.224.03.338.00 2021	JAIETAKO ISTRIPU ASEGURUA	0,00	0,00	0,00	0,00	1.000,00	1.000,00
1 0730.227.01.231.60 2021	POBREZIA ENERGETIKOAREN DIAGNOSTIKOA	0,00	0,00	0,00	0,00	0,00	0,00
1 0910.227.01.920.00 2021	BEEL: GARBIKETA UDALETXEA	0,00	0,00	0,00	0,00	4.683,88	4.683,88
1 0910.227.01.920.32 2021	BEEL: GARBIKETA MEDIKU ZERBITZUA	0,00	0,00	0,00	0,00	760,00	760,00
1 0910.227.01.929.10 2021	BEEL: EPAITEGIKO GARBIKETA	0,00	0,00	0,00	0,00	759,98	759,98
1 0910.227.01.933.00 2021	GARBIKETA KONTRATAZIOA ETA ONDAREA	0,00	0,00	0,00	0,00	3.135,00	3.135,00
1 0920.227.01.151.20 2021	BEEL: GARBIKETA BESTEAK	0,00	0,00	0,00	0,00	-	-
						13.426,44	13.426,44
1 0920.227.01.163.00 2021	BEEL: BIDE GARBIKETA	0,00	0,00	0,00	0,00	7.488,36	7.488,36
1 0920.227.01.171.00 2021	BEEL: PARKE ETA LORATEGIAK	0,00	0,00	0,00	0,00	21.392,68	21.392,68
1 0930.227.01.130.00 2021	BEEL: GARBIKETA UDALTZAINGOA	0,00	0,00	0,00	0,00	4.653,15	4.653,15
1 0930.227.01.230.00 2021	BEEL: GARBIKETA ONGIZATE	0,00	0,00	0,00	0,00	1.283,04	1.283,04
1 0930.227.01.231.50 2021	BEEL GARBIKETA EMAKUME ETXEA	0,00	0,00	0,00	0,00	10.000,00	10.000,00
1 0930.227.01.231.60 2021	COVID: BELABARATZ GARBIKETA INTENTSIBOA	0,00	0,00	0,00	0,00	0,00	0,00
1 0930.227.01.323.00 2021	BEEL GARBIKETA ESKOLAK	0,00	0,00	0,00	0,00	47.244,09	47.244,09
1 0930.227.01.332.10 2021	BEEL GARBIKETA LIBURUTEGIA	0,00	0,00	0,00	0,00	12.000,00	12.000,00
1 0930.227.01.333.00 2021	BEEL: GARBIKETA KULTURA	0,00	0,00	0,00	0,00	54.793,21	54.793,21
1 0930.227.01.337.10 2021	BEEL: GARBIKETA: HELDUEN ETXEA	0,00	0,00	0,00	0,00	3.478,13	3.478,13
1 0930.227.01.337.20 2021	BEEL: GARBIKETA GAZTERIA	0,00	0,00	0,00	0,00	4.352,88	4.352,88
1 0930.227.01.342.10 2021	BEEL: GARBIKETA KIROL SAILA INSTALAZIO N	0,00	0,00	0,00	0,00	-4.266,79	-4.266,79
1 0930.227.01.342.20 2021	BEEL: GARBIKETA KIROL SAILA BESTE INSTAL	0,00	0,00	0,00	0,00	14.328,45	14.328,45
1 1220.227.01.134.00 2021	MUGIKORTASUN JASANGARRIA	0,00	0,00	0,00	0,00	55.000,00	55.000,00
1 1710.227.01.933.00 2021	BEEL:INBENTARIOAREN EGUNERAKETA	0,00	0,00	0,00	0,00	0,00	0,00
1 0520.227.10.172.10 2019	KLIMA ALDAKETA: PAES GARAPENA	0,00	34.201,76	34.201,76	0,00	8.148,24	8.148,24
1 0310.332.01.011.00 2021	INTERESAK	0,00	0,00	0,00	0,00	46.413,15	46.413,15
1 0310.361.01.011.00 2021	BERANDUTZE INTERESAK	0,00	0,00	0,00	0,00	5.000,00	5.000,00
1 0310.369.01.931.00 2021	BESTELAKO FINANTZA GASTUAK	0,00	0,00	0,00	0,00	-212,40	-212,40
1 0310.932.01.011.00 2021	TOKIKO SEKTORE PUBLIKOARENAK	0,00	0,00	0,00	0,00	566,28	566,28
1 0310.933.01.011.00 2021	TOKIKO SEKTORE PUBLIKOAREN KANPO	0,00	0,00	0,00	0,00	5.775,96	5.775,96
1 0320.422.01.433.00 2021	OARSOALDEA: APORTAZIO ARRUNTA	0,00	0,00	0,00	-	0,00	-
					11.765,98		11.765,98
1 0320.471.01.433.00 2021	COVID: TOKIKO JARDUERA EKONOMIKORAKO DIR	0,00	0,00	0,00	194.050,98	0,00	194.050,98
1 0320.471.02.433.00 2021	COVID: MIKROKREDITUAK	0,00	0,00	0,00	0,00	0,00	0,00
1 0520.421.01.162.30 2021	MANKOMUNITATE ETA KONSORTZIOAK: SAN MARK	0,00	0,00	0,00	0,00	-1,28	-1,28
1 0520.421.02.162.30 2021	SAN MARKO ZABORTEGIAREN ITXIERA FUNTSARI	0,00	0,00	0,00	0,00	2,04	2,04
1 0520.422.01.414.00 2021	BEHEMENDI LANDA GARAPENERAKO ELKARTEA	0,00	0,00	0,00	0,00	453,60	453,60
1 0520.481.01.172.00 2021	DIRULAGUNTZAK: ENTITATEEI ETA ELKARTEEI	1.596,30	0,00	1.596,30	0,00	2.018,51	2.018,51
1 1030.422.01.335.10 2021	OARSOALDEA KANPAINAK	0,00	0,00	0,00	0,00	0,00	0,00



1 1030.471.01.335.10 2021	DIRULAGUNTZAK: LAN MUNDUARI	0,00	0,00	0,00	0,00	500,01	500,01
1 1030.471.02.335.10 2021	DIRULAGUNTZAK: HAMAICA TELEBISTA	1.400,00	0,00	1.400,00	0,00	0,00	0,00
1 1030.471.03.335.10 2021	DIRULAGUNTZAK: HITZA	6.571,60	0,00	6.571,60	0,00	1.142,00	1.142,00
1 1030.480.01.335.10 2021	DIRULAGUNTZAK: EUSKARA IKASLEEN BEKAK	11.496,20	0,00	11.496,20	0,00	2.419,60	2.419,60
1 1030.480.02.335.10 2021	LEHIAKETAK: MADALENEN SARIAK, BAKARRIZKE	0,00	0,00	0,00	0,00	2.240,00	2.240,00
1 1030.481.04.335.10 2021	DIRULAGUNTZAK: LAU HAIZETARA	2.200,00	0,00	2.200,00	0,00	0,00	0,00
1 1030.481.11.335.10 2021	DIRULAGUNTZA ZUZENAK: KONTSEILUA	100,00	0,00	100,00	0,00	0,00	0,00
1 1030.481.12.335.10 2021	DIRULAGUNTZA ZUZENAK: HERRI URRATS	100,00	0,00	100,00	0,00	0,00	0,00
1 1030.481.13.335.10 2021	DIRULAGUNTZA ZUZENAK: NAFARROA OINEZ	100,00	0,00	100,00	0,00	0,00	0,00
1 1530.481.01.341.10 2021	KIROL ENTITATEAK: OHIKO JARDUERAK. KLUBA	0,00	0,00	0,00	0,00	3.200,69	3.200,69
1 1530.481.02.341.30 2021	DIRULAGUNTZAK FAMILIEI ESKOLA KIROLA	0,00	0,00	0,00	0,00	4.675,00	4.675,00
1 1530.481.03.341.10 2021	KIROL ENTITATEAK: EZ OHIKO JARDUE. KLUBA	0,00	0,00	0,00	0,00	4.221,22	4.221,22
1 1530.481.04.341.30 2021	IKASTETXEAK, KIROL ESKOLA	0,00	0,00	0,00	0,00	19.579,84	19.579,84
1 1530.481.05.341.10 2021	DIRULAGUNTZAK: HIBAICA A.E.	8.470,00	0,00	8.470,00	0,00	0,00	0,00
1 1530.481.05.341.30 2021	IKASTETXEAK, KIROL ESKOLA (prebenjaminak)	0,00	0,00	0,00	0,00	6.835,20	6.835,20
1 1530.481.06.341.10 2021	DIRULAGUNTZAK: MINDARA ELKARTEA	3.000,00	0,00	3.000,00	0,00	0,00	0,00
1 1530.481.07.341.10 2021	TOURING KIROL ELKARTEA DIRULAGUNTZA	0,00	0,00	0,00	0,00	1.432,00	1.432,00
1 1530.481.09.341.10 2021	DIRULAGUNTZA EPLE ERRENT, PILOTAREN LAG.	7.410,00	0,00	7.410,00	0,00	0,00	0,00
1 1830.480.01.463.00 2021	KOLDO MITXELENA IKERKETA BEKA	0,00	0,00	0,00	0,00	4.500,00	4.500,00
1 1830.481.01.332.20 2021	DIRULAGUNTZA: AITZPITARTE ELKARTEA	1.600,00	0,00	1.600,00	0,00	0,00	0,00
1 1430.419.01.230.20 2021	NAZIOART.LANK. EUSKAL FONDOA: PROIEKTUAK	6.400,00	0,00	6.400,00	0,00	0,00	0,00
1 1430.419.02.230.20 2021	NAZIOARTEKO LANKIDETZA: EUSKAL FONDOA KU	0,00	0,00	0,00	0,00	130,46	130,46
1 1430.481.01.230.20 2021	DIRULAGUNTZAK: LARRIALDI ETA EKINTZA HUM	3.000,00	0,00	3.000,00	0,00	2.000,00	2.000,00
1 1430.481.02.327.10 2021	DIRULAGUNTZAK: KULTURA ARTEKO HEZKUNTZA	5.067,62	0,00	5.067,62	0,00	661,90	661,90
1 1430.481.03.230.20 2021	DIRULAGUNTZAK: NAZIOARTEKO LANKIDETZA	16.085,99	0,00	16.085,99	0,00	0,00	0,00
1 1430.481.04.230.20 2021	DIRULAGUNTZAK: SOS ARRAZAKERIA	2.000,00	0,00	2.000,00	0,00	0,00	0,00
1 1430.481.04.327.10 2021	NAZIOARTEKO LANKIDETZA: ZAS KUOTA	200,00	0,00	200,00	0,00	0,00	0,00
1 1220.409.01.134.00 2021	RED CIUDADES QUE CAMINAN ELKARTEA	0,00	0,00	0,00	0,00	0,00	0,00
1 1220.471.01.441.10 2021	HERRIBUS: TRANSPORTEA	0,00	0,00	0,00	0,00	2.402,20	2.402,20
1 1220.472.02.441.10 2021	TARIFAZIOEN INTEGRAZIOA	0,00	0,00	0,00	0,00	3.774,00	3.774,00
1 0730.471.02.231.60 2021	PREBENTZIO PROIEKTOAK: DIRULAGUNTZAK	0,00	0,00	0,00	5.000,00	0,00	5.000,00
1 0730.480.01.231.30 2021	URJENTZIZKO UDAL LAGUNTZAK	0,00	0,00	0,00	20.037,50	0,00	20.037,50
1 0730.480.02.231.30 2021	GIZARTE LARRIALDIKO LAGUNTZAK	0,00	0,00	0,00	-	0,00	-
1 0730.480.03.231.30 2021	GIZARTE LARRIELDARAKO LAGUNTZAK COVID	0,00	0,00	0,00	16.423,20	0,00	16.423,20
1 0730.481.01.231.60 2021	DIRULAGUNTZAK GIZARTE EKINTZAKO ELKARTEE	7.199,92	0,00	7.199,92	0,08	0,00	0,08
1 0730.481.02.231.70 2021	IHARDUERAKO DIRULAGUNTZAK: JUBILATU KLUB	0,00	0,00	0,00	0,00	0,00	0,00
1 0730.481.03.231.60 2021	DIRULAGUNTZAK: GURUTZE GORRIA	2.000,00	0,00	2.000,00	0,00	0,00	0,00
1 0830.422.01.334.10 2021	LITORRETA ETA SAN MARKOSEKO ENKARGUA	0,00	0,00	0,00	0,00	998,24	998,24
1 0830.481.01.334.10 2021	DIRULAGUNTZA ANDRA MARI KORALA	11.600,00	0,00	11.600,00	0,00	0,00	0,00
1 0830.481.01.338.00 2021	DIRULAGUNTZAK: MADALENAK	0,00	0,00	0,00	0,00	16.826,43	16.826,43
1 0830.481.02.334.10 2021	DIRULAGUNTZA ZARIA	6.880,00	0,00	6.880,00	0,00	0,00	0,00
1 0830.481.02.338.00 2021	DIRULAGUNTZAK: KULTUR ENTITATEAK	40.139,38	0,00	40.139,38	0,00	35.427,56	35.427,56
1 0830.481.03.334.10 2021	DIRULAGUNTZA: KUKAI HITZARMENA	33.222,40	0,00	33.222,40	0,00	-	-
1 0830.481.03.338.00 2021	DIRULAGUNTZAK: IHAUTERIAK	0,00	0,00	0,00	0,00	11.056,00	11.056,00
1 0830.481.03.338.00 2021	DIRULAGUNTZAK: IHAUTERIAK	0,00	0,00	0,00	0,00	0,00	0,00
1 0830.481.04.334.10 2021	DIRULAGUNTZA: EREINTZA	14.000,00	0,00	14.000,00	0,00	0,00	0,00



1 0830.481.06.334.10 2021	DIRULAGUNTZA: MIKELAZULO ELKARTEA	0,00	0,00	0,00	0,00	6.400,00	6.400,00
1 0830.481.07.334.10 2021	DIRULAGUNTZA: LANDARBASO ABESBATZA	6.400,00	0,00	6.400,00	0,00	0,00	0,00
1 0830.481.08.334.10 2021	DIRULAGUNTZA: EZTENA ANTZERKI ASTEA	0,00	0,00	0,00	0,00	0,00	0,00
1 0830.481.09.334.10 2021	DIRULAGUNTZA: OZ ZINE KLUBA	8.000,00	0,00	8.000,00	0,00	0,00	0,00
1 0830.481.10.334.10 2021	DIRULAGUNTZA: DEJABU	17.160,00	0,00	17.160,00	0,00	-	-
1 0830.481.11.334.10 2021	ERESBIL	0,00	0,00	0,00	0,00	0,00	0,00
1 0830.481.12.334.10 2021	DIRULAGUNTZA: IRAULTZA	3.830,00	0,00	3.830,00	0,00	0,00	0,00
1 0830.481.15.334.10 2021	ZITZ KULTUR ELKARTEA	0,00	0,00	0,00	0,00	0,00	0,00
1 0630.412.01.326.20 2021	DIRULAGUNTZA: DON BOSCO LHII	800,00	0,00	800,00	0,00	0,00	0,00
1 0630.471.01.326.20 2021	DIRULAGUNTZA: ORERETA IKASTOLA	0,00	0,00	0,00	0,00	0,00	0,00
1 0630.471.02.326.20 2021	DIRULAGUNTZAK:IKASTETXEAK, IGE-AK, HEZKU	16.000,02	0,00	16.000,02	0,00	4.000,00	4.000,00
1 0630.471.03.326.20 2021	DIRULAGUNTZA: GIPUZKOAKO BERTSOZALE ELKA	0,00	0,00	0,00	0,00	301,26	301,26
1 0630.481.01.326.20 2021	DIRULAGUNTZA ASPACE	600,00	0,00	600,00	0,00	0,00	0,00
1 0630.481.01.337.20 2021	DIRULAGUNTZAK: GAZTE ENTITATEAK, EZOHICO	6.000,00	0,00	6.000,00	0,00	4.000,00	4.000,00
1 0630.481.02.326.20 2021	DIRULAGUNTZA: OINERRI	0,00	0,00	0,00	0,00	0,00	0,00
1 0630.481.02.337.20 2021	EMANTZIPAZIORAKO DIRULAGUNTZAK	0,00	0,00	0,00	0,00	80.000,00	80.000,00
1 0110.419.01.922.00 2021	EUDEL	0,00	0,00	0,00	0,00	92,41	92,41
1 0110.481.02.912.00 2021	TALDE POLITIKOEN ORDAINSARIAK	0,00	0,00	0,00	0,00	698,80	698,80
1 0320.481.01.439.00 2021	HUMANITATE DIGITALA: UEU DIRULAGUNTZA	0,00	0,00	0,00	0,00	0,00	0,00
1 0320.481.02.431.00 2021	ERRENKOALDE DIRULAGUNTZA	3.511,40	0,00	3.511,40	442,60	0,00	442,60
1 0320.481.02.439.00 2021	DIRULAGUNTZA TORREKUA TEKNOLOGIA	0,00	0,00	0,00	20.000,00	0,00	20.000,00
1 0420.480.01.152.20 2021	EIT ETA BIRGAITZE LANAK EGITEKO DIRU LAG	0,00	0,00	0,00	0,00	49.885,83	49.885,83
1 0210.480.01.920.30 2021	PRAKTIKAKO IKASLEEI KONPENSATZIOA	0,00	0,00	0,00	3.550,00	0,00	3.550,00
1 0220.422.01.241.00 2021	OARSOALDEA: ENPLEGU PLANAK	115.551,42	0,00	115.551,42	18.250,12	0,00	18.250,12
1 0220.422.02.241.00 2021	OARSOALDEA: ENPLEGU PLANAK OTA-GRUA	0,00	0,00	0,00	40.000,00	0,00	40.000,00
1 0220.481.01.241.00 2021	DIRULAGUNTZA GUREAK	1.600,00	0,00	1.600,00	0,00	0,00	0,00
1 0220.481.02.241.00 2021	ARRASTALO	11.792,32	0,00	11.792,32	0,00	0,00	0,00
1 1430.419.01.230.20 2020	NAZIOART.LANK. EUSKAL FONDOA: PROIEKTUAK	0,00	6.400,00	6.400,00	0,00	0,00	0,00
1 0220.422.01.241.00 2020	OARSOALDEA: ENPLEGU PLANAK	0,00	7.217,00	7.217,00	0,00	0,00	0,00
1 0630.471.02.326.20 2020	DIRULAGUNTZAK:IKASTETXEAK, IGE-AK, HEZKU	0,00	0,00	0,00	0,00	4.897,32	4.897,32
1 0730.471.02.231.60 2020	PREBENTZIO PROIEKTUAK: DIRULAGUNTZAK	0,00	0,00	0,00	0,00	835,99	835,99
1 1030.480.01.335.10 2020	DIRULAGUNTZAK: EUSKARA IKASLEEN BEKAK	0,00	0,00	0,00	0,00	197,40	197,40
1 1330.481.01.231.50 2020	DIRULAGUNTZA GENERIKOAK	0,00	0,00	0,00	0,00	384,19	384,19
1 0730.481.01.231.60 2020	DIRULAGUNTZAK GIZARTE EKINTZAKO ELKARTEE	0,00	0,00	0,00	0,00	1.280,00	1.280,00
1 0630.481.01.337.20 2020	DIRULAGUNTZAK: GAZTE ENTITATEAK, EZOHICO	0,00	0,00	0,00	0,00	1.024,50	1.024,50
1 0220.481.01.241.00 2020	ARRASTALO	0,00	0,00	0,00	0,00	567,87	567,87
1 0220.481.02.241.00 2020	GURUTZE GORRIA	0,00	0,00	0,00	0,00	5.332,44	5.332,44
1 0730.481.02.231.70 2020	IHARDUERAKO DIRULAGUNTZAK: JUBILATU KLUB	0,00	0,00	0,00	0,00	11.740,00	11.740,00
1 0830.481.02.338.00 2020	DIRULAGUNTZAK: KULTUR ENTITATEAK	0,00	0,00	0,00	0,00	10.530,65	10.530,65
1 1430.481.03.230.20 2020	DIRULAGUNTZAK: NAZIOARTEKO LANKIDETZA	0,00	3.396,92	3.396,92	0,00	0,00	0,00
1 0830.481.04.334.10 2020	DIRULAGUNTZA: EREINTZA	0,00	0,00	0,00	0,00	7.000,00	7.000,00
1 1530.481.05.341.10 2020	DIRULAGUNTZAK: HIBAIIKA A.E.	0,00	0,00	0,00	0,00	8.170,06	8.170,06
1 0830.481.06.334.10 2020	DIRULAGUNTZA: MIKELAZULO ELKARTEA	0,00	0,00	0,00	0,00	1.280,00	1.280,00
1 1530.481.08.341.10 2020	DIRULAGUNTZA EREINTZA ESKUBALDIA	0,00	0,00	0,00	0,00	16.600,00	16.600,00
1 0830.481.12.334.10 2020	DIRULAGUNTZA: IRAULTZA	0,00	0,00	0,00	0,00	1.676,10	1.676,10



1 0830.481.13.334.10 2021	LEIHAKETAK	0,00	0,00	0,00	0,00	1.600,00	1.600,00
1 0830.481.14.334.10 2021	ARTE BIZIAK EGONALDI PROGRAMA	3.120,00	0,00	3.120,00	0,00	19.600,00	19.600,00
1 1030.481.14.335.10 2021	DIRULAGUNTZA: SOCIOLINGUISTIKA KLUSTERRA	340,00	0,00	340,00	0,00	0,00	0,00
1 0510.623.02.162.20 2021	ERAIKINETAN LED ARGITERIA JARTZEA	0,00	0,00	0,00	50.000,00	0,00	50.000,00
1 0520.601.01.170.00 2021	TXIRRINDA MUGIKORTASUNA	0,00	0,00	0,00	11.858,79	0,00	11.858,79
1 0520.601.01.172.00 2021	OIARTZUN IBAIAREN EKINTZA PLAN	290.218,06	0,00	290.218,06	-	0,00	-
1 0520.601.01.172.10 2021	LED ARGITERIA	0,00	0,00	0,00	19.114,76	0,00	19.114,76
1 0520.601.01.454.00 2021	UDAL HERRIBIDEEN SAREA	0,00	0,00	0,00	-9.219,09	0,00	-9.219,09
1 0520.601.02.454.00 2021	LANDA EREMUKO ETXEETARA IRISTEKO SEINALE	0,00	0,00	0,00	9.922,16	0,00	9.922,16
1 0520.622.01.170.00 2021	EREÑOTZUKO ZENTRALA ERAITSI	0,00	0,00	0,00	20.000,00	0,00	20.000,00
1 0520.623.01.172.00 2021	KLIMA ALDAKETA: PAES GARAPENA INBERTSIOA	0,00	0,00	0,00	3.440,34	0,00	3.440,34
1 0520.623.02.162.20 2021	HONDAKINEN PREBENTZIOAREN AKTUAZIOA	0,00	0,00	0,00	15.415,31	0,00	15.415,31
1 0520.623.02.172.10 2021	ENERGIA BERRIZTAGARRIAK	0,00	0,00	0,00	9.876,53	0,00	9.876,53
1 2010.644.00.920.50 2021	IKT INBERTSIOAK: APLIKAZIOAK, INFORMAZIO	10.260,80	0,00	10.260,80	21.378,84	0,00	21.378,84
1 2130.626.01.332.10 2021	TEKNOLOGIA BERRIAK	0,00	0,00	0,00	-0,03	0,00	-0,03
1 2130.628.01.332.10 2021	FONDO BIBLIOGRAFIKO BERRIA	0,00	0,00	0,00	13.418,00	0,00	13.418,00
1 1220.601.01.153.20 2021	KALE ASFALTATZEA	0,00	0,00	0,00	5.433,45	0,00	5.433,45
1 1220.622.01.442.00 2021	MARKESINAREN ERAIKUNTZA	0,00	0,00	0,00	2.552,87	0,00	2.552,87
1 1220.622.02.133.30 2021	OINEZKO EREMUEQAKO PIBOTEAK ALDATZEA	0,00	0,00	0,00	35.000,00	0,00	35.000,00
1 1230.623.03.130.00 2021	IBILGAILUAK BERRITZEA	0,00	0,00	0,00	-2.477,71	0,00	-2.477,71
1 1230.623.07.130.00 2021	IGOGAILUETAN KAMERAK JARTZEA	0,00	0,00	0,00	0,00	0,00	0,00
1 1230.623.08.130.00 2021	SEGURTASUN MATERIALAREN EROSKETA	0,00	0,00	0,00	1.233,09	0,00	1.233,09
1 1810.627.02.332.20 2021	AKTEN HUSTUKETA	0,00	0,00	0,00	441,00	0,00	441,00
1 1830.627.01.336.10 2021	RESTAURAZIOA	0,00	0,00	0,00	-39,38	0,00	-39,38
1 1910.626.01.920.10 2021	EKIPO INFORMATIKOAK	0,00	0,00	0,00	16.652,09	0,00	16.652,09
1 1910.626.02.320.00 2021	COVID: POBREZIA DIGITALA AURKA ORDENGAIL	0,00	0,00	0,00	0,00	0,00	0,00
1 0830.625.01.333.00 2021	KULTURA INBERTSIOAK	0,00	0,00	0,00	1.137,80	0,00	1.137,80
1 0830.625.99.333.00 2021	MATERIALEN EROSKETA MERKATUZAR	0,00	0,00	0,00	1.158,52	0,00	1.158,52
1 0920.622.01.153.20 2021	SORGINTZULO IGOGAILUAREN ERREHABILITAZIO	0,00	0,00	0,00	-	0,00	-
1 0920.622.02.153.20 2021	DIPUTAZIO PLAZAKO PARTERRAK BIRMOLDATZEA	0,00	0,00	0,00	4.685,45	0,00	4.685,45
1 0920.622.03.153.20 2021	EVARISTO BOUZAS PLAZAREN KONPONKETA	82.727,85	0,00	82.727,85	17.272,15	0,00	17.272,15
1 0920.622.04.153.20 2021	ANBULATORIO ATZEKO BIRMOLDAKETA	0,00	0,00	0,00	9.180,01	0,00	9.180,01
1 0920.622.05.153.20 2021	SORGINTZULOKO HAUR PARKEAREN LUR TEKNIKO	0,00	0,00	0,00	4.747,80	0,00	4.747,80
1 0920.623.01.165.00 2021	SARE ELEKTRIKOAREN BIRJARPENA	0,00	0,00	0,00	4.066,40	0,00	4.066,40
1 0920.623.02.160.00 2021	SANEAMENDUA	11.500,00	0,00	11.500,00	81.709,31	0,00	81.709,31
1 0920.623.02.161.00 2021	UR-KONTAGAILUEN EROSKETA	0,00	0,00	0,00	1.602,78	0,00	1.602,78
1 0920.623.04.161.00 2021	UR HORNIDURA SAREAREN KONPONKETA	171.748,17	0,00	171.748,17	-9.709,77	0,00	-9.709,77
1 0920.624.01.153.30 2021	IBILGAILU, ZABORRONTZI, ESERLEKU ETA BES	3.599,75	0,00	3.599,75	59.850,70	0,00	59.850,70
1 0930.622.01.324.00 2021	UDAL ERAIKINAK BIRGAITZEA	0,00	0,00	0,00	3.668,68	0,00	3.668,68
1 0930.622.02.323.00 2021	IKASTETXEA BIRGAITZEA	6.050,00	0,00	6.050,00	-	0,00	-
1 0420.600.01.151.10 2021	ONDARTXOKO PARTZELAK EROSTEA (ULO)	0,00	0,00	0,00	120.000,00	0,00	120.000,00
1 0420.601.01.134.00 2021	AUZO BARRUKO IRISGARRITASUNA HOBETZEKO E	0,00	0,00	0,00	137.854,9	0,00	137.854,9



					3		3
1 0420.601.01.153.20 2021	SANTA KLARA 5-15 ATARIKO PLANA	0,00	0,00	0,00	10.287,60	0,00	10.287,60
1 0420.601.01.171.00 2021	SARRIEGI PLAZA	107.838,58	0,00	107.838,58	112.842,67	0,00	112.842,67
1 0420.601.02.153.20 2021	DON B OSCO BIDEA HOBETZEA	0,00	0,00	0,00	250.000,00	0,00	250.000,00
1 0420.622.01.151.10 2021	PONTIKA AUZOKO APARKALEKUA	0,00	0,00	0,00	400.000,00	0,00	400.000,00
1 0420.622.01.323.00 2021	IKASTETXEETARAKO ESTALPEAK	533.908,46	0,00	533.908,46	77.557,26	0,00	77.557,26
1 0420.622.02.151.10 2021	GERNIKAKO KIOSKOKO OBRA	45.821,43	0,00	45.821,43	4.178,57	0,00	4.178,57
1 0420.642.04.151.10 2021	HAPO	90.024,00	0,00	90.024,00	1.936,00	0,00	1.936,00
1 0420.643.03.152.20 2021	HIRIGUNE HISTORIKOKO ETXEBIZITZEN EKINTZ	0,00	0,00	0,00	-6.262,03	0,00	-6.262,03
1 0420.680.01.151.10 2021	ONDARTXOKO HILTEGIA BIRGAITZEA (ULO)	0,00	0,00	0,00	0,00	0,00	0,00
1 0430.622.01.330.00 2021	AGUSTINETAKO TEILATUA	152.959,08	0,00	152.959,08	17.040,92	0,00	17.040,92
1 0430.622.01.332.10 2021	BERAUNGO KULTUR ZENTRUA	0,00	0,00	0,00	1.300.000,00	0,00	1.300.000,00
1 0430.622.01.335.10 2021	BADALAB OBRAK	441.770,47	0,00	441.770,47	-177.570,47	0,00	-177.570,47
1 0430.622.01.337.10 2021	JUBILATU EGOITZETAN OBRAK (ULO)	0,00	0,00	0,00	0,00	0,00	0,00
1 0430.623.02.333.00 2021	BERAUN KULTUR ETXeko EKIPAMENDUA	0,00	0,00	0,00	0,00	0,00	0,00
1 0430.643.03.342.20 2021	FANDERIAKO PÁDEL PISTEN ESTALDURA	0,00	0,00	0,00	50.000,00	0,00	50.000,00
1 0430.622.01.333.30 2019	KULTUR EKIPAMENDUAK (LEKUONA) (ULO)	0,00	0,00	0,00	0,00	6.240,72	6.240,72
1 0430.622.01.333.30 2018	KULTUR EKIPAMENDUAK (LEKUONA) (ULO)	0,00	0,00	0,00	0,00	0,01	0,01
1 0430.622.01.333.00 2020	KULTUR EKIPAMENDUAK (LEKUONA) (ULO)	0,00	0,00	0,00	0,00	10.728,15	10.728,15
1 1710.622.02.933.00 2021	ONDARE ERAIKUNTZETAN INBERTSIOAK	0,00	0,00	0,00	11.307,73	0,00	11.307,73
1 1710.623.01.933.00 2021	ALONDIGAKO PARKIN MAKINA	0,00	0,00	0,00	60.000,00	0,00	60.000,00
1 1910.623.02.920.00 2019	UDAL TELEFONO SISTEMA BERRIA	0,00	0,00	0,00	0,00	6.977,02	6.977,02
1 0420.623.02.342.20 2019	HILTEGIA URKIROLETARAKO BERRITZEKO PROIE	0,00	44.315,04	44.315,04	0,00	0,00	0,00
1 0420.642.04.151.10 2020	PLAN OROKORRA	0,00	193.551,68	193.551,68	0,00	0,00	0,00
1 0430.643.02.342.20 2020	BERAUNGO FUTBOL ZELAIAREN PROIEKTUA (ULO)	0,00	0,00	0,00	0,00	178.437,53	178.437,53
1 2010.644.00.920.50 2020	IKT INBERTSIOAK: APLIKAZIOAK, INFORMAZIO	0,00	0,00	0,00	0,00	6.050,00	6.050,00
1 0420.780.01.152.20 2021	BIZIGUNE PROGRAMAN EGOKITZAPEN LANAK. DI	0,00	0,00	0,00	50.000,00	0,00	50.000,00
1 0520.731.01.414.00 2021	AZPIEGITURA: LANDA GARAPENA	0,00	0,00	0,00	6.500,00	0,00	6.500,00
1 0520.731.02.172.10 2021	NATURA 2000 SAREA: AÑARBEO ERRESERBA E	0,00	0,00	0,00	0,00	0,00	0,00
1 0520.780.01.172.00 2021	ENERGIA ERAGINKORTASUNA ETA BERRITZAGARR	0,00	0,00	0,00	18.514,01	0,00	18.514,01
1 1130.731.01.326.10 2021	ERRETERIA MUSIKAL	21.250,00	0,00	21.250,00	0,00	0,00	0,00
1 0630.771.01.326.20 2021	DIRULAGUNTZAK: IKASTETXEAK ARRAKALA DIGI	0,00	0,00	0,00	20.000,00	0,00	20.000,00
1 0320.771.01.433.00 2021	MERKATARITZA ETA OSTALARITZA INBERTSIOAK	0,00	0,00	0,00	5.757,10	0,00	5.757,10
1 0320.771.01.433.00 2020	MERKATARITZA ETA OSTALARITZA INBERTSIOAK	0,00	0,00	0,00	0,00	108,20	108,20
1 0420.780.01.152.20 2020	BIZIGUNE PROGRAMAN EGOKITZAPEN LANAK. DI	0,00	0,00	0,00	0,00	3.500,00	3.500,00
1 0830.781.01.334.00 2021	DIRULAGUNTZA INBERTSIOAK: ERENTZA	2.200,83	0,00	2.200,83	0,00	0,00	0,00
1 0210.833.01.920.30 2021	PERTSONALAREN AURRERAKINAK	0,00	0,00	0,00	42.721,00	0,00	42.721,00
GUZTIRA 413		2.876.511,76	289.082,40	3.165.594,16	3.402.236,37	4.294.687,27	7.696.923,64



c) Aurrekontuari aplikatu gabeko eragiketen hartzekodunak.

GASTUAREN DESKRIBAPENA		AURREKONTU APLIKAZIOA	AURREKONTUAN APLIKATZEKO DAGOEN ZENBATEKOA				ABENDUAREN 31n ORDAINUTAKO ZENBATEKOA	OHARRAK
KODEA	IZENA		URTARRILAREN 1ean:	ABONUAK	KARGUAK	ABENDUAREN 31n		
	Kudeaketa-eragiketak	4130	-168.150,68	108.333,24	64.114,20	-123.931,64	0,00	
	Ordaindu beharreko beste kontu batzuk	4131	0,00	0,00	0,00	0,00	0,00	
	Zorrak taldeko erakundeekin, talde anitzekoekin eta elkartuekin	4132	0,00	0,00	0,00	0,00	0,00	
	Bestelako zorrak	4133	0,00	0,00	0,00	0,00	0,00	
GUZTIRA			-168.150,68	108.333,24	64.114,20	-123.931,64	0,00	

2. Sarreren aurrekontua.

a) Kudeaketa prozesua.

a.1) ESKUBIDE EZEZTATUAK

AURREKONTU APLIKAZIOA	DESKRIBAPENA	LIKIDAZIOEN DEUSEZTAPENA	GERORAPE NA ETA ZATIKAPENA	SARREREN ITZULKETA	ESKUBIDE EZEZTATUAK, GUZTIRA
2 0220.412.01.241.00 2021	LANBIDE - ENPLEGU PLANAK	0,00	0,00	538.861,11	538.861,11
2 0310.112.02.000.00 2021	O.H.Z. HIRITAR IZAERADUNAK	45.049,47	0,00	23.760,49	68.809,96
2 0310.113.01.000.00 2021	TRAKZIO MEKANIKOZKO IBILGAILUEN GAINEKO	25.636,01	0,00	17.999,84	43.635,85
2 0310.114.01.000.00 2021	LURZORUAREN GAINBALIOAREN GAINEKO ZERGA	25.138,67	0,00	20.519,64	45.658,31
2 0310.130.01.000.00 2021	ENPRESA JARDUERAK, PROFESIONALAK	1.815,58	0,00	848,48	2.664,06
2 0310.380.01.000.00 2021	AURREKO EKITALDIETAKO ITZULERAK	0,00	0,00	2.363,79	2.363,79
2 0310.392.01.000.00 2021	PREMIAMENDUZKO ERREKARGUA	0,00	0,00	1.107,83	1.107,83
2 0310.399.01.000.00 2021	BESTELAKO DIRU-SARRERAK	0,00	0,00	554,01	554,01
2 0310.420.01.000.00 2021	ITUNDUTAKO ZERGEN PARTAIDETZA	2.936.295,87	0,00	0,00	2.936.295,87
2 0310.540.01.000.00 2021	ONDASUN HIGIEZINEN ERRENTAK	0,00	0,00	2.178,49	2.178,49
2 0420.282.01.000.00 2021	ERAKITZE, OBRA ETA INSTALAZIOEN GAINEKO	41.464,41	0,00	11.657,31	53.121,72
2 0420.311.01.151.10 2021	ESTABLEZIMENDUAK IREKITZEKO LIZENTZIA	5.130,60	0,00	5.130,60	10.261,20
2 0420.312.01.151.10 2021	HIRIGINTZA LIZENTZIAK	17.912,77	0,00	436,05	18.348,82
2 0420.321.02.933.00 2021	KIOSKOAK BIDE PUBLIKOAN ETA KANONAK	1.934,83	0,00	5.626,70	7.561,53
2 0420.710.01.000.00 2021	EUSKO JAULARITZA: IKASTETXEEN REHABILITAZIOA	233.885,45	0,00	0,00	233.885,45
2 0420.710.06.000.00 2021	DIRULAGUNTZA KOMERTZIO EKINTZAILTZA SUS	0,00	0,00	5.669,43	5.669,43
2 0520.551.01.172.00 2021	Nekazaritza-eta baso aprobetxamenduak	0,00	0,00	3.884,30	3.884,30
2 0630.310.11.337.20 2021	GAZTERIA: UDAKO JARDUERAK	0,00	0,00	532,03	532,03
2 0630.310.14.323.00 2021	UZTARGI HAUR ESKOLA: BAZKARIA	91,32	0,00	314,94	406,26
2 0730.310.12.231.10 2021	ETXEZ-ETXEKO LAGUNTZA	278,39	0,00	448,63	727,02
2 0830.310.16.334.00 2021	VILLA DE ERRETERIA K.Z.: EKITALDIK	0,00	0,00	98,14	98,14
2 0830.420.02.333.10 2021	NIESSENGO DANTZAGUNEAREN MANTENUA	2.500,00	0,00	0,00	2.500,00
2 0920.310.01.162.10 2021	HONDAKINEN BILKETA	1.413,91	0,00	18.599,37	20.013,28
2 0920.310.02.160.00 2021	ESTOLDERIA ZERBITZUA	58.438,29	0,00	10,29	58.448,58
2 0920.310.09.161.00 2021	UR HORNIDURA	39.622,02	0,00	12.558,24	52.180,26
2 0920.311.03.151.10 2021	ASTEROKO AZOKA	333,48	0,00	166,74	500,22
2 0920.321.01.151.10 2021	IBERDROLA: ERRAILAK, ZUTOINAK	7.439,33	0,00	0,00	7.439,33
2 1030.310.01.335.20 2021	EUSKERA: JARDUERAK ETA MATRIKULA KUOTAK	0,00	0,00	25.601,62	25.601,62
2 1220.310.05.133.20 2021	IBILGAILUAK JASOTZEA (GARABIA)	936,01	0,00	1.557,39	2.493,40
2 1220.311.98.311.00 2021	ANIMALIARI BIDE PUBLIKOTIK KENTZEA	234,75	0,00	0,00	234,75
2 1220.320.06.133.10 2021	BIDE PUBLIKOAN APARKATZEA (TAO)	6.895,69	0,00	35.108,25	42.003,94
2 1220.322.01.151.00 2021	IBILGAILUEN SARRERA	1.366,02	0,00	3.493,10	4.859,12
2 1220.391.01.000.00 2021	TRAFIKO ISUNAK	14.042,80	0,00	2.651,17	16.693,97
2 1220.391.02.000.00 2021	BESTE ISUNAK	275,00	0,00	0,00	275,00
2 1530.310.10.341.20 2021	KIROL INSTALAZIOAK ERABILTZEAGATIKO TASA	0,00	0,00	15.555,50	15.555,50



2 1530.540.01.342.10 2021	ONDASUN HIGIEZINEN ERRENTAK: KIROLAK	0,00	0,00	3.000,00	3.000,00
2 1710.540.01.933.00 2021	ETXEBIZITZAREN ERABILAREN ZESIOAREN KANO	221,67	0,00	90,00	311,67
2 1710.550.01.933.00 2021	KANONAK KONTRATAZIOA ETA ONDAREA	198,33	0,00	0,00	198,33
TOTAL		3.468.550,67	0,00	760.383,48	4.228.934,15

a.2) ESKUBIDE BALIOGABETUAK

AURREKONTU APLIKAZIOA	DESKRIBAPENA	GAUZA BIDEZKO KOBRANTZAK	KAUDIMENGABEZIAK	BESTE ARRAZOI BATZUK	ESKUBIDE BALIOGABETUAK
TOTAL		0,00	0,00	0,00	0,00

a.3) BILKETA GARBIA

AURREKONTU APLIKAZIOA	DESKRIBAPENA	BILKETA GARBIA	SARREREN ITZULKETA	BILKETA GARBIA
2 0210.411.01.920.30 2021	HAEE: DIRULAGUNTZAK FORMAKUNTZA	16.267,43	0,00	16.267,43
2 0210.823.01.000.00 2021	PERTSONALAREN AURRERAKINAK	3.493,04	0,00	3.493,04
2 0220.412.01.241.00 2021	LANBIDE - ENPLEGU PLANAK	951.268,81	538.861,11	412.407,70
2 0310.112.01.000.00 2021	O.H.Z. IZAERA RUSTIKOA	8.993,74	0,00	8.993,74
2 0310.112.02.000.00 2021	O.H.Z. HIRITAR IZAERADUNAK	6.331.322,22	23.760,49	6.307.561,73
2 0310.113.01.000.00 2021	TRAKZIO MEKANIKOZKO IBILGAILUEN GAINEKO	1.984.061,69	17.999,84	1.966.061,85
2 0310.114.01.000.00 2021	LURZORUAREN GAINBALIOAREN GAINEKO ZERGA	534.255,67	20.519,64	513.736,03
2 0310.130.01.000.00 2021	ENPRESA JARDUERAK, PROFESIONALAK	579.119,96	848,48	578.271,48
2 0310.380.01.000.00 2021	AURREKO EKITALDIETAKO ITZULERAK	313.178,78	2.363,79	310.814,99
2 0310.392.01.000.00 2021	PREMIAMENDUZKO ERREKARGUA	121.689,86	1.107,83	120.582,03
2 0310.396.01.000.00 2021	TELEKOMUNIKAZIO OPERADOREAK	87.945,49	0,00	87.945,49
2 0310.399.01.000.00 2021	BESTELAKO DIRU-SARRERAK	22.941,71	554,01	22.387,70
2 0310.400.01.000.00 2021	ITUNDU GABEKO ZERGEN PARTAIDETZA	41.989,05	0,00	41.989,05
2 0310.420.01.000.00 2021	ITUNDUTAKO ZERGEN PARTAIDETZA	26.502.704,52	0,00	26.502.704,52
2 0310.540.01.000.00 2021	ONDASUN HIGIEZINEN ERRENTAK	39.483,63	2.178,49	37.305,14
2 0310.560.01.000.00 2021	GORDAILUEN DEPOSITOA	0,90	0,00	0,90
2 0420.282.01.000.00 2021	ERAIKITZE, OBRA ETA INSTALAZIOEN GAINEKO	419.411,75	11.657,31	407.754,44
2 0420.310.05.164.00 2021	HILERRIA ETA BESTELAKO HILETA ZERBITZUAK	2.596,59	0,00	2.596,59
2 0420.311.01.151.10 2021	ESTABLEZIMENDUAK IREKITZEKO LIZENTZIA	32.002,03	5.130,60	26.871,43
2 0420.312.01.151.10 2021	HIRIGINTZA LIZENTZIAK	81.756,11	436,05	81.320,06
2 0420.321.02.933.00 2021	KIOSKOAK BIDE PUBLIKOAN ETA KANONAK	104.593,93	5.626,70	98.967,23
2 0420.651.01.000.00 2021	HIRIGINTZAKO APROBETXAMENDUAK	51.480,66	0,00	51.480,66
2 0420.710.01.000.00 2021	EUSKO JAULARITZA: IKASTETXEEN REHABILITAZIOA	278.207,62	0,00	278.207,62
2 0420.710.06.000.00 2021	DIRULAGUNTZA KOMERTZIO EKINTZAILAZIAK	11.164,51	5.669,43	5.495,08
2 0420.720.01.000.00 2021	GFA-HAPOREN PARTE-HARTZEA SUSTATZEA	5.100,00	0,00	5.100,00
2 0520.300.01.172.10 2021	ESTAZIO FOTOVOLTAIKOAK: ENERGIA SALMENTA	39.848,88	0,00	39.848,88
2 0520.551.01.172.00 2021	Nekazaritza-eta baso aprobetxamenduak	3.884,30	3.884,30	0,00
2 0520.710.01.172.00 2021	EJ-ARDITURRI BIDE BERDEAREN KORRIDOREA	290.000,00	0,00	290.000,00
2 0520.711.01.000.00 2021	EEE	58.203,66	0,00	58.203,66
2 0520.720.01.000.00 2021	GFA ENERGIA ERAGINKORTASUNA	15.000,00	0,00	15.000,00
2 0630.310.11.337.20 2021	GAZTERIA: UDAKO JARDUERAK	15.546,96	532,03	15.014,93
2 0630.310.14.323.00 2021	UZTARGI HAUR ESKOLA: BAZKARIA	14.629,28	314,94	14.314,34
2 0630.420.01.337.20 2021	FORU ALDUNDIA: GAZTERIA	9.997,98	0,00	9.997,98
2 0730.310.12.231.10 2021	ETXEZ-ETXEKO LAGUNTZA	141.053,42	448,63	140.604,79
2 0730.410.01.231.30 2021	EUSKO JAULARITZA: GIZARTE LARRIALDIETARA	860.996,70	0,00	860.996,70
2 0730.420.01.231.00 2021	FORU ALDUNDIA:KARTERAKO PROIEKTUAK	149.378,17	0,00	149.378,17
2 0730.420.02.231.10 2021	GFA-Covid Madrileko konpensazio funtsa	115.650,82	0,00	115.650,82
2 0730.420.05.231.10 2021	FORU ALDUNDIA: ETXEZ ETXEKO LAGUNTZA	209.635,55	0,00	209.635,55
2 0830.310.11.334.00 2021	HEZKUNTZA BEREZIAK: ARTE PLASTIKOAK	30.011,15	0,00	30.011,15
2 0830.310.16.334.00 2021	VILLA DE ERRETERIA K.Z.: EKITALDIK	32.830,11	98,14	32.731,97
2 0830.340.04.333.00 2021	KULTUR AREGOEN ERABILERA: ALOKAIRUA	5.489,96	0,00	5.489,96
2 0830.410.02.334.00 2021	ARTE ESZENIKOAK	19.864,15	0,00	19.864,15
2 0830.410.03.334.10 2021	EJ-HERRITAR LABEA	11.787,50	0,00	11.787,50
2 0830.420.01.334.00 2021	FORU ALDUNDIA: SAREA	5.018,80	0,00	5.018,80
2 0830.420.02.333.10 2021	NIESSENKO DANTZAGUNEAREN MANTENUA	22.500,00	0,00	22.500,00
2 0830.420.03.334.00 2021	GFA- ATLANTIKALDIAa 2020	20.000,00	0,00	20.000,00
2 0830.420.04.334.00 2021	GFA LABURMETRAILAK	3.364,00	0,00	3.364,00
2 0920.310.01.162.10 2021	HONDAKINEN BILKETA	1.959.510,70	18.599,37	1.940.911,33
2 0920.310.02.160.00 2021	ESTOLDERIA ZERBITZUA	877.574,14	10,29	877.563,85
2 0920.310.09.161.00 2021	UR HORNIDURA	1.374.440,53	12.558,24	1.361.882,29
2 0920.311.03.151.10 2021	ASTEROKO AZOKA	54.242,16	166,74	54.075,42
2 0920.321.01.151.10 2021	IBERDROLA: ERRAILAK, ZUTOINAK	281.195,64	0,00	281.195,64
2 0920.340.12.933.00 2021	UDAL ONDAREAREN APROBETXAMENDUA	18.287,81	0,00	18.287,81
2 0930.410.01.323.00 2021	EJ - Ikastetxe Publikoak - Garbiketa	19.029,05	0,00	19.029,05
2 1030.310.01.335.20 2021	EUSKERA: JARDUERAK ETA MATRIKULA KUOTAK	26.379,62	25.601,62	778,00
2 1030.410.01.335.20 2021	EUSKO JAULARITZA: EUSKERA	372.630,27	0,00	372.630,27
2 1030.420.01.335.10 2021	FORU ALDUNDIA: EUSKERA	4.658,00	0,00	4.658,00
2 1220.310.05.133.20 2021	IBILGAILUAK JASOTZEA (GARABIA)	40.621,78	1.557,39	39.064,39



2 1220.311.98.311.00 2021	ANIMALIAK BIDE PUBLIKOTIK KENTZEA	572,33	0,00	572,33
2 1220.320.06.133.10 2021	BIDE PUBLIKOAN APARKATZEA (TAO)	499.376,40	35.108,25	464.268,15
2 1220.322.01.151.00 2021	IBILGAILUEN SARRERA	211.311,47	3.493,10	207.818,37
2 1220.391.01.000.00 2021	TRAFIKO ISUNAK	261.957,20	2.651,17	259.306,03
2 1220.391.02.000.00 2021	BESTE ISUNAK	13.290,35	0,00	13.290,35
2 1220.400.01.441.10 2021	Ogasuneko Ministerioa-Garraio publikoa	161.238,83	0,00	161.238,83
2 1330.400.01.231.50 2021	GENERO INDARKERIAREN AURKA ITUNA	53.732,14	0,00	53.732,14
2 1330.421.01.231.50 2021	FORU ALDUNDIA: BERDINTASUNA	15.779,55	0,00	15.779,55
2 1430.410.01.327.10 2021	EJ-ENPLEGU ETA GIZARTE POLITIKAK	5.302,97	0,00	5.302,97
2 1530.310.10.341.20 2021	KIROL INSTALAZIOAK ERABILITZEAGATIKO TASA	0,00	15.555,50	-15.555,50
2 1530.321.99.340.00 2021	BESTELAKO DIRU-SARRERAK	2.417,28	0,00	2.417,28
2 1530.420.01.341.30 2021	FORU ALDUNDIKO APORTAZIOA	45.275,00	0,00	45.275,00
2 1530.540.01.342.10 2021	ONDASUN HIGIEZINEN ERRENTAK: KIROLAK	9.450,00	3.000,00	6.450,00
2 1710.540.01.933.00 2021	ETXEBIZITZAREN ERABILAREN ZESIOAREN KANO	40.668,11	90,00	40.578,11
2 1710.550.01.933.00 2021	KANONAK KONTRATAZIOA ETA ONDAREA	250.425,70	0,00	250.425,70
2 1710.553.01.933.00 2021	GARAJE MERKATUZAR: SARRERAK	48.872,02	0,00	48.872,02
2 1710.612.02.000.00 2021	UDAL LOKALEN BESTERENTZEA (ULO)	25.850,26	0,00	25.850,26
2 1810.720.01.332.20 2021	ARTXIBO	2.733,39	0,00	2.733,39
2 1830.311.13.492.00 2021	ALDIKARI SALMENTA ETA HAINBAT AGIRI	3.201,93	0,00	3.201,93
TOTAL		47.279.808,72	760.383,48	46.519.425,24

b) Sarreren itzulketak.

AURREKONTU APLIKAZIOA	DESKRIBAPENA	URTARRI LAREN 1ean ORDAIN TZEKO DAUDENAK	HASIERAKO SALDOAREN ALDAKETAK ETA EZEZTAPENAK	EKITALDI AN ONARTUAK	ITZULKETA ONARTUAK, GUZTIRA	PRESKRIPZIOAK	EKITALDI AN ORDAIN DUAK	ABENDUAREN 31n ORDAIN TZEKO DAUDENAK
2 0220.412.01.241.00 2021	LANBIDE - ENPLEGU PLANAK	0,00		538.861,11	538.861,11	0,00	538.861,11	0,00
2 0310.112.02.000.00 2021	O.H.Z. HIRITAR IZAERADUNAK	0,00		30.531,43	30.531,43	0,00	23.760,49	6.770,94
2 0310.113.01.000.00 2021	TRAKZIO MEKANIKOZKO IBILGAILUEN GAINEKO	1.482,08		17.838,39	19.320,47	0,00	17.999,84	1.320,63
2 0310.114.01.000.00 2021	LURZORUAREN GAINBALIOAREN GAINEKO ZERGA	0,00		20.519,64	20.519,64	0,00	20.519,64	0,00
2 0310.130.01.000.00 2021	ENPRESA JARDUERAK, PROFESIONALAK	0,00		848,48	848,48	0,00	848,48	0,00
2 0310.380.01.000.00 2021	AURREKO EKITALDIETAKO ITZULERAK	0,00		2.363,79	2.363,79	0,00	2.363,79	0,00
2 0310.392.01.000.00 2021	PREMIAMENDUZKO ERREKARGUA	0,00		1.107,83	1.107,83	0,00	1.107,83	0,00
2 0310.399.01.000.00 2021	BESTELAKO DIRU-SARRERAK	0,00		554,01	554,01	0,00	554,01	0,00
2 0310.540.01.000.00 2021	ONDASUN HIGIEZINEN ERRENTAK	0,00		2.178,49	2.178,49	0,00	2.178,49	0,00
2 0420.282.01.000.00 2021	ERAIKITZE, OBRA ETA INSTALAZIOEN GAINEKO	0,00		18.751,62	18.751,62	0,00	11.657,31	7.094,31
2 0420.311.01.151.10 2021	ESTABLEZIMENDUAK IREKITZEKO LIZENTZIA	0,00		5.130,60	5.130,60	0,00	5.130,60	0,00
2 0420.312.01.151.10 2021	HIRIGINTZA LIZENTZIAK	0,00		436,05	436,05	0,00	436,05	0,00
2 0420.321.02.933.00 2021	KIOSKOAK BIDE PUBLIKOAN ETA KANONAK	0,00		5.626,70	5.626,70	0,00	5.626,70	0,00
2 0420.710.06.000.00 2021	DIRULAGUNTZA KOMERTZIO EKINTZAILETA SUS	0,00		5.669,43	5.669,43	0,00	5.669,43	0,00
2 0520.551.01.172.00 2021	Nekazaritza-eta baso aprobeitxamenduak	0,00		3.884,30	3.884,30	0,00	3.884,30	0,00
2 0630.310.11.337.20 2021	GAZTERIA: UDAKO JARDUERAK	82,65		449,38	532,03	0,00	532,03	0,00
2 0630.310.14.323.00 2021	UZTARGI HAUR ESKOLA: BAZKARIA	0,00		314,94	314,94	0,00	314,94	0,00
2 0730.310.12.231.10 2021	ETXEZ-ETXEKO LAGUNTZA	0,00		2.557,59	2.557,59	0,00	448,63	2.108,96
2 0830.310.11.334.00 2021	HEZKUNTZA BEREZIAK: ARTE PLASTIKOAK	0,00		326,05	326,05	0,00	0,00	326,05
2 0830.310.16.334.00 2021	VILLA DE ERRETERIA K.Z.: EKITALDIAK	0,00		98,14	98,14	0,00	98,14	0,00
2 0920.310.01.162.10 2021	HONDAKINEN BILKETA	0,00		18.599,37	18.599,37	0,00	18.599,37	0,00
2 0920.310.02.160.00 2021	ESTOLDERIA ZERBITZUA	0,00		10,29	10,29	0,00	10,29	0,00
2 0920.310.09.161.00 2021	UR HORNIDURA	2.294,64		12.558,24	14.852,88	0,00	12.558,24	2.294,64
2 0920.311.03.151.10 2021	ASTEROKO AZOKA	0,00		166,74	166,74	0,00	166,74	0,00
2 1030.310.01.335.20 2021	EUSKERA: JARDUERAK ETA MATRIKULA KUOTAK	0,00		25.601,62	25.601,62	0,00	25.601,62	0,00
2 1220.310.05.133.20 2021	IBILGAILUAK JASOTZEA (GARABIA)	0,00		1.557,39	1.557,39	0,00	1.557,39	0,00
2 1220.320.06.133.10 2021	BIDE PUBLIKOAN APARKATZEA (TAO)	28,43		35.079,82	35.108,25	0,00	35.108,25	0,00
2 1220.322.01.151.00 2021	IBILGAILUEN SARRERA	0,00		3.493,10	3.493,10	0,00	3.493,10	0,00
2 1220.391.01.000.00 2021	TRAFIKO ISUNAK	0,00		2.651,17	2.651,17	0,00	2.651,17	0,00
2 1530.310.10.341.20 2021	KIROL INSTALAZIOAK ERABILITZEAGATIKO TASA	0,00		15.555,50	15.555,50	0,00	15.555,50	0,00
2 1530.540.01.342.10 2021	ONDASUN HIGIEZINEN ERRENTAK:	0,00		3.000,00	3.000,00	0,00	3.000,00	0,00



	KIROLAK								
2 1710.540.01.933.00 2021	ETXEBIZITZAREN ERABILAREN ZESIOAREN KANO	0,00	90,00	90,00	0,00	90,00	0,00		
GUZTIRA		3.887,80	776.411,21	780.299,01	0,00	760.383,48	19.915,53		

c) Sarrerako konpromisoak.

AURREKONTU APLIKAZIOA	DESKRIBAPENA	KONPROMISO HITZARTUAK			BETETAKO KONPROMIS OAK	ABENDUAREN 31n BETETZEKO DAUDEN KONPROMIS OAK
		AURREKONTU ITXIETATIK TXERTATUAK	EKITALDIAN	GUZTIRA		
2 0220.412.01.241.00 2021	LANBIDE - ENPLEGU PLANAK	292.306,67	565.040,74	857.347,41	157.820,00	-699.527,41
2 0320.710.01.330.00 2021	GV: POLO PROFESIONES CREATIVAS	0,00	980.000,00	980.000,00	0,00	-980.000,00
2 0420.710.01.000.00 2021	EUSKO JAULARITZA: IKASTETXEEN REHABILITAZIOA	205.287,38	233.885,45	439.172,83	205.287,38	-233.885,45
2 0420.710.02.000.00 2021	E.J.: IRISGARRITASUNA	0,00	168.681,16	168.681,16	0,00	-168.681,16
2 0420.710.06.000.00 2021	DIRULAGUNTZA KOMERTZIO EKINTZAILERIA	0,00	11.164,51	11.164,51	11.164,51	0,00
2 0420.720.02.000.00 2021	GFA BIRSORKUNTZA	0,00	100.000,00	100.000,00	0,00	-100.000,00
2 0520.700.01.000.00 2021	FEDER Programa	154.145,80	0,00	154.145,80	0,00	-154.145,80
2 0830.410.02.334.00 2021	ARTE ESZENIKOAK	2.500,00	0,00	2.500,00	2.500,00	0,00
2 0830.420.01.334.00 2021	FORU ALDUNDIA: SAREA	5.018,80	0,00	5.018,80	5.018,80	0,00
2 0830.420.03.334.00 2021	GFA- ATLANTIKALDIAa 2020	8.000,00	0,00	8.000,00	8.000,00	0,00
2 0930.410.01.323.00 2021	EJ - Ikastetxe Publikoak - Garbiketa	19.092,05	0,00	19.092,05	19.092,05	0,00
2 1030.420.01.335.10 2021	FORU ALDUNDIA: EUSKERA	1.436,00	0,00	1.436,00	1.436,00	0,00
2 1330.421.01.231.50 2021	FORU ALDUNDIA: BERDINTASUNA	15.256,28	0,00	15.256,28	15.256,28	0,00
2 1430.410.01.327.10 2021	EJ-ENPLEGU ETA GIZARTE POLITIKAK	5.302,97	0,00	5.302,97	5.302,97	0,00
GUZTIRA		708.345,95	2.058.771,86	2.767.117,81	430.877,99	-2.336.239,82

23.2. Ekitaldi itxiak.

1. Gastuen aurrekontua. Aurrekontu itxietako obligazioak.

AURREKONTU APLIKAZIOA	DESKRIBAPENA	URTARRILAREN 31n ORDAINTEZKO DAUDEN OBLIGAZIOAK	HASIERAK O SALDOAREN ALDAKETA K ETA EZEZTAPENAK	OBLIGAZIOAK, GUZTIRA	PRESKRIPTIBOAK	EGINDAKO ORDAINKETAK	ABENDUAREN 31n ORDAINTEZKO DAUDEN OBLIGAZIOAK
3 0110.226.02.912.00 2020	PROTOKOLO ETA ORDEZKARITZA GASTUAK	744,50	0,00	744,50	0,00	744,50	0,00
3 0110.239.01.912.00 2020	ZINEGOTZIEN ASIGNAZIOAK	4.678,60	0,00	4.678,60	0,00	4.678,60	0,00
3 0110.481.02.912.00 2020	TALDE POLITIKOEN ORDAINSARIAK	9.775,10	0,00	9.775,10	0,00	9.775,10	0,00
3 0210.162.01.920.30 2020	PRESTAKUNTZA	12.079,00	0,00	12.079,00	0,00	12.079,00	0,00
3 0210.221.12.920.32 2020	MATERIAL SANITARIOA: ENPRESA MEDIKU ZERB	2.994,33	0,00	2.994,33	0,00	2.994,33	0,00
3 0210.226.98.920.32 2020	LAN SEGURTASUN ETA OSASUNA	938,33	0,00	938,33	0,00	938,33	0,00
3 0210.226.99.920.30 2020	HAINBAT GASTU: HAUTAKETA PROZESUAK	20,50	0,00	20,50	0,00	20,50	0,00
3 0210.227.99.920.32 2020	MEDIKU AZTERKETA	5.685,60	0,00	5.685,60	0,00	5.685,60	0,00
3 0210.480.01.920.30 2020	PRAKTIKAKO IKASLEEI KONPENSATZIOA	900,00	0,00	900,00	0,00	900,00	0,00
3 0210.644.00.920.30 2020	LANGILEAREN PORTALA	5.845,91	0,00	5.845,91	0,00	5.845,91	0,00
3 0220.481.01.241.00 2020	ARRASTALO	13.395,34	0,00	13.395,34	0,00	13.395,34	0,00
3 0220.481.02.241.00 2020	GURUTZE GORRIA	6.847,69	0,00	6.847,69	0,00	6.847,69	0,00
3 0310.220.01.929.10 2020	BULEGO MATERIALA: EPAITEGIA	183,81	0,00	183,81	0,00	183,81	0,00
3 0310.220.01.931.00 2020	BULEGO MATERIALA: OGASUNA	60,39	0,00	60,39	0,00	60,39	0,00



3 0310.227.09.932.00 2020	DIRUBILKETAKO KUDEAKETA GASTUAK	784,74	0,00	784,74	0,00	784,74	0,00
3 0310.230.01.929.10 2020	DIETAK: EPAITEGIA	89,32	0,00	89,32	0,00	89,32	0,00
3 0320.226.99.431.00 2020	TOKIKO EKOIZLEEN IKUSTARATZE KANPAINA	12.037,81	0,00	12.037,81	0,00	12.037,81	0,00
3 0320.422.01.433.00 2020	OARSOALDEA: APORTAZIO ARRUNTA	514.599,58	0,00	514.599,58	0,00	514.599,58	0,00
3 0320.471.01.433.00 2020	COVID: TOKIKO JARDUERA EKONOMIKORAKO DIR	4.500,00	0,00	4.500,00	0,00	4.500,00	0,00
3 0320.471.02.433.00 2020	COVID: MIKROKREDITUAK	300,00	0,00	300,00	0,00	300,00	0,00
3 0320.481.02.431.00 2020	ERRENKOALDE DIRULAGUNTZA	10.707,85	0,00	10.707,85	0,00	10.707,85	0,00
3 0330.422.01.433.00 2019	OARSOALDEA: APORTAZIO ARRUNTA	23.901,12	0,00	23.901,12	0,00	23.901,12	0,00
3 0401.622.01.330.00 2016	KULTUR EKIPAMENDUAK (LEKUONA) (ULO)	4.288,56	0,00	4.288,56	0,00	4.288,56	0,00
3 0401.622.01.330.00 2015	KULTUR EKIPAMENDUAK (LEKUONA)	3.025,00	0,00	3.025,00	0,00	3.025,00	0,00
3 0420.220.01.150.00 2020	BULEGO MATERIALA: HIRIGINTZA	12,95	0,00	12,95	0,00	12,95	0,00
3 0420.226.07.150.00 2020	HAINBAT GASTU: HIRIGINTZA	356,87	0,00	356,87	0,00	356,87	0,00
3 0420.227.03.151.10 2020	ESTUDIO ETA LANAK: PROIEKTUAK ETA KARTOG	12.705,00	0,00	12.705,00	0,00	12.705,00	0,00
3 0420.601.01.153.20 2020	SANTA KLARA 5-15 ATARIKO PLANA	5.000,00	0,00	5.000,00	0,00	5.000,00	0,00
3 0420.734.01.151.00 2019	GAZTAÑO KONZERTAZIO BATZORDEA	36.445,84	0,00	36.445,84	0,00	36.445,84	0,00
3 0430.622.01.323.00 2020	IKASTETXEAK BIRGAITZEA 60/40 (ULO)	176.299,67	0,00	176.299,67	0,00	176.299,67	0,00
3 0430.622.01.333.00 2020	KULTUR EKIPAMENDUAK (LEKUONA) (ULO)	43.647,69	0,00	43.647,69	0,00	43.647,69	0,00
3 0430.622.01.333.30 2019	KULTUR EKIPAMENDUAK (LEKUONA) (ULO)	41.222,46	0,00	41.222,46	0,00	41.222,46	0,00
3 0430.622.01.333.30 2018	KULTUR EKIPAMENDUAK (LEKUONA) (ULO)	132.633,27	0,00	132.633,27	0,00	132.633,27	0,00
3 0510.623.02.920.00 2020	ERAKINETAN LED ARGITERIA JARTZEA	41.621,69	0,00	41.621,69	0,00	41.621,69	0,00
3 0520.211.01.171.00 2020	BERRITZATZEAK: BORDA ETA AISIALDI EREMUA	8.399,05	0,00	8.399,05	0,00	8.399,05	0,00
3 0520.226.07.170.00 2020	HAINBAT GASTU: INGURUMEN KANPAINAK	11.705,67	0,00	11.705,67	0,00	11.705,67	0,00
3 0520.226.09.172.20 2020	EKOGUNE: GIZARTE BARATZEEN GARAPENA	4.290,01	0,00	4.290,01	0,00	4.290,01	0,00
3 0520.226.99.162.20 2020	HONDAKINEN PREBENTZIOAREN SENSIBILIZAZIO	2.852,30	0,00	2.852,30	0,00	2.852,30	0,00
3 0520.227.07.170.00 2020	ENERGIA FAKTUREN KUDEAKETA	4.675,00	0,00	4.675,00	0,00	4.675,00	0,00
3 0520.227.08.414.00 2020	LANDA GUNeko TAXI ZERBITZUA	6.000,00	0,00	6.000,00	0,00	6.000,00	0,00
3 0520.227.10.172.10 2020	KLIMA ALDAKETA: PAES GARAPENA	11.649,75	0,00	11.649,75	0,00	11.649,75	0,00
3 0520.227.11.172.00 2019	DISTRICT HEATING	12.203,71	0,00	12.203,71	0,00	12.203,71	0,00
3 0520.227.96.172.00 2020	INGURUMENAREN BIRGAITZEA: BIODIBERSITAT	5.933,40	0,00	5.933,40	0,00	5.933,40	0,00
3 0520.227.98.162.30 2020	MANKOMUNITATEA ETA KONSORTZIOAK: SAN MA	30.893,02	0,00	30.893,02	0,00	30.893,02	0,00
3 0520.227.99.162.30 2020	MANKOMUNITATE KONSORTZIOAK: SAN MARK	101.206,30	0,00	101.206,30	0,00	101.206,30	0,00
3 0520.227.99.170.00 2020	KONPOSTAJEAREN JARRAIPEN TEKNIKO	1.687,25	0,00	1.687,25	0,00	1.687,25	0,00
3 0520.227.99.172.10 2020	IBAIAREN INTERPRETazio ZENTROAREN GESTIO	2.339,18	0,00	2.339,18	0,00	2.339,18	0,00
3 0520.421.01.162.30 2020	MANKOMUNITATE KONSORTZIOAK: SAN MARK	38.774,72	0,00	38.774,72	0,00	38.774,72	0,00
3 0520.601.01.172.10 2020	LED ARGITERIA	120.617,97	0,00	120.617,97	0,00	120.617,97	0,00
3 0520.601.01.454.00 2020	UDAL HERRIBIDEEN SAREA	39.909,21	0,00	39.909,21	0,00	39.909,21	0,00
3 0520.731.01.414.00 2020	AZPIEGITURA: LANDA GARAPENA	23.002,00	0,00	23.002,00	0,00	23.002,00	0,00
3 0530.481.01.323.00 2020	CRISTOBAL GAMON IKASTETXEARI LAGUNTZA 50	4,00	0,00	4,00	0,00	4,00	0,00
3 0630.220.01.320.00 2020	BULEGO MATERIALA: ESKOLAK	47,53	0,00	47,53	0,00	47,53	0,00
3 0630.221.06.323.00 2020	UZTARGI	1.105,47	0,00	1.105,47	0,00	1.105,47	0,00
3 0630.226.06.326.20 2020	HEZKUNTZA JARDUERAK	1.000,00	0,00	1.000,00	0,00	1.000,00	0,00
3 0630.226.09.337.20 2020	ATERPETXEAK	1.347,56	0,00	1.347,56	0,00	1.347,56	0,00
3 0630.226.10.337.20 2020	ERREGE KABALGATA	1.461,67	0,00	1.461,67	0,00	1.461,67	0,00
3 0630.227.04.337.20 2020	BEEL: AISIALDIRAKO JARDUERAK	25.458,23	0,00	25.458,23	0,00	25.458,23	0,00
3 0630.227.97.337.20 2020	ETXEBITZITA KOMUNITARIOA	3.690,00	0,00	3.690,00	0,00	3.690,00	0,00
3 0630.227.99.326.30 2020	GURASO ESKOLA	1.169,58	0,00	1.169,58	0,00	1.169,58	0,00
3 0630.412.01.326.20 2020	DIRULAGUNTZA: DON BOSCO LHII	800,00	0,00	800,00	0,00	800,00	0,00
3 0630.471.01.326.20 2020	DIRULAGUNTZA: ORERETA IKASTOLA	4.500,00	0,00	4.500,00	0,00	4.500,00	0,00
3 0630.481.01.326.20 2020	DIRULAGUNTZA ASPACE	600,00	0,00	600,00	0,00	600,00	0,00
3 0630.481.02.337.20 2020	EMANTZIPAZIORAKO DIRULAGUNTZAK	16.160,79	0,00	16.160,79	0,00	16.160,79	0,00
3 0730.220.01.230.00 2020	BULEGO MATERIALA: ONGIZATE	289,68	0,00	289,68	0,00	289,68	0,00
3 0730.221.06.231.60 2020	COVID: BELABARATZ ELIKAGAIK	694,01	0,00	694,01	0,00	694,01	0,00
3 0730.221.99.230.00 2020	BESTELAKO HORNIDURAK ONGIZATE	52,63	0,00	52,63	0,00	52,63	0,00
3 0730.221.99.231.70 2020	HORNIDURAK: 3. ADINA	23,97	0,00	23,97	0,00	23,97	0,00
3 0730.221.99.231.70 2019	HORNIDURAK: 3. ADINA	10,01	0,00	10,01	0,00	10,01	0,00
3 0730.226.97.231.70 2020	DINAMIZAZIO PROIEKTUA JUBILATUAK, BESTE	5.000,00	0,00	5.000,00	0,00	5.000,00	0,00
3 0730.227.12.231.80 2020	BEEL:FAMILIA ESKUHARTZEA	35.325,00	0,00	35.325,00	0,00	35.325,00	0,00
3 0730.227.13.231.60 2020	BEEL:ALDI BATERAKO ETXEBITZAK, GAZTELU	105.893,54	0,00	105.893,54	0,00	105.893,54	0,00
3 0730.227.14.231.60 2020	PAUSOZ PAUSO PROIEKTUA	6.833,00	0,00	6.833,00	0,00	6.833,00	0,00



3 0730.227.16.231.60 2020	BEEL: INSERTZIO TAILERRAK	2.964,60	0,00	2.964,60	0,00	2.964,60	0,00
3 0730.227.18.231.70 2020	BEEL: "DINAMIZAZIO" PROIEKTUA JUBILATUAK	42.547,93	0,00	42.547,93	0,00	42.547,93	0,00
3 0730.227.94.231.10 2020	BEEL: ETXEZ ETXEO LAGUNTZA	230.044,36	0,00	230.044,36	0,00	230.044,36	0,00
3 0730.230.01.230.00 2020	PERTSONALAREN DIETA, GARRAIO ETA LEKUALD	70,00	0,00	70,00	0,00	70,00	0,00
3 0730.480.02.231.30 2020	GIZARTE LARRIALDIKO LAGUNTZAK	126.658,36	0,00	126.658,36	0,00	126.658,36	0,00
3 0730.480.03.231.30 2020	GIZARTE LARRIELDARAKO LAGUNTZAK COVID	5.346,37	0,00	5.346,37	0,00	5.346,37	0,00
3 0730.481.02.231.70 2020	IHARDUERAKO DIRULAGUNTZAK: JUBILATU KLUB	46.960,00	0,00	46.960,00	0,00	46.960,00	0,00
3 0830.212.00.333.00 2020	LEKUONA MANTENUA	4.066,03	0,00	4.066,03	0,00	4.066,03	0,00
3 0830.214.01.333.00 2020	MATERIALAK	69,08	0,00	69,08	0,00	69,08	0,00
3 0830.220.01.330.00 2020	BULEGO MATERIALA: KULTURA	1.598,33	0,00	1.598,33	0,00	1.598,33	0,00
3 0830.221.13.334.20 2020	HORNIDURAK: XENPELAR TAILERRAK	672,76	0,00	672,76	0,00	672,76	0,00
3 0830.226.03.334.10 2020	PUBLIZITATEA ETA KOMUNIKAZIOA	5.310,69	0,00	5.310,69	0,00	5.310,69	0,00
3 0830.226.06.334.10 2020	KULTURGUNEA: HAINBAT EKINTZA	15.565,38	0,00	15.565,38	0,00	15.565,38	0,00
3 0830.226.06.338.00 2020	BESTELAKO GASTUAK: IHAUTERIAK	1.500,00	0,00	1.500,00	0,00	1.500,00	0,00
3 0830.226.07.338.00 2020	BESTELAKO GASTUAK: MADALENAK	2.420,00	0,00	2.420,00	0,00	2.420,00	0,00
3 0830.226.08.334.10 2020	KOMERTZIO ETA KULTURAREN SUSTAPENA (ATLA	5.271,04	0,00	5.271,04	0,00	5.271,04	0,00
3 0830.226.09.334.10 2020	LEKUONA: HAINBAT EKINTZA	5.106,81	0,00	5.106,81	0,00	5.106,81	0,00
3 0830.226.09.338.00 2020	EKITALDI KULTURALAK	15.264,67	0,00	15.264,67	0,00	15.264,67	0,00
3 0830.226.10.334.10 2020	LABURMETRAIA JAIALDIA	12.408,39	0,00	12.408,39	0,00	12.408,39	0,00
3 0830.226.11.338.00 2020	ERRALDOI ETA BURUHANDIAK	468,61	0,00	468,61	0,00	468,61	0,00
3 0830.227.11.333.00 2020	BEEL: ARETOEN IRIKIERA ETA ITXIERA	5.251,27	0,00	5.251,27	0,00	5.251,27	0,00
3 0830.227.13.333.00 2020	BEEL: ATEZAINZTA	5.925,27	0,00	5.925,27	0,00	5.925,27	0,00
3 0830.227.14.338.00 2020	BEEL: HAINBAT ZERBITZU, OHOLTZA, ETAB.	3.684,45	0,00	3.684,45	0,00	3.684,45	0,00
3 0830.227.16.333.00 2020	BEEL: ZERBITZU TEKNIKOAK ETA OSAGARRIAK	12.072,16	0,00	12.072,16	0,00	12.072,16	0,00
3 0830.227.18.334.00 2019	PROIEKTU ARTISTIKOAK	1.820,70	0,00	1.820,70	0,00	1.820,70	0,00
3 0830.227.18.334.10 2020	PROIEKTU ARTISTIKOAK	30,60	0,00	30,60	0,00	30,60	0,00
3 0830.481.02.338.00 2020	DIRULAGUNTZAK: KULTUR ENTITATEAK	1.464,00	0,00	1.464,00	0,00	1.464,00	0,00
3 0830.625.01.333.00 2020	KULTURA INBERTSIOAK	29.079,64	0,00	29.079,64	0,00	29.079,64	0,00
3 0910.211.01.929.10 2020	ERAIKINAK: EPAITEGIA	90,75	0,00	90,75	0,00	90,75	0,00
3 0910.211.01.933.00 2020	ERAIKINAK: KONTRATAZIOA	27.841,98	0,00	27.841,98	0,00	27.841,98	0,00
3 0910.211.02.933.00 2020	ERAIKINAK OBRAK: KONTRATAZIOA	475,89	0,00	475,89	0,00	475,89	0,00
3 0910.212.00.920.00 2020	IGOGAILUA, KLIMATIZAZIOA, GALDARA: UDAL	5.393,84	0,00	5.393,84	0,00	5.393,84	0,00
3 0910.212.00.933.00 2020	IGOGAILUAK, KLIMATIZAZIOA, SUTEAK: KONTR	2.277,30	0,00	2.277,30	0,00	2.277,30	0,00
3 0910.221.01.920.00 2020	ENERGIA ELEKTRIKOA: UDALETXEA	2.059,55	0,00	2.059,55	0,00	2.059,55	0,00
3 0910.221.01.929.10 2020	ENERGIA ELEKTRIKOA: EPAITEGIA	435,60	0,00	435,60	0,00	435,60	0,00
3 0910.221.01.933.00 2020	ENERGI ELEKTRIKOA KONTRATAZIOA ETA ONDAR	2.178,59	0,00	2.178,59	0,00	2.178,59	0,00
3 0910.221.03.920.00 2020	GASA: UDALETXEA	806,98	0,00	806,98	0,00	806,98	0,00
3 0910.221.03.933.00 2020	GASA ETXEBIZITZAK KONTRATAZIOA ETA ONDAR	1.056,93	0,00	1.056,93	0,00	1.056,93	0,00
3 0910.227.01.920.00 2020	BEEL: GARBIKETA UDALETXEA	12.234,68	0,00	12.234,68	0,00	12.234,68	0,00
3 0910.227.01.920.32 2020	BEEL: GARBIKETA MEDIKU ZERBITZUA	603,37	0,00	603,37	0,00	603,37	0,00
3 0910.227.01.929.10 2020	BEEL: EPAITEGIKO GARBIKETA	603,26	0,00	603,26	0,00	603,26	0,00
3 0910.227.01.933.00 2020	GARBIKETA KONTRATAZIOA ETA ONDAREA	2.488,75	0,00	2.488,75	0,00	2.488,75	0,00
3 0910.227.02.920.00 2020	BEEL: BESTEAK PREBENTZIO MANTENIMENDUA	378,15	0,00	378,15	0,00	378,15	0,00
3 0920.210.01.151.20 2020	ONDARE NATURALAK ETA AZPIEGITURAK	17.070,76	0,00	17.070,76	0,00	17.070,76	0,00
3 0920.210.01.153.20 2020	URBANIZAZIOAK	24.942,49	0,00	24.942,49	0,00	24.942,49	0,00
3 0920.210.01.160.00 2020	ESTOLDERIA	91.335,62	0,00	91.335,62	0,00	91.335,62	0,00
3 0920.210.01.166.00 2020	ARAZKETA	76.651,27	0,00	76.651,27	0,00	76.651,27	0,00
3 0920.210.01.171.00 2020	PARKE ETA LORATEGIEN MANTENIMENDUA	16.932,44	0,00	16.932,44	0,00	16.932,44	0,00
3 0920.210.01.171.00 2019	PARKE ETA LORATEGIEN MANTENIMENDUA	26.636,55	0,00	26.636,55	0,00	26.636,55	0,00
3 0920.210.02.151.20 2020	ONDASUN NATURALAK ETA AZPIEGITURAK (HITZ	7.823,98	0,00	7.823,98	0,00	7.823,98	0,00
3 0920.211.01.151.20 2020	ERAIKINAK: HIRI MANTENUA	18.082,38	0,00	18.082,38	0,00	18.082,38	0,00
3 0920.212.00.153.40 2020	IGOGAILUAK, ITZALGAILUAK, KLIMATIZAZIOA	21.685,17	0,00	21.685,17	0,00	21.685,17	0,00
3 0920.212.01.151.20 2020	MAKINERIA, INSTALAKUNTZA ETA TRESNERIA:	1.306,01	0,00	1.306,01	0,00	1.306,01	0,00
3 0920.212.01.161.00 2020	MAKINERIA, INSTALAKUNTZA ETA TRESNERIA:	999,63	0,00	999,63	0,00	999,63	0,00
3 0920.212.01.165.00 2020	MAKINERIA, INSTALAKUNTZA ETA TRESNERIA	3.420,41	0,00	3.420,41	0,00	3.420,41	0,00
3 0920.213.01.151.20 2020	GARRAIO MATERIALA: HIRI MANTENUA	5.519,56	0,00	5.519,56	0,00	5.519,56	0,00
3 0920.221.01.151.20 2020	ENERGIA ELEKTRIKOA: HIRI MANTENITZEA	4.575,54	0,00	4.575,54	0,00	4.575,54	0,00
3 0920.221.01.161.00 2020	ENERGIA ELEKTRIKOA: URAK	194,20	0,00	194,20	0,00	194,20	0,00
3 0920.221.01.165.00 2020	ARGIZTAPEN PUBLIKOA	25.025,78	0,00	25.025,78	0,00	25.025,78	0,00
3 0920.221.01.170.00 2020	ENERGIA ELEKTRIKOA: INGURUMENA	156,53	0,00	156,53	0,00	156,53	0,00
3 0920.221.02.161.00 2020	URA	145.944,01	0,00	145.944,01	0,00	145.944,01	0,00



3 0920.221.03.151.20 2020	GASA: HIRI MANTENUA	2.877,88	0,00	2.877,88	0,00	2.877,88	0,00
3 0920.221.04.151.20 2020	ERREGAIK HIRI MANTENUA	460,41	0,00	460,41	0,00	460,41	0,00
3 0920.221.05.151.20 2020	JANTZIAK ETA SEGURTASUN MATERIALA: HIRI	3.234,76	0,00	3.234,76	0,00	3.234,76	0,00
3 0920.221.09.151.20 2020	GARBIKETA PRODUKTUAK: HIRI MANTENUA	1.730,21	0,00	1.730,21	0,00	1.730,21	0,00
3 0920.224.02.151.20 2020	ASEGURU PRIMAK:HIRI MANTENUA	602,07	0,00	602,07	0,00	602,07	0,00
3 0920.227.01.151.20 2020	BEEEL: GARBIKETA BESTEAK	12.948,85	0,00	12.948,85	0,00	12.948,85	0,00
3 0920.227.01.163.00 2020	BEEEL: BIDE GARBIKETA	177.000,97	0,00	177.000,97	0,00	177.000,97	0,00
3 0920.227.01.171.00 2020	BEEEL: PARKE ETA LORATEGIAK	44.800,61	0,00	44.800,61	0,00	44.800,61	0,00
3 0920.227.04.153.30 2020	BEEEL: HAUR JOLASAK	2.342,56	0,00	2.342,56	0,00	2.342,56	0,00
3 0920.227.11.162.10 2020	BEEEL: HONDAKIN SOLIDOEN BILKETA	95.308,21	0,00	95.308,21	0,00	95.308,21	0,00
3 0920.227.99.311.00 2020	BEEEL: ARRATOI-GARBIKETA	1.114,85	0,00	1.114,85	0,00	1.114,85	0,00
3 0920.601.01.153.20 2020	KALE ASFALTATZEA	83.172,64	0,00	83.172,64	0,00	83.172,64	0,00
3 0920.623.01.165.00 2020	SARE ELEKTRIKOAREN BIRJARPENA	36.383,33	0,00	36.383,33	0,00	36.383,33	0,00
3 0920.623.02.160.00 2020	SANEAMENDUA	3.343,97	0,00	3.343,97	0,00	3.343,97	0,00
3 0920.623.02.160.00 2019	SANEAMENDUA	62.755,31	0,00	62.755,31	0,00	62.755,31	0,00
3 0920.623.02.161.00 2020	UR-KONTAGAILUEN EROSKETA	1.830,64	0,00	1.830,64	0,00	1.830,64	0,00
3 0920.624.01.153.30 2020	IBILGAILU, ZABORRONTZI, ESERLEKU ETA BES	16.431,80	0,00	16.431,80	0,00	16.431,80	0,00
3 0930.211.01.230.00 2020	ERAIKINAK: ONGIZATE	121,00	0,00	121,00	0,00	121,00	0,00
3 0930.211.01.231.60 2020	ERAIKINEN MANTENUA: GAZTELUTXO	12,54	0,00	12,54	0,00	12,54	0,00
3 0930.211.01.323.00 2020	ERAIKINAK: IKASTETXEA	558,03	0,00	558,03	0,00	558,03	0,00
3 0930.211.02.337.30 2020	ELKARTEEN LOKALAK	1.377,56	0,00	1.377,56	0,00	1.377,56	0,00
3 0930.212.00.130.00 2020	IGOGAILUAK, KLIMATIZAZIOA, GALDARAK: UD	2.265,99	0,00	2.265,99	0,00	2.265,99	0,00
3 0930.212.00.230.00 2020	KLIMATIZAZIO, GALDARAK: GIZARTE ZERBITZ	319,36	0,00	319,36	0,00	319,36	0,00
3 0930.212.00.323.00 2020	IGOGAILUAK, KLIMATIZAZIOA, GALDARAK: IK	5.821,12	0,00	5.821,12	0,00	5.821,12	0,00
3 0930.212.00.332.10 2020	IGOGAILUAK, KLIMATIZAZIOA, GALDARAK: LIB	606,14	0,00	606,14	0,00	606,14	0,00
3 0930.212.00.333.00 2020	IGOGAILU, KLIMATIZAZIO, GALDARAK: KULTU	13.617,37	0,00	13.617,37	0,00	13.617,37	0,00
3 0930.212.00.337.10 2020	IGOGAILUAK, KLIMATIZAZIOA, GALDARAK: JU	1.043,47	0,00	1.043,47	0,00	1.043,47	0,00
3 0930.212.00.337.20 2020	HORNIDURAK-GALDARAK: GAZTERIA ERAIKINAK	473,28	0,00	473,28	0,00	473,28	0,00
3 0930.212.00.342.00 2020	IGOGAILUAK, KLIMATIZAZIOA, GALDARAK: KI	10.252,32	0,00	10.252,32	0,00	10.252,32	0,00
3 0930.221.01.130.00 2020	ENERGIA ELEKTRIKOA: UDALTZAINGOA	1.689,61	0,00	1.689,61	0,00	1.689,61	0,00
3 0930.221.01.230.00 2020	ENERGIA ELEKTRIKOA: ONGIZATE	1.180,04	0,00	1.180,04	0,00	1.180,04	0,00
3 0930.221.01.323.00 2020	ENERGIA ELEKTRIKOA: ESKOLAK	7.021,78	0,00	7.021,78	0,00	7.021,78	0,00
3 0930.221.01.332.10 2020	ENERGIA ELEKTRIKOA: LIBURUTEGIA	589,44	0,00	589,44	0,00	589,44	0,00
3 0930.221.01.333.00 2020	ENERGIA ELEKTRIKOA: KULTURA	8.328,78	0,00	8.328,78	0,00	8.328,78	0,00
3 0930.221.01.337.10 2020	ENERGIA ELEKTRIKOA: HELDUEN ETXEA	1.460,16	0,00	1.460,16	0,00	1.460,16	0,00
3 0930.221.01.337.20 2020	ENERGIA ELEKTRIKOA: GAZTERIA	697,26	0,00	697,26	0,00	697,26	0,00
3 0930.221.01.337.30 2020	ENERGIA ELEKTRIKOA: AUZOAK	731,18	0,00	731,18	0,00	731,18	0,00
3 0930.221.01.342.10 2020	ENERGI ELEKTRIKOA KIROLAK-INSTALAZIO NA	882,67	0,00	882,67	0,00	882,67	0,00
3 0930.221.01.342.20 2020	ENERGI ELEKTRIKOA KIROLAK-BESTE INSTALA	998,74	0,00	998,74	0,00	998,74	0,00
3 0930.221.01.342.30 2020	ENERGI ELEKTRIKOA KIROLAK INSTALAKUNTZA	265,12	0,00	265,12	0,00	265,12	0,00
3 0930.221.03.130.00 2020	GASA: UDALTZAINGOA	2.232,05	0,00	2.232,05	0,00	2.232,05	0,00
3 0930.221.03.230.00 2020	GASA: ONGIZATE	352,66	0,00	352,66	0,00	352,66	0,00
3 0930.221.03.231.60 2020	GASA: GAZTELUTXO	386,69	0,00	386,69	0,00	386,69	0,00
3 0930.221.03.323.00 2020	GASA: ESKOLAK	12.910,24	0,00	12.910,24	0,00	12.910,24	0,00
3 0930.221.03.332.10 2020	GASA: LIBURUTEGIA	369,17	0,00	369,17	0,00	369,17	0,00
3 0930.221.03.333.00 2020	GASA: NIESSEN	6.057,28	0,00	6.057,28	0,00	6.057,28	0,00
3 0930.221.03.337.10 2020	GASA: HELDUEN ETXEA	554,16	0,00	554,16	0,00	554,16	0,00
3 0930.221.03.337.20 2020	GASA: GAZTERIA	963,90	0,00	963,90	0,00	963,90	0,00
3 0930.221.03.342.10 2020	GASA: KIROLAK INSTALAZIO NAGUSIAK	7.040,06	0,00	7.040,06	0,00	7.040,06	0,00
3 0930.221.03.342.20 2020	GASA: KIROLAK BESTE INSTALAZIOAK	23,89	0,00	23,89	0,00	23,89	0,00
3 0930.227.01.130.00 2020	BEEEL: GARBIKETA UDALTZAINGOA	12.153,91	0,00	12.153,91	0,00	12.153,91	0,00
3 0930.227.01.230.00 2020	BEEEL: GARBIKETA ONGIZATE	3.351,45	0,00	3.351,45	0,00	3.351,45	0,00
3 0930.227.01.323.00 2020	BEEEL GARBIKETA ESKOLAK	56.023,41	0,00	56.023,41	0,00	56.023,41	0,00
3 0930.227.01.333.00 2020	BEEEL: GARBIKETA KULTURA	19.170,39	0,00	19.170,39	0,00	19.170,39	0,00
3 0930.227.01.337.10 2020	BEEEL: GARBIKETA: HELDUEN ETXEA	9.085,11	0,00	9.085,11	0,00	9.085,11	0,00
3 0930.227.01.337.20 2020	BEEEL: GARBIKETA GAZTERIA	2.876,97	0,00	2.876,97	0,00	2.876,97	0,00
3 0930.227.01.342.10 2020	BEEEL: GARBIKETA KIROL SAILA INSTALAZIO N	3.991,09	0,00	3.991,09	0,00	3.991,09	0,00
3 0930.622.02.323.00 2020	IKASTETXEA BIRGAITZEA	5.898,75	0,00	5.898,75	0,00	5.898,75	0,00
3 1030.220.01.335.10 2020	BULEGO MATERIALA: EUSKERA	103,35	0,00	103,35	0,00	103,35	0,00
3 1030.226.01.335.10 2020	SOZIOLINGUISTIKA KLUSTERRA BAZKIDEA	1.360,00	0,00	1.360,00	0,00	1.360,00	0,00
3 1030.226.07.335.10 2020	EUSKARALDIA	2.898,39	0,00	2.898,39	0,00	2.898,39	0,00
3 1030.226.99.335.10 2020	HERRIKO JARDUERAK	2.904,00	0,00	2.904,00	0,00	2.904,00	0,00
3 1030.227.17.335.10 2020	BERTSO ESKOLA	2.300,31	0,00	2.300,31	0,00	2.300,31	0,00



3 1030.227.99.335.10 2020	KANPO ITZULPEN ZERBITZUA	929,52	0,00	929,52	0,00	929,52	0,00
3 1030.422.01.335.10 2020	OARSOALDEA KANPAINAK	54.509,42	0,00	54.509,42	0,00	54.509,42	0,00
3 1030.471.01.335.10 2020	DIRULAGUNTZAK: LAN MUNDUARI	2.900,25	0,00	2.900,25	0,00	2.900,25	0,00
3 1030.480.01.335.10 2020	DIRULAGUNTZAK: EUSKARA IKASLEEN BEKAK	2.114,50	0,00	2.114,50	0,00	2.114,50	0,00
3 1030.481.13.335.10 2020	DIRULAGUNTZA ZUZENAK: NAFARROA OINEZ	400,00	0,00	400,00	0,00	400,00	0,00
3 1130.431.01.326.10 2020	ERRETERIA MUSIKAL	120.000,00	0,00	120.000,00	0,00	120.000,00	0,00
3 1220.212.01.133.00 2020	SEMAFORO ETA MUGARRIEN MANTENUA	8.065,29	0,00	8.065,29	0,00	8.065,29	0,00
3 1220.221.99.133.30 2020	BIDE SEINALIZAZIOA	4.439,70	0,00	4.439,70	0,00	4.439,70	0,00
3 1220.227.05.311.00 2020	TROE: TXAKURREN KUSTODIA	4.658,31	0,00	4.658,31	0,00	4.658,31	0,00
3 1220.227.99.133.10 2020	MUGIKORTASUN ADIMENDUAREN KUDEAKETA	34.162,92	0,00	34.162,92	0,00	34.162,92	0,00
3 1220.227.99.133.30 2020	KAMEREN MANTENUA	3.904,74	0,00	3.904,74	0,00	3.904,74	0,00
3 1220.471.01.441.10 2020	HERRIBUS: TRANSPORTEA	50.083,89	0,00	50.083,89	0,00	50.083,89	0,00
3 1230.212.01.130.00 2020	MAKINARIA, INSTALAKUNTZA ETA TRESNERIA	1.224,25	0,00	1.224,25	0,00	1.224,25	0,00
3 1230.213.01.130.00 2020	GARRAIO MATERIALA	3.030,67	0,00	3.030,67	0,00	3.030,67	0,00
3 1230.220.01.130.00 2020	BULEGO MATERIALA: UDALTZAINGOA	710,68	0,00	710,68	0,00	710,68	0,00
3 1230.221.04.130.00 2020	ERREGAIK: UDALTZAINGOA	739,33	0,00	739,33	0,00	739,33	0,00
3 1230.221.05.130.00 2020	JANTZIAK: UDALTZAINGOA	1.307,65	0,00	1.307,65	0,00	1.307,65	0,00
3 1230.221.99.130.00 2020	BESTE HORNIDURAK: UDALTZAINGOA	3.882,44	0,00	3.882,44	0,00	3.882,44	0,00
3 1230.221.99.135.00 2020	BESTE HORNIDURAK: MATERIALA ETA EKIPAMEN	3.560,05	0,00	3.560,05	0,00	3.560,05	0,00
3 1230.224.02.130.00 2020	ASEGURU PRIMAK	868,99	0,00	868,99	0,00	868,99	0,00
3 1230.226.99.130.00 2020	BESTELAKO GASTUAK	1.458,05	0,00	1.458,05	0,00	1.458,05	0,00
3 1230.230.01.130.00 2020	PERTSONALAREN DIETA, GARRAIO ETA LEKUALD	3.314,09	0,00	3.314,09	0,00	3.314,09	0,00
3 1230.623.06.130.00 2019	UDAL LARRIALDI PLANA BERRITZEA	8.808,80	0,00	8.808,80	0,00	8.808,80	0,00
3 1330.226.06.231.50 2020	LGTBI-POLITIKAK GARATU	490,01	0,00	490,01	0,00	490,01	0,00
3 1330.226.95.231.51 2020	EMAKUMEEN ETXEA	6.300,87	0,00	6.300,87	0,00	6.300,87	0,00
3 1330.226.96.231.50 2020	EGUN ESANGURATSUAK	1.179,68	0,00	1.179,68	0,00	1.179,68	0,00
3 1330.226.97.231.51 2020	ESKOLA FEMINISTA	4.199,11	0,00	4.199,11	0,00	4.199,11	0,00
3 1330.226.98.231.50 2020	EMAKUMEEN EKARPENAK	123,49	0,00	123,49	0,00	123,49	0,00
3 1330.226.99.231.50 2020	BERDINTASUN PLANA	3.679,68	0,00	3.679,68	0,00	3.679,68	0,00
3 1330.481.01.231.50 2020	DIRULAGUNTZA GENERIKOAK	960,50	0,00	960,50	0,00	960,50	0,00
3 1430.226.06.327.10 2020	SENSIBILIZATZEKO KANPAINAK	6.613,27	0,00	6.613,27	0,00	6.613,27	0,00
3 1430.226.07.327.10 2020	ANIZTASUNAREN HERRI PROIEKTUA	10.876,07	0,00	10.876,07	0,00	10.876,07	0,00
3 1430.230.01.327.00 2020	DIETAK: ANIZTASUNA	33,15	0,00	33,15	0,00	33,15	0,00
3 1430.481.03.230.20 2019	DIRULAGUNTZAK: NAZIOARTEKO LANKIDETZA	1.024,13	0,00	1.024,13	0,00	1.024,13	0,00
3 1530.212.01.342.00 2020	KIROL MATERIALAREN EROSKETA (ARMAIRUAK,	392,28	0,00	392,28	0,00	392,28	0,00
3 1530.212.01.342.10 2020	MAKINERIA, INSTALAZIOAK ETA TRESNERIA, I	962,56	0,00	962,56	0,00	962,56	0,00
3 1530.212.01.342.20 2020	MAKINERIA, INSTALAZIOAK ETA TRESNERIA, B	653,40	0,00	653,40	0,00	653,40	0,00
3 1530.220.01.340.00 2020	BULEGO MATERIALA: KIROLAK	138,17	0,00	138,17	0,00	138,17	0,00
3 1530.221.09.342.10 2020	GARBIKETA ETA TXUKUNKETA PRODUKTUAK, INS	3.538,63	0,00	3.538,63	0,00	3.538,63	0,00
3 1530.221.99.342.10 2020	BESTE HORNIKETA BATZUK. INSTALAKUNTZA NA	1.837,61	0,00	1.837,61	0,00	1.837,61	0,00
3 1530.221.99.342.20 2020	BESTE HORNIKETA BATZUK. BESTE INSTALAKUN	2.757,81	0,00	2.757,81	0,00	2.757,81	0,00
3 1530.226.06.341.40 2020	KIROLETAKO PLAN OSOA EXEKUTATZEKO BESTE	1.300,75	0,00	1.300,75	0,00	1.300,75	0,00
3 1530.227.04.341.30 2020	BEEL: KIROLAK. ESKOLA KIROLA	7.769,47	0,00	7.769,47	0,00	7.769,47	0,00
3 1530.227.04.341.40 2020	BEEL: KIROLAK. KIROLA DENONTZAT	1.564,77	0,00	1.564,77	0,00	1.564,77	0,00
3 1530.227.99.342.10 2020	BEEL: BESTEAK. INSTALAKUNTZA NAGUSIAK	2.254,42	0,00	2.254,42	0,00	2.254,42	0,00
3 1530.227.99.342.20 2020	BEEL: BESTEAK. BESTE INSTALAKUNTZAK	18.806,24	0,00	18.806,24	0,00	18.806,24	0,00
3 1530.481.01.341.10 2020	KIROL ENTITATEAK: OHIKO JARDUERAK. KLUBA	3.324,33	0,00	3.324,33	0,00	3.324,33	0,00
3 1530.481.03.341.10 2020	KIROL ENTITATEAK: EZ OHIKO JARDUE. KLUBA	4.132,06	0,00	4.132,06	0,00	4.132,06	0,00
3 1530.481.04.341.30 2020	IKASTETXEAK, KIROL ESKOLA	113.581,67	0,00	113.581,67	0,00	113.581,67	0,00
3 1530.623.02.342.00 2019	KIROL MATERIALAREN EROSKETA (ARMAIRUAK,	32.440,10	0,00	32.440,10	0,00	32.440,10	0,00
3 1610.220.01.920.00 2020	BULEGO MATERIALA IDAZKARITZA	1.390,18	0,00	1.390,18	0,00	1.390,18	0,00
3 1610.226.03.920.00 2020	PUBLIZITATEA ETA PROPAGANDA: AD. OROKORR	1.225,73	0,00	1.225,73	0,00	1.225,73	0,00
3 1610.227.10.920.00 2020	POSTA BIDEZKO KOMUNIKAZIOA	18.591,80	0,00	18.591,80	0,00	18.591,80	0,00
3 1610.481.01.920.00 2020	DIRULAGUNTZA: GUREAK	7.233,70	0,00	7.233,70	0,00	7.233,70	0,00
3 1710.223.01.933.00 2020	GARRAIOAK-MEZULARITZA	456,35	0,00	456,35	0,00	456,35	0,00
3 1710.226.99.933.00 2020	POLIZA FRANKIZIAK ERANTZUKIZUN ZIBILA	1.500,00	0,00	1.500,00	0,00	1.500,00	0,00
3 1810.227.04.332.20 2020	HAINBAT GASTU	2.328,25	0,00	2.328,25	0,00	2.328,25	0,00
3 1830.480.02.332.20 2020	DIRULAGUNTZA: AITZPIPARTE ELKARTEA	5.000,00	0,00	5.000,00	0,00	5.000,00	0,00
3 1830.481.01.338.00 2020	700 URTEURRENA	4.045,63	0,00	4.045,63	0,00	4.045,63	0,00
3 1830.643.01.492.00 2019	EZAGUTZAREN KUDEAKETA	6.000,00	0,00	6.000,00	0,00	6.000,00	0,00
3 1910.215.01.920.10 2020	BEEL: INFORMATIKA	4.976,11	0,00	4.976,11	0,00	4.976,11	0,00



3 1910.219.01.920.10 2020	INPRESOREN MANTENUA	3.649,53	0,00	3.649,53	0,00	3.649,53	0,00
3 1910.220.02.920.10 2020	BULEGO MATERIALA INFORMATIKA	2.741,17	0,00	2.741,17	0,00	2.741,17	0,00
3 1910.222.01.912.00 2020	TELEFONO KOMUNIKAZIOAK : ALKATEIZA ETA G	1.139,24	0,00	1.139,24	0,00	1.139,24	0,00
3 1910.222.01.933.00 2020	TELEFONO KOMUNIKAZIOAK: ONDAREA	89,40	0,00	89,40	0,00	89,40	0,00
3 1910.222.05.920.10 2020	INFORMATIKA KOMUNIKAZIOAK (IZFE)	49.989,18	0,00	49.989,18	0,00	49.989,18	0,00
3 1910.626.01.920.10 2020	EKIPO INFORMATIKOAK	18.201,68	0,00	18.201,68	0,00	18.201,68	0,00
3 1920.222.01.151.20 2020	TELEFONO KOMUNIKAZIOAK: HIRI MANTENUA	436,97	0,00	436,97	0,00	436,97	0,00
3 1930.222.01.130.00 2020	TELEFONO KOMUNIKAZIOAK: UDALZAINGOA	191,21	0,00	191,21	0,00	191,21	0,00
3 1930.222.01.135.00 2020	TELEFONO KOMUNIKAZIOAK: BABES ZIBILA	41,37	0,00	41,37	0,00	41,37	0,00
3 1930.222.01.230.00 2020	TELEFONO KOMUNIKAZIOAK: ONGIZATE	78,66	0,00	78,66	0,00	78,66	0,00
3 1930.222.01.320.00 2020	TELEFONO KOMUNIKAZIOA: ESKOLAK	124,81	0,00	124,81	0,00	124,81	0,00
3 1930.222.01.330.00 2020	TELEFONO KOMUNIKAZIOAK: KULTURA	2,87	0,00	2,87	0,00	2,87	0,00
3 1930.222.01.337.20 2020	TELEFONO KOMUNIKAZIOAK: GAZTERIA	23,73	0,00	23,73	0,00	23,73	0,00
3 1930.222.01.432.00 2020	TELEFONOA SAN MARKOS TURISMO BULEGOA	66,40	0,00	66,40	0,00	66,40	0,00
3 2010.215.01.920.50 2020	IKT INBERTSIOAK: APLIKAZIOAK, INFORMAZIO	3.276,00	0,00	3.276,00	0,00	3.276,00	0,00
3 2010.220.01.920.50 2020	BULEGO MATERIALA: ANTOLAKETA HAZ PROIEKT	505,66	0,00	505,66	0,00	505,66	0,00
3 2010.226.03.431.00 2020	MERKATARITZAKO BONOEN GESTIOA	23.100,33	0,00	23.100,33	0,00	23.100,33	0,00
3 2010.227.07.920.50 2020	BEEL: UDAL ALDIZKARIA+KOMUNIKAZIOA	26.728,09	0,00	26.728,09	0,00	26.728,09	0,00
3 2010.644.00.920.50 2020	IKT INBERTSIOAK: APLIKAZIOAK, INFORMAZIO	27.228,41	0,00	27.228,41	0,00	27.228,41	0,00
3 2130.220.02.332.10 2020	LIBURUTEGIA : HARPIDETZAK	540,22	0,00	540,22	0,00	540,22	0,00
3 2130.226.06.332.10 2020	ANIMAZIO EKITALDIK	5.988,90	0,00	5.988,90	0,00	5.988,90	0,00
3 2130.628.01.332.10 2020	FONDO BIBLIOGRAFIKO BERRIA	11.657,61	0,00	11.657,61	0,00	11.657,61	0,00
GUZTIRA		4.431.019,40	0,00	4.431.019,40	0,00	4.431.019,40	0,00

2. Kobratzeko dauden aurrekontu itxietako eskubideak.

a) Kobratzeko dauden eskubideak guztira

AURREKONTU APLIKAZIOA	DESKRIBAPENA	URTARRILARE N Ilean KOBATZKEKO DAUDEN ESKUBIDEAK	HASIERAKO SALDOARE N ALDAKETAK	ESKUBIDE EZEZTATUA K	ESKUBIDE BALIOGAB ETUAK	ZERGA- BILKETA	ABENDUAREN 31n KOBATZKEKO DAUDEN ESKUBIDEAK
4 0201.823.01.000.00 2012	ANTICIPOS DEL PERSONAL	271,72	0,00	271,72	0,00	0,00	0,00
4 0210.411.01.920.30 2020	HAE: DIRULAGUNTZAK FORMAKUNTZA	15.546,00	0,00	0,00	0,00	15.546,00	0,00
4 0210.823.01.000.00 2020	PERTSONALAREN AURRERAKINAK	19.408,11	0,00	0,00	0,00	14.035,56	5.372,55
4 0210.823.01.000.00 2019	PERTSONALAREN AURRERAKINAK	4.720,00	0,00	0,00	0,00	4.720,00	0,00
4 0220.412.01.241.00 2020	LANBIDE - ENPLEGU PLANAK	366.578,42	0,00	0,00	0,00	336.744,21	29.834,21
4 0301.399.01.000.00 2015	BESTELAKO DIRU-SARRERAK	19,35	0,00	0,00	0,00	0,00	19,35
4 0301.540.01.000.00 2017	ONDASUN HIGIEZINEN ERRENTAK	8.122,64	0,00	0,00	0,00	0,00	8.122,64
4 0310.112.01.000.00 2020	O.H.Z. IZAERA RUSTIKOA	626,94	0,00	0,00	0,00	587,77	39,17
4 0310.112.01.000.00 2019	O.H.Z. IZAERA RUSTIKOA	25,90	0,00	0,00	0,00	0,00	25,90
4 0310.112.01.000.00 2018	O.H.Z. IZAERA RUSTIKOA	352,83	0,00	0,00	19,85	0,00	332,98
4 0310.112.02.000.00 2020	O.H.Z. HIRITAR IZAERADUNAK	408.354,77	0,00	1.714,86	32,59	344.108,07	62.499,25
4 0310.112.02.000.00 2019	O.H.Z. HIRITAR IZAERADUNAK	59.093,39	0,00	0,00	0,00	16.654,53	42.438,86
4 0310.112.02.000.00 2018	O.H.Z. HIRITAR IZAERADUNAK	189.549,10	475,30	0,00	37.919,25	14.580,30	137.524,85
4 0310.113.01.000.00 2020	TRAKZIO MEKANIKOZKO IBILGAILUEN GAINEKO	237.711,86	0,00	3.813,88	0,00	139.913,39	93.984,59
4 0310.113.01.000.00 2019	TRAKZIO MEKANIKOZKO IBILGAILUEN GAINEKO	69.798,33	0,00	3.506,31	0,00	11.936,84	54.355,18
4 0310.113.01.000.00 2018	TMIZ	178.165,68	0,00	8.136,35	7.052,67	14.631,07	148.345,59
4 0310.114.01.000.00 2020	LURZORUAREN GAINBALIOAREN ZERGA	308.131,34	0,00	39.172,31	0,00	250.543,42	18.415,61
4 0310.114.01.000.00 2019	LURZORUAREN GAINBALIOAREN ZERGA	35.617,78	0,00	0,00	0,00	22.856,00	12.761,78



4 0310.114.01.000.00 2018	LURZORU GAINBALIoko gainare zerga	415.576,81	0,00	0,00	169.993,01	6.392,71	239.191,09
4 0310.130.01.000.00 2020	ENPRESA JARDUERAK, PROFESIONALAK	88.435,61	0,00	1.080,23	0,00	32.756,30	54.599,08
4 0310.130.01.000.00 2019	ENPRESA JARDUERAK, PROFESIONALAK	54.189,79	0,00	0,00	0,00	1.518,02	52.671,77
4 0310.130.01.000.00 2018	JEZ	165.934,76	0,00	0,00	8.194,04	0,00	157.740,72
4 0310.380.01.000.00 2020	AURREKO EKITALDIETAKO ITZULERAK	1.652,58	0,00	0,00	0,00	1.652,58	0,00
4 0310.396.01.000.00 2020	TELEKOMUNIKAZIO OPERADOREAK	32.536,59	0,00	0,00	0,00	32.536,59	0,00
4 0310.399.01.000.00 2020	BESTELAKO DIRU-SARRERAK	2.901,69	0,00	0,00	0,00	2.901,69	0,00
4 0310.410.01.929.10 2020	EUSKO JAURLARITZA: BAKE EPIATEGIA	5.725,00	0,00	0,00	0,00	5.725,00	0,00
4 0310.420.01.000.00 2020	ITUNDUTAKO ZERGEN PARTAIDEITZA	1.644.758,12	0,00	0,00	0,00	1.644.758,12	0,00
4 0310.540.01.000.00 2020	ONDASUN ERRENTAK HIGIEZINEN	7.314,78	0,00	0,00	0,00	7.314,78	0,00
4 0310.540.01.000.00 2019	ONDASUN ERRENTAK HIGIEZINEN	2.943,99	0,00	0,00	0,00	6,19	2.937,80
4 0310.540.01.000.00 2018	ONDASUN ERRENTAK HIGIEZINEN	8.304,16	0,00	0,00	0,00	18,38	8.285,78
4 0420.282.01.000.00 2020	ERAKITZE, OBRA ETA INSTALAZIOEN GAINEKO	84.029,33	0,00	10.393,07	0,00	72.117,11	1.519,15
4 0420.282.01.000.00 2019	ERAKITZE, OBRA ETA INSTALAZIOEN GAINEKO	1.183,93	0,00	0,00	0,00	1.183,93	0,00
4 0420.282.01.000.00 2018	ERAKITZE, OBRA ETA INSTALAZIOEN GAINEKO	1.148,25	0,00	0,00	0,00	1,43	1.146,82
4 0420.310.05.164.00 2020	HILERRIA ETA BESTELAKO HILETA ZERBITZUAK	6.614,07	0,00	0,00	0,00	6.614,07	0,00
4 0420.311.01.151.10 2020	ESTABLEZIMENDUAK IREKITZEKO LIZENTZIA	5.708,46	0,00	0,00	0,00	5.503,24	205,22
4 0420.311.01.151.10 2019	ESTABLEZIMENDUAK IREKITZEKO LIZENTZIA	186,05	0,00	0,00	0,00	81,72	104,33
4 0420.311.01.151.10 2018	ESTABLEZIMENDUAK IREKITZEKO	5.493,49	0,00	0,00	0,00	413,31	5.080,18
4 0420.312.01.151.10 2020	HIRIGINTZA LIZENTZIAK	22.101,82	436,05	2.177,57	0,00	19.476,06	884,24
4 0420.312.01.151.10 2019	HIRIGINTZA LIZENTZIAK	594,68	0,00	0,00	0,00	594,68	0,00
4 0420.312.01.151.10 2018	HIRIGINTZAko LIZENTZIAK	1.284,83	0,00	0,00	0,00	3,87	1.280,96
4 0420.321.02.933.00 2020	KIOSKOAK BIDE PUBLIKOAN ETA KANONAK	21.116,72	447,60	14.888,00	0,00	5.348,98	1.327,34
4 0420.321.02.933.00 2019	KIOSKOAK BIDE PUBLIKOAN ETA KANONAK	6.664,09	0,00	0,00	0,00	278,48	6.385,61
4 0420.321.02.933.00 2018	TOKI PUBLIK ERABILera	20.968,04	0,00	0,00	782,80	2.123,43	18.061,81
4 0420.710.02.000.00 2020	E.J.: IRISGARRITASUNA	123.154,82	0,00	0,00	0,00	123.154,82	0,00
4 0420.710.02.000.00 2019	E.J.: IRISGARRITASUNA	176.845,18	0,00	0,00	0,00	176.845,18	0,00
4 0420.710.03.000.00 2019	EJ - PLAN OROKORRA	7.048,08	0,00	1.520,10	0,00	5.527,98	0,00
4 0520.300.01.172.10 2020	ESTAZIO FOTOVOLTAIKOAK: ENERGIA SALMENTA	1.209,03	0,00	0,00	0,00	1.209,03	0,00
4 0520.420.02.162.20 2020	GFA-Ekonomiz zirkularra bultzatzeko	1.985,25	0,00	0,00	0,00	1.985,25	0,00
4 0520.420.03.000.00 2020	EJ- AGENDA 21	10.250,00	0,00	0,00	0,00	10.250,00	0,00
4 0520.710.02.000.00 2019	BERAUNGO PARKEKO LURREKO AZTERKETA	25.825,04	0,00	1.809,28	0,00	24.015,76	0,00
4 0520.711.01.000.00 2020	EEE	15.980,87	0,00	0,00	0,00	15.980,87	0,00
4 0520.712.00.000.00 2020	IHOBE-Berringurumena Programa	15.550,92	0,00	0,00	0,00	15.550,92	0,00
4 0630.310.14.323.00 2020	UZTARGI HAUR ESKOLA: BAZKARIA	2.794,59	0,00	0,00	0,00	2.533,92	260,67
4 0630.310.14.323.00 2019	UZTARGI HAUR ESKOLA: BAZKARIA	148,20	0,00	0,00	0,00	0,00	148,20
4 0630.310.14.323.00 2018	UZTARGI: BAZKARIA	1.069,93	0,00	0,00	0,00	0,00	1.069,93
4 0730.310.12.231.10 2020	ETXEZ-ETXEKO LAGUNTZA	14.429,21	135,03	158,13	0,00	14.374,18	31,93
4 0730.310.12.231.10 2019	ETXEZ-ETXEKO LAGUNTZA	217,79	0,00	0,00	0,00	0,00	217,79
4 0730.310.12.231.10 2018	ETXEZ-ETXEKO LAGUNTZA	510,40	0,00	0,00	0,00	0,00	510,40
4 0730.420.03.231.10 2020	FORU ALDUNDIA: MENPEKOTASUNEN DIRULAGUN	10.799,19	0,00	0,00	0,00	10.799,19	0,00
4 0730.420.05.231.10 2020	FORU ALDUNDIA: ETXEZ ETXEKO LAGUNTZA	50.774,00	0,00	0,00	0,00	50.774,00	0,00
4 0830.410.03.334.00 2020	EJ - Partekatut	2.000,00	0,00	0,00	0,00	2.000,00	0,00
4 0830.420.01.334.00 2020	FORU ALDUNDIA: SAREA	7.528,20	0,00	0,00	0,00	7.528,20	0,00
4 0830.420.04.334.00 2020	GFA LABURMETRAILAK	2.231,94	0,00	0,00	0,00	2.231,94	0,00
4 0920.310.01.162.10 2020	HONDAKINEN BILKETA	149.658,18	0,00	6.436,83	0,00	109.527,85	33.693,50



4 0920.310.01.162.10 2019	HONDAKINEN BILKETA	25.726,17	0,00	0,00	0,00	9.860,33	15.865,84
4 0920.310.01.162.10 2018	HONDAKINEN BILKETA	63.581,61	98,38	0,00	2.812,56	7.759,03	53.108,40
4 0920.310.02.160.00 2020	ESTOLDERIA ZERBITZUA	315.419,22	0,00	2.686,85	0,00	303.434,10	9.298,27
4 0920.310.02.160.00 2019	ESTOLDERIA ZERBITZUA	6.310,43	0,00	0,00	0,00	1.911,67	4.398,76
4 0920.310.02.160.00 2018	ESTOLDERIA ZERBITZUA	26.146,11	10,29	17,13	348,24	1.466,73	24.324,30
4 0920.310.09.161.00 2020	UR HORNIDURA	497.790,01	0,00	2.294,23	0,00	478.504,69	16.991,09
4 0920.310.09.161.00 2019	UR HORNIDURA	9.768,70	0,00	0,00	0,00	2.661,39	7.107,31
4 0920.310.09.161.00 2018	UR HORNIDURA	55.838,75	60,63	53,21	2.181,77	3.191,36	50.473,04
4 0920.311.03.151.10 2020	ASTEROKO AZOKA	17.662,44	166,74	0,00	0,00	17.131,42	697,76
4 0920.311.03.151.10 2019	ASTEROKO AZOKA	956,25	0,00	0,00	0,00	127,50	828,75
4 0920.311.03.151.10 2018	ASTEROKO AZOKA txikia	8.657,94	0,00	0,00	600,30	73,33	7.984,31
4 0920.321.01.151.10 2020	IBERDROLA: ERRAILAK, ZUTOINAK	359.726,78	0,00	0,00	0,00	359.726,78	0,00
4 0920.340.12.933.00 2020	UDAL ONDAREAREN APROBETXAMENDUA	52.238,81	0,00	0,00	928,20	0,00	51.310,61
4 0930.410.01.323.00 2020	EJ-ikastetxe Publikoak - Garbiketa	19.092,04	0,00	0,00	0,00	19.092,04	0,00
4 1030.310.01.335.20 2020	EUSKERA: JARDUERAK ETA MATRIKULA KUOTAK	13.603,20	0,00	0,00	0,00	13.603,20	0,00
4 1030.310.01.335.20 2019	EUSKERA: JARDUERAK ETA MATRIKULA KUOTAK	162,00	0,00	0,00	0,00	81,00	81,00
4 1030.310.01.335.20 2018	EUSKERA: JARDUERAK ETA MATRIKULA KUOTAK	1.500,99	0,00	0,00	0,00	309,76	1.191,23
4 1220.310.05.133.20 2020	IBILGAILUAK JASOTZEA (GARABIA)	17.829,64	0,00	0,00	0,00	2.446,14	15.383,50
4 1220.310.05.133.20 2019	IBILGAILUAK JASOTZEA (GARABIA)	18.116,21	0,00	2.955,96	0,00	529,52	14.630,73
4 1220.310.05.133.20 2018	IBILGAI JASOTZEA (GARABIA)	58.149,00	0,00	0,00	3.586,35	1.421,96	53.140,69
4 1220.311.02.441.20 2020	AUTOTAXI	4.296,21	0,00	0,00	0,00	4.296,21	0,00
4 1220.311.98.311.00 2020	ANIMALIAK BIDE PUBLIKOTIK KENTZEA	1.138,54	0,00	0,00	0,00	279,89	858,65
4 1220.311.98.311.00 2019	ANIMALIAK BIDE PUBLIKOTIK KENTZEA	213,74	0,00	0,00	0,00	0,00	213,74
4 1220.311.98.311.00 2018	ANIMALIAK BIDE PUBLIKOTIK KENTZEA	713,34	0,00	0,00	0,00	3,46	709,88
4 1220.320.06.133.10 2020	BIDE PUBLIKOAN APARKATZEA (TAO)	30.347,91	0,00	0,00	0,00	30.347,91	0,00
4 1220.322.01.151.00 2020	IBILGAILUEN SARRERA	8.387,63	2.587,11	28,54	0,00	5.423,63	5.522,57
4 1220.322.01.151.00 2019	IBILGAILUEN SARRERA	5.330,10	0,00	0,00	0,00	1.164,99	4.165,11
4 1220.322.01.151.00 2018	IBILGAILUEN SARRERA	7.330,48	0,00	0,00	0,00	689,93	6.640,55
4 1220.391.01.000.00 2020	TRAFIKO ISUNAK	125.659,67	400,00	782,80	0,00	58.637,40	66.639,47
4 1220.391.01.000.00 2019	TRAFIKO ISUNAK	85.821,16	0,00	98,61	0,00	17.728,95	67.993,60
4 1220.391.01.000.00 2018	TRAFIKO ISUNAK	236.820,90	0,00	50,00	81.691,22	20.803,35	134.276,33
4 1220.391.02.000.00 2020	BESTE ISUNAK	10.420,10	0,00	375,00	0,00	1.074,28	8.970,82
4 1220.391.02.000.00 2019	BESTE ISUNAK	11.607,15	0,00	0,00	0,00	1.211,34	10.395,81
4 1220.391.02.000.00 2018	BESTE ISUNAK	24.694,08	0,00	0,00	4,33	4.422,07	20.267,68
4 1220.412.01.441.10 2020	GARRAIO AGINTEA	13.626,28	0,00	0,00	0,00	11.974,00	1.652,28
4 1330.421.01.231.50 2020	FORU ALDUNDIA: BERDINTASUNA	13.100,18	0,00	0,00	0,00	13.100,18	0,00
4 1430.410.01.327.10 2020	EJ-ENPLEGU ETA GIZARTE POLITIKAK	12.373,59	0,00	0,00	0,00	12.373,59	0,00
4 1530.540.01.342.10 2020	ONDASUN HIGIEZINEN ERRENTAK: KIROLAK	254.250,00	0,00	0,00	0,00	4.250,00	250.000,00
4 1701.380.01.000.00 2016	GAO iragarkien itzulketak	583,21	0,00	0,00	0,00	0,00	583,21
4 1710.540.01.933.00 2020	ETXEBIZITZAREN ERABILAREN ZESIOAREN KANO	4.575,08	0,00	0,00	0,00	1.859,28	2.715,80
4 1710.540.01.933.00 2019	ETXEBIZITZAREN ERABILAREN ZESIOAREN KANO	4.552,71	0,00	0,00	0,00	1.440,00	3.112,71
4 1710.540.01.933.00 2018	ETXEBIZITZAREN ERABILAREN ZESIOAREN KANO	480,00	0,00	0,00	0,00	480,00	0,00
4 1710.550.01.933.00 2020	KANONAK KONTRATAZIOA ETA ONDAREA	46.267,61	0,00	0,00	0,00	900,17	45.367,44
4 1710.550.01.933.00 2019	KANONAK KONTRATAZIOA ETA ONDAREA	60.210,46	0,00	0,00	0,00	60,00	60.150,46
4 1710.550.01.933.00 2018	KANONAK KONTRATAZIOA ETA ONDAREA	8.545,13	0,00	0,00	0,00	340,00	8.205,13
4 1710.553.01.933.00 2020	GARAJE MERKATUZAR: SARRERAK	4.918,60	0,00	0,00	0,00	4.918,60	0,00
4 1830.311.13.492.00 2020	ALDIZKARI SALMENTA ETA HAINBAT AGIRI	158,62	0,00	0,00	0,00	144,98	13,64
4 1830.311.13.492.00 2019	ALDIZKARI SALMENTA ETA HAINBAT AGIRI	899,36	0,00	0,00	0,00	6,78	892,58
4 2130.410.01.332.10 2020	EJ - Liburutegian irakurketa	5.585,00	0,00	0,00	0,00	5.585,00	0,00



	sustatzeko						
4 2130.710.01.332.10 2020	E.J.: LIBURUTEGIA	17.443,00	0,00	0,00	0,00	17.443,00	0,00
GUZTIRA		7.698.098,76	4.817,13	104.420,97	316.147,18	5.054.757,86	2.227.589,88

b) ESKUBIDE EZEZTATUAK

AURREKONTU APLIKAZIOA	DESKRIBAPENA	LIKIDAZIOEN EZEZTAPENA	GERORAPENA ETA ZATIKAPENA	ESKUBIDE EZEZTATUAK, GUZTIRA
4 0201.823.01.000.00 2012	ANTIPIPOS DEL PERSONAL	271,72	0,00	271,72
4 0310.112.02.000.00 2020	O.H.Z. HIRITAR IZAERADUNAK	1.714,86	0,00	1.714,86
4 0310.113.01.000.00 2020	TRAKZIO MEKANIKOZKO IBILGAILUEN GAIKEKO	3.813,88	0,00	3.813,88
4 0310.113.01.000.00 2019	TRAKZIO MEKANIKOZKO IBILGAILUEN GAIKEKO	3.506,31	0,00	3.506,31
4 0310.113.01.000.00 2018	TMIZ	8.136,35	0,00	8.136,35
4 0310.114.01.000.00 2020	LURZORUAREN GAINBALIOAREN GAIKEKO ZERGA	39.172,31	0,00	39.172,31
4 0310.130.01.000.00 2020	ENPRESA JARDUERAK, PROFESIONALAK	1.080,23	0,00	1.080,23
4 0420.282.01.000.00 2020	ERAIKITZE, OBRA ETA INSTALAZIOEN GAIKEKO	10.393,07	0,00	10.393,07
4 0420.312.01.151.10 2020	HIRIGINTZA LIZENTZIAK	2.177,57	0,00	2.177,57
4 0420.321.02.933.00 2020	KIOSKOAK BIDE PUBLIKOAN ETA KANONAK	14.888,00	0,00	14.888,00
4 0420.710.03.000.00 2019	EJ - PLAN OROKORRA	1.520,10	0,00	1.520,10
4 0520.710.02.000.00 2019	BERAUNGO PARKEKO LURREKO AZTERKETA	1.809,28	0,00	1.809,28
4 0730.310.12.231.10 2020	ETXEZ-ETXEKO LAGUNTZA	158,13	0,00	158,13
4 0920.310.01.162.10 2020	HONDAKINEN BILKETA	6.436,83	0,00	6.436,83
4 0920.310.02.160.00 2020	ESTOLDERIA ZERBITZUA	2.686,85	0,00	2.686,85
4 0920.310.02.160.00 2018	ESTOLDERIA ZERBITZUA	17,13	0,00	17,13
4 0920.310.09.161.00 2020	UR HORNIDURA	2.294,23	0,00	2.294,23
4 0920.310.09.161.00 2018	UR HORNIDURA	53,21	0,00	53,21
4 1220.310.05.133.20 2019	IBILGAILUAK JASOTZEA (GARABIA)	2.955,96	0,00	2.955,96
4 1220.322.01.151.00 2020	IBILGAILUEN SARRERA	28,54	0,00	28,54
4 1220.391.01.000.00 2020	TRAFIKO ISUNAK	782,80	0,00	782,80
4 1220.391.01.000.00 2019	TRAFIKO ISUNAK	98,61	0,00	98,61
4 1220.391.01.000.00 2018	TRAFIKO ISUNAK	50,00	0,00	50,00
4 1220.391.02.000.00 2020	BESTE ISUNAK	375,00	0,00	375,00
GUZTIRA		104.420,97	0,00	104.420,97

c) ESKUBIDE EZEZTATUAK

AURREKONTU APLIKAZIOA	DESKRIBAPENA	GAUZA BIDEZKO KOBRANTZAK	KAUDIMENGABEZIA K	PRESKRIPZIOA K	BESTE ARRAZOI BATZUK	ESKUBIDE EZEZTATUAK, GUZTIRA
4 0310.112.01.000.00 2018	O.H.Z. IZAERA RUSTIKOA	0,00	19,85	0,00	0,00	19,85
4 0310.112.02.000.00 2020	O.H.Z. HIRITAR IZAERADUNAK	0,00	32,59	0,00	0,00	32,59
4 0310.112.02.000.00 2018	O.H.Z. HIRITAR IZAERADUNAK	0,00	28.114,18	9.805,07	0,00	37.919,25
4 0310.113.01.000.00 2018	TMIZ	0,00	1.169,10	5.883,57	0,00	7.052,67
4 0310.114.01.000.00 2018	LURZORU GAINBALIOko gainere zerga	0,00	169.993,01	0,00	0,00	169.993,01
4 0310.130.01.000.00 2018	JEZ	0,00	7.299,78	894,26	0,00	8.194,04
4 0420.321.02.933.00 2018	TOKI PUBLIK ERABILERA	0,00	397,95	384,85	0,00	782,80
4 0920.310.01.162.10 2018	HONDAKINEN BILKETA	0,00	105,80	2.706,76	0,00	2.812,56
4 0920.310.02.160.00 2018	ESTOLDERIA ZERBITZUA	0,00	5,52	342,72	0,00	348,24
4 0920.310.09.161.00 2018	UR HORNIDURA	0,00	445,87	1.735,90	0,00	2.181,77
4 0920.311.03.151.10 2018	ASTEROKO AZOKA txikia	0,00	600,30	0,00	0,00	600,30
4 0920.340.12.933.00 2020	UDAL ONDAREAREN APROBETXAMENDUA	0,00	928,20	0,00	0,00	928,20
4 1220.310.05.133.20 2018	IBILGAI JASOTZEA (GARABIA)	0,00	2.679,70	906,65	0,00	3.586,35
4 1220.391.01.000.00 2018	TRAFIKO ISUNAK	0,00	71.216,34	10.474,88	0,00	81.691,22
4 1220.391.02.000.00 2018	BESTE ISUNAK	0,00	4,33	0,00	0,00	4,33
GUZTIRA		0,00	283.012,52	33.134,66	0,00	316.147,18



23.3. Ondorengo ekitaldiak.

1. Gastu konpromisoak ondorengo ekitaldietako aurrekontuen kargura.

AURREKONTU APLIKAZIOA	DESKRIBAPENA	EKITALDIKO AURREKONTUAREN KARGURA HARTUTAKO GASTU KONPROMISOAK				
		2022	2023	2024	2025	ONDORENGO URTEAK
5 0420.622.01.323.00	IKASTETXEETARAKO ESTALPEAK	500.000,00	0,00	0,00	0,00	0,00
5 0420.601.01.171.00	SARRIEGI PLAZA	100.000,00	0,00	0,00	0,00	0,00
5 0420.642.04.151.10	PLAN OROKORRA	9.196,00	0,00	0,00	0,00	0,00
5 0420.622.02.151.10	PONTIKAKKO GARAJEAK	1.400.000,00	600.000,00	0,00	0,00	0,00
GUZTIRA		2.009.196,00	600.000,00	0,00	0,00	0,00

2. Sarrera konpromisoak ondorengo ekitaldietako aurrekontuen kargura.

AURREKONTU APLIKAZIOA	DESKRIBAPENA	EKITALDIRA EGOZGARRIAK DIREN SARRERA KONPROMISO HITZARTUAK				
		2022	2023	2024	2025	ONDORENGO URTEAK
7 0830.420.03.334.00	GFA - 2021 Atlantikaldia	8.000,00	0,00	0,00	0,00	0,00
7 1430.420.01.327.10	GFA-bizikidetzeta eta giza eskubideak	2.749,00	0,00	0,00	0,00	0,00
7 0420.710.02.000.00	EJ - IRISGARRITASUNA	131.318,84	0,00	0,00	0,00	0,00
7 1030.420.01.335.10	GFA-Euskararen erabilera soziala	2.148,00	0,00	0,00	0,00	0,00
7 0830.420.04.334.00	GFA - filmaburrak	2.242,00	0,00	0,00	0,00	0,00
7 0830.410.03.334.10	EJ-HERRITAR LABEA	11.787,50	0,00	0,00	0,00	0,00
7 1830.420.01.327.20	GFA-Memoria Historikoa	2.152,00	0,00	0,00	0,00	0,00
GUZTIRA		160.397,34	0,00	0,00	0,00	0,00

23.4 Finantzaketa lotuko gastuak.

FINANTZAKETA LOTUA DUTEN GASTUAK	FINANTZA DESBIDERAPENAK	
	METATUTAKOAK	EKIT.EGOZTEKOA.
Gaztaño berri-ko konpentsazio batzardea	601.012,00	0,00
Josefina Rubio Tio-ren herentzia	906.156,61	-25.129,92
HAPOaren berrikusketa (EJ-Genero ikuspegia)	5.726,57	1.762,02
Markola ikastetxeko eraikina (EJ)	0,00	-134.702,66
COVIDaren eraginez inbertsio laguntzak (GFA)	0,00	59.737,02
Gamon ikastetxeko estalpea (EJ)	2.136,11	-2.136,11
Artisau Auzoa (EJ)	0,00	-11.164,51
Badalab eraikina egokitu (GFA)	200.396,79	-200.396,79
Oiartzun ibai-koridorea (EJ)	262.330,16	-262.330,16
Talka plana 2019 (Lanbide)	0,00	-27.825,38
Talka plana 2019 - 3. sektorea (Lanbide)	0,00	0,00
Enplegu plan orokorra 2020 (Lanbide)	0,00	389.453,36
Gazte enplegu plana 2020 (Lanbide)	0,00	-6.857,21
Enplegu plan orokorra 2020 - Akonpainamendua (Lanbide)	65.280,00	-65.280,00
Enplegu plan orokorra 2021 (Lanbide)	108.692,87	-108.692,87
Gazte enplegu plana 2021 (Lanbide)	0,00	9.098,72
Enplegu plan orokorra 2021 - Akonpainamendua (Lanbide)	35.343,00	-35.343,00
GUZTIRA	2.187.074,11	-419.807,49

Errenterriako Udala



Ayuntamiento de Errenteria

23.5 Diruzaintzako gerakina.



DIRUZAINZAKO GERAKINAREN EGOERA ORRIA

DIRUZAINZAKO GERAKINA		
Kontu zbk.	Osagaiak	2021 ekitaldia
57	1. (+) funts likidoak	8.494.262,52
	2. (+) Kobratzeke dauden eskubideak	10.675.126,36
430,433,437,438	-(+) urteko aurrekontukoak	8.244.732,81
431,434,439	-(+) itxitako aurrekontutakoak	2.227.589,88
440,442,449,456,470, 471,472,548,550	-(+) aurrekontukoak ez diren eragiketetakoak	202.803,67
	3. (-) Ordaintzeko dauden obligazioak	5.374.732,50
400	-(+) urteko aurrekontukoak	2.973.275,77
401	-(+) itxitako aurrekontutakoak	0,00
165,166,180,185,410, 414,419,453,475,476, 477,502,515,516,521, 560,561	-(+) aurrekontukoak ez diren eragiketetakoak	2.401.456,73
	4. (+) Oraindik aplikatu gabeko partidak	0,00
554,559	-(-) behin betiko aplikatzeko dauden egindako kobrantzak	0,00
555, 5581, 5585	-(+) behin betiko aplikatzeko dauden egindako ordainketak	0,00
	I. Diruzaintzako gerakina guztira (1 + 2 - 3 + 4)	13.794.656,38
4900,4901,4902,4903	II. Kobrantza zalantzarrikoko saldoak	2.647.913,23
	III. Gehiegizko finantzaketa lotua	2.187.074,11
	IV. Gastu orokorretarako diruzaintzako gerakina (I-II-III)	8.959.669,04



24. Itxiera ondorengo gertaerak.

Ez da erregistratu zenbateko handia duen itxiera ondorengo gertaerarik.



Egiaztapen Kode Segurua/Código Seguro de Verificación: **ESKU239d0998-ec38-470f-af1e-2f3787a57739**

Dokumentu elektronikoen paperezko kopiaren osotasuna eta sinadura egiaztatzeke, sar ezazu egiaztapen kode segurua egoitza elektronikoan:
<https://uzt.gipuzkoa.eus?De=06710>

Compruebe la integridad y firma de la copia en papel de este documento electrónico, introduciendo el código seguro de verificación en la sede electrónica: **<https://uzt.gipuzkoa.eus?De=06710>**

Sinaduren laburpena / Resumen de firmas**Titulua / Título:**

2022SKOR0001-00 Memoria_eu/00 Memoria_eu (ERREENTERIAKO UDALA)

Data / Fecha: 2022/05/20 13:47:29

Sinatzailea 1 / Firmante 1: IRUNE SOTO COTORRO - 44973525S

Kontuhartzailea



CUENTA GENERAL EJERCICIO 2021

MEMORIA

CONTENIDO DE LA MEMORIA

1. Organización y actividad.
2. Gestión indirecta de servicios públicos, convenios y otras formas de colaboración.
3. Bases de presentación de las cuentas.
4. Normas de reconocimiento y valoración.
5. Inmovilizado material.
6. Patrimonio público del suelo.
7. Inversiones inmobiliarias.
8. Inmovilizado intangible.
9. Arrendamientos financieros y otras operaciones de naturaleza similar.
10. Activos financieros.
11. Pasivos financieros.
12. Coberturas contables.
13. Activos construidos o adquiridos para otras entidades y otras existencias.
14. Moneda extranjera.
15. Transferencias, subvenciones y otros ingresos y gastos.
16. Provisiones y contingencias.
17. Información sobre medio ambiente.
18. Activos en estado de venta.
19. Presentación por actividades de la cuenta del resultado económico patrimonial.
20. Operaciones no presupuestarias de tesorería.
21. Contratación administrativa. Procedimientos de adjudicación.
22. Valores recibidos en depósito.
23. Información presupuestaria.
24. Hechos posteriores al cierre.



1. Organización y actividad.

El ayuntamiento de Erretereria tiene una población según el padrón municipal referido al 1 de enero del 2021 de 39.219 habitantes, siendo su superficie de 32 Km cuadrados, lo cuál supone una densidad de población de 1.225 habitantes por Km cuadrado.

A su vez, la Norma Foral 21/2003, de 19 de diciembre, Presupuestaria de las Entidades Locales del Territorio Histórico de Gipuzkoa, establece para las Administraciones Locales del Territorio Histórico de Gipuzkoa un marco presupuestario, contable y de control acorde con las necesidades de una actividad económica ágil y eficiente, facilitándoles la aplicación de criterios homogéneos en materia de procedimiento presupuestario y contabilidad pública,.

La señalada Norma Foral, en su disposición adicional tercera, autoriza a la Diputación Foral para desarrollar los preceptos contenidos en ella, y de esta forma, el Consejo de Gobierno Foral, y a propuesta del diputado de Hacienda y Finanzas, aprobó el Decreto Foral 86/2015, de 15 de diciembre, por el que se aprueba el marco regulatorio contable de las entidades locales de Gipuzkoa.

Siendo aplicable el Decreto Foral indicado en el párrafo anterior, la entidad viene aplicando lo dispuesto en él a partir del ejercicio 2016.

La entidad está dentro de la comarca de Oarsoaldea, junto con los municipios de Pasaia, Lezo y Oiartzun, siendo el principal sector de la actividad el de servicios. En el municipio están dadas de alta 3.140 licencias de actividades empresariales, y otras 385 licencias de actividades profesionales y artísticas.

La entidad viene prestando de forma indirecta los siguientes servicios: Servicio	Procedimiento de gestión
Trasporte público colectivo de pasajeros en el pueblo	Concesión de servicios. Adjudicado a Herrybus S.A. por un plazo de 10 años
Polideportivo municipal Galtzaraborda y piscinas municipales de Fanderia	Concesión de servicios. Adjudicado a BPXPORT Kirol Zerbitzuak, S.L., ampliado
Cementerio municipal Zentole	Concesión de servicios. Adjudicado a Zentolen Berri, S.A. por un plazo de 50 años

Las principales fuentes de ingresos de la entidad son:

a) Ingresos corrientes:

- Impuestos directos (cap. 1): 18,57%
- Impuestos indirectos (cap. 2): 0,88%
- Tasas y otros ingresos (cap. 3): 15,26%
- Transferencias corrientes (cap. 4): 61,97%
- Ingresos patrimoniales (cap. 5): 1,11%

b) Ingresos de capital:

- Enajenaciones de inversiones reales y otros ingresos derivados de actuaciones urbanísticas (cap. 6): 0,14%
- Transferencias de capital (cap. 7): 2,06%

c) Ingresos financieros:

- Activos financieros (cap. 8): 0,01%
- Pasivos financieros (cap. 9): No ha habido



De los ingresos corrientes se ha destinado un 92,25% a satisfacer los gastos corrientes no financieros; otro 3,58%, se ha destinado a satisfacer las obligaciones derivadas del endeudamiento; restando un 4,17%, como ahorro corriente del ejercicio.

Con respecto a consideraciones fiscales a tener en cuenta que afectan a la gestión de la entidad, el IVA soportado se considera no deducible, excepto en aquellos gastos relacionados directamente con el servicio de suministro de agua. Durante el ejercicio, no se ha aplicado la regla de prorata del IVA.

La entidad se considera exenta del impuesto sobre sociedades, tal y como lo dispone la letra a) del artículo 12 de la Norma Foral 2/2014, de 17 de enero, del Impuesto sobre Sociedades del Territorio Histórico de Gipuzkoa.

Desde la puesta en marcha del nuevo modelo organizativo en 2017, la entidad se ha organizado en las siguientes comisiones, cada uno bajo la responsabilidad de un concejal.

- Comisión informativa de organización
- Comisión informativa de territorio
- Comisión informativa de ciudadanía

La plantilla de la entidad está compuesta por altos cargos, personal eventual, personal funcionario (interino, en prácticas, de carrera), personal laboral fijo y personal laboral temporal.

El número medio de personal contratado (empleados) en el ejercicio liquidado y del personal empleado a 31 de diciembre del mismo año asciende a la siguiente cuantía, desglosado por categorías y por sexos:

Nº emple.	2021 (Nº medio de personas empleadas)		2021 (31/12/2021)	
	Hombres	Mujeres	Hombres	Mujeres
Altos cargos	6,92	6,33	7	6
Pers. Eventual	-	1	-	1
Personal funcio.	173,5	165,83	163	176
Per. Lab. Fijo	1	2	1	2
Per. Lab. Temp.	16,08	33,58	14	40
TOTAL	197,5	208,74	185	225

Por otro lado, durante 2021, el Ayuntamiento ha pagado prestaciones de jubilación de 689.127,08 € a 17 empleados; incluyendo policías municipales jubilados en años anteriores.

La entidad solo dispone de un organismos autónomo: Erretereria Musikal Udal Musika Patronatua. Y participa en el capital de las siguientes entidades:

Entidad en la que participa:	% de participación:
Erretereria Garatuz S.A.	100 %
Oarsoalde S.A.	25 %
Murias Center 4, S.A.	10 %
Fundación Eresbil	10 %



La entidad es miembro de las siguientes mancomunidades y consorcios:

Nombre Mancomunidad/ Consorcio:	% de participación:
Mancomunidad San Marcos	12,53 %
Autoridad Territorial del Transporte de Gipuzkoa	0,932 %
Mancomunidad Aguas del Añarbe	10 %
Badalab Hizkuntz Berrikuntza Partzuergoa (desde 21/07/2021)	

La entidad no participa en ninguna otra entidad que tenga la consideración de multigrupo.

Las entidades asociadas no incluidas en el grupo son las siguientes en la medida en que la entidad participa en más de un 20% en el capital social de la misma:

Entidad	% de participación
Badia Berri, S.A.	% 25 (Mediante Oarsoaldea, S.A.)

2. Gestión indirecta de servicios públicos, convenios y otras formas de colaboración.

La entidad presta servicios mediante la fórmula de gestión indirecta en los siguientes casos:

Nombre del servicio:	Polideportivo Municipal
Objeto del servicio:	Gestión de las instalaciones del polideportivo de Galtzaraborda y las piscinas de Beraun y Fandería, servicio de socorrismo, mantenimiento y limpieza.
Plazo:	1 año, mas prórroga de otro año
Bienes de dominio público afectos:	Instalaciones del polideportivo municipal y piscinas
Transferencias o subvenciones comprometidas	No
Anticipos reintegrables:	No
Préstamos participativos, subordinados o de otra naturaleza concedidos:	No

Nombre del servicio:	Cementerio Municipal
Objeto del servicio:	Construir y gestionar el cementerio Municipal
Plazo:	50 años
Bienes de dominio público afectos:	Instalaciones del cementerio
Aportaciones no dinerarias	No
Transferencias o subvenciones comprometidas	Mantenimiento de algunos panteones
Anticipos reintegrables:	No
Préstamos participativos, subordinados o de otra naturaleza concedidos:	No



Nombre del servicio:	Transporte público municipal
Objeto del servicio:	Transporte público colectivo de pasajeros
Plazo:	10 años
Bienes de dominio público afectos:	Autobuses dispuestos para el servicio
Aportaciones no dinerarias	No
Transferencias o subvenciones comprometidas	En función de los kilómetros realizados y tarjetas balidadas, 597.597,80 €
Anticipos reintegrables:	No
Préstamos participativos, subordinados o de otra naturaleza concedidos:	No
Ingresos de la concesión	Cobrado en efectivo: 40.748,09€ Contribución realizada por GGLA: 292.109,03€

La entidad presta servicios mediante la fórmula de convenios en los siguientes casos:

Nombre del servicio:	Residencia municipal
Objeto:	Gestión de la residencia municipal Jesusen Bihotza
Plazo:	Indefinido
Transferencias o subvenciones comprometidas:	No

3. Bases de presentación de las cuentas.

Las cuentas anuales han sido elaboradas a partir de los registros contables de la entidad y se presentan de acuerdo con la legislación vigente y las normas establecidas en el Decreto Foral 86/2015, de 15 de diciembre, por el que se aprueba el Plan General de Contabilidad Pública adaptado a la Administración Local, con el objeto de mostrar la imagen fiel del patrimonio, de la situación financiera y de los resultados de la entidad, así como de la veracidad de los flujos incorporados en el estado de flujos de efectivo.

4. Normas de reconocimiento y valoración.

1. Inmovilizado material:

El inmovilizado material se encuentra valorado inicialmente por su precio de adquisición o coste de producción y, posteriormente, se minora por la correspondiente amortización acumulada y las pérdidas por deterioro si las hubiera.

La amortización de los elementos del inmovilizado material se realiza sobre los valores de coste siguiendo el método lineal durante sus períodos de vida útil estimada. Se han empleado los mismos coeficientes de amortización que en los ejercicios anteriores.

2. Patrimonio público del suelo:

Se han utilizado los mismos criterios aplicados para el inmovilizado material.



3. Inversiones inmobiliarias:

Se han calificado como inversiones inmobiliarias los inmuebles que están arrendados y aquellos otros que posee con el único fin de obtener plusvalías.

A efectos de valoración se han utilizado los mismos criterios aplicados para el inmovilizado material.

4. Inmovilizado intangible:

El inmovilizado intangible incluye fundamentalmente inversiones en aplicaciones informáticas cuya utilidad se estima beneficiará a la entidad durante varios años, se encuentra valorado al coste de producción o precio de adquisición.

Este inmovilizado se amortiza linealmente en un plazo de cinco años.

5. Arrendamiento:

Los activos adquiridos como consecuencia de un contrato de arrendamiento financiero o figura análoga, se valoran por lo indicado en la norma de reconomiento y valoración nº 6 "Arrendamientos y otras operaciones de naturaleza similar" del Plan General de Contabilidad Pública adaptado a la Administración Local.

6. Permutas:

Los activos recibidos a través de permuta se valoran de la siguiente forma:

- Cuando los activos intercambiados no son similares desde un punto de vista funcional o vida útil y se pueda establecer una estimación fiable del valor razonable de los mismos, se valoran por el valor razonable del activo recibido.
- Cuando no se pueda valorar con fiabilidad el valor razonable del activo recibido, se valoran por el valor razonable del activo entregado, ajustado por el importe de cualquier eventual cantidad de efectivo transferida en la operación.

7. Activos y pasivos financieros:

7.1 Activos financieros se clasifican en créditos y partidas a cobrar y en inversiones en entidades de grupo, multigrupo y asociadas.

Los créditos y partidas a cobrar incluyen: las imposiciones a plazo, los créditos al personal, y las fianzas y depósitos constituidos.

Las imposiciones a plazo, se valoran al valor razonable de la contraprestación entregada.

Los créditos al personal al no tener interés contractual se valoran por su valor nominal.

Las fianzas y depósitos constituidos se valoran siempre por el valor entregado, sin actualizar.

Por su parte, las inversiones en patrimonio de entidades del grupo, multigrupo y asociadas están valorados por su coste menos el importe acumulado de las correcciones valorativas por deterioro.

7.2 Pasivos financieros: Todos los pasivos financieros de la entidad se han clasificado como pasivos financieros a coste amortizado.

A su vez, estas se dividen en deudas con entidades de crédito y otras deudas.

Las deudas con entidades de crédito a largo y a corto plazo se valoran por su coste amortizado.

En otras deudas se han incluido las fianzas y depósitos recibidos, que se valoran siempre por el importe recibido sin actualizar.



8. Coberturas contables:

La entidad no tiene formalizado ningún contrato de coberturas contables.

9. Existencias:

La entidad no opera con bienes susceptibles de ser tratados como existencias.

10. Activos construidos o adquiridos para otras entidades:

La entidad no ha construido ni adquirido activos para otras entidades.

11. Transacciones en moneda extranjera:

La entidad no ha realizado transacciones en moneda distinta al euro.

12. Ingresos y gastos:

Los ingresos y gastos se imputan al resultado del ejercicio en función de la fecha en la que se haya producido el devengo de unos y otros.

13. Provisiones y contingencias:

Se reconocen provisiones cuando hay un pasivo sobre el que existe una incertidumbre acerca de su cuantía o vencimiento. Además, es necesario que se tengan que dar las siguientes condiciones:

- Que la entidad tenga una obligación presente, como resultado de un suceso pasado.
- Que sea probable que tenga que desprenderse de recursos (que la probabilidad de que un suceso ocurra sea mayor que la probabilidad de que no se presente en el futuro), y
- Que pueda hacerse una estimación fiable del importe de la obligación.

Un pasivo contingente es:

- Una obligación posible, surgida a raíz de sucesos pasados, cuya existencia ha de ser confirmada, de uno o más acontecimientos inciertos en el futuro; o bien,
- Una obligación presente no reconocida contablemente porque no es probable que haya de satisfacerla, o bien no pueda ser valorada con suficiente fiabilidad.

14. Transferencias y subvenciones:

Las transferencias y subvenciones se clasifican en corrientes y de capital de acuerdo a los criterios recogidos en el Decreto Foral 86/2015, de 15 de diciembre, por el que se aprueba el marco regulatorio contable de las entidades locales de Gipuzkoa.

Las transferencias y subvenciones recibidas se reconocen como ingreso y se imputan al resultado económico patrimonial.

En particular, cuando se trate de subvenciones para adquisición de activos, se imputan al resultado de cada ejercicio en proporción a la vida útil del bien adquirido.

Las transferencias y subvenciones concedidas, tanto corrientes como de capital se contabilizan como gasto y se imputan al resultado económico patrimonial en el momento en el que se tenga constancia de que se han cumplido las condiciones establecidas para su percepción.



15. Actividades conjuntas:

En este ejercicio no se han realizado actividades conjuntas en los términos definidos en el Plan General de Contabilidad Pública adaptado a la Administración Local.

16. Activos en estado de venta:

El único activo en estado de venta del que dispone la entidad a fin de ejercicio es la propiedad que quedó de la herencia de Josefina Tio Rubio. Se prevé su venta en el primer semestre de 2022.

5. Inmovilizado material.

1. Los movimientos de las partidas del balance que componen el inmovilizado material y que a su vez han sido valorados según el modelo de coste, han sido los siguientes:

Partida balance	Descripción	Saldo inicial	Entradas	Aumentos por traspasos de otras partidas	Salidas	Dismin. Por traspasos a otras partidas	Correcciones valorativas netas por deterioro del ejercicio	Amortización ejercicio	Saldo final
210	Terrenos y bienes naturales	31.250.572,70	19.105.214,04	0,00	20.036.640,89	0,00	0,00	107.727,33	30.211.418,52
211	Construcciones	82.714.343,94	101.255.174,73	0,00	93.801.010,49	0,00	0,00	0,00	90.168.508,18
212	Infraestructuras	22.175.275,72	39.205.357,97	0,00	37.836.487,83	0,00	0,00	0,00	23.544.145,86
213	Bienes del patrimonio histórico	50.083,73	0,00	0,00	0,00	0,00	0,00	0,00	50.083,73
214	Maquinaria y utillaje	437.492,38	2.191.732,50	0,00	1.554.049,95	0,00	0,00	0,00	1.075.174,93
215	Instalaciones técnicas y otras instalaciones	1.306.027,24	3.237.236,41	0,00	2.752.633,23	0,00	0,00	0,00	1.790.630,42
216	Mobiliario	1.049.251,89	3.699.919,40	0,00	2.007.165,87	0,00	0,00	0,00	2.742.005,42
217	Equipos para procesos de información	264.630,54	881.357,14	0,00	790.240,94	0,00	0,00	0,00	355.746,74
218	Elementos de transporte	368.023,32	1.255.220,83	0,00	1.327.557,86	0,00	0,00	0,00	295.686,29
219	Otro inmovilizado material	479.650,43	764.382,68	0,00	739.800,68	0,00	0,00	0,00	504.232,43
Total		140.095.351,89	171.595.595,70	0,00	160.845.587,74	0,00	0,00	107.727,33	150.737.632,52

ESKUB3ee1c5-1c8a-493f-b11b-d475da1054b6



2. Otra información relacionada con el inmovilizado material:

a) Costes estimados de desmantelamiento del activo y de la restauración de sus emplazamientos incluidos como mayor valor de los activos, así como grandes reparaciones o inspecciones generales incorporadas: no se han incluido este tipo de costes porque no se contempla que se produzcan este tipo de circunstancias.

b) Coeficientes de amortización utilizados:

Elementos patrimoniales	Coefficiente anual
Edificios para casa-habitación y oficina, uso comercial y/o servicios	3
Edificios y pabellones para uso industrial	5
Instalaciones	20
Maquinaria para usos industriales	20
Maquinaria par otro usos	15
Buques y aeronaves	10
Autobuses, camiones, furgonetas y similares	20
Vehículos de turismo	20
Moldes, modelos, troqueles y matrices	33,33
Útiles y herramientas	33,33
Mobiliario	15
Equipos informáticos	33,33
Películas de video para alquiler	50
Otros elementos no especificados	10

c) Cambios de estimación que afecten a valores residuales, a los costes estimados de desmantelamiento del activo y la restauración de su emplazamiento, vidas útiles y métodos de amortización, así como grandes reparaciones o inspecciones generales: no se han producido o no tienen incidencia significativa en el ejercicio presente o en los ejercicios futuros.

d) Gastos financieros capitalizados: no se han capitalizado en el ejercicio gastos financieros en ningún elemento del inmovilizado material.

e) Criterio utilizado para determinar el valor razonable con el modelo de revalorización: no se ha aplicado el modelo de revalorización.

f) Bienes recibidos en adscripción: durante el ejercicio no se han recibido bienes en adscripción.

g) Bienes entregados en adscripción: durante el ejercicio no se han entregado bienes en adscripción.

h) Bienes recibidos en cesión: durante el ejercicio no se han recibido bienes en cesión.

i) Bienes entregados en cesión: durante el ejercicio no se han entregado bienes en cesión.

j) La entidad no dispone de bienes en régimen de arrendamiento financiero:

k) Bienes destinados al uso general: durante el ejercicio se han realizado las siguientes adquisiciones de bienes destinados a uso general:

Codigo	Descripción	Importe
600.01	Inversiones en terrenos	0,00
601.01	Infraestructura y urbanización	927.751,25
602.01	Patrimonio histórico:	0,00
	Construcciones	
	Resto	
609.01	Otras inversiones	0,00
69	Bienes comunales	0,00

l) Valor activado en el ejercicio de los bienes construidos por la entidad: no se han producido en el ejercicio operaciones de esta naturaleza, o no son de importe significativo.

m) Otras circunstancias de carácter sustantivo: no se han producido en el ejercicio operaciones de esta naturaleza, o no son de importe significativo.



6. Patrimonio público del suelo.

1. Los movimientos de las partidas del balance que componen el Patrimonio público del suelo y que a su vez han sido valorados según el modelo de coste, han sido los siguientes:

Partida balance	Saldo inicial	Entradas	Aumentos por trasposos de otras partidas	Salidas	Dismin. Por trasposos a otras partidas	Correcciones valorativas netas por deterioro del ejercicio	Amortización ejercicio	Saldo final
240	0,00	0,00	0,00	0,00	0,00	0,00	0,00	0,00
241	18.115.263,40	1.007.988,22	0,00	0,00	0,00	0,00	0,00	19.123.251,62
243	0,00	0,00	0,00	0,00	0,00	0,00	0,00	0,00
244	0,00	0,00	0,00	0,00	0,00	0,00	0,00	0,00
248	0,00	0,00	0,00	0,00	0,00	0,00	0,00	0,00
249	8.403.711,48	0,00	0,00	0,00	0,00	0,00	0,00	8.403.711,48
Total	26.518.974,88	1.007.988,22	0,00	0,00	0,00	0,00	0,00	27.526.963,10

2. Otra información relacionada con el patrimonio público del suelo:

a) Costes estimados de desmantelamiento del activo y de la restauración de sus emplazamientos incluidos como mayor valor de los activos, así como grandes reparaciones o inspecciones generales incorporadas: no se han incluido este tipo de costes porque no se contempla que se produzcan este tipo de circunstancias.

b) Coeficientes de amortización utilizados:

Elementos patrimoniales	Coeficiente anual
Edificios para casa-habitación y oficina, uso comercial y/o servicios	3
Edificios y pabellones para uso industrial	5
Instalaciones	20
Otros elementos no especificados	10

c) Cambios de estimación que afecten a valores residuales, a los costes estimados de desmantelamiento del activo y la restauración de su emplazamiento, vidas útiles y métodos de amortización, así como grandes reparaciones o inspecciones generales: no se han producido o no tienen incidencia significativa en el ejercicio presente o en los ejercicios futuros.

d) Gastos financieros capitalizados: no se han capitalizado en el ejercicio gastos financieros en ningún elemento del patrimonio público del suelo.

e) Criterio utilizado para determinar el valor razonable con el modelo de revalorización: no se ha aplicado el modelo de revalorización.

f) Bienes recibidos en adscripción: durante el ejercicio no se han recibido bienes en adscripción.

g) Bienes entregados en adscripción: durante el ejercicio no se han entregado bienes en adscripción.

h) Bienes recibidos en cesión: durante el ejercicio no se han recibido bienes en cesión.

i) Bienes entregados en cesión: durante el ejercicio no se han entregado bienes en cesión.

j) Valor activado en el ejercicio de los bienes construidos por la entidad: no se han producido en el ejercicio operaciones de esta naturaleza, o no son de importe significativo.

k) Otras circunstancias de carácter sustantivo: no se han producido en el ejercicio operaciones de esta naturaleza, o no son de importe significativo.



7. Inversiones inmobiliarias.

1. Los movimientos de las partidas del balance que componen las inversiones inmobiliarias y que a su vez han sido valorados según el modelo de coste, han sido los siguientes:

Partida balance	Saldo inicial	Entradas	Aumentos por traspasos de otras partidas	Salidas	Dismin. Por traspasos a otras partidas	Correcciones valorativas netas por deterioro del ejercicio	Amortización ejercicio	Saldo final
220	0,00	0,00	0,00	0,00	0,00	0,00	3.179.271,71	-3.179.271,71
221	3.995.192,32	0,00	0,00	0,00	0,00	0,00	0,00	3.995.192,32
Total	3.995.192,32	0,00	0,00	0,00	0,00	0,00	3.179.271,71	815.920,61

2. Otra información relacionada con las inversiones inmobiliarias:

a) Costes estimados de desmantelamiento del activo y de la restauración de sus emplazamientos incluidos como mayor valor de los activos, así como grandes reparaciones o inspecciones generales incorporadas: no se han incluido este tipo de costes porque no se contempla que se produzcan este tipo de circunstancias.

b) Coeficientes de amortización utilizados:

El coeficiente de amortización utilizado en este apartado es del 3%.

c) Cambios de estimación que afecten a valores residuales, a los costes estimados de desmantelamiento del activo y la restauración de su emplazamiento, vidas útiles y métodos de amortización, así como grandes reparaciones o inspecciones generales: no se han producido o no tienen incidencia significativa en el ejercicio presente o en los ejercicios futuros.

d) Gastos financieros capitalizados: no se han capitalizado en el ejercicio gastos financieros en ningún elemento de las inversiones inmobiliarias.

e) Criterio utilizado para determinar el valor razonable con el modelo de revalorización: no se ha aplicado el modelo de revalorización.

f) Bienes recibidos en adscripción: durante el ejercicio no se han recibido bienes en adscripción.

g) Bienes entregados en adscripción: durante el ejercicio no se han entregado bienes en adscripción.

h) Bienes recibidos en cesión: durante el ejercicio no se han recibido bienes en cesión.

i) Bienes entregados en cesión: durante el ejercicio no se han entregado bienes en cesión.

j) Arrendamientos financieros y otras operaciones de naturaleza similar: no existen operaciones de esta naturaleza de importe significativo.

k) Bienes destinados al uso general: en este apartado no existen bienes destinados al uso general.

l) Valor activado en el ejercicio de los bienes construidos por la entidad: no se han producido en el ejercicio operaciones de esta naturaleza, o no son de importe significativo.

m) Otras circunstancias de carácter sustantivo: no se han producido en el ejercicio operaciones de esta naturaleza, o no son de importe significativo.



8. Inmovilizado intangible.

1. Los movimientos de las partidas del balance que componen el inmovilizado intangible y que a su vez han sido valorados según el modelo de coste, han sido los siguientes:

Partida balance	Saldo inicial	Entradas	Aumentos por traspasos de otras partidas	Salidas	Dismin. por traspasos a otras partidas	Correcciones valorativas netas por deterioro del ejercicio	Amortización ejercicio	Saldo final
200	27.480,00	0,00	0,00	0,00	0,00	0,00	0,00	27.480,00
201	68.216,41	0,00	0,00	0,00	0,00	0,00	0,00	68.216,41
203	0,00	0,00	0,00	0,00	0,00	0,00	0,00	0,00
206	313.759,28	681.963,50	0,00	638.978,06	0,00	0,00	0,00	356.744,72
207	0,00	0,00	0,00	0,00	0,00	0,00	0,00	0,00
208	0,00	0,00	0,00	0,00	0,00	0,00	0,00	0,00
209	915.804,44	1.800.893,92	0,00	1.751.262,55	0,00	0,00	0,00	965.435,81
Total	1.325.260,13	2.482.857,42	0,00	2.390.240,61	0,00	0,00	0,00	1.417.876,94

2. Otra información relacionada con el inmovilizado intangible:

a) Coeficientes de amortización utilizados:

Tal y como se ha informado en el apartado anterior de normas de reconocimiento y valoración el inmovilizado intangible está compuesto básicamente por las aplicaciones informáticas, que se amortizan de forma lineal en un plazo de cinco años.

b) Cambios de estimación que afecten a valores residuales, a los costes estimados de desmantelamiento del activo y la restauración de su emplazamiento, vidas útiles y métodos de amortización, así como grandes reparaciones o inspecciones generales: no se han producido o no tienen incidencia significativa en el ejercicio presente o en los ejercicios futuros.

c) Gastos financieros capitalizados: no se han capitalizado en el ejercicio gastos financieros en ningún elemento del inmovilizado intangible.

d) Criterio utilizado para determinar el valor razonable con el modelo de revalorización: no se ha aplicado el modelo de revalorización.

e) Importe agregado de los desembolsos por investigación y desarrollo que se han reconocido como gastos durante el ejercicio y justificación del cumplimiento de las circunstancias que soportan la capitalización de gastos de investigación y desarrollo: no se han producido en el ejercicio operaciones de esta naturaleza, o no son de importe significativo.

f) Otras circunstancias de carácter sustantivo: no se han producido en el ejercicio operaciones de esta naturaleza, o no son de importe significativo.

9. Arrendamientos financieros y otras operaciones de naturaleza similar.

La entidad no posee activos en régimen de arrendamiento financiero y otras operaciones similares.



10. Activos financieros.

Se informa sobre los activos financieros, con excepción de los créditos por operaciones derivadas de la actividad habitual (epígrafes A.VII y B.III del activo del balance), del efectivo y otros activos líquidos equivalentes y de los derivados designados instrumentos de cobertura.

1. Información relacionada con el balance.

a) Estado resumen de la conciliación entre la clasificación de activos financieros del balance y las categorías que se establecen de los mismos en la norma de reconocimiento y valoración nº 8 "Activos Financieros" del Plan de Contabilidad Pública.



CLASES CATEGORÍAS	ACTIVOS FINANCIEROS A LARGO PLAZO						ACTIVOS FINANCIEROS A CORTO PLAZO						TOTAL	
	INVERSIONES EN PATRIMONIO		VALORES REPRESENTATIVOS DE DEUDA		OTRAS INVERSIONES		INVERSIONES EN PATRIMONIO		VALORES REPRESENTATIVOS DE DEUDA		OTRAS INVERSIONES			
	2021	2020	2021	2020	2021	2020	2021	2020	2021	2020	2021	2020	2021	2020
CRÉDITOS Y PARTIDAS A COBRAR					0,00	0,00					10.158,51	25.399,83	10.158,51	25.399,83
INVERSIONES MANTENIDAS HASTA EL VENCIMIENTO													0,00	0,00
ACTIVOS FINANCIEROS A VALOR RAZONABLE CON CAMBIO EN RESULTADOS													0,00	0,00
INVERSIONES EN ENTIDADES DEL GRUPO, MULTIGRUPO Y ASOCIADAS	318.537,30	122.722,70			0,00	0,00	0,00	0,00			0,00	0,00	318.537,30	122.722,70
ACTIVOS FINANCIEROS DISPONIBLES PARA LA VENTA	163.600,00	163.600,00					6.868,60	3.913,78					170.468,60	167.513,78
TOTAL	482.137,30	286.322,70			0,00	0,00	6.868,60	3.913,78			10.158,51	25.399,83	499.164,41	315.636,31



b) Reclasificación.

Durante el ejercicio no ha habido reclasificaciones entre las diferentes categorías de activos financieros que hayan supuesto un cambio de valoración del coste amortizado a valor razonable o viceversa.

c) Activos financieros entregados en garantía.

No existen activos financieros entregados en garantía.

d) Correcciones por deterioro del valor.

Para cada clase de activo financiero, los movimientos de las cuentas correctoras utilizadas para registrar el deterioro de valor han sido las que se muestran en el siguiente estado:

MOVIMIENTO CUENTAS CORRECTORAS	SALDO INICIAL	DISMINUCIONES DE VALOR POR DETERIORO CREDITICIO DEL EJERCICIO	REVISIÓN DEL DETERIORO CREDITICIO EN EL EJERCICIO	SALDO FINAL
CLASES DE ACTIVOS FINANCIEROS				
Activos financieros a largo plazo				
Inversiones en patrimonio	609.818,23	0,00	195.814,60	414.003,63
Valores representativos de deuda	0,00	0,00	0,00	0,00
Otra inversiones	0,00	0,00	0,00	0,00
Activos financieros a corto plazo				
Inversiones en patrimonio	0,00	0,00	0,00	0,00
Valores representativos de deuda	0,00	0,00	0,00	0,00
Otra inversiones	0,00	0,00	0,00	0,00

2. Información relacionada con la cuenta del resultado económico-patrimonial.

- La mayoría de los ingresos financieros de la entidad provienen de las imposiciones a corto plazo que haya efectuado la entidad en las distintas entidades financieras.
- No se han registrado o no son significativos los ingresos financieros calculados por aplicación del método del tipo de interés efectivo.

3. Información sobre los riesgos de tipo de cambio y de tipo de interés.

- Riesgo de tipo de cambio.

No existen riesgos de tipo de cambio al efectuar todas las operaciones en euros.

- Riesgo de tipo de interés.

Los activos financieros valorados a coste amortizado, presentan la siguiente distribución entre activos a tipo de interés fijo y a tipo variable, en términos absolutos y porcentuales:

TIPO DE INTERÉS	A TIPO INTERÉS FIJO	A TIPO DE INTERÉS VARIABLE	TOTAL
CLASES DE ACTIVOS FINANCIEROS			
VALORES REPRESENTATIVOS DE LA EUDA	0,00		0,00
OTROS ACTIVOS FINANCIEROS	499.164,41		499.164,41
TOTAL IMPORTE	499.164,41		499.164,41
% DE ACTIVOS FINANCIEROS A TIPO DE INTERÉS FIJO O VARIABLE SOBRE EL TOTAL	100%	0%	100%



4. Otra información.

Cualquier otra información de carácter sustantivo que afecte a los activos financieros.

11. Pasivos financieros.

En este apartado se informa sobre los pasivos financieros, con excepción de las operaciones habituales (epígrafes B.IV y C.IV del balance) y de los derivados designados instrumentos de cobertura.

1. Situación y movimientos de las deudas.

Para cada deuda se muestra la información en los estados 1 a) Deudas al coste amortizado y 1 b) Deudas a valor razonable.

Asimismo, se presenta el estado de la conciliación entre la clasificación de pasivos financieros del balance y las categorías que se establecen en la norma de reconocimiento y valoración nº 9, "Pasivos financieros", denominado estado 1 c) Resumen por categorías.



1. SITUACIÓN Y MOVIMIENTOS DE LAS DEUDAS

a) DEUDAS COSTE AMORTIZADO

Banco	Código	Fecha Formaliz.	Fecha vencimiento	DEUDA - ZORRA					Int. % 1-1-2021	Amortización	Intereses	Carga
				Inicial	01/01/2021 Autorizada	31/12/2021 Autorizada	Dispuesto en 2021	Disponible 31-12-2021				
KUTXABANK	8516354014	2005	01/03/2021	1.300.000,00	26.207,41	0,00			26.207,41	0,00	26.207,41	
KUTXABANK	8516643805	2006	01/12/2021	1.719.000,00	136.359,41	0,00			136.359,40	0,00	136.359,40	
KUTXABANK	8516959461	2007	01/06/2022	1.419.000,00	191.237,49	63.745,85			127.491,64	0,00	127.491,64	
KUTXABANK	8517566920	2008	01/09/2023	1.095.175,00	247.618,39	157.575,31			90.043,08	0,00	90.043,08	
KUTXABANK	8518574253	2011	01/12/2026	1.523.890,00	748.045,91	632.423,59			118.659,11	13.988,25	132.647,36	
KUTXABANK	8518744760	2012	01/09/2024	1.904.797,00	714.298,75	526.468,24			190.479,72	13.122,49	203.602,21	
KUTXABANK	8526354376	2016	22/12/2031	2.000.000,00	1.707.275,05	1.559.763,56			148.855,63	6.204,60	155.060,23	
KUTXABANK	8529365874	2019	26/12/2034	1.940.000,00	1.940.000,00	0,00						
BBVA	7346691	2007	21/05/2022	473.000,00	37.840,00	9.460,00			28.380,00	0,00	28.380,00	
LA CAIXA	9620.308-237353-19	2006	27/11/2021	1.146.000,00	88.153,86	0,00			88.153,86	0,00	88.153,86	
LA CAIXA	9620-30866167278	2007	01/06/2022	473.000,00	54.576,93	18.196,86			36.384,62	41,46	36.426,08	
LA CAIXA	9620-30955734192	2008	01/06/2023	1.090.000,00	230.576,88	146.767,42			83.846,14	201,81	84.047,95	
SABADELL	807466819114	2013	30/11/2023	1.396.455,00	633.372,94	455.624,97			177.747,97	8.099,31	185.847,28	
SABADELL	807635457872	2018	20/12/2033	1.336.373,00	1.336.373,00	1.233.575,04			102.797,96	259,93	103.057,89	
CAJA RURAL	3151165754	2014	06/10/2030	1.588.500,00	1.231.046,07	1.109.677,03			121.369,04	3.734,83	125.103,87	
CAJA RURAL	3276112459	2015	29/12/2030	2.119.389,00	1.644.378,58	1.482.874,18			161.504,40	6.316,13	167.820,53	
CAJA RURAL NAVARRA	3695218259	2017	15/12/2032	2.100.000,00	1.940.492,92	1.779.548,87			160.944,05	1.618,04	162.562,09	
IDAE		2016	2028	421.282,52	280.855,16	234.046,04			46.809,12	0,00	46.809,12	
IDAE		2019	31/05/2029	572.621,85	535.507,23	471.882,63			63.624,60	0,00	63.624,60	
GUZTIRA TOTAL				25.618.483,37	13.724.215,98	9.881.629,59	0,00	0,00	0,04	1.909.657,75	53.586,85	1.963.244,60

b) DEUDAS A VALOR RAZONABLE

No hay.

c) RESUMEN POR CATEGORÍAS

CLASES CATEGORÍAS	LARGO PLAZO						CORTO PLAZO						TOTAL	
	OBLIGACIONES Y OTROS VALORES NEGOCIABLES		DEUDAS CON ENTIDADES DE CRÉDITO		OTRAS DEUDAS		OBLIGACIONES Y OTROS VALORES NEGOCIABLES		DEUDAS CON ENTIDADES DE CRÉDITO		OTRAS DEUDAS		2021	2020
	2021	2020	2021	2020	2021	2020	2021	2020	2021	2020	2021	2020		
DEUDAS A COSTE AMORTIZADO	0,00	0,00	8.312.842,03	9.868.216,26	617.188,03	517.827,35	0,00	0,00	1.564.898,16	1.920.813,75	1.320.681,22	1.652.607,23	11.815,609,44	13.959,464,59
DEUDAS A VALOR RAZONABLE														
TOTAL	0,00	0,00	8.312.842,03	9.868.216,26	617.188,03	517.827,35	0,00	0,00	1.564.898,16	1.920.813,75	1.320.681,22	1.652.607,23	11.815,609,44	13.959,464,59



2. Líneas de crédito.

La entidad no dispone de líneas de créditos formalizados

3. Información sobre los riesgos de tipo de cambio y de tipo de interés.

a) Riesgo de tipo de cambio.

No existen deudas nominadas en moneda diferente al euro.

b) Riesgo de tipo de interés.

Los pasivos financieros valorados a coste amortizado, presentan la siguiente distribución entre activos a tipo de interés fijo y a tipo variable, en términos absolutos y porcentuales:

TIPO DE INTERÉS	A TIPO INTERÉS FIJO	A TIPO DE INTERÉS VARIABLE	TOTAL
CLASES DE PASIVOS FINANCIEROS			
OBLIGACIONES Y OTROS VAL. NEGOCIABLES	0,00		0,00
DEUDAS CON ENTIDADES DE CRÉDITO		9.877.740,19	9.877.740,19
OTRAS DEUDAS	1.937.869,25	0,00	1.937.869,25
TOTAL IMPORTE	1.937.869,25	9.877.740,19	11.815.609,44
% DE PASIVOS FINANCIEROS A TIPO DE INTERÉS FIJO O VARIABLE SOBRE EL TOTAL	16,40%	83,60%	100%

4. Aavales y otras garantías concedidas.

a) AVALES CONCEDIDOS

No hay.

b) AVALES EJECUTADOS

No hay

c) AVALES REINTEGRADOS

No hay

5. Otra información:

a) No existen deudas con garantía real.

b) No han existido deudas impagadas durante el ejercicio.

c) No se han producido otras situaciones distintas del impago que hayan otorgado al prestamista el derecho a reclamar el pago anticipado.

d) La entidad no dispone de derivados financieros que al cierre del ejercicio sean pasivos a los que no se aplique la contabilidad de coberturas.

e) La entidad no dispone de cualquier otra información de carácter sustantivo que afecte a los pasivos financieros.

12. Coberturas contables.

La entidad no ha efectuado ninguna operación a la que sea aplicable la norma de reconocimiento y valoración nº 10 "coberturas contables".



13. Activos construidos o adquiridos para otras entidades y otras existencias.

La entidad no ha construido ni adquirido activos para otras entidades.

14. Moneda extranjera.

No existen activos y pasivos en moneda extranjera.

15. Transferencias, subvenciones y otros ingresos y gastos.

1. Transferencias y subvenciones recibidas más significativas:

Denominación	Importe	Cumplimiento/ incumplimiento condiciones impuestas	Criterio imputación a resultados	Importe imputado
Fondo Foral de Financiación Municipal (DFG)	26.502.704,52	Caracter general	Directa	26.502.704,52
Ayudas de Emergencia social (GV)	860.996,70	Cumplidas	Directa	860.996,70
Planes de empleo (GV)	412.407,70	Parcialmente cumplidas	Directa	412.407,70
Inversiones en escuelas (GV)	278.207,62	Cumplidas	Amortización	0
Corredor rio Oiartzun (GV)	290.000,00	Sin finalizar	Amortización	0
Servicio de ayuda a domicilio (DFG)	209.635,55	Cumplidas	Directa	209.635,55

2. Transferencias y subvenciones concedidas más significativas:

Entidad receptora	Importe	Normativa por la cual se otorga	Finalidad	Reintegros por incumplimientos	Causa reintegro
Erreterria Musikal	1.700.000		Aportación ordinaria anual		
Ayudas de emergencia social	1.131.423,20				
Ayudas económicas de carácter urgente	125.962,50				
Oarsoalde	795.931,97		Planes de empleo, aportación ordinaria		
Herribus	597.597,80		Déficit de la concesión de transporte		
COVID: Ayudas a la actividad económica local	565.949,02				
Mancomunidad SanMarko	491.456,28		Aportación ordinaria		



16. Provisiones y contingencias.

1. Las provisiones reconocidas en el balance, salvo las relativas a avales y otras garantías concedidas, son las siguientes:

Saldo inicial	Aumento/ Disminución	Saldo final	Aumento por act. saldo	Proc. de cálculo	Derechos de reembolso
2.195.086,79	-452.826,44	1.742.260,35			

2. No hay pasivos contingentes
3. No hay activos contingentes

17. Información sobre medio ambiente.

1. Las obligaciones reconocidas en el ejercicio con cargo a cada grupo de programas de la política de gasto 17, "Medio Ambiente" son las siguientes:

Programa	Subconcepto económico	Descripción	Obligaciones reconocidas
170	12001	Retribuciones básicas	56.798,04
170	12101	Complemento de destino	27.262,45
170	12102	Complemento específico	69.049,97
170	16001	Seguridad Social	35.054,74
170	22001	Ordinario no inventariable	0,00
170	22199	Otros suministros	28.640,94
170	22301	Transportes	10.641,39
170	22607	Otros gastos diversos	21.877,24
170	22704	Contratos socio-culturales	13.781,46
170	22707	Estudios y trabajos técnicos	9.350,00
170	22799	Otros trabajos exteriores	22.622,50
170	23001	Dietas, locomoción y traslado del personal	266,12
170	60101	Infraestructura y urbanización	38.141,21
170	62201	Edificios y otras construcciones	0,00
170	22101	Energía eléctrica	1.752,73
Subtotal 170			335.238,79
171	12001	Retribuciones básicas	48.571,16
171	12101	Complemento de destino	24.402,66
171	12102	Complemento específico	91.173,08
171	12104	Gratificaciones	1.553,76
171	16001	Seguridad Social	44.978,40
171	22707	Estudios y trabajos técnicos	15.125,00
171	60101	Infraestructura y urbanización	279.318,75
171	21101	Edificios y otras construcciones	7.417,30
171	21001	Infraestructura y bienes naturales	59.653,20
171	22701	Limpieza	537.607,32
Subtotal 171			1.109.800,63
172	22609	Otros cursos diversos	6.900,58
172	22699	Otros gastos diversos	6.204,62
172	22707	Estudios y trabajos técnicos	32.146,09
172	22707	Estudios y trabajos técnicos	9.000,00
172	22707	Estudios y trabajos técnicos	0,00
172	22710	Servicios postales	12.963,34
172	22710	Servicios postales	0,00
172	22711	Otros trabajos exteriores	0,00
172	22796	Otros trabajos exteriores	38.649,51
172	22799	Otros trabajos exteriores	17.247,85
172	48101	Subvenciones a Entidades y Asociaciones	6.385,19
172	48101	Subvenciones a Entidades y Asociaciones	2.000,00
172	60101	Infraestructura y urbanización	32.455,58
172	60101	Infraestructura y urbanización	177.114,76
172	62301	Maquinaria	6.559,66



172	62302	Instalaciones	80.123,47
172	73102	Organismos autónomos	15.000,00
172	78001	Familias	1.485,99
Subtotal 172			444.236,64

2. Los importes de los beneficios fiscales por razones medioambientales que afectan a los tributos propios son los siguientes:

Tributo	Descripción del beneficio fiscal	Importe
Impuesto sobre vehículos de tracción mecánica	Bonificación por tipo de combustible (95.6 a) art. TRLRHL)	6.447,99
	Bonificación por tipo de motor (95.6 b) art. TRLRHL)	899,16
Servicio de recogida y tratamiento de residuos. Bonificación	Bonificación por participación en los programas de reciclaje de la Mancomunidad de San Marko	11.456,90
	Bonificación por participar en el programa del quinto contenedor	360.369,24
	Bonificación por participar en el programa de compostaje comunitario.	5.922,96
Impuesto sobre construcciones, instalaciones y obras	Bonificación por sistemas para el aprovechamiento de la energía (103.2 b) art. TRLRHL)	5.142,58
	Sistemas de mejora de eficiencia energética. Tarifa especial	180.794,04

18. Activos en estado de venta.

La entidad no posee activos en estado de venta cuyo importe sea significativo.

19. Presentación por actividades de la cuenta del resultado económico patrimonial.

20. Operaciones no presupuestarias de tesorería.

Las operaciones no presupuestarias de tesorería se detallan en las siguientes tablas:

OPERACIONES NO PRESUPUESTARIAS DE TESORERÍA

1. ESTADO DE DEUDORES NO PRESUPUESTARIOS

CUENTA	CONCEPTO		SALDO A 1 ENERO	MODIFICACIONES SALDO INICIAL	CARGOS REALIZADOS EN EL EJERCICIO	TOTAL DEUDORES	ABONOS REALIZADOS EN EL EJERCICIO	DEUDORES PENDIENTES DE COBRO A 31 DICIEMBRE
	CÓDIGO	DESCRIPCIÓN						
4400		Deudores por IVA repercutido	95.094,51	0,00	335.196,56	430.291,07	329.147,67	101.143,40
4401		Deudores por IVA prescritos	0,00	0,00	219,71	219,71	219,71	0,00
TOTAL CUENTA 440 Deudores por IVA repercutido			95.094,51	0,00	335.416,27	430.510,78	329.367,38	101.143,40
4420		Entes públicos deudores por recursos recaudados	0,00	0,00	0,00	0,00	0,00	0,00
4429		Otros deudores por servicio de recaudación	0,00	0,00	0,00	0,00	0,00	0,00
TOTAL CUENTA 442 Deudores por servicio de recaudación			0,00	0,00	0,00	0,00	0,00	0,00
4490		OTROS DEUDORES NO PRESUPUESTARIOS	220.391,10	0,00	2.971,74	223.362,84	223.362,84	0,00



4491		DEUDORES PON CANON AGUA	5.143,59	0,00	16.643,29	21.786,88	15.873,51	5.913,37
4492		DEUDORES ERRENERIA MUSIKAL	461,00	0,00	239,00	700,00	0,00	700,00
4493		LIQUIDACION RESIDENCIA DE ANCIANOS	0,00	0,00	0,00	0,00	0,00	0,00
4499		DEUDORES POR PAGOS INDEBIDOS	0,00	0,00	0,00	0,00	0,00	0,00
TOTAL CUENTA 449 Otros deudores no presupuestarios			225.995,69	0,00	19.854,03	245.849,72	239.236,35	6.613,37
TOTAL CUENTA 456			0,00	0,00	0,00	0,00	0,00	0,00
4700		Hacienda Pública, deudor por IVA	0,00	0,00	94.581,25	94.581,25	0,00	94.581,25
4709		Hacienda Pública, deudor por otros conceptos	0,00	0,00	0,00	0,00	0,00	0,00
TOTAL CUENTA 470 Hacienda Pública, deudor por diversos conceptos			0,00	0,00	94.581,25	94.581,25	0,00	94.581,25
4710		Seguridad Social	400,00	0,00	0,00	400,00	0,00	400,00
4719		Otros organismos de Previsión Social, deudores	0,00	0,00	0,00	0,00	0,00	0,00
TOTAL CUENTA 471 Organismos de Previsión Social, deudores			400,00	0,00	0,00	400,00	0,00	400,00
4720		IVA soportado	13.178,62	0,00	244.120,34	257.298,96	257.233,31	65,65
TOTAL CUENTA 472 Hacienda Pública, IVA soportado			13.178,62	0,00	244.120,34	257.298,96	257.233,31	65,65
5480		Imposiciones a corto plazo	0,00	0,00	0,00	0,00	0,00	0,00
TOTAL CUENTA 548 Imposiciones a corto plazo			0,00	0,00	0,00	0,00	0,00	0,00
5500		Cuentas corrientes no bancarias con entes públicos, por administración de recursos	0,00	0,00	0,00	0,00	0,00	0,00
5509		Otras cuentas no bancarias	0,00	0,00	0,00	0,00	0,00	0,00
TOTAL CUENTA 550 Cuentas corrientes no bancarias			0,00	0,00	0,00	0,00	0,00	0,00
TOTAL			334.668,82	0,00	693.971,89	1.028.640,71	825.837,04	202.803,67

2. ESTADO DE ACREEDORES NO PRESUPUESTARIOS

CUENTA	CONCEPTO		SALDO A 1 ENERO	MODIFICACIONES SALDO INICIAL	ABONOS REALIZADOS EN EL EJERCICIO	TOTAL ACREEDORES	CARGOS REALIZADOS EN EL EJERCICIO	ACREEDORES PENDIENTES DE PAGO A 31 DICIEMBRE
	CÓDIGO	DESCRIPCIÓN						
TOTAL CUENTA 165			0,00	0,00	0,00	0,00	0,00	0,00
TOTAL CUENTA 166			0,00	0,00	0,00	0,00	0,00	0,00



1801		FIANZAS RECIBIDAS A LARGO PLAZO	429.095,21	0,00	208.646,55	537.965,08	108.869,87	528.871,89
1802		FIANZAS A PRESCRIBIR	11.785,39	0,00	0,00	11.785,39	0,00	11.785,39
1803		FIANZAS A LARGO PLAZO. RESERVAS DE PASO.	76.946,75	0,00	300,00	77.662,75	716,00	76.530,75
TOTAL CUENTA 180 Fianzas recibidas a largo plazo			517.827,35	0,00	208.946,55	627.413,22	109.585,87	617.188,03
1850		Depósitos recibidos a largo plazo	0,00	0,00	0,00	0,00	0,00	0,00
TOTAL CUENTA 185 Depósitos recibidos a largo plazo			0,00	0,00	0,00	0,00	0,00	0,00
4100		Acreeedores por IVA soportado	51.098,34	0,00	244.132,32	306.912,85	255.814,51	39.416,15
TOTAL CUENTA 410 Acreeedores por IVA soportado			51.098,34	0,00	244.132,32	306.912,85	255.814,51	39.416,15
4140		ENTIDADES PUBLICAS, ACREEADORES POR RECAUDACIÓN DERECURSOS	0,00	0,00	0,00	0,00	0,00	0,00
TOTAL CUENTA 414 Entes Públicos acreedores por recaudación de recursos			0,00	0,00	0,00	0,00	0,00	0,00
4190		OTROS ACREEADORES NO PRESUPUESTARIOS	121.979,25	0,00	556.748,35	800.706,85	678.727,60	0,00
4191		ACREEADORES POR ENDOSOS	0,00	0,00	617.168,25	617.168,25	617.168,25	0,00
4192		RETENCIONES JUDICIALES DE NOMINA	0,00	0,00	1.581,70	1.581,70	1.581,70	0,00
TOTAL CUENTA 419 Otros acreedores no presupuestarios			121.979,25	0,00	1.175.498,30	1.419.456,80	1.297.477,55	0,00
4530		Entes públicos, por ingresos pendientes de liquidar	0,00	0,00	0,00	0,00	0,00	0,00
4531		ERRETERIA MUSIKAL Acreeedor	652,15	0,00	317,00	1.621,30	969,15	0,00
4532		CANON DEL AGUA Acreeedor	9.105,24	0,00	16.596,49	22.544,03	13.438,79	12.262,94
TOTAL CUENTA 453 Entes públicos, por ingresos pendientes de liquidar			9.757,39	0,00	16.913,49	24.165,33	14.407,94	12.262,94
4750		Hacienda Pública, acreedor por IVA	15.311,78	0,00	335.806,00	284.377,33	269.065,55	82.052,23
475101		HACIENDA ACREEODORA POR I.R.P.F. PROFESIONALES	5.819,89	0,00	63.742,13	62.201,82	56.381,93	13.180,09
475102		HACIENDA ACREEODORA POR I.R.P.F. DE NOMINA	363.245,32	0,00	2.713.080,65	3.069.021,84	2.705.776,52	370.549,45
475103		HACIENDA PUBLICA ACRRREDORA POR IRPF ARRENDAMIENTOSALOKAIRUAK	712,50	0,00	2.850,00	3.562,50	2.850,00	712,50
475104		IRPF - NO RESIDENTES	0,00	0,00	1.412,97	1.412,97	1.412,97	0,00
475105		HACIENDA PUBLICA ACREEODORA IRPF PREMIOSSARIAK	0,00	0,00	1.463,00	1.045,00	1.045,00	418,00
TOTAL CUENTA 475 Hacienda Pública, acreedor por			385.089,49	0,00	3.118.354,75	3.421.621,46	3.036.531,97	466.912,27



diversos conceptos								
4760		SEGURIDAD SOCIAL	396.839,61	0,00	4.911.538,04	5.304.246,20	4.907.406,59	400.971,06
4761		MUTUALIDADES	0,00	0,00	0,00	0,00	0,00	0,00
4762		ELKARKIDEITZA	106.598,18	0,00	585.235,49	695.596,74	588.998,56	102.835,11
4763		S.A.S.F.A.L.	1.786,91	0,00	305,65	2.116,59	329,68	1.762,88
4764		CANON AGUA	0,00	0,00	0,00	0,00	0,00	0,00
4765		ERRETERIA MUSIKAL	0,00	0,00	0,00	0,00	0,00	0,00
4769		MUFACE	5.812,14	0,00	157,50	5.969,64	157,50	5.812,14
TOTAL CUENTA 476 Organismos de Previsión Social, acreedores			511.036,84	0,00	5.497.236,68	6.007.929,17	5.496.892,33	511.381,19
4770		IVA repercutido	138,65	0,00	335.416,27	332.013,74	331.875,09	3.679,83
TOTAL CUENTA 477 Hacienda Pública, IVA repercutido			138,65	0,00	335.416,27	332.013,74	331.875,09	3.679,83
TOTAL CUENTA 502			0,00	0,00	0,00	0,00	0,00	0,00
TOTAL CUENTA 515			0,00	0,00	0,00	0,00	0,00	0,00
TOTAL CUENTA 516			0,00	0,00	0,00	0,00	0,00	0,00
5210		Deudas por operaciones de tesorería	0,00	0,00	0,00	0,00	0,00	0,00
TOTAL CUENTA 521 Deudas por operaciones de tesorería			0,00	0,00	0,00	0,00	0,00	0,00
5601		FIANZAS RECIBIDAS A CORTO PLAZO	151.765,66	0,00	18.936,25	210.204,71	58.439,05	112.262,86
5602		FIANZAS CORTO PLAZO. RECALAMACION AGUA	299,95	0,00	0,00	599,90	299,95	0,00
TOTAL CUENTA 560 Fianzas recibidas a corto plazo			152.065,61	0,00	18.936,25	210.804,61	58.739,00	112.262,86
5611		DEPOSITOS RECIBIDOS A CORTO PLAZO	481.318,57	0,00	1.418.496,45	1.740.968,68	1.259.650,11	640.164,91
TOTAL CUENTA 561 Depósitos recibidos a corto plazo			481.318,57	0,00	1.418.496,45	1.740.968,68	1.259.650,11	640.164,91
TOTAL			2.230.311,49	0,00	12.033.931,06	14.091.285,86	11.860.974,37	2.403.268,18



3. ESTADO DE PARTIDAS PENDIENTES DE APLICACIÓN

a) COBROS PENDIENTES DE APLICACIÓN

CUENTA	CONCEPTO		COBROS PENDIENTES DE APLICACIÓN A 1 ENERO	MODIFICAC IONES SALD O INICIAL	COBROS REALIZADOS EN EL EJERCICIO	TOTAL COBROS PENDIENTES APLICACIÓN	COBROS APLICADOS EN EL EJERCICIO	COBROS PENDIENTES APLICACIÓN A 31 DICIEMBRE
	C ÓD I G O	DESCRIPCIÓN						
554100		DE ENTIDADES COLABORADORAS	0,00	0,00	0,00	0,00	0,00	0,00
554200		EN CUENTAS OPERATIVAS	0,00	0,00	0,00	0,00	0,00	0,00
554300		EN CUENTAS RESTRINGIDAS DE RECAUDACION	0,00	0,00	0,00	0,00	0,00	0,00
554400		DE RECURSOS GESTIONADOS POR OTROS ENTES PUBLICOS	0,00	0,00	0,00	0,00	0,00	0,00
554600		EN CAJA	0,00	0,00	0,00	0,00	0,00	0,00
554700		DE APLICACION ANTICIPADA	0,00	0,00	0,00	0,00	0,00	0,00
554800		DE AGENTES RECAUDADORES	0,00	0,00	0,00	0,00	0,00	0,00
554801		DE AGENTES RECAUDADORES. CONTABILIDAD AUTOMATICA	0,00	0,00	18.270.677,13	18.270.677,13	18.270.677,13	0,00
554901		RECAUDACION	0,00	0,00	18.654.828,13	18.654.828,13	18.654.828,13	0,00
554902		IMPUESTOS Y TASAS MUNICIPALES	0,00	0,00	1.117.279,86	1.117.279,86	1.117.279,86	0,00
554903		INTERESES DE BANCOS Y CAJAS	0,00	0,00	0,90	0,90	0,90	0,00
554904		SUBVENCIONES DE DIPUTACION	0,00	0,00	28.807.635,90	28.807.635,90	28.807.635,90	0,00
554905		SUBVENCIONES DE GOBIERNO VASCO	0,00	0,00	4.084.266,45	4.084.266,45	4.084.266,45	0,00
554906		INGRESOS NO CONOCIDOS	0,00	0,00	0,00	0,00	0,00	0,00
554907		DEVOLUCIONES Y COMPENSACIONES	0,00	0,00	293.431,74	293.431,74	293.431,74	0,00
554908		FIANZAS METALICO	0,00	0,00	229.553,87	229.553,87	229.553,87	0,00
554909		SUBVENCIONES ADMINISTRACION DEL ESTADO	0,00	0,00	161.238,83	161.238,83	161.238,83	0,00
554910		ALQUILERES Y CANONES	0,00	0,00	334.197,18	334.197,18	334.197,18	0,00
554999		OTROS INGRESOS PENDIENTES DE APLICACION	0,00	0,00	582.568,09	582.568,09	582.568,09	0,00
TOTAL CUENTA 554 Cobros pendientes de aplicación			0,00	0,00	72.535.678,08	72.535.678,08	72.535.678,08	0,00
5590		Otras partidas pendientes de aplicación	0,00	0,00	0,00	0,00	0,00	0,00
TOTAL CUENTA 559 Otras partidas pendientes de aplicación			0,00	0,00	0,00	0,00	0,00	0,00
TOTAL			0,00	0,00	72.535.678,08	72.535.678,08	72.535.678,08	0,00

ESKUB3ee1c5-1c8a-493f-b11b-d475da1054b6



b) PAGOS PENDIENTES DE APLICACIÓN

CUENTA	CONCEPTO		PAGOS PENDIENTES DE APLICACIÓN A 1 ENERO	MODIFICACIONES SALDO INICIAL	PAGOS REALIZADOS EN EL EJERCICIO	TOTAL PAGOS PENDIENTES APLICACIÓN	PAGOS APLICADOS EN EL EJERCICIO	PAGOS PENDIENTES APLICACIÓN A 31 DICIEMBRE
	CÓDIGO	DESCRIPCIÓN						
555001		AMORTIZACION DE PRESTAMOS	0,00	0,00	1.909.657,76	1.909.657,76	1.909.657,76	0,00
555002		GASTOS FINANCIEROS. INTERESES.	0,00	0,00	54.924,67	54.924,67	54.924,67	0,00
555003		NOMINAS DE PERSONAL	0,00	0,00	11.442.298,05	11.442.298,05	11.442.298,05	0,00
555004		PROVISIONES: COMISIONES	0,00	0,00	0,00	0,00	0,00	0,00
555005		PROVISIONES: VIAJES Y CURSILLOS	0,00	0,00	0,00	0,00	0,00	0,00
555006		SEGUROS	0,00	0,00	5.480.701,61	5.480.701,61	5.480.701,61	0,00
555007		PAGOS DATA INGRESOS RECAUDACION	0,00	0,00	49.805,95	49.805,95	49.805,95	0,00
555008		TELEFONOS	0,00	0,00	33.268,98	33.268,98	33.268,98	0,00
555009		ENDESA, EDP NATURGAS	0,00	0,00	0,00	0,00	0,00	0,00
555010		VODAFONE	0,00	0,00	29.406,05	29.406,05	29.406,05	0,00
555011		IBERDROLA	0,00	0,00	590.084,97	590.084,97	590.084,97	0,00
555099		OTROS GASTOS PENDIENTES DE APLICACION	0,00	0,00	5.520.553,17	5.520.553,17	5.520.553,17	0,00
5554		ACREEDORES POR NOMINA	0,00	0,00	15.366.466,33	15.366.466,33	15.366.466,33	0,00
TOTAL CUENTA 555 Pagos pendientes de aplicación			0,00	0,00	40.477.167,54	40.477.167,54	40.477.167,54	0,00
5581		Provisiones de fondos para anticipos de caja fijapendientes de justificación	0,00	0,00	6.865,00	6.865,00	6.865,00	0,00
TOTAL CUENTA 5581 Provisiones de fondos para anticipos de caja fijapendientes de justificación			0,00	0,00	6.865,00	6.865,00	6.865,00	0,00
5585		Libramientos para la reposición de anticipos de caja fija pendientes de pago	0,00	0,00	0,00	0,00	0,00	0,00
TOTAL CUENTA 5585 Libramientos para la reposición de anticipos de caja fija pendientes de pago			0,00	0,00	0,00	0,00	0,00	0,00
TOTAL			0,00	0,00	40.484.032,54	40.484.032,54	40.484.032,54	0,00

21. Contratación administrativa. Procedimientos de adjudicación.

Los importes adjudicados en el ejercicio, por tipo de contrato, según los diferentes procedimientos establecidos en la normativa vigente sobre contratación son los siguientes:



CONTRATACIÓN ADMINISTRATIVA. PROCEDIMIENTOS DE ADJUDICACIÓN

PROCEDIMIENTO		SUMINISTROS	OBRAS	SERVICIOS	IMPORTE PARCIAL	IMPORTE TOTAL			
ABIERTO		8	667.347,52 €	8	2.603.491,7 3€	2	3.479.926,41 €	6.750.765,66 €	7.496.283,52€
	Simplificado	-	-	4	347.046,70€	-	-	347.046,70€	
	Simplificado Abreviado	3	102.741,18 €	5	295.729,98€	-	-	398.471,16€	
NEGOCIADO SIN PUBLICIDAD	-	-	-	-	-	1	47.894,97€	47.894,97€	47.894,97€
PRÓRROGAS		4	296.599,25 €	-	-	1	3.441.930,70 €	3.738.529,95 €	3.738.529,95€
MODIFICACIONES		2	23.758,41€	-	-	1	30.000€	53.758,41€	53.758,41€
ADHESIONES		1	37.100€	-	-	4	96.974,73€	134.074,73€	134.074,73€
	IMPORTE		1.127.546,36€		3.246.268,41€		7.096.726,81€		11.470.541,58€

22. Valores recibidos en depósito.

Los valores recibidos en depósito presentan el siguiente detalle:

ESTADO DE VALORES RECIBIDOS EN DEPÓSITO



CONCEPTO		SALDO A 1 DE ENERO	MODIFICACIONES	DEP. RECIB. EN EJERCICIO	TOTAL	DEP. CANCEL.	A 31 DE DICIEMBRE
CÓDIGO	DESCRIPCIÓN						
1975-JBAL-000103-000	CONSERVACION SEMAFOROS	59,58	0,00	0,00	59,58	0,00	59,58
1983-JBAL-000376-000	SALDO AL 31-12-83	6.986,77	0,00	0,00	6.986,77	0,00	6.986,77
1985-JBAL-000747-000	GARANTIA EJECUCION TRABAJOS DE REHABILITACION DE LA FABRICA DE NIESSEN.	2.728,14	0,00	0,00	2.728,14	0,00	2.728,14
1987-JBAL-000200-000	GARANTIA PARA EL BUEN ESTADO DE CONSERVACION DE LA ACERA C/JESUS GURIDI N-11.-	180,30	0,00	0,00	180,30	0,00	180,30
1987-JBAL-000933-000	FIANZA ESTRUCTURA DEPOSITO AGUA AYTO.DE SAN SEBASTIAN EXPLOTACION CANTERA ROFER	3.005,06	0,00	0,00	3.005,06	0,00	3.005,06
1987-JBAL-000934-000	FIANZA PARAJE ARKAITZ-TXIKI EXPLOTACION DE LA CANTERA "ROFER".-	3.005,06	0,00	0,00	3.005,06	0,00	3.005,06
1989-JBAL-001308-000	FIANZA DEFINITIVA OBRAS DE ELECTRIFICACION A LOS CASERIOS.	368,34	0,00	0,00	368,34	368,34	0,00
1990-JBAL-001808-000	GARANTIA CONSERVACION ACERA	180,30	0,00	0,00	180,30	0,00	180,30
1992-JBAL-000781-000	FIANZA DEFINITIVA CUMPLIMIENTO DEL CONTRATO	52.889,07	0,00	0,00	52.889,07	0,00	52.889,07
1994-JBAL-000027-000	FIANZA DEFINITIVA SERVICIO PUBLICO DEL CEMENTERIO MUNICIPAL DE ZENTOLEN	62.505,26	0,00	0,00	62.505,26	0,00	62.505,26
1994-JBAL-000051-000	FIANZA DEFINITIVA CONSTRUCCION DE GARAJES EN LA ZONA DEPORTIVA DE ALABERGA	11.174,20	0,00	0,00	11.174,20	0,00	11.174,20
1994-JBAL-000061-000	FIANZA DEFINITIVA CONTRATO DE CESION DE LOS GARAJES PARA VEHICULOS EN PONTIKA	23.018,76	0,00	0,00	23.018,76	0,00	23.018,76
1996-JBAL-000060-000	GARANTIA APARCAMIENTOS SAN MARCOS	19.150,33	0,00	0,00	19.150,33	0,00	19.150,33
1997-JBAL-000033-000	GARANTIA DEFINITIVA DE LA EXPLOTACION DEL ESTACIONAMIENTO SUBTERRANEO EN LA UNIDAD DE INTERVENCION UI 11/03 BERAUN-OESTE	21.517,55	0,00	0,00	21.517,55	0,00	21.517,55
1998-JBAL-000042-000	FIANZA DEFINITIVA RELLENO DE UNA PARCELA EN PERTENECIDOS CASERIO OLETA	6.010,12	0,00	0,00	6.010,12	0,00	6.010,12
1998-JBAL-000245-000	FIANZA DEFINITIVA APERTURA DE CALAS EN CAPITAN-ENEA, MEDIO Y SANTA CLARA	540,91	0,00	0,00	540,91	540,91	0,00
1999-JBAL-000032-000	GARANTIA CESION DE LOS GARAJES SUBTERRANEOS	26.444,53	0,00	0,00	26.444,53	0,00	26.444,53
1999-JBAL-000058-000	GARANTIA CESION DE LOS GARAJES SUBTERRANEOS	22.213,40	0,00	0,00	22.213,40	0,00	22.213,40
1999-JBAL-000063-000	FIANZA DEFINITIVA SUMINISTRO DE ELEMENTOS DE INFRAESTRUCTURA RECREATIVA EN LOS PARQUES RURALES	461,58	0,00	0,00	461,58	0,00	461,58
1999-JBAL-000171-000	GARANTIA CONSTRUCCION GARAJES SANTA CLARA	90.151,82	0,00	0,00	90.151,82	0,00	90.151,82
2000-JBAL-000102-000	FIANZA CANALIZACION DE RED DE GAS BERAUN Nº 1, SAN MARCOS, ATARI EDER Y ALABERGA	3.005,06	0,00	0,00	3.005,06	0,00	3.005,06
2000-JBAL-000272-000	FIANZA DEFINITIVA OBRAS DE URBANIZACION EN LA PARCELA 1-3.1 SECTOR 42 TXIRRITAMALEO	7.989,85	0,00	0,00	7.989,85	0,00	7.989,85
2001-JBAL-000163-000	FIANZA DEFINITIVA "LICENCIA OBRAS PABELLON EN TXIRRITA-MALEO Nº 4"	6.380,65	0,00	0,00	6.380,65	0,00	6.380,65
2002-JBAL-000150-000	FIANZA DEFINITIVA SERVICIO TELEFONIA FIJA	1.500,00	0,00	0,00	1.500,00	0,00	1.500,00
2002-JBAL-000151-000	FIANZA DEFINITIVA SERVICIO TELEFONIA MOVIL	1.500,00	0,00	0,00	1.500,00	0,00	1.500,00
2002-JBAL-000152-000	GARANTIA SERVICIO PUBLICO TRANSPORTE DE VIAJEROS DE 2003 A 2013	6.000,00	0,00	0,00	6.000,00	0,00	6.000,00
2003-JBAL-000062-000	GARANTIA DEFINITIVA	300.000,00	0,00	0,00	300.000,00	0,00	300.000,00
2005-JBAL-000108-000	GARANTIA DEFINITIVA "ESTUDIO DE EVALUACION DEL RUIDO AMBIENTAL"	1.057,92	0,00	0,00	1.057,92	0,00	1.057,92
2006-JBAL-000244-000	FIANZA OBRAS DE URBANIZACION U.I.13/02 GAZTAÑO BERRI2020qbbb0133	132.048,12	0,00	0,00	132.048,12	132.048,12	0,00
2006-JBAL-000245-000	FIANZA OBRAS DE URBANIZACION U.I.13/02 GAZTAÑO BERRI2020QBBB0134	14.997,88	0,00	0,00	14.997,88	14.997,88	0,00
2007-JBAL-000030-000	GARANTIZAR EL 1% DEL COSTE ESTIMADO POR EL PROGRAMA PARA LA URBANIZACION DEL SECTOR 56 "GAMONGOIA"	33.975,00	0,00	0,00	33.975,00	0,00	33.975,00
2007-JBAL-000031-000	GARANTIA CORRECTO CUMPLIMIENTO POR EL PROGRAMA PARA LA URBANIZACION DEL SECTOR 56 "GAMONGOIA"	88.853,81	0,00	0,00	88.853,81	0,00	88.853,81
2007-JBAL-000032-000	GARANTIZAR LA TRAMITACION DEL P.A.U. DEL SECTOR 56 "GAMONGOIA"	50.731,50	0,00	0,00	50.731,50	0,00	50.731,50
2007-JBAL-000040-000	GARANTIA PROURBANIZACION U.E.1 INTERVENCION 18/03 LECUONA DEL PLAN GENERAL 2018QBBB0102	1.750,00	0,00	0,00	1.750,00	0,00	1.750,00
2007-JBAL-000043-000	FIANZA "OBRAS URBANIZACION DE LA UNIDAD DE EJECUCION U.E. 1 DE LA UNIDAD DE INTERVENCION 18/03 LECUONA" 2018QBBB0101	655,52	0,00	0,00	655,52	0,00	655,52
2007-JBAL-000050-000	FIANZA DEFINITIVA "CONSTRUCCION DE NUEVE VIVIENDAS Y PLANTA SEMISOTANO EN TOURING ETORBIDEA Nº 4"	6.000,00	0,00	0,00	6.000,00	0,00	6.000,00
2007-JBAL-000077-000	GARANTIA "CONVENIO DE CONCERTACION DEL SECTOR 56 GAMONGOIA DEL P.G.O.U."	250.423,50	0,00	0,00	250.423,50	0,00	250.423,50
2007-JBAL-000078-000	GARANTIA "CONVENIO DE CONCERTACION DEL SECTOR 56 GAMONGOIA DEL P.G.O.U."	654.938,75	0,00	0,00	654.938,75	0,00	654.938,75
2007-JBAL-000083-000	CONVENIO DE CONCERTACION DEL SECTOR 56 "GAMONGOIA" DEL P.G.O.U. DE ERRENTERIA Y CORRESPONDIENTE AL 7% DEL COSTE DE LAS CARGAS DE URBANIZACION	373.940,03	0,00	0,00	373.940,03	0,00	373.940,03

ESKUB3ee1c8a-493f-b11b-d475da1054b6



2007-JBAL-000105-000	7% DEL COSTE POR EL PROGRAMA DE ACTUACION URBANIZADORA PARA LA URBANIZACION DELA U.E.1 DE LA UNIDAD DE INTERVENCION 18/03 LECUONA DEL PLAN GENERAL2018QBBB0100	16.878,00	0,00	0,00	16.878,00	0,00	16.878,00
2007-JBAL-000155-000	GARANTIA DEFINITIVA URBANIZACION COMPLEMENTARIA DE LA PARCELA Z-4	9.000,00	0,00	0,00	9.000,00	9.000,00	0,00
2007-JBAL-000188-000	AVAL PERMANENTE PARA EJECUCION DE OBRAS DE DISTRIBUCION EN EL MUNICIPIO DE ERRETERRIA	15.000,00	0,00	0,00	15.000,00	0,00	15.000,00
2007-JBAL-000209-000	GARANTIA DEL 15 URBANIZACION DE LA U.I. 14/10 MIGUEL ALDUNCIN N° 7	4.751,29	0,00	0,00	4.751,29	0,00	4.751,29
2008-JBAL-000013-000	FIANZA DEFINITIVA OBRAS CANALIZACION DE RED DE GAS EN LA CALLE ISIDRO ANSORENA	12.000,00	0,00	0,00	12.000,00	0,00	12.000,00
2008-JBAL-000033-000	GARANTIA DEL 7% DE LAS CARGAS DE URBANIZACION DE LA U.I. 14/10 MIGUEL ALDUNCINN° 7 DEL P.G.O.U.	27.289,37	0,00	0,00	27.289,37	0,00	27.289,37
2008-JBAL-000061-000	FIANZA DEFINITIVA LICENCIA OBRAS EJECUCION DE UN RELLENO DE VAGUADA DE 100.060M2 EN EL PARAJE DE APAROLA DE LA ZONA ALDURA	18.000,00	0,00	0,00	18.000,00	0,00	18.000,00
2008-JBAL-000090-000	"TRABAJOS FORESTALES Y DE USO PUBLICO EN MONTES PERTENECIENTES AL PATRIMONIO FORESTAL MUNICIPAL DE ERRETERRIA"	1.245,00	0,00	0,00	1.245,00	0,00	1.245,00
2008-JBAL-000100-000	AVAL ANUAL COMO GARANTIA DE OBRAS EN LA LOCALIDAD DE ERRETERRIA	15.000,00	0,00	0,00	15.000,00	0,00	15.000,00
2010-JBAL-000185-000	FIANZA DEFINITIVA "LICENCIA DE OBRAS DE CONSTRUCCION DE UN EDIFICIO DE 19 VIVIENDAS ,SOTANO Y SEMISOTANO EN LA PUR3/5 DE LLA U.I. 13/02 EXPT.2007LOA0021"	437.936,39	0,00	0,00	437.936,39	437.936,39	0,00
2010-JBAL-000220-000	FIANZA "OBRAS DE CONSTRUCCION DE PABELLON Y VIVIENDA VINCULADA"	18.000,00	0,00	0,00	18.000,00	0,00	18.000,00
2010-JBAL-000241-000	FIANZA DEFINITIVA SUMINISTRO E INSTALACION DE LA INFRAESTRUCTURA DE CABLEADO DE VOZ Y DATOS FUERTE DE SAN MARCOS	584,70	0,00	0,00	584,70	0,00	584,70
2011-JBAL-000017-000	FIANZA "MOVIMIENTO DE TIERRAS (RELLENO) PARA PLANTACION DE MANZANOS,SIDRERIA EGI-LUZE"	23.826,00	0,00	0,00	23.826,00	0,00	23.826,00
2011-JBAL-000045-000	FIANZA DEFINITIVA "LOTE II.SERVICIO DE TELEFONIA MOVIL "	765,04	0,00	0,00	765,04	765,04	0,00
2012-JBAL-000002-000	FIANZA DEFINITIVA "OBRAS INCLUIDAS EN EL PROYECTO DE LAS NUEVAS INSTALACIONES DE LAS PISCINAS DE CAPUCHINOS.AREA 05 BASANOAGA-SORGUINTXULO. FASE I"	9.038,11	0,00	0,00	9.038,11	0,00	9.038,11
2013-JBAL-000025-000	GARANTIA DEFINITIVA "ACUERDO MARCO PARA LA CONTRATACION DEL SUMINISTRO DE GAS NATURAL A TRAVES DE LA CENTRAL DE CONTRATACION FORAL (X12013)"	8.362,00	0,00	0,00	8.362,00	0,00	8.362,00
2013-JBAL-000038-000	FIANZA "LEKUONAKO PARTE-HARTZE PROZESUA GARATU ETA DINAMIZATZEA"	489,66	0,00	0,00	489,66	0,00	489,66
2013-JBAL-000042-000	FIANZA "REDACCION DE UN PLAN DE ACCION DE ENERGIA SOSTENIBLE (PAES)	1.675,00	0,00	0,00	1.675,00	0,00	1.675,00
2013-JBAL-000097-000	GARANTIA DEFINITIVA "OBRAS PROYECTO ESTRUCTURAL Y DESCONTAMINACION DEL EDIFICIO LEKUONA"	18.747,54	0,00	0,00	18.747,54	0,00	18.747,54
2014-JBAL-000078-000	ACUERDO MARCO PARA LAS COBERTURAS DEL SEGURO DE VEHICULOS A TRAVES DE LA CENTRAL DE CONTRATACION FORAL	680,22	0,00	0,00	680,22	0,00	680,22
2014-JBAL-000096-000	FIANZA "LICENCIA DE OBRAS DE MODIFICACION DE LA ACTIVIDAD CON TRASLADO PARCIALDE MAQUINARIA Y AMPLIACION DE ENTREPLANTA PARA OFICINAS CON CAMBIO DE TITULARIDAD	18.000,00	0,00	0,00	18.000,00	0,00	18.000,00
2014-JBAL-000100-000	FIANZA "SERVICIO DE LIMPIEZA VIARIA Y RECOGIDA YTRANSPORTE DE RESIDUOS SOLIDOS URBANOS"	100.686,08	0,00	0,00	100.686,08	0,00	100.686,08
2014-JBAL-000172-000	FIANZA "OBRAS INCLUIDAS EN EL PROYECTO DE REHABILITACION DEL MOLINO DE FANDERIA"	1.225,00	0,00	0,00	1.225,00	0,00	1.225,00
2014-JBAL-000202-000	FIANZA "GESTION RESIDUOS DE CONSTRUCCION Y DEMOLICION CORRESPONDIENTES A LA OBRA DE REFORMA Y AMPLIACION DE LA RESIDENCIA SANMARKOSENE EXP. 2014EXEN0008"	6.920,92	0,00	0,00	6.920,92	0,00	6.920,92
2014-JBAL-000217-000	2014:SUMINISTRO Y COLOCACION DE VENTANALES EN EL AULA DE JUEGOS DE LA GUARDIAUZIARGI DEL BARRIO DE ALABERGA	563,03	0,00	0,00	563,03	0,00	563,03
2014-JBAL-000241-000	GARNATIA ACCESO LOCALES 1-2 TRASERA BLOQUE 63 JESUS GURIDI (SUSTITUYE AL IE 504/1984 QUE SE ENCONTRABA MAL CONTABILIZADO	360,61	0,00	0,00	360,61	0,00	360,61
2014-JBAL-000280-000	FIANZA "EJECUCION DE LAS OBRAS PROYECTO DE ASFALTADO DE DIVERSAS CALLES DE LA VILLA 2014"	3.702,95	0,00	0,00	3.702,95	0,00	3.702,95
2014-JBAL-000295-000	FIANZA "OBRAS INCLUIDAS EN EL PROYECTO DE MEJORA, REPOSICION Y HORMIGONADO DE CAMINOS PUBLICOS"	1.246,86	0,00	0,00	1.246,86	0,00	1.246,86
2014-JBAL-000302-000	ERRETERRIA HIRI KULTURGUNEKO ATARIKO OBREN ABALA	3.041,73	0,00	0,00	3.041,73	0,00	3.041,73
2014-JBAL-000314-000	FIANZA "SEGUROS PATRIMONIALES (RESPONSABILIDAD CIVIL/PATRIMONIAL Y DAÑOS Y BIENES)"	2.800,00	0,00	0,00	2.800,00	0,00	2.800,00
2014-JBAL-000315-000	FIANZA "SEGUROS DE RESPONSABILIDAD CIVIL/PATRIMONIAL Y DAÑOS EN BIENES DEL AYUNTAMIENTO DE ERRETERRIA Y ORGANISMOS AUTONOMOS"	4.000,00	0,00	0,00	4.000,00	0,00	4.000,00
2014-JBAL-000321-000	FIANZA "SUMINISTRO E INSTALACION DE ASEO PUBLICO PREFABRICADO Y URBANIZACION COMPLEMENTARIA EN PARQUE DE GALIZARABORDA"	2.597,50	0,00	0,00	2.597,50	0,00	2.597,50
2014-JBAL-000338-000	ANTICIPO ACOPIO MATERIALES DANTZAGUNE	183.926,43	0,00	0,00	183.926,43	0,00	183.926,43



2014-JBAL-000341-000	ANTICIPO ACOPIO MATERIALES DANTZAGUNE	13.980,43	0,00	0,00	13.980,43	0,00	13.980,43
2014-JBAL-000342-000	ANTICIPO ACOPIO MATERIALES DANTZAGUNE	111.726,65	0,00	0,00	111.726,65	0,00	111.726,65
2015-JBAL-000002-000	ERRETERIAKO ETXEETAKO BIOHONDAKINAK GAIKA BILTZEKO EDUKIONTZIEN HONIDURA BERMATZEKO ABALA	5.290,10	0,00	0,00	5.290,10	0,00	5.290,10
2015-JBAL-000038-000	FIANZA "OBRAS INCLUIDAS EN EL PROYECTO DE REURBANIZACION DEL ENTORNO DE LARZABAL [FASE II]"	1.236,50	0,00	0,00	1.236,50	0,00	1.236,50
2015-JBAL-000047-000	FIANZA "OBRAS INCLUIDAS EN EL PROYECTO DE EJECUCION PARA LA ELEVACION DE LA PASARELA DE MADERA DE ONDARTXO"	3.356,23	0,00	0,00	3.356,23	0,00	3.356,23
2015-JBAL-000067-000	FIANZA "ASISTENCIA TECNICA PARA EL ESTUDIO DE LOS AMBITOS URBANISTICOS DE ALTZATE, GAMONGOA, PALAZIO ZARRA/LARRETXIPI Y PERUTXENE/SAGASTI DEL PLAN GENERAL DE ORDENACION URBANA (PGOU)	1.450,00	0,00	0,00	1.450,00	0,00	1.450,00
2015-JBAL-000095-000	FIANZA "SERVICIO DE LIMPIEZA VIARIA Y RECOGIDA Y TRANSPORTE DE RESIDUOS SOLIDOS URBANOS"	8.997,67	0,00	0,00	8.997,67	0,00	8.997,67
2015-JBAL-000146-000	FIANZA POR SUSTITUCION DE LA MISMADEPOSITADA EN METALICO "ERRETERIAKO BIDAIARIEN HIRI-GARRAIO ZERBITZUA"	22.399,89	0,00	0,00	22.399,89	0,00	22.399,89
2015-JBAL-000200-000	FIANZA "SERVICIO DE MANTENIMIENTO DE ASCENSORES DEL AYUNTAMIENTO Y SUS ENTIDADES AUTONOMA: PATRONATOS DE DEPORTES Y RESIDENCIA DE ANCIANOS-2022QBBB0022	1.894,77	0,00	0,00	1.894,77	0,00	1.894,77
2015-JBAL-000217-000	FIANZA "ASISTENCIA TECNICA PARA LA REDACCION DEL PROYECTO DE EJECUCION Y DIRECCION DE OBRA PARA LA REDACCION DE PROYECTO DE DOS ASCENSORES DE ALBERGA"	2.820,00	0,00	0,00	2.820,00	0,00	2.820,00
2015-JBAL-000218-000	FIANZA "RESPONDER DE LA CONSTRUCCION DE DOS EDIFICIOS DE GARAJES Y LA URBANIZACION SUPERIOR EN LA U.I. 10/01:FRONTON AREA 10 GALTZARABORDA OESTE DEL P.G.O.U. -ERRETERIA GARATUZ-	51.000,00	0,00	0,00	51.000,00	0,00	51.000,00
2015-JBAL-000219-000	FIANZA "RESPONDER DE LA CONSTRUCCION DE DOS EDIFICIOS DE GARAJES Y LA URBANIZACION SUPERIOR EN LA U.I. 10/01:FRONTON AREA 10 GALTZARABORDA OESTE DEL P.G.O.U. -ERRETERIA GARATUZ-	51.000,00	0,00	0,00	51.000,00	0,00	51.000,00
2015-JBAL-000283-000	FIANZA "SUMINISTRO E INSTALACION DE UN APARATO ELEVADOR PARA EL DEPARTAMENTO DE INFORMATICA"-2022QBBB0023	628,09	0,00	0,00	628,09	0,00	628,09
2015-JBAL-000315-000	FIANZA "OBRAS DEFINIDAS EN EL PROYECTO DE MEJORA DE LA ACCESIBILIDAD. RAMPA ENTRE ZABALETA ANAIEN KALEA Y ALTU KALEA" 2018QBBB0120 (bertan behera) 2021QBBB0108	1.326,86	0,00	0,00	1.326,86	1.326,86	0,00
2016-JBAL-000007	SUMINISTRO Y MANTENIMIENTO DE EQUIPOS MULTIFUNCION	534,04	0,00	0,00	534,04	0,00	534,04
2016-JBAL-000008	SERVICIO DE LIMPIEZA VIARIA Y DE RECOGIDA Y TRANSPORTE DE RESIDUOS SOLIDOS URBANOS	143.996,25	0,00	0,00	143.996,25	0,00	143.996,25
2016-JBAL-000026	SUMINISTRO Y MONTAJE DE UN EQUIPO PARA LA RECUPERACION DE CALOR DEL AGUA DE RENOVACION DE LAS PISCINAS DE FANDERIA 2021QBBB0099	1.619,05	0,00	0,00	1.619,05	1.619,05	0,00
2016-JBAL-000028	RELLENO DE SOBRRANTES EN LA ZONA DE PERURENA	53.000,00	0,00	0,00	53.000,00	0,00	53.000,00
2016-JBAL-000029	GESTION DEL SERVICIO PUBLICO MEDIANTE LA MODALIDAD DE CONCESION DE LA ORDENACION DEL TRAFICO Y APARCAMIENTO (OTA)	5.320,18	0,00	0,00	5.320,18	5.320,18	0,00
2016-JBAL-000033	SERVICIOS LAGUNKIDE-ACOGES Y LA DINAMIZACION DE LOS CLUBES DE JUBILADOS MUNICIPALES 2021QBBB0153	7.749,00	0,00	0,00	7.749,00	0,00	7.749,00
2016-JBAL-000034	SUMINISTRO Y MONTAJE DE UN SISTEMA INTEGRAL DE ILUMINACION INTELIGENTE PARA LA MEJORA DE LA ILUMINACION Y REDUCCION DEL CONSUMO ENERGETICO EN EL CASO HISTORICAO Y Bº ALBERGA, KAPUTXINOS Y AGUSTINAS	13.816,39	0,00	0,00	13.816,39	0,00	13.816,39
2016-JBAL-000041	GESTION DEL SERVICIO PUBLICO, MEDIANTE LA MODALIDAD DE CONCESION DE LA ORDENACION DEL TRAFICO Y APARCAMIENTO (OTA)	21.039,91	0,00	0,00	21.039,91	21.039,91	0,00
2016-JBAL-000045	50 zabor-ontzien birziklagarriren honiduraren kontratatzeke abala	1.110,00	0,00	0,00	1.110,00	0,00	1.110,00
2016-JBAL-000046	OBRAS INCLUIDAS EN EL PROYECTO PARA LA AMPLIACION DE CIERRE DEL PEQUEÑO FRONTON SITO EN BERAUN (TRASERA DE J. Mº USANDIZAGA)	813,15	0,00	0,00	813,15	0,00	813,15
2016-JBAL-000048	MODIFICADO 1º OBRAS INCLUIDAS EN EL PROYECTO DE APARCAMIENTO EN IGANTZI KALEA	366,26	0,00	0,00	366,26	0,00	366,26
2016-JBAL-000049	SERVICIO DE GESTION, MANATENIMIENTO CEL CONTROL DE ACCESO Y RECAUDACION DEL APARCAMIENTO DE MERKATUZAR	803,25	0,00	0,00	803,25	0,00	803,25
2017-JBAL-000005	OBRAS DE MEJORA EN ELL PROYECTO DE MEJORA DE LA ACCESIBILIDAD: RMPAS EN JAIZKIBEL KALEA 2-4 2021QBBB0015	2.680,31	0,00	0,00	2.680,31	2.680,31	0,00
2017-JBAL-000006	"SEGUROS COLECTIVOS DE VIDA Y ACCIDENTES" A TRAVES DE LA CENTRAL DE CONTRATACION FORAL (X16022)	7.442,02	0,00	0,00	7.442,02	0,00	7.442,02
2017-JBAL-000007	REDACCION PROYECTO DE EJECUCION YDIRECCION DE OBRA DE LA FABRICA CULTURAL MUNICIPAL LEKUONA	3.676,30	0,00	0,00	3.676,30	0,00	3.676,30
2017-JBAL-000009	OBRA CIVIL DESPLIEGUE FTTH ORANGE	3.000,00	0,00	0,00	3.000,00	0,00	3.000,00



2017-JBAL-000010	Larزابalen komun publiko aurrefabrikatu bat hornitu eta jarri eta urbanizazio egitearen berma (ABALA)	2.495,00	0,00	0,00	2.495,00	2.495,00	0,00
2017-JBAL-000011	ABALA - II FASEA, Larزابaleko ingurunea berrurbanizatzeko proiektuan sartutako obren berma	2.246,94	0,00	0,00	2.246,94	2.246,94	0,00
2017-JBAL-000014	INFORMATIKAKO KONTSUMIGARRIEN HORNIKETAREN BERMA	1.033,05	0,00	0,00	1.033,05	0,00	1.033,05
2017-JBAL-000021	EXPLOTACION DEL SERVICIO DE BAR-CAFETERIA DE LAS PISCINAS MUNICIPALES DE KAPUTXINOS	5.100,00	0,00	0,00	5.100,00	0,00	5.100,00
2017-JBAL-000026	ASISTENCIA TECNICA PARA LA REDACCION DEL PROYECTO DE EJECUCION Y DIRECCION DE OBRA DEL CENTRO CULTURAL DE BERAUN 2021QBBB0102-EZ DA AURKITU ABALA ORIJINALA	975,00	0,00	0,00	975,00	975,00	0,00
2017-JBAL-000028	SUMINISTRO Y MONTAJE DE POYECTORES LED, COMMUTADOR AUTOMATICO Y LEGALIZACION DE LA INSTALACION EN EL FRONTON DE BERAUN 2021QBBB0098	1.809,19	0,00	0,00	1.809,19	1.809,19	0,00
2017-JBAL-000034	OBRAS DE SUSTITUCION DE LA ENVOLENTE DEL ASCENSOR DE SAN MARCOS	4.314,95	0,00	0,00	4.314,95	0,00	4.314,95
2017-JBAL-000039	Erreterriako urbanizazioen hutsuneak konpondu eta beritzeko lanen berma - ABALA	3.385,20	0,00	0,00	3.385,20	3.385,20	0,00
2017-JBAL-000041	OBRAS DEFINIDAS EN EL PROYECTO DE REURBANIZACION DE ON-BIDEON-BIDE BERRURBANIZATZEKO PROIEKTUAN DEFINITUTAKO OBRAK-2021QBBB0071	7.483,75	0,00	0,00	7.483,75	7.483,75	0,00
2017-JBAL-000042	2021QBBB0097 TRABAJOS DE REPARACION DEL ASCENSOR DE SAN MARCOSSAN MARKOKO IGOGAILUA KONPONTZEKO LANAK	515,69	0,00	0,00	515,69	515,69	0,00
2017-JBAL-000044	SUMINISTRO E INSTALACION DE JUEGOS INFANTILES EN LA PLAZA PABLO SOROZABAL EN EL Bº DE BERAUN	2.609,05	0,00	0,00	2.609,05	0,00	2.609,05
2017-JBAL-000045	SERVICIO DE AYUDA DOMICILIARIA	118.750,00	0,00	0,00	118.750,00	0,00	118.750,00
2017-JBAL-000047	ASISTENCIA TECNICA PARA LA DINAMIZACION DEL PROCESO DE LA AGENDA 21 ESCOLAR DURANTE EL CURSO 2017/218	975,00	0,00	0,00	975,00	0,00	975,00
2017-JBAL-000048	Herriko Enpresa txiki eta merkataritza jarduerako establezimenduetan eraldaketa sozialerako, hobekuntzarako eta eragin soziala areagotzeko metodologia bat garatzeko empresa bat kontratatzea	1.471,07	0,00	0,00	1.471,07	0,00	1.471,07
2017-JBAL-000053	Fanderiako futbol-7ko zelairako inguruko hesiak hornitu eta jartzea eta tenis pisten (Fanderiako 1 Kirolgunea) inguruko sareak konpontzeko lanen berma (abala)	535,33	0,00	0,00	535,33	535,33	0,00
2017-JBAL-000055	OBRAS DEFINIDAS EN EL PROYECTO DE REURBANIZACION D MORRONGUILLETA KALEA PARA INSERCIÓN DE UNA VIA CICLISTA. TRAMO 1	3.983,71	0,00	0,00	3.983,71	3.983,71	0,00
2017-JBAL-000057	Aval bancario garantizando Suministro, Instalación y control de equipamiento necesario para la gestión de una movilidad inteligente en Erreterria	16.940,28	0,00	0,00	16.940,28	0,00	16.940,28
2017-JBAL-000058	GIPUZKOAKO FORU ALDUNDIA ETA UDAL ERAKUNDEENTZAT BULEGO MATERIALA HORNITZEKO ESPARRU AKORDIOA (X17005 EXPEDIENTEA	1.838,00	0,00	0,00	1.838,00	0,00	1.838,00
2017-JBAL-000061	GESTION DE RESIDUOS LICENCIA DE EDIFICIO 20 VIVIENDAS Y GARAJES EN LAPUR 3.1 U.I. 13/02 GAZTANO-BERRI	28.969,62	0,00	0,00	28.969,62	28.969,62	0,00
2017-JBAL-000064	Erakunde autonomoen erantzukizun zibila/ondarearen aseguruia, ondasunetan izandako kalteen gaineko aseguruia eta herriko jaien istripu aseguruaren kontratazioaren berma	14.130,00	0,00	0,00	14.130,00	0,00	14.130,00
2017-JBAL-000065	Trafikoa arautzeko instalazioetan mantentze, konterbazio eta konpontze lanak eta instalazioak montatu eta anpliatzeko zerbitzua ematekoaren berma	328,51	0,00	0,00	328,51	0,00	328,51
2017-JBAL-000066	Lekuona Udal Fabrika Kulturala izeneko Gauzatze-Proiektuaren baruan definitutako obren bermatzeko abala	190.777,96	0,00	0,00	190.777,96	0,00	190.777,96
2018-JBAL-000001	SEGURO DE VEHICULOS MUNICIPALES	926,25	0,00	0,00	926,25	0,00	926,25
2018-JBAL-000002	Erreterriako Udalaren haur eta nerabeen Programaren laguntza Zerbitzuaren bermatzeko abala	9.412,70	0,00	0,00	9.412,70	9.412,70	0,00
2018-JBAL-000003	bARINGARATERMITA BASERRI INGURUKO HERRI BDEA BERRITZEKO LANAK BERMATZEKO ABALA	1.657,10	0,00	0,00	1.657,10	1.657,10	0,00
2018-JBAL-000004	50% CONVENIO CONCERTACION UE1 ALTZATE (SUSTITUCION DE AVALES INICIALES)	125.551,26	0,00	0,00	125.551,26	0,00	125.551,26
2018-JBAL-000006	PROGRAMA DE ACTUACION URBANIZADORA (PAU) 1% UE1 ALTZATE	20.925,21	0,00	0,00	20.925,21	0,00	20.925,21
2018-JBAL-000011	Trabajos Forestales de conservación de la biodiversidad y de uso público en montes pertenecientes al Patrimonio Forestal Municipal de Erreterria durante 2018	1.799,58	0,00	0,00	1.799,58	1.799,58	0,00
2018-JBAL-000012	TRABAJOS DE RENOVACION DE RED Y ACOMETIDA DE SANEAMIENTO EN LA C/ SORGINTXULO2020QBBB0031	446,82	0,00	0,00	446,82	446,82	0,00
2018-JBAL-000013	OBRAS DEFINIDAS EN EL PROYECTO DE EJECUCION PARA LA REURBANIZACION DE JUAN CRISOSTOMO ARRIAGA KALEA	2.710,34	0,00	0,00	2.710,34	0,00	2.710,34
2018-JBAL-000014	OBRAS DEFINIDAS EN EL PROYECTO DE INSTALACION DE ASCENSOR URBANO ENTRE URDABURU DALEA Y AVENIDA DE GALTZARABORDA	23.980,66	0,00	0,00	23.980,66	0,00	23.980,66



	Y URBANIZACION COMPLEMENTARIA-2018JBAL0014						
--	--	--	--	--	--	--	--

ESKUBb3ee1c5-1c8a-493f-b11b-d475da1054b6



2018-JBAL-000016	OBRAS DEFINIDAS EN EL PROYECTO DE EJECUCION Y ACTIVIDAD -EMAKUMEEN ETXEA. FEBRERO 2018-2021QBBB0072	24.615,50	0,00	0,00	24.615,50	24.615,50	0,00
2018-JBAL-000017	INSTALACION DE UNA UNIDAD DE SUMINISTRO DE COMBUSTIBLE A VEHICULOS	15.000,00	0,00	0,00	15.000,00	0,00	15.000,00
2018-JBAL-000018	Arditurri kaleko saneamendu sarea berritzeko lanen berma	614,87	0,00	0,00	614,87	614,87	0,00
2018-JBAL-000020	SUMINISTRO Y MONTAJE DE LUMINARIAS LED EN EL POLIDEPORTIVO GALTZARABORDA Y EN GARAJES MUNICIPALES	1.799,86	0,00	0,00	1.799,86	0,00	1.799,86
2018-JBAL-000021	SERVICIOS DE TELEFONIA FIJA Y MOVIL LOTE I (TELEFONIA FIJA)	1.133,88	0,00	0,00	1.133,88	0,00	1.133,88
2018-JBAL-000022	Fanderia Kiroledegian hezetasuna murrizteko proiektuari buruzko lanen abala	7.033,75	0,00	0,00	7.033,75	0,00	7.033,75
2018-JBAL-000023	Erreñterriako Udalaren eraikinetako suteen eta intrusioaren aurkako sistemen mantentze-zerbitzuoren berma 2021QBBB0001	1.737,25	0,00	0,00	1.737,25	1.737,25	0,00
2018-JBAL-000025	SUMINISTRO Y MONTAJE DE UN SISTEMA INTEGRAL DE ILUMINACION INTELIGENTE PARA LA MEJORA DE LA ILUMINACION EN POLIGONO TXIRRITA-MALEO Y Bº ALABERGA, GALTZARABORDA, IZTIETA Y ESNABIDE	21.424,96	0,00	0,00	21.424,96	0,00	21.424,96
2018-JBAL-000026	OBRAS INCLUIDAS EN EL PROYECTO DE EJECUCION PARA LA REHABILITACION DEL PAVIMENTO DE LA PISTA DEPORTIVA POLIVALENTE DE FANDERIA	4.410,31	0,00	0,00	4.410,31	0,00	4.410,31
2018-JBAL-000027	PROYECTO DE EJECUCION Y DE ACTIVIDAD DEL CENTRO CULTURAL DE BERAUN -EXPDTE: 2018OPOL0055- 2021QBBB0123	36.258,59	0,00	0,00	36.258,59	36.258,59	0,00
2018-JBAL-000028	CONVENIO DE CONCERTACION DE LA UNIDAD DE EJECUCION "UE 97.02.01 VAGUADA DE ALABERGA	54.900,00	0,00	0,00	54.900,00	54.900,00	0,00
2018-JBAL-000029	PROGRAMA DE ACTUACION URBANIZADORA DEL AMBITO "U.I. 07.02 VAGUADA DE ALABERGA	9.150,00	0,00	0,00	9.150,00	9.150,00	0,00
2018-JBAL-000030	SUMINISTRO E INSTALACION DE JUEGOS INFANTILES EN LA PLAZA ANTONIO VALVERDE	3.186,50	0,00	0,00	3.186,50	0,00	3.186,50
2018-JBAL-000031	Aval para la Asistencia técnica de la redacción del proyecto de ejecución y dirección de obra de dos ascensores urbanos en Beraun	1.925,00	0,00	0,00	1.925,00	0,00	1.925,00
2018-JBAL-000032	SUMINISTRO DE CONTADORES DE AGUA -EXPDTE:2018POL0076-	1.946,16	0,00	0,00	1.946,16	0,00	1.946,16
2018-JBAL-000035	ASISTENCIA TECNICA PARA LA REDACCION DEL PROYECTO DE EJECUCION Y DIRECCION DE OBRA: APARCAMIENTO SUBTERRANEO EN PARQUE JOSE MIGUEL BARANDIARAN	6.162,75	0,00	0,00	6.162,75	6.162,75	0,00
2018-JBAL-000036	CANALIZACION TELECOMUNICACIONES	800,00	0,00	0,00	800,00	0,00	800,00
2018-JBAL-000037	Ampliación de la investigación de la calidad del suelo, y la redacción de un plan de excavación y control ambiental en el Parque Barandiarán en el Barrio de Pontika	1.780,75	0,00	0,00	1.780,75	0,00	1.780,75
2018-JBAL-000038	SUMINISTRO Y MONTAJE DE MAQUINARIA Y ELECTRIFICACION DE VARAS DEL CENTRO CULTURAL LEKUONA - ERREÑTERIAKO LEKUONA ZENTRO KULTURALEAN MAKINERIA ETA HAGA-ELEKTRIFIKAZIOA HORNITZEA ETA MUNTATZEA	19.956,64	0,00	0,00	19.956,64	0,00	19.956,64
2018-JBAL-000039	SUMINISTRO Y MONTAJE DE EQUIPOS DE SONORIZACION Y VIDEO EN EL CENTRO CULTURAL LEKUONA	7.453,87	0,00	0,00	7.453,87	0,00	7.453,87
2018-JBAL-000040	OBRAS DE ASFALTADO DE CALLES. EXPEDIENTE 2018P00075	16.528,92	0,00	0,00	16.528,92	16.528,92	0,00
2018-JBAL-000041	SUMINISTRO DE DIVERSO MATERIAL PARA EL CENTRO CULTURAL LEKUONA	4.715,48	0,00	0,00	4.715,48	0,00	4.715,48
2018-JBAL-000043	SERVICIO DE LIMPIEZA Y GESTION DE RESIDUOS RECOGIDOS SELECTIVAMENTE DE LOS EDIFICIOS PUBLICOS (LOTES II)	17.107,43	0,00	0,00	17.107,43	0,00	17.107,43
2018-JBAL-000044	SERVICIO DE LIMPIEZA Y GESTION DE RESIDUOS RECOGIDOS SELECTIVAMENTE DE LOS EDIFICIOS PUBLICOS (LOTES III)	10.182,00	0,00	0,00	10.182,00	0,00	10.182,00
2018-JBAL-000045	FIANZA "SERVICIO MANTENIMIENTO PARQUE Y JARDINES - LOTE III"	5.990,00	0,00	0,00	5.990,00	0,00	5.990,00
2018-JBAL-000046	FIANZA "SERVICIO MANTENIMIENTO PARQUES Y JARDINES - LOTE IV"	955,00	0,00	0,00	955,00	0,00	955,00
2018-JBAL-000047	fianza "SERVICIO MANTENIMIENTO DE PARQUES Y JARDINES - LOTE I"	7.860,00	0,00	0,00	7.860,00	0,00	7.860,00
2018-JBAL-000048	SUMINISTRO Y MONTAJE DE PLATAFORMAS ELEVABLES (TARIMAS) PARA EL CEENTRO CULTURAL LEKUONA	13.054,16	0,00	0,00	13.054,16	0,00	13.054,16
2019-JBAL-000001	SUMINISTRO DE DIVERSO MATERIAL PARA EL CENTRO CULTURAL LEKUONA	2.976,55	0,00	0,00	2.976,55	0,00	2.976,55
2019-JBAL-000008	SUMINISTRO DE DIVERSO MATERIAL PARA EL CENTRO CULTURAL LEKUONA (LOTE 2)	1.599,76	0,00	0,00	1.599,76	0,00	1.599,76
2019-JBAL-000010	Plan Zonal de Zonas Protección Acústica Especial de Erreñterria	1.325,00	0,00	0,00	1.325,00	0,00	1.325,00
2019-JBAL-000011	Servicio de gestión, explotación deportiva, socorrismo acuático, mantenimiento y limpieza del Polideportivo de Galtzaraborda de Erreñterria y de las Piscinas de Fanderia y Beraun	180.000,00	0,00	0,00	180.000,00	0,00	180.000,00
2019-JBAL-000012	SUMINISTRO E INSTALACION DE ESPACIO MULTIDEPORTE EN LA PLAZA GERNIKA DE ERREÑTERIA	1.632,95	0,00	0,00	1.632,95	0,00	1.632,95
2019-JBAL-000013	Suministro y montaje graderíos Centro Cultural Lekuona (Aval)	15.503,50	0,00	0,00	15.503,50	0,00	15.503,50
2019-JBAL-000014	Suministro y Montaje tabiques móviles en Lekuona - Aval	7.610,07	0,00	0,00	7.610,07	0,00	7.610,07



2019-JBAL-000015	Aval en garantía del suministro y montaje mobiliario carpintería Centro Cultural Lekuona.	11.836,45	0,00	0,00	11.836,45	0,00	11.836,45
2019-JBAL-000017	Aval en garantía servicio gestión, mantenimiento del control de acceso y recaudación del aparcamiento de Merkatuzar	793,80	0,00	0,00	793,80	0,00	793,80
2019-JBAL-000018	Aval en garantía Servicio revisiones trimestrales sistema protección contra incendios de los edificios del Ayuntamiento de Erreterria.	840,90	0,00	0,00	840,90	0,00	840,90
2019-JBAL-000021	Aval en garantía de la realización de los trabajos de redacción de la revisión del Plan General de Ordenación Urbana de Erreterria	18.600,00	0,00	0,00	18.600,00	0,00	18.600,00
2019-JBAL-000022	Suministro e instalación de dos pistas Biosaludables en Erreterria	558,60	0,00	0,00	558,60	0,00	558,60
2019-JBAL-000023	Obras correspondientes a la ejecución del pantalán y el desescombro (Fase II) del río Oiartzun en el municipio del Erreterria Lote I (Pantalán)	4.875,00	0,00	0,00	4.875,00	0,00	4.875,00
2019-JBAL-000024	Obras correspondientes a la ejecución del pantalán y el desescombro (Fase II) del río Oiartzun en Erreterria, Lote 2 (DESESCOMBRO)2021QBBB0129	2.499,80	0,00	0,00	2.499,80	2.499,80	0,00
2019-JBAL-000025	Aval en garantía lote 1 Plaza Monroy, reparación parques infantiles	725,75	0,00	0,00	725,75	0,00	725,75
2019-JBAL-000026	Hainbat udal aretorako multimedia ekipoak hornitzea, instalatzea eta Konfiguratzea	375,08	0,00	0,00	375,08	0,00	375,08
2019-JBAL-000027	Erreterriako haur parkeen konponketak (2. lotea Korsario Ikuza)	861,15	0,00	0,00	861,15	0,00	861,15
2019-JBAL-000028	Suministro de productos químicos necesarios para el tratamiento del agua de las piscinas municipales	2.525,80	0,00	0,00	2.525,80	0,00	2.525,80
2019-JBAL-000029	SUMINISTRO Y MONTAJE DE MOBILIARIO COMERCIAL EN EL CENTRO CULTURAL LEKUONA	2.683,08	0,00	0,00	2.683,08	0,00	2.683,08
2019-JBAL-000030	SUMINISTRO Y MONTAJE DE MOBILIARIO COMERCIAL EN EL CENTRO CULTURAL LEKUONA	8.049,23	0,00	0,00	8.049,23	0,00	8.049,23
2019-JBAL-000031	SUMINISTRO Y MONTAJE DE MOBILIARIO COMERCIAL EN EL CENTRO CULTURAL LEKUONA	2.044,24	0,00	0,00	2.044,24	0,00	2.044,24
2019-JBAL-000032	Ejecución de obras definidas en el Proyecto de Ejecución Fabrica Municipal de Cultura Lekuona Exp nº 2017OPOL0024-2021QBBB0127	17.329,24	0,00	0,00	17.329,24	0,00	17.329,24
2019-JBAL-000033	Obras definidas en el Proyecto de acondicionamiento de la Guardería Uztargi	2.210,54	0,00	0,00	2.210,54	2.210,54	0,00
2019-JBAL-000034	ACOMETIDA DE GAS EN CALLE ERDIKO KALE 5-2021QBBB0060	400,00	0,00	0,00	400,00	400,00	0,00
2019-JBAL-000035	SUMINISTRO Y MONTAJE DE LUMINARIAS LED EN VARIOS EDIFICIOS MUNICIPALES	3.734,04	0,00	0,00	3.734,04	0,00	3.734,04
2019-JBAL-000037	Licencia Obras construcción edificio de 30 viviendas en UI 7/02 Vaguada de Alaberga y urbanización complementaria	12.674,42	0,00	0,00	12.674,42	12.674,42	0,00
2019-JBAL-000038	GARANTIA DEFINITIVA Contrato servicio de limpieza y gestión de residuos recogidos selectivamente de varios edificios públicos Erreterria Lote II 2019OPOL0044	18.260,41	0,00	0,00	18.260,41	0,00	18.260,41
2019-JBAL-000039	GARANTIA DEFINITIVA Contrato servicio de limpieza y gestión de residuos recogidos selectivamente de varios edificios públicos Erreterria Lote III 2019OPOL0044	15.296,48	0,00	0,00	15.296,48	0,00	15.296,48
2019-JBAL-000040	Erreterriako Udalaren eraikinetako hozte eta aireztatze instalazioen mantentze-zerbitzua bermatzeko abala	3.636,33	0,00	0,00	3.636,33	0,00	3.636,33
2019-JBAL-000041	Garantía definitiva Servicio de limpieza y gestión de residuos recogidos selectivamente varios edificios públicos de Renteria LOTE IV.	3.831,29	0,00	0,00	3.831,29	0,00	3.831,29
2019-JBAL-000042	Garantía definitiva Servicio de limpieza y gestión de residuos recogidos selectivamente varios edificios públicos de Renteria LOTE I.	22.110,74	0,00	0,00	22.110,74	0,00	22.110,74
2019-JBAL-000043	2019OPOL0049 - Txirrita parkea. Jolas parkeko hornidura eta obra zibileko lanen exekuzio proiektua - Obras definidas en el Proyecto de ejecución de obra civil y suministro de juego. Txirrita Parkea "	6.612,38	0,00	0,00	6.612,38	0,00	6.612,38
2019-JBAL-000044	2019/2020 ikasturtean Erreterriako Eskola AG 21eko prozesua gidatzeko laguntza teknikoa	1.025,00	0,00	0,00	1.025,00	0,00	1.025,00
2019-JBAL-000045	2019OPOL0065 - BI IGOGAILUREN INSTALAZIOA ETA URBANIZAZIOA BERAUNEN / PROYECTO INSTALACION DE DOS ASCENSORES URBANOS EN BERAUN Y URBANIZACION COMPLEMENTARIA	45.741,79	0,00	0,00	45.741,79	0,00	45.741,79
2019-JBAL-000046	2019OPOL0066 - Fidanza Erreterriako Udalaren jasogailuen mantentze-lanen zerbitzua / Servicio de mantenimiento de aparatos elevadores del Ayuntamiento de Erreterria.	7.358,25	0,00	0,00	7.358,25	0,00	7.358,25
2019-JBAL-000047	2019HOHA0007 - HONDAKINEN KUDEAKETA - XENPELAR 2 10 ETXEBIZITZA, LOKAL ETA GARAJE ERAIKITZEKO OBRAK / GESTION RESIDUOS CONSTRUCCION 10 VIVIENDAS, LOCALES Y GARAJES EN XENPELAR 2	14.861,58	0,00	0,00	14.861,58	0,00	14.861,58
2019-JBAL-000048	2019HOHA0007 - OBRA OSAGARRIAK - XENPELAR 2 10 TXEBIZITZA, LOKAL ETA GARAJE ERAIKITZEKO OBRAK / OBRAS COMPLEMENTARIAS URBANIZACION 10 VIVIENDAS XENPELAR 2	27.475,60	0,00	0,00	27.475,60	0,00	27.475,60
2019-JBAL-000049	2019HOHA0007 - XENPELAR 2 - ESPALOA ETA PLAZA - 10 ETXEBIZITZA, LOKAL ETA GARAJE ERAIKITZEKO OBRAK / XENPELAR 2 ACERA Y PLAZA OBRA CONSTRUCCION 10 VIVIENDAS, LOCALES Y GARAJES	22.138,10	0,00	0,00	22.138,10	0,00	22.138,10



2019-JBAL-000050	PROGRAMA DE ACTUACION URBANIZADORA (PAU) de la Unidad de Ejecución 1 Altzate	20.925,21	0,00	0,00	20.925,21	0,00	20.925,21
2019-JBAL-000051	PROGRAMA DE ACTUACION URBANIZADORA (PAU) de la Unidad de Ejecución 1 Altzate	125.551,26	0,00	0,00	125.551,26	0,00	125.551,26
2019-JBAL-000052	2019OPOL0067 BERAUNGO KIROLETAKO EREMUA BIRGAITZEKO PROIEKTUA - PROYECTO REHABILITACIÓN DE LA ZONA DEPORTIVA DE BERAUN.	29.612,54	0,00	0,00	29.612,54	0,00	29.612,54
2019-JBAL-000053	ADOSTASUN HITZARMENA ALTZATE 1 URBANIZAZIOAREN AURREKONTUAREN %6AREN %50 - CONVENIO CONCERTACION DE LA UNIDAD DE EJECUCIÓN 1 ALTZATE 50% DEL 6% DEL PRESUPUESTO TOTAL URBANIZACIÓN.	125.551,26	0,00	0,00	125.551,26	0,00	125.551,26
2019-JBAL-000054	AKTUAZIO PROGRAMA ALTZATE 1 URBANIZAZIOAREN AURREKONTUAREN %6AREN %50 - PROGRAMA DE ACTUACIÓN DE LA UNIDAD DE EJECUCIÓN 1 ALTZATE 50% DEL 6% DEL PRESUPUESTO TOTAL URBANIZACIÓN.	20.925,21	0,00	0,00	20.925,21	0,00	20.925,21
2019-JBAL-000055	Lekuona Zentrako hainbat materialaren homidura (2 Lote) / Suministro diverso material para el Centro Cultural Lekuona de Erretereria (Lote 2).2021QBBB0107	27.099,90	0,00	0,00	27.099,90	27.099,90	0,00
2020-JBAL-000001	2019OPOL0067 Beraungo kirol eremuaren lanen proiektua : Atletismoko estalpea. Obras proyecto de ejecución para la rehabilitación de la zona Deportiva de Beraun. Cubierta de Atletismo.	77.787,13	0,00	0,00	77.787,13	0,00	77.787,13
2020-JBAL-000002	2019OPOL0067 - Beraungo kirol eremuaren lanen proiektua : Atletismoko estalpea material akopioa. Obras proyecto de ejecución para la rehabilitación de la zona Deportiva de Beraun. Cubierta de Atletismo.- acopio de materiales	77.787,13	0,00	0,00	77.787,13	0,00	77.787,13
2020-JBAL-000003	2019OPOL0067 Beraungo kirol eremuaren lanen proiektua : Atletismoko estalpea - atxikitako materialak. Obras proyecto de ejecución para la rehabilitación de la zona Deportiva de Beraun. Cubierta de Atletismo.-materiales adscritos	77.787,13	0,00	0,00	77.787,13	0,00	77.787,13
2020-JBAL-000004	2019OPOL0101-LOTE 1 Erretereriako gune ezberdinetako saneamendu-sarea hobetzeko ora zibilen lanak Actuación de obra civil para la mejora de la red de saneamiento en diferentes zonas e Erretereria.	959,79	0,00	0,00	959,79	0,00	959,79
2020-JBAL-000005	2019OPOL0101 - LOTE 3 - Erretereriako gune ezberdinetako saneamendu-sarea hobetzeko ora zibile lanak / Actuaciones de obra civil para la mejora de la red de saneamiento en diferentes zonas de Erretereria"	2.941,51	0,00	0,00	2.941,51	0,00	2.941,51
2020-JBAL-000011	Proyecto mejora accesibilidad Miguel Zabaleta 19-21-23-2021QBBB0092	4.319,66	0,00	0,00	4.319,66	4.319,66	0,00
2020-JBAL-000012	2019OPOL0103 - Servicio de apoyo al programa de infancia y adolescencia - Haur eta nerabezaroen laguntza programa zerbitzua	9.690,00	0,00	0,00	9.690,00	0,00	9.690,00
2020-JBAL-000013	2020OPOL0004 - Erretereriako Udaleko giza baliabideetako kudeaketa sistema software eta hardware horniketa - Suministro de software y hardware implantación sistema gestión personal Ayto. Erretereria	3.102,30	0,00	0,00	3.102,30	0,00	3.102,30
2020-JBAL-000014	2019OPOL0106 - Erretereriako udalaren 7 eraikinetan energia auditoriak eta ekintza planaren zirriborroa idaztea - Servicio de elaboración de auditorías energéticas y redacción de un borrador del plan de actuación para 7 edificios del Ayuntamiento Erretereria	1.195,00	0,00	0,00	1.195,00	0,00	1.195,00
2020-JBAL-000015	Suministro y Montaje letreros Centro Cultural Lekuona	1.735,00	0,00	0,00	1.735,00	0,00	1.735,00
2020-JBAL-000016	2020OPOL0040 - Kale asfaltatzea - Asfaltado calles	8.264,63	0,00	0,00	8.264,63	0,00	8.264,63
2020-JBAL-000017	Implantación de los servicios y ejecución de las obras de urbanización establecidas en el Plan Parcial de iniciativa particular del sector 32: esnabide: Sustitución aval de Criterio Caixa SAU por Britac Proyectos	111.266,00	0,00	0,00	111.266,00	0,00	111.266,00
2020-JBAL-000018	2020OPOL0043 - Obras CEIP KOLDO MITXELENA EDIFICIO MARKOLA	17.105,93	0,00	0,00	17.105,93	0,00	17.105,93
2020-JBAL-000019	A 2680 reparación can. Galtzaraborda 103 - esp 2020HOTX0092	1.000,00	0,00	0,00	1.000,00	0,00	1.000,00
2020-JBAL-000020	Reparación canalización hundimiento C/ Martin Etxebarria 2 - EXPE 2020HOTX0181	1.000,00	0,00	0,00	1.000,00	0,00	1.000,00
2020-JBAL-000022	2020OPOL0037 - Suministro y montaje de luminarias del alumbrado público de los cuadros 2 Pablo Sorozabal, 6 Sorgintxulo y 54 Gaztelutxo	11.509,15	0,00	0,00	11.509,15	0,00	11.509,15
2020-JBAL-000023	Gestión residuos construcción y demolición Sector 32 - Esnabide2020HOHA0006-2021QBBB0038	30.000,00	0,00	0,00	30.000,00	0,00	30.000,00
2020-JBAL-000024	Obras correspondientes urbanización Sector 32 - Esnabide - 2020HOHA0006	262.594,52	0,00	0,00	262.594,52	0,00	262.594,52
2020-JBAL-000025	2020OPOL0045 -Lagunkide-Acoge eguneko zerbitzua eta Erretereriako Gizarte Zerbitzuetako jubilatu etxeetako dinamizazioa - Servicio atención diurna Lagunkide-Acoge y la dinamización en los Clubs de jubilados de Serv. Sociales.	18.550,00	0,00	0,00	18.550,00	0,00	18.550,00
2020-JBAL-000026	2019HSAE0004 - Bermea hondakin kudeaketa Egiburberriko 7 pabelloiaren eraikitze eta eraiste lanak - Fianza gestión residuos de construcción y	14.163,36	0,00	0,00	14.163,36	0,00	14.163,36



	demolición obra Egiburuberri, pabellón 7						
--	--	--	--	--	--	--	--

ESKUb3ee1c5-1c8a-493f-b11b-d475da1054b6



2020-JBAL-000027	2018OPOL0071 - Makinaria eta elektrifikazio hornidura eta muntaia Erretereriako Lekuona Kultur Zentroan - Suministro y montaje de maquinaria y electrificación de varas del Centro Cultural Lekuona de Erretereria.	270,00	0,00	0,00	270,00	0,00	270,00
2020-JBAL-000028	2018OPOL0068- Sonarizazio eta bideo hornidura Lekona Kultur Zentroan Suministro de equipos de sonorización y video en el Centro Cultural Lekuona	731,87	0,00	0,00	731,87	0,00	731,87
2020-JBAL-000029	2018OPOL0072 - Argiteria eta kableen hornidura eta muntaia Lekuona Kultur Zentroan / Suministro y montaje de material de iluminación y cableado en l Centro Cultural Lekuona	287,74	0,00	0,00	287,74	0,00	287,74
2020-JBAL-000030	2018OPOL0072 Lekuona Kultur Zentrarako hainbat materialen hornidura (Lote 3: Dimmers kableatua) / Suministro de diverso material para el Centro Cultural Lekuona (Lote3: cableado Dimmers)	268,97	0,00	0,00	268,97	0,00	268,97
2021-JBAL-000001	GARANTIA COMPLEMENTARIA SUMINISTRO Y MONTAJE LUMINARIAS ALUMBRADO PUBLICO CUADROS 2 PABLO SOROZABAL, 6 SORGINTXULO YY 54 GAZTELUTXO	0,00	0,00	793,85	793,85	0,00	793,85
2021-JBAL-000002	suministro vestuario Policía Local - 2020OPOL0060	0,00	0,00	2.082,64	2.082,64	0,00	2.082,64
2021-JBAL-000003	2020OPOL0052 - Erretereriako Udalaren ur-hargune eta eraikinetan dauden suteen eta intrusioaren aurkako sistemen mantentze zerbitzua-Servicio de mantenimiento de hidrantes y de sistemas de protección contra incendios e intrusión de los edificios del Ayuntamiento de Erretereria".	0,00	0,00	5.157,77	5.157,77	0,00	5.157,77
2021-JBAL-000004	2021OPOL0010 - "Erretererian trafikoa arazteko, instalazioetan mantentze, kontserbazio eta konpontze lanak eta instalazioak muntatu eta handiagotzeko zerbitzua",/ prestación del "Servicio de mantenimiento, conservación, reparación, montaje y ampliación de las instalaciones de regulación del tráfico en Erretereria	0,00	0,00	1.229,50	1.229,50	0,00	1.229,50
2021-JBAL-000005	2021OPOL0013-suministro productos quimicos piscinas municipales	0,00	0,00	187,90	187,90	0,00	187,90
2021-JBAL-000006	Garantia , Pavimentos Deportivos Campo fútbol y pista atletismo - 2020OPOL0063	0,00	0,00	7.231,37	7.231,37	0,00	7.231,37
2021-JBAL-000007	LOTE 2 PAVIMENTOS DEPORTIVOS CAMPO FUTBOL Y PISTA ATLETISMO (2020opol0063)	0,00	0,00	16.324,02	16.324,02	0,00	16.324,02
2021-JBAL-000008	Obra reurbanización Plaza Sarriegui - 2021OPOL0001	0,00	0,00	15.030,78	15.030,78	0,00	15.030,78
2021-JBAL-000009	KONPOSTARAKO POLTSAK - 2021OPOL0011	0,00	0,00	2.307,50	2.307,50	0,00	2.307,50
2021-JBAL-000010	2021OZER0006-Exekuzio Proiektua idazteko eta Lanen Zuzendaritza gauzatzeko laguntza teknikoa kontratatzea: Area 23, Villas Viaducto Aparkaleku Publikoa / Asistencia técnica para la redacción del Proyecto de Ejecución y Dirección de Obra: Aparcamiento Público área 23	0,00	0,00	3.134,36	3.134,36	0,00	3.134,36
2021-JBAL-000011	Suministro e Instalacion Contadores Agua - 2021OPOL0022	0,00	0,00	1.514,35	1.514,35	0,00	1.514,35
2021-JBAL-000012	Garantia obras cubierta del patio de abajo en el Colegio Cristobal Gamon El-CEP - 2021OLAN0006 expediente	0,00	0,00	25.720,77	25.720,77	0,00	25.720,77
2021-JBAL-000013	2018OPOL0055 MATERIALEN AKOPIOA BERAUN KULTUR ETXEA2018OPOL0055 ACOPIO DE MATERIALES CULTURA BERAUN 2021QBBB0123	46.279,50	0,00	0,00	46.279,50	46.279,50	0,00
2021-JBAL-000014	2018OPOL0055 BERAUN KULTURA ETXEA MATERIALEN AKOPIOA2018OPOL0055- ACOPIO MATERIALES BERAUN KULTUR ETXEA2018an erregistratua eta Hirigintzara bidertua ez dira iritsi Diruzaintzara _ Kopiekin eman diogu alta 2021QBBB0123	46.279,50	0,00	0,00	46.279,50	46.279,50	0,00
2021-JBAL-000015	2018OPOL0055- ACOPIO MATERIALES BERAUN KULTUR ETXEA2018an erregistratua eta Hirigintzara bidertua ez dira iritsi Diruzaintzara _ Kopiekin eman diogu alta	46.279,50	0,00	0,00	46.279,50	0,00	46.279,50
2021-JBAL-000016	2018OPOL0055- ACOPIO MATERIALES BERAUN KULTUR ETXEA2018an erregistratua eta Hirigintzara bidertua ez dira iritsi Diruzaintzara _ Kopiekin eman diogu alta 2021QBBB0123	46.279,50	0,00	0,00	46.279,50	46.279,50	0,00
2021-JBAL-000017	2021OZER0018 - ERRETERERIAKO ESKOLA AGENDA 2030EKO FORMAZIO PROZESUA GIDATZEKO DINAMIZAZIOA / DINAMIZACIÓN DEL PROCESO FORMATIVO DE LA AGENDA 2030 ESCOLAR DE ERRETERERIA	0,00	0,00	950,00	950,00	0,00	950,00
2021-JBAL-000018	2021OZER0020 ETXEZ ETXEXO LAGUNTZA GIZARTE ZERBITZUAK2021OZER0020 AYUDA DOMICILIARIA SERVICIOS SOCIALES	0,00	0,00	132.100,00	132.100,00	0,00	132.100,00
2021-JBAL-000019	2021OZER0028 - Erretereriako Ludoteka eta Gaztelekuak Eta Udako oporrak Zerbitzua / Servicio de Ludotekas y Gaztelekuz y Udako Oporrak de Erretereria	0,00	0,00	43.550,00	43.550,00	0,00	43.550,00
2021-JBAL-000020	2021OZER0027 - Erretereriako Udalaren eta honen Erakunde Autonomoaren ondare aseguruak / Seguros patrimoniales del Ayuntamiento de Erretereria y su Organismo Autónomo.	0,00	0,00	10.817,69	10.817,69	0,00	10.817,69
2021-JBAL-000021	2021OLAN0013 nderia auzoko Oartzun ibaiaren ertzetan hiriko ibai-koridorearen birtualizazioa /	0,00	0,00	12.709,08	12.709,08	0,00	12.709,08



	Renaturalización del corredor fluvial urbano en las márgenes del río Oiartzun en Fandera						
2021-JBAL-000022	2021OZER0026 Laguntza Teknikoa ekintzaileentzako Agustinak Zentroa proiektua idazketa eta laguntza teknikoakAsistencia Técnica para la redacción y Dirección de obras Proyecto de Ejecución Agustinak Centro Empresas Creativas.	0,00	0,00	5.964,31	5.964,31	0,00	5.964,31
2021-JBAL-000023	2021OLAN0008 ANTZINAKO AGUSTINEN IKASTETXEAREN ESTALDURA BERRITZEKO LANAK EGITEKO PROIEKTUA-REN EXEKUZIOA / EJECUCIÓN DEL PROYECTO DE EJECUCIÓN DE OBRAS PARA RENOVACIÓN DE COBERTURA DEL ANTIGUO COLEGIO DE AGUSTINAS"	0,00	0,00	6.320,62	6.320,62	0,00	6.320,62
2021-JBAL-000024	2021OLAN0017 - Euskararen berrikuntza sustatzeko BADALAB laborategiaren egikaritze eta jarduera Proiektuko Obrak / Obras del Proyecto de ejecución y de actividad del laboratorio BADALAB para promover la innovación del Euskera	0,00	0,00	22.387,21	22.387,21	0,00	22.387,21
2021-JBAL-000025	Obras definidas en el proyecto para la reordenación del tráfico y aparcamiento en fandera. Expediente 2021OLAN0012	0,00	0,00	11.123,69	11.123,69	0,00	11.123,69
2021-JBAL-000026	2021OLAN0017 Garantía primera certificación de las "obras incluidas en el proyecto de ejecución y de actividad del laboratorio Badalab para promover la innovación del euskera".	0,00	0,00	100.000,00	100.000,00	0,00	100.000,00
2021-JBAL-000027	2021OPOL0038 - Igantzi eremuan egur ustiapenaren mozketa eta aprobetxamendua/Tala forestal y aprovechamiento de madera en el área de Igantzi	0,00	0,00	18.800,00	18.800,00	0,00	18.800,00
2021-JBAL-000028	2021OLAN0031 - Balio anitzeko Arrera Zentroaren kudeaketa osagarriaren zerbitzua/Servicio que complemente la gestión del Centro municipal de Acogida Polivalente	0,00	0,00	73.717,13	73.717,13	0,00	73.717,13
2021-JBAL-000029	2021OZER0016 ELEKTRONIKOA Erreterrian MUGIKORTASUN ADIMENDUNA kudeatzeko beharrezko ekipamendua hornitzea, instalatzea eta kontrolatzeko zerbitzua / Suministro, instalación y control del equipamiento necesario para la gestión de una MOVILIDAD INTELIGENTE en Erreterria	0,00	0,00	6.095,96	6.095,96	0,00	6.095,96
TOTAL		6.458.225,35	0,00	525.250,50	6.983.475,85	1.031.369,32	5.952.106,53

23. Información presupuestaria.

23.1. Ejercicio corriente.

1. Presupuesto de gastos.

a) Modificaciones de crédito.

EJERCICIO CORRIENTE PRESUPUESTO DE GASTOS

a) MODIFICACIONES DE CRÉDITO



APLICACIÓN PRESUPUESTARIA	DESCRIPCIÓN	CRÉDITOS ADICIONALES	RÉGIMEN CONVENIOS	TRANSFERENCIAS DE CRÉDITO		INCORPORACIONES DE REMANENTES DE CRÉDITO	HABILITACIONES DE CRÉDITOS	BAJAS POR ANULACIÓN	TOTAL MODIFICACIONES
				POSITIVAS	NEGATIVAS				
1153048107341102221	SUBVENCION TOURING KROLEKARTEA	550000,00	0,00	0,00	0,00	0,00	0,00	0,00	550000,00
1042022703151102221	ESTUDIOS Y TRABAJOS: PROYECTOS Y CARIÓGR	300000,00	0,00	0,00	0,00	0,00	0,00	0,00	300000,00
1042060101134002221	ACCIONES MEJORA ACCESIBILIDAD BARRIOS	1500000,00	0,00	0,00	0,00	0,00	0,00	0,00	1500000,00
1052060102454002221	SEÑALES ACCESO HOGARES RURALES	200000,00	0,00	0,00	0,00	0,00	0,00	0,00	200000,00
1042062201323002221	CUBERTA PARA INSTALACIONES EDUCATIVAS	2000000,00	0,00	0,00	0,00	0,00	0,00	0,00	2000000,00
1043062201332102221	CENTRO CULTURAL BERAIN	1.300.000,00	0,00	0,00	0,00	0,00	0,00	0,00	1.300.000,00
1022013101241002221	PERSONAL LABORAL TEMPORAL-BASICAS	257.000,00	0,00	0,00	0,00	0,00	0,00	0,00	257.000,00
1032047101433002221	COVID: SUBVENCIONES ACTIVIDAD ECONOMICA	2600000,00	0,00	0,00	0,00	0,00	0,00	0,00	2600000,00
1042022703151102221	ESTUDIOS Y TRABAJOS: PROYECTOS Y CARIÓGR	1000000,00	0,00	0,00	0,00	0,00	0,00	0,00	1000000,00
1042022712151102221	PASEO GABERROIA	300000,00	0,00	0,00	0,00	0,00	0,00	0,00	300000,00
1043062201330002221	TEJADO AGUSTINAS	1700000,00	0,00	0,00	0,00	0,00	0,00	0,00	1700000,00
1153021201342202221	MAQUINARIA, INSTALACIONES Y UTILIDADES	220000,00	0,00	0,00	0,00	0,00	0,00	0,00	220000,00
1052022711172102221	COMUNIDAD ENERGÉTICA	150000,00	0,00	0,00	0,00	0,00	0,00	0,00	150000,00
1063022797337202221	VENDAS COMUNITARIAS	300000,00	0,00	0,00	0,00	0,00	0,00	0,00	300000,00
1092022704153302221	TROCE JUEGOS INFANTILES	1500000,00	0,00	0,00	0,00	0,00	0,00	0,00	1500000,00
1092062302160002221	SANEAMIENTO	1000000,00	0,00	0,00	0,00	0,00	0,00	0,00	1000000,00
1092021001153202221	URBANIZAZOAK	1000000,00	0,00	0,00	0,00	0,00	0,00	0,00	1000000,00
1122022701134002221	MOVILIDAD SOSTENIBLE	550000,00	0,00	0,00	0,00	0,00	0,00	0,00	550000,00
1122060101153202221	ASFALTADO CALLES	1000000,00	0,00	0,00	0,00	0,00	0,00	0,00	1000000,00
1123022699130002221	GASTOS DIVERSOS	200000,00	0,00	0,00	0,00	0,00	0,00	0,00	200000,00
1143022607327102221	PROYECTO MUNICIPAL DIVERSIDAD	180000,00	0,00	0,00	0,00	0,00	0,00	0,00	180000,00
1161022710920002221	COMUNICACIONES POSTALES	350000,00	0,00	0,00	0,00	0,00	0,00	0,00	350000,00
1171022604933002221	GASTOS JURIDICOS DEPARTAMENTO PATRIMONIO	68000,00	0,00	0,00	0,00	0,00	0,00	0,00	68000,00
1171022699933002221	FRANQUICIAS POLIZAS RESPONSABILIDAD CM	52000,00	0,00	0,00	0,00	0,00	0,00	0,00	52000,00
1171062301933002221	MÁQUINA PARKING ALONDIGA	600000,00	0,00	0,00	0,00	0,00	0,00	0,00	600000,00
1193022700491102221	TARIFA CIUDADANO	1650000,00	0,00	0,00	0,00	0,00	0,00	0,00	1650000,00
1213062601332102221	NUEVA TECNOLOGIAS	100000,00	0,00	0,00	0,00	0,00	0,00	0,00	100000,00
1213022704332102221	TROCE CONTRATOS VARIOS BIBLIOTECA	-100000,00	0,00	0,00	0,00	0,00	0,00	0,00	-100000,00
1083048115334102221	ZITENIDAD CULTURAL	240000,00	0,00	0,00	0,00	0,00	0,00	0,00	240000,00
1083048108334102221	SUBVENCION SEMANA DE TEATRO EZIBENA	-240000,00	0,00	0,00	0,00	0,00	0,00	0,00	-240000,00
1181022601332202221	MEMORIA HISTORICA	-100000,00	0,00	0,00	0,00	0,00	0,00	0,00	-100000,00
1181062702332202221	VACIADO DE ACTAS	100000,00	0,00	0,00	0,00	0,00	0,00	0,00	100000,00
1083078101334002221	SUBVENCION INVERSIONES ERRENZA	2200828	0,00	0,00	0,00	0,00	0,00	0,00	2200828
1083048101338002221	SUBVENCIONES MAGDALENAS	-7.173,57	0,00	0,00	0,00	0,00	0,00	0,00	-7.173,57
1043062201332102221	CENTRO CULTURAL BERAIN	3309086	0,00	0,00	0,00	0,00	0,00	0,00	3309086
1042022703151102221	ESTUDIOS Y TRABAJOS: PROYECTOS Y CARIÓGR	2100000,00	0,00	0,00	0,00	0,00	0,00	0,00	2100000,00
1052060101172002221	PLAN ACCION RIODARZUN	1300000,00	0,00	0,00	0,00	0,00	0,00	0,00	1300000,00
1093062201324002221	RENOVACION DE EDIFICIOS MUNICIPALES	500000,00	0,00	0,00	0,00	0,00	0,00	0,00	500000,00
1032077101433002221	INVERSIONES COMERCIO Y HOSTELERIA	6.345,44	0,00	0,00	0,00	0,00	0,00	0,00	6.345,44
1171021201933102221	MANTENIMIENTO GARAJES	0,00	0,00	60000,00	0,00	0,00	0,00	0,00	60000,00
1171022699933002221	FRANQUICIAS POLIZAS RESPONSABILIDAD CM	0,00	0,00	40000,00	0,00	0,00	0,00	0,00	40000,00
1171022498933002221	PRIMAS SEGUROS (RESPONSABILIDAD CM)	0,00	0,00	0,00	20000,00	0,00	0,00	0,00	-20000,00
1181022601332202221	MEMORIA HISTORICA	0,00	0,00	0,00	500,00	0,00	0,00	0,00	-500,00



1183062701.336.10.2021	RESTAURACION	0,00	0,00	500,00	0,00	0,00	0,00	0,00	500,00
1213022699.332.10.2021	TRASLADO BIBLIOTECA	0,00	0,00	0,00	5291,00	0,00	0,00	0,00	-5291,00
1213062601.332.10.2021	NUEVASTECNOLOGIAS	0,00	0,00	1.430,00	0,00	0,00	0,00	0,00	1.430,00
1213022707.332.10.2021	EXAMEN ACCESIBILIDAD UNIVERSAL EN BIBLIOTECA	0,00	0,00	3861,00	0,00	0,00	0,00	0,00	3861,00
1122022799.133.10.2021	GESTION DELA MOVILIDAD INTELIGENTE	0,00	0,00	297.000,00	0,00	0,00	0,00	0,00	297.000,00
10320481.02431.00.2021	SUBVENCION ERRENKOA LDE	0,00	0,00	4000,00	0,00	0,00	0,00	0,00	4000,00
1032042201.43300.2021	OARSOALDEA APORTACION ORDINARIA	0,00	0,00	30000,00	0,00	0,00	0,00	0,00	30000,00
1191062601.920.10.2021	EQUIPOS INFORMATICOS	0,00	0,00	15000,00	0,00	0,00	0,00	0,00	15000,00
10730480.02231.30.2021	AYUDAS EMERGENCIAS SOCIALES	0,00	0,00	65000,00	0,00	0,00	0,00	0,00	65000,00
10920227.11.162.10.2021	TROE RECOGIDA DE RESIDUOS SOLIDOS	0,00	0,00	0,00	223000,00	0,00	0,00	0,00	-223000,00
1083022699.334.10.2021	PROGRAMAS MEDIACION	0,00	0,00	0,00	55000,00	0,00	0,00	0,00	-55000,00
10830481.05334.10.2021	CONVOCATORIA PROYECTO HERRIAR LABEA	0,00	0,00	0,00	45000,00	0,00	0,00	0,00	-45000,00
1082022606.43300.2021	PLAN PROMOCION DE LA ACTIVIDAD DEL SECIO	0,00	0,00	0,00	30000,00	0,00	0,00	0,00	-30000,00
1073022794.231.10.2021	TROE SERVICIO AYUDA DOMICILIARIA	0,00	0,00	0,00	65000,00	0,00	0,00	0,00	-65000,00
1103022699.335.10.2021	ACTIVIDADES VARIAS	0,00	0,00	5000,00	0,00	0,00	0,00	0,00	5000,00
10830481.01.33800.2021	SUBVENCIONES MAGDALENAS	0,00	0,00	0,00	6000,00	0,00	0,00	0,00	-6000,00
1063022799.326.20.2021	PROCESO CONFORMAR RED COMUNITARIA	0,00	0,00	35000,00	0,00	0,00	0,00	0,00	35000,00
1092022701.16300.2021	TROE LIMPIEZA VIAL	0,00	0,00	0,00	35000,00	0,00	0,00	0,00	-35000,00
1082022606.43300.2021	PLAN PROMOCION DE LA ACTIVIDAD DEL SECIO	0,00	0,00	0,00	10000,00	0,00	0,00	0,00	-10000,00
1082077101.43300.2021	INVERSIONES COMERCIO Y HOSTELERIA	0,00	0,00	10000,00	0,00	0,00	0,00	0,00	10000,00
1201022606.920.50.2021	PROCESO DE ELABORACION DE LA ORDENANZA	0,00	0,00	0,00	15000,00	0,00	0,00	0,00	-15000,00
1191022201.92000.2021	COMUNICACIONES TELEFONICAS ADMINISTRACION	0,00	0,00	15000,00	0,00	0,00	0,00	0,00	15000,00
1048062201.335.10.2021	OBRAS BADALAB	0,00	0,00	0,00	0,00	0,00	364200,00	0,00	364200,00
10220481.02241.00.2021	ARRASTALO	0,00	0,00	0,00	0,00	0,00	26205,16	0,00	26205,16
1048062201.333.30.2018	KULTURBIPAVEN DUAK (LEKUNA) (LLO)	0,00	0,00	0,00	0,00	324824,92	0,00	0,00	324824,92
1042062302.342.20.2019	PROYECTO RENOVACION MATADERO DE PORCIS AG	0,00	0,00	0,00	0,00	44315,04	0,00	0,00	44315,04
1042064204.151.10.2019	PLAN GENERAL	0,00	0,00	0,00	0,00	67518,00	0,00	0,00	67518,00
1043062201.333.30.2019	EQUIPAMIENTOS CULTURALES (LEKUNA) (PMS)	0,00	0,00	0,00	0,00	48257,23	0,00	0,00	48257,23
10520227.10.172.10.2019	CAMBIO CLIMATICO DESARROLLO PAIS	0,00	0,00	0,00	0,00	42350,00	0,00	0,00	42350,00
1092062401.153.30.2019	ADQUISICION VEHICULOS PAPELERAS BANCOS	0,00	0,00	0,00	0,00	16698,00	0,00	0,00	16698,00
1143041901.230.20.2019	COLABORACION ERREKAL FONDO PROYECTOS	0,00	0,00	0,00	0,00	6400,00	0,00	0,00	6400,00
11430481.03.230.20.2019	SUBVENCIONES COLABORACION INTERNACIONAL	0,00	0,00	0,00	0,00	9791,78	0,00	0,00	9791,78
1191062302.92000.2019	RENOVACION SISTEMA TELEFONIA MUNICIPAL	0,00	0,00	0,00	0,00	12641,45	0,00	0,00	12641,45
1022042201.241.00.2020	OARSOALDEA PLANES DE EMPLEO	0,00	0,00	0,00	0,00	36153,00	0,00	0,00	36153,00
10220481.01.241.00.2020	ARRASTALO	0,00	0,00	0,00	0,00	10959,82	0,00	0,00	10959,82
10220481.02.241.00.2020	GURUTZEGORRIA	0,00	0,00	0,00	0,00	5602,65	0,00	0,00	5602,65
1032042201.43300.2020	OARSOALDEA APORTACION ORDINARIA	0,00	0,00	0,00	0,00	124629,77	0,00	0,00	124629,77
10320481.01.439.00.2020	HUMANIDAD DIGITAL SUBVENCION NUEVA	0,00	0,00	0,00	0,00	4000,00	0,00	0,00	4000,00
1032077101.43300.2020	INVERSIONES COMERCIO Y HOSTELERIA	0,00	0,00	0,00	0,00	59737,02	0,00	0,00	59737,02
1042022703.151.10.2020	ESTUDIOS Y TRABAJOS: PROYECTOS Y CARTOGRAFIA	0,00	0,00	0,00	0,00	5324,00	0,00	0,00	5324,00
1042064204.151.10.2020	PLAN GENERAL	0,00	0,00	0,00	0,00	216057,68	0,00	0,00	216057,68
10420780.01.152.20.2020	SUBVENCIONES ACONDICIONAMIENTO PROGRAMAS	0,00	0,00	0,00	0,00	13275,23	0,00	0,00	13275,23
1043062201.33300.2020	REHABILITACION CENTROS ESCOLARES (G) (G)	0,00	0,00	0,00	0,00	140089,24	0,00	0,00	140089,24
1048062201.33300.2020	EQUIPAMIENTOS CULTURALES (LEKUNA) (PMS)	0,00	0,00	0,00	0,00	57499,49	0,00	0,00	57499,49
1052022707.17200.2020	DESARROLLO PLAN DE ADAPTACION AL CAMBIO CLIMATICO	0,00	0,00	0,00	0,00	9000,00	0,00	0,00	9000,00
10520481.01.17200.2020	SUBVENCIONES A ENTIDADES Y ASOCIACIONES	0,00	0,00	0,00	0,00	2000,00	0,00	0,00	2000,00



10630471.02326202020	SUBVENCIONES ESCOLARES/AMPAS/ENLADADE	0,00	0,00	0,00	0,00	15994,92	0,00	0,00	15994,92
10630481.01.337202020	SUBVENCIONES ENTIDADES JUVENILES EXIRA	0,00	0,00	0,00	0,00	5989,08	0,00	0,00	5989,08
10630481.02.337202020	SUBVENCIONES EMANIPACION	0,00	0,00	0,00	0,00	4310,46	0,00	0,00	4310,46
1073022696231.702020	PROGRAMA DE PREVENCIÓN DE LA SOLEDAD	0,00	0,00	0,00	0,00	23353,00	0,00	0,00	23353,00
10730471.02.231.602020	PROYECTOS DE PREVENCIÓN SUBVENCIONES	0,00	0,00	0,00	0,00	10000,00	0,00	0,00	10000,00
10730481.01.231.602020	SUBVENCIONES ENTIDADES ACCION SOCIAL	0,00	0,00	0,00	0,00	7799,78	0,00	0,00	7799,78
10730481.02.231.702020	SUBVENCIONES POR ACTIVIDADES CLUB DEFE	0,00	0,00	0,00	0,00	11740,00	0,00	0,00	11740,00
10830481.02.338002020	SUBVENCIONES ENTIDADES CULTURALES	0,00	0,00	0,00	0,00	25016,04	0,00	0,00	25016,04
10830481.04.334102020	SUBVENCION ERRENIZALBARKARTEA	0,00	0,00	0,00	0,00	7000,00	0,00	0,00	7000,00
10830481.06.334102020	SUBVENCION MIKELAZULO ELKARTEA	0,00	0,00	0,00	0,00	1280,00	0,00	0,00	1280,00
10830481.07.334102020	SUBVENCION LANDARBASO ABESBATZA	0,00	0,00	0,00	0,00	3153,05	0,00	0,00	3153,05
10830481.08.334102020	SUBVENCION SEMANA DE TEATRO EZTENA	0,00	0,00	0,00	0,00	6365,20	0,00	0,00	6365,20
10830481.09.334102020	SUBVENCION CNE CLUBOZ	0,00	0,00	0,00	0,00	4000,00	0,00	0,00	4000,00
10830481.12.334102020	SUBVENCION RAULTZA	0,00	0,00	0,00	0,00	3830,00	0,00	0,00	3830,00
1092062302160002020	SANEAMIENTO	0,00	0,00	0,00	0,00	73090,05	0,00	0,00	73090,05
1092062401153302020	ADQUISICION VEHICULOS PAPELERAS/BANCOS	0,00	0,00	0,00	0,00	36053,16	0,00	0,00	36053,16
1103022601335102020	CUOTA SOCIO SOZOLINGUIKA KLUSIERRA	0,00	0,00	0,00	0,00	340,00	0,00	0,00	340,00
11030471.02.335.102020	SUBVENCIONES HAMAKA TELEBISTA	0,00	0,00	0,00	0,00	1400,00	0,00	0,00	1400,00
11030471.03.335.102020	SUBVENCIONES HIZA	0,00	0,00	0,00	0,00	6070,00	0,00	0,00	6070,00
1103048001335102020	SUBVENCIONES BECAS ESTUDIANTES ELKARA	0,00	0,00	0,00	0,00	7455,50	0,00	0,00	7455,50
11030481.04.335.102020	SUBVENCIONES LAUHAZETARA	0,00	0,00	0,00	0,00	5167,09	0,00	0,00	5167,09
11030481.11.335.102020	SUBVENCIONES DIRECTAS KONISELLUA	0,00	0,00	0,00	0,00	100,00	0,00	0,00	100,00
11030481.12.335.102020	DIRU LAGUNTZA ZUZENAK HERRIARRAIS	0,00	0,00	0,00	0,00	100,00	0,00	0,00	100,00
11030481.13.335.102020	SUBVENCIONES DIRECTAS NAFARROA ONEZ	0,00	0,00	0,00	0,00	100,00	0,00	0,00	100,00
11130731.01.326.102020	ERRERIERA MUSICAL	0,00	0,00	0,00	0,00	21250,00	0,00	0,00	21250,00
1122021001.133002020	REORGANIZACION TRAFICO FANDERIA	0,00	0,00	0,00	0,00	17242,50	0,00	0,00	17242,50
11330481.01.231.502020	SUBVENCIONES GENERICAS	0,00	0,00	0,00	0,00	960,49	0,00	0,00	960,49
11330481.03.231.502020	SUBVENCION BAIKALDE-8 de MARZO	0,00	0,00	0,00	0,00	2660,00	0,00	0,00	2660,00
1143041901.230202020	COLABORACIONES FONDOS PROYECTOS	0,00	0,00	0,00	0,00	6400,00	0,00	0,00	6400,00
11430481.01.230202020	SUBVENCIONES EMERGENCIA Y ACCION HUMANIT	0,00	0,00	0,00	0,00	2200,00	0,00	0,00	2200,00
11430481.02.327.102020	SUBVENCIONES EDUCACION ENTRE CULTURAS	0,00	0,00	0,00	0,00	3539,29	0,00	0,00	3539,29
11430481.03.230202020	SUBVENCIONES COLABORACION INTERNACIONAL	0,00	0,00	0,00	0,00	15565,41	0,00	0,00	15565,41
11430481.04.327.102020	COLABORACION INTERNACIONAL CUOTAZAS	0,00	0,00	0,00	0,00	200,00	0,00	0,00	200,00
11530481.05.341.102020	SUBVENCIONES HBAKAAE	0,00	0,00	0,00	0,00	8470,00	0,00	0,00	8470,00
11530481.06.341.102020	SUBVENCIONES MINDARA ELKARTEA	0,00	0,00	0,00	0,00	4089,00	0,00	0,00	4089,00
11530481.08.341.102020	SUBVENCION ERRENIZALBARKARTEA	0,00	0,00	0,00	0,00	16600,00	0,00	0,00	16600,00
11530481.09.341.102020	SUBVENCION PLEERRENTI, PLOTAREN LAG	0,00	0,00	0,00	0,00	696,55	0,00	0,00	696,55
1181022601.332202020	MEMORAHISORIA	0,00	0,00	0,00	0,00	12705,00	0,00	0,00	12705,00
11830481.01.338002020	70 ANIVERSARIO	0,00	0,00	0,00	0,00	449,52	0,00	0,00	449,52
1191062601.920.102020	EQUIPOS INFORMATICOS	0,00	0,00	0,00	0,00	22385,00	0,00	0,00	22385,00
1201064400.920.502020	INVERSIONES TIC APLICACIONES INFORMATICAS	0,00	0,00	0,00	0,00	19716,95	0,00	0,00	19716,95
1046064302.342202020	PROYECTO CAMPO DE FUTBOL BERAIN (PMS)	0,00	0,00	0,00	0,00	728551,86	0,00	0,00	728551,86
TOTAL		3.898.271,01	0,00	491.791,00	491.791,00	2.400.513,22	390.405,16	0,00	6.689.189,39

ESKUB3ee1c8a-493f-b11b-d475da1054b6

Errenteriko Udala



Ayuntamiento de Errenteria

43



**EJERCICIO CORRIENTE
PRESUPUESTO DE GASTOS**

b) REMANENTES DE CRÉDITO

APLICACIÓN PRESUPUESTARIA	DESCRIPCIÓN	REMANENTES COMPROMETIDOS			REMANENTES NO COMPROMETIDOS		
		INCORPORABLES	NO INCORPORABLES	TOTAL	INCORPORABLES	NO INCORPORABLES	TOTAL
1 0210.100.01.912.00 2021	RET.BASICAS Y OTRAS REMUNERACIONES	0,00	0,00	0,00	0,00	3.721,57	3.721,57
1 0210.110.01.912.00 2021	RETRIBUCIONES BASICAS Y OTRAS REMUNERACIONES	0,00	0,00	0,00	0,00	159,73	159,73
1 0210.120.01.332.20 2021	RETRIBUCIONES BASICAS	0,00	0,00	0,00	0,00	11.121,71	11.121,71
1 0210.120.01.491.10 2021	RETRIBUCIONES BASICAS	0,00	0,00	0,00	0,00	23.653,62	23.653,62
1 0210.120.01.920.00 2021	RETRIBUCIONES BASICAS	0,00	0,00	0,00	0,00	1.046,65	1.046,65
1 0210.120.01.920.10 2021	RETRIBUCIONES BASICAS	0,00	0,00	0,00	0,00	-4.796,16	-4.796,16
1 0210.120.01.920.30 2021	RETRIBUCIONES BASICAS	0,00	0,00	0,00	0,00	123,31	123,31
1 0210.120.01.920.32 2021	RETRIBUCIONES BASICAS	0,00	0,00	0,00	0,00	1.410,26	1.410,26
1 0210.120.01.920.40 2021	RETRIBUCIONES BASICAS	0,00	0,00	0,00	0,00	0,00	0,00
1 0210.120.01.931.00 2021	RETRIBUCIONES BASICAS	0,00	0,00	0,00	0,00	21.944,17	21.944,17
1 0210.120.01.932.10 2021	RETRIBUCIONES BASICAS	0,00	0,00	0,00	0,00	4.464,59	4.464,59
1 0210.120.01.932.20 2021	RETRIBUCIONES BASICAS	0,00	0,00	0,00	0,00	16.463,57	16.463,57
1 0210.120.01.933.00 2021	RETRIBUCIONES BASICAS	0,00	0,00	0,00	0,00	445,47	445,47
1 0210.120.01.934.00 2021	RETRIBUCIONES BASICAS	0,00	0,00	0,00	0,00	-728,60	-728,60
1 0210.121.01.332.20 2021	RETRIBUCIONES COMPLEMENTARIAS (C. Destino)	0,00	0,00	0,00	0,00	7.505,66	7.505,66
1 0210.121.01.491.10 2021	RETRIBUCIONES COMPLEMENTARIAS (C. Destino)	0,00	0,00	0,00	0,00	26.077,95	26.077,95
1 0210.121.01.920.00 2021	RETRIBUCIONES COMPLEMENTARIAS (C. Destino)	0,00	0,00	0,00	0,00	-342,25	-342,25
1 0210.121.01.920.10 2021	RETRIBUCIONES COMPLEMENTARIAS (C. Destino)	0,00	0,00	0,00	0,00	-655,16	-655,16
1 0210.121.01.920.30 2021	RETRIBUCIONES COMPLEMENTARIAS (C. Destino)	0,00	0,00	0,00	0,00	1.665,11	1.665,11
1 0210.121.01.920.32 2021	RETRIBUCIONES COMPLEMENTARIAS (C. Destino)	0,00	0,00	0,00	0,00	3.641,44	3.641,44
1 0210.121.01.920.40 2021	RETRIBUCIONES COMPLEMENTARIAS (C. Destino)	0,00	0,00	0,00	0,00	1.642,44	1.642,44
1 0210.121.01.931.00 2021	RETRIBUCIONES COMPLEMENTARIAS (C. Destino)	0,00	0,00	0,00	0,00	21.343,51	21.343,51
1 0210.121.01.932.10 2021	RETRIBUCIONES COMPLEMENTARIAS (C. Destino)	0,00	0,00	0,00	0,00	1.807,66	1.807,66
1 0210.121.01.932.20 2021	RETRIBUCIONES COMPLEMENTARIAS (C. Destino)	0,00	0,00	0,00	0,00	7.502,98	7.502,98
1 0210.121.01.933.00 2021	RETRIBUCIONES COMPLEMENTARIAS (C. Destino)	0,00	0,00	0,00	0,00	4.146,20	4.146,20
1 0210.121.01.934.00 2021	RETRIBUCIONES COMPLEMENTARIAS (C. Destino)	0,00	0,00	0,00	0,00	-1.146,99	-1.146,99
1 0210.121.02.332.20 2021	RETRIBUCIONES COMPLEMENTARIAS (C. Especif)	0,00	0,00	0,00	0,00	-22.670,81	-22.670,81
1 0210.121.02.491.10 2021	RETRIBUCIONES COMPLEMENTARIAS (C. Especif)	0,00	0,00	0,00	0,00	-24.239,52	-24.239,52
1 0210.121.02.920.00 2021	RETRIBUCIONES COMPLEMENTARIAS (C. Especif)	0,00	0,00	0,00	0,00	-9.153,38	-9.153,38
1 0210.121.02.920.10 2021	RETRIBUCIONES COMPLEMENTARIAS (C. Especif)	0,00	0,00	0,00	0,00	-9.975,81	-9.975,81
1 0210.121.02.920.30 2021	RETRIBUCIONES COMPLEMENTARIAS (C. Especif)	0,00	0,00	0,00	0,00	-2.605,29	-2.605,29
1 0210.121.02.920.32 2021	RETRIBUCIONES COMPLEMENTARIAS (C. Especif)	0,00	0,00	0,00	0,00	-1.664,79	-1.664,79
1 0210.121.02.920.40 2021	RETRIBUCIONES COMPLEMENTARIAS (C. Especif)	0,00	0,00	0,00	0,00	-1.418,34	-1.418,34
1 0210.121.02.931.00 2021	RETRIBUCIONES COMPLEMENTARIAS (C. Especif)	0,00	0,00	0,00	0,00	7.102,76	7.102,76
1 0210.121.02.932.10 2021	RETRIBUCIONES COMPLEMENTARIAS (C. Especif)	0,00	0,00	0,00	0,00	-4.298,59	-4.298,59
1 0210.121.02.932.20 2021	RETRIBUCIONES COMPLEMENTARIAS (C. Especif)	0,00	0,00	0,00	0,00	-37.178,17	-37.178,17
1 0210.121.02.933.00 2021	RETRIBUCIONES COMPLEMENTARIAS (C. Especif)	0,00	0,00	0,00	0,00	-4.331,94	-4.331,94
1 0210.121.02.934.00 2021	RETRIBUCIONES COMPLEMENTARIAS (C. Especif)	0,00	0,00	0,00	0,00	-6.838,68	-6.838,68
1 0210.130.01.491.10 2021	LABORAL FIJO-BASICAS	0,00	0,00	0,00	0,00	9.203,67	9.203,67



1 0210.130.02.491.10 2021	LABORAL FIJO-COMPLEMENTARIAS	0,00	0,00	0,00	0,00	-8.628,04	-8.628,04
1 0210.131.01.932.20 2021	PERSONAL LABORAL TEMPORAL-BASICAS	0,00	0,00	0,00	0,00	0,00	0,00
1 0210.131.02.932.20 2021	PERSONAL LABORAL TEMPORAL-COMPLEMENTARIA	0,00	0,00	0,00	0,00	0,00	0,00
1 0210.141.02.920.30 2021	BOLSA COMÚN: SUSTITUCIONES + INCREMENTO	0,00	0,00	0,00	0,00	310.359,98	310.359,98
1 0210.160.01.332.20 2021	SEGURIDAD SOCIAL	0,00	0,00	0,00	0,00	26.469,22	26.469,22
1 0210.160.01.491.10 2021	SEGURIDAD SOCIAL	0,00	0,00	0,00	0,00	55.996,52	55.996,52
1 0210.160.01.912.00 2021	SEGURIDAD SOCIAL	0,00	0,00	0,00	0,00	-13.005,18	-13.005,18
1 0210.160.01.920.00 2021	SEGURIDAD SOCIAL	0,00	0,00	0,00	0,00	-3.221,02	-3.221,02
1 0210.160.01.920.10 2021	SEGURIDAD SOCIAL	0,00	0,00	0,00	0,00	-3.627,23	-3.627,23
1 0210.160.01.920.30 2021	SEGURIDAD SOCIAL	0,00	0,00	0,00	0,00	-1.725,63	-1.725,63
1 0210.160.01.920.32 2021	SEGURIDAD SOCIAL	0,00	0,00	0,00	0,00	874,89	874,89
1 0210.160.01.920.40 2021	SEGURIDAD SOCIAL	0,00	0,00	0,00	0,00	0,00	0,00
1 0210.160.01.931.00 2021	SEGURIDAD SOCIAL	0,00	0,00	0,00	0,00	26.402,54	26.402,54
1 0210.160.01.932.10 2021	SEGURIDAD SOCIAL	0,00	0,00	0,00	0,00	6.290,95	6.290,95
1 0210.160.01.932.20 2021	SEGURIDAD SOCIAL	0,00	0,00	0,00	0,00	37.087,45	37.087,45
1 0210.160.01.933.00 2021	SEGURIDAD SOCIAL	0,00	0,00	0,00	0,00	-653,81	-653,81
1 0210.160.01.934.00 2021	SEGURIDAD SOCIAL	0,00	0,00	0,00	0,00	-2.073,84	-2.073,84
1 0210.160.04.221.00 2021	ELKARKIDETZA ACTIVOS	0,00	0,00	0,00	0,00	35.552,64	35.552,64
1 0210.161.03.221.00 2021	INDEMNIZACIONES JUBILACIONES ANTICIPADAS	29.582,63	0,00	29.582,63	0,00	10.872,92	10.872,92
1 0210.162.01.920.30 2021	FORMACION	0,00	0,00	0,00	0,00	22.417,59	22.417,59
1 0210.162.05.920.30 2021	SEGURO VIDA Y ACCIDENTES	0,00	0,00	0,00	0,00	-8.218,07	-8.218,07
1 0210.220.02.920.30 2021	SUSCRIPCIONES: RECURSOS HUMANOS	0,00	0,00	0,00	0,00	-61,01	-61,01
1 0220.120.01.150.00 2021	RETRIBUCIONES BASICAS	0,00	0,00	0,00	0,00	19.388,77	19.388,77
1 0220.120.01.151.10 2021	RETRIBUCIONES BASICAS	0,00	0,00	0,00	0,00	-9.899,41	-9.899,41
1 0220.120.01.151.20 2021	RETRIBUCIONES BASICAS	0,00	0,00	0,00	0,00	2.135,06	2.135,06
1 0220.120.01.151.21 2021	RETRIBUCIONES BASICAS	0,00	0,00	0,00	0,00	25.496,74	25.496,74
1 0220.120.01.151.22 2021	RETRIBUCIONES BASICAS	0,00	0,00	0,00	0,00	10.690,07	10.690,07
1 0220.120.01.151.23 2021	RETRIBUCIONES BASICAS	0,00	0,00	0,00	0,00	881,43	881,43
1 0220.120.01.151.24 2021	RETRIBUCIONES BASICAS	0,00	0,00	0,00	0,00	3.990,23	3.990,23
1 0220.120.01.151.25 2021	RETRIBUCIONES BASICAS	0,00	0,00	0,00	0,00	10.721,10	10.721,10
1 0220.120.01.151.26 2021	RETRIBUCIONES BASICAS	0,00	0,00	0,00	0,00	4.158,34	4.158,34
1 0220.120.01.161.00 2021	RETRIBUCIONES BASICAS	0,00	0,00	0,00	0,00	13.103,70	13.103,70
1 0220.120.01.165.00 2021	RETRIBUCIONES BASICAS	0,00	0,00	0,00	0,00	11.960,86	11.960,86
1 0220.120.01.170.00 2021	RETRIBUCIONES BASICAS	0,00	0,00	0,00	0,00	3.067,50	3.067,50
1 0220.120.01.171.00 2021	RETRIBUCIONES BASICAS	0,00	0,00	0,00	0,00	2.903,71	2.903,71
1 0220.121.01.150.00 2021	RETRIBUCIONES COMPLEMENTARIAS (C.Destino)	0,00	0,00	0,00	0,00	17.622,68	17.622,68
1 0220.121.01.151.10 2021	RETRIBUCIONES COMPLEMENTARIAS (C.Destino)	0,00	0,00	0,00	0,00	-6.594,13	-6.594,13
1 0220.121.01.151.20 2021	RETRIBUCIONES COMPLEMENTARIAS (C.Destino)	0,00	0,00	0,00	0,00	9.573,64	9.573,64
1 0220.121.01.151.21 2021	RETRIBUCIONES COMPLEMENTARIAS (C.Destino)	0,00	0,00	0,00	0,00	18.170,58	18.170,58
1 0220.121.01.151.22 2021	RETRIBUCIONES COMPLEMENTARIAS (C.Destino)	0,00	0,00	0,00	0,00	9.977,86	9.977,86
1 0220.121.01.151.23 2021	RETRIBUCIONES COMPLEMENTARIAS (C.Destino)	0,00	0,00	0,00	0,00	1.401,06	1.401,06
1 0220.121.01.151.24 2021	RETRIBUCIONES COMPLEMENTARIAS (C.Destino)	0,00	0,00	0,00	0,00	2.785,26	2.785,26
1 0220.121.01.151.25 2021	RETRIBUCIONES COMPLEMENTARIAS (C.Destino)	0,00	0,00	0,00	0,00	4.266,68	4.266,68
1 0220.121.01.151.26 2021	RETRIBUCIONES COMPLEMENTARIAS (C.Destino)	0,00	0,00	0,00	0,00	1.860,53	1.860,53
1 0220.121.01.161.00 2021	RETRIBUCIONES COMPLEMENTARIAS (C.Destino)	0,00	0,00	0,00	0,00	10.894,18	10.894,18
1 0220.121.01.165.00 2021	RETRIBUCIONES COMPLEMENTARIAS	0,00	0,00	0,00	0,00	6.511,66	6.511,66

ESKUB3ee1c8a-493f-b11b-d475da1054b6



	(C.Destino							
1 0220.121.01.170.00 2021	RETRIBUCIONES COMPLEMENTARIAS (C.Destino		0,00	0,00	0,00	0,00	2.368,97	2.368,97
1 0220.121.01.171.00 2021	RETRIBUCIONES COMPLEMENTARIAS (C.Destino		0,00	0,00	0,00	0,00	5.051,66	5.051,66
1 0220.121.02.150.00 2021	RETRIBUCIONES COMPLEMENTARIAS (C.Especif		0,00	0,00	0,00	0,00	-20.024,60	-20.024,60
1 0220.121.02.151.10 2021	RETRIBUCIONES COMPLEMENTARIAS (C.Especif		0,00	0,00	0,00	0,00	-18.253,68	-18.253,68
1 0220.121.02.151.20 2021	RETRIBUCIONES COMPLEMENTARIAS (C.Especif		0,00	0,00	0,00	0,00	-17.735,16	-17.735,16
1 0220.121.02.151.21 2021	RETRIBUCIONES COMPLEMENTARIAS (C.Especif		0,00	0,00	0,00	0,00	-24.179,82	-24.179,82
1 0220.121.02.151.22 2021	RETRIBUCIONES COMPLEMENTARIAS (C.Especif		0,00	0,00	0,00	0,00	-28.524,78	-28.524,78
1 0220.121.02.151.23 2021	RETRIBUCIONES COMPLEMENTARIAS (C.Especif		0,00	0,00	0,00	0,00	-1.772,67	-1.772,67
1 0220.121.02.151.24 2021	RETRIBUCIONES COMPLEMENTARIAS (C. especí		0,00	0,00	0,00	0,00	6.403,99	6.403,99
1 0220.121.02.151.25 2021	RETRIBUCIONES COMPLEMENTARIAS (C. especí		0,00	0,00	0,00	0,00	-9.984,95	-9.984,95
1 0220.121.02.151.26 2021	RETRIBUCIONES COMPLEMENTARIAS (C. especí		0,00	0,00	0,00	0,00	-5.867,00	-5.867,00
1 0220.121.02.161.00 2021	RETRIBUCIONES COMPLEMENTARIAS (C.Especif		0,00	0,00	0,00	0,00	-8.139,19	-8.139,19
1 0220.121.02.165.00 2021	RETRIBUCIONES COMPLEMENTARIAS (C.Especif		0,00	0,00	0,00	0,00	-7.362,31	-7.362,31
1 0220.121.02.170.00 2021	RETRIBUCIONES COMPLEMENTARIAS (C.Especif		0,00	0,00	0,00	0,00	2.809,65	2.809,65
1 0220.121.02.171.00 2021	RETRIBUCIONES COMPLEMENTARIAS (C.Especif		0,00	0,00	0,00	0,00	-7.600,50	-7.600,50
1 0220.130.01.151.26 2021	LABORAL FIJO-BASICAS		0,00	0,00	0,00	0,00	0,00	0,00
1 0220.130.02.151.26 2021	LABORAL FIJO-COMPLEMENTARIAS		0,00	0,00	0,00	0,00	-0,14	-0,14
1 0220.131.01.241.00 2021	PERSONAL LABORAL TEMPORAL-BASICAS		0,00	0,00	0,00	0,00	270.334,70	270.334,70
1 0220.131.02.241.00 2021	PERSONAL LABORAL TEMPORAL-COMPLEMENTARIA		0,00	0,00	0,00	0,00	15.664,19	15.664,19
1 0220.160.01.150.00 2021	SEGURIDAD SOCIAL		0,00	0,00	0,00	0,00	19.219,15	19.219,15
1 0220.160.01.151.10 2021	SEGURIDAD SOCIAL		0,00	0,00	0,00	0,00	-8.395,73	-8.395,73
1 0220.160.01.151.20 2021	SEGURIDAD SOCIAL		0,00	0,00	0,00	0,00	3.074,59	3.074,59
1 0220.160.01.151.21 2021	SEGURIDAD SOCIAL		0,00	0,00	0,00	0,00	44.489,83	44.489,83
1 0220.160.01.151.22 2021	SEGURIDAD SOCIAL		0,00	0,00	0,00	0,00	21.480,41	21.480,41
1 0220.160.01.151.23 2021	SEGURIDAD SOCIAL		0,00	0,00	0,00	0,00	173,72	173,72
1 0220.160.01.151.24 2021	SEGURIDAD SOCIAL		0,00	0,00	0,00	0,00	5.140,19	5.140,19
1 0220.160.01.151.25 2021	SEGURIDAD SOCIAL		0,00	0,00	0,00	0,00	19.246,93	19.246,93
1 0220.160.01.151.26 2021	SEGURIDAD SOCIAL		0,00	0,00	0,00	0,00	4.699,09	4.699,09
1 0220.160.01.161.00 2021	SEGURIDAD SOCIAL		0,00	0,00	0,00	0,00	23.659,52	23.659,52
1 0220.160.01.165.00 2021	SEGURIDAD SOCIAL		0,00	0,00	0,00	0,00	5.941,99	5.941,99
1 0220.160.01.170.00 2021	SEGURIDAD SOCIAL		0,00	0,00	0,00	0,00	1.961,66	1.961,66
1 0220.160.01.171.00 2021	SEGURIDAD SOCIAL		0,00	0,00	0,00	0,00	4.322,71	4.322,71
1 0220.160.01.241.00 2021	SEGURIDAD SOCIAL		0,00	0,00	0,00	0,00	10.499,44	10.499,44
1 0230.120.01.130.00 2021	RETRIBUCIONES BASICAS		0,00	0,00	0,00	0,00	149.858,44	149.858,44
1 0230.120.01.230.00 2021	RETRIBUCIONES BASICAS		0,00	0,00	0,00	0,00	8.691,72	8.691,72
1 0230.120.01.231.00 2021	RETRIBUCIONES BASICAS		0,00	0,00	0,00	0,00	-12.063,66	-12.063,66
1 0230.120.01.231.10 2021	RETRIBUCIONES BASICAS		0,00	0,00	0,00	0,00	1.187,98	1.187,98
1 0230.120.01.231.50 2021	RETRIBUCIONES BASICAS		0,00	0,00	0,00	0,00	1.776,93	1.776,93
1 0230.120.01.231.60 2021	RETRIBUCIONES BASICAS		0,00	0,00	0,00	0,00	16.744,56	16.744,56
1 0230.120.01.231.70 2021	RETRIBUCIONES BASICAS		0,00	0,00	0,00	0,00	3.570,22	3.570,22
1 0230.120.01.231.80 2021	RETRIBUCIONES BASICAS		0,00	0,00	0,00	0,00	19.494,84	19.494,84
1 0230.120.01.320.00 2021	RETRIBUCIONES BASICAS		0,00	0,00	0,00	0,00	2.106,51	2.106,51
1 0230.120.01.327.00 2021	RETRIBUCIONES BASICAS		0,00	0,00	0,00	0,00	406,03	406,03
1 0230.120.01.330.00 2021	RETRIBUCIONES BASICAS		0,00	0,00	0,00	0,00	23.534,79	23.534,79
1 0230.120.01.332.10 2021	RETRIBUCIONES BASICAS		0,00	0,00	0,00	0,00	6.938,49	6.938,49



1 0230.120.01.335.10 2021	RETRIBUCIONES BASICAS		0,00	0,00	0,00	0,00	18.945,17	18.945,17
1 0230.120.01.335.20 2021	RETRIBUCIONES BASICAS		0,00	0,00	0,00	0,00	537,37	537,37
1 0230.120.01.337.20 2021	RETRIBUCIONES BASICAS		0,00	0,00	0,00	0,00	4.656,69	4.656,69
1 0230.120.01.340.00 2021	RETRIBUCIONES BASICAS		0,00	0,00	0,00	0,00	5.868,59	5.868,59
1 0230.121.01.130.00 2021	RETRIBUCIONES (C.Destino)	COMPLEMENTARIAS	0,00	0,00	0,00	0,00	114.797,9 4	114.797,9 4
1 0230.121.01.230.00 2021	RETRIBUCIONES (C.Destino)	COMPLEMENTARIAS	0,00	0,00	0,00	0,00	12.212,11	12.212,11
1 0230.121.01.231.00 2021	RETRIBUCIONES (C.Destino)	COMPLEMENTARIAS	0,00	0,00	0,00	0,00	-3.279,23	-3.279,23
1 0230.121.01.231.10 2021	RETRIBUCIONES (C.Destino)	COMPLEMENTARIAS (C. Destin	0,00	0,00	0,00	0,00	2.558,60	2.558,60
1 0230.121.01.231.50 2021	RETRIBUCIONES (C.Destino)	COMPLEMENTARIAS	0,00	0,00	0,00	0,00	4.199,52	4.199,52
1 0230.121.01.231.60 2021	RETRIBUCIONES (C.Destino)	COMPLEMENTARIAS	0,00	0,00	0,00	0,00	10.625,06	10.625,06
1 0230.121.01.231.70 2021	RETRIBUCIONES (C.Destino)	COMPLEMENTARIAS	0,00	0,00	0,00	0,00	2.919,29	2.919,29
1 0230.121.01.231.80 2021	RETRIBUCIONES (C.Destino)	COMPLEMENTARIAS	0,00	0,00	0,00	0,00	10.101,42	10.101,42
1 0230.121.01.320.00 2021	RETRIBUCIONES (C.Destino)	COMPLEMENTARIAS	0,00	0,00	0,00	0,00	-283,03	-283,03
1 0230.121.01.327.00 2021	RETRIBUCIONES (C.Destino)	COMPLEMENTARIAS	0,00	0,00	0,00	0,00	590,56	590,56
1 0230.121.01.330.00 2021	RETRIBUCIONES (C.Destino)	COMPLEMENTARIAS	0,00	0,00	0,00	0,00	16.860,25	16.860,25
1 0230.121.01.332.10 2021	RETRIBUCIONES (C.Destino)	COMPLEMENTARIAS	0,00	0,00	0,00	0,00	9.564,63	9.564,63
1 0230.121.01.335.10 2021	RETRIBUCIONES (C.Destino)	COMPLEMENTARIAS	0,00	0,00	0,00	0,00	9.067,37	9.067,37
1 0230.121.01.335.20 2021	RETRIBUCIONES (C.Destino)	COMPLEMENTARIAS	0,00	0,00	0,00	0,00	5.837,84	5.837,84
1 0230.121.01.337.20 2021	RETRIBUCIONES (C.Destino)	COMPLEMENTARIAS	0,00	0,00	0,00	0,00	5.534,57	5.534,57
1 0230.121.01.340.00 2021	RETRIBUCIONES (C.Destino)	COMPLEMENTARIAS	0,00	0,00	0,00	0,00	1.075,26	1.075,26
1 0230.121.02.130.00 2021	RETRIBUCIONES (C.Especif	COMPLEMENTARIAS	0,00	0,00	0,00	0,00	67.164,03	67.164,03
1 0230.121.02.230.00 2021	RETRIBUCIONES (C.Especif	COMPLEMENTARIAS	0,00	0,00	0,00	0,00	-42.586,18	-42.586,18
1 0230.121.02.231.00 2021	RETRIBUCIONES (C.Especif	COMPLEMENTARIAS	0,00	0,00	0,00	0,00	-61.159,24	-61.159,24
1 0230.121.02.231.10 2021	RETRIBUCIONES (C.Especif	COMPLEMENTARIAS	0,00	0,00	0,00	0,00	-9.069,02	-9.069,02
1 0230.121.02.231.50 2021	RETRIBUCIONES (C.Especif	COMPLEMENTARIAS	0,00	0,00	0,00	0,00	-5.816,25	-5.816,25
1 0230.121.02.231.60 2021	RETRIBUCIONES (C.Especif	COMPLEMENTARIAS	0,00	0,00	0,00	0,00	15.321,29	15.321,29
1 0230.121.02.231.70 2021	RETRIBUCIONES (C.Especif	COMPLEMENTARIAS	0,00	0,00	0,00	0,00	-23.065,32	-23.065,32
1 0230.121.02.231.80 2021	RETRIBUCIONES (C.Especif	COMPLEMENTARIAS	0,00	0,00	0,00	0,00	-74.543,08	-74.543,08
1 0230.121.02.320.00 2021	RETRIBUCIONES (C.Especif	COMPLEMENTARIAS	0,00	0,00	0,00	0,00	-20.425,68	-20.425,68
1 0230.121.02.327.00 2021	RETRIBUCIONES (C.Especif	COMPLEMENTARIAS	0,00	0,00	0,00	0,00	-9.186,21	-9.186,21
1 0230.121.02.330.00 2021	RETRIBUCIONES (C.Especif	COMPLEMENTARIAS	0,00	0,00	0,00	0,00	-11.044,26	-11.044,26
1 0230.121.02.332.10 2021	RETRIBUCIONES (C.Especif	COMPLEMENTARIAS	0,00	0,00	0,00	0,00	-16.478,78	-16.478,78
1 0230.121.02.335.10 2021	RETRIBUCIONES (C.Especif	COMPLEMENTARIAS	0,00	0,00	0,00	0,00	-24.178,92	-24.178,92
1 0230.121.02.335.20 2021	RETRIBUCIONES (C.Especif	COMPLEMENTARIAS	0,00	0,00	0,00	0,00	-4.708,70	-4.708,70
1 0230.121.02.337.20 2021	RETRIBUCIONES (C.Especif	COMPLEMENTARIAS	0,00	0,00	0,00	0,00	-8.192,54	-8.192,54
1 0230.121.02.340.00 2021	RETRIBUCIONES (C.Especif	COMPLEMENTARIAS (C. especi	0,00	0,00	0,00	0,00	-11.269,76	-11.269,76
1 0230.130.01.330.00 2021	LABORAL FIJO-BASICAS		0,00	0,00	0,00	0,00	152,00	152,00
1 0230.130.02.330.00 2021	LABORAL FIJO-COMPLEMENTARIAS		0,00	0,00	0,00	0,00	-60,45	-60,45
1 0230.131.01.130.00 2021	PERSONAL LABORAL TEMPORAL (retribuciones		0,00	0,00	0,00	0,00	2.802,71	2.802,71
1 0230.131.01.230.00 2021	PERSONAL LABORAL TEMPORAL-BASICAS		0,00	0,00	0,00	0,00	0,00	0,00
1 0230.131.01.231.10 2021	PERSONAL LABORAL TEMPORAL-BASICAS		0,00	0,00	0,00	0,00	25.266,02	25.266,02
1 0230.131.01.330.00 2021	PERSONAL LABORAL TEMPORAL-BASICAS		0,00	0,00	0,00	0,00	9.534,22	9.534,22
1 0230.131.01.338.00 2021	PERSONAL LABORAL TEMPORAL		0,00	0,00	0,00	0,00	3.616,52	3.616,52
1 0230.131.02.130.00 2021	PERSONAL LABORAL TEMPORAL-COMPLEMENTARIA		0,00	0,00	0,00	0,00	19.032,20	19.032,20
1 0230.131.02.230.00 2021	PERSONAL LABORAL TEMPORAL-COMPLEMENTARIA		0,00	0,00	0,00	0,00	0,00	0,00

ESKUB3ee1c5-1c8a-493f-b11b-d475da1054b6



1 0230.131.02.231.10 2021	PERSONAL LABORAL TEMPORAL- COMPLEMENTARIA	0,00	0,00	0,00	0,00	-13.220,22	-13.220,22
1 0230.131.02.330.00 2021	PERSONAL LABORAL TEMPORAL- COMPLEMENTARIA	0,00	0,00	0,00	0,00	7.452,65	7.452,65
1 0230.131.02.338.00 2021	PERSONAL LABORAL TEMPORAL- COMPLEMENTARIA	0,00	0,00	0,00	0,00	8.408,12	8.408,12
1 0230.160.01.130.00 2021	SEGURIDAD SOCIAL	0,00	0,00	0,00	0,00	-58.207,82	-58.207,82
1 0230.160.01.230.00 2021	SEGURIDAD SOCIAL	0,00	0,00	0,00	0,00	24.352,30	24.352,30
1 0230.160.01.231.00 2021	SEGURIDAD SOCIAL	0,00	0,00	0,00	0,00	10.076,47	10.076,47
1 0230.160.01.231.10 2021	SEGURIDAD SOCIAL	0,00	0,00	0,00	0,00	39.329,93	39.329,93
1 0230.160.01.231.50 2021	SEGURIDAD SOCIAL	0,00	0,00	0,00	0,00	1.999,79	1.999,79
1 0230.160.01.231.60 2021	SEGURIDAD SOCIAL	0,00	0,00	0,00	0,00	12.674,14	12.674,14
1 0230.160.01.231.70 2021	SEGURIDAD SOCIAL	0,00	0,00	0,00	0,00	12.188,17	12.188,17
1 0230.160.01.231.80 2021	SEGURIDAD SOCIAL	0,00	0,00	0,00	0,00	50.581,60	50.581,60
1 0230.160.01.320.00 2021	SEGURIDAD SOCIAL	0,00	0,00	0,00	0,00	2.983,62	2.983,62
1 0230.160.01.327.00 2021	SEGURIDAD SOCIAL	0,00	0,00	0,00	0,00	-443,21	-443,21
1 0230.160.01.330.00 2021	SEGURIDAD SOCIAL	0,00	0,00	0,00	0,00	35.002,31	35.002,31
1 0230.160.01.332.10 2021	SEGURIDAD SOCIAL	0,00	0,00	0,00	0,00	15.187,03	15.187,03
1 0230.160.01.335.10 2021	SEGURIDAD SOCIAL	0,00	0,00	0,00	0,00	27.933,34	27.933,34
1 0230.160.01.335.20 2021	SEGURIDAD SOCIAL	0,00	0,00	0,00	0,00	-1.610,72	-1.610,72
1 0230.160.01.337.20 2021	SEGURIDAD SOCIAL	0,00	0,00	0,00	0,00	12.280,64	12.280,64
1 0230.160.01.338.00 2021	SEGURIDAD SOCIAL	0,00	0,00	0,00	0,00	3.975,36	3.975,36
1 0230.160.01.340.00 2021	SEGURIDAD SOCIAL	0,00	0,00	0,00	0,00	-5.396,30	-5.396,30
1 0220.121.04.151.20 2021	Retribución complementaria	0,00	0,00	0,00	0,00	35.000,00	35.000,00
1 0230.121.04.130.00 2021	REMUNERACION COMPLEMENTARIA	0,00	0,00	0,00	0,00	28.059,30	28.059,30
1 2130.220.02.332.10 2021	BIBLIOTECA: INSCRIPCIONES	0,00	0,00	0,00	2.250,69	0,00	2.250,69
1 2130.226.06.332.10 2021	ACTIVIDADES DE ANIMACION	0,00	0,00	0,00	7.915,73	0,00	7.915,73
1 2130.226.99.332.10 2021	TRASLADO BIBLIOTECA	0,00	0,00	0,00	0,00	0,00	0,00
1 2130.227.04.332.10 2021	TROE:CONTRATOS VARIOS BIBLIOTECA	0,00	0,00	0,00	3.569,73	0,00	3.569,73
1 2130.227.07.332.10 2021	EXAMEN ACCESIBILIDAD UNIVERSAL EN BIBLIO	0,00	0,00	0,00	-1.384,07	0,00	-1.384,07
1 2130.230.01.332.10 2021	DIETAS: BIBLIOTECA	0,00	0,00	0,00	300,00	0,00	300,00
1 2010.215.01.920.50 2021	INVERSIONES TIC: APLICACIONES, INFORMACI	0,00	0,00	0,00	0,00	2.897,45	2.897,45
1 2010.226.03.431.00 2021	GESTIÓN BONOS COMERCIALES	0,00	0,00	0,00	0,00	0,00	0,00
1 2010.226.03.920.50 2021	GASTOS DE COMUNICACIÓN	0,00	0,00	0,00	0,00	1.341,97	1.341,97
1 2010.226.06.920.50 2021	PROCESO DE ELABORACIÓN DE LA ORDENANZA D	0,00	0,00	0,00	0,00	5.000,00	5.000,00
1 2010.227.07.920.50 2021	TROE: REVISTA MUNICIPAL+COMUNICACION	0,00	0,00	0,00	0,00	1.399,73	1.399,73
1 2010.227.99.920.50 2021	PROYECTOS PARTICIPATIVOS: RED DE CUIDADO	0,00	0,00	0,00	0,00	17.391,62	17.391,62
1 2010.230.01.920.50 2021	DIETAS: ORGANIZACION Y PROYECTO HAZ	0,00	0,00	0,00	0,00	1.000,00	1.000,00
1 0420.220.02.150.00 2021	SUSCRIPCIONES: URBANISMO	0,00	0,00	0,00	0,00	73,04	73,04
1 0420.226.07.150.00 2021	GASTOS DIVERSOS: URBANISMO	0,00	0,00	0,00	0,00	-566,93	-566,93
1 0420.227.02.151.10 2021	COORDINACION DE SEGURIDAD Y SALUD OBRAS	0,00	0,00	0,00	0,00	0,00	0,00
1 0420.227.03.151.10 2021	ESTUDIOS Y TRABAJOS: PROYECTOS Y CARTOGR	233.644,09	0,00	233.644,09	0,00	130.366,01	130.366,01
1 0420.227.07.134.00 2021	PROYECTO Y DIRECCIÓN DE OBRA ASCENSOR AI	16.245,46	0,00	16.245,46	0,00	28.754,54	28.754,54
1 0420.227.07.151.10 2021	PLAN GENERAL: PARTICIPACIÓN Y COMUNICACI	0,00	0,00	0,00	0,00	8.304,70	8.304,70
1 0420.227.07.152.20 2021	PROYECTO DE EJECUCIÓN ERDIKO KALEA 11	0,00	0,00	0,00	0,00	30.000,00	30.000,00
1 0420.227.07.171.00 2021	PROYECTO ESTUDIO PAISAJÍSTICO DEL PARQUE	0,00	0,00	0,00	0,00	14.875,00	14.875,00
1 0420.227.07.323.00 2021	PROYECTO DE LA COBERTURA DE MARKOLA	0,00	0,00	0,00	0,00	35.000,00	35.000,00
1 0420.227.12.151.10 2021	PASEO GABIERROTA	0,00	0,00	0,00	0,00	30.000,00	30.000,00
1 0420.230.01.150.00 2021	DIETAS: URBANISNO	0,00	0,00	0,00	0,00	528,13	528,13

ESKUB3ee1c8a-493f-b11b-d475da1054b6



1 0430.227.07.342.20 2021	PROYECTO COBERTURA DEL FRONTÓN DE PONTIK	0,00	0,00	0,00	0,00	30.000,00	30.000,00
1 0430.227.07.432.00 2021	REHABILITACION EDIFICIO DE CALLE DEL MED	0,00	0,00	0,00	0,00	0,00	0,00
1 1910.215.01.920.10 2021	TROE: INFORMATICA	0,00	0,00	0,00	0,00	17.656,30	17.656,30
1 1910.219.01.920.10 2021	MANTENIMIENTO EQUIPOS MULTIFUNCIÓN	0,00	0,00	0,00	0,00	-224,86	-224,86
1 1910.220.02.920.10 2021	MATERIAL DE OFICINA INFORMATICA	0,00	0,00	0,00	0,00	1.571,80	1.571,80
1 1910.222.05.920.10 2021	COMUNICACIONES INFORMATICAS (IZFE)	0,00	0,00	0,00	0,00	4.202,41	4.202,41
1 1910.230.01.920.10 2021	DIETAS: INFORMATICA	0,00	0,00	0,00	0,00	155,38	155,38
1 1930.227.00.491.10 2021	TARJETA CIUDADANO	18.143,95	0,00	18.143,95	0,00	146.856,05	146.856,05
1 1810.226.01.332.20 2021	MEMORIA HISTORICA	0,00	0,00	0,00	0,00	20.084,18	20.084,18
1 1810.227.04.332.20 2021	GASTOS DIVERSOS	0,00	0,00	0,00	0,00	-2.306,26	-2.306,26
1 1810.230.01.332.20 2021	DIETAS: ARCHIVO	0,00	0,00	0,00	0,00	100,00	100,00
1 1830.227.04.492.00 2021	PUBLICACIONES	0,00	0,00	0,00	0,00	-11.448,30	-11.448,30
1 1710.211.01.933.00 2021	MANTENIMIENTO EDIFICIOS PATRIMONIALES	0,00	0,00	0,00	-7.949,67	0,00	-7.949,67
1 1710.212.01.933.10 2021	MANTENIMIENTO GARAJES	0,00	0,00	0,00	4.234,84	0,00	4.234,84
1 1710.220.02.933.00 2021	SUSCRIPCIONES: CONTRATACIÓN	0,00	0,00	0,00	600,00	0,00	600,00
1 1710.223.01.933.00 2021	TRANSPORTES/MENSAJERIA	0,00	0,00	0,00	1.060,56	0,00	1.060,56
1 1710.225.01.933.00 2021	IMPUESTOS OTROS AYUNTAMIENTOS	0,00	0,00	0,00	1.752,84	0,00	1.752,84
1 1710.226.01.933.00 2021	CANON DOMINIO PUBLICO HIDRAULICO	0,00	0,00	0,00	-158,52	0,00	-158,52
1 1710.226.04.933.00 2021	GASTOS JURIDICOS DEPARTAMENTO PATRIMONIO	0,00	0,00	0,00	-216,44	0,00	-216,44
1 1710.226.99.933.00 2021	FRANQUICIAS POLIZAS RESPONSABILIDAD CIVI	0,00	0,00	0,00	3.370,70	0,00	3.370,70
1 1710.227.07.933.00 2021	TROE: VARIOS SERVICIOS	0,00	0,00	0,00	2.595,59	0,00	2.595,59
1 1710.227.99.933.10 2021	TROE: GESTIÓN GARAJES	0,00	0,00	0,00	1.346,17	0,00	1.346,17
1 1710.230.01.933.00 2021	DIETAS: CONTRATACION	0,00	0,00	0,00	150,00	0,00	150,00
1 1730.220.01.432.00 2021	ALQUILER OFICINA DE TURISMO	0,00	0,00	0,00	350,00	0,00	350,00
1 1610.220.02.920.00 2021	SUSCRIPCIONES: IDAZKARITZA	0,00	0,00	0,00	0,00	287,84	287,84
1 1610.220.02.920.30 2021	SUSCRIPCIONES: RECURSOS HUMANOS	0,00	0,00	0,00	0,00	0,00	0,00
1 1610.220.02.931.00 2021	SUSCRIPCIONES: HACIENDA	0,00	0,00	0,00	0,00	0,00	0,00
1 1610.220.02.933.00 2021	SUSCRIPCIONES: CONTRATACION	0,00	0,00	0,00	0,00	0,00	0,00
1 1610.226.03.920.00 2021	PUBLICIDAD Y PROPAGANDA: AD. GENERAL	0,00	0,00	0,00	0,00	2.637,99	2.637,99
1 1610.226.04.920.00 2021	GASTOS JURIDICOS	9.680,00	0,00	9.680,00	0,00	7.710,70	7.710,70
1 1610.227.10.920.00 2021	COMUNICACIONES POSTALES	0,00	0,00	0,00	0,00	22.588,12	22.588,12
1 1610.230.01.920.00 2021	DIETAS: SECRETARIA	0,00	0,00	0,00	0,00	200,00	200,00
1 1620.220.02.150.00 2021	SUSCRIPCIONES: URBANISMO	0,00	0,00	0,00	0,00	0,00	0,00
1 1630.220.02.130.00 2021	SUSCRIPCIONES: POLICIA LOCAL	0,00	0,00	0,00	0,00	0,00	0,00
1 1630.220.02.335.10 2021	SUSCRIPCIONES EUSKERA	0,00	0,00	0,00	0,00	-58,00	-58,00
1 1530.212.01.342.00 2021	COMPRA DE MATERIAL DEPORTIVO (TAQUILLAS,	0,00	0,00	0,00	0,00	17.196,16	17.196,16
1 1530.212.01.342.10 2021	MAQUINARIA, INSTALACIONES Y UTILLAJE. IN	0,00	0,00	0,00	0,00	20.272,68	20.272,68
1 1530.212.01.342.20 2021	MAQUINARIA, INSTALACIONES Y UTILLAJE. OT	0,00	0,00	0,00	0,00	-4.479,27	-4.479,27
1 1530.221.09.342.10 2021	PRODUCTOS DE LIMPIEZA Y ASEO. INSTALACIO	0,00	0,00	0,00	0,00	6.899,13	6.899,13
1 1530.221.99.342.10 2021	OTROS SUMINISTROS. INSTALACIONES PRINCIP	0,00	0,00	0,00	0,00	-4.251,68	-4.251,68
1 1530.221.99.342.20 2021	OTROS SUMINISTROS. OTRAS INSTALACIONES	0,00	0,00	0,00	0,00	11.509,03	11.509,03
1 1530.221.99.342.30 2021	OTROS SUMINISTROS. OTRAS INSTALACIONES.	0,00	0,00	0,00	0,00	1.974,20	1.974,20
1 1530.226.01.341.10 2021	TROE: DEPORTE. CLUBES (DEPORTE FEDERADO)	0,00	0,00	0,00	0,00	1.000,00	1.000,00
1 1530.226.06.341.10 2021	PROMOCION DEPORTE PARA LAS MUJERES	0,00	0,00	0,00	0,00	6.000,00	6.000,00
1 1530.226.06.341.40 2021	OTROS SERVICIOS REALACIONADO CON LA EJEC	0,00	0,00	0,00	0,00	0,00	0,00
1 1530.226.99.341.40 2021	PLAN INTEGRAN DEPORTES: SOAF	0,00	0,00	0,00	0,00	10.000,00	10.000,00

ESKUB3ee1c8a-493f-b11b-d475da1054b6



1 1530.227.04.341.30 2021	TROE: DEPORTES. DEPORTE ESCOLAR	0,00	0,00	0,00	0,00	-2.282,60	-2.282,60
1 1530.227.04.341.40 2021	TROE: DEPORTES. DEPORTE PARA TODOS	0,00	0,00	0,00	0,00	-5.328,71	-5.328,71
1 1530.227.99.342.10 2021	TROE: OTROS. INSTALACIONES PRINCIPALES	0,00	0,00	0,00	0,00	46.294,78	46.294,78
1 1530.227.99.342.20 2021	TROE: OTROS. OTRAS INSTALACIONES	0,00	0,00	0,00	0,00	18.175,59	18.175,59
1 1530.227.99.342.30 2021	TROE: OTROS. OTRAS INSTALACIONES. LOCALE	0,00	0,00	0,00	0,00	4.526,51	4.526,51
1 1430.226.06.327.10 2021	CAMPAÑAS DE SENSIBILIZACION	0,00	0,00	0,00	0,00	3.753,27	3.753,27
1 1430.226.07.327.10 2021	PROYECTO MUNICIPAL DIVERSIDAD	0,00	0,00	0,00	0,00	1.656,10	1.656,10
1 1430.226.08.327.10 2021	MEDIACIÓN INTERCULTURAL	0,00	0,00	0,00	0,00	4.740,00	4.740,00
1 1430.230.01.327.00 2021	DIETAS: DIVERSIDAD	0,00	0,00	0,00	0,00	73,55	73,55
1 1330.220.01.231.50 2021	MATERIAL DE OFICINA: IGUALDAD	0,00	0,00	0,00	0,00	16,33	16,33
1 1330.226.06.231.50 2021	DESARROLLAR POLITICAS LGTBI	0,00	0,00	0,00	0,00	3.291,17	3.291,17
1 1330.226.95.231.51 2021	CASA DE LAS MUJERES	0,00	0,00	0,00	0,00	3.561,47	3.561,47
1 1330.226.96.231.50 2021	DIAS SIGNIFICATIVOS	0,00	0,00	0,00	0,00	3.251,56	3.251,56
1 1330.226.97.231.51 2021	ESCUELA FEMINISTA	785,13	0,00	785,13	0,00	2.547,39	2.547,39
1 1330.226.98.231.50 2021	APORTACIONES DE LAS MUJERES	0,00	0,00	0,00	0,00	139,34	139,34
1 1330.226.99.231.50 2021	PLAN DE IGUALDAD	0,00	0,00	0,00	0,00	0,00	0,00
1 1330.230.01.231.50 2021	DIETAS: IGUALDAD	0,00	0,00	0,00	0,00	144,50	144,50
1 1220.210.01.133.00 2021	REORGANIZACIÓN TRÁFICO FANDERIA	175.190,70	0,00	175.190,70	14.792,47	0,00	14.792,47
1 1220.212.01.133.00 2021	MANTENIMIENTO SEMAFOROS E HITOS	0,00	0,00	0,00	7.036,43	0,00	7.036,43
1 1220.221.99.133.30 2021	SEÑALIZACION VIARIA	0,00	0,00	0,00	-3.184,87	0,00	-3.184,87
1 1220.227.05.311.00 2021	TROE: CUSTODIA DE PERROS	0,00	0,00	0,00	11.046,44	0,00	11.046,44
1 1220.227.99.133.10 2021	GESTION DE LA MOVILIDAD INTELIGENTE	0,00	0,00	0,00	2.671,83	0,00	2.671,83
1 1220.227.99.133.20 2021	GASTOS GRUA	0,00	0,00	0,00	2.957,65	0,00	2.957,65
1 1220.227.99.133.30 2021	MANTENIMIENTO DE CAMARAS	0,00	0,00	0,00	9.369,68	0,00	9.369,68
1 1230.212.01.130.00 2021	MAQUINARIA, INSTALACIONES Y UTILAJE	0,00	0,00	0,00	-67,95	0,00	-67,95
1 1230.213.01.130.00 2021	MATERIAL DE TRANSPORTE	0,00	0,00	0,00	5.766,69	0,00	5.766,69
1 1230.220.02.130.00 2021	SUSCRIPCIONES: POLICÍA LOCAL	0,00	0,00	0,00	1.000,00	0,00	1.000,00
1 1230.221.05.130.00 2021	VESTUARIO: POLICIA LOCAL	0,00	0,00	0,00	-2.611,39	0,00	-2.611,39
1 1230.221.12.132.00 2021	COVID: SUMINISTRO MATERIAL	0,00	0,00	0,00	0,00	0,00	0,00
1 1230.221.99.130.00 2021	OTROS SUMINISTROS: POLICIA LOCAL	0,00	0,00	0,00	311,95	0,00	311,95
1 1230.221.99.135.00 2021	OTROS SUMINISTROS: MATERIAL Y EQUIPAMIENT	0,00	0,00	0,00	-1.265,18	0,00	-1.265,18
1 1230.226.99.130.00 2021	GASTOS DIVERSOS	0,00	0,00	0,00	15.244,11	0,00	15.244,11
1 1230.227.02.130.00 2021	TROE: VARIOS	0,00	0,00	0,00	4.920,45	0,00	4.920,45
1 1230.230.01.130.00 2021	DIETAS, LOMOCION Y TRASLADOS DEL PERSONA	0,00	0,00	0,00	7.871,58	0,00	7.871,58
1 1230.230.01.135.00 2021	DIETAS, LOCOMOCION Y TRASLADOS DEL PERSO	0,00	0,00	0,00	1.334,25	0,00	1.334,25
1 1030.220.02.335.10 2021	SUSCRIPCIONES EUSKERA	0,00	0,00	0,00	156,00	0,00	156,00
1 1030.226.01.335.10 2021	CUOTA SOCIO SOZIOLINGUISTIKA KLUSTERRA	0,00	0,00	0,00	0,00	0,00	0,00
1 1030.226.03.335.20 2021	PUBLICIDAD Y PROPAGANDA: EUSKALTEGI	0,00	0,00	0,00	596,08	0,00	596,08
1 1030.226.05.335.10 2021	HEZKUNTZEN TOPAGUNEA	0,00	0,00	0,00	1.014,45	0,00	1.014,45
1 1030.226.05.335.20 2021	GASTOS DIVERSOS: CAMPAÑAS	0,00	0,00	0,00	2.160,96	0,00	2.160,96
1 1030.226.06.335.20 2021	TROE: VARIOS	0,00	0,00	0,00	-1.047,85	0,00	-1.047,85
1 1030.226.07.335.10 2021	EUSKARALDIA	0,00	0,00	0,00	0,00	0,00	0,00
1 1030.226.99.335.10 2021	ACTIVIDADES VARIAS	0,00	0,00	0,00	-60,98	0,00	-60,98
1 1030.227.07.335.10 2021	MEDICIÓN USO EUSKARA EN LA CALLE	0,00	0,00	0,00	63,80	0,00	63,80
1 1030.227.08.335.10 2021	PLAN ESTRATÉGICO DE LOS IDIOMAS	0,00	0,00	0,00	3.300,00	0,00	3.300,00
1 1030.227.14.335.10 2021	CURSOS ESPECIALES	0,00	0,00	0,00	0,00	0,00	0,00

ESKUB3ee1c5-1c8a-493f-b11b-d475da1054b6



1 1030.227.15.335.10 2021	TROE: TIEMPO LIBRE Y ASOCIACIONES	0,00	0,00	0,00	300,00	0,00	300,00
1 1030.227.16.335.10 2021	REFUERZO MENORES RECIEN LLEGADOS	0,00	0,00	0,00	351,87	0,00	351,87
1 1030.227.17.335.10 2021	BERTSO ESKOLA	0,00	0,00	0,00	497,20	0,00	497,20
1 1030.227.99.335.10 2021	SERVICIO EXTERNO DE TRADUCCIONES	0,00	0,00	0,00	3.900,00	0,00	3.900,00
1 1030.230.01.335.10 2021	DIETAS: EUSKERA	0,00	0,00	0,00	150,00	0,00	150,00
1 1030.230.01.335.20 2021	DIETAS: EUSKALTEGIA	0,00	0,00	0,00	42,32	0,00	42,32
1 0910.211.01.929.10 2021	EDIFICIOS: JUZGADO DE PAZ	0,00	0,00	0,00	0,00	873,94	873,94
1 0910.211.01.933.00 2021	EDIFICIOS: CONTRATACION	0,00	0,00	0,00	0,00	-583,87	-583,87
1 0910.211.02.933.00 2021	EDIFICIOS OBRAS: CONTRATACION	0,00	0,00	0,00	0,00	-2.546,82	-2.546,82
1 0910.227.02.920.00 2021	TROE: VARIOS-MANTENIMIENTO PREVENTIVO	0,00	0,00	0,00	0,00	4.174,73	4.174,73
1 0920.210.01.151.20 2021	INFRAESTRUCTURA Y BIENES NATURALES	0,00	0,00	0,00	0,00	19.130,18	19.130,18
1 0920.210.01.153.20 2021	URBANIZAZIOAK	0,00	0,00	0,00	0,00	49.043,17	49.043,17
1 0920.210.01.160.00 2021	ALCANTARILLADO	0,00	0,00	0,00	0,00	47.171,72	47.171,72
1 0920.210.01.166.00 2021	DEPURACION	0,00	0,00	0,00	0,00	43.404,75	43.404,75
1 0920.210.01.171.00 2021	MANTENIMIENTO PARQUES Y JARDINES	0,00	0,00	0,00	0,00	20.346,80	20.346,80
1 0920.210.02.241.00 2021	INFRAESTRUCTURAS Y BIENES NATURALES (CON	0,00	0,00	0,00	0,00	17.159,61	17.159,61
1 0920.211.01.151.20 2021	EDIFICIOS MANTENIMIENTO URBANO	0,00	0,00	0,00	0,00	20.332,51	20.332,51
1 0920.212.01.151.20 2021	MAQUINARIA, INSTALACIONES Y UTILLAJE: MA	0,00	0,00	0,00	0,00	-17.518,05	-17.518,05
1 0920.212.01.161.00 2021	MAQUINARIA, INSTALACIONES Y UTILLAJE: AG	0,00	0,00	0,00	0,00	-13.026,54	-13.026,54
1 0920.212.01.165.00 2021	MAQUINARIA, INSTALACIONES Y UTILLAJE	0,00	0,00	0,00	0,00	-19.943,64	-19.943,64
1 0920.213.01.151.20 2021	MATERIAL DE TRANSPORTE: MANTENIMIENTO UR	0,00	0,00	0,00	0,00	-21.953,05	-21.953,05
1 0920.213.01.161.00 2021	MATERIAL DE TRANSPORTE: AGUAS	0,00	0,00	0,00	0,00	1.164,16	1.164,16
1 0920.221.02.161.00 2021	AGUA	0,00	0,00	0,00	0,00	66.748,60	66.748,60
1 0920.221.05.151.20 2021	VESTUARIO Y MATERIAL DE SEGURIDAD: MANTE	0,00	0,00	0,00	0,00	-379,41	-379,41
1 0920.221.05.161.00 2021	VESTUARIO: SERVICIO DE AGUAS	0,00	0,00	0,00	0,00	400,00	400,00
1 0920.221.09.151.20 2021	PRODUCTOS DE LIMPIEZA Y ASEO: MANT. URBA	0,00	0,00	0,00	0,00	3.000,52	3.000,52
1 0920.221.99.151.20 2021	OTROS SUMINISTROS: MANT. URBANO	0,00	0,00	0,00	0,00	477,83	477,83
1 0920.227.04.153.30 2021	TROE: JUEGOS INFANTILES	0,00	0,00	0,00	0,00	124.157,14	124.157,14
1 0920.227.11.162.10 2021	TROE: RECOGIDA DE RESIDUOS SOLIDOS	0,00	0,00	0,00	0,00	301,48	301,48
1 0920.227.99.311.00 2021	TROE: DESRATIZACION	0,00	0,00	0,00	0,00	3.713,80	3.713,80
1 0920.230.01.151.20 2021	DIETAS: MANTENIMIENTO URBANO	0,00	0,00	0,00	0,00	853,30	853,30
1 0930.211.01.230.00 2021	EDIFICIOS: BIENESTAR SOCIAL	0,00	0,00	0,00	0,00	2.202,24	2.202,24
1 0930.211.01.231.60 2021	MANTENIMIENTO EDIFICIOS: GAZTELUTXO	0,00	0,00	0,00	0,00	6.832,18	6.832,18
1 0930.211.01.323.00 2021	EDIFICIOS: ESCUELAS	0,00	0,00	0,00	0,00	-16.654,97	-16.654,97
1 0930.211.01.333.00 2021	MANTENIMIENTO EDIFICIOS CULTURALES	0,00	0,00	0,00	0,00	2.160,63	2.160,63
1 0930.211.01.335.20 2021	EDIFICIOS: EUSKALTEGI	0,00	0,00	0,00	0,00	1.092,40	1.092,40
1 0930.211.01.337.20 2021	EDIFICIOS: JUVENTUD	0,00	0,00	0,00	0,00	1.231,33	1.231,33
1 0930.211.02.337.30 2021	LOCALES ASOCIACIONES	0,00	0,00	0,00	0,00	3.221,15	3.221,15
1 0830.214.01.333.00 2021	MATERIALES	0,00	0,00	0,00	0,00	1.253,35	1.253,35
1 0830.221.13.334.20 2021	SUMINISTROS: XENPELAR TALLERES	0,00	0,00	0,00	0,00	776,20	776,20
1 0830.226.03.334.10 2021	PUBLICIDAD Y COMUNICACION	0,00	0,00	0,00	0,00	2.181,82	2.181,82
1 0830.226.03.338.00 2021	PUBLICIDAD Y COMUNICACION	0,00	0,00	0,00	0,00	45,52	45,52
1 0830.226.06.334.10 2021	CENTRO CULTURAL:ACTIVIDADES DIVERSAS	0,00	0,00	0,00	0,00	10.845,74	10.845,74
1 0830.226.06.338.00 2021	GASTOS DIVERSOS: CARNAVALES	0,00	0,00	0,00	0,00	2.714,27	2.714,27
1 0830.226.07.334.10 2021	EXPOSICIONES	0,00	0,00	0,00	0,00	10.110,98	10.110,98
1 0830.226.07.338.00 2021	GASTOS DIVERSOS: MAGDALENAS	0,00	0,00	0,00	0,00	15.717,57	15.717,57

ESKUB3ee1c8a-493f-b11b-d475da1054b6



1 0830.226.08.334.10 2021	FOMENTO DE LA CULTURA Y DEL COMERCIO (AT	0,00	0,00	0,00	0,00	9.672,34	9.672,34
1 0830.226.09.334.10 2021	LEKUONA:ACTIVIDADES DIVERSAS	0,00	0,00	0,00	0,00	698,24	698,24
1 0830.226.09.338.00 2021	ACTIVIDADES CULTURALES	0,00	0,00	0,00	0,00	11.661,05	11.661,05
1 0830.226.10.334.10 2021	FESTIVAL DE CORTOS	0,00	0,00	0,00	0,00	7.865,61	7.865,61
1 0830.226.11.334.10 2021	PUBLICIDAD Y COMUNICACION LEKUONA ERAIKI	0,00	0,00	0,00	0,00	2.162,59	2.162,59
1 0830.226.11.338.00 2021	GIGANTES Y CABEZUDOS	0,00	0,00	0,00	0,00	4.548,00	4.548,00
1 0830.226.12.334.10 2021	EXPOSICIONES LEKUONA FABRIKA	0,00	0,00	0,00	0,00	448,61	448,61
1 0830.226.98.334.10 2021	ESTANCIAS	0,00	0,00	0,00	0,00	6.193,95	6.193,95
1 0830.226.99.334.10 2021	PROGRAMAS MEDIACION	0,00	0,00	0,00	0,00	910,48	910,48
1 0830.227.07.334.10 2021	AZPITARTE: REDACTAR PROYECTO	0,00	0,00	0,00	0,00	0,00	0,00
1 0830.227.11.333.00 2021	TROE: APERTURA Y CIERRE DE SALAS	0,00	0,00	0,00	0,00	0,00	0,00
1 0830.227.13.333.00 2021	TROE: CONSERJERIA	0,00	0,00	0,00	0,00	0,00	0,00
1 0830.227.14.338.00 2021	TROE: SERVICIOS VARIOS,TABLADOS,ETC	0,00	0,00	0,00	0,00	3.962,79	3.962,79
1 0830.227.15.334.20 2021	TROE: TALLER DE TEATRO	0,00	0,00	0,00	0,00	0,00	0,00
1 0830.227.16.333.00 2021	TROE: SERVICIOS TECNICOS Y AUXILIARES	0,00	0,00	0,00	0,00	7.268,73	7.268,73
1 0830.227.17.334.20 2021	TROE: TALLERES XENPELAR	0,00	0,00	0,00	0,00	230,45	230,45
1 0830.227.18.334.10 2021	PROYECTOS ARTISTICOS	0,00	0,00	0,00	0,00	6.669,75	6.669,75
1 0830.227.19.333.00 2021	TROE: SERVICIOS TÉCNICOS Y AUXILIARES	0,00	0,00	0,00	0,00	0,01	0,01
1 0830.230.01.330.00 2021	DIETAS: CULTURA	0,00	0,00	0,00	0,00	818,69	818,69
1 0730.212.01.230.00 2021	REPARACION DE MAQUINARIA E INSTALACIONES	0,00	0,00	0,00	0,00	0,00	0,00
1 0730.221.05.231.10 2021	VESTUARIO: SERVICIO AYUDA DOMICILIO	0,00	0,00	0,00	0,00	274,37	274,37
1 0730.221.06.231.60 2021	COVID: ALIMENTACION BELABARATZ	0,00	0,00	0,00	0,00	0,00	0,00
1 0730.221.99.230.00 2021	OTROS SUMINISTROS BIENESTAR SOCIAL	0,00	0,00	0,00	0,00	-4.759,10	-4.759,10
1 0730.221.99.231.70 2021	OTROS SUMINISTROS: 3ª EDAD	0,00	0,00	0,00	0,00	-2.554,81	-2.554,81
1 0730.226.01.231.60 2021	PREVENCION ADICCIONES NO QUÍMICAS	0,00	0,00	0,00	0,00	0,00	0,00
1 0730.226.96.231.70 2021	PROGRAMA DE PREVENCIÓN DE LA SOLEDAD	0,00	0,00	0,00	0,00	6.000,00	6.000,00
1 0730.226.97.231.70 2021	PROYECTOS DINAMIZACION PERSONAS JUBILAD	0,00	0,00	0,00	0,00	0,00	0,00
1 0730.226.98.231.70 2021	PROYECTO ACOGE: OTROS GASTOS	0,00	0,00	0,00	0,00	0,00	0,00
1 0730.226.99.231.00 2021	GASTOS DIVERSOS: SANIDAD	0,00	0,00	0,00	0,00	1.350,77	1.350,77
1 0730.227.02.231.60 2021	COVID: SEGURIDAD BELABARATZ	0,00	0,00	0,00	0,00	0,00	0,00
1 0730.227.07.231.70 2021	EUSKADI LAGUNKOIA DIAGNOSTICO	0,00	0,00	0,00	0,00	20.000,00	20.000,00
1 0730.227.11.231.60 2021	VAT: ACOMPAÑAMIENTO Y TRADUCCIONES: OTRO	0,00	0,00	0,00	0,00	0,00	0,00
1 0730.227.12.231.80 2021	TROE INTERVENCION FAMILIAR	0,00	0,00	0,00	0,00	-1.060,00	-1.060,00
1 0730.227.13.231.60 2021	TROE: VIVIENDAS DE ALOJAMIENTO TEMPORAL	0,00	0,00	0,00	0,00	-4.035,74	-4.035,74
1 0730.227.14.231.60 2021	PROYECTO PAUSOZ PAUSO	0,00	0,00	0,00	0,00	1,00	1,00
1 0730.227.15.231.60 2021	COVID: ATENCION PSICOSOCIAL BELABARATZ	0,00	0,00	0,00	0,00	0,00	0,00
1 0730.227.16.231.60 2021	TROE: TALLERES DE INSERCIÓN	0,00	0,00	0,00	0,00	-0,20	-0,20
1 0730.227.18.231.70 2021	TROE: PROYECTO "DINAMIZACION" PERSONAS	0,00	0,00	0,00	0,00	21.409,96	21.409,96
1 0730.227.94.231.10 2021	TROE: SERVICIO AYUDA DOMICILIARIA	0,00	0,00	0,00	0,00	105.765,37	105.765,37
1 0730.230.01.230.00 2021	DIETAS,LOCOMOCION Y TRASLADOS DEL PERSON	0,00	0,00	0,00	0,00	1.102,30	1.102,30
1 0630.221.06.323.00 2021	UZTARGI	0,00	0,00	0,00	8.844,07	0,00	8.844,07
1 0630.222.02.320.00 2021	COVID: POBREZIA DIGIT. AURKA INTERNET	0,00	0,00	0,00	0,00	0,00	0,00
1 0630.226.06.326.20 2021	ACTIVIDADES EDUCATIVAS	0,00	0,00	0,00	27.436,80	0,00	27.436,80
1 0630.226.07.337.20 2021	FAMILIA-GUNEA: MATERIAL FUNGIBLE	0,00	0,00	0,00	1.000,00	0,00	1.000,00
1 0630.226.08.337.20 2021	SOPORTES PARA COMUNICACION: JUVENTUD	0,00	0,00	0,00	1.531,20	0,00	1.531,20
1 0630.226.09.337.20 2021	ALBERGUES	0,00	0,00	0,00	9.654,37	0,00	9.654,37

ESKUB3ee1c5-1c8a-493f-b11b-d475da1054b6



1 0630.226.10.337.20 2021	CABALGATA DE REYES	0,00	0,00	0,00	1.311,94	0,00	1.311,94
1 0630.227.04.337.20 2021	TROE: ACTIVIDADES DE OCIO	0,00	0,00	0,00	97.729,92	0,00	97.729,92
1 0630.227.97.337.20 2021	VIVIENDAS COMUNITARIAS	0,00	0,00	0,00	31.279,57	0,00	31.279,57
1 0630.227.98.337.20 2021	ACTIVIDADES EDUCATIVAS	0,00	0,00	0,00	-2.652,03	0,00	-2.652,03
1 0630.227.99.323.00 2021	TROE: MANTENIMIENTO CENTROS ESCOLARES	0,00	0,00	0,00	-	0,00	-18.857,73
1 0630.227.99.326.20 2021	PROCESO CONFORMAR RED COM. EDUCATIVA	0,00	0,00	0,00	35.780,95	0,00	35.780,95
1 0630.227.99.326.30 2021	ESCUELA DE PADRES Y MADRES	0,00	0,00	0,00	7.874,36	0,00	7.874,36
1 0630.227.99.337.20 2021	TROE: EDIFICIOS	0,00	0,00	0,00	-1.984,19	0,00	-1.984,19
1 0630.230.01.320.00 2021	DIETAS: EDUCACION Y JUVENTUD	0,00	0,00	0,00	200,00	0,00	200,00
1 0520.211.01.171.00 2021	REHABILITACION: BORDAS Y AREAS RECREATIVA	0,00	0,00	0,00	0,00	-4.417,30	-4.417,30
1 0520.221.99.170.00 2021	BOLSAS DE COMPOSTAJE	27.920,75	0,00	27.920,75	0,00	13.438,31	13.438,31
1 0520.223.01.170.00 2021	MANTENIMIENTO VEHÍCULO MEDIO AMBIENTE	0,00	0,00	0,00	0,00	-7.641,39	-7.641,39
1 0520.226.07.170.00 2021	GASTOS DIVERSOS: CAMPAÑAS MEDIO-AMBIENTA	0,00	0,00	0,00	0,00	-6.877,24	-6.877,24
1 0520.226.09.172.20 2021	EKO GUNE: DESARROLLO HUERTAS SOCIALES	0,00	0,00	0,00	0,00	-1.900,58	-1.900,58
1 0520.226.99.162.20 2021	ACCIONES SENSIBILIZACIÓN EN PREVENCIÓN D	0,00	0,00	0,00	0,00	-5.053,16	-5.053,16
1 0520.226.99.172.10 2021	SEMANA DE LA ENERGÍA	0,00	0,00	0,00	0,00	-1.204,62	-1.204,62
1 0520.227.04.170.00 2021	TROE: AGENDA LOCAL 21	0,00	0,00	0,00	0,00	1.343,54	1.343,54
1 0520.227.07.170.00 2021	GESTIÓN FACTURACIÓN ENERGÉTICA	0,00	0,00	0,00	0,00	0,00	0,00
1 0520.227.07.172.00 2021	DESARROLLO PLAN DE ADAPTACIÓN AL CAMBIO	0,00	0,00	0,00	0,00	7.853,91	7.853,91
1 0520.227.07.172.10 2021	DESARROLLO DEL PLAN DE ACCIÓN CONTRA EL	0,00	0,00	0,00	0,00	5.000,00	5.000,00
1 0520.227.08.414.00 2021	SERVICIO TAXI EN ZONAS RURALES	0,00	0,00	0,00	0,00	0,00	0,00
1 0520.227.10.172.10 2021	CAMBIO CLIMÁTICO: DESARROLLO PAES	0,00	0,00	0,00	0,00	2.036,66	2.036,66
1 0520.227.11.172.10 2021	COMUNIDAD ENERGÉTICA	0,00	0,00	0,00	0,00	15.000,00	15.000,00
1 0520.227.96.172.00 2021	RESTAURACION AMBIENTAL: BIODIVERSIDAD: M	0,00	0,00	0,00	0,00	11.350,49	11.350,49
1 0520.227.98.162.30 2021	MANCOMUNIDADES Y CONSORCIOS: SAN MARCOS	0,00	0,00	0,00	0,00	-3,48	-3,48
1 0520.227.99.162.30 2021	MANCOMUNIDADES Y CONSORCIOS: SAN MARCOS	0,00	0,00	0,00	0,00	62.811,19	62.811,19
1 0520.227.99.170.00 2021	SEGUIMIENTO TÉCNICO COMPOSTAJE	0,00	0,00	0,00	0,00	-2.122,50	-2.122,50
1 0520.227.99.172.10 2021	GESTIÓN CENTRO INTERPRETACIÓN FLUVIAL	0,00	0,00	0,00	0,00	-2.247,85	-2.247,85
1 0520.227.99.431.10 2021	FERIA RURAL	0,00	0,00	0,00	0,00	0,00	0,00
1 0520.230.01.170.00 2021	DIETAS: MEDIO AMBIENTE	0,00	0,00	0,00	0,00	233,88	233,88
1 0530.227.03.323.00 2021	TROE: AGENDA ESCOLAR 21	0,00	0,00	0,00	0,00	5.250,00	5.250,00
1 0310.220.02.931.00 2021	SUSCRIPCIONES: HACIENDA	0,00	0,00	0,00	0,00	-344,29	-344,29
1 0310.227.07.931.00 2021	ESTUDIOS Y TRABAJOS TÉCNICOS: AUDITORIA	0,00	0,00	0,00	0,00	20.634,43	20.634,43
1 0310.227.09.932.00 2021	GASTOS GESTIÓN DE RECAUDACIÓN	0,00	0,00	0,00	0,00	9.821,43	9.821,43
1 0310.230.01.929.10 2021	DIETAS: JUZGADO	0,00	0,00	0,00	0,00	283,14	283,14
1 0310.230.01.931.00 2021	DIETAS, LOCOMOCIÓN: HACIENDA	0,00	0,00	0,00	0,00	267,76	267,76
1 0320.226.03.433.00 2021	APOYO AL DESARROLLO LOCAL	6.897,00	0,00	6.897,00	0,00	-31.126,04	-31.126,04
1 0320.226.06.433.00 2021	PLAN PROMOCIÓN DE LA ACTIVIDAD DEL SECTOR	0,00	0,00	0,00	0,00	40.000,00	40.000,00
1 0320.226.99.431.00 2021	CAMPAÑA VISIBILIDAD PRODUCTORES LOCALES	0,00	0,00	0,00	0,00	0,00	0,00
1 0320.227.99.439.00 2021	DESARROLLO KOOPFABRIKA	0,00	0,00	0,00	0,00	1.971,00	1.971,00
1 0210.221.12.920.32 2021	MATERIAL SANITARIO: SERVICIO MÉDICO EMPR	0,00	0,00	0,00	0,00	31.011,20	31.011,20
1 0210.226.98.920.30 2021	GASTOS DIVERSOS: RECURSOS HUMANOS	0,00	0,00	0,00	0,00	1.000,00	1.000,00
1 0210.226.98.920.32 2021	SEGURIDAD Y SALUD LABORAL	0,00	0,00	0,00	0,00	-9.593,18	-9.593,18
1 0210.226.99.920.30 2021	GASTOS DIVERSOS: PROCESOS SELECTIVOS	0,00	0,00	0,00	0,00	3.999,38	3.999,38
1 0210.227.07.920.32 2021	PLANES DE AUTOPROTECCIÓN	0,00	0,00	0,00	0,00	5.754,00	5.754,00

ESKUB3ee1c8a-493f-b11b-d475da1054b6



1 0210.227.99.920.32 2021	REVISION MEDICA	0,00	0,00	0,00	0,00	7.563,52	7.563,52
1 0210.230.01.920.30 2021	DIETAS: RECURSOS HUMANOS	0,00	0,00	0,00	0,00	966,56	966,56
1 0110.220.02.912.00 2021	PUBLICACIONES: ALCALDIA	0,00	0,00	0,00	0,00	1.500,00	1.500,00
1 0110.226.02.912.00 2021	ATENCIONES PROTOCOLARIAS Y REPRESENTATIV	0,00	0,00	0,00	0,00	2.813,45	2.813,45
1 0110.226.03.912.00 2021	PUBLICIDAD Y PROPAGANDA: ALCALDIA	0,00	0,00	0,00	0,00	10.000,00	10.000,00
1 0110.226.99.912.00 2021	OTROS GASTOS DIVERSOS	0,00	0,00	0,00	0,00	-7.976,93	-7.976,93
1 0110.239.01.912.00 2021	ASIGNACION A LOS Y LAS CORPORATIVOS	0,00	0,00	0,00	0,00	13.157,40	13.157,40
1 0130.226.97.327.10 2021	COOPERACION ENTRE PUEBLOS	0,00	0,00	0,00	0,00	3.000,00	3.000,00
1 0130.226.99.327.20 2021	DERECHOS HUMANOS	0,00	0,00	0,00	0,00	2.500,00	2.500,00
1 0920.211.01.130.00 2021	EDIFICIOS: POLICÍA LOCAL	0,00	0,00	0,00	0,00	120,83	120,83
1 0830.212.00.333.00 2021	MANTENIMIENTO LEKUONA	0,00	0,00	0,00	0,00	3.031,28	3.031,28
1 0910.212.00.920.00 2021	ASCENSORES, CLIMATIZACION, CALDERAS : CA	0,00	0,00	0,00	0,00	-152,76	-152,76
1 0910.212.00.933.00 2021	ASCENSORES, CLIMATIZACIÓN, INCENDIOS: CO	0,00	0,00	0,00	0,00	2.528,98	2.528,98
1 0920.212.00.153.40 2021	ASCENSORES, EXTINTORES, CLIMATIZACIÓN :	0,00	0,00	0,00	0,00	2.919,00	2.919,00
1 0930.212.00.130.00 2021	ASCENSORES, CLIMATIZACION, CALDERAS : PO	0,00	0,00	0,00	0,00	559,41	559,41
1 0930.212.00.230.00 2021	CLIMATIZACIÓN, CALDERAS : BIENESTAR SOCI	0,00	0,00	0,00	0,00	1.250,17	1.250,17
1 0930.212.00.323.00 2021	ASCENSORES, CLIMATIZACION, CALDERAS : CO	0,00	0,00	0,00	0,00	4.294,88	4.294,88
1 0930.212.00.332.10 2021	ASCENSORES, CLIMATIZACIÓN, CALDERAS: BIB	0,00	0,00	0,00	0,00	-377,50	-377,50
1 0930.212.00.333.00 2021	ASCENSORES, CLIMATIZACIÓN, CALDERAS : ED	0,00	0,00	0,00	0,00	1.075,25	1.075,25
1 0930.212.00.337.10 2021	ASCENSORES, CLIMATIZACIÓN, CALDERAS : HO	0,00	0,00	0,00	0,00	2.027,75	2.027,75
1 0930.212.00.337.20 2021	SUMINISTROS _ INCENDIOS: EDIFICIOS JUVEN	0,00	0,00	0,00	0,00	1.426,06	1.426,06
1 0930.212.00.342.00 2021	ASCENSORES, CLIMATIZACIÓN, CALDERAS : DE	0,00	0,00	0,00	0,00	-8.453,30	-8.453,30
1 0110.220.01.912.00 2021	MATERIAL DE OFICINA: ALCALDIA	0,00	0,00	0,00	0,00	910,46	910,46
1 0210.220.01.920.30 2021	MATERIAL DE OFICINA: RECURSOS HUMANOS	0,00	0,00	0,00	0,00	430,88	430,88
1 0310.220.01.929.10 2021	MATERIAL DE OFICINA: JUZGADO DE PAZ	0,00	0,00	0,00	0,00	-12,02	-12,02
1 0310.220.01.931.00 2021	MATERIAL DE OFICINA: HACIENDA	0,00	0,00	0,00	0,00	798,34	798,34
1 0420.220.01.150.00 2021	MATERIAL DE OFICINA: URBANISMO	0,00	0,00	0,00	0,00	687,79	687,79
1 0520.220.01.170.00 2021	MATERIAL DE OFICINA: MEDIO AMBIENTE	0,00	0,00	0,00	0,00	200,00	200,00
1 0630.220.01.320.00 2021	MATERIAL DE OFICINA: ESCUELAS	0,00	0,00	0,00	0,00	-133,18	-133,18
1 0730.220.01.230.00 2021	MATERIAL DE OFICINA: SERVICIOS SOCIALES	0,00	0,00	0,00	0,00	238,68	238,68
1 0830.220.01.330.00 2021	MATERIAL DE OFICINA: CULTURA	0,00	0,00	0,00	0,00	1.552,98	1.552,98
1 1030.220.01.335.10 2021	MATERIAL DE OFICINA: EUSKERA	0,00	0,00	0,00	0,00	240,23	240,23
1 1030.220.01.335.20 2021	MATERIAL DE OFICINA: EUSKALTEGI	0,00	0,00	0,00	0,00	75,53	75,53
1 1230.220.01.130.00 2021	MATERIAL DE OFICINA: POLICIA LOCAL	0,00	0,00	0,00	0,00	707,62	707,62
1 1230.220.01.135.00 2021	MATERIAL DE OFICINA: PROTECCION CIVIL	0,00	0,00	0,00	0,00	65,51	65,51
1 1430.220.01.327.00 2021	MATERIAL DE OFICINA: DIVERSIDAD	0,00	0,00	0,00	0,00	28,90	28,90
1 1530.220.01.340.00 2021	MATERIAL DE OFICINA: DEPORTES	0,00	0,00	0,00	0,00	31,62	31,62
1 1610.220.01.920.00 2021	MATERIAL DE OFICINA SECRETARIA	0,00	0,00	0,00	0,00	1.871,82	1.871,82
1 1710.220.01.933.00 2021	MATERIAL DE OFICINA: CONTRATACION	0,00	0,00	0,00	0,00	630,39	630,39
1 1810.220.01.332.20 2021	MATERIAL DE OFICINA: ARCHIVO	0,00	0,00	0,00	0,00	299,12	299,12
1 1910.220.01.920.10 2021	MATERIAL DE OFICINA INFORMATICA	0,00	0,00	0,00	0,00	0,00	0,00
1 2010.220.01.920.50 2021	MATERIAL DE OFICINA: ORGANIZACIÓN Y PROY	0,00	0,00	0,00	0,00	241,33	241,33
1 2130.220.01.332.10 2021	MATERIAL DE OFICINA: BIBLIOTECA	0,00	0,00	0,00	0,00	1.583,98	1.583,98
1 0920.220.01.151.20 2021	MATERIAL DE OFICINA: MANTENIMIENTO URBAN	0,00	0,00	0,00	0,00	1.802,71	1.802,71
1 0910.221.01.920.00 2021	ENERGIA ELECTRICA: CASA CONSISTORIAL	0,00	0,00	0,00	0,00	5.605,00	5.605,00
1 0910.221.01.929.10 2021	ENERGIA ELECTRICA: JUZGADO DE PAZ	0,00	0,00	0,00	0,00	1.707,13	1.707,13



1 0910.221.01.933.00 2021	ENERGIA ELECTRICA CONTRATACION Y PATRIM	0,00	0,00	0,00	0,00	6.783,08	6.783,08
1 0920.221.01.151.20 2021	ENERGIA ELECTRICA: MANTENIMIENTO URBANO	0,00	0,00	0,00	0,00	7.451,00	7.451,00
1 0920.221.01.161.00 2021	ENERGIA ELECTRICA: AGUAS	0,00	0,00	0,00	0,00	1.727,48	1.727,48
1 0920.221.01.165.00 2021	ALUMBRADO PUBLICO	0,00	0,00	0,00	0,00	73.971,27	73.971,27
1 0920.221.01.170.00 2021	ENERGIA ELECTRICA: MEDIO AMBIENTE	0,00	0,00	0,00	0,00	247,27	247,27
1 0930.221.01.130.00 2021	ENERGIA ELECTRICA: POLICIA LOCAL	0,00	0,00	0,00	0,00	6.372,71	6.372,71
1 0930.221.01.230.00 2021	ENERGIA ELECTRICA: BIENESTAR SOCIAL	0,00	0,00	0,00	0,00	4.318,04	4.318,04
1 0930.221.01.231.50 2021	ENERGIA ELECTRICA: EMAKUME ETXEA	0,00	0,00	0,00	0,00	500,00	500,00
1 0930.221.01.323.00 2021	ENERGIA ELECTRICA: ESCUELAS	0,00	0,00	0,00	0,00	16.542,10	16.542,10
1 0930.221.01.332.10 2021	ENERGIA ELECTRICA: BIBLIOTECA	0,00	0,00	0,00	0,00	-1.570,03	-1.570,03
1 0930.221.01.333.00 2021	ENERGIA ELECTRICA: CULTURA	0,00	0,00	0,00	0,00	90.160,77	90.160,77
1 0930.221.01.337.10 2021	ENERGIA ELECTRICA: HOGARES DE PERSONAS J	0,00	0,00	0,00	0,00	7.945,02	7.945,02
1 0930.221.01.337.20 2021	ENERGIA ELECTRICA: JUVENTUD	0,00	0,00	0,00	0,00	3.968,52	3.968,52
1 0930.221.01.337.30 2021	ENERGIA ELECTRICA: BARRIOS	0,00	0,00	0,00	0,00	4.228,41	4.228,41
1 0930.221.01.342.10 2021	ENERGIA ELECTRICA DEPORTES-INSTALACIONES	0,00	0,00	0,00	0,00	68.403,26	68.403,26
1 0930.221.01.342.20 2021	ENERGIA ELECTRICA DEPORTES-OTRAS INSTALA	0,00	0,00	0,00	0,00	-2.936,51	-2.936,51
1 0930.221.01.342.30 2021	ENERGIA ELECTRICA DEPORTES INSTALACIONES	0,00	0,00	0,00	0,00	6.754,48	6.754,48
1 0910.221.03.920.00 2021	GAS: CASA CONSISTORIAL	0,00	0,00	0,00	0,00	7.223,09	7.223,09
1 0910.221.03.933.00 2021	GAS VIVIENDAS (SUMINISTRO) CONTRATACION	0,00	0,00	0,00	0,00	3.832,40	3.832,40
1 0920.221.03.151.20 2021	GAS: MANTENIMIENTO URBANO	0,00	0,00	0,00	0,00	5.490,15	5.490,15
1 0930.221.03.130.00 2021	GAS: POLICIA LOCAL	0,00	0,00	0,00	0,00	4.460,14	4.460,14
1 0930.221.03.230.00 2021	GAS: BIENESTAR SOCIAL	0,00	0,00	0,00	0,00	1.308,96	1.308,96
1 0930.221.03.231.60 2021	GAS: GAZTELUTXO	0,00	0,00	0,00	0,00	703,02	703,02
1 0930.221.03.323.00 2021	GAS: ESCUELAS	0,00	0,00	0,00	0,00	21.379,20	21.379,20
1 0930.221.03.332.10 2021	GAS: BIBLIOTECA	0,00	0,00	0,00	0,00	-477,24	-477,24
1 0930.221.03.333.00 2021	GAS: NIESSEN	0,00	0,00	0,00	0,00	3.289,39	3.289,39
1 0930.221.03.337.10 2021	GAS: HOGARES DE PERSONAS JUBILADAS	0,00	0,00	0,00	0,00	13.551,05	13.551,05
1 0930.221.03.337.20 2021	GAS: JUVENTUD	0,00	0,00	0,00	0,00	2.649,39	2.649,39
1 0930.221.03.342.10 2021	GAS: DEPORTES INSTALACIONES PRINCIPALES	0,00	0,00	0,00	0,00	11.826,70	11.826,70
1 0930.221.03.342.20 2021	GAS: DEPORTES OTRAS INSTALACIONES	0,00	0,00	0,00	0,00	-1.213,28	-1.213,28
1 0920.221.04.151.20 2021	COMBUSTIBLE Y CARBURANTES MANTENIMIENTO	0,00	0,00	0,00	0,00	3.609,95	3.609,95
1 0920.221.04.161.00 2021	COMBUSTIBLE Y CARBURANTES: AGUAS	0,00	0,00	0,00	0,00	1.423,11	1.423,11
1 0930.221.04.335.20 2021	COMBUSTIBLES Y CARBURANTES: EUSKALEGI	0,00	0,00	0,00	0,00	5.845,99	5.845,99
1 1230.221.04.130.00 2021	COMBUSTIBLES: POLICIA LOCAL	0,00	0,00	0,00	0,00	-96,99	-96,99
1 1910.222.01.332.20 2021	COMUNICACIONES TELEFONICAS: BIBLIOTECA	0,00	0,00	0,00	200,00	0,00	200,00
1 1910.222.01.912.00 2021	COMUNICACIONES TELEFONICAS ALCALDIA Y AL	0,00	0,00	0,00	-3.978,40	0,00	-3.978,40
1 1910.222.01.920.00 2021	COMUNICACIONES TELEFONICAS: ADMINISTRACI	0,00	0,00	0,00	15.500,00	0,00	15.500,00
1 1910.222.01.929.10 2021	COMUNICACIONES TELEFONICAS: JUZGADO DE P	0,00	0,00	0,00	-517,47	0,00	-517,47
1 1910.222.01.931.00 2021	COMUNICACIONES TELEFONICAS: HACIENDA	0,00	0,00	0,00	-768,24	0,00	-768,24
1 1910.222.01.933.00 2021	COMUNICACIONES TELEFONICAS: PATRIMONIO	0,00	0,00	0,00	-266,99	0,00	-266,99
1 1920.222.01.150.00 2021	COMUNICACIONES TELEFONICAS URBANISMO	0,00	0,00	0,00	-1.654,54	0,00	-1.654,54
1 1920.222.01.151.20 2021	COMUNICACIONES TELEFONICAS: MANTENIMIENT	0,00	0,00	0,00	-1.736,85	0,00	-1.736,85
1 1930.222.01.130.00 2021	COMUNICACIONES TELEFONICAS: POLICIA LOCA	0,00	0,00	0,00	-1.638,46	0,00	-1.638,46
1 1930.222.01.135.00 2021	COMUNICACIONES TELEFONICAS: PROTECCION C	0,00	0,00	0,00	31,15	0,00	31,15
1 1930.222.01.230.00 2021	COMUNICACIONES TELEFONICAS: BIENESTAR SO	0,00	0,00	0,00	-3.591,63	0,00	-3.591,63
1 1930.222.01.320.00 2021	COMUNICACIONES TELEFONICAS: COLEGIOS	0,00	0,00	0,00	454,31	0,00	454,31

ESKUB3ee1c5-1c8a-493f-b11b-d475da1054b6



1 1930.222.01.330.00 2021	COMUNICACIONES TELEFONICAS: CULTURA	0,00	0,00	0,00	-50,44	0,00	-50,44
1 1930.222.01.335.10 2021	COMUNICACIONES TELEFONICAS: EUSKARA	0,00	0,00	0,00	-123,21	0,00	-123,21
1 1930.222.01.337.20 2021	COMUNICACIONES TELEFONICAS: JUVENTUD	0,00	0,00	0,00	1.006,17	0,00	1.006,17
1 1930.222.01.340.00 2021	COMUNICACIONES TELEFONICAS: DEPORTES	0,00	0,00	0,00	-55,08	0,00	-55,08
1 1930.222.01.432.00 2021	TELEFONO OFICINA SAN MARKOS	0,00	0,00	0,00	-162,13	0,00	-162,13
1 0920.224.02.151.20 2021	PRIMAS DE SEGUROS: MANTENIMIENTO URBANO	0,00	0,00	0,00	0,00	2.473,43	2.473,43
1 0920.224.02.161.00 2021	PRIMAS DE SEGUROS: AGUAS	0,00	0,00	0,00	0,00	103,58	103,58
1 1030.224.02.335.20 2021	PRIMAS DE SEGUROS	0,00	0,00	0,00	0,00	247,68	247,68
1 1230.224.02.130.00 2021	PRIMAS DE SEGUROS	0,00	0,00	0,00	0,00	7.290,73	7.290,73
1 1710.224.01.933.00 2021	PRIMAS DE SEGUROS (INCENDIOS)	0,00	0,00	0,00	0,00	-2.041,63	-2.041,63
1 1710.224.98.933.00 2021	PRIMAS SEGUROS (RESPONSABILIDAD CIVIL)	0,00	0,00	0,00	0,00	1.827,60	1.827,60
1 1730.224.03.338.00 2021	SEGURO DE ACCIDENTES FIESTAS PATRONALES	0,00	0,00	0,00	0,00	1.000,00	1.000,00
1 0730.227.01.231.60 2021	DIAGNÓSTICO POBREZA ENERGÉTICA	0,00	0,00	0,00	0,00	0,00	0,00
1 0910.227.01.920.00 2021	TROE: LIMPIEZA CASA CONSISTORIAL	0,00	0,00	0,00	0,00	4.683,88	4.683,88
1 0910.227.01.920.32 2021	TROE: LIMPIEZA SERVICIO MEDICO	0,00	0,00	0,00	0,00	760,00	760,00
1 0910.227.01.929.10 2021	TROE: LIMPIEZA JUZGADO	0,00	0,00	0,00	0,00	759,98	759,98
1 0910.227.01.933.00 2021	LIMPIEZA CONTRATACION Y PATRIMONIO	0,00	0,00	0,00	0,00	3.135,00	3.135,00
1 0920.227.01.151.20 2021	TROE: LIMPIEZA VARIAS	0,00	0,00	0,00	0,00	-13.426,44	-13.426,44
1 0920.227.01.163.00 2021	TROE: LIMPIEZA VIARIA	0,00	0,00	0,00	0,00	7.488,36	7.488,36
1 0920.227.01.171.00 2021	TROE: PARQUES Y JARDINES	0,00	0,00	0,00	0,00	21.392,68	21.392,68
1 0930.227.01.130.00 2021	TROE: LIMPIEZA POLICIA LOCAL	0,00	0,00	0,00	0,00	4.653,15	4.653,15
1 0930.227.01.230.00 2021	TROE: LIMPIEZA BIENESTAR SOCIAL	0,00	0,00	0,00	0,00	1.283,04	1.283,04
1 0930.227.01.231.50 2021	TROE:LIMPIEZA EMAKUME ETXEA	0,00	0,00	0,00	0,00	10.000,00	10.000,00
1 0930.227.01.231.60 2021	COVID: LIMPIEZA INTENSIVA BELABARATZ	0,00	0,00	0,00	0,00	0,00	0,00
1 0930.227.01.323.00 2021	TROE: LIMPIEZA ESCUELAS	0,00	0,00	0,00	0,00	47.244,09	47.244,09
1 0930.227.01.332.10 2021	TROE:LIMPIEZA BIBLIOTECA	0,00	0,00	0,00	0,00	12.000,00	12.000,00
1 0930.227.01.333.00 2021	TROE: LIMPIEZA CULTURA	0,00	0,00	0,00	0,00	54.793,21	54.793,21
1 0930.227.01.337.10 2021	TROE: LIMPIEZA HOGARES DE PERSONAS JUBIL	0,00	0,00	0,00	0,00	3.478,13	3.478,13
1 0930.227.01.337.20 2021	TROE: LIMPIEZA JUVENTUD	0,00	0,00	0,00	0,00	4.352,88	4.352,88
1 0930.227.01.342.10 2021	TROE: LIMPIEZA DEPORTES INSTALACIONES PR	0,00	0,00	0,00	0,00	-4.266,79	-4.266,79
1 0930.227.01.342.20 2021	TROE: LIMPIEZA DEPORTES OTRAS INSTALACIONES	0,00	0,00	0,00	0,00	14.328,45	14.328,45
1 1220.227.01.134.00 2021	MÓVILIDAD SOSTENIBLE	0,00	0,00	0,00	0,00	55.000,00	55.000,00
1 1710.227.01.933.00 2021	TROE:ACTUALIZACION INVENTARIO	0,00	0,00	0,00	0,00	0,00	0,00
1 0520.227.10.172.10 2019	CAMBIO CLIMATICO: DESARROLLO PAES	0,00	34.201,76	34.201,76	0,00	8.148,24	8.148,24
1 0310.332.01.011.00 2021	INTERESES	0,00	0,00	0,00	0,00	46.413,15	46.413,15
1 0310.361.01.011.00 2021	INTERESES DE DEMORA	0,00	0,00	0,00	0,00	5.000,00	5.000,00
1 0310.369.01.931.00 2021	OTROS GASTOS FINANCIEROS	0,00	0,00	0,00	0,00	-212,40	-212,40
1 0310.932.01.011.00 2021	DENTRO DEL SECTOR PUBLICO LOCAL	0,00	0,00	0,00	0,00	566,28	566,28
1 0310.933.01.011.00 2021	DEL INTERIOR FUERA DEL SECTOR PUBLICO	0,00	0,00	0,00	0,00	5.775,96	5.775,96
1 0320.422.01.433.00 2021	OARSOALDEA: APORTACION ORDINARIA	0,00	0,00	0,00	-11.765,98	0,00	-11.765,98
1 0320.471.01.433.00 2021	COVID: SUBVENCIONES ACTIVIDAD ECONOMICA	0,00	0,00	0,00	194.050,98	0,00	194.050,98
1 0320.471.02.433.00 2021	COVID: MICROREDITOS	0,00	0,00	0,00	0,00	0,00	0,00
1 0520.421.01.162.30 2021	MANCOMUNIDADES Y CONSORCIOS:SAN MARCOS	0,00	0,00	0,00	0,00	-1,28	-1,28
1 0520.421.02.162.30 2021	APORTACION CIERRE VERTEDERO SAN MARCOS	0,00	0,00	0,00	0,00	2,04	2,04
1 0520.422.01.414.00 2021	ASOCIACION DE DESARROLLO RURAL BEHEMEND	0,00	0,00	0,00	0,00	453,60	453,60

ESKUB3ee1c5-1c8a-493f-b11b-d475da1054b6



1 0520.481.01.172.00 2021	SUBVENCIONES A ENTIDADES Y ASOCIACIONES	1.596,30	0,00	1.596,30	0,00	2.018,51	2.018,51
1 1030.422.01.335.10 2021	CAMPAÑAS OARSOALDEA	0,00	0,00	0,00	0,00	0,00	0,00
1 1030.471.01.335.10 2021	SUBVENCIONES: MUNDO LABORAL	0,00	0,00	0,00	0,00	500,01	500,01
1 1030.471.02.335.10 2021	SUBVENCIONES: HAMAIIKA TELEBISTA	1.400,00	0,00	1.400,00	0,00	0,00	0,00
1 1030.471.03.335.10 2021	SUBVENCIONES: HITZA	6.571,60	0,00	6.571,60	0,00	1.142,00	1.142,00
1 1030.480.01.335.10 2021	SUBVENCIONES: BECAS ESTUDIANTES EUSKARA	11.496,20	0,00	11.496,20	0,00	2.419,60	2.419,60
1 1030.480.02.335.10 2021	CONCURSOS: MADALEN SARIAK, MONOLOGOS	0,00	0,00	0,00	0,00	2.240,00	2.240,00
1 1030.481.04.335.10 2021	SUBVENCIONES: LAU HAIZETARA	2.200,00	0,00	2.200,00	0,00	0,00	0,00
1 1030.481.11.335.10 2021	SUBVENCIONES DIRECTAS: KONTSEILUA	100,00	0,00	100,00	0,00	0,00	0,00
1 1030.481.12.335.10 2021	SUBVENCIONES DIRECTAS: HERRI URRATS	100,00	0,00	100,00	0,00	0,00	0,00
1 1030.481.13.335.10 2021	SUBVENCIONES DIRECTAS: NAFARROA OINEZ	100,00	0,00	100,00	0,00	0,00	0,00
1 1530.481.01.341.10 2021	ENTIDADES DEPORTIVAS; ACTIVIDADES ORDINA	0,00	0,00	0,00	0,00	3.200,69	3.200,69
1 1530.481.02.341.30 2021	SUBVENCIONES A FAMILIAS DEPORTE ESCOLAR	0,00	0,00	0,00	0,00	4.675,00	4.675,00
1 1530.481.03.341.10 2021	ENTIDADES DEPORTIVAS; ACTIVIDADES EXTRAO	0,00	0,00	0,00	0,00	4.221,22	4.221,22
1 1530.481.04.341.30 2021	CENTROS ESCOLARES; DEPORTE ESCOLAR	0,00	0,00	0,00	0,00	19.579,84	19.579,84
1 1530.481.05.341.10 2021	SUBVENCIONES: HIBAIIKA A.E.	8.470,00	0,00	8.470,00	0,00	0,00	0,00
1 1530.481.05.341.30 2021	CENTROS ESCOLARES; DEPORTE ESCOLAR (preb)	0,00	0,00	0,00	0,00	6.835,20	6.835,20
1 1530.481.06.341.10 2021	SUBVENCIONES: MINDARA ELKARTEA	3.000,00	0,00	3.000,00	0,00	0,00	0,00
1 1530.481.07.341.10 2021	SUBVENCION TOURING KIROL ELKARTEA	0,00	0,00	0,00	0,00	1.432,00	1.432,00
1 1530.481.09.341.10 2021	SUBVENCION EPLE ERRENT, PILOTAREN LAG	7.410,00	0,00	7.410,00	0,00	0,00	0,00
1 1830.480.01.463.00 2021	BECA KOLDO MITXELENA	0,00	0,00	0,00	0,00	4.500,00	4.500,00
1 1830.481.01.332.20 2021	SUBVENCION: ASOCIACION AITZPITARTE	1.600,00	0,00	1.600,00	0,00	0,00	0,00
1 1430.419.01.230.20 2021	COLAB.INTER.EUSKAL FONDOA:PROYECTOS	6.400,00	0,00	6.400,00	0,00	0,00	0,00
1 1430.419.02.230.20 2021	COOPERACION INTERNACIONAL: EUSKAL FONDOA	0,00	0,00	0,00	0,00	130,46	130,46
1 1430.481.01.230.20 2021	SUBVENCIONES EMERGENCIA Y ACCION HUMANIT	3.000,00	0,00	3.000,00	0,00	2.000,00	2.000,00
1 1430.481.02.327.10 2021	SUBVENCIONES: EDUCACION ENTRE CULTURAS	5.067,62	0,00	5.067,62	0,00	661,90	661,90
1 1430.481.03.230.20 2021	SUBVENCIONES COLABORACION INTERNACIONAL	16.085,99	0,00	16.085,99	0,00	0,00	0,00
1 1430.481.04.230.20 2021	SUBVENCIONES: SOS RACISMO	2.000,00	0,00	2.000,00	0,00	0,00	0,00
1 1430.481.04.327.10 2021	COLABORACION INTERNACIONAL: CUOTA ZAS	200,00	0,00	200,00	0,00	0,00	0,00
1 1220.409.01.134.00 2021	ASOCIACION RED CIUDADES QUE CAMINAN	0,00	0,00	0,00	0,00	0,00	0,00
1 1220.471.01.441.10 2021	TRANSPORTE: HERRIBUS	0,00	0,00	0,00	0,00	2.402,20	2.402,20
1 1220.472.02.441.10 2021	ATTG: INTEGRACION TARIFARIA	0,00	0,00	0,00	0,00	3.774,00	3.774,00
1 0730.471.02.231.60 2021	PROYECTOS DE PREVENCION: SUBVENCIONES	0,00	0,00	0,00	5.000,00	0,00	5.000,00
1 0730.480.01.231.30 2021	AYUDASECONOMICAS DE CARÁCTER URGENTE	0,00	0,00	0,00	20.037,50	0,00	20.037,50
1 0730.480.02.231.30 2021	AYUDAS EMERGENCIA SOCIAL	0,00	0,00	0,00	-	0,00	-16.423,20
1 0730.480.03.231.30 2021	AYUDAS EMERGENCIA SOCIAL COVID 19	0,00	0,00	0,00	16.423,20	0,00	0,00
1 0730.481.01.231.60 2021	SUBVENCIONES ENTIDADES ACCION SOCIAL	7.199,92	0,00	7.199,92	0,08	0,00	0,08
1 0730.481.02.231.70 2021	SUBVENCIONES POR ACTIVIDADES: CLUB DE PE	0,00	0,00	0,00	0,00	0,00	0,00
1 0730.481.03.231.60 2021	SUBVENCIONES: CRUZ ROJA	2.000,00	0,00	2.000,00	0,00	0,00	0,00
1 0830.422.01.334.10 2021	ENCARGO LISTORRETA Y SAN MARKOS	0,00	0,00	0,00	0,00	998,24	998,24
1 0830.481.01.334.10 2021	SUBVENCION CORAL ANDRA MARI	11.600,00	0,00	11.600,00	0,00	0,00	0,00
1 0830.481.01.338.00 2021	SUBVENCIONES MAGDALENAS	0,00	0,00	0,00	0,00	16.826,43	16.826,43
1 0830.481.02.334.10 2021	SUBVENCION ZARIA	6.880,00	0,00	6.880,00	0,00	0,00	0,00
1 0830.481.02.338.00 2021	SUBVENCIONES: ENTIDADES CULTURALES	40.139,38	0,00	40.139,38	0,00	35.427,56	35.427,56
1 0830.481.03.334.10 2021	SUBVENCION:CONVENIO KUKAI	33.222,40	0,00	33.222,40	0,00	-11.056,00	-11.056,00
1 0830.481.03.338.00 2021	SUBVENCIONES: CARNAVALES	0,00	0,00	0,00	0,00	0,00	0,00



1 0830.481.04.334.10 2021	SUBVENCION: EREINTZA ELKARTEA	14.000,00	0,00	14.000,00	0,00	0,00	0,00
1 0830.481.06.334.10 2021	SUBVENCION: MIKELAZULO ELKARTEA	0,00	0,00	0,00	0,00	6.400,00	6.400,00
1 0830.481.07.334.10 2021	SUBVENCION: LANDARBASO ABESBATZA	6.400,00	0,00	6.400,00	0,00	0,00	0,00
1 0830.481.08.334.10 2021	SUBVENCION SEMANA DE TEATRO EZTENA	0,00	0,00	0,00	0,00	0,00	0,00
1 0830.481.09.334.10 2021	SUBVENCION: CINE CLUB OZ	8.000,00	0,00	8.000,00	0,00	0,00	0,00
1 0830.481.10.334.10 2021	SUBVENCION: DEJABU	17.160,00	0,00	17.160,00	0,00	-10.900,00	-10.900,00
1 0830.481.11.334.10 2021	ERESBIL	0,00	0,00	0,00	0,00	0,00	0,00
1 0830.481.12.334.10 2021	SUBVENCION: IRAULTZA	3.830,00	0,00	3.830,00	0,00	0,00	0,00
1 0830.481.15.334.10 2021	ZIZT ENTIDAD CULTURAL	0,00	0,00	0,00	0,00	0,00	0,00
1 0630.412.01.326.20 2021	SUBVENCION: CIFP DON BOSCO	800,00	0,00	800,00	0,00	0,00	0,00
1 0630.471.01.326.20 2021	SUBVENCION: ORERETA IKASTOLA	0,00	0,00	0,00	0,00	0,00	0,00
1 0630.471.02.326.20 2021	SUBVENCIONES: C.ESCOLARES,AMPAS,ENTIDADE	16.000,02	0,00	16.000,02	0,00	4.000,00	4.000,00
1 0630.471.03.326.20 2021	SUBVENCION: GIPUZAKOAKO BERTSOZALE ELKAR	0,00	0,00	0,00	0,00	301,26	301,26
1 0630.481.01.326.20 2021	SUBVENCION ASPACE	600,00	0,00	600,00	0,00	0,00	0,00
1 0630.481.01.337.20 2021	SUBVENCIONES: ENTIDADES JUVENILES, EXTRA	6.000,00	0,00	6.000,00	0,00	4.000,00	4.000,00
1 0630.481.02.326.20 2021	SUBVENCION: OINERRI	0,00	0,00	0,00	0,00	0,00	0,00
1 0630.481.02.337.20 2021	SUBVENCIONES EMANCIPACION	0,00	0,00	0,00	0,00	80.000,00	80.000,00
1 0110.419.01.922.00 2021	EUDEL	0,00	0,00	0,00	0,00	92,41	92,41
1 0110.481.02.912.00 2021	ASIGNACION A GRUPOS MUNICIPALES	0,00	0,00	0,00	0,00	698,80	698,80
1 0320.481.01.439.00 2021	HUMANIDAD DIGITAL: SUBVENCION UEU	0,00	0,00	0,00	0,00	0,00	0,00
1 0320.481.02.431.00 2021	SUBVENCION ERRENKOALDE	3.511,40	0,00	3.511,40	442,60	0,00	442,60
1 0320.481.02.439.00 2021	SUBVENCION TECNOLOGIA TORREKUA	0,00	0,00	0,00	20.000,00	0,00	20.000,00
1 0420.480.01.152.20 2021	SUBVENCIONES A LA REALIZACION DE ITeS Y	0,00	0,00	0,00	0,00	49.885,83	49.885,83
1 0210.480.01.920.30 2021	COMPENSACION ALUMNAS/OS PRACTICAS	0,00	0,00	0,00	3.550,00	0,00	3.550,00
1 0220.422.01.241.00 2021	OARSOALDEA: PLANES DE EMPLEO	115.551,4 2	0,00	115.551,4 2	18.250,12	0,00	18.250,12
1 0220.422.02.241.00 2021	OARSOALDEA: PLANES DE EMPLEO OTA- GRUA	0,00	0,00	0,00	40.000,00	0,00	40.000,00
1 0220.481.01.241.00 2021	SUBVENCION GUREAK	1.600,00	0,00	1.600,00	0,00	0,00	0,00
1 0220.481.02.241.00 2021	ARRASTALO	11.792,32	0,00	11.792,32	0,00	0,00	0,00
1 1430.419.01.230.20 2020	COLAB.INTER.EUSKAL FONDOA:PROYECTOS	0,00	6.400,00	6.400,00	0,00	0,00	0,00
1 0220.422.01.241.00 2020	OARSOALDEA: PLANES DE EMPLEO	0,00	7.217,00	7.217,00	0,00	0,00	0,00
1 0630.471.02.326.20 2020	SUBVENCIONES: C.ESCOLARES,AMPAS,ENTIDADE	0,00	0,00	0,00	0,00	4.897,32	4.897,32
1 0730.471.02.231.60 2020	PROYECTOS DE PREVENCION: SUBVENCIONES	0,00	0,00	0,00	0,00	835,99	835,99
1 1030.480.01.335.10 2020	SUBVENCIONES: BECAS ESTUDIANTES EUSKARA	0,00	0,00	0,00	0,00	197,40	197,40
1 1330.481.01.231.50 2020	SUBVENCIONES GENERICAS	0,00	0,00	0,00	0,00	384,19	384,19
1 0730.481.01.231.60 2020	SUBVENCIONES ENTIDADES ACCION SOCIAL	0,00	0,00	0,00	0,00	1.280,00	1.280,00
1 0630.481.01.337.20 2020	SUBVENCIONES: ENTIDADES JUVENILES, EXTRA	0,00	0,00	0,00	0,00	1.024,50	1.024,50
1 0220.481.01.241.00 2020	ARRASTALO	0,00	0,00	0,00	0,00	567,87	567,87
1 0220.481.02.241.00 2020	GURUTZE GORRIA	0,00	0,00	0,00	0,00	5.332,44	5.332,44
1 0730.481.02.231.70 2020	SUBVENCIONES POR ACTIVIDADES: CLUB DE PE	0,00	0,00	0,00	0,00	11.740,00	11.740,00
1 0830.481.02.338.00 2020	SUBVENCIONES: ENTIDADES CULTURALES	0,00	0,00	0,00	0,00	10.530,65	10.530,65
1 1430.481.03.230.20 2020	SUBVENCIONES COLABORACION INTERNACIONAL	0,00	3.396,92	3.396,92	0,00	0,00	0,00
1 0830.481.04.334.10 2020	SUBVENCION: EREINTZA ELKARTEA	0,00	0,00	0,00	0,00	7.000,00	7.000,00
1 1530.481.05.341.10 2020	SUBVENCIONES: HIBAICA A.E.	0,00	0,00	0,00	0,00	8.170,06	8.170,06
1 0830.481.06.334.10 2020	SUBVENCION: MIKELAZULO ELKARTEA	0,00	0,00	0,00	0,00	1.280,00	1.280,00
1 1530.481.08.341.10 2020	SUBVENCION EREINTZA ESKUBALOAIA	0,00	0,00	0,00	0,00	16.600,00	16.600,00
1 0830.481.12.334.10 2020	SUBVENCION: IRAULTZA	0,00	0,00	0,00	0,00	1.676,10	1.676,10

ESKUB3ee1c5-1c8a-493f-b11b-d475da1054b6



1 0830.481.13.334.10 2021	CONCURSOS	0,00	0,00	0,00	0,00	1.600,00	1.600,00
1 0830.481.14.334.10 2021	PROGRAMA ESTANCIA ARTE BIZIAK	3.120,00	0,00	3.120,00	0,00	19.600,00	19.600,00
1 1030.481.14.335.10 2021	SUBVENCIONES: CLÚSTER SOCIOLINGÜÍSTICA	340,00	0,00	340,00	0,00	0,00	0,00
1 0510.623.02.162.20 2021	INSTALACIÓN DE LEDS EN EDIFICIOS	0,00	0,00	0,00	50.000,00	0,00	50.000,00
1 0520.601.01.170.00 2021	MOVILIDAD CICLISTA	0,00	0,00	0,00	11.858,79	0,00	11.858,79
1 0520.601.01.172.00 2021	PLAN ACCIÓN RÍO OIARTZUN	290.218,06	0,00	290.218,06	-32.673,64	0,00	-32.673,64
1 0520.601.01.172.10 2021	ALUMBRADO LED	0,00	0,00	0,00	19.114,76	0,00	-19.114,76
1 0520.601.01.454.00 2021	RED CAMINOS PUBLICOS	0,00	0,00	0,00	-9.219,09	0,00	-9.219,09
1 0520.601.02.454.00 2021	SEÑALES ACCESO HOGARES RURALES	0,00	0,00	0,00	9.922,16	0,00	9.922,16
1 0520.622.01.170.00 2021	DEMOLICIÓN CENTRAL EREÑOTZU	0,00	0,00	0,00	20.000,00	0,00	20.000,00
1 0520.623.01.172.00 2021	CAMBIO CLIMÁTICO: DESARROLLO PAES INVERS	0,00	0,00	0,00	3.440,34	0,00	3.440,34
1 0520.623.02.162.20 2021	ACTUACION EN PREVENCIÓN DE RESIDUOS	0,00	0,00	0,00	15.415,31	0,00	15.415,31
1 0520.623.02.172.10 2021	ENERGIAS RENOVABLES	0,00	0,00	0,00	9.876,53	0,00	9.876,53
1 2010.644.00.920.50 2021	INVERSIONES TIC: APLICACIONES, INFORMACI	10.260,80	0,00	10.260,80	21.378,84	0,00	21.378,84
1 2130.626.01.332.10 2021	NUEVAS TECNOLOGIAS	0,00	0,00	0,00	-0,03	0,00	-0,03
1 2130.628.01.332.10 2021	FONDO BIBLIOGRAFICO NUEVO	0,00	0,00	0,00	13.418,00	0,00	13.418,00
1 1220.601.01.153.20 2021	ASFALTADO CALLES	0,00	0,00	0,00	5.433,45	0,00	5.433,45
1 1220.622.01.442.00 2021	CONSTRUCCION MARQUESINA	0,00	0,00	0,00	2.552,87	0,00	2.552,87
1 1220.622.02.133.30 2021	CAMBIO DE PILONAS DE ZONAS PEATONALES	0,00	0,00	0,00	35.000,00	0,00	35.000,00
1 1230.623.03.130.00 2021	RENOVACION DE VEHICULOS	0,00	0,00	0,00	-2.477,71	0,00	-2.477,71
1 1230.623.07.130.00 2021	INSTALACION CAMARAS ASCENSORES	0,00	0,00	0,00	0,00	0,00	0,00
1 1230.623.08.130.00 2021	ADQUISICION MATERIAL SEGURIDAD	0,00	0,00	0,00	1.233,09	0,00	1.233,09
1 1810.627.02.332.20 2021	VACIADO DE ACTAS	0,00	0,00	0,00	441,00	0,00	441,00
1 1830.627.01.336.10 2021	RESTAURACION	0,00	0,00	0,00	-39,38	0,00	-39,38
1 1910.626.01.920.10 2021	EQUIPOS INFORMATICOS	0,00	0,00	0,00	16.652,09	0,00	16.652,09
1 1910.626.02.320.00 2021	COVID: ORDENADORES CONTRA POBREZA DIG	0,00	0,00	0,00	0,00	0,00	0,00
1 0830.625.01.333.00 2021	INVERSIONES CULTURA	0,00	0,00	0,00	1.137,80	0,00	1.137,80
1 0830.625.99.333.00 2021	ADQUISICION MATERIAL MERKATUZAR	0,00	0,00	0,00	1.158,52	0,00	1.158,52
1 0920.622.01.153.20 2021	REHABILITACIÓN DEL ASCENSOR DE SORGINTZU	0,00	0,00	0,00	-11.810,44	0,00	-11.810,44
1 0920.622.02.153.20 2021	REMODELACIÓN PARTERRES PLAZA DIPUTACIÓN	0,00	0,00	0,00	4.685,45	0,00	4.685,45
1 0920.622.03.153.20 2021	ARREGLO PLAZA EVARISTO BOUZAS	82.727,85	0,00	82.727,85	17.272,15	0,00	17.272,15
1 0920.622.04.153.20 2021	REMODELACIÓN TRASERA AMBULATORIO	0,00	0,00	0,00	9.180,01	0,00	9.180,01
1 0920.622.05.153.20 2021	SORGINTZULOKO HAUR PARKEAREN LUR TEKNIKO	0,00	0,00	0,00	4.747,80	0,00	4.747,80
1 0920.623.01.165.00 2021	REPOSICION RED ELECTRICA	0,00	0,00	0,00	4.066,40	0,00	4.066,40
1 0920.623.02.160.00 2021	SANEAMIENTO	11.500,00	0,00	11.500,00	81.709,31	0,00	81.709,31
1 0920.623.02.161.00 2021	ADQUISICION CONTADORES DE AGUA	0,00	0,00	0,00	1.602,78	0,00	1.602,78
1 0920.623.04.161.00 2021	ARREGLO DE LA RED DE ABASTECIMIENTO	171.748,17	0,00	171.748,17	-9.709,77	0,00	-9.709,77
1 0920.624.01.153.30 2021	ADQUISICION VEHICULOS,PAPELERAS,BANCOS	3.599,75	0,00	3.599,75	59.850,70	0,00	59.850,70
1 0930.622.01.324.00 2021	REMODELACION DE EDIFICIOS MUNICIPALES	0,00	0,00	0,00	3.668,68	0,00	3.668,68
1 0930.622.02.323.00 2021	REHABILITACION CENTROS ESCOLARES	6.050,00	0,00	6.050,00	-14.431,83	0,00	-14.431,83
1 0420.600.01.151.10 2021	COMPRA PARCELAS ONDARTXO (PMS)	0,00	0,00	0,00	120.000,00	0,00	120.000,00
1 0420.601.01.134.00 2021	ACCIONES MEJORA ACCESIBILIDAD BARRIOS	0,00	0,00	0,00	137.854,93	0,00	137.854,93
1 0420.601.01.153.20 2021	PLAN SOPORTALES SANTA CLARA 5-15	0,00	0,00	0,00	10.287,60	0,00	10.287,60
1 0420.601.01.171.00 2021	PLAZA SARRIEGI	107.838,58	0,00	107.838,58	112.842,67	0,00	112.842,67
1 0420.601.02.153.20 2021	MEJORA DE ACCESO VIARIO A DON BOSCO	0,00	0,00	0,00	250.000,00	0,00	250.000,00



					0		0
1 0420.622.01.151.10 2021	APARCAMIENTO BARRIO PONTIKA	0,00	0,00	0,00	400.000,00	0,00	400.000,00
1 0420.622.01.323.00 2021	CUBIERTA PARA INSTALACIONES EDUCATIVAS	533.908,46	0,00	533.908,46	77.557,26	0,00	77.557,26
1 0420.622.02.151.10 2021	OBRA DEL KIOSKO DE GERNIKA	45.821,43	0,00	45.821,43	4.178,57	0,00	4.178,57
1 0420.642.04.151.10 2021	PGOU	90.024,00	0,00	90.024,00	1.936,00	0,00	1.936,00
1 0420.643.03.152.20 2021	PLAN DE VIVIENDA DEL CASCO HISTÓRICO	0,00	0,00	0,00	-6.262,03	0,00	-6.262,03
1 0420.680.01.151.10 2021	REHABILITACIÓN MATADERO ONDARTXO (PMS)	0,00	0,00	0,00	0,00	0,00	0,00
1 0430.622.01.330.00 2021	TEJADO AGUSTINAS	152.959,08	0,00	152.959,08	17.040,92	0,00	17.040,92
1 0430.622.01.332.10 2021	CENTRO CULTURAL BERAUN	0,00	0,00	0,00	1.300.000,00	0,00	1.300.000,00
1 0430.622.01.335.10 2021	OBRAS BADALAB	441.770,47	0,00	441.770,47	-177.570,47	0,00	-177.570,47
1 0430.622.01.337.10 2021	OBRAS EN CLUBS JUBILADOS (PMS)	0,00	0,00	0,00	0,00	0,00	0,00
1 0430.623.02.333.00 2021	EQUIPAMIENTO CENTRO CULTURA BERAUN	0,00	0,00	0,00	0,00	0,00	0,00
1 0430.643.03.342.20 2021	COBERTURA DE LAS PISTAS DE PÁDEL FANDERI	0,00	0,00	0,00	50.000,00	0,00	50.000,00
1 0430.622.01.333.30 2019	EQUIPAMIENTOS CULTURALES (LEKUONA) (PMS)	0,00	0,00	0,00	0,00	6.240,72	6.240,72
1 0430.622.01.333.30 2018	KULTUR EKIPAMENDUAK (LEKUONA) (ULO)	0,00	0,00	0,00	0,00	0,01	0,01
1 0430.622.01.333.00 2020	EQUIPAMIENTOS CULTURALES (LEKUONA) (PMS)	0,00	0,00	0,00	0,00	10.728,15	10.728,15
1 1710.622.02.933.00 2021	INVERSIONES EN EDIFICIOS PATRIMONIALES	0,00	0,00	0,00	11.307,73	0,00	11.307,73
1 1710.623.01.933.00 2021	MÁQUINA PARKING ALONDIGA	0,00	0,00	0,00	60.000,00	0,00	60.000,00
1 1910.623.02.920.00 2019	RENOVACION SISTEMA TELEFONIA MUNICIPAL	0,00	0,00	0,00	0,00	6.977,02	6.977,02
1 0420.623.02.342.20 2019	PROYECTO RENOVACIÓN MATADERO DEPORTES AG	0,00	44.315,04	44.315,04	0,00	0,00	0,00
1 0420.642.04.151.10 2020	PLAN GENERAL	0,00	193.551,68	193.551,68	0,00	0,00	0,00
1 0430.643.02.342.20 2020	PROYECTO CAMPO DE FUTBOL BERAUN (PMS)	0,00	0,00	0,00	0,00	178.437,53	178.437,53
1 2010.644.00.920.50 2020	INVERSIONES TIC: APLICACIONES, INFORMACI	0,00	0,00	0,00	0,00	6.050,00	6.050,00
1 0420.780.01.152.20 2021	SUBVENCIONES ACONDICIONAMIENTO PROGRAMA	0,00	0,00	0,00	50.000,00	0,00	50.000,00
1 0520.731.01.414.00 2021	INFRAESTRUCTURA DESARROLLO RURAL	0,00	0,00	0,00	6.500,00	0,00	6.500,00
1 0520.731.02.172.10 2021	RED NATURA 2000: ZONA RESERVA AÑARBE	0,00	0,00	0,00	0,00	0,00	0,00
1 0520.780.01.172.00 2021	SUBVENCIONES EFICIENCIA ENERGÉTICA Y REN	0,00	0,00	0,00	18.514,01	0,00	18.514,01
1 1130.731.01.326.10 2021	ERRENTERIA MUSICAL	21.250,00	0,00	21.250,00	0,00	0,00	0,00
1 0630.771.01.326.20 2021	SUBVENCIONES: COLEGIOS BRECHA DIGITAL	0,00	0,00	0,00	20.000,00	0,00	20.000,00
1 0320.771.01.433.00 2021	INVERSIONES COMERCIO Y HOSTELERIA	0,00	0,00	0,00	5.757,10	0,00	5.757,10
1 0320.771.01.433.00 2020	INVERSIONES COMERCIO Y HOSTELERIA	0,00	0,00	0,00	0,00	108,20	108,20
1 0420.780.01.152.20 2020	SUBVENCIONES ACONDICIONAMIENTO PROGRAMA	0,00	0,00	0,00	0,00	3.500,00	3.500,00
1 0830.781.01.334.00 2021	SUBVENCION INVERSIONES: EREINTZA	2.200,83	0,00	2.200,83	0,00	0,00	0,00
1 0210.833.01.920.30 2021	ANTICIPOS AL PERSONAL	0,00	0,00	0,00	42.721,00	0,00	42.721,00
TOTAL		2.876.511,76	289.082,40	3.165.594,16	3.402.236,37	4.294.687,27	7.696.923,64



**EJERCICIO CORRIENTE
PRESUPUESTO DE GASTOS**

c) ACREEDORES POR OPERACIONES PENDIENTES DE APLICAR A PRESUPUESTO

DESCRIPCIÓN DEL GASTO		APLICACIÓN PRESUPUESTARIA	IMPORTE PENDIENTE DE APLICAR A PRESUPUESTO				IMPORTE PAGADO A 31 DE DICIEMBRE	OBSERVACIONES
CÓDIGO	DENOMINACIÓN		A 1 DE ENERO	ABONOS	CARGOS	A 31 DE DICIEMBRE		
	Operaciones de gestión	4130	-168.150,68	108.333,24	64.114,20	-123.931,64	0,00	
	Otras cuentas a pagar	4131	0,00	0,00	0,00	0,00	0,00	
	Deudas con entidades del grupo, multigrupo y asociadas	4132	0,00	0,00	0,00	0,00	0,00	
	Otras deudas	4133	0,00	0,00	0,00	0,00	0,00	
TOTAL 413			-168.150,68	108.333,24	64.114,20	-123.931,64	0,00	

2. Presupuesto de ingresos.

a) **Proceso de gestión.**

a.1) DERECHOS ANULADOS

APLICACIÓN PRESUPUESTARIA	DESCRIPCIÓN	ANULACIÓN DE LIQUIDACIONES	APLAZAMIENTO Y FRACCIONAMIENTO	DEVOLUCIÓN DE INGRESOS	TOTAL DERECHOS ANULADOS
2 0220.412.01.241.00 2021	LANBIDE - PLANES DE ENPLEO	0,00	0,00	538.861,11	538.861,11
2 0310.112.02.000.00 2021	IBI DE NATURALEZA URBANA	45.049,47	0,00	23.760,49	68.809,96
2 0310.113.01.000.00 2021	IMPUESTO S/VEHICULOS TRACCION MECANICA	25.636,01	0,00	17.999,84	43.635,85
2 0310.114.01.000.00 2021	IMPUESTO S/INCREMENTO VALOR DE LOS TERRE	25.138,67	0,00	20.519,64	45.658,31
2 0310.130.01.000.00 2021	ACTIVIDADES EMPRESARIALES, PROFESIONALES	1.815,58	0,00	848,48	2.664,06
2 0310.380.01.000.00 2021	REINTEGROS EJERCICIOS CERRADOS	0,00	0,00	2.363,79	2.363,79
2 0310.392.01.000.00 2021	RECARGOS POR APREMIO	0,00	0,00	1.107,83	1.107,83
2 0310.399.01.000.00 2021	OTROS INGRESOS DIVERSOS	0,00	0,00	554,01	554,01
2 0310.420.01.000.00 2021	PARTICIPACION EN TRIBUTOS CONCERTADOS	2.936.295,87	0,00	0,00	2.936.295,87
2 0310.540.01.000.00 2021	RENTAS DE BIENES INMUEBLES	0,00	0,00	2.178,49	2.178,49
2 0420.282.01.000.00 2021	IMPUESTO SOBRE CONSTRUCCIONES INSTALACIONES	41.464,41	0,00	11.657,31	53.121,72
2 0420.311.01.151.10 2021	LICENCIA APERTURA ESTABLECIMIENTOS	5.130,60	0,00	5.130,60	10.261,20
2 0420.312.01.151.10 2021	LICENCIAS URBANISTICAS	17.912,77	0,00	436,05	18.348,82
2 0420.321.02.933.00 2021	QUIOSCOS EN LA VIA PUBLICA Y CANONES	1.934,83	0,00	5.626,70	7.561,53
2 0420.710.01.000.00 2021	GOBIERNO VASCO; REHABILITACION CENTROS ES	233.885,45	0,00	0,00	233.885,45
2 0420.710.06.000.00 2021	AYUDAS PARA INCENTIVAR EL EMPRENDIMIENTO	0,00	0,00	5.669,43	5.669,43
2 0520.551.01.172.00 2021	Aprovechamientos agrícolas y forestales	0,00	0,00	3.884,30	3.884,30
2 0630.310.11.337.20 2021	JUVENTUD: ACTIVIDADES ESTIVALES	0,00	0,00	532,03	532,03
2 0630.310.14.323.00 2021	COLEGIO INFANTIL UZTARGI: COMIDA	91,32	0,00	314,94	406,26
2 0730.310.12.231.10 2021	ASISTENCIA DOMICILIARIA	278,39	0,00	448,63	727,02
2 0830.310.16.334.00 2021	C.C. VILLA DE ERRENTERIA: ACTIVIDADES	0,00	0,00	98,14	98,14
2 0830.420.02.333.10 2021	MANTENIMIENTO CENTRO DANTZA NIESSEN	2.500,00	0,00	0,00	2.500,00
2 0920.310.01.162.10 2021	RECOGIDA DE RESIDUOS	1.413,91	0,00	18.599,37	20.013,28
2 0920.310.02.160.00 2021	SERVICIO DE ALCANTARILLADO	58.438,29	0,00	10,29	58.448,58
2 0920.310.09.161.00 2021	SUMINISTRO DE AGUA	39.622,02	0,00	12.558,24	52.180,26
2 0920.311.03.151.10 2021	MERCADILLO	333,48	0,00	166,74	500,22
2 0920.321.01.151.10 2021	IBERDROLA: RIELES, POSTES	7.439,33	0,00	0,00	7.439,33
2 1030.310.01.335.20 2021	EUSKERA: ACTIVIDADES Y CUOTAS MATRICULA	0,00	0,00	25.601,62	25.601,62
2 1220.310.05.133.20 2021	RETIRADA DE VEHICULOS (GRUA)	936,01	0,00	1.557,39	2.493,40
2 1220.311.98.311.00 2021	RETIRADA ANIMALES VIA PUBLICA	234,75	0,00	0,00	234,75
2 1220.320.06.133.10 2021	ESTACIONAMIENTO EN VIA PUBLICA (OTA)	6.895,69	0,00	35.108,25	42.003,94
2 1220.322.01.151.00 2021	ENTRADA DE VEHICULOS	1.366,02	0,00	3.493,10	4.859,12
2 1220.391.01.000.00 2021	MULTAS DE TRAFICO	14.042,80	0,00	2.651,17	16.693,97
2 1220.391.02.000.00 2021	OTRAS MULTAS	275,00	0,00	0,00	275,00
2 1530.310.10.341.20 2021	TASA POR UTILIZACION DE INSTALACIONES DE	0,00	0,00	15.555,50	15.555,50
2 1530.540.01.342.10 2021	RENTAS BIENES INMUEBLES: DEPORTES	0,00	0,00	3.000,00	3.000,00
2 1710.540.01.933.00 2021	CANON CESIÓN USO VIVIENDAS	221,67	0,00	90,00	311,67
2 1710.550.01.933.00 2021	CANONES CONTRATACION Y PATRIMONIO	198,33	0,00	0,00	198,33
TOTAL		3.468.550,67	0,00	760.383,48	4.228.934,15



a.2) DERECHOS CANCELADOS

APLICACIÓN PRESUPUESTARIA	DESCRIPCIÓN	COBROS EN ESPECIE	INSOLVENCIAS	OTRAS CAUSAS	TOTAL DERECHOS CANCELADOS
TOTAL		0,00	0,00	0,00	0,00

a.3) RECAUDACIÓN NETA

APLICACIÓN PRESUPUESTARIA	DESCRIPCIÓN	RECAUDACIÓN TOTAL	DEVOLUCIÓN DE INGRESOS	RECAUDACIÓN NETA
2 0210.411.01.920.30 2021	IVAP: SUBVENCIONES FORMACION	16.267,43	0,00	16.267,43
2 0210.823.01.000.00 2021	ANTICIPOS DEL PERSONAL	3.493,04	0,00	3.493,04
2 0220.412.01.241.00 2021	LANBIDE - PLANES DE EMPLEO	951.268,81	538.861,11	412.407,70
2 0310.112.01.000.00 2021	IBI DE NATURALEZA RUSTICA	8.993,74	0,00	8.993,74
2 0310.112.02.000.00 2021	IBI DE NATURALEZA URBANA	6.331.322,22	23.760,49	6.307.561,73
2 0310.113.01.000.00 2021	IMPUESTO S/VEHICULOS TRACCION MECANICA	1.984.061,69	17.999,84	1.966.061,85
2 0310.114.01.000.00 2021	IMPUESTO S/INCREMENTO VALOR DE LOS TERRE	534.255,67	20.519,64	513.736,03
2 0310.130.01.000.00 2021	ACTIVIDADES EMPRESARIALES,PROFESIONALES	579.119,96	848,48	578.271,48
2 0310.380.01.000.00 2021	REINTEGROS EJERCICIOS CERRADOS	313.178,78	2.363,79	310.814,99
2 0310.392.01.000.00 2021	RECARGOS POR APREMIO	121.689,86	1.107,83	120.582,03
2 0310.396.01.000.00 2021	OPERADORES DE TELECOMUNICACIONES	87.945,49	0,00	87.945,49
2 0310.399.01.000.00 2021	OTROS INGRESOS DIVERSOS	22.941,71	554,01	22.387,70
2 0310.400.01.000.00 2021	PARTICIPACION IMPUESTOS NO CONCERTADOS	41.989,05	0,00	41.989,05
2 0310.420.01.000.00 2021	PARTICIPACION EN TRIBUTOS CONCERTADOS	26.502.704,52	0,00	26.502.704,52
2 0310.540.01.000.00 2021	RENTAS DE BIENES INMUEBLES	39.483,63	2.178,49	37.305,14
2 0310.560.01.000.00 2021	INTERESES DE DEPOSITOS	0,90	0,00	0,90
2 0420.282.01.000.00 2021	IMPUESTO SOBRE CONSTRUCCIONES INSTALACIO	419.411,75	11.657,31	407.754,44
2 0420.310.05.164.00 2021	CEMENTERIO Y OTROS SERVICIOS FUNERARIOS	2.596,59	0,00	2.596,59
2 0420.311.01.151.10 2021	LICENCIA APERTURA ESTABLECIMIENTOS	32.002,03	5.130,60	26.871,43
2 0420.312.01.151.10 2021	LICENCIAS URBANISTICAS	81.756,11	436,05	81.320,06
2 0420.321.02.933.00 2021	QUIOSCOS EN LA VIA PUBLICA Y CANONES	104.593,93	5.626,70	98.967,23
2 0420.651.01.000.00 2021	APROVECHAMIENTOS URBANISTICOS	51.480,66	0,00	51.480,66
2 0420.710.01.000.00 2021	GOBIERNO VASCO:REHABILITACION CENTROS ES	278.207,62	0,00	278.207,62
2 0420.710.06.000.00 2021	AYUDAS PARA INCENTIVAR EL EMPRENDIMIENTO	11.164,51	5.669,43	5.495,08
2 0420.720.01.000.00 2021	DFG-FORMTO PARTICIPACION P.G.O.U.	5.100,00	0,00	5.100,00
2 0520.300.01.172.10 2021	ESTACIONES FOTOVOLTAICAS: VENTA DE ENERG	39.848,88	0,00	39.848,88
2 0520.551.01.172.00 2021	Aprovechamientos agrícolas y forestales	3.884,30	3.884,30	0,00
2 0520.710.01.172.00 2021	EJ-EJ-ARDITURRI CORREDOR VÍA VERDE	290.000,00	0,00	290.000,00
2 0520.711.01.000.00 2021	EVE	58.203,66	0,00	58.203,66
2 0520.720.01.000.00 2021	DFG _ EFICIENCIA ENERGETICA	15.000,00	0,00	15.000,00
2 0630.310.11.337.20 2021	JUVENTUD: ACTIVIDADES ESTIVALES	15.546,96	532,03	15.014,93
2 0630.310.14.323.00 2021	COLEGIO INFANTIL UZTARGI: COMIDA	14.629,28	314,94	14.314,34
2 0630.420.01.337.20 2021	DIPUTACION: JUVENTUD	9.997,98	0,00	9.997,98
2 0730.310.12.231.10 2021	ASISTENCIA DOMICILIARIA	141.053,42	448,63	140.604,79
2 0730.410.01.231.30 2021	GOBIERNO VASCO: AYUDA EMERGENCIA SOCIAL	860.996,70	0,00	860.996,70
2 0730.420.01.231.00 2021	DIPUTACION FORAL: PROYECTOS CARTERA	149.378,17	0,00	149.378,17
2 0730.420.02.231.10 2021	DFG-Fondo compensación por el COVID	115.650,82	0,00	115.650,82
2 0730.420.05.231.10 2021	DIPUTACION: SERVICIO AYUDA DOMICILIO	209.635,55	0,00	209.635,55
2 0830.310.11.334.00 2021	ENSEÑANZAS ESPECIALES: ARTES PLASTICAS	30.011,15	0,00	30.011,15
2 0830.310.16.334.00 2021	C.C. VILLA DE ERRETERIA: ACTIVIDADES	32.830,11	98,14	32.731,97
2 0830.340.04.333.00 2021	UTILIZACION LOCALES CULTURALES: ALQUILER	5.489,96	0,00	5.489,96
2 0830.410.02.334.00 2021	ARTES ESCENICAS	19.864,15	0,00	19.864,15
2 0830.410.03.334.10 2021	GV-HERRITAR LABEA	11.787,50	0,00	11.787,50
2 0830.420.01.334.00 2021	DIPUTACION: RED SAREA	5.018,80	0,00	5.018,80
2 0830.420.02.333.10 2021	MANTENIMIENTO CENTRO DANTZA NIESSEN	22.500,00	0,00	22.500,00
2 0830.420.03.334.00 2021	GFA ATLANTIKALDIA 2020	20.000,00	0,00	20.000,00
2 0830.420.04.334.00 2021	DFG _ CORTOMETRAJES	3.364,00	0,00	3.364,00
2 0920.310.01.162.10 2021	RECOGIDA DE RESIDUOS	1.959.510,70	18.599,37	1.940.911,33
2 0920.310.02.160.00 2021	SERVICIO DE ALCANTARILLADO	877.574,14	10,29	877.563,85
2 0920.310.09.161.00 2021	SUMINISTRO DE AGUA	1.374.440,53	12.558,24	1.361.882,29
2 0920.311.03.151.10 2021	MERCADILLO	54.242,16	166,74	54.075,42
2 0920.321.01.151.10 2021	IBERDROLA:RIELES,POSTES	281.195,64	0,00	281.195,64
2 0920.340.12.933.00 2021	APROVECHAMIENTO BIENES MUNICIPALES	18.287,81	0,00	18.287,81
2 0930.410.01.323.00 2021	GV - Colegios Públicos - Limpieza	19.092,05	0,00	19.092,05
2 1030.310.01.335.20 2021	EUSKERA: ACTIVIDADES Y CUOTAS MATRICULA	26.379,62	25.601,62	778,00
2 1030.410.01.335.20 2021	GOBIERNO VASCO: EUSKERA	372.630,27	0,00	372.630,27
2 1030.420.01.335.10 2021	DIPUTACION: EUSKERA	4.658,00	0,00	4.658,00
2 1220.310.05.133.20 2021	RETIRADA DE VEHICULOS (GRUA)	40.621,78	1.557,39	39.064,39
2 1220.311.98.311.00 2021	RETIRADA ANIMALES VIA PUBLICA	572,33	0,00	572,33
2 1220.320.06.133.10 2021	ESTACIONAMIENTO EN VIA PUBLICA (OTA)	499.376,40	35.108,25	464.268,15
2 1220.322.01.151.00 2021	ENTRADA DE VEHICULOS	211.311,47	3.493,10	207.818,37
2 1220.391.01.000.00 2021	MULTAS DE TRAFICO	261.957,20	2.651,17	259.306,03
2 1220.391.02.000.00 2021	OTRAS MULTAS	13.290,35	0,00	13.290,35
2 1220.400.01.441.10 2021	Ministerio Hacienda - Transporte Público	161.238,83	0,00	161.238,83

ESKUB3ee1c8a-493f-b11b-d475da1054b6



2 1330.400.01.231.50 2021	PACTO CONTRA VIOLENCIA DE GÉNERO	53.732,14	0,00	53.732,14
2 1330.421.01.231.50 2021	DIPUTACION: BERDINTASUNA	15.779,55	0,00	15.779,55
2 1430.410.01.327.10 2021	GV-POLÍTICAS SOCIALES Y DE EMPLEO	5.302,97	0,00	5.302,97
2 1530.310.10.341.20 2021	TASA POR UTILIZACION DE INSTALACIONES DE	0,00	15.555,50	-15.555,50
2 1530.321.99.340.00 2021	OTROS INGRESOS	2.417,28	0,00	2.417,28
2 1530.420.01.341.30 2021	DIPUTACION FORAL APORTACION	45.275,00	0,00	45.275,00
2 1530.540.01.342.10 2021	RENTAS BIENES INMUEBLES: DEPORTES	9.450,00	3.000,00	6.450,00
2 1710.540.01.933.00 2021	CANON CESIÓN USO VIVIENDAS	40.668,11	90,00	40.578,11
2 1710.550.01.933.00 2021	CANONES CONTRATACION Y PATRIMONIO	250.425,70	0,00	250.425,70
2 1710.553.01.933.00 2021	GARAJE MERKATUZAR: INGRESOS	48.872,02	0,00	48.872,02
2 1710.612.02.000.00 2021	ENAJENACIÓN LOCALES MUNICIPALES (PMS)	25.850,26	0,00	25.850,26
2 1810.720.01.332.20 2021	ARCHIVO	2.733,39	0,00	2.733,39
2 1830.311.13.492.00 2021	VENTA DE REVISTAS Y DOCUMENTOS VARIOS	3.201,93	0,00	3.201,93
TOTAL		47.279.808,72	760.383,48	46.519.425,24

b) DEVOLUCIONES DE INGRESOS

APLICACIÓN PRESUPUESTARIA	DESCRIPCIÓN	PENDIENTES DE PAGO A 1 DE ENERO	MODIFICACIONES SALDO INICIAL Y ANULACIONES	RECONOCIDAS EN EL EJERCICIO	TOTAL DEVOLUCIONES RECONOCIDAS	PRESCRIPCIONES	PAGADAS EN EL EJERCICIO	PENDIENTES DE PAGO A 31 DE DICIEMBRE
2 0220.412.01.241.00 2021	LANBIDE - PLANES DE ENPLEO	0,00		538.861,11	538.861,11	0,00	538.861,11	0,00
2 0310.112.02.000.00 2021	IBI DE NATURALEZA URBANA	0,00		30.531,43	30.531,43	0,00	23.760,49	6.770,94
2 0310.113.01.000.00 2021	IMPUESTO S/VEHICULOS TRACCION MECANICA	1.482,08		17.838,39	19.320,47	0,00	17.999,84	1.320,63
2 0310.114.01.000.00 2021	IMPUESTO S/INCREMENTO VALOR DE LOS TERRE	0,00		20.519,64	20.519,64	0,00	20.519,64	0,00
2 0310.130.01.000.00 2021	ACTIVIDADES EMPRESARIALES, PROFESIONALES	0,00		848,48	848,48	0,00	848,48	0,00
2 0310.380.01.000.00 2021	REINTEGROS EJERCICIOS CERRADOS	0,00		2.363,79	2.363,79	0,00	2.363,79	0,00
2 0310.392.01.000.00 2021	RECARGOS POR APREMIO	0,00		1.107,83	1.107,83	0,00	1.107,83	0,00
2 0310.399.01.000.00 2021	OTROS INGRESOS DIVERSOS	0,00		554,01	554,01	0,00	554,01	0,00
2 0310.540.01.000.00 2021	RENTAS DE BIENES INMUEBLES	0,00		2.178,49	2.178,49	0,00	2.178,49	0,00
2 0420.282.01.000.00 2021	IMPUESTO SOBRE CONSTRUCCIONES INSTALACIONES	0,00		18.751,62	18.751,62	0,00	11.657,31	7.094,31
2 0420.311.01.151.10 2021	LICENCIA APERTURA ESTABLECIMIENTOS	0,00		5.130,60	5.130,60	0,00	5.130,60	0,00
2 0420.312.01.151.10 2021	LICENCIAS URBANISTICAS	0,00		436,05	436,05	0,00	436,05	0,00
2 0420.321.02.933.00 2021	QUIOSCOS EN LA VIA PUBLICA Y CANONES	0,00		5.626,70	5.626,70	0,00	5.626,70	0,00
2 0420.710.06.000.00 2021	AYUDAS PARA INCENTIVAR EL EMPRENDIMIENTO	0,00		5.669,43	5.669,43	0,00	5.669,43	0,00
2 0520.551.01.172.00 2021	Aprovechamientos agrícolas y forestales	0,00		3.884,30	3.884,30	0,00	3.884,30	0,00
2 0630.310.11.337.20 2021	JUVENTUD: ACTIVIDADES ESTIVALES	82,65		449,38	532,03	0,00	532,03	0,00
2 0630.310.14.323.00 2021	COLEGIO INFANTIL UZTARGI: COMIDA	0,00		314,94	314,94	0,00	314,94	0,00
2 0730.310.12.231.10 2021	ASISTENCIA DOMICILIARIA	0,00		2.557,59	2.557,59	0,00	448,63	2.108,96
2 0830.310.11.334.00 2021	ENSEÑANZAS ESPECIALES: ARTES PLASTICAS	0,00		326,05	326,05	0,00	0,00	326,05
2 0830.310.16.334.00 2021	C.C. VILLA DE ERRENTERIA: ACTIVIDADES	0,00		98,14	98,14	0,00	98,14	0,00
2 0920.310.01.162.10 2021	RECOGIDA DE RESIDUOS	0,00		18.599,37	18.599,37	0,00	18.599,37	0,00
2 0920.310.02.160.00 2021	SERVICIO DE ALCANTARILLADO	0,00		10,29	10,29	0,00	10,29	0,00
2 0920.310.09.161.00 2021	SUMINISTRO DE AGUA	2.294,64		12.558,24	14.852,88	0,00	12.558,24	2.294,64
2 0920.311.03.151.10 2021	MERCADILLO	0,00		166,74	166,74	0,00	166,74	0,00
2 1030.310.01.335.20 2021	EUSKERA: ACTIVIDADES Y CUOTAS MATRICULA	0,00		25.601,62	25.601,62	0,00	25.601,62	0,00
2 1220.310.05.133.20 2021	RETIRADA DE VEHICULOS (GRUA)	0,00		1.557,39	1.557,39	0,00	1.557,39	0,00
2 1220.320.06.133.10 2021	ESTACIONAMIENTO EN VIA PUBLICA (OTA)	28,43		35.079,82	35.108,25	0,00	35.108,25	0,00
2 1220.322.01.151.00 2021	ENTRADA DE VEHICULOS	0,00		3.493,10	3.493,10	0,00	3.493,10	0,00
2 1220.391.01.000.00 2021	MULTAS DE TRAFICO	0,00		2.651,17	2.651,17	0,00	2.651,17	0,00
2 1530.310.10.341.20 2021	TASA POR UTILIZACION DE INSTALACIONES DE	0,00		15.555,50	15.555,50	0,00	15.555,50	0,00
2 1530.540.01.342.10 2021	RENTAS BIENES INMUEBLES: DEPORTES	0,00		3.000,00	3.000,00	0,00	3.000,00	0,00
2 1710.540.01.933.00 2021	CANON CESIÓN USO VIVIENDAS	0,00		90,00	90,00	0,00	90,00	0,00
TOTAL		3.887,80		776.411,21	780.299,01	0,00	760.383,48	19.915,53



c) COMPROMISOS DE INGRESO

APLICACIÓN PRESUPUESTARIA	DESCRIPCIÓN	COMPROMISOS CONCERTADOS			COMPRO MISOS REALIZADOS	COMPROMIS OS PENDIENTES DE REALIZAR A 31 DE DICIEMBRE
		INCORPORADOS DE PRESUPUESTOS CERRADOS	EN EL EJERCICIO	TOTAL		
2 0220.412.01.241.00 2021	LANBIDE - PLANES DE ENPLEO	292.306,67	565.040,74	857.347,41	157.820,00	-699.527,41
2 0320.710.01.330.00 2021	GV: POLO PROFESIONES CREATIVAS	0,00	980.000,00	980.000,00	0,00	-980.000,00
2 0420.710.01.000.00 2021	GOBIERNO VASCO:REHABILITACION CENTROS ES	205.287,38	233.885,45	439.172,83	205.287,38	-233.885,45
2 0420.710.02.000.00 2021	G.V.: ACCESIBILIDAD	0,00	168.681,16	168.681,16	0,00	-168.681,16
2 0420.710.06.000.00 2021	AYUDAS PARA INCENTIVAR EL EMPRENDIMIENTO	0,00	11.164,51	11.164,51	11.164,51	0,00
2 0420.720.02.000.00 2021	DFG REGENERACIÓN	0,00	100.000,00	100.000,00	0,00	-100.000,00
2 0520.700.01.000.00 2021	Programa FEDER	154.145,80	0,00	154.145,80	0,00	-154.145,80
2 0830.410.02.334.00 2021	ARTES ESCENICAS	2.500,00	0,00	2.500,00	2.500,00	0,00
2 0830.420.01.334.00 2021	DIPUTACION: RED SAREA	5.018,80	0,00	5.018,80	5.018,80	0,00
2 0830.420.03.334.00 2021	GFA ATLANTIKALDIA 2020	8.000,00	0,00	8.000,00	8.000,00	0,00
2 0930.410.01.323.00 2021	GV - Colegios Públicos - Limpieza	19.092,05	0,00	19.092,05	19.092,05	0,00
2 1030.420.01.335.10 2021	DIPUTACION: EUSKERA	1.436,00	0,00	1.436,00	1.436,00	0,00
2 1330.421.01.231.50 2021	DIPUTACION: BERDINTASUNA	15.256,28	0,00	15.256,28	15.256,28	0,00
2 1430.410.01.327.10 2021	GV-POLÍTICAS SOCIALES Y DE EMPLEO	5.302,97	0,00	5.302,97	5.302,97	0,00
TOTAL		708.345,95	2.058.771,86	2.767.117,81	430.877,99	-2.336.239,82

23.2. Ejercicios cerrados.

1. Presupuesto de gastos. Obligaciones de presupuestos cerrados.



APLICACIÓN PRESUPUESTARIA	DESCRIPCIÓN	OBLIGACIONES PENDIENTES DE PAGO A 1 DE ENERO	MODIFICACIONES SALDO INICIAL Y ANULACIONES	TOTAL OBLIGACIONES	PRESCRIPCIONES	PAGOS REALIZADOS	OBLIGACIONES PENDIENTES DE PAGO A 31 DE DICIEMBRE
3 0110.226.02.912.00 2020	ATENCIONES PROTOCOLARIAS Y REPRESENTATIV	744,50	0,00	744,50	0,00	744,50	0,00
3 0110.239.01.912.00 2020	ASIGNACION A LOS Y LAS CORPORATIVOS	4.678,60	0,00	4.678,60	0,00	4.678,60	0,00
3 0110.481.02.912.00 2020	ASIGNACION A GRUPOS MUNICIPALES	9.775,10	0,00	9.775,10	0,00	9.775,10	0,00
3 0210.162.01.920.30 2020	FORMACION	12.079,00	0,00	12.079,00	0,00	12.079,00	0,00
3 0210.221.12.920.32 2020	MATERIAL SANITARIO: SERVICIO MEDICO EMPR	2.994,33	0,00	2.994,33	0,00	2.994,33	0,00
3 0210.226.98.920.32 2020	SEGURIDAD Y SALUD LABORAL	938,33	0,00	938,33	0,00	938,33	0,00
3 0210.226.99.920.30 2020	GASTOS DIVERSOS: PROCESOS SELECTIVOS	20,50	0,00	20,50	0,00	20,50	0,00
3 0210.227.99.920.32 2020	REVISION MEDICA	5.685,60	0,00	5.685,60	0,00	5.685,60	0,00
3 0210.480.01.920.30 2020	COMPENSACION ALUMNAS/OS PRACTICAS	900,00	0,00	900,00	0,00	900,00	0,00
3 0210.644.00.920.30 2020	PORTAL DEL EMPLEADO	5.845,91	0,00	5.845,91	0,00	5.845,91	0,00
3 0220.481.01.241.00 2020	ARRASTALO	13.395,34	0,00	13.395,34	0,00	13.395,34	0,00
3 0220.481.02.241.00 2020	GURUTZE GORRIA	6.847,69	0,00	6.847,69	0,00	6.847,69	0,00
3 0310.220.01.929.10 2020	MATERIAL DE OFICINA: JUZGADO DE PAZ	183,81	0,00	183,81	0,00	183,81	0,00
3 0310.220.01.931.00 2020	MATERIAL DE OFICINA: HACIENDA	60,39	0,00	60,39	0,00	60,39	0,00
3 0310.227.09.932.00 2020	GASTOS GESTION DE RECAUDACION	784,74	0,00	784,74	0,00	784,74	0,00
3 0310.230.01.929.10 2020	DIETAS: JUZGADO	89,32	0,00	89,32	0,00	89,32	0,00
3 0320.226.99.431.00 2020	CAMPAÑA VISIBILIDAD PRODUCTORES LOCALES	12.037,81	0,00	12.037,81	0,00	12.037,81	0,00
3 0320.422.01.433.00 2020	OARSOALDEA: APORTACION ORDINARIA	514.599,58	0,00	514.599,58	0,00	514.599,58	0,00
3 0320.471.01.433.00 2020	COVID: SUBVENCIONES ACTIVIDAD ECONOMICA	4.500,00	0,00	4.500,00	0,00	4.500,00	0,00
3 0320.471.02.433.00 2020	COVID: MICROCREDITOS	300,00	0,00	300,00	0,00	300,00	0,00
3 0320.481.02.431.00 2020	SUBVENCION ERRENKOALDE	10.707,85	0,00	10.707,85	0,00	10.707,85	0,00
3 0330.422.01.433.00 2019	OARSOALDEA: APORTACION ORDINARIA	23.901,12	0,00	23.901,12	0,00	23.901,12	0,00
3 0401.622.01.330.00 2016	EQUIPAMIENTOS CULTURALES (LEKUONA) (PMS)	4.288,56	0,00	4.288,56	0,00	4.288,56	0,00
3 0401.622.01.330.00 2015	EQUIPAMIENTOS CULTURALES (LEKUONA)	3.025,00	0,00	3.025,00	0,00	3.025,00	0,00
3 0420.220.01.150.00 2020	MATERIAL DE OFICINA: URBANISMO	12,95	0,00	12,95	0,00	12,95	0,00
3 0420.226.07.150.00 2020	GASTOS DIVERSOS: URBANISMO	356,87	0,00	356,87	0,00	356,87	0,00
3 0420.227.03.151.10 2020	ESTUDIOS Y TRABAJOS: PROYECTOS Y CARTOGR	12.705,00	0,00	12.705,00	0,00	12.705,00	0,00
3 0420.601.01.153.20 2020	PLAN SOPORTALES SANTA CLARA 5-15	5.000,00	0,00	5.000,00	0,00	5.000,00	0,00
3 0420.734.01.151.00 2019	JUNTA CONCERTACION GAZTAÑO BERRI	36.445,84	0,00	36.445,84	0,00	36.445,84	0,00
3 0430.622.01.323.00 2020	REHABILITACION CENTROS ESCOLARES 60/40 (176.299,67	0,00	176.299,67	0,00	176.299,67	0,00
3 0430.622.01.333.00 2020	EQUIPAMIENTOS CULTURALES (LEKUONA) (PMS)	43.647,69	0,00	43.647,69	0,00	43.647,69	0,00
3 0430.622.01.333.30 2019	EQUIPAMIENTOS CULTURALES (LEKUONA) (PMS)	41.222,46	0,00	41.222,46	0,00	41.222,46	0,00
3 0430.622.01.333.30 2018	EQUIPAMIENTOS CULTURALES (LEKUONA) (PMS)	132.633,27	0,00	132.633,27	0,00	132.633,27	0,00
3 0510.623.02.920.00 2020	INSTALACIÓN DE LEDS EN EDIFICIOS	41.621,69	0,00	41.621,69	0,00	41.621,69	0,00
3 0520.211.01.171.00 2020	REHABILITACION: BORDAS Y AREAS RECREATIVA	8.399,05	0,00	8.399,05	0,00	8.399,05	0,00
3 0520.226.07.170.00 2020	GASTOS DIVERSOS: CAMPAÑAS MEDIO-AMBIENTA	11.705,67	0,00	11.705,67	0,00	11.705,67	0,00
3 0520.226.09.172.20 2020	EKO GUNE: DESARROLLO HUERTAS SOCIALES	4.290,01	0,00	4.290,01	0,00	4.290,01	0,00
3 0520.226.99.162.20 2020	ACCIONES SENSIBILIZACIÓN EN PREVENCIÓN D	2.852,30	0,00	2.852,30	0,00	2.852,30	0,00
3 0520.227.07.170.00 2020	GESTIÓN FACTURACIÓN ENERGÉTICA	4.675,00	0,00	4.675,00	0,00	4.675,00	0,00
3 0520.227.08.414.00 2020	SERVICIO TAXI EN ZONAS RURALES	6.000,00	0,00	6.000,00	0,00	6.000,00	0,00
3 0520.227.10.172.10 2020	CAMBIO CLIMATICO: DESARROLLO PAES	11.649,75	0,00	11.649,75	0,00	11.649,75	0,00
3 0520.227.11.172.00 2019	DISTRICT HEATING	12.203,71	0,00	12.203,71	0,00	12.203,71	0,00
3 0520.227.96.172.00 2020	RESTAURACION AMBIENTAL:	5.933,40	0,00	5.933,40	0,00	5.933,40	0,00



BIODIVERSIDAD: M									
------------------	--	--	--	--	--	--	--	--	--



3 0520.227.98.162.30 2020	MANCOMUNIDADES CONSORCIOS: SAN MARCOS	Y	30.893,02	0,00	30.893,02	0,00	30.893,02	0,00
3 0520.227.99.162.30 2020	MANCOMUNIDADES CONSORCIOS:SAN MARCOS	Y	101.206,30	0,00	101.206,30	0,00	101.206,30	0,00
3 0520.227.99.170.00 2020	SEGUIMIENTO TÉCNICO COMPOSTAJE		1.687,25	0,00	1.687,25	0,00	1.687,25	0,00
3 0520.227.99.172.10 2020	GESTION CENTRO INTERPRETACIÓN FLUVIAL		2.339,18	0,00	2.339,18	0,00	2.339,18	0,00
3 0520.421.01.162.30 2020	MANCOMUNIDADES CONSORCIOS:SAN MARCOS	Y	38.774,72	0,00	38.774,72	0,00	38.774,72	0,00
3 0520.601.01.172.10 2020	ALUMBRADO LED		120.617,97	0,00	120.617,97	0,00	120.617,97	0,00
3 0520.601.01.454.00 2020	RED CAMINOS PUBLICOS		39.909,21	0,00	39.909,21	0,00	39.909,21	0,00
3 0520.731.01.414.00 2020	INFRAESTRUCTURA DESARROLLO RURAL		23.002,00	0,00	23.002,00	0,00	23.002,00	0,00
3 0530.481.01.323.00 2020	PROYECTO 50-50 SUBVENCIÓN A ESCUELA CRIS		4,00	0,00	4,00	0,00	4,00	0,00
3 0630.220.01.320.00 2020	MATERIAL DE OFICINA: ESCUELAS		47,53	0,00	47,53	0,00	47,53	0,00
3 0630.221.06.323.00 2020	UZTARGI		1.105,47	0,00	1.105,47	0,00	1.105,47	0,00
3 0630.226.06.326.20 2020	ACTIVIDADES EDUCATIVAS		1.000,00	0,00	1.000,00	0,00	1.000,00	0,00
3 0630.226.09.337.20 2020	ALBERGUES		1.347,56	0,00	1.347,56	0,00	1.347,56	0,00
3 0630.226.10.337.20 2020	CABALGATA DE REYES		1.461,67	0,00	1.461,67	0,00	1.461,67	0,00
3 0630.227.04.337.20 2020	TROE: ACTIVIDADES DE OCIO		25.458,23	0,00	25.458,23	0,00	25.458,23	0,00
3 0630.227.97.337.20 2020	VIVIENDAS COMUNITARIAS		3.690,00	0,00	3.690,00	0,00	3.690,00	0,00
3 0630.227.99.326.30 2020	ESCUELA DE PADRES Y MADRES		1.169,58	0,00	1.169,58	0,00	1.169,58	0,00
3 0630.412.01.326.20 2020	SUBVENCION: CIFP DON BOSCO		800,00	0,00	800,00	0,00	800,00	0,00
3 0630.471.01.326.20 2020	SUBVENCION: ORERETA IKASTOLA		4.500,00	0,00	4.500,00	0,00	4.500,00	0,00
3 0630.481.01.326.20 2020	SUBVENCION ASPACE		600,00	0,00	600,00	0,00	600,00	0,00
3 0630.481.02.337.20 2020	SUBVENCIONES EMANCIPACION		16.160,79	0,00	16.160,79	0,00	16.160,79	0,00
3 0730.220.01.230.00 2020	MATERIAL DE OFICINA: SERVICIOS SOCIALES		289,68	0,00	289,68	0,00	289,68	0,00
3 0730.221.06.231.60 2020	COVID: ALIMENTACION BELABARATZ		694,01	0,00	694,01	0,00	694,01	0,00
3 0730.221.99.230.00 2020	OTROS SUMINISTROS BIENESTAR SOCIAL		52,63	0,00	52,63	0,00	52,63	0,00
3 0730.221.99.231.70 2020	OTROS SUMINISTROS: 3º EDAD		23,97	0,00	23,97	0,00	23,97	0,00
3 0730.221.99.231.70 2019	OTROS SUMINISTROS: 3º EDAD		10,01	0,00	10,01	0,00	10,01	0,00
3 0730.226.97.231.70 2020	PROYECTOS DINAMIZACION PERSONAS JUBILAD		5.000,00	0,00	5.000,00	0,00	5.000,00	0,00
3 0730.227.12.231.80 2020	TROE INTERVENCION FAMILIAR		35.325,00	0,00	35.325,00	0,00	35.325,00	0,00
3 0730.227.13.231.60 2020	TROE: VIVIENDAS DE ALOJAMIENTO TEMPORAL		105.893,54	0,00	105.893,54	0,00	105.893,54	0,00
3 0730.227.14.231.60 2020	PROYECTO PAUSOZ PAUSO		6.833,00	0,00	6.833,00	0,00	6.833,00	0,00
3 0730.227.16.231.60 2020	TROE: TALLERES DE INSERCIÓN		2.964,60	0,00	2.964,60	0,00	2.964,60	0,00
3 0730.227.18.231.70 2020	TROE: PROYECTO "DINAMIZACION" PERSONAS		42.547,93	0,00	42.547,93	0,00	42.547,93	0,00
3 0730.227.94.231.10 2020	TROE: SERVICIO AYUDA DOMICILIARIA		230.044,36	0,00	230.044,36	0,00	230.044,36	0,00
3 0730.230.01.230.00 2020	DIETAS,LOCOMOCION Y TRASLADOS DEL PERSON		70,00	0,00	70,00	0,00	70,00	0,00
3 0730.480.02.231.30 2020	AYUDAS EMERGENCIA SOCIAL		126.658,36	0,00	126.658,36	0,00	126.658,36	0,00
3 0730.480.03.231.30 2020	AYUDAS EMERGENCIA SOCIAL COVID 19		5.346,37	0,00	5.346,37	0,00	5.346,37	0,00
3 0730.481.02.231.70 2020	SUBVENCIONES POR ACTIVIDADES: CLUB DE PE		46.960,00	0,00	46.960,00	0,00	46.960,00	0,00
3 0830.212.00.333.00 2020	MANTENIMIENTO LEKUONA		4.066,03	0,00	4.066,03	0,00	4.066,03	0,00
3 0830.214.01.333.00 2020	MATERIALES		69,08	0,00	69,08	0,00	69,08	0,00
3 0830.220.01.330.00 2020	MATERIAL DE OFICINA: CULTURA		1.598,33	0,00	1.598,33	0,00	1.598,33	0,00
3 0830.221.13.334.20 2020	SUMINISTROS: XENPELAR TALLERES		672,76	0,00	672,76	0,00	672,76	0,00
3 0830.226.03.334.10 2020	PUBLICIDAD Y COMUNICACION		5.310,69	0,00	5.310,69	0,00	5.310,69	0,00
3 0830.226.06.334.10 2020	CENTRO CULTURAL:ACTIVIDADES DIVERSAS		15.565,38	0,00	15.565,38	0,00	15.565,38	0,00
3 0830.226.06.338.00 2020	GASTOS DIVERSOS: CARNAVALES		1.500,00	0,00	1.500,00	0,00	1.500,00	0,00
3 0830.226.07.338.00 2020	GASTOS DIVERSOS: MAGDALENAS		2.420,00	0,00	2.420,00	0,00	2.420,00	0,00
3 0830.226.08.334.10 2020	FOMENTO DE LA CULTURA Y DEL COMERCIO (AT		5.271,04	0,00	5.271,04	0,00	5.271,04	0,00

ESKUB3ee1c5-1c8a-493f-b11b-d475da1054b6



3 0830.226.09.334.10 2020	LEKUONA:ACTIVIDADES DIVERSAS	5.106,81	0,00	5.106,81	0,00	5.106,81	0,00
3 0830.226.09.338.00 2020	ACTIVIDADES CULTURALES	15.264,67	0,00	15.264,67	0,00	15.264,67	0,00
3 0830.226.10.334.10 2020	FESTIVAL DE CORTOS	12.408,39	0,00	12.408,39	0,00	12.408,39	0,00
3 0830.226.11.338.00 2020	GIGANTES Y CABEZUDOS	468,61	0,00	468,61	0,00	468,61	0,00
3 0830.227.11.333.00 2020	TROE: APERTURA Y CIERRE DE SALAS	5.251,27	0,00	5.251,27	0,00	5.251,27	0,00
3 0830.227.13.333.00 2020	TROE: CONSERJERIA	5.925,27	0,00	5.925,27	0,00	5.925,27	0,00
3 0830.227.14.338.00 2020	TROE: SERVICIOS VARIOS,TABLADOS,ETC	3.684,45	0,00	3.684,45	0,00	3.684,45	0,00
3 0830.227.16.333.00 2020	TROE: SERVICIOS TECNICOS Y AUXILIARES	12.072,16	0,00	12.072,16	0,00	12.072,16	0,00
3 0830.227.18.334.00 2019	PROYECTOS ARTISTICOS	1.820,70	0,00	1.820,70	0,00	1.820,70	0,00
3 0830.227.18.334.10 2020	PROYECTOS ARTISTICOS	30,60	0,00	30,60	0,00	30,60	0,00
3 0830.481.02.338.00 2020	SUBVENCIONES: ENTIDADES CULTURALES	1.464,00	0,00	1.464,00	0,00	1.464,00	0,00
3 0830.625.01.333.00 2020	INVERSIONES CULTURA	29.079,64	0,00	29.079,64	0,00	29.079,64	0,00
3 0910.211.01.929.10 2020	EDIFICIOS: JUZGADO DE PAZ	90,75	0,00	90,75	0,00	90,75	0,00
3 0910.211.01.933.00 2020	EDIFICIOS: CONTRATACION	27.841,98	0,00	27.841,98	0,00	27.841,98	0,00
3 0910.211.02.933.00 2020	EDIFICIOS OBRAS: CONTRATACION	475,89	0,00	475,89	0,00	475,89	0,00
3 0910.212.00.920.00 2020	ASCENSORES, CLIMATIZACION, CALDERAS : CA	5.393,84	0,00	5.393,84	0,00	5.393,84	0,00
3 0910.212.00.933.00 2020	ASCENSORES, CLIMATIZACIÓN, INCENDIOS: CO	2.277,30	0,00	2.277,30	0,00	2.277,30	0,00
3 0910.221.01.920.00 2020	ENERGIA ELECTRICA: CASA CONSISTORIAL	2.059,55	0,00	2.059,55	0,00	2.059,55	0,00
3 0910.221.01.929.10 2020	ENERGIA ELECTRICA: JUZGADO DE PAZ	435,60	0,00	435,60	0,00	435,60	0,00
3 0910.221.01.933.00 2020	ENERGIA ELECTRICA CONTRATACION Y PATRIM	2.178,59	0,00	2.178,59	0,00	2.178,59	0,00
3 0910.221.03.920.00 2020	GAS: CASA CONSISTORIAL	806,98	0,00	806,98	0,00	806,98	0,00
3 0910.221.03.933.00 2020	GAS VIVIENDAS (SUMINISTRO) CONTRATACION	1.056,93	0,00	1.056,93	0,00	1.056,93	0,00
3 0910.227.01.920.00 2020	TROE: LIMPIEZA CASA CONSISTORIAL	12.234,68	0,00	12.234,68	0,00	12.234,68	0,00
3 0910.227.01.920.32 2020	TROE: LIMPIEZA SERVICIO MEDICO	603,37	0,00	603,37	0,00	603,37	0,00
3 0910.227.01.929.10 2020	TROE: LIMPIEZA JUZGADO	603,26	0,00	603,26	0,00	603,26	0,00
3 0910.227.01.933.00 2020	LIMPIEZA CONTRATACION Y PATRIMONIO	2.488,75	0,00	2.488,75	0,00	2.488,75	0,00
3 0910.227.02.920.00 2020	TROE: VARIOS-MANTENIMIENTO PREVENTIVO	378,15	0,00	378,15	0,00	378,15	0,00
3 0920.210.01.151.20 2020	INFRAESTRUCTURA Y BIENES NATURALES	17.070,76	0,00	17.070,76	0,00	17.070,76	0,00
3 0920.210.01.153.20 2020	URBANIZAZIOAK	24.942,49	0,00	24.942,49	0,00	24.942,49	0,00
3 0920.210.01.160.00 2020	ALCANTARILLADO	91.335,62	0,00	91.335,62	0,00	91.335,62	0,00
3 0920.210.01.166.00 2020	DEPURACION	76.651,27	0,00	76.651,27	0,00	76.651,27	0,00
3 0920.210.01.171.00 2020	MANTENIMIENTO PARQUES Y JARDINES	16.932,44	0,00	16.932,44	0,00	16.932,44	0,00
3 0920.210.01.171.00 2019	MANTENIMIENTO PARQUES Y JARDINES	26.636,55	0,00	26.636,55	0,00	26.636,55	0,00
3 0920.210.02.151.20 2020	INFRAESTRUCTURAS Y BIENES NATURALES (CON	7.823,98	0,00	7.823,98	0,00	7.823,98	0,00
3 0920.211.01.151.20 2020	EDIFICIOS MANTENIMIENTO URBANO	18.082,38	0,00	18.082,38	0,00	18.082,38	0,00
3 0920.212.00.153.40 2020	ASCENSORES, EXTINTORES, CLIMATIZACIÓN :	21.685,17	0,00	21.685,17	0,00	21.685,17	0,00
3 0920.212.01.151.20 2020	MAQUINARIA, INSTALACIONES Y UTILLAJE: MA	1.306,01	0,00	1.306,01	0,00	1.306,01	0,00
3 0920.212.01.161.00 2020	MAQUINARIA, INSTALACIONES Y UTILLAJE: AG	999,63	0,00	999,63	0,00	999,63	0,00
3 0920.212.01.165.00 2020	MAQUINARIA, INSTALACIONES Y UTILLAJE	3.420,41	0,00	3.420,41	0,00	3.420,41	0,00
3 0920.213.01.151.20 2020	MATERIAL DE TRANSPORTE: MANTENIMIENTO UR	5.519,56	0,00	5.519,56	0,00	5.519,56	0,00
3 0920.221.01.151.20 2020	ENERGIA ELECTRICA: MANTENIMIENTO URBANO	4.575,54	0,00	4.575,54	0,00	4.575,54	0,00
3 0920.221.01.161.00 2020	ENERGIA ELECTRICA: AGUAS	194,20	0,00	194,20	0,00	194,20	0,00
3 0920.221.01.165.00 2020	ALUMBRADO PUBLICO	25.025,78	0,00	25.025,78	0,00	25.025,78	0,00
3 0920.221.01.170.00 2020	ENERGIA ELECTRICA: MEDIO AMBIENTE	156,53	0,00	156,53	0,00	156,53	0,00
3 0920.221.02.161.00 2020	AGUA	145.944,01	0,00	145.944,01	0,00	145.944,01	0,00
3 0920.221.03.151.20 2020	GAS: MANTENIMIENTO URBANO	2.877,88	0,00	2.877,88	0,00	2.877,88	0,00



3 0920.221.04.151.20 2020	COMBUSTIBLE Y CARBURANTES MANTENIMIENTO	460,41	0,00	460,41	0,00	460,41	0,00
3 0920.221.05.151.20 2020	VESTUARIO Y MATERIAL DE SEGURIDAD: MANTE	3.234,76	0,00	3.234,76	0,00	3.234,76	0,00
3 0920.221.09.151.20 2020	PRODUCTOS DE LIMPIEZA Y ASEO: MANT. URBA	1.730,21	0,00	1.730,21	0,00	1.730,21	0,00
3 0920.224.02.151.20 2020	PRIMAS DE SEGUROS: MANTENIMIENTO URBANO	602,07	0,00	602,07	0,00	602,07	0,00
3 0920.227.01.151.20 2020	TROE: LIMPIEZA VARIAS	12.948,85	0,00	12.948,85	0,00	12.948,85	0,00
3 0920.227.01.163.00 2020	TROE: LIMPIEZA VIARIA	177.000,97	0,00	177.000,97	0,00	177.000,97	0,00
3 0920.227.01.171.00 2020	TROE: PARQUES Y JARDINES	44.800,61	0,00	44.800,61	0,00	44.800,61	0,00
3 0920.227.04.153.30 2020	TROE: JUEGOS INFANTILES	2.342,56	0,00	2.342,56	0,00	2.342,56	0,00
3 0920.227.11.162.10 2020	TROE: RECOGIDA DE RESIDUOS SOLIDOS	95.308,21	0,00	95.308,21	0,00	95.308,21	0,00
3 0920.227.99.311.00 2020	TROE: DESRATIZACION	1.114,85	0,00	1.114,85	0,00	1.114,85	0,00
3 0920.601.01.153.20 2020	ASFALTADO DE CALLES	83.172,64	0,00	83.172,64	0,00	83.172,64	0,00
3 0920.623.01.165.00 2020	REPOSICION RED ELECTRICA	36.383,33	0,00	36.383,33	0,00	36.383,33	0,00
3 0920.623.02.160.00 2020	SANEAMIENTO	3.343,97	0,00	3.343,97	0,00	3.343,97	0,00
3 0920.623.02.160.00 2019	SANEAMIENTO	62.755,31	0,00	62.755,31	0,00	62.755,31	0,00
3 0920.623.02.161.00 2020	ADQUISICION CONTADORES DE AGUA	1.830,64	0,00	1.830,64	0,00	1.830,64	0,00
3 0920.624.01.153.30 2020	ADQUISICION VEHICULOS,PAPELERAS,BANCOS	16.431,80	0,00	16.431,80	0,00	16.431,80	0,00
3 0930.211.01.230.00 2020	EDIFICIOS: BIENESTAR SOCIAL	121,00	0,00	121,00	0,00	121,00	0,00
3 0930.211.01.231.60 2020	MANTENIMIENTO EDIFICIOS: GAZTELUTXO	12,54	0,00	12,54	0,00	12,54	0,00
3 0930.211.01.323.00 2020	EDIFICIOS: ESCUELAS	558,03	0,00	558,03	0,00	558,03	0,00
3 0930.211.02.337.30 2020	LOCALES ASOCIACIONES	1.377,56	0,00	1.377,56	0,00	1.377,56	0,00
3 0930.212.00.130.00 2020	ASCENSORES, CLIMATIZACION, CALDERAS : PO	2.265,99	0,00	2.265,99	0,00	2.265,99	0,00
3 0930.212.00.230.00 2020	CLIMATIZACION, CALDERAS.: BIENESTAR SOCI	319,36	0,00	319,36	0,00	319,36	0,00
3 0930.212.00.323.00 2020	ASCENSORES, CLIMATIZACION, CALDERAS : CO	5.821,12	0,00	5.821,12	0,00	5.821,12	0,00
3 0930.212.00.332.10 2020	ASCENSORES, CLIMATIZACION, CALDERAS: BIB	606,14	0,00	606,14	0,00	606,14	0,00
3 0930.212.00.333.00 2020	ASCENSORES, CLIMATIZACION, CALDERAS : ED	13.617,37	0,00	13.617,37	0,00	13.617,37	0,00
3 0930.212.00.337.10 2020	ASCENSORES, CLIMATIZACION, CALDERAS : HO	1.043,47	0,00	1.043,47	0,00	1.043,47	0,00
3 0930.212.00.337.20 2020	SUMINISTROS _ INCENDIOS: EDIFICIOS JUVEN	473,28	0,00	473,28	0,00	473,28	0,00
3 0930.212.00.342.00 2020	ASCENSORES, CLIMATIZACION, CALDERAS : DE	10.252,32	0,00	10.252,32	0,00	10.252,32	0,00
3 0930.221.01.130.00 2020	ENERGIA ELECTRICA: POLICIA LOCAL	1.689,61	0,00	1.689,61	0,00	1.689,61	0,00
3 0930.221.01.230.00 2020	ENERGIA ELECTRICA: BIENESTAR SOCIAL	1.180,04	0,00	1.180,04	0,00	1.180,04	0,00
3 0930.221.01.323.00 2020	ENERGIA ELECTRICA: ESCUELAS	7.021,78	0,00	7.021,78	0,00	7.021,78	0,00
3 0930.221.01.332.10 2020	ENERGIA ELECTRICA: BIBLIOTECA	589,44	0,00	589,44	0,00	589,44	0,00
3 0930.221.01.333.00 2020	ENERGIA ELECTRICA: CULTURA	8.328,78	0,00	8.328,78	0,00	8.328,78	0,00
3 0930.221.01.337.10 2020	ENERGIA ELECTRICA: HOGARES DE PERSONAS J	1.460,16	0,00	1.460,16	0,00	1.460,16	0,00
3 0930.221.01.337.20 2020	ENERGIA ELECTRICA: JUVENTUD	697,26	0,00	697,26	0,00	697,26	0,00
3 0930.221.01.337.30 2020	ENERGIA ELECTRICA: BARRIOS	731,18	0,00	731,18	0,00	731,18	0,00
3 0930.221.01.342.10 2020	ENERGIA ELECTRICA DEPORTES-INSTALACIONES	882,67	0,00	882,67	0,00	882,67	0,00
3 0930.221.01.342.20 2020	ENERGIA ELECTRICA DEPORTES-OTRAS INSTALA	998,74	0,00	998,74	0,00	998,74	0,00
3 0930.221.01.342.30 2020	ENERGIA ELECTRICA DEPORTES INSTALACIONES	265,12	0,00	265,12	0,00	265,12	0,00
3 0930.221.03.130.00 2020	GAS: POLICIA LOCAL	2.232,05	0,00	2.232,05	0,00	2.232,05	0,00
3 0930.221.03.230.00 2020	GAS: BIENESTAR SOCIAL	352,66	0,00	352,66	0,00	352,66	0,00
3 0930.221.03.231.60 2020	GAS: GAZTELUTXO	386,69	0,00	386,69	0,00	386,69	0,00
3 0930.221.03.323.00 2020	GAS: ESCUELAS	12.910,24	0,00	12.910,24	0,00	12.910,24	0,00
3 0930.221.03.332.10 2020	GAS: BIBLIOTECA	369,17	0,00	369,17	0,00	369,17	0,00
3 0930.221.03.333.00 2020	GAS: NIESSEN	6.057,28	0,00	6.057,28	0,00	6.057,28	0,00
3 0930.221.03.337.10 2020	GAS: HOGARES DE PERSONAS JUBILADAS	554,16	0,00	554,16	0,00	554,16	0,00



3 0930.221.03.337.20 2020	GAS: JUVENTUD	963,90	0,00	963,90	0,00	963,90	0,00
3 0930.221.03.342.10 2020	GAS: DEPORTES INSTALACIONES PRINCIPALES	7.040,06	0,00	7.040,06	0,00	7.040,06	0,00
3 0930.221.03.342.20 2020	GAS: DEPORTES OTRAS INSTALACIONES	23,89	0,00	23,89	0,00	23,89	0,00
3 0930.227.01.130.00 2020	TROE: LIMPIEZA POLICIA LOCAL	12.153,91	0,00	12.153,91	0,00	12.153,91	0,00
3 0930.227.01.230.00 2020	TROE: LIMPIEZA BIENESTAR SOCIAL	3.351,45	0,00	3.351,45	0,00	3.351,45	0,00
3 0930.227.01.323.00 2020	TROE: LIMPIEZA ESCUELAS	56.023,41	0,00	56.023,41	0,00	56.023,41	0,00
3 0930.227.01.333.00 2020	TROE: LIMPIEZA CULTURA	19.170,39	0,00	19.170,39	0,00	19.170,39	0,00
3 0930.227.01.337.10 2020	TROE: LIMPIEZA HOGARES DE PERSONAS JUBIL	9.085,11	0,00	9.085,11	0,00	9.085,11	0,00
3 0930.227.01.337.20 2020	TROE: LIMPIEZA JUVENTUD	2.876,97	0,00	2.876,97	0,00	2.876,97	0,00
3 0930.227.01.342.10 2020	TROE: LIMPIEZA DEPORTES INSTALACIONES PR	3.991,09	0,00	3.991,09	0,00	3.991,09	0,00
3 0930.622.02.323.00 2020	REHABILITACION CENTROS ESCOLARES	5.898,75	0,00	5.898,75	0,00	5.898,75	0,00
3 1030.220.01.335.10 2020	MATERIAL DE OFICINA: EUSKERA	103,35	0,00	103,35	0,00	103,35	0,00
3 1030.226.01.335.10 2020	CUOTA SOCIO SOZIOLOGIA KLUSTERRA	1.360,00	0,00	1.360,00	0,00	1.360,00	0,00
3 1030.226.07.335.10 2020	EUSKARALDIA	2.898,39	0,00	2.898,39	0,00	2.898,39	0,00
3 1030.226.99.335.10 2020	ACTIVIDADES VARIAS	2.904,00	0,00	2.904,00	0,00	2.904,00	0,00
3 1030.227.17.335.10 2020	BERTSO ESKOLA	2.300,31	0,00	2.300,31	0,00	2.300,31	0,00
3 1030.227.99.335.10 2020	SERVICIO EXTERNO DE TRADUCCIONES	929,52	0,00	929,52	0,00	929,52	0,00
3 1030.422.01.335.10 2020	CAMPAÑAS OARSOALDEA	54.509,42	0,00	54.509,42	0,00	54.509,42	0,00
3 1030.471.01.335.10 2020	SUBVENCIONES: MUNDO LABORAL	2.900,25	0,00	2.900,25	0,00	2.900,25	0,00
3 1030.480.01.335.10 2020	SUBVENCIONES: BECAS ESTUDIANTES EUSKARA	2.114,50	0,00	2.114,50	0,00	2.114,50	0,00
3 1030.481.13.335.10 2020	SUBVENCIONES DIRECTAS: NAFARROA OINEZ	400,00	0,00	400,00	0,00	400,00	0,00
3 1130.431.01.326.10 2020	ERRETERIA MUSICAL	120.000,00	0,00	120.000,00	0,00	120.000,00	0,00
3 1220.212.01.133.00 2020	MANTENIMIENTO SEMAFOROS E HITOS	8.065,29	0,00	8.065,29	0,00	8.065,29	0,00
3 1220.221.99.133.30 2020	SEÑALIZACION VIARIA	4.439,70	0,00	4.439,70	0,00	4.439,70	0,00
3 1220.227.05.311.00 2020	TROE: CUSTODIA DE PERROS	4.658,31	0,00	4.658,31	0,00	4.658,31	0,00
3 1220.227.99.133.10 2020	GESTION DE LA MOVILIDAD INTELIGENTE	34.162,92	0,00	34.162,92	0,00	34.162,92	0,00
3 1220.227.99.133.30 2020	MANTENIMIENTO DE CAMARAS	3.904,74	0,00	3.904,74	0,00	3.904,74	0,00
3 1220.471.01.441.10 2020	TRANSPORTE: HERRIBUS	50.083,89	0,00	50.083,89	0,00	50.083,89	0,00
3 1230.212.01.130.00 2020	MAQUINARIA, INSTALACIONES Y UTILAJE	1.224,25	0,00	1.224,25	0,00	1.224,25	0,00
3 1230.213.01.130.00 2020	MATERIAL DE TRANSPORTE	3.030,67	0,00	3.030,67	0,00	3.030,67	0,00
3 1230.220.01.130.00 2020	MATERIAL DE OFICINA: POLICIA LOCAL	710,68	0,00	710,68	0,00	710,68	0,00
3 1230.221.04.130.00 2020	COMBUSTIBLES: POLICIA LOCAL	739,33	0,00	739,33	0,00	739,33	0,00
3 1230.221.05.130.00 2020	VESTUARIO: POLICIA LOCAL	1.307,65	0,00	1.307,65	0,00	1.307,65	0,00
3 1230.221.99.130.00 2020	OTROS SUMINISTROS: POLICIA LOCAL	3.882,44	0,00	3.882,44	0,00	3.882,44	0,00
3 1230.221.99.135.00 2020	OTROS SUMINISTROS: MATERIAL Y EQUIPAMIEN	3.560,05	0,00	3.560,05	0,00	3.560,05	0,00
3 1230.224.02.130.00 2020	PRIMAS DE SEGUROS	868,99	0,00	868,99	0,00	868,99	0,00
3 1230.226.99.130.00 2020	GASTOS DIVERSOS	1.458,05	0,00	1.458,05	0,00	1.458,05	0,00
3 1230.230.01.130.00 2020	DIETAS, LOMOCION Y TRASLADOS DEL PERSONA	3.314,09	0,00	3.314,09	0,00	3.314,09	0,00
3 1230.623.06.130.00 2019	ACTUALIZACION PLAN DE EMERGENCIA MUNICIP	8.808,80	0,00	8.808,80	0,00	8.808,80	0,00
3 1330.226.06.231.50 2020	DESARROLLAR POLITICAS LGTBI	490,01	0,00	490,01	0,00	490,01	0,00
3 1330.226.95.231.51 2020	CASA DE LAS MUJERES	6.300,87	0,00	6.300,87	0,00	6.300,87	0,00
3 1330.226.96.231.50 2020	DIAS SIGNIFICATIVOS	1.179,68	0,00	1.179,68	0,00	1.179,68	0,00
3 1330.226.97.231.51 2020	ESCUELA FEMINISTA	4.199,11	0,00	4.199,11	0,00	4.199,11	0,00
3 1330.226.98.231.50 2020	APORTACIONES DE LAS MUJERES	123,49	0,00	123,49	0,00	123,49	0,00
3 1330.226.99.231.50 2020	PLAN DE IGUALDAD	3.679,68	0,00	3.679,68	0,00	3.679,68	0,00
3 1330.481.01.231.50 2020	SUBVENCIONES GENERICAS	960,50	0,00	960,50	0,00	960,50	0,00

ESKUB3ee1c5-1c8a-493f-b11b-d475da1054b6



3 1430.226.06.327.10 2020	CAMPAÑAS DE SENSIBILIZACION	6.613,27	0,00	6.613,27	0,00	6.613,27	0,00
3 1430.226.07.327.10 2020	PROYECTO MUNICIPAL DIVERSIDAD	10.876,07	0,00	10.876,07	0,00	10.876,07	0,00
3 1430.230.01.327.00 2020	DIETAS: DIVERSIDAD	33,15	0,00	33,15	0,00	33,15	0,00
3 1430.481.03.230.20 2019	SUBVENCIONES COLABORACION INTERNACIONAL	1.024,13	0,00	1.024,13	0,00	1.024,13	0,00
3 1530.212.01.342.00 2020	COMPRA DE MATERIAL DEPORTIVO (TAQUILLAS,	392,28	0,00	392,28	0,00	392,28	0,00
3 1530.212.01.342.10 2020	MAQUINARIA, INSTALACIONES Y UTILLAJE. IN	962,56	0,00	962,56	0,00	962,56	0,00
3 1530.212.01.342.20 2020	MAQUINARIA, INSTALACIONES Y UTILLAJE. OT	653,40	0,00	653,40	0,00	653,40	0,00
3 1530.220.01.340.00 2020	MATERIAL DE OFICINA: DEPORTES	138,17	0,00	138,17	0,00	138,17	0,00
3 1530.221.09.342.10 2020	PRODUCTOS DE LIMPIEZA Y ASEO. INSTALACIO	3.538,63	0,00	3.538,63	0,00	3.538,63	0,00
3 1530.221.99.342.10 2020	OTROS SUMINISTROS. INSTALACIONES PRINCIP	1.837,61	0,00	1.837,61	0,00	1.837,61	0,00
3 1530.221.99.342.20 2020	OTROS SUMINISTROS. OTRAS INSTALACIONES	2.757,81	0,00	2.757,81	0,00	2.757,81	0,00
3 1530.226.06.341.40 2020	OTROS SERVICIOS REALACIONADO CON LA EJEC	1.300,75	0,00	1.300,75	0,00	1.300,75	0,00
3 1530.227.04.341.30 2020	TROE: DEPORTES. DEPORTE ESCOLAR	7.769,47	0,00	7.769,47	0,00	7.769,47	0,00
3 1530.227.04.341.40 2020	TROE: DEPORTES. DEPORTE PARA TODOS	1.564,77	0,00	1.564,77	0,00	1.564,77	0,00
3 1530.227.99.342.10 2020	TROE: OTROS. INSTALACIONES PRINCIPALES	2.254,42	0,00	2.254,42	0,00	2.254,42	0,00
3 1530.227.99.342.20 2020	TROE: OTROS. OTRAS INSTALACIONES	18.806,24	0,00	18.806,24	0,00	18.806,24	0,00
3 1530.481.01.341.10 2020	ENTIDADES DEPORTIVAS; ACTIVIDADES ORDINA	3.324,33	0,00	3.324,33	0,00	3.324,33	0,00
3 1530.481.03.341.10 2020	ENTIDADES DEPORTIVAS; ACTIVIDADES EXTRAO	4.132,06	0,00	4.132,06	0,00	4.132,06	0,00
3 1530.481.04.341.30 2020	CENTROS ESCOLARES; DEPORTE ESCOLAR	113.581,67	0,00	113.581,67	0,00	113.581,67	0,00
3 1530.623.02.342.00 2019	COMPRA DE MATERIAL DEPORTIVO (TAQUILLAS,	32.440,10	0,00	32.440,10	0,00	32.440,10	0,00
3 1610.220.01.920.00 2020	MATERIAL DE OFICINA SECRETARIA	1.390,18	0,00	1.390,18	0,00	1.390,18	0,00
3 1610.226.03.920.00 2020	PUBLICIDAD Y PROPAGANDA: AD. GENERAL	1.225,73	0,00	1.225,73	0,00	1.225,73	0,00
3 1610.227.10.920.00 2020	COMUNICACIONES SERVICIO POSTAL	18.591,80	0,00	18.591,80	0,00	18.591,80	0,00
3 1610.481.01.920.00 2020	SUBVENCION: GUREAK	7.233,70	0,00	7.233,70	0,00	7.233,70	0,00
3 1710.223.01.933.00 2020	TRANSPORTES/MENSAJERIA	456,35	0,00	456,35	0,00	456,35	0,00
3 1710.226.99.933.00 2020	FRANQUICIAS POLIZAS RESPONSABILIDAD CIVI	1.500,00	0,00	1.500,00	0,00	1.500,00	0,00
3 1810.227.04.332.20 2020	GASTOS DIVERSOS	2.328,25	0,00	2.328,25	0,00	2.328,25	0,00
3 1830.480.02.332.20 2020	SUBVENCIÓN: ASOCIACION AITZPITARTE	5.000,00	0,00	5.000,00	0,00	5.000,00	0,00
3 1830.481.01.338.00 2020	700 ANIVERSARIO	4.045,63	0,00	4.045,63	0,00	4.045,63	0,00
3 1830.643.01.492.00 2019	GESTION DEL CONOCIMIENTO	6.000,00	0,00	6.000,00	0,00	6.000,00	0,00
3 1910.215.01.920.10 2020	TROE: INFORMATICA	4.976,11	0,00	4.976,11	0,00	4.976,11	0,00
3 1910.219.01.920.10 2020	MANTENIMIENTO EQUIPOS MULTIFUNCIÓN	3.649,53	0,00	3.649,53	0,00	3.649,53	0,00
3 1910.220.02.920.10 2020	MATERIAL DE OFICINA INFORMATICA	2.741,17	0,00	2.741,17	0,00	2.741,17	0,00
3 1910.222.01.912.00 2020	COMUNICACIONES TELEFONICAS ALCALDIA Y AL	1.139,24	0,00	1.139,24	0,00	1.139,24	0,00
3 1910.222.01.933.00 2020	COMUNICACIONES TELEFONICAS: PATRIMONIO	89,40	0,00	89,40	0,00	89,40	0,00
3 1910.222.05.920.10 2020	COMUNICACIONES INFORMATICAS (IZFE)	49.989,18	0,00	49.989,18	0,00	49.989,18	0,00
3 1910.626.01.920.10 2020	EQUIPOS INFORMATICOS	18.201,68	0,00	18.201,68	0,00	18.201,68	0,00
3 1920.222.01.151.20 2020	COMUNICACIONES TELEFONICAS: MANTENIMIENT	436,97	0,00	436,97	0,00	436,97	0,00
3 1930.222.01.130.00 2020	COMUNICACIONES TELEFONICAS: POLICIA LOCA	191,21	0,00	191,21	0,00	191,21	0,00
3 1930.222.01.135.00 2020	COMUNICACIONES TELEFONICAS: PROTECCION C	41,37	0,00	41,37	0,00	41,37	0,00
3 1930.222.01.230.00 2020	COMUNICACIONES TELEFONICAS: BIENESTAR SO	78,66	0,00	78,66	0,00	78,66	0,00
3 1930.222.01.320.00 2020	COMUNICACIONES TELEFONICAS: COLEGIOS	124,81	0,00	124,81	0,00	124,81	0,00
3 1930.222.01.330.00 2020	COMUNICACIONES TELEFONICAS: CULTURA	2,87	0,00	2,87	0,00	2,87	0,00
3 1930.222.01.337.20 2020	COMUNICACIONES TELEFONICAS: JUVENTUD	23,73	0,00	23,73	0,00	23,73	0,00
3 1930.222.01.432.00 2020	TELEFONO OFICINA SAN MARKOS	66,40	0,00	66,40	0,00	66,40	0,00
3 2010.215.01.920.50 2020	INVERSIONES TIC: APLICACIONES, INFORMACI	3.276,00	0,00	3.276,00	0,00	3.276,00	0,00

ESKUB3ee1c5-1c8a-493f-b11b-d475da1054b6



3 2010.220.01.920.50 2020	MATERIAL DE OFICINA: ORGANIZACIÓN Y PROY	505,66	0,00	505,66	0,00	505,66	0,00
3 2010.226.03.431.00 2020	GESTION BONOS COMERCIALES	23.100,33	0,00	23.100,33	0,00	23.100,33	0,00
3 2010.227.07.920.50 2020	TROE: REVISTA MUNICIPAL+COMUNICACION	26.728,09	0,00	26.728,09	0,00	26.728,09	0,00
3 2010.644.00.920.50 2020	INVERSIONES TIC: APLICACIONES, INFORMACI	27.228,41	0,00	27.228,41	0,00	27.228,41	0,00
3 2130.220.02.332.10 2020	BIBLIOTECA: INSCRIPCIONES	540,22	0,00	540,22	0,00	540,22	0,00
3 2130.226.06.332.10 2020	ACTIVIDADES DE ANIMACION	5.988,90	0,00	5.988,90	0,00	5.988,90	0,00
3 2130.628.01.332.10 2020	FONDO BIBLIOGRAFICO NUEVO	11.657,61	0,00	11.657,61	0,00	11.657,61	0,00
TOTAL		4.431.019,40	0,00	4.431.019,40	0,00	4.431.019,40	0,00



2. DERECHOS A COBRAR DE PRESUPUESTOS CERRADOS.

a) DERECHOS PENDIENTES DE COBRO TOTALES



APLICACIÓN PRESUPUESTARIA	DESCRIPCIÓN	DERECHOS PENDIENTES DE COBRO A 1 DE ENERO	MODIFICACIONES SALDO INICIAL	DERECHOS ANULADOS	DERECHOS CANCELADOS	RECAUDACIÓN	DERECHOS PENDIENTES DE COBRO A 31 DE DICIEMBRE
4 0201.823.01.000.00 2012	ANTICIPOS DEL PERSONAL	271,72	0,00	271,72	0,00	0,00	0,00
4 0210.411.01.920.30 2020	IVAP: SUBVENCIONES FORMACION	15.546,00	0,00	0,00	0,00	15.546,00	0,00
4 0210.823.01.000.00 2020	ANTICIPOS DEL PERSONAL	19.408,11	0,00	0,00	0,00	14.035,56	5.372,55
4 0210.823.01.000.00 2019	ANTICIPOS DEL PERSONAL	4.720,00	0,00	0,00	0,00	4.720,00	0,00
4 0220.412.01.241.00 2020	LANBIDE - PLANES DE ENPLEO	366.578,42	0,00	0,00	0,00	336.744,21	29.834,21
4 0301.399.01.000.00 2015	OTROS INGRESOS DIVERSOS	19,35	0,00	0,00	0,00	0,00	19,35
4 0301.540.01.000.00 2017	RENTAS DE BIENES INMUEBLES	8.122,64	0,00	0,00	0,00	0,00	8.122,64
4 0310.112.01.000.00 2020	IBI DE NATURALEZA RUSTICA	626,94	0,00	0,00	0,00	587,77	39,17
4 0310.112.01.000.00 2019	IBI DE NATURALEZA RUSTICA	25,90	0,00	0,00	0,00	0,00	25,90
4 0310.112.01.000.00 2018	IBI DE NATURALEZA RUSTICA	352,83	0,00	0,00	19,85	0,00	332,98
4 0310.112.02.000.00 2020	IBI DE NATURALEZA URBANA	408.354,77	0,00	1.714,86	32,59	344.108,07	62.499,25
4 0310.112.02.000.00 2019	IBI DE NATURALEZA URBANA	59.093,39	0,00	0,00	0,00	16.654,53	42.438,86
4 0310.112.02.000.00 2018	IBI DE NATURALEZA URBANA	189.549,10	475,30	0,00	37.919,25	14.580,30	137.524,85
4 0310.113.01.000.00 2020	IMPUESTO S/VEHICULOS TRACCION MECANICA	237.711,86	0,00	3.813,88	0,00	139.913,39	93.984,59
4 0310.113.01.000.00 2019	IMPUESTO S/VEHICULOS TRACCION MECANICA	69.798,33	0,00	3.506,31	0,00	11.936,84	54.355,18
4 0310.113.01.000.00 2018	I.V.T.M.	178.165,68	0,00	8.136,35	7.052,67	14.631,07	148.345,59
4 0310.114.01.000.00 2020	IMPUESTO S/INCREMENTO VALOR DE LOS TERRE	308.131,34	0,00	39.172,31	0,00	250.543,42	18.415,61
4 0310.114.01.000.00 2019	IMPUESTO S/INCREMENTO VALOR DE LOS TERRE	35.617,78	0,00	0,00	0,00	22.856,00	12.761,78
4 0310.114.01.000.00 2018	INCREM VALOR DE LOS TERREnos	415.576,81	0,00	0,00	169.993,01	6.392,71	239.191,09
4 0310.130.01.000.00 2020	ACTIVIDADES EMPRESARIALES,PROFESIONALES	88.435,61	0,00	1.080,23	0,00	32.756,30	54.599,08
4 0310.130.01.000.00 2019	ACTIVIDADES EMPRESARIALES,PROFESIONALES	54.189,79	0,00	0,00	0,00	1.518,02	52.671,77
4 0310.130.01.000.00 2018	I.A.E.	165.934,76	0,00	0,00	8.194,04	0,00	157.740,72
4 0310.380.01.000.00 2020	REINTEGROS EJERCICIOS CERRADOS	1.652,58	0,00	0,00	0,00	1.652,58	0,00
4 0310.396.01.000.00 2020	OPERADORES DE TELECOMUNICACIONES	32.536,59	0,00	0,00	0,00	32.536,59	0,00
4 0310.399.01.000.00 2020	OTROS INGRESOS DIVERSOS	2.901,69	0,00	0,00	0,00	2.901,69	0,00
4 0310.410.01.929.10 2020	GOBIERNO VASCO: JUZGADO DE PAZ	5.725,00	0,00	0,00	0,00	5.725,00	0,00
4 0310.420.01.000.00 2020	PARTICIPACION EN TRIBUTOS CONCERTADOS	1.644.758,12	0,00	0,00	0,00	1.644.758,12	0,00
4 0310.540.01.000.00 2020	RENTAS DE BIENES INMUEBLES	7.314,78	0,00	0,00	0,00	7.314,78	0,00
4 0310.540.01.000.00 2019	RENTAS DE BIENES INMUEBLES	2.943,99	0,00	0,00	0,00	6,19	2.937,80
4 0310.540.01.000.00 2018	RENTAS DE BIENES INMUEBLES	8.304,16	0,00	0,00	0,00	18,38	8.285,78
4 0420.282.01.000.00 2020	IMPUESTO SOBRE CONSTRUCCIONES INSTALACIO	84.029,33	0,00	10.393,07	0,00	72.117,11	1.519,15
4 0420.282.01.000.00 2019	IMPUESTO SOBRE CONSTRUCCIONES INSTALACIO	1.183,93	0,00	0,00	0,00	1.183,93	0,00
4 0420.282.01.000.00 2018	IMPUESTO SOBRE CONSTRUCCIONES INSTALACIO	1.148,25	0,00	0,00	0,00	1,43	1.146,82
4 0420.310.05.164.00 2020	CEMENTERIO Y OTROS SERVICIOS FUNERARIOS	6.614,07	0,00	0,00	0,00	6.614,07	0,00
4 0420.311.01.151.10 2020	LICENCIA ESTABLECIMIENTOS APERTURA	5.708,46	0,00	0,00	0,00	5.503,24	205,22
4 0420.311.01.151.10 2019	LICENCIA ESTABLECIMIENTOS APERTURA	186,05	0,00	0,00	0,00	81,72	104,33
4 0420.311.01.151.10 2018	APERTURA ESTABLECIMIENTOS	5.493,49	0,00	0,00	0,00	413,31	5.080,18
4 0420.312.01.151.10 2020	LICENCIAS URBANISTICAS	22.101,82	436,05	2.177,57	0,00	19.476,06	884,24
4 0420.312.01.151.10 2019	LICENCIAS URBANISTICAS	594,68	0,00	0,00	0,00	594,68	0,00
4 0420.312.01.151.10 2018	LICENCIAS URBANISTICAS	1.284,83	0,00	0,00	0,00	3,87	1.280,96
4 0420.321.02.933.00 2020	QUIOSCOS EN LA VIA PUBLICA Y CANONES	21.116,72	447,60	14.888,00	0,00	5.348,98	1.327,34
4 0420.321.02.933.00 2019	QUIOSCOS EN LA VIA PUBLICA Y CANONES	6.664,09	0,00	0,00	0,00	278,48	6.385,61
4 0420.321.02.933.00 2018	OCUP VIA PUBLICA	20.968,04	0,00	0,00	782,80	2.123,43	18.061,81
4 0420.710.02.000.00 2020	G.V.: ACCESIBILIDAD	123.154,82	0,00	0,00	0,00	123.154,82	0,00
4 0420.710.02.000.00 2019	G.V.: ACCESIBILIDAD	176.845,18	0,00	0,00	0,00	176.845,18	0,00
4 0420.710.03.000.00 2019	GV - PLAN GENERAL	7.048,08	0,00	1.520,10	0,00	5.527,98	0,00
4 0520.300.01.172.10 2020	ESTACIONES FOTOVOLTAICAS: VENTA DE ENERG	1.209,03	0,00	0,00	0,00	1.209,03	0,00
4 0520.420.02.162.20 2020	DFG-Impulso Economía circular	1.985,25	0,00	0,00	0,00	1.985,25	0,00
4 0520.420.03.000.00 2020	GV -AGENDA 21	10.250,00	0,00	0,00	0,00	10.250,00	0,00

Errenteriko Udala



Ayuntamiento de Errenteria

75

--	--	--	--	--	--	--	--	--	--



4 0520.710.02.000.00 2019	ESTUDIO SUELO PARQUE BERAUN	25.825,04	0,00	1.809,28	0,00	24.015,76	0,00
4 0520.711.01.000.00 2020	EVE	15.980,87	0,00	0,00	0,00	15.980,87	0,00
4 0520.712.00.000.00 2020	IHOBE-Programa Berringurumena 2019	15.550,92	0,00	0,00	0,00	15.550,92	0,00
4 0630.310.14.323.00 2020	COLEGIO INFANTIL UZTARGI: COMIDA	2.794,59	0,00	0,00	0,00	2.533,92	260,67
4 0630.310.14.323.00 2019	COLEGIO INFANTIL UZTARGI: COMIDA	148,20	0,00	0,00	0,00	0,00	148,20
4 0630.310.14.323.00 2018	UZTARGI: COMIDA	1.069,93	0,00	0,00	0,00	0,00	1.069,93
4 0730.310.12.231.10 2020	ASISTENCIA DOMICILIARIA	14.429,21	135,03	158,13	0,00	14.374,18	31,93
4 0730.310.12.231.10 2019	ASISTENCIA DOMICILIARIA	217,79	0,00	0,00	0,00	0,00	217,79
4 0730.310.12.231.10 2018	ASISTENCIA DOMICILIARIA	510,40	0,00	0,00	0,00	0,00	510,40
4 0730.420.03.231.10 2020	DIPUTACION: SEGUIMIENTO SUBVENCIONES DEP	10.799,19	0,00	0,00	0,00	10.799,19	0,00
4 0730.420.05.231.10 2020	DIPUTACION: SERVICIO AYUDA DOMICILIO	50.774,00	0,00	0,00	0,00	50.774,00	0,00
4 0830.410.03.334.00 2020	GV -Comparte	2.000,00	0,00	0,00	0,00	2.000,00	0,00
4 0830.420.01.334.00 2020	DIPUTACION: RED SAREA	7.528,20	0,00	0,00	0,00	7.528,20	0,00
4 0830.420.04.334.00 2020	DFG _ CORTOMETRAJES	2.231,94	0,00	0,00	0,00	2.231,94	0,00
4 0920.310.01.162.10 2020	RECOGIDA DE RESIDUOS	149.658,18	0,00	6.436,83	0,00	109.527,85	33.693,50
4 0920.310.01.162.10 2019	RECOGIDA DE RESIDUOS	25.726,17	0,00	0,00	0,00	9.860,33	15.865,84
4 0920.310.01.162.10 2018	RECOGIDA DE RESIDUOS	63.581,61	98,38	0,00	2.812,56	7.759,03	53.108,40
4 0920.310.02.160.00 2020	SERVICIO DE ALCANTARILLADO	315.419,22	0,00	2.686,85	0,00	303.434,10	9.298,27
4 0920.310.02.160.00 2019	SERVICIO DE ALCANTARILLADO	6.310,43	0,00	0,00	0,00	1.911,67	4.398,76
4 0920.310.02.160.00 2018	SERVICIO DE ALCANTARILLADO	26.146,11	10,29	17,13	348,24	1.466,73	24.324,30
4 0920.310.09.161.00 2020	SUMINISTRO DE AGUA	497.790,01	0,00	2.294,23	0,00	478.504,69	16.991,09
4 0920.310.09.161.00 2019	SUMINISTRO DE AGUA	9.768,70	0,00	0,00	0,00	2.661,39	7.107,31
4 0920.310.09.161.00 2018	SUMINISTRO DE AGUA	55.838,75	60,63	53,21	2.181,77	3.191,36	50.473,04
4 0920.311.03.151.10 2020	MERCADILLO	17.662,44	166,74	0,00	0,00	17.131,42	697,76
4 0920.311.03.151.10 2019	MERCADILLO	956,25	0,00	0,00	0,00	127,50	828,75
4 0920.311.03.151.10 2018	MERCADILLO	8.657,94	0,00	0,00	600,30	73,33	7.984,31
4 0920.321.01.151.10 2020	IBERDROLA:RIELES,POSTES	359.726,78	0,00	0,00	0,00	359.726,78	0,00
4 0920.340.12.933.00 2020	APROVECHAMIENTO BIENES MUNICIPALES	52.238,81	0,00	0,00	928,20	0,00	51.310,61
4 0930.410.01.323.00 2020	EJ-Ikastetxe Públicos - Limpieza	19.092,04	0,00	0,00	0,00	19.092,04	0,00
4 1030.310.01.335.20 2020	EUSKERA: ACTIVIDADES Y CUOTAS MATRICULA	13.603,20	0,00	0,00	0,00	13.603,20	0,00
4 1030.310.01.335.20 2019	EUSKERA: ACTIVIDADES Y CUOTAS MATRICULA	162,00	0,00	0,00	0,00	81,00	81,00
4 1030.310.01.335.20 2018	EUSKERA: ACTIVIDADES Y CUOTAS MATRICULA	1.500,99	0,00	0,00	0,00	309,76	1.191,23
4 1220.310.05.133.20 2020	RETIRADA DE VEHICULOS (GRUA)	17.829,64	0,00	0,00	0,00	2.446,14	15.383,50
4 1220.310.05.133.20 2019	RETIRADA DE VEHICULOS (GRUA)	18.116,21	0,00	2.955,96	0,00	529,52	14.630,73
4 1220.310.05.133.20 2018	RETIRADA VEHICULOS (GRUA)	58.149,00	0,00	0,00	3.586,35	1.421,96	53.140,69
4 1220.311.02.441.20 2020	AUTOTAXI	4.296,21	0,00	0,00	0,00	4.296,21	0,00
4 1220.311.98.311.00 2020	RETIRADA ANIMALES VIA PUBLICA	1.138,54	0,00	0,00	0,00	279,89	858,65
4 1220.311.98.311.00 2019	RETIRADA ANIMALES VIA PUBLICA	213,74	0,00	0,00	0,00	0,00	213,74
4 1220.311.98.311.00 2018	RETIRADA ANIMALES VIA PUBLICA	713,34	0,00	0,00	0,00	3,46	709,88
4 1220.320.06.133.10 2020	ESTACIONAMIENTO EN VIA PUBLICA (OTA)	30.347,91	0,00	0,00	0,00	30.347,91	0,00
4 1220.322.01.151.00 2020	ENTRADA DE VEHICULOS	8.387,63	2.587,11	28,54	0,00	5.423,63	5.522,57
4 1220.322.01.151.00 2019	ENTRADA DE VEHICULOS	5.330,10	0,00	0,00	0,00	1.164,99	4.165,11
4 1220.322.01.151.00 2018	ENTRADA DE VEHICULOS	7.330,48	0,00	0,00	0,00	689,93	6.640,55
4 1220.391.01.000.00 2020	MULTAS DE TRAFICO	125.659,67	400,00	782,80	0,00	58.637,40	66.639,47
4 1220.391.01.000.00 2019	MULTAS DE TRAFICO	85.821,16	0,00	98,61	0,00	17.728,95	67.993,60
4 1220.391.01.000.00 2018	MULTAS DE TRAFICO	236.820,90	0,00	50,00	81.691,22	20.803,35	134.276,33
4 1220.391.02.000.00 2020	OTRAS MULTAS	10.420,10	0,00	375,00	0,00	1.074,28	8.970,82



4 1220.391.02.000.00 2019	OTRAS MULTAS	11.607,15	0,00	0,00	0,00	1.211,34	10.395,81
4 1220.391.02.000.00 2018	OTRAS MULTAS	24.694,08	0,00	0,00	4,33	4.422,07	20.267,68
4 1220.412.01.441.10 2020	AUTORIDAD DEL TRANSPORTE	13.626,28	0,00	0,00	0,00	11.974,00	1.652,28
4 1330.421.01.231.50 2020	DIPUTACION: BERDINTASUNA	13.100,18	0,00	0,00	0,00	13.100,18	0,00
4 1430.410.01.327.10 2020	GV-EMPLEO Y POLITICAS SOCIALES	12.373,59	0,00	0,00	0,00	12.373,59	0,00
4 1530.540.01.342.10 2020	RENTAS BIENES INMUEBLES: DEPORTES	254.250,00	0,00	0,00	0,00	4.250,00	250.000,00
4 1701.380.01.000.00 2016	Reintegros anuncios B.O.G.	583,21	0,00	0,00	0,00	0,00	583,21
4 1710.540.01.933.00 2020	CANON CESIÓN USO VIVIENDAS	4.575,08	0,00	0,00	0,00	1.859,28	2.715,80
4 1710.540.01.933.00 2019	CANON CESIÓN USO VIVIENDAS	4.552,71	0,00	0,00	0,00	1.440,00	3.112,71
4 1710.540.01.933.00 2018	CANON CESIÓN USO VIVIENDAS	480,00	0,00	0,00	0,00	480,00	0,00
4 1710.550.01.933.00 2020	CANONES CONTRATACION Y PATRIMONIO	46.267,61	0,00	0,00	0,00	900,17	45.367,44
4 1710.550.01.933.00 2019	CANONES CONTRATACION Y PATRIMONIO	60.210,46	0,00	0,00	0,00	60,00	60.150,46
4 1710.550.01.933.00 2018	CANONES CONTRATACION Y PATRIMONIO	8.545,13	0,00	0,00	0,00	340,00	8.205,13
4 1710.553.01.933.00 2020	GARAJE MERKATUZAR: INGRESOS	4.918,60	0,00	0,00	0,00	4.918,60	0,00
4 1830.311.13.492.00 2020	VENTA DE REVISTAS Y DOCUMENTOS VARIOS	158,62	0,00	0,00	0,00	144,98	13,64
4 1830.311.13.492.00 2019	VENTA DE REVISTAS Y DOCUMENTOS VARIOS	899,36	0,00	0,00	0,00	6,78	892,58
4 2130.410.01.332.10 2020	GF - Fomento lectura en bibliotecas	5.585,00	0,00	0,00	0,00	5.585,00	0,00
4 2130.710.01.332.10 2020	G.V.:BIBLIOTECA	17.443,00	0,00	0,00	0,00	17.443,00	0,00
TOTAL		7.698.098,76	4.817,13	104.420,97	316.147,18	5.054.757,86	2.227.589,88

b) DERECHOS ANULADOS

APLICACIÓN PRESUPUESTARIA	DESCRIPCIÓN	ANULACIÓN DE LIQUIDACIONES	APLAZAMIENTO Y FRACCIONAMIENTO	TOTAL DERECHOS ANULADOS
4 0201.823.01.000.00 2012	ANTICIPOS DEL PERSONAL	271,72	0,00	271,72
4 0310.112.02.000.00 2020	IBI DE NATURALEZA URBANA	1.714,86	0,00	1.714,86
4 0310.113.01.000.00 2020	IMPUESTO S/VEHICULOS TRACCION MECANICA	3.813,88	0,00	3.813,88
4 0310.113.01.000.00 2019	IMPUESTO S/VEHICULOS TRACCION MECANICA	3.506,31	0,00	3.506,31
4 0310.113.01.000.00 2018	I.V.T.M.	8.136,35	0,00	8.136,35
4 0310.114.01.000.00 2020	IMPUESTO S/INCREMENTO VALOR DE LOS TERRE	39.172,31	0,00	39.172,31
4 0310.130.01.000.00 2020	ACTIVIDADES EMPRESARIALES, PROFESIONALES	1.080,23	0,00	1.080,23
4 0420.282.01.000.00 2020	IMPUESTO SOBRE CONSTRUCCIONES INSTALACION	10.393,07	0,00	10.393,07
4 0420.312.01.151.10 2020	LICENCIAS URBANISTICAS	2.177,57	0,00	2.177,57
4 0420.321.02.933.00 2020	QUIOSCOS EN LA VIA PUBLICA Y CANONES	14.888,00	0,00	14.888,00
4 0420.710.03.000.00 2019	GV - PLAN GENERAL	1.520,10	0,00	1.520,10
4 0520.710.02.000.00 2019	ESTUDIO SUELO PARQUE BERAUN	1.809,28	0,00	1.809,28
4 0730.310.12.231.10 2020	ASISTENCIA DOMICILIARIA	158,13	0,00	158,13
4 0920.310.01.162.10 2020	RECOGIDA DE RESIDUOS	6.436,83	0,00	6.436,83
4 0920.310.02.160.00 2020	SERVICIO DE ALCANTARILLADO	2.686,85	0,00	2.686,85
4 0920.310.02.160.00 2018	SERVICIO DE ALCANTARILLADO	17,13	0,00	17,13
4 0920.310.09.161.00 2020	SUMINISTRO DE AGUA	2.294,23	0,00	2.294,23
4 0920.310.09.161.00 2018	SUMINISTRO DE AGUA	53,21	0,00	53,21
4 1220.310.05.133.20 2019	RETIRADA DE VEHICULOS (GRUA)	2.955,96	0,00	2.955,96
4 1220.322.01.151.00 2020	ENTRADA DE VEHICULOS	28,54	0,00	28,54
4 1220.391.01.000.00 2020	MULTAS DE TRAFICO	782,80	0,00	782,80
4 1220.391.01.000.00 2019	MULTAS DE TRAFICO	98,61	0,00	98,61
4 1220.391.01.000.00 2018	MULTAS DE TRAFICO	50,00	0,00	50,00
4 1220.391.02.000.00 2020	OTRAS MULTAS	375,00	0,00	375,00
TOTAL		104.420,97	0,00	104.420,97



c) DERECHOS CANCELADOS

APLICACIÓN PRESUPUESTARIA	DESCRIPCIÓN	COBROS EN ESPECIE	INSOLVENCIAS	PRESCRIPCIONES	OTRAS CAUSAS	TOTAL DERECHOS CANCELADOS
4 0310.112.01.000.00 2018	IBI DE NATURALEZA RUSTICA	0,00	19,85	0,00	0,00	19,85
4 0310.112.02.000.00 2020	IBI DE NATURALEZA URBANA	0,00	32,59	0,00	0,00	32,59
4 0310.112.02.000.00 2018	IBI DE NATURALEZA URBANA	0,00	28.114,18	9.805,07	0,00	37.919,25
4 0310.113.01.000.00 2018	I.V.T.M.	0,00	1.169,10	5.883,57	0,00	7.052,67
4 0310.114.01.000.00 2018	INCREM VALOR DE LOS TERRENOS	0,00	169.993,01	0,00	0,00	169.993,01
4 0310.130.01.000.00 2018	I.A.E.	0,00	7.299,78	894,26	0,00	8.194,04
4 0420.321.02.933.00 2018	OCUP VIA PUBLICA	0,00	397,95	384,85	0,00	782,80
4 0920.310.01.162.10 2018	RECOGIDA DE RESIDUOS	0,00	105,80	2.706,76	0,00	2.812,56
4 0920.310.02.160.00 2018	SERVICIO DE ALCANTARILLADO	0,00	5,52	342,72	0,00	348,24
4 0920.310.09.161.00 2018	SUMINISTRO DE AGUA	0,00	445,87	1.735,90	0,00	2.181,77
4 0920.311.03.151.10 2018	MERCADILLO	0,00	600,30	0,00	0,00	600,30
4 0920.340.12.933.00 2020	APROVECHAMIENTO BIENES MUNICIPALES	0,00	928,20	0,00	0,00	928,20
4 1220.310.05.133.20 2018	RETIRADA VEHICULOS (GRUA	0,00	2.679,70	906,65	0,00	3.586,35
4 1220.391.01.000.00 2018	MULTAS DE TRAFICO	0,00	71.216,34	10.474,88	0,00	81.691,22
4 1220.391.02.000.00 2018	OTRAS MULTAS	0,00	4,33	0,00	0,00	4,33
TOTAL		0,00	283.012,52	33.134,66	0,00	316.147,18

23.3. Ejercicios posteriores.

1. COMPROMISOS DE GASTO CON CARGO A PRESUPUESTOS DE EJERCICIOS POSTERIORES

APLICACIÓN PRESUPUESTARIA	DESCRIPCIÓN	COMPROMISOS DE GASTO ADQUIRIDOS CON CARGO AL PRESUPUESTO DEL EJERCICIO				
		2022	2023	2024	2025	AÑOS SUCEIVOS
5 0420.622.01.323.00	CUBIERTA PARA INSTALACIONES EDUCATIVAS	500.000,00	0,00	0,00	0,00	0,00
5 0420.601.01.171.00	PLAZA SARRIEGI	100.000,00	0,00	0,00	0,00	0,00
5 0420.642.04.151.10	PLAN OROKORRA	9.196,00	0,00	0,00	0,00	0,00
5 0420.622.02.151.10	GARAJES PONTIKA	1.400.000,00	600.000,00	0,00	0,00	0,00
TOTAL		2.009.196,00	600.000,00	0,00	0,00	0,00

2. COMPROMISOS DE INGRESO CON CARGO A PRESUPUESTOS DE EJERCICIOS POSTERIORES

APLICACIÓN PRESUPUESTARIA	DESCRIPCIÓN	COMPROMISOS DE INGRESO CONCERTADOS IMPUTABLES AL EJERCICIO				
		2022	2023	2024	2025	AÑOS SUCEIVOS
7 0830.420.03.334.00	GFA -2021 Atlantikaldia	8.000,00	0,00	0,00	0,00	0,00
7 1430.420.01.327.10	DFG-Convivencia y derechos humanos	2.749,00	0,00	0,00	0,00	0,00
7 0420.710.02.000.00	GV - ACCESIBILIDAD	131.318,84	0,00	0,00	0,00	0,00
7 1030.420.01.335.10	DFG - Uso social euskera	2.148,00	0,00	0,00	0,00	0,00
7 0830.420.04.334.00	DFG - cortometrajes	2.242,00	0,00	0,00	0,00	0,00
7 0830.410.03.334.10	GV-HERRITAR LABEA	11.787,50	0,00	0,00	0,00	0,00
7 1830.420.01.327.20	GFA. Memoria Histórica	2.152,00	0,00	0,00	0,00	0,00
GUZTIRA		160.397,34	0,00	0,00	0,00	0,00

23.4. Gastos con financiación afectada.



GASTOS CON FINANCIACIÓN AFECTADA	DESVIACIONES DE FINANCIACIÓN	
	ACUMULADAS	IMPUTABLES AL EJERC.
Junta de compensación de Gaztaño berri	601.012,00	0,00
Herencia Josefina Rubio Tió	906.156,61	-25.129,92
Revisión PGOU (GV-Perspectiva de género)	5.726,57	1.762,02
Obra edificio escolar Markola (GV)	0,00	-134.702,66
Ayudas a inversiones derivadas de COVID (DFG)	0,00	59.737,02
Cubierta edificio escolar Gamón (GV)	2.136,11	-2.136,11
Artisau Auzoa (GV)	0,00	-11.164,51
Rehabilitación edificio Badalab (DFG)	200.396,79	-200.396,79
Corredor fluvial Oiartzun (EJ)	262.330,16	-262.330,16
Plan de choque 2019 (Lanbide)	0,00	-27.825,38
Plan de choque 2019 - 3er sector (Lanbide)	0,00	0,00
Plan de empleo general 2020 (Lanbide)	0,00	389.453,36
Plan de empleo joven 2020 (Lanbide)	0,00	-6.857,21
Plan de empleo general 2020 - Acompañamiento (Lanbide)	65.280,00	-65.280,00
Plan de empleo general 2021 (Lanbide)	108.692,87	-108.692,87
Plan de empleo joven 2021 (Lanbide)	0,00	9.098,72
Plan de empleo general 2021 - Acompañamiento (Lanbide)	35.343,00	-35.343,00
TOTAL	2.187.074,11	-419.807,49

23.5. Remanente de tesorería.



ESTADO DEL REMANENTE DE TESORERÍA

Nº DE CUENTAS	COMPONENTES	2021	
57	1. (+) Fondos líquidos		8.494.262,52
	2. (+) Derechos pendiente de cobro		10.675.126,36
430,433,437,438	- (+) del Presupuesto corriente	8.244.732,81	
431, 434,439	- (+) del Presupuestos cerrados	2.227.589,88	
440,442,449,456,470,471, 472,548,550	- (+) de operaciones no presupuestarias	202.803,67	
	3. (-) Obligaciones pendiente de pago		5.374.732,50
400	- (+) del Presupuesto corriente	2.973.275,77	
401	- (+) de Presupuestos cerrados	0,00	
165,166,180,185,410, 414,419,453,475, 476,477,502,515,516, 521,560,561	- (+) de operaciones no presupuestarias	2.401.456,73	
	4. (+) Partidas pendientes de aplicación		0,00
554,559	- (-) cobros realizados pendientes de aplicación definitiva	0,00	
555, 5581, 5585	- (+) pagos realizados pendientes de aplicación definitiva	0,00	
	I. Remanente de tesorería total (1 + 2 – 3 + 4)		13.794.656,38
4900,4901,4902,4903	II. Saldos de dudoso cobro		2.647.913,23
	III. Exceso de financiación afectada		2.187.074,11
	IV. Remanente de tesorería para gastos generales (I – II – III)		8.959.669,04

**24. Hechos posteriores al cierre.**

No se han registrado hechos posteriores al cierre por importe significativo.



Egiaztapen Kode Segurua/Código Seguro de Verificación: **ESKUbb3ee1c5-1c8a-493f-b11b-d475da1054b6**

Dokumentu elektronikoen honen paperezko kopiaren osotasuna eta sinadura egiaztatzeke, sar ezazu egiaztapen kode segurua egoitza elektronikoan:
<https://uzt.gipuzkoa.eus?De=06710>

Compruebe la integridad y firma de la copia en papel de este documento electrónico, introduciendo el código seguro de verificación en la sede electrónica: **<https://uzt.gipuzkoa.eus?De=06710>**

Sinaduren laburpena / Resumen de firmas**Titulua / Título:**

2022SKOR0001-00 Memoria_es/00 Memoria_es (ERRENTERIAKO UDALA)

Data / Fecha: 2022/05/20 13:47:29

Sinatzailea 1 / Firmante 1: IRUNE SOTO COTORRO - 44973525S

Kontuhartzailea



2021EKO UDAL AURREKONTUAREN LIKIDAZIOA

1	Ekitaldiko likidazioaren eta ekitaldi itxietako likidazioaren egoera
2	Gastu Arruntak
3	Sarrera Arruntak
4	Kreditu konprometitutak (Etorkizuneko gastuak)
5	Konprometitutako sarrerak (Etorkizuneko sarrerak)
6	Itxitako Gastuak
7	Itxitako Sarrerak
8	Aurrekontuz kanpoko zordunen eta aurrekontuz kanpoko hartzekodunen mugimenduak
9	Diruzaintzako kontua
10	Diru fluxuen egoera
11	Berankortasuna - Kobraezinak
12	Finantza desbiderapenak
13	Diruzaintzako gerakinarekin finantzatu diren obligazioak
14	Aurrekontu emaitza
15	Diruzaintzako gerakina
16	Zor bizia
17	Zorraren bilakaera
18	Aurrekontuaren aldaketak
19	Kredituen txertaketa
20	Egoera Balantzea
21	Ondare emaitza
22	Ondare garbiaren emaitza
23	Adierazleak

Diruzaintzako arkeo akta eta bankuko ziurtagiriak aparteko agirian jasotzen dira.



UDAL AURREKONTUAREN LIKIDAZIOA

EKITALDIKO AURREKONTUAREN EGOERA

SARRERAK

kapitulua	kontzeptua	hasierako aurrekontua	aldaketak	behin betiko aurrekontua	onartutako eskubideak	kobratutakoa	kobratzeko dagoena	desbiazioak
1	Zuzeneko zergak	10.479.500,00	0,00	10.479.500,00	10.169.151,28	9.374.624,83	794.526,45	-310.348,72
2	Zeharkako zergak	650.000,00	0,00	650.000,00	479.961,64	407.754,44	72.207,20	-170.038,36
3	Tasak eta bestelako zergak	8.475.200,00	14.834,71	8.490.034,71	8.356.427,50	6.538.579,21	1.817.848,29	-133.607,21
4	Transferentzia arruntak	29.077.284,00	42.767,63	29.120.051,63	33.937.134,23	29.079.271,18	4.857.863,05	4.817.082,60
5	Ondare-sarrerak	478.000,00	0,00	478.000,00	608.390,73	383.631,87	224.758,86	130.390,73
6	Hirigintzako jarduerak	750.000,00	0,00	750.000,00	77.330,92	77.330,92	0,00	-672.669,08
7	Kapital transferentziak	711.900,00	504.289,24	1.216.189,24	1.128.482,75	654.739,75	473.743,00	-87.706,49
8	Finantza aktiboak	50.000,00	6.127.297,81	6.177.297,81	7.279,00	3.493,04	3.785,96	-6.170.018,81
9	Finantza pasiboak	4.700.000,00	0,00	4.700.000,00	0,00	0,00	0,00	-4.700.000,00
	Sarrerak, guztira	55.371.884,00	6.689.189,39	62.061.073,39	54.764.158,05	46.519.425,24	8.244.732,81	-7.296.915,34

GASTUAK

kapitulua	kontzeptua	hasierako aurrekontua	aldaketak	behin betiko aurrekontua	onartutako obligazioak	ordaindutakoa	ordaintzeko dagoena	desbiazioak
1	Langile-gastuak	21.700.000,00	257.000,00	21.957.000,00	20.504.631,46	20.499.843,06	4.788,40	1.452.368,54
2	Ondasun arrunt. eta zerbitzuak	19.938.285,00	1.007.384,50	20.945.669,50	17.962.671,81	15.989.913,44	1.972.758,37	2.982.997,69
3	Finantza gastuak	107.000,00	0,00	107.000,00	55.799,25	55.799,25	0,00	51.200,75
4	Transferentzia arruntak	7.186.989,00	770.269,99	7.957.258,99	6.948.980,36	6.459.746,00	489.234,36	1.008.278,63
6	Inbertsio errealak	4.318.360,00	4.521.918,93	8.840.278,93	3.770.153,53	3.264.431,39	505.722,14	5.070.125,40
7	Kapital transferentziak	155.250,00	132.615,97	287.865,97	160.035,83	159.263,33	772,50	127.830,14
8	Finantza aktiboak	50.000,00	0,00	50.000,00	7.279,00	7.279,00	0,00	42.721,00
9	Finantza pasiboak	1.916.000,00	0,00	1.916.000,00	1.909.657,76	1.909.657,76	0,00	6.342,24
	Gastuak, guztira	55.371.884,00	6.689.189,39	62.061.073,39	51.319.209,00	48.345.933,23	2.973.275,77	10.741.864,39

Aurrekontuaren emaitza, ekitaldikoa	0,00	0,00	0,00	3.444.949,05	-1.826.507,99	5.271.457,04	3.444.949,05
--	-------------	-------------	-------------	---------------------	----------------------	---------------------	---------------------

ITXITAKO EKITALDIEN EGOERA

SARRERAK

kapitulua	kontzeptua	hasierako aurrekontua	aldaketak	behin betiko aurrekontua	onartutako eskubideak	kobratutakoa	kobratzeko dagoena	desbiazioak
	Aurrekoak	2.165.234,79	333.605,06	1.831.629,73	1.831.629,73	382.128,26	1.449.501,47	-333.605,06
	Aurreko urtekoa	5.537.681,10	86.963,09	5.450.718,01	5.450.718,01	4.672.629,60	778.088,41	-86.963,09
	Itxitako ekitaldietako guztiak	7.702.915,89	420.568,15	7.282.347,74	7.282.347,74	5.054.757,86	2.227.589,88	-420.568,15

GASTUAK

kapitulua	kontzeptua	hasierako aurrekontua	aldaketak	behin betiko aurrekontua	onartutako obligazioak	ordaindutakoa	ordaintzeko dagoena	desbiazioak
	Aurrekoak	393.215,56	0,00	393.215,56	393.215,56	393.215,56	0,00	0,00
	Aurreko urtekoa	4.037.803,84	0,00	4.037.803,84	4.037.803,84	4.037.803,84	0,00	0,00
	Itxitako ekitaldietako guztiak	4.431.019,40	0,00	4.431.019,40	4.431.019,40	4.431.019,40	0,00	0,00

Aurrekontuaren emaitza, itxitako ekitaldietakoa	2.851.328,34	2.851.328,34	623.738,46	2.227.589,88	-420.568,15
--	---------------------	---------------------	-------------------	---------------------	--------------------



GASTU ARRUNTA

PARTIDA	URTEA	AZALPENEA	ORG	EKO	PROG	HASIERA	GEHI	GUTXI	B.BETIKOA	BAIMENDUA	DISPOSATUA	OBLIGAZIOAK	ORDAINKETAK
0110.220.01.912.00	2021	BULEGO MATERIALA: ALKATETZA	110	220.01	912.00	1.000,00	0,00	0,00	1.000,00	89,54	89,54	89,54	89,54
0110.220.02.912.00	2021	ARGITALPENAK: ALKATETZA	110	220.02	912.00	1.500,00	0,00	0,00	1.500,00	0,00	0,00	0,00	0,00
0110.226.02.912.00	2021	PROTOKOLO ETA ORDEZKARITZA GASTUA	110	226.02	912.00	10.000,00	0,00	0,00	10.000,00	7.186,55	7.186,55	7.186,55	6.624,54
0110.226.03.912.00	2021	PUBLIZITATEA ETA PROPAGANDA: ALKATE	110	226.03	912.00	10.000,00	0,00	0,00	10.000,00	0,00	0,00	0,00	0,00
0110.226.99.912.00	2021	BESTE HAINBAT GASTU	110	226.99	912.00	0,00	0,00	0,00	0,00	7.976,93	7.976,93	7.976,93	7.976,93
0110.239.01.912.00	2021	ZINEGOTZIEN ASIGNAZIOAK	110	239.01	912.00	70.000,00	0,00	0,00	70.000,00	56.842,60	56.842,60	56.842,60	55.342,60
0110.419.01.922.00	2021	EUDEL	110	419.01	922.00	4.600,00	0,00	0,00	4.600,00	4.507,59	4.507,59	4.507,59	4.507,59
0110.481.02.912.00	2021	TALDE POLITIKOEN ORDAINSARIAK	110	481.02	912.00	118.000,00	0,00	0,00	118.000,00	117.301,20	117.301,20	117.301,20	117.301,20
0130.226.97.327.10	2021	HERRIEN ARTEKO LANKIDETZA	130	226.97	327.10	3.000,00	0,00	0,00	3.000,00	0,00	0,00	0,00	0,00
0130.226.99.327.20	2021	GIZA ESKUBIDEAK	130	226.99	327.20	2.500,00	0,00	0,00	2.500,00	0,00	0,00	0,00	0,00
0210.100.01.912.00	2021	OINARRIZKO ORDAINKETAK ETA BESTELAK	210	100.01	912.00	496.758,50	0,00	0,00	496.758,50	493.036,93	493.036,93	493.036,93	493.036,93
0210.110.01.912.00	2021	OINARRIZKO ORDAINKETAK ETA BESTELAK	210	110.01	912.00	41.849,22	0,00	0,00	41.849,22	41.689,49	41.689,49	41.689,49	41.689,49
0210.120.01.332.20	2021	OINARRIZKO ORDAINKETAK	210	120.01	332.20	64.624,13	0,00	0,00	64.624,13	53.502,42	53.502,42	53.502,42	53.502,42
0210.120.01.491.10	2021	OINARRIZKO ORDAINKETAK	210	120.01	491.10	330.970,92	0,00	0,00	330.970,92	307.317,30	307.317,30	307.317,30	307.317,30
0210.120.01.920.00	2021	OINARRIZKO ORDAINKETAK	210	120.01	920.00	67.115,47	0,00	0,00	67.115,47	66.068,82	66.068,82	66.068,82	66.068,82
0210.120.01.920.10	2021	OINARRIZKO ORDAINKETAK	210	120.01	920.10	52.222,77	0,00	0,00	52.222,77	57.018,93	57.018,93	57.018,93	57.018,93
0210.120.01.920.30	2021	OINARRIZKO ORDAINKETAK	210	120.01	920.30	115.790,88	0,00	0,00	115.790,88	115.667,57	115.667,57	115.667,57	115.667,57
0210.120.01.920.32	2021	OINARRIZKO ORDAINKETAK	210	120.01	920.32	63.271,67	0,00	0,00	63.271,67	61.861,41	61.861,41	61.861,41	61.861,41
0210.120.01.920.40	2021	OINARRIZKO ORDAINKETAK	210	120.01	920.40	19.890,02	0,00	0,00	19.890,02	19.890,02	19.890,02	19.890,02	19.890,02
0210.120.01.931.00	2021	OINARRIZKO ORDAINKETAK	210	120.01	931.00	77.614,17	0,00	0,00	77.614,17	55.670,00	55.670,00	55.670,00	55.670,00
0210.120.01.932.10	2021	OINARRIZKO ORDAINKETAK	210	120.01	932.10	79.876,10	0,00	0,00	79.876,10	75.411,51	75.411,51	75.411,51	75.411,51
0210.120.01.932.20	2021	OINARRIZKO ORDAINKETAK	210	120.01	932.20	104.692,61	0,00	0,00	104.692,61	88.229,04	88.229,04	88.229,04	88.229,04
0210.120.01.933.00	2021	OINARRIZKO ORDAINKETAK	210	120.01	933.00	87.546,87	0,00	0,00	87.546,87	87.101,40	87.101,40	87.101,40	87.101,40
0210.120.01.934.00	2021	OINARRIZKO ORDAINKETAK	210	120.01	934.00	26.532,96	0,00	0,00	26.532,96	27.261,56	27.261,56	27.261,56	27.261,56
0210.121.01.332.20	2021	ORDAINKETA OSAGARRIAK (Lanpostu maila)	210	121.01	332.20	32.773,44	0,00	0,00	32.773,44	25.267,78	25.267,78	25.267,78	25.267,78
0210.121.01.491.10	2021	ORDAINKETA OSAGARRIAK (Lanpostu maila)	210	121.01	491.10	178.043,53	0,00	0,00	178.043,53	151.965,58	151.965,58	151.965,58	151.965,58
0210.121.01.920.00	2021	ORDAINKETA OSAGARRIAK (Lanpostu maila)	210	121.01	920.00	40.239,78	0,00	0,00	40.239,78	40.582,03	40.582,03	40.582,03	40.582,03
0210.121.01.920.10	2021	ORDAINKETA OSAGARRIAK (Lanpostu maila)	210	121.01	920.10	27.370,91	0,00	0,00	27.370,91	28.026,07	28.026,07	28.026,07	28.026,07
0210.121.01.920.30	2021	ORDAINKETA OSAGARRIAK (Lanpostu maila)	210	121.01	920.30	57.766,74	0,00	0,00	57.766,74	56.101,63	56.101,63	56.101,63	56.101,63
0210.121.01.920.32	2021	ORDAINKETA OSAGARRIAK (Lanpostu maila)	210	121.01	920.32	33.383,28	0,00	0,00	33.383,28	29.741,84	29.741,84	29.741,84	29.741,84
0210.121.01.920.40	2021	ORDAINKETA OSAGARRIAK (Lanpostu maila)	210	121.01	920.40	11.497,08	0,00	0,00	11.497,08	9.854,64	9.854,64	9.854,64	9.854,64
0210.121.01.931.00	2021	ORDAINKETA OSAGARRIAK (Lanpostu maila)	210	121.01	931.00	51.736,86	0,00	0,00	51.736,86	30.393,35	30.393,35	30.393,35	30.393,35
0210.121.01.932.10	2021	ORDAINKETA OSAGARRIAK (Lanpostu maila)	210	121.01	932.10	37.514,68	0,00	0,00	37.514,68	35.707,02	35.707,02	35.707,02	35.707,02
0210.121.01.932.20	2021	ORDAINKETA OSAGARRIAK (Lanpostu maila)	210	121.01	932.20	50.553,86	0,00	0,00	50.553,86	43.050,88	43.050,88	43.050,88	43.050,88



0210.121.01.933.00	2021	ORDAINKETA OSAGARRIAK (Lanpostu maila)	210	121.01	933.00	46.522,98	0,00	0,00	46.522,98	42.376,78	42.376,78	42.376,78	42.376,78
0210.121.01.934.00	2021	ORDAINKETA OSAGARRIAK (Lanpostu maila)	210	121.01	934.00	15.052,24	0,00	0,00	15.052,24	16.199,23	16.199,23	16.199,23	16.199,23
0210.121.02.332.20	2021	ORDAINKETA OSAGARRIAK (Berariazko osag	210	121.02	332.20	73.240,86	0,00	0,00	73.240,86	95.911,67	95.911,67	95.911,67	95.911,67
0210.121.02.491.10	2021	ORDAINKETA OSAGARRIAK (Berariazko osag	210	121.02	491.10	460.590,45	0,00	0,00	460.590,45	484.829,97	484.829,97	484.829,97	484.829,97
0210.121.02.920.00	2021	ORDAINKETA OSAGARRIAK (Berariazko osag	210	121.02	920.00	86.978,64	0,00	0,00	86.978,64	96.132,02	96.132,02	96.132,02	96.132,02
0210.121.02.920.10	2021	ORDAINKETA OSAGARRIAK (Berariazko osag	210	121.02	920.10	59.180,98	0,00	0,00	59.180,98	69.156,79	69.156,79	69.156,79	69.156,79
0210.121.02.920.30	2021	ORDAINKETA OSAGARRIAK (Berariazko osag	210	121.02	920.30	143.092,80	0,00	0,00	143.092,80	145.698,09	145.698,09	145.698,09	145.698,09
0210.121.02.920.32	2021	ORDAINKETA OSAGARRIAK (Berariazko osag	210	121.02	920.32	78.061,34	0,00	0,00	78.061,34	79.726,13	79.726,13	79.726,13	79.726,13
0210.121.02.920.40	2021	ORDAINKETA OSAGARRIAK (Berariazko osag	210	121.02	920.40	27.737,22	0,00	0,00	27.737,22	29.155,56	29.155,56	29.155,56	29.155,56
0210.121.02.931.00	2021	ORDAINKETA OSAGARRIAK (Berariazko maila)	210	121.02	931.00	113.203,86	0,00	0,00	113.203,86	106.101,10	106.101,10	106.101,10	106.101,10
0210.121.02.932.10	2021	ORDAINKETA OSAGARRIAK (Berariazko osag	210	121.02	932.10	79.985,22	0,00	0,00	79.985,22	84.283,81	84.283,81	84.283,81	84.283,81
0210.121.02.932.20	2021	ORDAINKETA OSAGARRIAK (Berariazko osag	210	121.02	932.20	115.298,40	0,00	0,00	115.298,40	152.476,57	152.476,57	152.476,57	152.476,57
0210.121.02.933.00	2021	ORDAINKETA OSAGARRIAK (Berariazko osag	210	121.02	933.00	114.879,66	0,00	0,00	114.879,66	119.211,60	119.211,60	119.211,60	119.211,60
0210.121.02.934.00	2021	ORDAINKETA OSAGARRIAK (Berariazko osag	210	121.02	934.00	24.182,06	0,00	0,00	24.182,06	31.020,74	31.020,74	31.020,74	31.020,74
0210.130.01.491.10	2021	LABORAL FINKOA-OINARRIZKOAK	210	130.01	491.10	16.661,82	0,00	0,00	16.661,82	7.458,15	7.458,15	7.458,15	7.458,15
0210.130.02.491.10	2021	LABORAL FINKOA-OSAGARRIAK	210	130.02	491.10	19.977,58	0,00	0,00	19.977,58	28.605,62	28.605,62	28.605,62	28.605,62
0210.131.01.241.00	2021	ALDI BATERAKO LABORALA OINARRIZKOAK	210	131.01	241.00	0,00	0,00	0,00	0,00	0,00	0,00	0,00	0,00
0210.131.01.932.20	2021	ALDI BATERAKO LABORALA-OINARRIZKOAK	210	131.01	932.20	0,00	0,00	0,00	0,00	0,00	0,00	0,00	0,00
0210.131.02.241.00	2021	ALDI BATERAKO LABORALAK - OSAGARRIAK	210	131.02	241.00	0,00	0,00	0,00	0,00	0,00	0,00	0,00	0,00
0210.131.02.932.20	2021	ALDI BATERAKO LABORALA-OSAGARRIAK	210	131.02	932.20	0,00	0,00	0,00	0,00	0,00	0,00	0,00	0,00
0210.141.02.920.30	2021	LAN POLTSA: ORDEZKAPENAK + SOLDATA	210	141.02	920.30	310.359,98	0,00	0,00	310.359,98	0,00	0,00	0,00	0,00
0210.160.01.241.00	2021	GIZARTE ASEURANTZA	210	160.01	241.00	0,00	0,00	0,00	0,00	0,00	0,00	0,00	0,00
0210.160.01.332.20	2021	GIZARTE SEGURANTZA	210	160.01	332.20	45.964,06	0,00	0,00	45.964,06	19.494,84	19.494,84	19.494,84	19.494,84
0210.160.01.491.10	2021	GIZARTE SEGURANTZA	210	160.01	491.10	282.995,82	0,00	0,00	282.995,82	226.999,30	226.999,30	226.999,30	226.999,30
0210.160.01.912.00	2021	GIZARTE SEGURANTZA	210	160.01	912.00	169.350,12	0,00	0,00	169.350,12	182.355,30	182.355,30	182.355,30	182.355,30
0210.160.01.920.00	2021	GIZARTE SEGURANTZA	210	160.01	920.00	43.252,50	0,00	0,00	43.252,50	46.473,52	46.473,52	46.473,52	46.473,52
0210.160.01.920.10	2021	GIZARTE SEGURANTZA	210	160.01	920.10	36.152,43	0,00	0,00	36.152,43	39.779,66	39.779,66	39.779,66	39.779,66
0210.160.01.920.30	2021	GIZARTE SEGURANTZA	210	160.01	920.30	82.170,51	0,00	0,00	82.170,51	83.896,14	83.896,14	83.896,14	83.896,14
0210.160.01.920.32	2021	GIZARTE SEGURANTZA	210	160.01	920.32	52.429,88	0,00	0,00	52.429,88	51.554,99	51.554,99	51.554,99	51.554,99
0210.160.01.920.40	2021	GIZARTE SEGURANTZA	210	160.01	920.40	15.238,44	0,00	0,00	15.238,44	15.238,44	15.238,44	15.238,44	15.238,44
0210.160.01.931.00	2021	GIZARTE SEGURANTZA	210	160.01	931.00	63.119,76	0,00	0,00	63.119,76	36.717,22	36.717,22	36.717,22	36.717,22
0210.160.01.932.10	2021	GIZARTE SEGURANTZA	210	160.01	932.10	50.286,05	0,00	0,00	50.286,05	43.995,10	43.995,10	43.995,10	43.995,10
0210.160.01.932.20	2021	GIZARTE SEGURANTZA	210	160.01	932.20	71.136,03	0,00	0,00	71.136,03	34.048,58	34.048,58	34.048,58	34.048,58
0210.160.01.933.00	2021	GIZARTE SEGURANTZA	210	160.01	933.00	64.502,45	0,00	0,00	64.502,45	65.156,26	65.156,26	65.156,26	65.156,26
0210.160.01.934.00	2021	GIZARTE SEGURANTZA	210	160.01	934.00	11.930,16	0,00	0,00	11.930,16	14.004,00	14.004,00	14.004,00	14.004,00
0210.160.04.221.00	2021	ELKARKIDETZA: AKTIBOAK	210	160.04	221.00	325.000,00	0,00	0,00	325.000,00	289.447,36	289.447,36	289.447,36	289.447,36
0210.161.03.221.00	2021	AURRE ERRETROEN INDEMNIZAZIOAK	210	161.03	221.00	700.000,00	0,00	0,00	700.000,00	689.127,08	689.127,08	659.544,45	659.544,45
0210.162.01.920.30	2021	PRESTAKUNTZA	210	162.01	920.30	70.000,00	0,00	0,00	70.000,00	47.582,41	47.582,41	47.582,41	42.794,01
0210.162.05.920.30	2021	BIZITZA ETA ISTRIPU ASEGUROA	210	162.05	920.30	130.000,00	0,00	0,00	130.000,00	138.218,07	138.218,07	138.218,07	138.218,07
0210.220.01.920.30	2021	BULEGO MATERIALA: GIZA BALIABIDEAK	210	220.01	920.30	1.000,00	0,00	0,00	1.000,00	569,12	569,12	569,12	569,12



0210.220.02.920.30	2021	HARPIDETZAK: GIZA BALIABIDEAK	210	220.02	920.30	1.800,00	0,00	0,00	1.800,00	1.861,01	1.861,01	1.861,01	1.861,01
0210.221.12.920.32	2021	MATERIAL SANITARIOA: ENPRESA MEDIKU	210	221.12	920.32	105.000,00	0,00	0,00	105.000,00	73.988,80	73.988,80	73.988,80	73.848,12
0210.226.98.920.30	2021	HAINBAT GASTU: GIZA BALIABIDEAK	210	226.98	920.30	1.000,00	0,00	0,00	1.000,00	0,00	0,00	0,00	0,00
0210.226.98.920.32	2021	LAN SEGURTASUN ETA OSASUNA	210	226.98	920.32	45.000,00	0,00	0,00	45.000,00	54.593,18	54.593,18	54.593,18	54.103,29
0210.226.99.920.30	2021	HAINBAT GASTU: HAUTAKETA PROZESUAK	210	226.99	920.30	21.000,00	0,00	0,00	21.000,00	17.000,62	17.000,62	17.000,62	15.599,42
0210.227.07.920.32	2021	AUTOBABES PLANAK	210	227.07	920.32	21.000,00	0,00	0,00	21.000,00	15.246,00	15.246,00	15.246,00	5.082,00
0210.227.99.920.32	2021	MEDIKU AZTERKETA	210	227.99	920.32	15.000,00	0,00	0,00	15.000,00	7.436,48	7.436,48	7.436,48	7.436,48
0210.230.01.920.30	2021	DIETAK: GIZA BALIABIDEAK	210	230.01	920.30	1.000,00	0,00	0,00	1.000,00	33,44	33,44	33,44	33,44
0210.480.01.920.30	2021	PRAKTIKAKO IKASLEEI KONPENTSAZIOA	210	480.01	920.30	7.000,00	0,00	0,00	7.000,00	3.450,00	3.450,00	3.450,00	2.550,00
0210.833.01.920.30	2021	PERTSONALAREN AURRERAKINAK	210	833.01	920.30	50.000,00	0,00	0,00	50.000,00	7.279,00	7.279,00	7.279,00	7.279,00
0220.120.01.150.00	2021	OINARRIZKO ORDAINKETAK	220	120.01	150.00	263.747,45	0,00	0,00	263.747,45	244.358,68	244.358,68	244.358,68	244.358,68
0220.120.01.151.10	2021	OINARRIZKO ORDAINKETAK	220	120.01	151.10	30.240,11	0,00	0,00	30.240,11	40.139,52	40.139,52	40.139,52	40.139,52
0220.120.01.151.20	2021	OINARRIZKO ORDAINKETAK	220	120.01	151.20	93.748,64	0,00	0,00	93.748,64	91.613,58	91.613,58	91.613,58	91.613,58
0220.120.01.151.21	2021	OINARRIZKO ORDAINKETAK	220	120.01	151.21	136.599,01	0,00	0,00	136.599,01	111.102,27	111.102,27	111.102,27	111.102,27
0220.120.01.151.22	2021	OINARRIZKO ORDAINKETAK	220	120.01	151.22	108.109,35	0,00	0,00	108.109,35	97.419,28	97.419,28	97.419,28	97.419,28
0220.120.01.151.23	2021	OINARRIZKO ORDAINKETAK	220	120.01	151.23	48.662,83	0,00	0,00	48.662,83	47.781,40	47.781,40	47.781,40	47.781,40
0220.120.01.151.24	2021	OINARRIZKO ORDAINKETAK	220	120.01	151.24	15.830,43	0,00	0,00	15.830,43	11.840,20	11.840,20	11.840,20	11.840,20
0220.120.01.151.25	2021	OINARRIZKO ORDAINKETAK	220	120.01	151.25	40.569,16	0,00	0,00	40.569,16	29.848,06	29.848,06	29.848,06	29.848,06
0220.120.01.151.26	2021	OINARRIZKO ORDAINKETAK	220	120.01	151.26	43.625,07	0,00	0,00	43.625,07	39.466,73	39.466,73	39.466,73	39.466,73
0220.120.01.161.00	2021	OINARRIZKO ORDAINKETAK	220	120.01	161.00	81.543,08	0,00	0,00	81.543,08	68.439,38	68.439,38	68.439,38	68.439,38
0220.120.01.165.00	2021	OINARRIZKO ORDAINKETAK	220	120.01	165.00	71.385,41	0,00	0,00	71.385,41	59.424,55	59.424,55	59.424,55	59.424,55
0220.120.01.170.00	2021	OINARRIZKO ORDAINKETAK	220	120.01	170.00	59.865,54	0,00	0,00	59.865,54	56.798,04	56.798,04	56.798,04	56.798,04
0220.120.01.171.00	2021	OINARRIZKO ORDAINKETAK	220	120.01	171.00	51.474,87	0,00	0,00	51.474,87	48.571,16	48.571,16	48.571,16	48.571,16
0220.121.01.150.00	2021	ORDAINKETA OSAGARRIAK (lanpostu maila)	220	121.01	150.00	143.952,20	0,00	0,00	143.952,20	126.329,52	126.329,52	126.329,52	126.329,52
0220.121.01.151.10	2021	ORDAINKETA OSAGARRIAK (Lanpostu maila)	220	121.01	151.10	17.542,42	0,00	0,00	17.542,42	24.136,55	24.136,55	24.136,55	24.136,55
0220.121.01.151.20	2021	ORDAINKETA OSAGARRIAK (Lanpostu maila)	220	121.01	151.20	59.027,36	0,00	0,00	59.027,36	49.453,72	49.453,72	49.453,72	49.453,72
0220.121.01.151.21	2021	ORDAINKETA OSAGARRIAK (Lanpostu maila)	220	121.01	151.21	70.524,16	0,00	0,00	70.524,16	52.353,58	52.353,58	52.353,58	52.353,58
0220.121.01.151.22	2021	ORDAINKETA OSAGARRIAK (Lanpostu maila)	220	121.01	151.22	54.759,60	0,00	0,00	54.759,60	44.781,74	44.781,74	44.781,74	44.781,74
0220.121.01.151.23	2021	ORDAINKETA OSAGARRIAK (Lanpostu maila)	220	121.01	151.23	22.401,68	0,00	0,00	22.401,68	21.000,62	21.000,62	21.000,62	21.000,62
0220.121.01.151.24	2021	ORDAINKETA OSAGARRIAK (Lanpostu maila)	220	121.01	151.24	8.089,48	0,00	0,00	8.089,48	5.304,22	5.304,22	5.304,22	5.304,22
0220.121.01.151.25	2021	ORDAINKETA OSAGARRIAK (Lanpostu maila)	220	121.01	151.25	18.668,16	0,00	0,00	18.668,16	14.401,48	14.401,48	14.401,48	14.401,48
0220.121.01.151.26	2021	ORDAINKETA OSAGARRIAK (Lanpostu maila)	220	121.01	151.26	18.253,48	0,00	0,00	18.253,48	16.392,95	16.392,95	16.392,95	16.392,95
0220.121.01.161.00	2021	ORDAINKETA OSAGARRIAK (Lanpostu maila)	220	121.01	161.00	46.107,32	0,00	0,00	46.107,32	35.213,14	35.213,14	35.213,14	35.213,14
0220.121.01.165.00	2021	ORDAINKETA OSAGARRIAK (Lanpostu maila)	220	121.01	165.00	36.921,64	0,00	0,00	36.921,64	30.409,98	30.409,98	30.409,98	30.409,98
0220.121.01.170.00	2021	ORDAINKETA OSAGARRIAK (Lanpostu maila)	220	121.01	170.00	29.631,42	0,00	0,00	29.631,42	27.262,45	27.262,45	27.262,45	27.262,45
0220.121.01.171.00	2021	ORDAINKETA OSAGARRIAK (Lanpostu maila)	220	121.01	171.00	29.454,32	0,00	0,00	29.454,32	24.402,66	24.402,66	24.402,66	24.402,66
0220.121.02.150.00	2021	ORDAINKETA OSAGARRIAK (Berariazko osag	220	121.02	150.00	376.291,44	0,00	0,00	376.291,44	396.316,04	396.316,04	396.316,04	396.316,04
0220.121.02.151.10	2021	ORDAINKETA OSAGARRIAK (Berariazko osag	220	121.02	151.10	36.601,74	0,00	0,00	36.601,74	54.855,42	54.855,42	54.855,42	54.855,42
0220.121.02.151.20	2021	ORDAINKETA OSAGARRIAK (Berariazko osag	220	121.02	151.20	136.745,42	0,00	0,00	136.745,42	154.480,58	154.480,58	154.480,58	154.480,58
0220.121.02.151.21	2021	ORDAINKETA OSAGARRIAK (Berariazko osag	220	121.02	151.21	193.026,68	0,00	0,00	193.026,68	217.206,50	217.206,50	217.206,50	217.206,50



0220.121.02.151.22	2021	ORDAINKETA OSAGARRIAK (Berariazko osag	220	121.02	151.22	156.135,84	0,00	0,00	156.135,84	184.660,62	184.660,62	184.660,62	184.660,62
0220.121.02.151.23	2021	ORDAINKETA OSAGARRIAK (Berariazko osag	220	121.02	151.23	62.958,84	0,00	0,00	62.958,84	64.731,51	64.731,51	64.731,51	64.731,51
0220.121.02.151.24	2021	ORDAINKETA OSAGARRIAK (Berariazko osag	220	121.02	151.24	23.294,25	0,00	0,00	23.294,25	16.890,26	16.890,26	16.890,26	16.890,26
0220.121.02.151.25	2021	ORDAINKETA OSAGARRIAK (Berariazko osag	220	121.02	151.25	49.111,02	0,00	0,00	49.111,02	59.095,97	59.095,97	59.095,97	59.095,97
0220.121.02.151.26	2021	ORDAINKETA OSAGARRIAK (Berariazko osag	220	121.02	151.26	46.567,50	0,00	0,00	46.567,50	52.434,50	52.434,50	52.434,50	52.434,50
0220.121.02.161.00	2021	ORDAINKETA OSAGARRIAK (Berariazko osag	220	121.02	161.00	159.495,42	0,00	0,00	159.495,42	167.634,61	167.634,61	167.634,61	167.634,61
0220.121.02.165.00	2021	ORDAINKETA OSAGARRIAK (Berariazko osag	220	121.02	165.00	118.610,38	0,00	0,00	118.610,38	125.972,69	125.972,69	125.972,69	125.972,69
0220.121.02.170.00	2021	ORDAINKETA OSAGARRIAK (Berariazko osag	220	121.02	170.00	71.859,62	0,00	0,00	71.859,62	69.049,97	69.049,97	69.049,97	69.049,97
0220.121.02.171.00	2021	ORDAINKETA OSAGARRIAK (Berariazko osag	220	121.02	171.00	83.572,58	0,00	0,00	83.572,58	91.173,08	91.173,08	91.173,08	91.173,08
0220.121.04.151.20	2021	Ordainketa osagarria	220	121.04	151.20	35.000,00	0,00	0,00	35.000,00	0,00	0,00	0,00	0,00
0220.121.04.151.21	2021	ORDAINKETA OSAGARRIAK	220	121.04	151.21	0,00	0,00	0,00	0,00	48,01	48,01	48,01	48,01
0220.121.04.151.22	2021	Ordainsari osagarriak	220	121.04	151.22	0,00	0,00	0,00	0,00	916,20	916,20	916,20	916,20
0220.121.04.171.00	2021	ORDAINKETA OSAGARRIAK	220	121.04	171.00	0,00	0,00	0,00	0,00	1.553,76	1.553,76	1.553,76	1.553,76
0220.130.01.151.26	2021	LABORAL FINKOA-OINARRIZKOAK	220	130.01	151.26	14.550,62	0,00	0,00	14.550,62	14.550,62	14.550,62	14.550,62	14.550,62
0220.130.02.151.26	2021	LABORAL FINKOA-OSAGARRIAK	220	130.02	151.26	17.060,68	0,00	0,00	17.060,68	17.060,82	17.060,82	17.060,82	17.060,82
0220.131.01.241.00	2021	ALDI BATERAKO LABORALA-OINARRIZKOAK	220	131.01	241.00	168.490,89	257.000,00	0,00	425.490,89	155.156,19	155.156,19	155.156,19	155.156,19
0220.131.01.241.10	2021	ALDI BATERAKO LABORALA-OINARRIZKOAK	220	131.01	241.10	0,00	0,00	0,00	0,00	27.453,73	27.453,73	27.453,73	27.453,73
0220.131.02.241.00	2021	ALDI BATERAKO LABORALA-OSAGARRIAK	220	131.02	241.00	371.124,37	0,00	0,00	371.124,37	355.460,18	355.460,18	355.460,18	355.460,18
0220.131.02.241.10	2021	ALDI BATERAKO LABORALA-OSAGARRIAK	220	131.02	241.10	0,00	0,00	0,00	0,00	61.103,89	61.103,89	61.103,89	61.103,89
0220.160.01.150.00	2021	GIZARTE SEGURANTZA	220	160.01	150.00	185.707,52	0,00	0,00	185.707,52	166.488,37	166.488,37	166.488,37	166.488,37
0220.160.01.151.10	2021	GIZARTE SEGURANTZA	220	160.01	151.10	23.426,71	0,00	0,00	23.426,71	31.822,44	31.822,44	31.822,44	31.822,44
0220.160.01.151.20	2021	GIZARTE SEGURANTZA	220	160.01	151.20	85.160,59	0,00	0,00	85.160,59	82.086,00	82.086,00	82.086,00	82.086,00
0220.160.01.151.21	2021	GIZARTE SEGURANTZA	220	160.01	151.21	133.720,31	0,00	0,00	133.720,31	89.230,48	89.230,48	89.230,48	89.230,48
0220.160.01.151.22	2021	GIZARTE SEGURANTZA	220	160.01	151.22	93.224,51	0,00	0,00	93.224,51	71.744,10	71.744,10	71.744,10	71.744,10
0220.160.01.151.23	2021	GIZARTE SEGURANTZA	220	160.01	151.23	43.181,15	0,00	0,00	43.181,15	43.007,43	43.007,43	43.007,43	43.007,43
0220.160.01.151.24	2021	GIZARTE SEGURANTZA	220	160.01	151.24	15.462,78	0,00	0,00	15.462,78	10.322,59	10.322,59	10.322,59	10.322,59
0220.160.01.151.25	2021	GIZARTE SEGURANTZA	220	160.01	151.25	33.476,69	0,00	0,00	33.476,69	14.229,76	14.229,76	14.229,76	14.229,76
0220.160.01.151.26	2021	GIZARTE SEGURANTZA	220	160.01	151.26	39.255,90	0,00	0,00	39.255,90	34.556,81	34.556,81	34.556,81	34.556,81
0220.160.01.161.00	2021	GIZARTE SEGURANTZA	220	160.01	161.00	99.612,77	0,00	0,00	99.612,77	75.953,25	75.953,25	75.953,25	75.953,25
0220.160.01.165.00	2021	GIZARTE SEGURANTZA	220	160.01	165.00	77.163,22	0,00	0,00	77.163,22	71.221,23	71.221,23	71.221,23	71.221,23
0220.160.01.170.00	2021	GIZARTE SEGURANTZA	220	160.01	170.00	37.016,40	0,00	0,00	37.016,40	35.054,74	35.054,74	35.054,74	35.054,74
0220.160.01.171.00	2021	GIZARTE SEGURANTZA	220	160.01	171.00	49.301,11	0,00	0,00	49.301,11	44.978,40	44.978,40	44.978,40	44.978,40
0220.160.01.241.00	2021	GIZARTE SEGURANTZA	220	160.01	241.00	173.384,74	0,00	0,00	173.384,74	162.885,30	162.885,30	162.885,30	162.885,30
0220.160.01.241.10	2021	GIZARTE SEGURATZA	220	160.01	241.10	0,00	0,00	0,00	0,00	29.454,93	29.454,93	29.454,93	29.454,93
0220.422.01.241.00	2020	OARSOALDEA: ENPLEGU PLANAK	220	422.01	241.00	0,00	36.153,00	0,00	36.153,00	36.153,00	36.153,00	28.936,00	28.936,00
0220.422.01.241.00	2021	OARSOALDEA: ENPLEGU PLANAK	220	422.01	241.00	143.000,00	0,00	0,00	143.000,00	124.749,88	124.749,88	9.198,46	0,00
0220.422.02.241.00	2021	OARSOALDEA: ENPLEGU PLANAK OTA-GRU	220	422.02	241.00	40.000,00	0,00	0,00	40.000,00	0,00	0,00	0,00	0,00
0220.481.01.241.00	2020	ARRASTALO	220	481.01	241.00	0,00	10.959,82	0,00	10.959,82	10.391,95	10.391,95	10.391,95	10.391,95
0220.481.01.241.00	2021	DIRULAGUNTZA GUREAK	220	481.01	241.00	8.000,00	0,00	0,00	8.000,00	8.000,00	8.000,00	6.400,00	6.400,00
0220.481.02.241.00	2020	GURUTZE GORRIA	220	481.02	241.00	0,00	5.602,65	0,00	5.602,65	270,21	270,21	270,21	270,21



0220.481.02.241.00	2021	ARRASTALO	220	481.02	241.00	0,00	26.205,16	0,00	26.205,16	26.205,16	26.205,16	14.412,84	0,00
0230.120.01.130.00	2021	OINARRIZKO ORDAINKETAK	230	120.01	130.00	1.269.647,39	0,00	0,00	1.269.647,39	1.119.788,95	1.119.788,95	1.119.788,95	1.119.788,95
0230.120.01.230.00	2021	OINARRIZKO ORDAINKETAK	230	120.01	230.00	156.731,31	0,00	0,00	156.731,31	148.039,59	148.039,59	148.039,59	148.039,59
0230.120.01.231.00	2021	OINARRIZKO ORDAINKETAK	230	120.01	231.00	47.352,76	0,00	0,00	47.352,76	59.416,42	59.416,42	59.416,42	59.416,42
0230.120.01.231.10	2021	OINARRIZKO ORDAINKETAK	230	120.01	231.10	27.292,48	0,00	0,00	27.292,48	26.104,50	26.104,50	26.104,50	26.104,50
0230.120.01.231.50	2021	OINARRIZKO ORDAINKETAK	230	120.01	231.50	45.639,83	0,00	0,00	45.639,83	43.862,90	43.862,90	43.862,90	43.862,90
0230.120.01.231.60	2021	OINARRIZKO ORDAINKETAK	230	120.01	231.60	70.172,99	0,00	0,00	70.172,99	53.428,43	53.428,43	53.428,43	53.428,43
0230.120.01.231.70	2021	OINARRIZKO ORDAINKETAK	230	120.01	231.70	90.967,44	0,00	0,00	90.967,44	87.397,22	87.397,22	87.397,22	87.397,22
0230.120.01.231.80	2021	OINARRIZKO ORDAINKETAK	230	120.01	231.80	89.293,17	0,00	0,00	89.293,17	69.798,33	69.798,33	69.798,33	69.798,33
0230.120.01.320.00	2021	OINARRIZKO ORDAINKETAK	230	120.01	320.00	123.355,90	0,00	0,00	123.355,90	121.249,39	121.249,39	121.249,39	121.249,39
0230.120.01.327.00	2021	OINARRIZKO ORDAINKETAK	230	120.01	327.00	16.256,24	0,00	0,00	16.256,24	15.850,21	15.850,21	15.850,21	15.850,21
0230.120.01.330.00	2021	OINARRIZKO ORDAINKETAK	230	120.01	330.00	168.886,29	0,00	0,00	168.886,29	145.351,50	145.351,50	145.351,50	145.351,50
0230.120.01.332.10	2021	OINARRIZKO ORDAINKETAK	230	120.01	332.10	163.327,85	0,00	0,00	163.327,85	156.389,36	156.389,36	156.389,36	156.389,36
0230.120.01.335.10	2021	OINARRIZKO ORDAINKETAK	230	120.01	335.10	116.972,50	0,00	0,00	116.972,50	98.027,33	98.027,33	98.027,33	98.027,33
0230.120.01.335.20	2021	OINARRIZKO ORDAINKETAK	230	120.01	335.20	221.426,37	0,00	0,00	221.426,37	220.889,00	220.889,00	220.889,00	220.889,00
0230.120.01.337.20	2021	OINARRIZKO ORDAINKETAK	230	120.01	337.20	23.439,33	0,00	0,00	23.439,33	18.782,64	18.782,64	18.782,64	18.782,64
0230.120.01.340.00	2021	OINARRIZKO ORDAINKETAK	230	120.01	340.00	55.787,38	0,00	0,00	55.787,38	49.918,79	49.918,79	49.918,79	49.918,79
0230.121.01.130.00	2021	ORDAINKETA OSAGARRIAK (lanpostu maila)	230	121.01	130.00	603.579,12	0,00	0,00	603.579,12	488.781,18	488.781,18	488.781,18	488.781,18
0230.121.01.230.00	2021	ORDAINKETA OSAGARRIAK (Lanpostu maila)	230	121.01	230.00	87.416,14	0,00	0,00	87.416,14	75.204,03	75.204,03	75.204,03	75.204,03
0230.121.01.231.00	2021	ORDAINKETA OSAGARRIAK (Lanpostu maila)	230	121.01	231.00	24.003,42	0,00	0,00	24.003,42	27.282,65	27.282,65	27.282,65	27.282,65
0230.121.01.231.10	2021	ORDAINKETA OSAGARRIAK (Lanpostu maila)	230	121.01	231.10	14.223,86	0,00	0,00	14.223,86	11.665,26	11.665,26	11.665,26	11.665,26
0230.121.01.231.50	2021	ORDAINKETA OSAGARRIAK (Lanpostu maila)	230	121.01	231.50	23.529,10	0,00	0,00	23.529,10	19.329,58	19.329,58	19.329,58	19.329,58
0230.121.01.231.60	2021	ORDAINKETA OSAGARRIAK (Lanpostu maila)	230	121.01	231.60	32.004,56	0,00	0,00	32.004,56	21.379,50	21.379,50	21.379,50	21.379,50
0230.121.01.231.70	2021	ORDAINKETA OSAGARRIAK (Lanpostu maila)	230	121.01	231.70	38.227,28	0,00	0,00	38.227,28	35.307,99	35.307,99	35.307,99	35.307,99
0230.121.01.231.80	2021	ORDAINKETA OSAGARRIAK (Lanpostu maila)	230	121.01	231.80	40.005,70	0,00	0,00	40.005,70	29.904,28	29.904,28	29.904,28	29.904,28
0230.121.01.320.00	2021	ORDAINKETA OSAGARRIAK (Lanpostu maila)	230	121.01	320.00	51.619,40	0,00	0,00	51.619,40	51.902,43	51.902,43	51.902,43	51.902,43
0230.121.01.327.00	2021	ORDAINKETA OSAGARRIAK (Lanpostu maila)	230	121.01	327.00	8.001,14	0,00	0,00	8.001,14	7.410,58	7.410,58	7.410,58	7.410,58
0230.121.01.330.00	2021	ORDAINKETA OSAGARRIAK (Lanpostu maila)	230	121.01	330.00	87.242,58	0,00	0,00	87.242,58	70.382,33	70.382,33	70.382,33	70.382,33
0230.121.01.332.10	2021	ORDAINKETA OSAGARRIAK (Lanpostu maila)	230	121.01	332.10	84.107,42	0,00	0,00	84.107,42	74.542,79	74.542,79	74.542,79	74.542,79
0230.121.01.335.10	2021	ORDAINKETA OSAGARRIAK (Lanpostu maila)	230	121.01	335.10	49.546,98	0,00	0,00	49.546,98	40.479,61	40.479,61	40.479,61	40.479,61
0230.121.01.335.20	2021	ORDAINKETA OSAGARRIAK (Lanpostu maila)	230	121.01	335.20	87.538,22	0,00	0,00	87.538,22	81.700,38	81.700,38	81.700,38	81.700,38
0230.121.01.337.20	2021	ORDAINKETA OSAGARRIAK (Lanpostu maila)	230	121.01	337.20	15.527,96	0,00	0,00	15.527,96	9.993,39	9.993,39	9.993,39	9.993,39
0230.121.01.340.00	2021	ORDAINKETA OSAGARRIAK (Lanpostu maila)	230	121.01	340.00	26.550,72	0,00	0,00	26.550,72	25.475,46	25.475,46	25.475,46	25.475,46
0230.121.02.130.00	2021	ORDAINKETA OSAGARRIAK (Berariazko osag	230	121.02	130.00	2.083.776,84	0,00	0,00	2.083.776,84	2.016.612,81	2.016.612,81	2.016.612,81	2.016.612,81
0230.121.02.230.00	2021	ORDAINKETA OSAGARRIAK (Berariazko osag	230	121.02	230.00	202.880,44	0,00	0,00	202.880,44	245.466,62	245.466,62	245.466,62	245.466,62
0230.121.02.231.00	2021	ORDAINKETA OSAGARRIAK (Berariazko osag	230	121.02	231.00	59.395,98	0,00	0,00	59.395,98	120.555,22	120.555,22	120.555,22	120.555,22
0230.121.02.231.10	2021	ORDAINKETA OSAGARRIAK (Berariazko osag	230	121.02	231.10	32.961,04	0,00	0,00	32.961,04	42.030,06	42.030,06	42.030,06	42.030,06
0230.121.02.231.50	2021	ORDAINKETA OSAGARRIAK (Berariazko osag	230	121.02	231.50	50.700,30	0,00	0,00	50.700,30	56.516,55	56.516,55	56.516,55	56.516,55
0230.121.02.231.60	2021	ORDAINKETA OSAGARRIAK (Berariazko osag	230	121.02	231.60	76.826,40	0,00	0,00	76.826,40	61.505,11	61.505,11	61.505,11	61.505,11
0230.121.02.231.70	2021	ORDAINKETA OSAGARRIAK (Berariazko osag	230	121.02	231.70	92.357,02	0,00	0,00	92.357,02	115.422,34	115.422,34	115.422,34	115.422,34



0230.121.02.231.80	2021	ORDAINKETA OSAGARRIAK (Berariazko osag	230	121.02	231.80	97.809,18	0,00	0,00	97.809,18	172.352,26	172.352,26	172.352,26	172.352,26
0230.121.02.320.00	2021	ORDAINKETA OSAGARRIAK (Berariazko osag	230	121.02	320.00	131.398,82	0,00	0,00	131.398,82	151.824,50	151.824,50	151.824,50	151.824,50
0230.121.02.327.00	2021	ORDAINKETA OSAGARRIAK (Berariazko osag	230	121.02	327.00	19.206,60	0,00	0,00	19.206,60	28.392,81	28.392,81	28.392,81	28.392,81
0230.121.02.330.00	2021	ORDAINKETA OSAGARRIAK (Berariazko osag	230	121.02	330.00	260.870,89	0,00	0,00	260.870,89	271.915,15	271.915,15	271.915,15	271.915,15
0230.121.02.332.10	2021	ORDAINKETA OSAGARRIAK (Berariazko osag	230	121.02	332.10	199.655,06	0,00	0,00	199.655,06	216.133,84	216.133,84	216.133,84	216.133,84
0230.121.02.335.10	2021	ORDAINKETA OSAGARRIAK (Berariazko osag	230	121.02	335.10	104.431,74	0,00	0,00	104.431,74	128.610,66	128.610,66	128.610,66	128.610,66
0230.121.02.335.20	2021	ORDAINKETA OSAGARRIAK (Berariazko osag	230	121.02	335.20	179.233,88	0,00	0,00	179.233,88	183.942,58	183.942,58	183.942,58	183.942,58
0230.121.02.337.20	2021	ORDAINKETA OSAGARRIAK (Berariazko osag	230	121.02	337.20	35.081,20	0,00	0,00	35.081,20	43.273,74	43.273,74	43.273,74	43.273,74
0230.121.02.340.00	2021	ORDAINKETA OSAGARRIAK (Berariazko osag	230	121.02	340.00	61.352,90	0,00	0,00	61.352,90	72.622,66	72.622,66	72.622,66	72.622,66
0230.121.04.130.00	2021	ORDAINKETA OSAGARRIA	230	121.04	130.00	100.000,00	0,00	0,00	100.000,00	71.940,70	71.940,70	71.940,70	71.940,70
0230.130.01.330.00	2021	LABORAL FINKOA-OINARRIZKOAK	230	130.01	330.00	10.649,38	0,00	0,00	10.649,38	10.497,38	10.497,38	10.497,38	10.497,38
0230.130.02.330.00	2021	LABORAL FINKOA-OSAGARRIAK	230	130.02	330.00	13.373,92	0,00	0,00	13.373,92	13.434,37	13.434,37	13.434,37	13.434,37
0230.131.01.130.00	2021	ALDI BATERAKO LABORALA (oinarrizko ordai	230	131.01	130.00	2.802,71	0,00	0,00	2.802,71	0,00	0,00	0,00	0,00
0230.131.01.230.00	2021	ALDI BATERAKO LABORALA-OINARRIZKOAK	230	131.01	230.00	0,00	0,00	0,00	0,00	0,00	0,00	0,00	0,00
0230.131.01.231.10	2021	ALDI BATERAKO LABORALA-OINARRIZKOAK	230	131.01	231.10	182.415,52	0,00	0,00	182.415,52	157.149,50	157.149,50	157.149,50	157.149,50
0230.131.01.231.70	2021	ALDI BATERAKO LABORALA-OINARRIZKOAK	230	131.01	231.70	0,00	0,00	0,00	0,00	53,88	53,88	53,88	53,88
0230.131.01.330.00	2021	ALDI BATERAKO LABORALA-OINARRIZKOAK	230	131.01	330.00	46.192,25	0,00	0,00	46.192,25	36.658,03	36.658,03	36.658,03	36.658,03
0230.131.01.338.00	2021	ALDI BATERAKO LABORALA	230	131.01	338.00	3.616,52	0,00	0,00	3.616,52	0,00	0,00	0,00	0,00
0230.131.02.130.00	2021	ALDI BATERAKO LABORALA-OSAGARRIAK	230	131.02	130.00	19.032,20	0,00	0,00	19.032,20	0,00	0,00	0,00	0,00
0230.131.02.230.00	2021	ALDI BATERAKO LABORALA-OSAGARRIAK	230	131.02	230.00	0,00	0,00	0,00	0,00	0,00	0,00	0,00	0,00
0230.131.02.231.10	2021	ALDI BATERAKO LABORALA-OSAGARRIAK	230	131.02	231.10	254.994,18	0,00	0,00	254.994,18	268.214,40	268.214,40	268.214,40	268.214,40
0230.131.02.231.70	2021	ALDI BATERAKO LABORALA - OSAGARRIAK	230	131.02	231.70	0,00	0,00	0,00	0,00	69,01	69,01	69,01	69,01
0230.131.02.330.00	2021	ALDI BATERAKO LABORALA-OSAGARRIAK	230	131.02	330.00	88.875,78	0,00	0,00	88.875,78	81.423,13	81.423,13	81.423,13	81.423,13
0230.131.02.338.00	2021	ALDI BATERAKO LABORALA-OSAGARRIAK	230	131.02	338.00	8.408,12	0,00	0,00	8.408,12	0,00	0,00	0,00	0,00
0230.160.01.130.00	2021	GIZARTE SEGURANTZA	230	160.01	130.00	1.116.361,24	0,00	0,00	1.116.361,24	1.174.569,06	1.174.569,06	1.174.569,06	1.174.569,06
0230.160.01.230.00	2021	GIZARTE SEGURANTZA	230	160.01	230.00	131.492,13	0,00	0,00	131.492,13	107.139,83	107.139,83	107.139,83	107.139,83
0230.160.01.231.00	2021	GIZARTE SEGURANTZA	230	160.01	231.00	38.150,76	0,00	0,00	38.150,76	28.074,29	28.074,29	28.074,29	28.074,29
0230.160.01.231.10	2021	GIZARTE SEGURANTZA	230	160.01	231.10	166.066,92	0,00	0,00	166.066,92	126.736,99	126.736,99	126.736,99	126.736,99
0230.160.01.231.50	2021	GIZARTE SEGURANTZA	230	160.01	231.50	37.392,23	0,00	0,00	37.392,23	35.392,44	35.392,44	35.392,44	35.392,44
0230.160.01.231.60	2021	GIZARTE SEGURANTZA	230	160.01	231.60	53.285,61	0,00	0,00	53.285,61	40.611,47	40.611,47	40.611,47	40.611,47
0230.160.01.231.70	2021	GIZARTE SEGURANTZA	230	160.01	231.70	59.052,81	0,00	0,00	59.052,81	46.864,64	46.864,64	46.864,64	46.864,64
0230.160.01.231.80	2021	GIZARTE SEGURANTZA	230	160.01	231.80	62.690,28	0,00	0,00	62.690,28	12.108,68	12.108,68	12.108,68	12.108,68
0230.160.01.320.00	2021	GIZARTE SEGURANTZA	230	160.01	320.00	78.989,97	0,00	0,00	78.989,97	76.006,35	76.006,35	76.006,35	76.006,35
0230.160.01.327.00	2021	GIZARTE SEGURANTZA	230	160.01	327.00	11.170,20	0,00	0,00	11.170,20	11.613,41	11.613,41	11.613,41	11.613,41
0230.160.01.330.00	2021	GIZARTE SEGURANTZA	230	160.01	330.00	209.761,98	0,00	0,00	209.761,98	174.759,67	174.759,67	174.759,67	174.759,67
0230.160.01.332.10	2021	GIZARTE SEGURANTZA	230	160.01	332.10	127.975,98	0,00	0,00	127.975,98	112.788,95	112.788,95	112.788,95	112.788,95
0230.160.01.335.10	2021	GIZARTE SEGURANTZA	230	160.01	335.10	73.141,56	0,00	0,00	73.141,56	45.208,22	45.208,22	45.208,22	45.208,22
0230.160.01.335.20	2021	GIZARTE SEGURANTZA	230	160.01	335.20	136.992,54	0,00	0,00	136.992,54	138.603,26	138.603,26	138.603,26	138.603,26
0230.160.01.337.20	2021	GIZARTE SEGURANTZA	230	160.01	337.20	23.094,75	0,00	0,00	23.094,75	10.814,11	10.814,11	10.814,11	10.814,11
0230.160.01.338.00	2021	GIZARTE SEGURANTZA	230	160.01	338.00	3.975,36	0,00	0,00	3.975,36	0,00	0,00	0,00	0,00



0230.160.01.340.00	2021	GIZARTE SEGURANTZA	230	160.01	340.00	33.937,35	0,00	0,00	33.937,35	39.333,65	39.333,65	39.333,65	39.333,65
0310.220.01.929.10	2021	BULEGO MATERIALA: EPAITEGIA	310	220.01	929.10	2.000,00	0,00	0,00	2.000,00	2.012,02	2.012,02	2.012,02	1.322,92
0310.220.01.931.00	2021	BULEGO MATERIALA: OGASUNA	310	220.01	931.00	2.000,00	0,00	0,00	2.000,00	1.201,66	1.201,66	1.201,66	1.194,46
0310.220.02.931.00	2021	HARPIDETZAK: OGASUNA	310	220.02	931.00	1.400,00	0,00	0,00	1.400,00	1.744,29	1.744,29	1.744,29	1.744,29
0310.227.07.931.00	2021	IKERKETAK ETA LAN TEKNIKOAK: AUDITOR	310	227.07	931.00	30.000,00	0,00	0,00	30.000,00	9.365,57	9.365,57	9.365,57	7.913,57
0310.227.09.932.00	2021	DIRUBILKETAKO KUDEAKETA GASTUAK	310	227.09	932.00	20.000,00	0,00	0,00	20.000,00	10.178,57	10.178,57	10.178,57	9.116,52
0310.230.01.929.10	2021	DIETA: EPAITEGIA	310	230.01	929.10	500,00	0,00	0,00	500,00	216,86	216,86	216,86	216,86
0310.230.01.931.00	2021	DIETA, LOKOMOTIOA: OGASUNA	310	230.01	931.00	300,00	0,00	0,00	300,00	32,24	32,24	32,24	32,24
0310.332.01.011.00	2021	INTERESAK	310	332.01	011.00	100.000,00	0,00	0,00	100.000,00	53.586,85	53.586,85	53.586,85	53.586,85
0310.361.01.011.00	2021	BERANDUTZE INTERESAK	310	361.01	011.00	5.000,00	0,00	0,00	5.000,00	0,00	0,00	0,00	0,00
0310.369.01.931.00	2021	BESTELAKO FINANTZA GASTUAK	310	369.01	931.00	2.000,00	0,00	0,00	2.000,00	2.212,40	2.212,40	2.212,40	2.212,40
0310.932.01.011.00	2021	TOKIKO SEKTORE PUBLIKOAREN AK	310	932.01	011.00	111.000,00	0,00	0,00	111.000,00	110.433,72	110.433,72	110.433,72	110.433,72
0310.933.01.011.00	2021	TOKIKO SEKTORE PUBLIKOAREN KANPO	310	933.01	011.00	1.805.000,00	0,00	0,00	1.805.000,00	1.799.224,04	1.799.224,04	1.799.224,04	1.799.224,04
0320.226.03.433.00	2021	TOKIKO GARAPENEN SUSTAPENA	320	226.03	433.00	20.000,00	0,00	0,00	20.000,00	51.126,04	51.126,04	44.229,04	43.949,95
0320.226.06.433.00	2021	LEHEN SEKTOREKO JARDUERAREN SUSTA	320	226.06	433.00	80.000,00	0,00	40.000,00	40.000,00	0,00	0,00	0,00	0,00
0320.226.99.431.00	2021	TOKIKO EKOIZLEEN IKUSTARATZE KANPAI	320	226.99	431.00	0,00	0,00	0,00	0,00	0,00	0,00	0,00	0,00
0320.227.99.439.00	2021	KOOPFABRIKA GARATU	320	227.99	439.00	20.000,00	0,00	0,00	20.000,00	18.029,00	18.029,00	18.029,00	18.029,00
0320.422.01.431.00	2021	COVID: TOKIKO PRODUKTUAK SALTZEKO L	320	422.01	431.00	0,00	0,00	0,00	0,00	0,00	0,00	0,00	0,00
0320.422.01.433.00	2020	OARSOALDEA: APORTAZIO ARRUNTA	320	422.01	433.00	0,00	124.629,77	0,00	124.629,77	124.629,77	124.629,77	124.629,77	124.629,77
0320.422.01.433.00	2021	OARSOALDEA: APORTAZIO ARRUNTA	320	422.01	433.00	500.000,00	30.000,00	0,00	530.000,00	541.765,98	541.765,98	541.765,98	435.718,68
0320.471.01.433.00	2021	COVID: TOKIKO JARDUERA EKONOMIKORA	320	471.01	433.00	500.000,00	260.000,00	0,00	760.000,00	565.949,02	565.949,02	565.949,02	561.722,84
0320.471.02.433.00	2021	COVID: MIKROKREDITUAK	320	471.02	433.00	0,00	0,00	0,00	0,00	0,00	0,00	0,00	0,00
0320.480.01.431.00	2021	COVID: MERKATARITZA BONOAK	320	480.01	431.00	0,00	0,00	0,00	0,00	0,00	0,00	0,00	0,00
0320.481.01.439.00	2020	HUMANITATE DIGITALA: UEU DIRULAGUNT	320	481.01	439.00	0,00	4.000,00	0,00	4.000,00	4.000,00	4.000,00	4.000,00	4.000,00
0320.481.01.439.00	2021	HUMANITATE DIGITALA: UEU DIRULAGUNT	320	481.01	439.00	20.000,00	0,00	0,00	20.000,00	20.000,00	20.000,00	20.000,00	16.000,00
0320.481.02.431.00	2021	ERRENKOALDE DIRULAGUNTZA	320	481.02	431.00	14.000,00	4.000,00	0,00	18.000,00	17.557,40	17.557,40	14.046,00	14.046,00
0320.481.02.439.00	2021	DIRULAGUNTZA TORREKUA TEKNOLOGIA	320	481.02	439.00	20.000,00	0,00	0,00	20.000,00	0,00	0,00	0,00	0,00
0320.771.01.433.00	2020	MERKATARITZA ETA OSTALARITZA INBERT	320	771.01	433.00	0,00	59.737,02	0,00	59.737,02	59.628,82	59.628,82	59.628,82	59.628,82
0320.771.01.433.00	2021	MERKATARITZA ETA OSTALARITZA INBERT	320	771.01	433.00	0,00	16.345,44	0,00	16.345,44	10.588,34	10.588,34	10.588,34	10.588,34
0420.220.01.150.00	2021	BULEGO MATERIALA: HIRIGINTZA	420	220.01	150.00	2.000,00	0,00	0,00	2.000,00	1.312,21	1.312,21	1.312,21	1.168,81
0420.220.02.150.00	2021	HARPIDETZAK: HIRIGINTZA	420	220.02	150.00	800,00	0,00	0,00	800,00	726,96	726,96	726,96	726,96
0420.226.07.150.00	2021	HAINBAT GASTU: HIRIGINTZA	420	226.07	150.00	20.000,00	0,00	0,00	20.000,00	20.566,93	20.566,93	20.566,93	20.566,93
0420.227.02.151.10	2021	OSASUN ETA SEGURTASUN KOORDINAZIO	420	227.02	151.10	0,00	0,00	0,00	0,00	0,00	0,00	0,00	0,00
0420.227.03.151.10	2020	ESTUDIO ETA LANAK: PROIEKTUAK ETA KA	420	227.03	151.10	0,00	5.324,00	0,00	5.324,00	5.324,00	5.324,00	5.324,00	5.324,00
0420.227.03.151.10	2021	ESTUDIO ETA LANAK: PROIEKTUAK ETA KA	420	227.03	151.10	140.000,00	340.000,00	0,00	480.000,00	462.646,34	349.633,99	115.989,90	59.385,35
0420.227.07.134.00	2021	AITA DONOSTIKO HIRI IGOGAILUAREN PRO	420	227.07	134.00	45.000,00	0,00	0,00	45.000,00	16.245,46	16.245,46	0,00	0,00
0420.227.07.151.10	2021	PLAN OROKORRA: PARTAIDETZA ETA KOM	420	227.07	151.10	30.000,00	0,00	0,00	30.000,00	21.695,30	21.695,30	21.695,30	10.950,50
0420.227.07.152.20	2021	ERDIKO KALEA 11 EJEKUZIO PROIEKTUA	420	227.07	152.20	30.000,00	0,00	0,00	30.000,00	0,00	0,00	0,00	0,00
0420.227.07.171.00	2021	BARANDIARAN PARKEKO PAISAIA-AZTERLA	420	227.07	171.00	30.000,00	0,00	0,00	30.000,00	15.125,00	15.125,00	15.125,00	15.125,00
0420.227.07.323.00	2021	MARKOLAKO ESTALPEAREN PROIEKTUA	420	227.07	323.00	35.000,00	0,00	0,00	35.000,00	47.365,45	0,00	0,00	0,00



0420.227.12.151.10	2021	GABIERROTAKO PASEALEKUA	420	227.12	151.10	0,00	30.000,00	0,00	30.000,00	0,00	0,00	0,00	0,00
0420.230.01.150.00	2021	DIETAK: HIRIGINTZA	420	230.01	150.00	1.000,00	0,00	0,00	1.000,00	471,87	471,87	471,87	425,07
0420.480.01.152.20	2021	EIT ETA BIRGAITZE LANAK EGITEKO DIRU L	420	480.01	152.20	100.000,00	0,00	0,00	100.000,00	50.114,17	50.114,17	50.114,17	0,00
0420.600.01.151.10	2021	ONDARTXOKO PARTZELAK EROSTEA (ULO)	420	600.01	151.10	120.000,00	0,00	0,00	120.000,00	0,00	0,00	0,00	0,00
0420.601.01.134.00	2021	AUZO BARRUKO IRISGARRITASUNA HOBET	420	601.01	134.00	0,00	150.000,00	0,00	150.000,00	162.138,28	12.145,07	12.145,07	12.145,07
0420.601.01.153.20	2021	SANTA KLARA 5-15 ATARIKO PLANA	420	601.01	153.20	50.000,00	0,00	0,00	50.000,00	39.712,40	39.712,40	39.712,40	39.712,40
0420.601.01.171.00	2021	SARRIEGI PLAZA	420	601.01	171.00	500.000,00	0,00	0,00	500.000,00	618.559,13	387.157,33	279.318,75	132.586,68
0420.601.02.153.20	2021	DON B OSCO BIDEA HOBETZEA	420	601.02	153.20	250.000,00	0,00	0,00	250.000,00	0,00	0,00	0,00	0,00
0420.622.01.151.10	2021	PONTIKA AUZOKO APARKALEKUA	420	622.01	151.10	400.000,00	0,00	0,00	400.000,00	0,00	0,00	0,00	0,00
0420.622.01.323.00	2021	IKASTETXEETARAKO ESTALPEAK	420	622.01	323.00	500.000,00	200.000,00	0,00	700.000,00	693.042,77	622.442,74	88.534,28	0,00
0420.622.02.151.10	2021	GERNIKAKO KIOSKOKO OBRA	420	622.02	151.10	50.000,00	0,00	0,00	50.000,00	45.821,43	45.821,43	0,00	0,00
0420.623.02.342.20	2019	HILTEGIA URKIROLETARAKO BERRITZEKO	420	623.02	342.20	0,00	44.315,04	0,00	44.315,04	44.315,04	44.315,04	0,00	0,00
0420.642.04.151.10	2019	PLAN OROKORRA	420	642.04	151.10	0,00	67.518,00	0,00	67.518,00	67.518,00	67.518,00	67.518,00	67.518,00
0420.642.04.151.10	2020	PLAN OROKORRA	420	642.04	151.10	0,00	216.057,68	0,00	216.057,68	216.057,68	216.057,68	22.506,00	22.506,00
0420.642.04.151.10	2021	HAPO	420	642.04	151.10	91.960,00	0,00	0,00	91.960,00	90.024,00	90.024,00	0,00	0,00
0420.643.03.152.20	2021	HIRIGUNE HISTORIKOKO ETXEBIZITZEN EK	420	643.03	152.20	20.000,00	0,00	0,00	20.000,00	26.262,03	26.262,03	26.262,03	11.232,62
0420.680.01.151.10	2021	ONDARTXOKO HILTEGIA BIRGAITZEA (ULO)	420	680.01	151.10	0,00	0,00	0,00	0,00	0,00	0,00	0,00	0,00
0420.780.01.152.20	2020	BIZIGUNE PROGRAMAN EGOKITZAPEN LAN	420	780.01	152.20	0,00	13.275,23	0,00	13.275,23	9.775,23	9.775,23	9.775,23	9.002,73
0420.780.01.152.20	2021	BIZIGUNE PROGRAMAN EGOKITZAPEN LAN	420	780.01	152.20	50.000,00	0,00	0,00	50.000,00	0,00	0,00	0,00	0,00
0430.227.07.342.20	2021	PONTIKAKO PILOTALEKUAREN ESTALDURA	430	227.07	342.20	30.000,00	0,00	0,00	30.000,00	0,00	0,00	0,00	0,00
0430.227.07.432.00	2021	ERDIKO KALEKO 11 ZENBAKIA ERAIKINA BI	430	227.07	432.00	0,00	0,00	0,00	0,00	0,00	0,00	0,00	0,00
0430.622.01.323.00	2020	IKASTETXEAK BIRGAITZEA 60/40 (ULO)	430	622.01	323.00	0,00	140.089,24	0,00	140.089,24	140.089,24	140.089,24	140.089,24	140.089,24
0430.622.01.330.00	2021	AGUSTINETAKO TEILATUA	430	622.01	330.00	0,00	170.000,00	0,00	170.000,00	167.234,77	152.959,08	0,00	0,00
0430.622.01.332.10	2021	BERAUNGO KULTUR ZENTRUA	430	622.01	332.10	0,00	1.333.090,86	0,00	1.333.090,86	1.327.756,28	33.090,86	33.090,86	33.090,86
0430.622.01.333.00	2020	KULTUR EKIPAMENDUAK (LEKUONA) (ULO)	430	622.01	333.00	0,00	57.499,49	0,00	57.499,49	46.771,34	46.771,34	46.771,34	46.771,34
0430.622.01.333.30	2018	KULTUR EKIPAMENDUAK (LEKUONA) (ULO)	430	622.01	333.30	0,00	324.824,92	0,00	324.824,92	324.824,91	324.824,91	324.824,91	324.824,91
0430.622.01.333.30	2019	KULTUR EKIPAMENDUAK (LEKUONA) (ULO)	430	622.01	333.30	0,00	48.257,23	0,00	48.257,23	42.016,51	42.016,51	42.016,51	42.016,51
0430.622.01.335.10	2021	BADALAB OBRAK	430	622.01	335.10	0,00	364.200,00	0,00	364.200,00	570.817,69	541.770,47	100.000,00	100.000,00
0430.622.01.337.10	2021	JUBILATU EGOITZETAN OBRAK (ULO)	430	622.01	337.10	0,00	0,00	0,00	0,00	0,00	0,00	0,00	0,00
0430.623.02.333.00	2021	BERAUN KULTUR ETXEKO EKIPAMENDUA	430	623.02	333.00	0,00	0,00	0,00	0,00	0,00	0,00	0,00	0,00
0430.643.02.342.20	2020	BERAUNGO FUTBOL ZELAIAREN PROIEKTU	430	643.02	342.20	0,00	728.551,86	0,00	728.551,86	550.114,33	550.114,33	550.114,33	550.114,33
0430.643.03.342.20	2021	FANDERIAKO PADEL PISTEN ESTALDURA	430	643.03	342.20	50.000,00	0,00	0,00	50.000,00	0,00	0,00	0,00	0,00
0510.623.02.162.20	2021	ERAIKINETAN LED ARGITERIA JARTZEA	510	623.02	162.20	50.000,00	0,00	0,00	50.000,00	55.000,00	0,00	0,00	0,00
0520.211.01.171.00	2021	BERRIZTATZEAK: BORDA ETA AISIALDI ERE	520	211.01	171.00	3.000,00	0,00	0,00	3.000,00	7.417,30	7.417,30	7.417,30	1.409,65
0520.220.01.170.00	2021	BULEGO MATERIALA: INGURUNE	520	220.01	170.00	200,00	0,00	0,00	200,00	0,00	0,00	0,00	0,00
0520.221.99.170.00	2021	KONPOSTAJE POLTSAK	520	221.99	170.00	70.000,00	0,00	0,00	70.000,00	56.561,69	56.561,69	28.640,94	27.920,75
0520.223.01.170.00	2021	INGURUMENKO IBILGAILUEN MANTENUA	520	223.01	170.00	3.000,00	0,00	0,00	3.000,00	10.641,39	10.641,39	10.641,39	10.623,24
0520.226.07.170.00	2021	HAINBAT GASTU: INGURUMEN KANPAINAK	520	226.07	170.00	15.000,00	0,00	0,00	15.000,00	21.877,24	21.877,24	21.877,24	13.970,68
0520.226.09.172.20	2021	EKOGUNE: GIZARTE BARATZEEN GARAPEN	520	226.09	172.20	5.000,00	0,00	0,00	5.000,00	6.900,58	6.900,58	6.900,58	2.844,43
0520.226.99.162.20	2021	HONDAKINEN PREBENTZIOAREN SENSIBIL	520	226.99	162.20	5.000,00	0,00	0,00	5.000,00	10.053,16	10.053,16	10.053,16	10.053,16



0520.226.99.172.10	2021	ENERGIA ASTEA	520	226.99	172.10	5.000,00	0,00	0,00	5.000,00	6.204,62	6.204,62	6.204,62	6.204,62
0520.227.04.170.00	2021	BEEL: TOKIKO AGENDA 21	520	227.04	170.00	15.125,00	0,00	0,00	15.125,00	13.781,46	13.781,46	13.781,46	12.528,60
0520.227.07.170.00	2021	ENERGIA FAKTUREN KUDEAKETA	520	227.07	170.00	9.350,00	0,00	0,00	9.350,00	9.350,00	9.350,00	9.350,00	9.350,00
0520.227.07.172.00	2020	KLIMA ALDAKETA EGOKITZAPEN PLANAREN	520	227.07	172.00	0,00	9.000,00	0,00	9.000,00	9.000,00	9.000,00	9.000,00	9.000,00
0520.227.07.172.00	2021	KLIMA ALDAKETA EGOKITZAPEN PLANAREN	520	227.07	172.00	40.000,00	0,00	0,00	40.000,00	32.146,09	32.146,09	32.146,09	31.552,09
0520.227.07.172.10	2021	ZARATA EKINTZAREN PLANA	520	227.07	172.10	5.000,00	0,00	0,00	5.000,00	0,00	0,00	0,00	0,00
0520.227.08.414.00	2021	LANDA GUNeko TAXI ZERBITZUA	520	227.08	414.00	6.000,00	0,00	0,00	6.000,00	6.000,00	6.000,00	6.000,00	6.000,00
0520.227.10.172.10	2019	KLIMA ALDAKETA: PAES GARAPENA	520	227.10	172.10	0,00	42.350,00	0,00	42.350,00	34.201,76	34.201,76	0,00	0,00
0520.227.10.172.10	2021	KLIMA ALDAKETA: PAES GARAPENA	520	227.10	172.10	15.000,00	0,00	0,00	15.000,00	12.963,34	12.963,34	12.963,34	12.963,34
0520.227.11.172.10	2021	KOMUNITATE ENERGETIKOA	520	227.11	172.10	0,00	15.000,00	0,00	15.000,00	0,00	0,00	0,00	0,00
0520.227.96.172.00	2021	INGURUMENAREN BIRGAITZEA: BIODIBERT	520	227.96	172.00	50.000,00	0,00	0,00	50.000,00	38.649,51	38.649,51	38.649,51	18.150,00
0520.227.98.162.30	2021	MANKOMUNITATEA ETA KONTSORTZIOAK:	520	227.98	162.30	137.640,00	0,00	0,00	137.640,00	137.643,48	137.643,48	137.643,48	114.702,90
0520.227.99.162.30	2021	MANKOMUNITATE ETA KONSORTZIOAK: SA	520	227.99	162.30	1.323.350,00	0,00	0,00	1.323.350,00	1.260.538,81	1.260.538,81	1.260.538,81	1.115.455,82
0520.227.99.170.00	2021	KONPOSTAJEAREN JARRAIPEN TEKNIKOA	520	227.99	170.00	20.500,00	0,00	0,00	20.500,00	22.622,50	22.622,50	22.622,50	16.872,50
0520.227.99.172.10	2021	IBAIAREN INTERPRETAZIO ZENTROAREN G	520	227.99	172.10	15.000,00	0,00	0,00	15.000,00	17.247,85	17.247,85	17.247,85	17.247,85
0520.227.99.431.10	2021	LANDA AZOKA	520	227.99	431.10	12.000,00	0,00	0,00	12.000,00	12.000,00	12.000,00	12.000,00	12.000,00
0520.230.01.170.00	2021	DIETAk: INGURUNE	520	230.01	170.00	500,00	0,00	0,00	500,00	266,12	266,12	266,12	266,12
0520.421.01.162.30	2021	MANKOMUNITATE ETA KONSORTZIOAK: SA	520	421.01	162.30	491.455,00	0,00	0,00	491.455,00	491.456,28	491.456,28	491.456,28	409.546,90
0520.421.02.162.30	2021	SAN MARKO ZABORTEGIAREN ITXIERA FUN	520	421.02	162.30	45.129,00	0,00	0,00	45.129,00	45.126,96	45.126,96	45.126,96	45.126,96
0520.422.01.414.00	2021	BEHEMENDI LANDA GARAPENERAKO ELKA	520	422.01	414.00	15.000,00	0,00	0,00	15.000,00	14.546,40	14.546,40	14.546,40	14.546,40
0520.481.01.172.00	2020	DIRULAGUNTZAK: ENTITATEEI ETA ELKART	520	481.01	172.00	0,00	2.000,00	0,00	2.000,00	2.000,00	2.000,00	2.000,00	2.000,00
0520.481.01.172.00	2021	DIRULAGUNTZAK: ENTITATEEI ETA ELKART	520	481.01	172.00	10.000,00	0,00	0,00	10.000,00	7.981,49	7.981,49	6.385,19	6.385,19
0520.601.01.170.00	2021	TXIRRINDA MUGIKORTASUNA	520	601.01	170.00	50.000,00	0,00	0,00	50.000,00	38.141,21	38.141,21	38.141,21	4.537,02
0520.601.01.172.00	2021	OIARTZUN IBAIAREN EKINTZA PLAN	520	601.01	172.00	160.000,00	130.000,00	0,00	290.000,00	322.673,64	322.673,64	32.455,58	30.567,98
0520.601.01.172.10	2021	LED ARGITERIA	520	601.01	172.10	158.000,00	0,00	0,00	158.000,00	177.114,76	177.114,76	177.114,76	177.114,76
0520.601.01.454.00	2021	UDAL HERRIBIDEEN SAREA	520	601.01	454.00	35.000,00	0,00	0,00	35.000,00	44.219,09	44.219,09	44.219,09	0,00
0520.601.02.454.00	2021	LANDA EREMUKO ETXEETARA IRISTEKO SE	520	601.02	454.00	0,00	20.000,00	0,00	20.000,00	10.077,84	10.077,84	10.077,84	180,12
0520.622.01.170.00	2021	EREÑOZUKO ZENTRALA ERAITSI	520	622.01	170.00	20.000,00	0,00	0,00	20.000,00	0,00	0,00	0,00	0,00
0520.623.01.172.00	2021	KLIMA ALDAKETA: PAES GARAPENA INBER	520	623.01	172.00	10.000,00	0,00	0,00	10.000,00	6.559,66	6.559,66	6.559,66	6.559,66
0520.623.02.162.20	2021	HONDAKINEN PREBENTZIOAREN AKTUAZIO	520	623.02	162.20	20.000,00	0,00	0,00	20.000,00	4.584,69	4.584,69	4.584,69	4.584,69
0520.623.02.172.10	2021	ENERGIA BERRIZTAGARRIAK	520	623.02	172.10	90.000,00	0,00	0,00	90.000,00	80.123,47	80.123,47	80.123,47	79.784,67
0520.731.01.414.00	2021	AZPIEGITURA: LANDA GARAPENA	520	731.01	414.00	29.000,00	0,00	0,00	29.000,00	22.500,00	22.500,00	22.500,00	22.500,00
0520.731.02.172.10	2021	NATURA 2000 SAREA: AÑARBeko ERRESE	520	731.02	172.10	15.000,00	0,00	0,00	15.000,00	15.000,00	15.000,00	15.000,00	15.000,00
0520.780.01.172.00	2021	ENERGIA ERAGINKORTASUNA ETA BERRIZ	520	780.01	172.00	20.000,00	0,00	0,00	20.000,00	1.485,99	1.485,99	1.485,99	1.485,99
0530.227.03.323.00	2021	BEEL: ESKOLA AGENDA 21	530	227.03	323.00	25.000,00	0,00	0,00	25.000,00	19.750,00	19.750,00	19.750,00	10.250,00
0630.220.01.320.00	2021	BULEGO MATERIALA: ESKOLAK	630	220.01	320.00	400,00	0,00	0,00	400,00	533,18	533,18	533,18	533,18
0630.221.06.323.00	2021	UZTARGI	630	221.06	323.00	20.000,00	0,00	0,00	20.000,00	11.155,93	11.155,93	11.155,93	8.877,80
0630.222.02.320.00	2021	COVID: POBREZIA DIGIT. AURKA INTERNET	630	222.02	320.00	0,00	0,00	0,00	0,00	0,00	0,00	0,00	0,00
0630.226.06.326.20	2021	HEZKUNTZA JARDUERAK	630	226.06	326.20	40.000,00	0,00	0,00	40.000,00	12.563,20	12.563,20	12.563,20	8.995,03
0630.226.07.337.20	2021	FAMILIA-GUNEA: MATERIAL SUNTSIKORRA	630	226.07	337.20	1.000,00	0,00	0,00	1.000,00	0,00	0,00	0,00	0,00



0630.226.08.337.20	2021	KOMUNIKAZIO EUSKARRIAK: GAZTERIA	630	226.08	337.20	5.000,00	0,00	0,00	5.000,00	3.468,80	3.468,80	3.468,80	3.468,80
0630.226.09.337.20	2021	ATERPETXEAK	630	226.09	337.20	17.000,00	0,00	0,00	17.000,00	7.345,63	7.345,63	7.345,63	7.345,63
0630.226.10.337.20	2021	ERREGE KABALGATA	630	226.10	337.20	4.000,00	0,00	0,00	4.000,00	2.688,06	2.688,06	2.688,06	512,23
0630.227.04.337.20	2021	BEEL: AISIALDIRAKO JARDUERAK	630	227.04	337.20	500.000,00	0,00	0,00	500.000,00	402.270,08	402.270,08	402.270,08	372.800,38
0630.227.97.337.20	2021	ETXEBIZITZA KOMUNITARIOA	630	227.97	337.20	10.000,00	30.000,00	0,00	40.000,00	8.720,43	8.720,43	8.720,43	6.695,43
0630.227.98.337.20	2021	JARDUERA HEZITZAILEAK	630	227.98	337.20	3.500,00	0,00	0,00	3.500,00	6.152,03	6.152,03	6.152,03	6.152,03
0630.227.99.323.00	2021	BEEL: IKASTETXEEN MANTENIMENDUA	630	227.99	323.00	3.000,00	0,00	0,00	3.000,00	21.857,73	21.857,73	21.857,73	21.857,73
0630.227.99.326.20	2021	HEZKUNTZA KOMUNITATEA SARETZEKO PROIEKTUAK	630	227.99	326.20	50.000,00	35.000,00	0,00	85.000,00	84.129,46	49.219,05	49.219,05	47.894,97
0630.227.99.326.30	2021	GURASO ESKOLA	630	227.99	326.30	35.000,00	0,00	0,00	35.000,00	27.125,64	27.125,64	27.125,64	27.125,64
0630.227.99.337.20	2021	BEEL: ERAIKINAK	630	227.99	337.20	8.100,00	0,00	0,00	8.100,00	10.084,19	10.084,19	10.084,19	10.084,19
0630.230.01.320.00	2021	DIETAK: HEZKUNTZA ETA GAZTERIA	630	230.01	320.00	200,00	0,00	0,00	200,00	0,00	0,00	0,00	0,00
0630.412.01.326.20	2021	DIRULAGUNTZA: DON BOSCO LHII	630	412.01	326.20	4.000,00	0,00	0,00	4.000,00	4.000,00	4.000,00	3.200,00	3.200,00
0630.471.01.326.20	2021	DIRULAGUNTZA: ORERETA IKASTOLA	630	471.01	326.20	22.500,00	0,00	0,00	22.500,00	22.500,00	22.500,00	22.500,00	22.500,00
0630.471.02.326.20	2020	DIRULAGUNTZAK:IKASTETXEAK, IGE-AK, HEZKUNTZA	630	471.02	326.20	0,00	15.994,92	0,00	15.994,92	11.097,60	11.097,60	11.097,60	11.097,60
0630.471.02.326.20	2021	DIRULAGUNTZAK:IKASTETXEAK, IGE-AK, HEZKUNTZA	630	471.02	326.20	44.000,00	0,00	0,00	44.000,00	44.000,00	40.000,00	23.999,98	23.999,98
0630.471.03.326.20	2021	DIRULAGUNTZA: GIPUZKOAKO BERTSOZALAK	630	471.03	326.20	11.400,00	0,00	0,00	11.400,00	11.098,74	11.098,74	11.098,74	11.098,74
0630.481.01.326.20	2021	DIRULAGUNTZA ASPACE	630	481.01	326.20	3.000,00	0,00	0,00	3.000,00	3.000,00	3.000,00	2.400,00	2.400,00
0630.481.01.337.20	2020	DIRULAGUNTZAK: GAZTE ENTITATEAK, EZKURTZEAK	630	481.01	337.20	0,00	5.989,08	0,00	5.989,08	4.964,58	4.964,58	4.964,58	4.964,58
0630.481.01.337.20	2021	DIRULAGUNTZAK: GAZTE ENTITATEAK, EZKURTZEAK	630	481.01	337.20	19.000,00	0,00	0,00	19.000,00	15.000,00	15.000,00	9.000,00	9.000,00
0630.481.02.326.20	2021	DIRULAGUNTZA: OINERRI	630	481.02	326.20	6.000,00	0,00	0,00	6.000,00	6.000,00	6.000,00	6.000,00	4.800,00
0630.481.02.337.20	2020	EMANTZIPAZIORAKO DIRULAGUNTZAK	630	481.02	337.20	0,00	4.310,46	0,00	4.310,46	4.310,46	4.310,46	4.310,46	4.310,46
0630.481.02.337.20	2021	EMANTZIPAZIORAKO DIRULAGUNTZAK	630	481.02	337.20	80.000,00	0,00	0,00	80.000,00	0,00	0,00	0,00	0,00
0630.771.01.326.20	2021	DIRULAGUNTZAK: IKASTETXEAK ARRAKALAN	630	771.01	326.20	20.000,00	0,00	0,00	20.000,00	0,00	0,00	0,00	0,00
0730.212.01.230.00	2021	MAKINARIA ETA INSTALAKUNTZEN KONPONKETA	730	212.01	230.00	0,00	0,00	0,00	0,00	0,00	0,00	0,00	0,00
0730.220.01.230.00	2021	BULEGO MATERIALA: ONGIZATE	730	220.01	230.00	2.000,00	0,00	0,00	2.000,00	1.761,32	1.761,32	1.761,32	1.761,32
0730.221.05.231.10	2021	JANTZIAK: ETXEZ ETXEKO ZERBITZUA	730	221.05	231.10	1.500,00	0,00	0,00	1.500,00	1.225,63	1.225,63	1.225,63	333,23
0730.221.06.231.60	2021	COVID: BELABARATZ ELIKAGAIAK	730	221.06	231.60	0,00	0,00	0,00	0,00	0,00	0,00	0,00	0,00
0730.221.99.230.00	2021	BESTELAKO HORNIDURAK ONGIZATE	730	221.99	230.00	867,00	0,00	0,00	867,00	5.626,10	5.626,10	5.626,10	5.023,66
0730.221.99.231.70	2021	HORNIDURAK: 3. ADINA	730	221.99	231.70	2.000,00	0,00	0,00	2.000,00	4.554,81	4.554,81	4.554,81	4.252,31
0730.226.01.231.60	2021	ADIKZIO EZ KIMIKOEN PREBENTZIOA	730	226.01	231.60	0,00	0,00	0,00	0,00	0,00	0,00	0,00	0,00
0730.226.96.231.70	2020	3. ADINEKOEN BAKARDADEAREN PREBENTZIOA	730	226.96	231.70	0,00	23.353,00	0,00	23.353,00	23.353,00	23.353,00	23.353,00	23.353,00
0730.226.96.231.70	2021	3. ADINEKOEN BAKARDADEAREN PREBENTZIOA	730	226.96	231.70	6.000,00	0,00	0,00	6.000,00	0,00	0,00	0,00	0,00
0730.226.97.231.70	2021	DINAMIZAZIO PROIEKTUA JUBILATUAK, BESTELAKO	730	226.97	231.70	0,00	0,00	0,00	0,00	0,00	0,00	0,00	0,00
0730.226.98.231.70	2021	ACOGI PROIEKTUA: BESTE GASTUAK	730	226.98	231.70	0,00	0,00	0,00	0,00	0,00	0,00	0,00	0,00
0730.226.99.231.00	2021	BESTELAKO GASTUAK: OSASUNA	730	226.99	231.00	3.000,00	0,00	0,00	3.000,00	1.649,23	1.649,23	1.649,23	1.649,23
0730.227.01.231.60	2021	POBREZIA ENERGETIKOAREN DIAGNOSTIKAZIOA	730	227.01	231.60	0,00	0,00	0,00	0,00	0,00	0,00	0,00	0,00
0730.227.02.231.60	2021	COVID: BELABARATZ SEGURTASUNA	730	227.02	231.60	0,00	0,00	0,00	0,00	0,00	0,00	0,00	0,00
0730.227.07.231.70	2021	EUSKADI LAGUNKOIA DIAGNOSTIKOA	730	227.07	231.70	20.000,00	0,00	0,00	20.000,00	0,00	0,00	0,00	0,00
0730.227.11.231.60	2021	VAT: LAGUNTZEA ETA ITZULPENAK: BESTE GASTUAK	730	227.11	231.60	0,00	0,00	0,00	0,00	0,00	0,00	0,00	0,00
0730.227.12.231.80	2021	BEEL:FAMILIA ESKUHARTZEA	730	227.12	231.80	200.000,00	0,00	0,00	200.000,00	201.060,00	201.060,00	201.060,00	183.700,00



0730.227.13.231.60	2021	BEEL:ALDI BATERAKO ETXEBIZITZAK, GAZT	730	227.13	231.60	625.561,00	0,00	0,00	625.561,00	629.596,74	629.596,74	629.596,74	567.508,28
0730.227.14.231.60	2021	PAUSOZ PAUSO PROIEKTUA	730	227.14	231.60	81.997,00	0,00	0,00	81.997,00	81.996,00	81.996,00	81.996,00	75.163,00
0730.227.15.231.60	2021	COVID: BELABARATZEKO ARTAPEN PSIKOS	730	227.15	231.60	0,00	0,00	0,00	0,00	0,00	0,00	0,00	0,00
0730.227.16.231.60	2021	BEEL: INSERTZIO TAILERRAK	730	227.16	231.60	35.575,00	0,00	0,00	35.575,00	35.575,20	35.575,20	35.575,20	32.610,60
0730.227.18.231.70	2021	BEEL: "DINAMIZAZIO" PROIEKTUA JUBILATU	730	227.18	231.70	185.500,00	0,00	0,00	185.500,00	164.090,04	164.090,04	164.090,04	150.486,71
0730.227.94.231.10	2021	BEEL: ETXEZ ETXEKO LAGUNTZA	730	227.94	231.10	1.374.000,00	0,00	65.000,00	1.309.000,00	1.203.234,63	1.203.234,63	1.203.234,63	1.088.840,27
0730.230.01.230.00	2021	PERTSONALAREN DIETA, GARRAIO ETA LE	730	230.01	230.00	2.000,00	0,00	0,00	2.000,00	897,70	897,70	897,70	897,70
0730.471.02.231.60	2020	PREBENTZIO PROIEKTOAK: DIRULAGUNTZA	730	471.02	231.60	0,00	10.000,00	0,00	10.000,00	9.164,01	9.164,01	9.164,01	9.164,01
0730.471.02.231.60	2021	PREBENTZIO PROIEKTOAK: DIRULAGUNTZA	730	471.02	231.60	10.000,00	0,00	0,00	10.000,00	5.000,00	5.000,00	5.000,00	0,00
0730.480.01.231.30	2021	URJENTZIZKO UDAL LAGUNTZAK	730	480.01	231.30	146.000,00	0,00	0,00	146.000,00	125.962,50	125.962,50	125.962,50	125.962,50
0730.480.02.231.30	2021	GIZARTE LARRIALDIKO LAGUNTZAK	730	480.02	231.30	1.050.000,00	65.000,00	0,00	1.115.000,00	1.131.423,20	1.131.423,20	1.131.423,20	1.013.063,01
0730.480.03.231.30	2021	GIZARTE LARRIELDARAKO LAGUNTZAK	730	480.03	231.30	0,00	0,00	0,00	0,00	0,00	0,00	0,00	0,00
0730.481.01.231.60	2020	DIRULAGUNTZAK GIZARTE EKINTZAKO ELK	730	481.01	231.60	0,00	7.799,78	0,00	7.799,78	6.519,78	6.519,78	6.519,78	6.519,78
0730.481.01.231.60	2021	DIRULAGUNTZAK GIZARTE EKINTZAKO ELK	730	481.01	231.60	36.000,00	0,00	0,00	36.000,00	35.999,92	35.999,92	28.800,00	28.800,00
0730.481.02.231.70	2020	IHARDUERAKO DIRULAGUNTZAK: JUBILATU	730	481.02	231.70	0,00	11.740,00	0,00	11.740,00	0,00	0,00	0,00	0,00
0730.481.02.231.70	2021	IHARDUERAKO DIRULAGUNTZAK: JUBILATU	730	481.02	231.70	32.000,00	0,00	0,00	32.000,00	32.000,00	32.000,00	32.000,00	32.000,00
0730.481.03.231.60	2021	DIRULAGUNTZAK: GURUTZE GORRIA	730	481.03	231.60	10.000,00	0,00	0,00	10.000,00	10.000,00	10.000,00	8.000,00	8.000,00
0730.625.01.231.60	2021	IANTZI KALEKO ETXEBIZITZAKO ALTZARIAK	730	625.01	231.60	0,00	0,00	0,00	0,00	0,00	0,00	0,00	0,00
0830.212.00.333.00	2021	LEKUONA MANTENUA	830	212.00	333.00	10.000,00	0,00	0,00	10.000,00	6.968,72	6.968,72	6.968,72	4.880,61
0830.214.01.333.00	2021	MATERIALAK	830	214.01	333.00	12.500,00	0,00	0,00	12.500,00	11.246,65	11.246,65	11.246,65	9.487,91
0830.220.01.330.00	2021	BULEGO MATERIALA: KULTURA	830	220.01	330.00	2.500,00	0,00	0,00	2.500,00	947,02	947,02	947,02	947,02
0830.221.13.334.20	2021	HORNIDURAK: XENPELAR TAILERRAK	830	221.13	334.20	4.000,00	0,00	0,00	4.000,00	3.223,80	3.223,80	3.223,80	3.223,80
0830.226.03.334.10	2021	PUBLIZITATEA ETA KOMUNIKAZIOA	830	226.03	334.10	20.000,00	0,00	0,00	20.000,00	17.818,18	17.818,18	17.818,18	15.301,38
0830.226.03.338.00	2021	PUBLIZITATEA ETA KOMUNIKAZIOA	830	226.03	338.00	12.000,00	0,00	0,00	12.000,00	11.954,48	11.954,48	11.954,48	11.954,48
0830.226.06.334.10	2021	KULTURGUNEA: HAINBAT EKINTZA	830	226.06	334.10	85.000,00	0,00	0,00	85.000,00	74.154,26	74.154,26	74.154,26	71.041,30
0830.226.06.338.00	2021	BESTELAKO GASTUAK: IHAUTERIAK	830	226.06	338.00	20.000,00	0,00	0,00	20.000,00	17.285,73	17.285,73	17.285,73	17.285,73
0830.226.07.334.10	2021	ERAKUSKETAK	830	226.07	334.10	13.000,00	0,00	0,00	13.000,00	2.889,02	2.889,02	2.889,02	2.841,83
0830.226.07.338.00	2021	BESTELAKO GASTUAK: MADALENAK	830	226.07	338.00	40.000,00	0,00	0,00	40.000,00	24.282,43	24.282,43	24.282,43	22.970,30
0830.226.08.334.10	2021	KOMERTZIO ETA KULTURAREN SUSTAPEN	830	226.08	334.10	268.000,00	0,00	0,00	268.000,00	258.327,66	258.327,66	258.327,66	225.087,53
0830.226.09.334.10	2021	LEKUONA: HAINBAT EKINTZA	830	226.09	334.10	50.000,00	0,00	0,00	50.000,00	49.301,76	49.301,76	49.301,76	48.551,76
0830.226.09.338.00	2021	EKITALDI KULTURALAK	830	226.09	338.00	55.000,00	0,00	0,00	55.000,00	43.338,95	43.338,95	43.338,95	30.945,68
0830.226.10.334.10	2021	LABURMETRAIA JAIALDIA	830	226.10	334.10	23.000,00	0,00	0,00	23.000,00	15.134,39	15.134,39	15.134,39	13.207,03
0830.226.11.334.10	2021	PUBLIZITATEA ETA KOMUNIKAZIOA LEKUON	830	226.11	334.10	18.000,00	0,00	0,00	18.000,00	15.837,41	15.837,41	15.837,41	14.047,03
0830.226.11.338.00	2021	ERRALDOI ETA BURUHANDIAK	830	226.11	338.00	6.000,00	0,00	0,00	6.000,00	1.452,00	1.452,00	1.452,00	1.452,00
0830.226.12.334.10	2021	ERAKUSKETAK LEKUONA FABRIKA	830	226.12	334.10	8.000,00	0,00	0,00	8.000,00	7.551,39	7.551,39	7.551,39	2.685,05
0830.226.98.334.10	2021	EGONALDIAK	830	226.98	334.10	8.000,00	0,00	0,00	8.000,00	1.806,05	1.806,05	1.806,05	1.698,02
0830.226.99.334.10	2021	MEDIAZIO PROGRAMAK	830	226.99	334.10	65.000,00	0,00	55.000,00	10.000,00	9.089,52	9.089,52	9.089,52	4.196,28
0830.227.07.334.10	2021	AZPITARTE: PROIEKTUA IDATZI	830	227.07	334.10	0,00	0,00	0,00	0,00	0,00	0,00	0,00	0,00
0830.227.11.333.00	2021	BEEL: ARETOEN IRIKIERA ETA ITXIERA	830	227.11	333.00	70.150,00	0,00	0,00	70.150,00	70.150,00	70.150,00	70.150,00	69.828,72
0830.227.13.333.00	2021	BEEL: ATEZAINZTA	830	227.13	333.00	0,00	0,00	0,00	0,00	0,00	0,00	0,00	0,00



0830.227.14.338.00	2021	BEEL: HAINBAT ZERBITZU, OHOLTZA, ETAB	830	227.14	338.00	50.000,00	0,00	0,00	50.000,00	46.037,21	46.037,21	46.037,21	43.508,07
0830.227.15.334.20	2021	BEEL: TEATRO TAILERRA	830	227.15	334.20	0,00	0,00	0,00	0,00	0,00	0,00	0,00	0,00
0830.227.16.333.00	2021	BEEL: ZERBITZU TEKNIKOAK ETA OSAGARI	830	227.16	333.00	44.500,00	0,00	0,00	44.500,00	37.231,27	37.231,27	37.231,27	29.826,07
0830.227.17.334.20	2021	BEEL: XENPELAR TAILERRAK	830	227.17	334.20	12.000,00	0,00	0,00	12.000,00	11.769,55	11.769,55	11.769,55	11.769,55
0830.227.18.334.10	2021	PROIEKTU ARTISTIKOAK	830	227.18	334.10	23.000,00	0,00	0,00	23.000,00	16.330,25	16.330,25	16.330,25	12.850,25
0830.227.19.333.00	2021	BEEL: ZERBITZU TEKNIKOAK ETA OSAGARI	830	227.19	333.00	17.000,00	0,00	0,00	17.000,00	16.999,99	16.999,99	16.999,99	9.142,79
0830.230.01.330.00	2021	DIETAK: KULTURA	830	230.01	330.00	1.000,00	0,00	0,00	1.000,00	181,31	181,31	181,31	181,31
0830.422.01.334.10	2021	LISTORRETA ETA SAN MARKOSEKO ENKAR	830	422.01	334.10	40.400,00	0,00	0,00	40.400,00	39.401,76	39.401,76	39.401,76	39.401,76
0830.481.01.334.10	2020	DIRULAGUNTZA ANDRA MARI KORALA	830	481.01	334.10	0,00	0,00	0,00	0,00	0,00	0,00	0,00	0,00
0830.481.01.334.10	2021	DIRULAGUNTZA ANDRA MARI KORALA	830	481.01	334.10	29.000,00	0,00	0,00	29.000,00	29.000,00	29.000,00	17.400,00	17.400,00
0830.481.01.338.00	2021	DIRULAGUNTZAK: MADALENAK	830	481.01	338.00	30.000,00	0,00	13.173,57	16.826,43	0,00	0,00	0,00	0,00
0830.481.02.334.10	2020	DIRULAGUNTZA ZARIA	830	481.02	334.10	0,00	0,00	0,00	0,00	0,00	0,00	0,00	0,00
0830.481.02.334.10	2021	DIRULAGUNTZA ZARIA	830	481.02	334.10	17.200,00	0,00	0,00	17.200,00	17.200,00	17.200,00	10.320,00	10.320,00
0830.481.02.338.00	2020	DIRULAGUNTZAK: KULTUR ENTITATEAK	830	481.02	338.00	0,00	25.016,04	0,00	25.016,04	14.485,39	14.485,39	14.485,39	14.485,39
0830.481.02.338.00	2021	DIRULAGUNTZAK: KULTUR ENTITATEAK	830	481.02	338.00	119.000,00	0,00	0,00	119.000,00	83.572,44	83.572,44	43.433,06	43.433,06
0830.481.03.334.10	2020	DIRULAGUNTZA: KUKAI HITZARMENA	830	481.03	334.10	0,00	0,00	0,00	0,00	0,00	0,00	0,00	0,00
0830.481.03.334.10	2021	DIRULAGUNTZA: KUKAI HITZARMENA	830	481.03	334.10	72.000,00	0,00	0,00	72.000,00	83.056,00	83.056,00	49.833,60	49.833,60
0830.481.03.338.00	2021	DIRULAGUNTZAK: IHAUTERIAK	830	481.03	338.00	0,00	0,00	0,00	0,00	0,00	0,00	0,00	0,00
0830.481.04.334.10	2020	DIRULAGUNTZA: EREINTZA	830	481.04	334.10	0,00	7.000,00	0,00	7.000,00	0,00	0,00	0,00	0,00
0830.481.04.334.10	2021	DIRULAGUNTZA: EREINTZA	830	481.04	334.10	35.000,00	0,00	0,00	35.000,00	35.000,00	35.000,00	21.000,00	21.000,00
0830.481.05.334.10	2021	HERRITAR LABEA PROIEKTUA DEIALDIA	830	481.05	334.10	45.000,00	0,00	45.000,00	0,00	0,00	0,00	0,00	0,00
0830.481.06.334.10	2020	DIRULAGUNTZA: MIKELAZULO ELKARTEA	830	481.06	334.10	0,00	1.280,00	0,00	1.280,00	0,00	0,00	0,00	0,00
0830.481.06.334.10	2021	DIRULAGUNTZA: MIKELAZULO ELKARTEA	830	481.06	334.10	6.400,00	0,00	0,00	6.400,00	0,00	0,00	0,00	0,00
0830.481.07.334.10	2020	DIRULAGUNTZA: LANDARBASO ABESBATZA	830	481.07	334.10	0,00	3.153,05	0,00	3.153,05	3.153,05	3.153,05	3.153,05	3.153,05
0830.481.07.334.10	2021	DIRULAGUNTZA: LANDARBASO ABESBATZA	830	481.07	334.10	16.000,00	0,00	0,00	16.000,00	16.000,00	16.000,00	9.600,00	9.600,00
0830.481.08.334.10	2020	DIRULAGUNTZA: EZTENA ANTZERKI ASTEA	830	481.08	334.10	0,00	6.365,20	0,00	6.365,20	6.365,20	6.365,20	6.365,20	6.365,20
0830.481.08.334.10	2021	DIRULAGUNTZA: EZTENA ANTZERKI ASTEA	830	481.08	334.10	24.000,00	0,00	24.000,00	0,00	0,00	0,00	0,00	0,00
0830.481.09.334.10	2020	DIRULAGUNTZA: OZ ZINE KLUBA	830	481.09	334.10	0,00	4.000,00	0,00	4.000,00	4.000,00	4.000,00	4.000,00	4.000,00
0830.481.09.334.10	2021	DIRULAGUNTZA: OZ ZINE KLUBA	830	481.09	334.10	20.000,00	0,00	0,00	20.000,00	20.000,00	20.000,00	12.000,00	12.000,00
0830.481.10.334.10	2020	DIRULAGUNTZA: DEJABU	830	481.10	334.10	0,00	0,00	0,00	0,00	0,00	0,00	0,00	0,00
0830.481.10.334.10	2021	DIRULAGUNTZA: DEJABU	830	481.10	334.10	32.000,00	0,00	0,00	32.000,00	42.900,00	42.900,00	25.740,00	25.740,00
0830.481.11.334.10	2021	ERESBIL	830	481.11	334.10	136.325,00	0,00	0,00	136.325,00	136.325,00	136.325,00	136.325,00	136.325,00
0830.481.12.334.10	2020	DIRULAGUNTZA: IRAULTZA	830	481.12	334.10	0,00	3.830,00	0,00	3.830,00	2.153,90	2.153,90	2.153,90	2.153,90
0830.481.12.334.10	2021	DIRULAGUNTZA: IRAULTZA	830	481.12	334.10	19.150,00	0,00	0,00	19.150,00	19.150,00	19.150,00	15.320,00	15.320,00
0830.481.13.334.10	2021	LEIHAKETAK	830	481.13	334.10	5.000,00	0,00	0,00	5.000,00	3.400,00	3.400,00	3.400,00	2.200,00
0830.481.14.334.10	2021	ARTE BIZIAK EGONALDI PROGRAMA	830	481.14	334.10	30.000,00	0,00	0,00	30.000,00	10.400,00	10.400,00	7.280,00	0,00
0830.481.15.334.10	2021	ZIZT KULTUR ELKARTEA	830	481.15	334.10	0,00	24.000,00	0,00	24.000,00	24.000,00	24.000,00	24.000,00	24.000,00
0830.625.01.333.00	2021	KULTURA INBERTSIOAK	830	625.01	333.00	25.000,00	0,00	0,00	25.000,00	23.862,20	23.862,20	23.862,20	23.862,20
0830.625.99.333.00	2021	MATERIALEN EROSKETA MERKATUZAR	830	625.99	333.00	5.000,00	0,00	0,00	5.000,00	3.841,48	3.841,48	3.841,48	1.001,64
0830.781.01.334.00	2021	DIRULAGUNTZA INBERTSIOAK: EREINTZA	830	781.01	334.00	0,00	22.008,28	0,00	22.008,28	22.008,28	22.008,28	19.807,45	19.807,45



0910.211.01.929.10	2021	ERAIKINAK: EPAITEGIA	910	211.01	929.10	1.500,00	0,00	0,00	1.500,00	626,06	626,06	626,06	542,21
0910.211.01.933.00	2021	ERAIKINAK: KONTRATAZIOA	910	211.01	933.00	0,00	0,00	0,00	0,00	583,87	583,87	583,87	583,87
0910.211.02.933.00	2021	ERAIKINAK OBRAK: KONTRATAZIOA	910	211.02	933.00	20.000,00	0,00	0,00	20.000,00	22.546,82	22.546,82	22.546,82	22.371,37
0910.212.00.920.00	2021	IGOGAILUA, KLIMATIZAZIOA, GALDARA_x00	910	212.00	920.00	15.000,00	0,00	0,00	15.000,00	15.152,76	15.152,76	15.152,76	14.519,35
0910.212.00.933.00	2021	IGOGAILUAK, KLIMATIZAZIOA, SUTEAK: KON	910	212.00	933.00	23.000,00	0,00	0,00	23.000,00	20.471,02	20.471,02	20.471,02	15.853,73
0910.221.01.920.00	2021	ENERGIA ELEKTRIKOA: UDALETXEA	910	221.01	920.00	29.000,00	0,00	0,00	29.000,00	23.395,00	23.395,00	23.395,00	19.333,44
0910.221.01.929.10	2021	ENERGIA ELEKTRIKOA: EPAITEGIA	910	221.01	929.10	5.000,00	0,00	0,00	5.000,00	3.292,87	3.292,87	3.292,87	2.663,77
0910.221.01.933.00	2021	ENERGI ELEKTRIKOA KONTRATAZIOA ETA	910	221.01	933.00	29.000,00	0,00	0,00	29.000,00	22.216,92	22.216,92	22.216,92	19.692,14
0910.221.03.920.00	2021	GASA: UDALETXEA	910	221.03	920.00	14.000,00	0,00	0,00	14.000,00	6.776,91	6.776,91	6.776,91	6.776,91
0910.221.03.933.00	2021	GASA ETXEBIZITZAK KONTRATAZIOA ETA C	910	221.03	933.00	10.000,00	0,00	0,00	10.000,00	6.167,60	6.167,60	6.167,60	6.167,60
0910.227.01.920.00	2021	BEEL: GARBIKETA UDALETXEA	910	227.01	920.00	151.500,00	0,00	0,00	151.500,00	146.816,12	146.816,12	146.816,12	134.581,48
0910.227.01.920.32	2021	BEEL: GARBIKETA MEDIKU ZERBITZUA	910	227.01	920.32	8.000,00	0,00	0,00	8.000,00	7.240,00	7.240,00	7.240,00	6.637,07
0910.227.01.929.10	2021	BEEL: EPAITEGIKO GARBIKETA	910	227.01	929.10	8.000,00	0,00	0,00	8.000,00	7.240,02	7.240,02	7.240,02	6.635,86
0910.227.01.933.00	2021	GARBIKETA KONTRATAZIOA ETA ONDAREA	910	227.01	933.00	33.000,00	0,00	0,00	33.000,00	29.865,00	29.865,00	29.865,00	27.376,25
0910.227.02.920.00	2021	BEEL: BESTEAK PREBENTZIO MANTENIME	910	227.02	920.00	5.500,00	0,00	0,00	5.500,00	1.325,27	1.325,27	1.325,27	1.325,27
0920.210.01.151.20	2021	ONDARE NATURALAK ETA AZPIEGITURAK	920	210.01	151.20	198.000,00	0,00	0,00	198.000,00	178.869,82	178.869,82	178.869,82	167.609,67
0920.210.01.153.20	2021	URBANIZAZIOAK	920	210.01	153.20	123.200,00	100.000,00	0,00	223.200,00	174.156,83	174.156,83	174.156,83	141.397,19
0920.210.01.160.00	2021	ESTOLDERIA	920	210.01	160.00	578.000,00	0,00	0,00	578.000,00	530.828,28	530.828,28	530.828,28	444.789,20
0920.210.01.166.00	2021	ARAZKETA	920	210.01	166.00	490.000,00	0,00	0,00	490.000,00	446.595,25	446.595,25	446.595,25	374.046,84
0920.210.01.171.00	2021	PARKE ETA LORATEGIEN MANTENIMENDUA	920	210.01	171.00	80.000,00	0,00	0,00	80.000,00	59.653,20	59.653,20	59.653,20	58.322,32
0920.210.02.241.00	2021	ONDASUN NATURALAK ETA AZPIEGITURAK	920	210.02	241.00	53.500,00	0,00	0,00	53.500,00	36.340,39	36.340,39	36.340,39	31.846,00
0920.211.01.130.00	2021	ERAIKINA: UDALTZAINGOA	920	211.01	130.00	10.000,00	0,00	0,00	10.000,00	9.879,17	9.879,17	9.879,17	8.065,84
0920.211.01.151.20	2021	ERAIKINAK: HIRI MANTENUA	920	211.01	151.20	85.000,00	0,00	0,00	85.000,00	64.667,49	64.667,49	64.667,49	49.684,64
0920.212.00.153.40	2021	IGOGAILUAK, ITZALGAILUAK, KLIMATIZAZIO	920	212.00	153.40	76.000,00	0,00	0,00	76.000,00	73.081,00	73.081,00	73.081,00	57.499,76
0920.212.01.151.20	2021	MAKINERIA, INSTALAKUNTZA ETA TRESNE	920	212.01	151.20	5.000,00	0,00	0,00	5.000,00	22.518,05	22.518,05	22.518,05	22.479,04
0920.212.01.161.00	2021	MAKINERIA, INSTALAKUNTZA ETA TRESNE	920	212.01	161.00	32.000,00	0,00	0,00	32.000,00	45.026,54	45.026,54	45.026,54	42.698,86
0920.212.01.165.00	2021	MAKINERIA, INSTALAKUNTZA ETA TRESNE	920	212.01	165.00	40.000,00	0,00	0,00	40.000,00	59.943,64	59.943,64	59.943,64	53.135,90
0920.213.01.151.20	2021	GARRAIO MATERIALA: HIRI MANTENUA	920	213.01	151.20	50.000,00	0,00	0,00	50.000,00	71.953,05	71.953,05	71.953,05	70.516,05
0920.213.01.161.00	2021	GARRAIO MATERIALA: URAK	920	213.01	161.00	3.000,00	0,00	0,00	3.000,00	1.835,84	1.835,84	1.835,84	1.835,84
0920.220.01.151.20	2021	BULEGO MATERIALA: HIRI MANTENUA	920	220.01	151.20	2.500,00	0,00	0,00	2.500,00	697,29	697,29	697,29	697,29
0920.221.01.151.20	2021	ENERGIA ELEKTRIKOA: HIRI MANTENTZEA	920	221.01	151.20	50.000,00	0,00	0,00	50.000,00	42.549,00	42.549,00	42.549,00	37.256,90
0920.221.01.161.00	2021	ENERGIA ELEKTRIKOA: URAK	920	221.01	161.00	3.500,00	0,00	0,00	3.500,00	1.772,52	1.772,52	1.772,52	1.492,63
0920.221.01.165.00	2021	ARGIZTAPEN PUBLIKOA	920	221.01	165.00	294.000,00	0,00	0,00	294.000,00	220.028,73	220.028,73	220.028,73	187.011,69
0920.221.01.170.00	2021	ENERGIA ELEKTRIKOA: INGURUMENA	920	221.01	170.00	2.000,00	0,00	0,00	2.000,00	1.752,73	1.752,73	1.752,73	1.612,05
0920.221.02.161.00	2021	URA	920	221.02	161.00	923.000,00	0,00	0,00	923.000,00	856.251,40	856.251,40	856.251,40	712.900,86
0920.221.03.151.20	2021	GASA: HIRI MANTENUA	920	221.03	151.20	15.000,00	0,00	0,00	15.000,00	9.509,85	9.509,85	9.509,85	9.509,85
0920.221.04.151.20	2021	ERREGAIK HIRI MANTENUA	920	221.04	151.20	30.000,00	0,00	0,00	30.000,00	26.390,05	26.390,05	26.390,05	25.455,02
0920.221.04.161.00	2021	ERREGAIK: URAK	920	221.04	161.00	2.000,00	0,00	0,00	2.000,00	576,89	576,89	576,89	576,89
0920.221.05.151.20	2021	JANTZIAK ETA SEGURITASUN MATERIALA: H	920	221.05	151.20	20.000,00	0,00	0,00	20.000,00	20.379,41	20.379,41	20.379,41	19.991,57
0920.221.05.161.00	2021	JANTZIAK: UR ZERBITZUAK	920	221.05	161.00	400,00	0,00	0,00	400,00	0,00	0,00	0,00	0,00



0920.221.09.151.20	2021	GARBIKETA PRODUKTUAK: HIRI MANTENUA	920	221.09	151.20	15.000,00	0,00	0,00	15.000,00	11.999,48	11.999,48	11.999,48	11.999,48
0920.221.99.151.20	2021	BESTELAKO HORNIDURAK: HIRI MANTENUA	920	221.99	151.20	4.500,00	0,00	0,00	4.500,00	4.022,17	4.022,17	4.022,17	425,32
0920.224.02.151.20	2021	ASEGURU PRIMAK:HIRI MANTENUA	920	224.02	151.20	15.000,00	0,00	0,00	15.000,00	12.526,57	12.526,57	12.526,57	12.219,75
0920.224.02.161.00	2021	ASEGURU PRIMAK: URAK	920	224.02	161.00	1.000,00	0,00	0,00	1.000,00	896,42	896,42	896,42	896,42
0920.227.01.151.20	2021	BEEL: GARBIKETA BESTEAK	920	227.01	151.20	78.000,00	0,00	0,00	78.000,00	91.426,44	91.426,44	91.426,44	79.530,02
0920.227.01.163.00	2021	BEEL: BIDE GARBIKETA	920	227.01	163.00	2.166.500,00	0,00	35.000,00	2.131.500,00	2.124.011,64	2.124.011,64	2.124.011,64	1.947.010,67
0920.227.01.171.00	2021	BEEL: PARKE ETA LORATEGIAK	920	227.01	171.00	559.000,00	0,00	0,00	559.000,00	537.607,32	537.607,32	537.607,32	492.806,71
0920.227.04.153.30	2021	BEEL: HAUR JOLASAK	920	227.04	153.30	20.000,00	150.000,00	0,00	170.000,00	176.398,40	45.842,86	45.842,86	19.623,72
0920.227.11.162.10	2021	BEEL: HONDAKIN SOLIDOEN BILKETA	920	227.11	162.10	1.367.000,00	0,00	223.000,00	1.144.000,00	1.143.698,52	1.143.698,52	1.143.698,52	1.048.390,31
0920.227.99.311.00	2021	BEEL: ARRATOI-GARBIKETA	920	227.99	311.00	20.000,00	0,00	0,00	20.000,00	16.286,20	16.286,20	16.286,20	16.286,20
0920.230.01.151.20	2021	DIETAK: HIRI MANTENUA	920	230.01	151.20	1.000,00	0,00	0,00	1.000,00	146,70	146,70	146,70	146,70
0920.601.01.153.20	2021	KALE ASFALTATZEA	920	601.01	153.20	0,00	0,00	0,00	0,00	0,00	0,00	0,00	0,00
0920.622.01.153.20	2021	SORGINTZULO IGOGAILUAREN ERREHABILITAZIOA	920	622.01	153.20	80.000,00	0,00	0,00	80.000,00	91.810,44	91.810,44	91.810,44	86.176,68
0920.622.02.153.20	2021	DIPUTAZIO PLAZAKO PARTERRAK BIRMOLDATzea	920	622.02	153.20	85.000,00	0,00	0,00	85.000,00	80.314,55	80.314,55	80.314,55	80.314,55
0920.622.03.153.20	2021	EVARISTO BOUZAS PLAZAREN KONPONKETA	920	622.03	153.20	100.000,00	0,00	0,00	100.000,00	95.639,13	82.727,85	0,00	0,00
0920.622.04.153.20	2021	ANBULATORIO ATZEKO BIRMOLDAKETA	920	622.04	153.20	60.000,00	0,00	0,00	60.000,00	50.819,99	50.819,99	50.819,99	50.819,99
0920.622.05.153.20	2021	SORGINTZULO KO HAUR PARKEAREN LURTERAREN BIRMOLDAKETA	920	622.05	153.20	41.000,00	0,00	0,00	41.000,00	36.252,20	36.252,20	36.252,20	36.252,20
0920.623.01.165.00	2021	SARE ELEKTRIKOAREN BIRJARPENA	920	623.01	165.00	100.000,00	0,00	0,00	100.000,00	95.933,60	95.933,60	95.933,60	71.884,24
0920.623.02.160.00	2020	SANEAMENDUA	920	623.02	160.00	0,00	73.090,05	0,00	73.090,05	73.090,05	73.090,05	73.090,05	73.090,05
0920.623.02.160.00	2021	SANEAMENDUA	920	623.02	160.00	209.000,00	100.000,00	0,00	309.000,00	297.290,69	227.290,69	215.790,69	198.214,42
0920.623.02.161.00	2021	UR-KONTAGAILUEN EROSKETA	920	623.02	161.00	50.000,00	0,00	0,00	50.000,00	48.397,22	48.397,22	48.397,22	48.397,22
0920.623.04.161.00	2021	UR HORNIDURA SAREAREN KONPONKETA	920	623.04	161.00	190.000,00	0,00	0,00	190.000,00	199.709,77	199.709,77	27.961,60	2.600,00
0920.624.01.153.30	2019	IBILGAILU, ZABORRONTZI, ESERLEKU ETA BIKOTZEAK	920	624.01	153.30	0,00	16.698,00	0,00	16.698,00	16.698,00	16.698,00	16.698,00	16.698,00
0920.624.01.153.30	2020	IBILGAILU, ZABORRONTZI, ESERLEKU ETA BIKOTZEAK	920	624.01	153.30	0,00	36.053,16	0,00	36.053,16	36.053,16	36.053,16	36.053,16	36.053,16
0920.624.01.153.30	2021	IBILGAILU, ZABORRONTZI, ESERLEKU ETA BIKOTZEAK	920	624.01	153.30	100.000,00	0,00	0,00	100.000,00	40.149,30	40.149,30	36.549,55	19.777,70
0930.211.01.230.00	2021	ERAIKINAK: ONGIZATE	930	211.01	230.00	4.000,00	0,00	0,00	4.000,00	1.797,76	1.797,76	1.797,76	1.722,74
0930.211.01.231.60	2021	ERAIKINEN MANTENUA: GAZTELUTXO	930	211.01	231.60	7.000,00	0,00	0,00	7.000,00	167,82	167,82	167,82	149,97
0930.211.01.323.00	2021	ERAIKINAK: IKASTETXEA	930	211.01	323.00	5.000,00	0,00	0,00	5.000,00	21.654,97	21.654,97	21.654,97	21.379,39
0930.211.01.333.00	2021	MANTENUA KULTUR ERAIKINAK	930	211.01	333.00	11.000,00	0,00	0,00	11.000,00	8.839,37	8.839,37	8.839,37	8.839,37
0930.211.01.335.20	2021	ERAIKINAK: EUSKALTEGIA	930	211.01	335.20	3.500,00	0,00	0,00	3.500,00	2.407,60	2.407,60	2.407,60	2.285,17
0930.211.01.337.20	2021	ERAIKINAK: GAZTERIA	930	211.01	337.20	4.000,00	0,00	0,00	4.000,00	2.768,67	2.768,67	2.768,67	2.768,67
0930.211.02.337.30	2021	ELKARTEEN LOKALAK	930	211.02	337.30	17.000,00	0,00	0,00	17.000,00	13.778,85	13.778,85	13.778,85	7.543,20
0930.212.00.130.00	2021	IGOGAILUAK, KLIMATIZAZIOA, GALDARAK x0001A_	930	212.00	130.00	10.000,00	0,00	0,00	10.000,00	9.440,59	9.440,59	9.440,59	8.718,20
0930.212.00.230.00	2021	KLIMATIZAZIO, GALDARAK x001A_ GIZARTETARAKO	930	212.00	230.00	3.000,00	0,00	0,00	3.000,00	1.749,83	1.749,83	1.749,83	1.365,69
0930.212.00.323.00	2021	IGOGAILUAK, KLIMATIZAZIOA, GALDARAK x001A_	930	212.00	323.00	33.500,00	0,00	0,00	33.500,00	29.205,12	29.205,12	29.205,12	22.733,88
0930.212.00.332.10	2021	IGOGAILUAK, KLIMATIZAZIOA, GALDARAK x001A_	930	212.00	332.10	1.800,00	0,00	0,00	1.800,00	2.177,50	2.177,50	2.177,50	1.935,75
0930.212.00.333.00	2021	IGOGAILU, KLIMATIZAZIO, GALDARAK x001A_	930	212.00	333.00	44.000,00	0,00	0,00	44.000,00	42.924,75	42.924,75	42.924,75	27.542,33
0930.212.00.337.10	2021	IGOGAILUAK, KLIMATIZAZIOA, GALDARAK x001A_	930	212.00	337.10	8.000,00	0,00	0,00	8.000,00	5.972,25	5.972,25	5.972,25	4.284,29
0930.212.00.337.20	2021	HORNIDURAK-GALDARAK: GAZTERIA ERAIKINAK	930	212.00	337.20	3.500,00	0,00	0,00	3.500,00	2.073,94	2.073,94	2.073,94	1.466,02
0930.212.00.342.00	2021	IGOGAILUAK, KLIMATIZAZIOA, GALDARAK x001A_	930	212.00	342.00	22.000,00	0,00	0,00	22.000,00	30.453,30	30.453,30	30.453,30	26.644,98



0930.221.01.130.00	2021	ENERGIA ELEKTRIKOA: UDALTZAINGOA	930	221.01	130.00	25.000,00	0,00	0,00	25.000,00	18.627,29	18.627,29	18.627,29	17.308,96
0930.221.01.230.00	2021	ENERGIA ELEKTRIKOA: ONGIZATE	930	221.01	230.00	17.000,00	0,00	0,00	17.000,00	12.681,96	12.681,96	12.681,96	11.848,92
0930.221.01.231.50	2021	ENERGIA ELEKTRIKOA: EMAKUME ETXEA	930	221.01	231.50	500,00	0,00	0,00	500,00	0,00	0,00	0,00	0,00
0930.221.01.323.00	2021	ENERGIA ELEKTRIKOA: ESKOLAK	930	221.01	323.00	84.000,00	0,00	0,00	84.000,00	67.457,90	67.457,90	67.457,90	55.146,43
0930.221.01.332.10	2021	ENERGIA ELEKTRIKOA: LIBURUTEGIA	930	221.01	332.10	4.200,00	0,00	0,00	4.200,00	5.770,03	5.770,03	5.770,03	5.536,97
0930.221.01.333.00	2021	ENERGIA ELEKTRIKOA: KULTURA	930	221.01	333.00	177.000,00	0,00	0,00	177.000,00	86.839,23	86.839,23	86.839,23	78.440,70
0930.221.01.337.10	2021	ENERGIA ELEKTRIKOA: HELDUEN ETXEAK	930	221.01	337.10	25.000,00	0,00	0,00	25.000,00	17.054,98	17.054,98	17.054,98	14.414,72
0930.221.01.337.20	2021	ENERGIA ELEKTRIKOA: GAZTERIA	930	221.01	337.20	10.000,00	0,00	0,00	10.000,00	6.031,48	6.031,48	6.031,48	5.341,57
0930.221.01.337.30	2021	ENERGIA ELEKTRIKOA: AUZOAK	930	221.01	337.30	11.000,00	0,00	0,00	11.000,00	6.771,59	6.771,59	6.771,59	5.719,60
0930.221.01.342.10	2021	ENERGI ELEKTRIKOA KIROLAK-INSTALAZIO	930	221.01	342.10	115.000,00	0,00	0,00	115.000,00	46.596,74	46.596,74	46.596,74	44.444,53
0930.221.01.342.20	2021	ENERGI ELEKTRIKOA KIROLAK-BESTE INST	930	221.01	342.20	28.000,00	0,00	0,00	28.000,00	30.936,51	30.936,51	30.936,51	25.491,48
0930.221.01.342.30	2021	ENERGI ELEKTRIKOA KIROLAK INSTALAKU	930	221.01	342.30	10.000,00	0,00	0,00	10.000,00	3.245,52	3.245,52	3.245,52	2.925,11
0930.221.03.130.00	2021	GASA: UDALTZAINGOA	930	221.03	130.00	15.000,00	0,00	0,00	15.000,00	10.539,86	10.539,86	10.539,86	10.539,86
0930.221.03.230.00	2021	GASA: ONGIZATE	930	221.03	230.00	4.000,00	0,00	0,00	4.000,00	2.691,04	2.691,04	2.691,04	2.691,04
0930.221.03.231.60	2021	GASA: GAZTELUTXO	930	221.03	231.60	4.000,00	0,00	0,00	4.000,00	3.296,98	3.296,98	3.296,98	2.208,81
0930.221.03.323.00	2021	GASA: ESKOLAK	930	221.03	323.00	90.000,00	0,00	0,00	90.000,00	68.620,80	68.620,80	68.620,80	67.679,31
0930.221.03.332.10	2021	GASA: LIBURUTEGIA	930	221.03	332.10	3.000,00	0,00	0,00	3.000,00	3.477,24	3.477,24	3.477,24	2.867,30
0930.221.03.333.00	2021	GASA: NIESSEN	930	221.03	333.00	36.000,00	0,00	0,00	36.000,00	32.710,61	32.710,61	32.710,61	31.590,87
0930.221.03.337.10	2021	GASA: HELDUEN ETXEAK	930	221.03	337.10	20.000,00	0,00	0,00	20.000,00	6.448,95	6.448,95	6.448,95	6.448,95
0930.221.03.337.20	2021	GASA: GAZTERIA	930	221.03	337.20	10.000,00	0,00	0,00	10.000,00	7.350,61	7.350,61	7.350,61	7.350,61
0930.221.03.342.10	2021	GASA: KIROLAK INSTALAZIO NAGUSIAK	930	221.03	342.10	70.000,00	0,00	0,00	70.000,00	58.173,30	58.173,30	58.173,30	58.173,30
0930.221.03.342.20	2021	GASA: KIROLAK BESTE INSTALAZIOAK	930	221.03	342.20	4.000,00	0,00	0,00	4.000,00	5.213,28	5.213,28	5.213,28	5.213,28
0930.221.04.335.20	2021	ERREGAIK: EUSKALTEGI	930	221.04	335.20	10.000,00	0,00	0,00	10.000,00	4.154,01	4.154,01	4.154,01	4.154,01
0930.227.01.130.00	2021	BEEL: GARBIKETA UDALTZAINGOA	930	227.01	130.00	150.500,00	0,00	0,00	150.500,00	145.846,85	145.846,85	145.846,85	133.693,01
0930.227.01.230.00	2021	BEEL: GARBIKETA ONGIZATE	930	227.01	230.00	41.500,00	0,00	0,00	41.500,00	40.216,96	40.216,96	40.216,96	36.865,95
0930.227.01.231.50	2021	BEEL GARBIKETA EMAKUME ETXEA	930	227.01	231.50	10.000,00	0,00	0,00	10.000,00	0,00	0,00	0,00	0,00
0930.227.01.231.60	2021	COVID: BELABARATZ GARBIKETA INTENTS	930	227.01	231.60	0,00	0,00	0,00	0,00	0,00	0,00	0,00	0,00
0930.227.01.323.00	2021	BEEL GARBIKETA ESKOLAK	930	227.01	323.00	604.700,00	0,00	0,00	604.700,00	557.455,91	557.455,91	557.455,91	502.612,85
0930.227.01.332.10	2021	BEEL GARBIKETA LIBURUTEGIA	930	227.01	332.10	12.000,00	0,00	0,00	12.000,00	0,00	0,00	0,00	0,00
0930.227.01.333.00	2021	BEEL: GARBIKETA KULTURA	930	227.01	333.00	319.700,00	0,00	0,00	319.700,00	264.906,79	264.906,79	264.906,79	241.329,56
0930.227.01.337.10	2021	BEEL: GARBIKETA: HELDUEN ETXEAK	930	227.01	337.10	112.500,00	0,00	0,00	112.500,00	109.021,87	109.021,87	109.021,87	99.936,21
0930.227.01.337.20	2021	BEEL: GARBIKETA GAZTERIA	930	227.01	337.20	36.000,00	0,00	0,00	36.000,00	31.647,12	31.647,12	31.647,12	28.770,10
0930.227.01.342.10	2021	BEEL: GARBIKETA KIROL SAILA INSTALAZIO	930	227.01	342.10	26.500,00	0,00	0,00	26.500,00	30.766,79	30.766,79	30.766,79	27.952,41
0930.227.01.342.20	2021	BEEL: GARBIKETA KIROL SAILA BESTE INST	930	227.01	342.20	15.000,00	0,00	0,00	15.000,00	671,55	671,55	671,55	671,55
0930.622.01.324.00	2021	UDAL ERAIKINAK BIRGAITZEA	930	622.01	324.00	0,00	50.000,00	0,00	50.000,00	46.331,32	46.331,32	46.331,32	0,00
0930.622.02.323.00	2021	IKASTETXEAK BIRGAITZEA	930	622.02	323.00	80.000,00	0,00	0,00	80.000,00	94.431,83	94.431,83	88.381,83	88.381,83
1030.220.01.335.10	2021	BULEGO MATERIALA: EUSKERA	1030	220.01	335.10	800,00	0,00	0,00	800,00	559,77	559,77	559,77	450,71
1030.220.01.335.20	2021	BULEGO MATERIALA: EUSKALTEGIA	1030	220.01	335.20	2.000,00	0,00	0,00	2.000,00	1.924,47	1.924,47	1.924,47	1.924,47
1030.220.02.335.10	2021	HARPIDETZAK EUSKERA	1030	220.02	335.10	2.000,00	0,00	0,00	2.000,00	1.844,00	1.844,00	1.844,00	1.844,00
1030.224.02.335.20	2021	ASEGURU PRIMAK	1030	224.02	335.20	550,00	0,00	0,00	550,00	302,32	302,32	302,32	302,32



1030.226.01.335.10	2020	SOZIOLOGIA KLUSTERRA BAZKIDEA	1030	226.01	335.10	0,00	340,00	0,00	340,00	340,00	340,00	340,00	340,00
1030.226.01.335.10	2021	SOZIOLOGIA KLUSTERRA BAZKIDEA	1030	226.01	335.10	0,00	0,00	0,00	0,00	0,00	0,00	0,00	0,00
1030.226.03.335.20	2021	PUBLIZITATEA ETA PROPAGANDA: EUSKAL	1030	226.03	335.20	3.000,00	0,00	0,00	3.000,00	2.403,92	2.403,92	2.403,92	2.403,92
1030.226.05.335.10	2021	HIZKUNTZEN TOPAGUNEA	1030	226.05	335.10	20.000,00	0,00	0,00	20.000,00	18.985,55	18.985,55	18.985,55	11.438,55
1030.226.05.335.20	2021	HAINBAT GASTU: KANPAINAK	1030	226.05	335.20	8.000,00	0,00	0,00	8.000,00	5.839,04	5.839,04	5.839,04	3.032,41
1030.226.06.335.20	2021	BEEL: BESTEAK	1030	226.06	335.20	500,00	0,00	0,00	500,00	1.547,85	1.547,85	1.547,85	1.547,85
1030.226.07.335.10	2021	EUSKARALDIA	1030	226.07	335.10	0,00	0,00	0,00	0,00	0,00	0,00	0,00	0,00
1030.226.99.335.10	2021	HERRIKO JARDUERAK	1030	226.99	335.10	15.000,00	5.000,00	0,00	20.000,00	20.060,98	20.060,98	20.060,98	15.649,32
1030.227.07.335.10	2021	KALE NEURKETA EUSKARAREN ERABILERA	1030	227.07	335.10	8.800,00	0,00	0,00	8.800,00	8.736,20	8.736,20	8.736,20	5.241,72
1030.227.08.335.10	2021	HIZKUNTZEN PLAN ESTRATEJIKOA	1030	227.08	335.10	20.000,00	0,00	0,00	20.000,00	16.700,00	16.700,00	16.700,00	13.360,00
1030.227.14.335.10	2021	IKASTARO BEREZIAK	1030	227.14	335.10	0,00	0,00	0,00	0,00	0,00	0,00	0,00	0,00
1030.227.15.335.10	2021	BEEL: AISIALDIA ETA ELKARTEAK	1030	227.15	335.10	4.500,00	0,00	0,00	4.500,00	4.200,00	4.200,00	4.200,00	3.700,00
1030.227.16.335.10	2021	HAUR ETORRI BERRIENTZAKO ERREFORTZ	1030	227.16	335.10	12.000,00	0,00	0,00	12.000,00	11.648,13	11.648,13	11.648,13	11.648,13
1030.227.17.335.10	2021	BERTSO ESKOLA	1030	227.17	335.10	31.000,00	0,00	0,00	31.000,00	30.502,80	30.502,80	30.502,80	28.202,49
1030.227.99.335.10	2021	KANPO ITZULPEN ZERBITZUA	1030	227.99	335.10	3.900,00	0,00	0,00	3.900,00	0,00	0,00	0,00	0,00
1030.230.01.335.10	2021	DIETAK: EUSKERA	1030	230.01	335.10	150,00	0,00	0,00	150,00	0,00	0,00	0,00	0,00
1030.230.01.335.20	2021	DIETAK: EUSKALTEGIA	1030	230.01	335.20	150,00	0,00	0,00	150,00	107,68	107,68	107,68	107,68
1030.422.01.335.10	2021	OARSOALDEA KANPAINAK	1030	422.01	335.10	52.000,00	0,00	0,00	52.000,00	52.000,00	52.000,00	52.000,00	52.000,00
1030.471.01.335.10	2021	DIRULAGUNTZAK: LAN MUNDUARI	1030	471.01	335.10	3.000,00	0,00	0,00	3.000,00	2.499,99	2.499,99	2.499,99	1.500,00
1030.471.02.335.10	2020	DIRULAGUNTZAK: HAMAIKA TELEBISTA	1030	471.02	335.10	0,00	1.400,00	0,00	1.400,00	1.400,00	1.400,00	1.400,00	1.400,00
1030.471.02.335.10	2021	DIRULAGUNTZAK: HAMAIKA TELEBISTA	1030	471.02	335.10	7.000,00	0,00	0,00	7.000,00	7.000,00	7.000,00	5.600,00	5.600,00
1030.471.03.335.10	2020	DIRULAGUNTZAK: HITZA	1030	471.03	335.10	0,00	6.070,00	0,00	6.070,00	6.070,00	6.070,00	6.070,00	6.070,00
1030.471.03.335.10	2021	DIRULAGUNTZAK: HITZA	1030	471.03	335.10	34.000,00	0,00	0,00	34.000,00	32.858,00	32.858,00	26.286,40	26.286,40
1030.480.01.335.10	2020	DIRULAGUNTZAK: EUSKARA IKASLEEN BEK	1030	480.01	335.10	0,00	7.455,50	0,00	7.455,50	7.258,10	7.258,10	7.258,10	7.258,10
1030.480.01.335.10	2021	DIRULAGUNTZAK: EUSKARA IKASLEEN BEK	1030	480.01	335.10	97.000,00	0,00	0,00	97.000,00	94.580,40	94.580,40	83.084,20	49.448,00
1030.480.02.335.10	2021	LEHIAKETAK: MADALENEN SARIAK, BAKAR	1030	480.02	335.10	5.000,00	0,00	0,00	5.000,00	2.760,00	2.760,00	2.760,00	2.760,00
1030.481.04.335.10	2020	DIRULAGUNTZAK: LAU HAIZETARA	1030	481.04	335.10	0,00	5.167,09	0,00	5.167,09	5.167,09	5.167,09	5.167,09	5.167,09
1030.481.04.335.10	2021	DIRULAGUNTZAK: LAU HAIZETARA	1030	481.04	335.10	11.000,00	0,00	0,00	11.000,00	11.000,00	11.000,00	8.800,00	8.800,00
1030.481.11.335.10	2020	DIRULAGUNTZA ZUZENAK: KONTSEILUA	1030	481.11	335.10	0,00	100,00	0,00	100,00	100,00	100,00	100,00	100,00
1030.481.11.335.10	2021	DIRULAGUNTZA ZUZENAK: KONTSEILUA	1030	481.11	335.10	500,00	0,00	0,00	500,00	500,00	500,00	400,00	400,00
1030.481.12.335.10	2020	DIRULAGUNTZA ZUZENAK: HERRI URRATS	1030	481.12	335.10	0,00	100,00	0,00	100,00	100,00	100,00	100,00	100,00
1030.481.12.335.10	2021	DIRULAGUNTZA ZUZENAK: HERRI URRATS	1030	481.12	335.10	500,00	0,00	0,00	500,00	500,00	500,00	400,00	0,00
1030.481.13.335.10	2020	DIRULAGUNTZA ZUZENAK: NAFARROA OIN	1030	481.13	335.10	0,00	100,00	0,00	100,00	100,00	100,00	100,00	100,00
1030.481.13.335.10	2021	DIRULAGUNTZA ZUZENAK: NAFARROA OIN	1030	481.13	335.10	500,00	0,00	0,00	500,00	500,00	500,00	400,00	400,00
1030.481.14.335.10	2021	DIRULAGUNTZA: SOCIOLOGIA KLUST	1030	481.14	335.10	1.700,00	0,00	0,00	1.700,00	1.700,00	1.700,00	1.360,00	1.360,00
1130.431.01.326.10	2021	ERRENTERIA MUSIKAL	1130	431.01	326.10	1.700.000,00	0,00	0,00	1.700.000,00	1.700.000,00	1.700.000,00	1.700.000,00	1.699.793,12
1130.731.01.326.10	2020	ERRENTERIA MUSIKAL	1130	731.01	326.10	0,00	21.250,00	0,00	21.250,00	21.250,00	21.250,00	21.250,00	21.250,00
1130.731.01.326.10	2021	ERRENTERIA MUSIKAL	1130	731.01	326.10	21.250,00	0,00	0,00	21.250,00	21.250,00	21.250,00	0,00	0,00
1220.210.01.133.00	2020	FANDERIAKO TRAFIKO BERRANTOLAKETA	1220	210.01	133.00	0,00	17.242,50	0,00	17.242,50	17.242,50	17.242,50	17.242,50	17.242,50
1220.210.01.133.00	2021	FANDERIAKO TRAFIKO BERRANTOLAKETA	1220	210.01	133.00	300.000,00	0,00	0,00	300.000,00	315.784,03	285.207,53	110.016,83	16.014,35



1220.212.01.133.00	2021	SEMAFORO ETA MUGARRIEN MANTENUA	1220	212.01	133.00	55.000,00	0,00	0,00	55.000,00	47.963,57	47.963,57	47.963,57	43.620,75
1220.221.99.133.30	2021	BIDE SEINALIZAZIOA	1220	221.99	133.30	39.600,00	0,00	0,00	39.600,00	42.784,87	42.784,87	42.784,87	42.263,74
1220.227.01.134.00	2021	MUGIKORTASUN JASANGARRIA	1220	227.01	134.00	0,00	55.000,00	0,00	55.000,00	55.000,00	0,00	0,00	0,00
1220.227.05.311.00	2021	TROE: TXAKURREN KUSTODIA	1220	227.05	311.00	35.000,00	0,00	0,00	35.000,00	23.953,56	23.953,56	23.953,56	21.895,95
1220.227.99.133.10	2021	MUGIKORTASUN ADIMENDUAREN KUDEAK	1220	227.99	133.10	225.000,00	297.000,00	0,00	522.000,00	519.328,17	519.328,17	519.328,17	484.920,06
1220.227.99.133.20	2021	GARABIAREN GASTUAK	1220	227.99	133.20	3.000,00	0,00	0,00	3.000,00	42,35	42,35	42,35	42,35
1220.227.99.133.30	2021	KAMEREN MANTENUA	1220	227.99	133.30	60.000,00	0,00	0,00	60.000,00	50.630,32	50.630,32	50.630,32	43.064,49
1220.409.01.134.00	2021	RED CIUDADES QUE CAMINAN ELKARTEA	1220	409.01	134.00	600,00	0,00	0,00	600,00	600,00	600,00	600,00	0,00
1220.471.01.441.10	2021	HERRIBUS: TRANSPORTEA	1220	471.01	441.10	600.000,00	0,00	0,00	600.000,00	597.597,80	597.597,80	597.597,80	548.109,63
1220.472.02.441.10	2021	TARIFAZIOEN INTEGRAZIOA	1220	472.02	441.10	14.000,00	0,00	0,00	14.000,00	10.226,00	10.226,00	10.226,00	10.226,00
1220.601.01.153.20	2021	KALE ASFALTATZEA	1220	601.01	153.20	200.000,00	100.000,00	0,00	300.000,00	294.566,55	294.566,55	294.566,55	294.566,55
1220.622.01.442.00	2021	MARKESINAREN ERAIKUNTZA	1220	622.01	442.00	10.000,00	0,00	0,00	10.000,00	7.447,13	7.447,13	7.447,13	7.447,13
1220.622.02.133.30	2021	OINEZKO EREMUETQAKO PIBOTEAK ALDA	1220	622.02	133.30	35.000,00	0,00	0,00	35.000,00	0,00	0,00	0,00	0,00
1230.201.01.130.00	2021	ERRENDAMENDUAK: ERAIKIN ETA BESTE E	1230	201.01	130.00	0,00	0,00	0,00	0,00	0,00	0,00	0,00	0,00
1230.212.01.130.00	2021	MAKINARIA, INSTALAKUNTZA ETA TRESNE	1230	212.01	130.00	5.000,00	0,00	0,00	5.000,00	5.067,95	5.067,95	5.067,95	4.980,10
1230.213.01.130.00	2021	GARRAIO MATERIALA	1230	213.01	130.00	20.000,00	0,00	0,00	20.000,00	14.233,31	14.233,31	14.233,31	12.474,80
1230.220.01.130.00	2021	BULEGO MATERIALA: UDALTZAINGOA	1230	220.01	130.00	3.500,00	0,00	0,00	3.500,00	2.792,38	2.792,38	2.792,38	2.792,38
1230.220.01.135.00	2021	BULEGO MATERIALA: BABES ZIBILA	1230	220.01	135.00	200,00	0,00	0,00	200,00	134,49	134,49	134,49	134,49
1230.220.02.130.00	2021	HARPIDETZAK: UDALTZAINGOA	1230	220.02	130.00	1.000,00	0,00	0,00	1.000,00	0,00	0,00	0,00	0,00
1230.221.04.130.00	2021	ERREGAIK: UDALTZAINGOA	1230	221.04	130.00	15.000,00	0,00	0,00	15.000,00	15.096,99	15.096,99	15.096,99	14.353,87
1230.221.05.130.00	2021	JANTZIAK: UDALTZAINGOA	1230	221.05	130.00	21.000,00	0,00	0,00	21.000,00	23.611,39	23.611,39	23.611,39	23.611,39
1230.221.12.132.00	2021	COVID: MATERIAL HORNIDURA	1230	221.12	132.00	0,00	0,00	0,00	0,00	0,00	0,00	0,00	0,00
1230.221.99.130.00	2021	BESTE HORNIDURAK: UDALTZAINGOA	1230	221.99	130.00	3.500,00	0,00	0,00	3.500,00	3.188,05	3.188,05	3.188,05	3.142,07
1230.221.99.135.00	2021	BESTE HORNIDURAK: MATERIALA ETA EKIP	1230	221.99	135.00	12.000,00	0,00	0,00	12.000,00	13.265,18	13.265,18	13.265,18	9.571,90
1230.224.02.130.00	2021	ASEGURU PRIMAK	1230	224.02	130.00	16.200,00	0,00	0,00	16.200,00	8.909,27	8.909,27	8.909,27	8.691,99
1230.226.99.130.00	2021	BESTELAKO GASTUAK	1230	226.99	130.00	6.600,00	20.000,00	0,00	26.600,00	11.355,89	11.355,89	11.355,89	11.133,96
1230.227.02.130.00	2021	TROE: BESTEAK	1230	227.02	130.00	6.000,00	0,00	0,00	6.000,00	1.079,55	1.079,55	1.079,55	1.079,55
1230.230.01.130.00	2021	PERTSONALAREN DIETA, GARRAIO ETA LE	1230	230.01	130.00	10.000,00	0,00	0,00	10.000,00	2.128,42	2.128,42	2.128,42	1.046,59
1230.230.01.135.00	2021	PERTSONALAREN DIETA, GARRAIO ETA LE	1230	230.01	135.00	1.900,00	0,00	0,00	1.900,00	565,75	565,75	565,75	565,75
1230.623.03.130.00	2021	IBILGAILUAK BERRITZEA	1230	623.03	130.00	10.000,00	0,00	0,00	10.000,00	12.477,71	12.477,71	12.477,71	10.648,07
1230.623.07.130.00	2021	IGOGAILUETAN KAMERAK JARTZEA	1230	623.07	130.00	0,00	0,00	0,00	0,00	0,00	0,00	0,00	0,00
1230.623.08.130.00	2021	SEGURTASUN MATERIALAREN EROSKETA	1230	623.08	130.00	45.000,00	0,00	0,00	45.000,00	43.766,91	43.766,91	43.766,91	43.766,91
1330.220.01.231.50	2021	BULEGO MATERIALA: BERDINTASUNA	1330	220.01	231.50	200,00	0,00	0,00	200,00	183,67	183,67	183,67	54,35
1330.226.06.231.50	2021	LGTBI-POLITIKAK GARATU	1330	226.06	231.50	20.000,00	0,00	0,00	20.000,00	16.708,83	16.708,83	16.708,83	15.347,58
1330.226.95.231.51	2021	EMAKUMEEN ETXEA	1330	226.95	231.51	52.000,00	0,00	0,00	52.000,00	48.438,53	48.438,53	48.438,53	40.763,01
1330.226.96.231.50	2021	EGUN ESANGURATSUAK	1330	226.96	231.50	11.000,00	0,00	0,00	11.000,00	7.748,44	7.748,44	7.748,44	7.748,44
1330.226.97.231.51	2021	ESKOLA FEMINISTA	1330	226.97	231.51	34.000,00	0,00	0,00	34.000,00	31.452,61	31.452,61	30.667,48	26.596,62
1330.226.98.231.50	2021	EMAKUMEEN EKARPENAK	1330	226.98	231.50	9.100,00	0,00	0,00	9.100,00	8.960,66	8.960,66	8.960,66	8.906,21
1330.226.99.231.50	2021	BERDINTASUN PLANA	1330	226.99	231.50	40.000,00	0,00	0,00	40.000,00	40.000,00	40.000,00	40.000,00	35.972,99
1330.230.01.231.50	2021	DIETA: BERDINTASUNA	1330	230.01	231.50	160,00	0,00	0,00	160,00	15,50	15,50	15,50	15,50



1330.480.02.231.50	2021	COVID: KONTZILIAZIORAKO LAGUNTZAK	1330	480.02	231.50	0,00	0,00	0,00	0,00	0,00	0,00	0,00	0,00
1330.480.03.231.50	2021	COVID: ETXEKO LANGILEEI LAGUNTZAK	1330	480.03	231.50	0,00	0,00	0,00	0,00	0,00	0,00	0,00	0,00
1330.481.01.231.50	2020	DIRULAGUNTZA GENERIKOAK	1330	481.01	231.50	0,00	960,49	0,00	960,49	576,30	576,30	576,30	576,30
1330.481.01.231.50	2021	DIRULAGUNTZA GENERIKOAK	1330	481.01	231.50	15.000,00	0,00	0,00	15.000,00	15.000,00	15.000,00	15.000,00	15.000,00
1330.481.02.231.50	2021	MARIASUN LANDA SARIAK	1330	481.02	231.50	900,00	0,00	0,00	900,00	900,00	900,00	900,00	900,00
1330.481.03.231.50	2020	DIRULAGUNTZA: IBAIALDE - MARTXOAREN	1330	481.03	231.50	0,00	2.660,00	0,00	2.660,00	2.660,00	2.660,00	2.660,00	2.660,00
1330.481.03.231.50	2021	DIRULAGUNTZA: IBAIALDE - MARTXOAREN	1330	481.03	231.50	0,00	0,00	0,00	0,00	0,00	0,00	0,00	0,00
1330.481.04.231.50	2021	DIRULAGUNTZA: EMAGIN-JARDUNALDI FEM	1330	481.04	231.50	0,00	0,00	0,00	0,00	0,00	0,00	0,00	0,00
1430.220.01.327.00	2021	BULEGO MATERIALA: ANIZTASUNA	1430	220.01	327.00	200,00	0,00	0,00	200,00	171,10	171,10	171,10	114,45
1430.226.06.327.10	2021	SENSIBILIZATZEKO KANPAINAK	1430	226.06	327.10	45.000,00	0,00	0,00	45.000,00	41.246,73	41.246,73	41.246,73	37.673,15
1430.226.07.327.10	2021	ANIZTASUNAREN HERRI PROIEKTUA	1430	226.07	327.10	21.800,00	18.000,00	0,00	39.800,00	38.143,90	38.143,90	38.143,90	38.143,90
1430.226.08.327.10	2021	KULTURARTEKO BITARTEKARITZA PROGRA	1430	226.08	327.10	12.000,00	0,00	0,00	12.000,00	7.260,00	7.260,00	7.260,00	7.260,00
1430.230.01.327.00	2021	DIETAK: ANIZTASUNA	1430	230.01	327.00	200,00	0,00	0,00	200,00	126,45	126,45	126,45	126,45
1430.419.01.230.20	2019	NAZIOART.LANK. EUSKAL FONDOA: PROIEK	1430	419.01	230.20	0,00	6.400,00	0,00	6.400,00	6.400,00	6.400,00	6.400,00	6.400,00
1430.419.01.230.20	2020	NAZIOART.LANK. EUSKAL FONDOA: PROIEK	1430	419.01	230.20	0,00	6.400,00	0,00	6.400,00	6.400,00	6.400,00	0,00	0,00
1430.419.01.230.20	2021	NAZIOART.LANK. EUSKAL FONDOA: PROIEK	1430	419.01	230.20	32.000,00	0,00	0,00	32.000,00	32.000,00	32.000,00	25.600,00	25.600,00
1430.419.02.230.20	2021	NAZIOARTEKO LANKIDETZA: EUSKAL FOND	1430	419.02	230.20	5.000,00	0,00	0,00	5.000,00	4.869,54	4.869,54	4.869,54	4.869,54
1430.481.01.230.20	2020	DIRULAGUNTZAK: LARRIALDI ETA EKINTZA	1430	481.01	230.20	0,00	2.200,00	0,00	2.200,00	2.200,00	2.200,00	2.200,00	2.200,00
1430.481.01.230.20	2021	DIRULAGUNTZAK: LARRIALDI ETA EKINTZA	1430	481.01	230.20	20.000,00	0,00	0,00	20.000,00	18.000,00	18.000,00	15.000,00	15.000,00
1430.481.02.327.10	2020	DIRULAGUNTZAK: KULTURA ARTEKO HEZK	1430	481.02	327.10	0,00	3.539,29	0,00	3.539,29	3.539,29	3.539,29	3.539,29	3.539,29
1430.481.02.327.10	2021	DIRULAGUNTZAK: KULTURA ARTEKO HEZK	1430	481.02	327.10	26.000,00	0,00	0,00	26.000,00	25.338,10	25.338,10	20.270,48	20.270,48
1430.481.03.230.20	2019	DIRULAGUNTZAK: NAZIOARTEKO LANKIDET	1430	481.03	230.20	0,00	9.791,78	0,00	9.791,78	9.791,78	9.791,78	9.791,78	9.791,78
1430.481.03.230.20	2020	DIRULAGUNTZAK: NAZIOARTEKO LANKIDET	1430	481.03	230.20	0,00	15.565,41	0,00	15.565,41	15.565,41	15.565,41	12.168,49	12.168,49
1430.481.03.230.20	2021	DIRULAGUNTZAK: NAZIOARTEKO LANKIDET	1430	481.03	230.20	80.380,00	0,00	0,00	80.380,00	80.380,00	80.380,00	64.294,01	64.294,01
1430.481.04.230.20	2021	DIRULAGUNTZAK: SOS ARRAZAKERIA	1430	481.04	230.20	10.000,00	0,00	0,00	10.000,00	10.000,00	10.000,00	8.000,00	8.000,00
1430.481.04.327.10	2020	NAZIOARTEKO LANKIDETZA: ZAS KUOTA	1430	481.04	327.10	0,00	200,00	0,00	200,00	200,00	200,00	200,00	200,00
1430.481.04.327.10	2021	NAZIOARTEKO LANKIDETZA: ZAS KUOTA	1430	481.04	327.10	1.000,00	0,00	0,00	1.000,00	1.000,00	1.000,00	800,00	800,00
1530.212.01.342.00	2021	KIROL MATERIALAREN EROSKETA (ARMAIR	1530	212.01	342.00	50.000,00	0,00	0,00	50.000,00	32.803,84	32.803,84	32.803,84	26.553,46
1530.212.01.342.10	2021	MAKINERIA, INSTALAZIOAK ETA TRESNERIA	1530	212.01	342.10	40.000,00	0,00	0,00	40.000,00	19.727,32	19.727,32	19.727,32	19.241,66
1530.212.01.342.20	2021	MAKINERIA, INSTALAZIOAK ETA TRESNERIA	1530	212.01	342.20	20.000,00	22.000,00	0,00	42.000,00	46.479,27	46.479,27	46.479,27	46.479,27
1530.220.01.340.00	2021	BULEGO MATERIALA: KIROLAK	1530	220.01	340.00	200,00	0,00	0,00	200,00	168,38	168,38	168,38	168,38
1530.221.09.342.10	2021	GARBIKETA ETA TXUKUNKETA PRODUKTUA	1530	221.09	342.10	25.000,00	0,00	0,00	25.000,00	18.100,87	18.100,87	18.100,87	17.510,99
1530.221.99.342.10	2021	BESTE HORNIKETA BATZUK. INSTALAKUNT	1530	221.99	342.10	44.000,00	0,00	0,00	44.000,00	48.251,68	48.251,68	48.251,68	47.866,07
1530.221.99.342.20	2021	BESTE HORNIKETA BATZUK. BESTE INSTAL	1530	221.99	342.20	15.000,00	0,00	0,00	15.000,00	3.490,97	3.490,97	3.490,97	3.387,76
1530.221.99.342.30	2021	BESTE HORNIKETA BATZUK. BESTE INSTAL	1530	221.99	342.30	9.000,00	0,00	0,00	9.000,00	7.025,80	7.025,80	7.025,80	7.025,80
1530.226.01.341.10	2021	BEEL: KIROLAK. KLUBAK (KIROL FEDERATU	1530	226.01	341.10	4.000,00	0,00	0,00	4.000,00	3.000,00	3.000,00	3.000,00	3.000,00
1530.226.06.341.10	2021	EMAKUMEEN KIROL SUSTAPENA	1530	226.06	341.10	6.000,00	0,00	0,00	6.000,00	0,00	0,00	0,00	0,00
1530.226.06.341.40	2021	KIROLETAKO PLAN OSOA EXEKUTATZEKO	1530	226.06	341.40	0,00	0,00	0,00	0,00	0,00	0,00	0,00	0,00
1530.226.99.341.40	2021	KIROLETAKO PLANA: SOAF	1530	226.99	341.40	10.000,00	0,00	0,00	10.000,00	0,00	0,00	0,00	0,00
1530.227.04.341.30	2021	BEEL: KIROLAK. ESKOLA KIROLA	1530	227.04	341.30	73.810,00	0,00	0,00	73.810,00	76.092,60	76.092,60	76.092,60	67.767,74



1530.227.04.341.40	2021	BEEL: KIROLAK. KIROLA DENONTZAT	1530	227.04	341.40	15.000,00	0,00	0,00	15.000,00	20.328,71	20.328,71	20.328,71	18.353,55
1530.227.99.342.10	2021	BEEL: BESTEAK. INSTALAKUNTZA NAGUSIA	1530	227.99	342.10	102.000,00	0,00	0,00	102.000,00	55.705,22	55.705,22	55.705,22	38.774,10
1530.227.99.342.20	2021	BEEL: BESTEAK. BESTE INSTALAKUNTZAK	1530	227.99	342.20	248.250,00	0,00	0,00	248.250,00	230.074,41	230.074,41	230.074,41	209.312,90
1530.227.99.342.30	2021	BEEL: BESTEAK. BESTE INSTALAKUNTZAK	1530	227.99	342.30	5.000,00	0,00	0,00	5.000,00	473,49	473,49	473,49	473,49
1530.481.01.341.10	2021	KIROL ENTITATEAK: OHIKO JARDUERAK. KIROLA	1530	481.01	341.10	37.050,00	0,00	0,00	37.050,00	33.849,31	33.849,31	33.849,31	33.849,31
1530.481.02.341.30	2021	DIRULAGUNTZAK FAMILIEI ESKOLA KIROLA	1530	481.02	341.30	5.000,00	0,00	0,00	5.000,00	325,00	325,00	325,00	325,00
1530.481.03.341.10	2021	KIROL ENTITATEAK: EZ OHIKO JARDUE. KIROLA	1530	481.03	341.10	29.000,00	0,00	0,00	29.000,00	24.778,78	24.778,78	24.778,78	24.778,78
1530.481.04.341.30	2021	IKASTETXEAK, KIROL ESKOLA	1530	481.04	341.30	91.900,00	0,00	0,00	91.900,00	72.320,16	72.320,16	72.320,16	72.265,56
1530.481.05.341.10	2020	DIRULAGUNTZAK: HIBAIIKA A.E.	1530	481.05	341.10	0,00	8.470,00	0,00	8.470,00	299,94	299,94	299,94	299,94
1530.481.05.341.10	2021	DIRULAGUNTZAK: HIBAIIKA A.E.	1530	481.05	341.10	42.350,00	0,00	0,00	42.350,00	42.350,00	42.350,00	33.880,00	33.880,00
1530.481.05.341.30	2021	IKASTETXEAK, KIROL ESKOLA (prebenjaminak)	1530	481.05	341.30	9.000,00	0,00	0,00	9.000,00	2.164,80	2.164,80	2.164,80	2.164,80
1530.481.06.341.10	2020	DIRULAGUNTZAK: MINDARA ELKARTEA	1530	481.06	341.10	0,00	4.089,00	0,00	4.089,00	4.089,00	4.089,00	4.089,00	4.089,00
1530.481.06.341.10	2021	DIRULAGUNTZAK: MINDARA ELKARTEA	1530	481.06	341.10	15.000,00	0,00	0,00	15.000,00	15.000,00	15.000,00	12.000,00	12.000,00
1530.481.07.341.10	2021	TOURING KIROL ELKARTEA DIRULAGUNTZA	1530	481.07	341.10	0,00	55.000,00	0,00	55.000,00	53.568,00	53.568,00	53.568,00	53.568,00
1530.481.08.341.10	2020	DIRULAGUNTZA EREINTZA ESKUBALOIA	1530	481.08	341.10	0,00	16.600,00	0,00	16.600,00	0,00	0,00	0,00	0,00
1530.481.09.341.10	2020	DIRULAGUNTZA EPLE ERRENT, PILOTAREN	1530	481.09	341.10	0,00	696,55	0,00	696,55	696,55	696,55	696,55	696,55
1530.481.09.341.10	2021	DIRULAGUNTZA EPLE ERRENT, PILOTAREN	1530	481.09	341.10	37.050,00	0,00	0,00	37.050,00	37.050,00	37.050,00	29.640,00	29.640,00
1610.220.01.920.00	2021	BULEGO MATERIALA IDAZKARITZA	1610	220.01	920.00	4.500,00	0,00	0,00	4.500,00	2.628,18	2.628,18	2.628,18	2.611,27
1610.220.02.920.00	2021	HARPIDETZAK: IDAZKARITZA	1610	220.02	920.00	14.300,00	0,00	0,00	14.300,00	14.012,16	14.012,16	14.012,16	14.012,16
1610.220.02.920.30	2021	HARPIDETZAK: GIZA BALIABIDEAK	1610	220.02	920.30	0,00	0,00	0,00	0,00	0,00	0,00	0,00	0,00
1610.220.02.931.00	2021	HARPIDETZAK: OGASUNA	1610	220.02	931.00	0,00	0,00	0,00	0,00	0,00	0,00	0,00	0,00
1610.220.02.933.00	2021	HARPIDETZAK: KONTRATAZIOA	1610	220.02	933.00	0,00	0,00	0,00	0,00	0,00	0,00	0,00	0,00
1610.226.03.920.00	2021	PUBLIZITATEA ETA PROPAGANDA: AD. ORC	1610	226.03	920.00	12.000,00	0,00	0,00	12.000,00	9.362,01	9.362,01	9.362,01	9.362,01
1610.226.04.920.00	2021	GASTU JURIDIKOAK	1610	226.04	920.00	19.000,00	0,00	0,00	19.000,00	11.289,30	11.289,30	1.609,30	1.089,00
1610.227.10.920.00	2021	POSTA BIDEZKO KOMUNIKAZIOA	1610	227.10	920.00	98.400,00	35.000,00	0,00	133.400,00	110.811,88	110.811,88	110.811,88	104.963,67
1610.230.01.920.00	2021	DIETAK: IDAZKARITZA	1610	230.01	920.00	200,00	0,00	0,00	200,00	0,00	0,00	0,00	0,00
1610.481.01.920.00	2021	DIRULAGUNTZA: GUREAK	1610	481.01	920.00	0,00	0,00	0,00	0,00	0,00	0,00	0,00	0,00
1620.220.02.150.00	2021	HARPIDETZAK: HIRIGINTZA	1620	220.02	150.00	0,00	0,00	0,00	0,00	0,00	0,00	0,00	0,00
1630.220.02.130.00	2021	HARPIDETZAK: UDALTZAINGOA	1630	220.02	130.00	0,00	0,00	0,00	0,00	0,00	0,00	0,00	0,00
1630.220.02.335.10	2021	HARPIDETZAK EUSKERA	1630	220.02	335.10	0,00	0,00	0,00	0,00	58,00	58,00	58,00	58,00
1710.211.01.933.00	2021	ONDARE ERAIKINEN MANTENUA	1710	211.01	933.00	20.000,00	0,00	0,00	20.000,00	27.949,67	27.949,67	27.949,67	25.165,99
1710.212.01.933.10	2021	GARAJEETAKO MANTENUA	1710	212.01	933.10	20.000,00	6.000,00	0,00	26.000,00	21.765,16	21.765,16	21.765,16	21.765,16
1710.220.01.933.00	2021	BULEGO MATERIALA: KONTRATAZIOA	1710	220.01	933.00	1.000,00	0,00	0,00	1.000,00	369,61	369,61	369,61	369,61
1710.220.02.933.00	2021	HARPIDETZAK: KONTRATAZIOA	1710	220.02	933.00	600,00	0,00	0,00	600,00	0,00	0,00	0,00	0,00
1710.223.01.933.00	2021	GARRAIOAK-MEZULARITZA	1710	223.01	933.00	3.500,00	0,00	0,00	3.500,00	2.439,44	2.439,44	2.439,44	2.299,19
1710.224.01.933.00	2021	ASEGURU PRIMAK (SUTEAK)	1710	224.01	933.00	65.000,00	0,00	0,00	65.000,00	67.041,63	67.041,63	67.041,63	67.041,63
1710.224.98.933.00	2021	ASEGURU PRIMAK (ERANTZUKIZUN ZIBILA)	1710	224.98	933.00	80.000,00	0,00	2.000,00	78.000,00	76.172,40	76.172,40	76.172,40	76.172,40
1710.225.01.933.00	2021	BESTE UDALETAKO ZERGAK	1710	225.01	933.00	2.000,00	0,00	0,00	2.000,00	247,16	247,16	247,16	247,16
1710.226.01.933.00	2021	JABARI PUBLIKO HIDRAULIKOA-KANONA	1710	226.01	933.00	50.000,00	0,00	0,00	50.000,00	50.158,52	50.158,52	50.158,52	50.158,52
1710.226.04.933.00	2021	ONDAREA SAILAREN GASTU JURIDIKOAK	1710	226.04	933.00	8.000,00	6.800,00	0,00	14.800,00	15.016,44	15.016,44	15.016,44	15.016,44



1710.226.99.933.00	2021	POLIZA FRANKIZIAK ERANTZUKIZUN ZIBILA	1710	226.99	933.00	10.000,00	9.200,00	0,00	19.200,00	15.829,30	15.829,30	15.829,30	15.829,30
1710.227.01.933.00	2021	BEEL:INBENTARIOAREN EGUNERAKETA	1710	227.01	933.00	0,00	0,00	0,00	0,00	0,00	0,00	0,00	0,00
1710.227.07.933.00	2021	BEEL: HAINBAT ZERBITZU	1710	227.07	933.00	5.000,00	0,00	0,00	5.000,00	2.404,41	2.404,41	2.404,41	2.404,41
1710.227.99.933.10	2021	BEEL: GARAJEETAKO KUDEAKETA	1710	227.99	933.10	17.500,00	0,00	0,00	17.500,00	16.153,83	16.153,83	16.153,83	14.830,83
1710.230.01.933.00	2021	DIETAK: KONTRATAZIOA	1710	230.01	933.00	150,00	0,00	0,00	150,00	0,00	0,00	0,00	0,00
1710.622.02.933.00	2021	ONDARE ERAIKUNTZETAN INBERTSIOAK	1710	622.02	933.00	36.000,00	0,00	0,00	36.000,00	24.692,27	24.692,27	24.692,27	23.588,92
1710.623.01.933.00	2021	ALONDIGAKO PARKIN MAKINA	1710	623.01	933.00	0,00	60.000,00	0,00	60.000,00	0,00	0,00	0,00	0,00
1730.220.01.432.00	2021	TURISMO BULEGO ALOKAIRUA	1730	220.01	432.00	18.500,00	0,00	0,00	18.500,00	18.150,00	18.150,00	18.150,00	18.150,00
1730.224.03.338.00	2021	JAIETAKO ISTRIPU ASEGURUA	1730	224.03	338.00	1.000,00	0,00	0,00	1.000,00	0,00	0,00	0,00	0,00
1810.220.01.332.20	2021	BULEGO MATERIALA: ARTXIBOA	1810	220.01	332.20	6.000,00	0,00	0,00	6.000,00	5.700,88	5.700,88	5.700,88	4.930,91
1810.226.01.332.20	2020	OROIMEN HISTORIKOA	1810	226.01	332.20	0,00	12.705,00	0,00	12.705,00	12.705,00	12.705,00	12.705,00	12.705,00
1810.226.01.332.20	2021	OROIMEN HISTORIKOA	1810	226.01	332.20	40.000,00	0,00	10.500,00	29.500,00	9.415,82	9.415,82	9.415,82	6.239,56
1810.227.04.332.20	2021	HAINBAT GASTU	1810	227.04	332.20	7.000,00	0,00	0,00	7.000,00	9.306,26	9.306,26	9.306,26	8.943,26
1810.230.01.332.20	2021	DIETAK: ARTXIBOA	1810	230.01	332.20	100,00	0,00	0,00	100,00	0,00	0,00	0,00	0,00
1810.627.02.332.20	2021	AKTEN HUSTUKETA	1810	627.02	332.20	10.000,00	10.000,00	0,00	20.000,00	19.559,00	19.559,00	19.559,00	19.559,00
1830.227.04.492.00	2021	ARGITALPENAK	1830	227.04	492.00	16.000,00	0,00	0,00	16.000,00	27.448,30	27.448,30	27.448,30	27.448,30
1830.480.01.463.00	2021	KOLDO MITXELENA IKERKETA BEKA	1830	480.01	463.00	9.000,00	0,00	0,00	9.000,00	4.500,00	4.500,00	4.500,00	4.500,00
1830.481.01.332.20	2021	DIRULAGUNTZA: AITZPITARTE ELKARTEA	1830	481.01	332.20	8.000,00	0,00	0,00	8.000,00	8.000,00	8.000,00	6.400,00	6.400,00
1830.481.01.338.00	2020	700 URTEURRENA	1830	481.01	338.00	0,00	449,52	0,00	449,52	449,52	449,52	449,52	449,52
1830.627.01.336.10	2021	RESTAURAZIOA	1830	627.01	336.10	5.000,00	500,00	0,00	5.500,00	5.539,38	5.539,38	5.539,38	5.539,38
1910.215.01.920.10	2021	BEEL: INFORMATIKA	1910	215.01	920.10	80.000,00	0,00	0,00	80.000,00	62.343,70	62.343,70	62.343,70	61.711,37
1910.219.01.920.10	2021	INPRESOREN MANTENUA	1910	219.01	920.10	18.000,00	0,00	0,00	18.000,00	18.224,86	18.224,86	18.224,86	18.000,83
1910.220.01.920.10	2021	BULEGO MATERIALA INFORMATIKA	1910	220.01	920.10	0,00	0,00	0,00	0,00	0,00	0,00	0,00	0,00
1910.220.02.920.10	2021	BULEGO MATERIALA INFORMATIKA	1910	220.02	920.10	8.000,00	0,00	0,00	8.000,00	6.428,20	6.428,20	6.428,20	6.428,20
1910.222.01.332.20	2021	TELEFONO KOMUNIKAZIOAK: LIBURUTEGIA	1910	222.01	332.20	200,00	0,00	0,00	200,00	0,00	0,00	0,00	0,00
1910.222.01.912.00	2021	TELEFONO KOMUNIKAZIOAK : ALKATETZA	1910	222.01	912.00	17.500,00	0,00	0,00	17.500,00	21.478,40	21.478,40	21.478,40	20.120,16
1910.222.01.920.00	2021	TELEFONO BIDEZKO KOMUNIKAZIOAK: ADM	1910	222.01	920.00	500,00	15.000,00	0,00	15.500,00	0,00	0,00	0,00	0,00
1910.222.01.929.10	2021	TELEFONO KOMUNIKAZIOAK: EPAITEGIA	1910	222.01	929.10	1.500,00	0,00	0,00	1.500,00	2.017,47	2.017,47	2.017,47	2.017,47
1910.222.01.931.00	2021	TELEFONO KOMUNIKAZIOAK: OGASUNA	1910	222.01	931.00	2.100,00	0,00	0,00	2.100,00	2.868,24	2.868,24	2.868,24	2.868,24
1910.222.01.933.00	2021	TELEFONO KOMUNIKAZIOAK: ONDAREA	1910	222.01	933.00	1.500,00	0,00	0,00	1.500,00	1.766,99	1.766,99	1.766,99	1.677,59
1910.222.05.920.10	2021	INFORMATIKA KOMUNIKAZIOAK (IZFE)	1910	222.05	920.10	205.000,00	0,00	0,00	205.000,00	200.797,59	200.797,59	200.797,59	200.797,59
1910.230.01.920.10	2021	DIETAK: INFORMATIKA	1910	230.01	920.10	250,00	0,00	0,00	250,00	94,62	94,62	94,62	94,62
1910.623.02.920.00	2019	UDAL TELEFONO SISTEMA BERRIA	1910	623.02	920.00	0,00	12.641,45	0,00	12.641,45	5.664,43	5.664,43	5.664,43	5.664,43
1910.626.01.920.10	2020	EKIPO INFORMATIKOAK	1910	626.01	920.10	0,00	22.385,00	0,00	22.385,00	22.385,00	22.385,00	22.385,00	22.385,00
1910.626.01.920.10	2021	EKIPO INFORMATIKOAK	1910	626.01	920.10	60.000,00	15.000,00	0,00	75.000,00	73.351,91	58.347,91	58.347,91	38.176,73
1910.626.02.320.00	2021	COVID: POBREZIA DIGITALA AURKA ORDEN	1910	626.02	320.00	0,00	0,00	0,00	0,00	0,00	0,00	0,00	0,00
1920.222.01.150.00	2021	TELEFONO KOMUNIKAZIOAK HIRIGINTZA	1920	222.01	150.00	2.000,00	0,00	0,00	2.000,00	3.654,54	3.654,54	3.654,54	3.654,54
1920.222.01.151.20	2021	TELEFONO KOMUNIKAZIOAK: HIRI MANTEN	1920	222.01	151.20	7.000,00	0,00	0,00	7.000,00	8.736,85	8.736,85	8.736,85	8.222,84
1930.222.01.130.00	2021	TELEFONO KOMUNIKAZIOAK: UDALTZAING	1930	222.01	130.00	4.900,00	0,00	0,00	4.900,00	6.538,46	6.538,46	6.538,46	6.313,54
1930.222.01.135.00	2021	TELEFONO KOMUNIKAZIOAK: BABES ZIBILA	1930	222.01	135.00	800,00	0,00	0,00	800,00	768,85	768,85	768,85	720,21



1930.222.01.230.00	2021	TELEFONO KOMUNIKAZIOAK: ONGIZATE	1930	222.01	230.00	4.000,00	0,00	0,00	4.000,00	7.591,63	7.591,63	7.591,63	7.499,09
1930.222.01.320.00	2021	TELEFONO KOMUNIKAZIOA: ESKOLAK	1930	222.01	320.00	2.300,00	0,00	0,00	2.300,00	1.845,69	1.845,69	1.845,69	1.601,52
1930.222.01.330.00	2021	TELEFONO KOMUNIKAZIOAK: KULTURA	1930	222.01	330.00	2.300,00	0,00	0,00	2.300,00	2.350,44	2.350,44	2.350,44	2.347,06
1930.222.01.335.10	2021	TELEFONO KOMUNIKAZIOAK: EUSKARA	1930	222.01	335.10	600,00	0,00	0,00	600,00	723,21	723,21	723,21	723,21
1930.222.01.337.20	2021	TELEFONO KOMUNIKAZIOAK: GAZTERIA	1930	222.01	337.20	1.600,00	0,00	0,00	1.600,00	593,83	593,83	593,83	565,92
1930.222.01.340.00	2021	TELEFONO KOMUNIKAZIOAK: KIROLAK	1930	222.01	340.00	2.000,00	0,00	0,00	2.000,00	2.055,08	2.055,08	2.055,08	2.055,08
1930.222.01.432.00	2021	TELEFONOA SAN MARKOS TURISMO BULEGOA	1930	222.01	432.00	600,00	0,00	0,00	600,00	762,13	762,13	762,13	744,73
1930.227.00.491.10	2021	HERRITAR TXARTELA	1930	227.00	491.10	0,00	165.000,00	0,00	165.000,00	18.143,95	18.143,95	0,00	0,00
2010.215.01.920.50	2021	IKT INBERTSIOAK: APLIKAZIOAK, INFORMAZIOA	2010	215.01	920.50	30.000,00	0,00	0,00	30.000,00	27.102,55	27.102,55	27.102,55	26.696,59
2010.220.01.920.50	2021	BULEGO MATERIALA: ANTOLAKETA HAZPARRIA	2010	220.01	920.50	1.000,00	0,00	0,00	1.000,00	758,67	758,67	758,67	758,67
2010.226.03.431.00	2021	MERKATARITZAKO BONOEN GESTIOA	2010	226.03	431.00	0,00	0,00	0,00	0,00	0,00	0,00	0,00	0,00
2010.226.03.920.50	2021	KOMUNIKAZIO GASTUAK	2010	226.03	920.50	43.000,00	0,00	0,00	43.000,00	41.658,03	41.658,03	41.658,03	39.649,43
2010.226.06.920.50	2021	PARTE-HARTZE ORDENANTZA HERRITARREN	2010	226.06	920.50	20.000,00	0,00	15.000,00	5.000,00	0,00	0,00	0,00	0,00
2010.227.07.920.50	2021	BEEL: UDAL ALDIZKARIA+KOMUNIKAZIOA	2010	227.07	920.50	37.000,00	0,00	0,00	37.000,00	35.600,27	35.600,27	35.600,27	26.862,04
2010.227.99.920.50	2021	PARTAIDETZA PROIEKTUAK: ZAINTZA SAREAK	2010	227.99	920.50	50.000,00	0,00	0,00	50.000,00	32.608,38	32.608,38	32.608,38	21.869,63
2010.230.01.920.50	2021	DIETAK: ANTOLAKETA ETA HAZ PROIEKTUAK	2010	230.01	920.50	1.000,00	0,00	0,00	1.000,00	0,00	0,00	0,00	0,00
2010.644.00.920.50	2020	IKT INBERTSIOAK: APLIKAZIOAK, INFORMAZIOA	2010	644.00	920.50	0,00	19.716,95	0,00	19.716,95	13.666,95	13.666,95	13.666,95	13.666,95
2010.644.00.920.50	2021	IKT INBERTSIOAK: APLIKAZIOAK, INFORMAZIOA	2010	644.00	920.50	94.400,00	0,00	0,00	94.400,00	73.021,16	73.021,16	62.760,36	60.716,91
2130.220.01.332.10	2021	BULEGO MATERIALA: LIBURUTEGIA	2130	220.01	332.10	6.000,00	0,00	0,00	6.000,00	4.416,02	4.416,02	4.416,02	3.847,90
2130.220.02.332.10	2021	LIBURUTEGIA : HARPIDETZAK	2130	220.02	332.10	10.500,00	0,00	0,00	10.500,00	8.249,31	8.249,31	8.249,31	8.164,30
2130.226.06.332.10	2021	ANIMAZIO EKITALDIAK	2130	226.06	332.10	60.000,00	0,00	0,00	60.000,00	52.084,27	52.084,27	52.084,27	51.160,77
2130.226.99.332.10	2021	LIBURUTEGIKO LEKU-ALDATZEA	2130	226.99	332.10	33.000,00	0,00	5.291,00	27.709,00	27.709,00	27.709,00	27.709,00	27.709,00
2130.227.04.332.10	2021	BEEL HAINBAT KONTRATU LIBURUTEGIA	2130	227.04	332.10	25.000,00	0,00	10.000,00	15.000,00	11.430,27	11.430,27	11.430,27	8.363,52
2130.227.07.332.10	2021	IRISGARRITASUN UNIBERTSALAREN AZTERKETA	2130	227.07	332.10	5.000,00	3.861,00	0,00	8.861,00	10.245,07	10.245,07	10.245,07	2.845,92
2130.230.01.332.10	2021	DIETAK: LIBURUTEGIA	2130	230.01	332.10	300,00	0,00	0,00	300,00	0,00	0,00	0,00	0,00
2130.626.01.332.10	2021	TEKNOLOGIA BERRIAK	2130	626.01	332.10	25.000,00	11.430,00	0,00	36.430,00	36.430,03	36.430,03	36.430,03	36.430,03
2130.628.01.332.10	2021	FONDO BIBLIOGRAFIKO BERRIA	2130	628.01	332.10	38.000,00	0,00	0,00	38.000,00	24.582,00	24.582,00	24.582,00	22.814,64
GUZTIRA						55.371.884,00	7.232.153,96	542.964,57	62.061.073,39	56.843.122,06	54.484.803,16	51.319.209,00	48.345.933,23



SARRERA ARRUNTA

PARTIDA	URTEA	AZALPENA	ORG	EK	PROG	HASIERA	GEHI	GUTXI	BETIKOA	R-GARBIA	I-GARBIA
0210.411.01.920.30	2021	HAEE: DIRULAGUNTZAK FORMAKUNTZA	0210	411.01	920.30	10.000,00	0,00	10.000,00	16.267,43	16.267,43	0,00
0210.823.01.000.00	2021	PERTSONALAREN AURRERAKINAK	0210	823.01	000.00	50.000,00	0,00	50.000,00	7.279,00	3.493,04	3.785,96
0220.412.01.241.00	2021	LANBIDE - ENPLEGU PLANAK	0220	412.01	241.00	563.000,00	0,00	563.000,00	423.069,89	412.407,70	10.662,19
0230.412.01.241.00	2021	LANBIDE ENPLEGU PLANAK	0230	412.01	241.00	0,00	42.767,63	42.767,63	0,00	0,00	0,00
0310.112.01.000.00	2021	O.H.Z. IZAERA RUSTIKOA	0310	112.01	000.00	9.500,00	0,00	9.500,00	9.599,94	8.993,74	606,20
0310.112.02.000.00	2021	O.H.Z. HIRITAR IZAERADUNAK	0310	112.02	000.00	6.600.000,00	0,00	6.600.000,00	6.581.139,30	6.307.561,73	273.577,57
0310.113.01.000.00	2021	TRAKZIO MEKANIKOZKO IBILGAILUEN GAINEKO	0310	113.01	000.00	2.350.000,00	0,00	2.350.000,00	2.299.130,93	1.966.061,85	333.069,08
0310.114.01.000.00	2021	LURZORUAREN GAINBALIOAREN GAINEKO ZERGA	0310	114.01	000.00	1.000.000,00	0,00	1.000.000,00	600.879,73	513.736,03	87.143,70
0310.130.01.000.00	2021	ENPRESA JARDUERAK, PROFESIONALAK	0310	130.01	000.00	520.000,00	0,00	520.000,00	678.401,38	578.271,48	100.129,90
0310.380.01.000.00	2021	AURREKO EKITALDIETAKO ITZULERAK	0310	380.01	000.00	50.000,00	14.834,71	64.834,71	310.814,99	310.814,99	0,00
0310.392.01.000.00	2021	PREMIAMENDUZKO ERREKARGUA	0310	392.01	000.00	150.000,00	0,00	150.000,00	120.582,03	120.582,03	0,00
0310.396.01.000.00	2021	TELEKOMUNIKAZIO OPERADOREAK	0310	396.01	000.00	120.000,00	0,00	120.000,00	119.101,47	87.945,49	31.155,98
0310.399.01.000.00	2021	BESTELAKO DIRU-SARRERAK	0310	399.01	000.00	30.000,00	0,00	30.000,00	28.626,47	22.461,84	6.164,63
0310.400.01.000.00	2021	ITUNDU GABEKO ZERGEN PARTAIDETZA	0310	400.01	000.00	45.000,00	0,00	45.000,00	41.989,05	41.989,05	0,00
0310.410.01.929.10	2021	EUSKO JAURLARITZA: BAKE EPIATEGIA	0310	410.01	929.10	5.700,00	0,00	5.700,00	5.725,00	0,00	5.725,00
0310.420.01.000.00	2021	ITUNDUTAKO ZERGEN PARTAIDETZA	0310	420.01	000.00	26.500.000,00	0,00	26.500.000,00	30.979.493,46	26.502.704,52	4.476.788,94
0310.540.01.000.00	2021	ONDASUN HIGIEZINEN ERRENTAK	0310	540.01	000.00	50.000,00	0,00	50.000,00	41.303,07	37.305,14	3.997,93
0310.560.01.000.00	2021	GORDAILUEN DEPOSITOA	0310	560.01	000.00	1.000,00	0,00	1.000,00	0,90	0,90	0,00
0310.870.01.000.00	2021	GASTU OROKORRETARAKO DIRUZAINZAKO GERAK	0310	870.01	000.00	0,00	6.058.998,86	6.058.998,86	0,00	0,00	0,00
0310.870.02.000.00	2021	DIRUZAINZAKO GERAKIN LOTUA	0310	870.02	000.00	0,00	68.298,95	68.298,95	0,00	0,00	0,00
0310.931.01.000.00	2021	SEKTOR PUBLIKOTIK KANPOKO ENTITATEENA	0310	931.01	000.00	4.700.000,00	0,00	4.700.000,00	0,00	0,00	0,00
0420.282.01.000.00	2021	ERAIKITZE, OBRA ETA INSTALAZIOEN GAINEKO	0420	282.01	000.00	650.000,00	0,00	650.000,00	479.961,64	407.754,44	72.207,20
0420.310.05.164.00	2021	HILERRIA ETA BESTELAKO HILETA ZERBITZUAK	0420	310.05	164.00	3.000,00	0,00	3.000,00	2.596,59	2.596,59	0,00
0420.311.01.151.10	2021	ESTABLEZIMENDUAK IREKITZEKO LIZENTZIA	0420	311.01	151.10	15.000,00	0,00	15.000,00	38.517,88	26.871,43	11.646,45
0420.312.01.151.10	2021	HIRIGINTZA LIZENTZIAK	0420	312.01	151.10	130.000,00	0,00	130.000,00	105.630,50	81.320,06	24.310,44
0420.321.02.933.00	2021	KIOSKOAK BIDE PUBLIKOAN ETA KANONAK	0420	321.02	933.00	130.000,00	0,00	130.000,00	133.321,72	98.967,23	34.354,49
0420.651.01.000.00	2021	HIRIGINTZAKO APROBETXAMENDUAK	0420	651.01	000.00	150.000,00	0,00	150.000,00	51.480,66	51.480,66	0,00
0420.710.01.000.00	2021	EUSKO JAULARITZA: IKASTETXEEN REHABILITA	0420	710.01	000.00	220.000,00	140.089,24	360.089,24	298.207,62	278.207,62	20.000,00
0420.710.02.000.00	2021	E.J.: IRISGARRITASUNA	0420	710.02	000.00	150.000,00	0,00	150.000,00	0,00	0,00	0,00
0420.710.06.000.00	2021	DIRULAGUNTZA KOMERTZIO EKINTZAILAZA SUS	0420	710.06	000.00	0,00	0,00	0,00	5.495,08	5.495,08	0,00
0420.720.01.000.00	2021	GFA-HAPOREN PARTE-HARTZEA SUSTATZEA	0420	720.01	000.00	0,00	0,00	0,00	10.200,00	5.100,00	5.100,00
0420.720.02.000.00	2021	GFA BIRSORKUNTZA	0420	720.02	000.00	100.000,00	0,00	100.000,00	404.200,00	0,00	404.200,00
0430.720.01.335.10	2021	DIRULAGUNTZA GFA: BADALAB	0430	720.01	335.10	0,00	364.200,00	364.200,00	0,00	0,00	0,00
0520.300.01.172.10	2021	ESTAZIO FOTOVOLTAIKOAK: ENERGIA SALMENTA	0520	300.01	172.10	10.000,00	0,00	10.000,00	39.848,88	39.848,88	0,00
0520.420.03.000.00	2021	EJ- AGENDA 21	0520	420.03	000.00	10.000,00	0,00	10.000,00	4.166,67	0,00	4.166,67



0520.551.01.172.00	2021	Nekazaritza-eta baso aprobetxamenduak	0520	551.01	172.00	0,00	0,00	0,00	15.537,20	0,00	15.537,20
0520.700.01.000.00	2021	FEDER Programa	0520	700.01	000.00	0,00	0,00	0,00	0,00	0,00	0,00
0520.703.00.172.10	2021	DIRULAGUNTZA: IDAE	0520	703.00	172.10	79.000,00	0,00	79.000,00	0,00	0,00	0,00
0520.710.01.000.00	2021	EJ-Arditurriko Korridore	0520	710.01	000.00	0,00	0,00	0,00	0,00	0,00	0,00
0520.710.01.172.00	2021	EJ-ARDITURRI BIDE BERDEAREN KORRIDOREA	0520	710.01	172.00	0,00	0,00	0,00	290.000,00	290.000,00	0,00
0520.711.01.000.00	2021	EEE	0520	711.01	000.00	65.800,00	0,00	65.800,00	58.203,66	58.203,66	0,00
0520.720.01.000.00	2021	GFA_x001A_ ENERGIA ERAGINKORTASUNA	0520	720.01	000.00	35.600,00	0,00	35.600,00	15.000,00	15.000,00	0,00
0520.720.01.454.00	2021	GFA UDAL HERRIBIDEEN SAREA	0520	720.01	454.00	20.000,00	0,00	20.000,00	0,00	0,00	0,00
0630.310.01.337.20	2021	GAZTERIA: ATERPETXEAK	0630	310.01	337.20	12.600,00	0,00	12.600,00	0,00	0,00	0,00
0630.310.11.337.20	2021	GAZTERIA: UDAKO JARDUERAK	0630	310.11	337.20	60.000,00	0,00	60.000,00	15.014,93	15.014,93	0,00
0630.310.14.323.00	2021	UZTARGI HAUR ESKOLA: BAZKARIA	0630	310.14	323.00	31.000,00	0,00	31.000,00	17.346,28	14.314,34	3.031,94
0630.410.01.323.00	2021	EUSKO JAURLARITZA: ESKOLA GARBIKETA	0630	410.01	323.00	38.184,00	0,00	38.184,00	0,00	0,00	0,00
0630.420.01.337.20	2021	FORU ALDUNDIA: GAZTERIA	0630	420.01	337.20	15.000,00	0,00	15.000,00	9.997,98	9.997,98	0,00
0730.310.12.231.10	2021	ETXEZ-ETXEKO LAGUNTZA	0730	310.12	231.10	155.000,00	0,00	155.000,00	156.085,27	140.604,79	15.480,48
0730.410.01.231.30	2021	EUSKO JAULARITZA: GIZARTE LARRIALDIETARA	0730	410.01	231.30	862.000,00	0,00	862.000,00	860.996,70	860.996,70	0,00
0730.420.01.231.00	2021	FORU ALDUNDIA:KARTERAKO PROIEKTUAK	0730	420.01	231.00	154.500,00	0,00	154.500,00	149.378,17	149.378,17	0,00
0730.420.02.231.10	2021	GFA-Covid Madrileko konpentsazio funtsa	0730	420.02	231.10	0,00	0,00	0,00	115.650,82	115.650,82	0,00
0730.420.05.231.10	2021	FORU ALDUNDIA: ETXEZ ETXEKO LAGUNTZA	0730	420.05	231.10	300.000,00	0,00	300.000,00	371.071,06	209.635,55	161.435,51
0830.310.11.334.00	2021	HEZKUNTZA BEREZIAK: ARTE PLASTIKOAK	0830	310.11	334.00	45.000,00	0,00	45.000,00	30.011,15	30.011,15	0,00
0830.310.16.334.00	2021	VILLA DE ERRETERIA K.Z.: EKITALDIK	0830	310.16	334.00	20.000,00	0,00	20.000,00	32.731,97	32.731,97	0,00
0830.321.01.338.00	2021	JAIK: FERIAK, SALMENTA POSTUAK	0830	321.01	338.00	50.000,00	0,00	50.000,00	0,00	0,00	0,00
0830.340.04.333.00	2021	KULTUR AREGOEN ERABILERA: ALOKAIRUA	0830	340.04	333.00	13.500,00	0,00	13.500,00	5.489,96	5.489,96	0,00
0830.410.01.334.00	2021	ATLANTIKALDIA	0830	410.01	334.00	6.500,00	0,00	6.500,00	0,00	0,00	0,00
0830.410.02.334.00	2021	ARTE ESZENIKOAK	0830	410.02	334.00	12.000,00	0,00	12.000,00	19.864,15	19.864,15	0,00
0830.410.03.334.10	2021	EJ-HERRITAR LABEA	0830	410.03	334.10	0,00	0,00	0,00	11.787,50	11.787,50	0,00
0830.420.01.334.00	2021	FORU ALDUNDIA: SAREA	0830	420.01	334.00	13.000,00	0,00	13.000,00	5.018,80	5.018,80	0,00
0830.420.02.333.10	2021	NIESSENGO DANTZAGUNEAREN MANTENUA	0830	420.02	333.10	15.000,00	0,00	15.000,00	22.500,00	22.500,00	0,00
0830.420.03.334.00	2021	GFA- ATLANTIKALDIAa 2020	0830	420.03	334.00	19.000,00	0,00	19.000,00	20.000,00	20.000,00	0,00
0830.420.04.334.00	2021	GFA_x001A_ LABURMETRAILAK	0830	420.04	334.00	5.000,00	0,00	5.000,00	3.364,00	3.364,00	0,00
0920.310.01.162.10	2021	HONDAKINEN BILKETA	0920	310.01	162.10	2.115.000,00	0,00	2.115.000,00	2.092.730,67	1.940.911,33	151.819,34
0920.310.02.160.00	2021	ESTOLDERIA ZERBITZUA	0920	310.02	160.00	1.280.000,00	0,00	1.280.000,00	1.202.160,69	877.563,85	324.596,84
0920.310.09.161.00	2021	UR HORNIDURA	0920	310.09	161.00	1.940.000,00	0,00	1.940.000,00	1.872.365,02	1.361.882,29	510.482,73
0920.311.03.151.10	2021	ASTEROKO AZOKA	0920	311.03	151.10	80.000,00	0,00	80.000,00	63.579,60	54.075,42	9.504,18
0920.321.01.151.10	2021	IBERDROLA: ERRAILAK, ZUTOINAK	0920	321.01	151.10	700.000,00	0,00	700.000,00	747.639,55	281.195,64	466.443,91
0920.340.12.933.00	2021	UDAL ONDAREAREN APROBETXAMENDUA	0920	340.12	933.00	22.000,00	0,00	22.000,00	18.287,81	18.287,81	0,00
0930.410.01.323.00	2021	EJ - Ikastetxe Publikoak - Garbiketa	0930	410.01	323.00	0,00	0,00	0,00	19.092,05	19.092,05	0,00
1030.310.01.335.20	2021	EUSKERA: JARDUERAK ETA MATRIKULA KUOTAK	1030	310.01	335.20	45.000,00	0,00	45.000,00	12.204,38	778,00	11.426,38
1030.410.01.335.20	2021	EUSKO JAULARITZA: EUSKERA	1030	410.01	335.20	375.000,00	0,00	375.000,00	553.374,73	372.630,27	180.744,46
1030.420.01.335.10	2021	FORU ALDUNDIA: EUSKERA	1030	420.01	335.10	5.000,00	0,00	5.000,00	4.658,00	4.658,00	0,00
1220.310.05.133.20	2021	IBILGAILUAK JASOTZEA (GARABIA)	1220	310.05	133.20	75.000,00	0,00	75.000,00	68.763,39	39.064,39	29.699,00



1220.311.98.311.00	2021	ANIMALIAK BIDE PUBLIKOTIK KENTZEA	1220	311.98	311.00	3.000,00	0,00	3.000,00	2.269,97	572,33	1.697,64
1220.320.06.133.10	2021	BIDE PUBLIKOAN APARKATZEA (TAO)	1220	320.06	133.10	600.000,00	0,00	600.000,00	464.268,15	464.268,15	0,00
1220.322.01.151.00	2021	IBILGAILUEN SARRERA	1220	322.01	151.00	215.000,00	0,00	215.000,00	216.764,40	207.818,37	8.946,03
1220.391.01.000.00	2021	TRAFIKO ISUNAK	1220	391.01	000.00	350.000,00	0,00	350.000,00	391.738,98	259.306,03	132.432,95
1220.391.02.000.00	2021	BESTE ISUNAK	1220	391.02	000.00	20.000,00	0,00	20.000,00	56.248,46	13.290,35	42.958,11
1220.400.01.441.10	2021	Ogasuneko Ministerioa-Garraio publikoa	1220	400.01	441.10	0,00	0,00	0,00	161.238,83	161.238,83	0,00
1330.400.01.231.50	2021	GENERO INDARKERIAREN AURKA ITUNA	1330	400.01	231.50	16.600,00	0,00	16.600,00	53.732,14	53.732,14	0,00
1330.421.01.231.50	2021	FORU ALDUNDIA: BERDINTASUNA	1330	421.01	231.50	15.200,00	0,00	15.200,00	16.302,83	15.779,55	523,28
1430.410.01.327.10	2021	EJ-ENPLEGU ETA GIZARTE POLITIKAK	1430	410.01	327.10	17.600,00	0,00	17.600,00	5.302,97	5.302,97	0,00
1430.420.01.327.10	2021	GFA-BIZIKIDETZA ETA GIZA ESKUBIDEAK	1430	420.01	327.10	9.000,00	0,00	9.000,00	14.588,00	0,00	14.588,00
1530.310.10.341.20	2021	KIROL INSTALAZIOAK ERABILTZEAGATIKO TASA	1530	310.10	341.20	0,00	0,00	0,00	-15.555,50	-15.555,50	0,00
1530.321.99.340.00	2021	BESTELAKO DIRU-SARRERAK	1530	321.99	340.00	3.600,00	0,00	3.600,00	2.417,28	2.417,28	0,00
1530.420.01.341.30	2021	FORU ALDUNDIKO APORTAZIOA	1530	420.01	341.30	50.000,00	0,00	50.000,00	45.275,00	45.275,00	0,00
1530.540.01.342.10	2021	ONDASUN HIGIEZINEN ERRENTAK: KIROLAK	1530	540.01	342.10	10.000,00	0,00	10.000,00	198.300,00	6.450,00	191.850,00
1710.540.01.933.00	2021	ETXEBIZITZAREN ERABILAREN ZESIOAREN KANO	1710	540.01	933.00	33.000,00	0,00	33.000,00	48.784,89	40.578,11	8.206,78
1710.550.01.933.00	2021	KANONAK KONTRATAZIOA ETA ONDAREA	1710	550.01	933.00	324.000,00	0,00	324.000,00	255.592,65	250.425,70	5.166,95
1710.553.01.933.00	2021	GARAJE MERKATUZAR: SARRERAK	1710	553.01	933.00	60.000,00	0,00	60.000,00	48.872,02	48.872,02	0,00
1710.612.02.000.00	2021	UDAL LOKALEN BESTERENTZEA (ULO)	1710	612.02	000.00	600.000,00	0,00	600.000,00	25.850,26	25.850,26	0,00
1810.710.02.332.20	2021	ARTXIBO	1810	710.02	332.20	5.000,00	0,00	5.000,00	5.000,00	0,00	5.000,00
1810.720.01.332.20	2021	ARTXIBO	1810	720.01	332.20	0,00	0,00	0,00	2.733,39	2.733,39	0,00
1830.311.13.492.00	2021	ALDIZKARI SALMENTA ETA HAINBAT AGIRI	1830	311.13	492.00	1.500,00	0,00	1.500,00	4.898,70	3.201,93	1.696,77
1830.420.01.327.20	2021	FORU ALDUNDIA: GIZA ESKUBIDEAK	1830	420.01	327.20	15.000,00	0,00	15.000,00	3.229,00	0,00	3.229,00
2130.710.01.332.10	2021	E.J.: LIBURUTEGIA	2130	710.01	332.10	36.500,00	0,00	36.500,00	39.443,00	0,00	39.443,00
GUZTIRA - TOTAL						55.371.884,00	6.689.189,39	62.061.073,39	54.764.232,19	46.519.499,38	8.244.732,81

Errenteriako Udala



Ayuntamiento de Errenteria

KONPROMETITUTAKO KREDITUAK

Partida	AZALPENA	Urtea	Hasierako aurrekontua	Behin bet aurrekontua	Baimendua	Erabilia	Erabilgarria
0420.601.01.171	SARRIEGI PLAZA	2022	100.000,00	100.000,00	0,00	0,00	100.000,00
0420.622.01.323	IKASTETXEETARAKO ESTALPEAK	2022	500.000,00	500.000,00	0,00	0,00	500.000,00
0420.622.02.151	PONTIKAKO GARAJEAK	2022	1.400.000,00	1.400.000,00	0,00	0,00	1.400.000,00
0420.642.04.151	PLAN OROKORRA	2022	9.196,00	9.196,00	9.002,33	9.002,33	193,67
0420.622.02.151	PONTIKAKO GARAJEAK	2023	600.000,00	600.000,00	0,00	0,00	600.000,00
GUZTIRA			2.609.196,00	2.609.196,00	9.002,33	9.002,33	2.600.193,67


KONPROMETITUTAKO SARRERAK

Partida	Kontzeptua	Urtea	Hitz. Konpromisoak
0420.710.02.000	EJ - IRISGARRITASUNA	2022	131.318,84
0830.410.03.334	EJ-HERRITAR LABEA	2022	11.787,50
0830.420.03.334	GFA - 2021 Atlantikaldia	2022	8.000,00
0830.420.04.334	GFA - filmlaburrak	2022	2.242,00
1030.420.01.335	GFA-Euskararen erabilera soziala	2022	2.148,00
1430.420.01.327	GFA-bizikidetza eta giza eskubideak	2022	2.749,00
1830.420.01.327	GFA-Memoria Historikoa	2022	2.152,00
GUZTIRA			160.397,34



ITXITAKO GASTUAK

P	PARTIDA	URTEA	AZALPENA	ORG	EKO	PROG	OBLIGAZIOAK	ORDAINKETAK
3	0110.226.02.912	2020	PROTOKOLO ETA ORDEZKARITZA GASTUAK	0110	226.02	912.00	744,50	744,50
3	0110.239.01.912	2020	ZINEGOTZIEN ASIGNAZIOAK	0110	239.01	912.00	4.678,60	4.678,60
3	0110.481.02.912	2020	TALDE POLITIKOEN ORDAINSARIAK	0110	481.02	912.00	9.775,10	9.775,10
3	0210.162.01.920	2020	PRESTAKUNTZA	0210	162.01	920.30	12.079,00	12.079,00
3	0210.221.12.920	2020	MATERIAL SANITARIOA: ENPRESA MEDIKU ZERB	0210	221.12	920.32	2.994,33	2.994,33
3	0210.226.98.920	2020	LAN SEGURTASUN ETA OSASUNA	0210	226.98	920.32	938,33	938,33
3	0210.226.99.920	2020	HAINBAT GASTU: HAUTAKETA PROZESUAK	0210	226.99	920.30	20,50	20,50
3	0210.227.99.920	2020	MEDIKU AZTERKETA	0210	227.99	920.32	5.685,60	5.685,60
3	0210.480.01.920	2020	PRAKTIKAKO IKASLEEI KONPENTSAZIOA	0210	480.01	920.30	900,00	900,00
3	0210.644.00.920	2020	LANGILEAREN PORTALA	0210	644.00	920.30	5.845,91	5.845,91
3	0220.422.01.241	2020	OARSOALDEA: ENPLEGU PLANAK	0220	422.01	241.00	0,00	0,00
3	0220.481.01.241	2020	ARRASTALO	0220	481.01	241.00	13.395,34	13.395,34
3	0220.481.02.241	2020	GURUTZE GORRIA	0220	481.02	241.00	6.847,69	6.847,69
3	0310.220.01.929	2020	BULEGO MATERIALA: EPAITEGIA	0310	220.01	929.10	183,81	183,81
3	0310.220.01.931	2020	BULEGO MATERIALA: OGASUNA	0310	220.01	931.00	60,39	60,39
3	0310.227.09.932	2020	DIRUBILKETAKO KUDEAKETA GASTUAK	0310	227.09	932.00	784,74	784,74
3	0310.230.01.929	2020	DIETAK: EPAITEGIA	0310	230.01	929.10	89,32	89,32
3	0320.226.99.431	2020	TOKIKO EKOIZLEEN IKUSTARATZE KANPAINA	0320	226.99	431.00	12.037,81	12.037,81
3	0320.422.01.433	2020	OARSOALDEA: APORTAZIO ARRUNTA	0320	422.01	433.00	514.599,58	514.599,58
3	0320.471.01.433	2020	COVID: TOKIKO JARDUERA EKONOMIKORAKO DIR	0320	471.01	433.00	4.500,00	4.500,00
3	0320.471.02.433	2020	COVID: MIKROKREDITUAK	0320	471.02	433.00	300,00	300,00
3	0320.481.02.431	2020	ERRENKOALDE DIRULAGUNTZA	0320	481.02	431.00	10.707,85	10.707,85
3	0330.422.01.433	2019	OARSOALDEA: APORTAZIO ARRUNTA	0330	422.01	433.00	23.901,12	23.901,12
3	0401.622.01.330	2015	KULTUR EKIPAMENDUAK (LEKUONA)	0401	622.01	330.00	3.025,00	3.025,00
3	0401.622.01.330	2016	KULTUR EKIPAMENDUAK (LEKUONA) (ULO)	0401	622.01	330.00	4.288,56	4.288,56
3	0420.220.01.150	2020	BULEGO MATERIALA: HIRIGINTZA	0420	220.01	150.00	12,95	12,95
3	0420.226.07.150	2020	HAINBAT GASTU: HIRIGINTZA	0420	226.07	150.00	356,87	356,87
3	0420.227.03.151	2020	ESTUDIO ETA LANAK: PROIEKTUAK ETA KARTOG	0420	227.03	151.10	12.705,00	12.705,00



3	0420.601.01.153	2020	SANTA KLARA 5-15 ATARIKO PLANA	0420	601.01	153.20	5.000,00	5.000,00
3	0420.642.04.151	2019	PLAN OROKORRA	0420	642.04	151.10	0,00	0,00
3	0420.734.01.151	2019	GAZTAÑO KONTZERTAZIO BATZORDEA	0420	734.01	151.00	36.445,84	36.445,84
3	0420.780.01.152	2020	BIZIGUNE PROGRAMAN EGOKITZAPEN LANAK	0420	780.01	152.20	0,00	0,00
3	0430.622.01.323	2020	IKASTETXEAK BIRGAITZEA 60/40 (ULO)	0430	622.01	323.00	176.299,67	176.299,67
3	0430.622.01.333	2020	KULTUR EKIPAMENDUAK (LEKUONA) (ULO)	0430	622.01	333.00	43.647,69	43.647,69
3	0430.622.01.333	2018	KULTUR EKIPAMENDUAK (LEKUONA) (ULO)	0430	622.01	333.30	132.633,27	132.633,27
3	0430.622.01.333	2019	KULTUR EKIPAMENDUAK (LEKUONA) (ULO)	0430	622.01	333.30	41.222,46	41.222,46
3	0510.623.02.920	2020	ERAIKINETAN LED ARGITERIA JARTZEA	0510	623.02	920.00	41.621,69	41.621,69
3	0520.211.01.171	2020	BERRIZTATZEAK: BORDA ETA AISIALDI EREMUA	0520	211.01	171.00	8.399,05	8.399,05
3	0520.226.07.170	2020	HAINBAT GASTU: INGURUMEN KANPAINAK	0520	226.07	170.00	11.705,67	11.705,67
3	0520.226.09.172	2020	EKOGUNE: GIZARTE BARATZEEN GARAPENA	0520	226.09	172.20	4.290,01	4.290,01
3	0520.226.99.162	2020	HONDAKINEN PREBENTZIOAREN SENSIBILIZAZIO	0520	226.99	162.20	2.852,30	2.852,30
3	0520.227.07.170	2020	ENERGIA FAKTUREN KUDEAKETA	0520	227.07	170.00	4.675,00	4.675,00
3	0520.227.08.414	2020	LANDA GUNeko TAXI ZERBITZUA	0520	227.08	414.00	6.000,00	6.000,00
3	0520.227.10.172	2020	KLIMA ALDAKETA: PAES GARAPENA	0520	227.10	172.10	11.649,75	11.649,75
3	0520.227.11.172	2019	DISTRICT HEATING	0520	227.11	172.00	12.203,71	12.203,71
3	0520.227.96.172	2020	INGURUMENAREN BIRGAITZEA: BIODIBERTSITAT	0520	227.96	172.00	5.933,40	5.933,40
3	0520.227.98.162	2020	MANKOMUNITATEA ETA KONTSORTZIOAK: SAN MA	0520	227.98	162.30	30.893,02	30.893,02
3	0520.227.99.162	2020	MANKOMUNITATE ETA KONSORTZIOAK: SAN MARK	0520	227.99	162.30	101.206,30	101.206,30
3	0520.227.99.170	2020	KONPOSTAJEAREN JARRAIPEN TEKNIKOA	0520	227.99	170.00	1.687,25	1.687,25
3	0520.227.99.172	2020	IBAIAREN INTERPRETAZIO ZENTROAREN GESTIO	0520	227.99	172.10	2.339,18	2.339,18
3	0520.421.01.162	2020	MANKOMUNITATE ETA KONSORTZIOAK: SAN MARK	0520	421.01	162.30	38.774,72	38.774,72
3	0520.601.01.172	2020	LED ARGITERIA	0520	601.01	172.10	120.617,97	120.617,97
3	0520.601.01.454	2020	UDAL HERRIBIDEEN SAREA	0520	601.01	454.00	39.909,21	39.909,21
3	0520.731.01.414	2020	AZPIEGITURA: LANDA GARAPENA	0520	731.01	414.00	23.002,00	23.002,00
3	0530.481.01.323	2020	CRISTOBAL GAMON IKASTETXEARI LAGUNTZA 50	0530	481.01	323.00	4,00	4,00
3	0630.220.01.320	2020	BULEGO MATERIALA: ESKOLAK	0630	220.01	320.00	47,53	47,53
3	0630.221.06.323	2020	UZTARGI	0630	221.06	323.00	1.105,47	1.105,47
3	0630.226.06.326	2020	HEZKUNTZA JARDUERAK	0630	226.06	326.20	1.000,00	1.000,00
3	0630.226.09.337	2020	ATERPETXEAK	0630	226.09	337.20	1.347,56	1.347,56
3	0630.226.10.337	2020	ERREGE KABALGATA	0630	226.10	337.20	1.461,67	1.461,67
3	0630.227.04.337	2020	BEEL: AISIALDIRAKO JARDUERAK	0630	227.04	337.20	25.458,23	25.458,23



3	0630.227.97.337	2020	ETXEBIZITZA KOMUNITARIOA	0630	227.97	337.20	3.690,00	3.690,00
3	0630.227.99.326	2020	GURASO ESKOLA	0630	227.99	326.30	1.169,58	1.169,58
3	0630.412.01.326	2020	DIRULAGUNTZA: DON BOSCO LHII	0630	412.01	326.20	800,00	800,00
3	0630.471.01.326	2020	DIRULAGUNTZA: ORERETA IKASTOLA	0630	471.01	326.20	4.500,00	4.500,00
3	0630.471.02.326	2020	DIRULAGUNTZA: IKASTETXEAK, IGE-AK, HEZKU	0630	471.02	326.20	0,00	0,00
3	0630.481.01.326	2020	DIRULAGUNTZA ASPACE	0630	481.01	326.20	600,00	600,00
3	0630.481.02.337	2020	EMANTZIPAZIORAKO DIRULAGUNTZAK	0630	481.02	337.20	16.160,79	16.160,79
3	0730.220.01.230	2020	BULEGO MATERIALA: ONGIZATE	0730	220.01	230.00	289,68	289,68
3	0730.221.06.231	2020	COVID: BELABARATZ ELIKAGAIK	0730	221.06	231.60	694,01	694,01
3	0730.221.99.230	2020	BESTELAKO HORNIDURAK ONGIZATE	0730	221.99	230.00	52,63	52,63
3	0730.221.99.231	2019	HORNIDURAK: 3. ADINA	0730	221.99	231.70	10,01	10,01
3	0730.221.99.231	2020	HORNIDURAK: 3. ADINA	0730	221.99	231.70	23,97	23,97
3	0730.226.97.231	2020	DINAMIZAZIO PROIEKTUA JUBILATUAK, BESTE	0730	226.97	231.70	5.000,00	5.000,00
3	0730.227.12.231	2020	BEEL:FAMILIA ESKUHARTZEA	0730	227.12	231.80	35.325,00	35.325,00
3	0730.227.13.231	2020	BEEL:ALDI BATERAKO ETXEBIZITZAK, GAZTELU	0730	227.13	231.60	105.893,54	105.893,54
3	0730.227.14.231	2020	PAUSOZ PAUSO PROIEKTUA	0730	227.14	231.60	6.833,00	6.833,00
3	0730.227.16.231	2020	BEEL: INSERTZIO TAILERRAK	0730	227.16	231.60	2.964,60	2.964,60
3	0730.227.18.231	2020	BEEL: "DINAMIZAZIO" PROIEKTUA JUBILATUAK	0730	227.18	231.70	42.547,93	42.547,93
3	0730.227.94.231	2020	BEEL: ETXEZ ETXEKO LAGUNTZA	0730	227.94	231.10	230.044,36	230.044,36
3	0730.230.01.230	2020	PERTSONALAREN DIETA, GARRAIO ETA LEKUALD	0730	230.01	230.00	70,00	70,00
3	0730.480.02.231	2020	GIZARTE LARRIALDIKO LAGUNTZAK	0730	480.02	231.30	126.658,36	126.658,36
3	0730.480.03.231	2020	GIZARTE LARRIELDATARAKO LAGUNTZAK COVID	0730	480.03	231.30	5.346,37	5.346,37
3	0730.481.02.231	2020	IHARDUERAKO DIRULAGUNTZAK: JUBILATU KLUB	0730	481.02	231.70	46.960,00	46.960,00
3	0830.212.00.333	2020	LEKUONA MANTENUA	0830	212.00	333.00	4.066,03	4.066,03
3	0830.214.01.333	2020	MATERIALAK	0830	214.01	333.00	69,08	69,08
3	0830.220.01.330	2020	BULEGO MATERIALA: KULTURA	0830	220.01	330.00	1.598,33	1.598,33
3	0830.221.13.334	2020	HORNIDURAK: XENPELAR TAILERRAK	0830	221.13	334.20	672,76	672,76
3	0830.226.03.334	2020	PUBLIZITATEA ETA KOMUNIKAZIOA	0830	226.03	334.10	5.310,69	5.310,69
3	0830.226.06.334	2020	KULTURGUNEA: HAINBAT EKINTZA	0830	226.06	334.10	15.565,38	15.565,38
3	0830.226.06.338	2020	BESTELAKO GASTUAK: IHAUTERIAK	0830	226.06	338.00	1.500,00	1.500,00
3	0830.226.07.338	2020	BESTELAKO GASTUAK: MADALENAK	0830	226.07	338.00	2.420,00	2.420,00
3	0830.226.08.334	2020	KOMERTZIO ETA KULTURAREN SUSTAPENA (ATLA	0830	226.08	334.10	5.271,04	5.271,04
3	0830.226.09.334	2020	LEKUONA: HAINBAT EKINTZA	0830	226.09	334.10	5.106,81	5.106,81



3	0830.226.09.338	2020	EKITALDI KULTURALAK	0830	226.09	338.00	15.264,67	15.264,67
3	0830.226.10.334	2020	LABURMETRAIA JAIALDIA	0830	226.10	334.10	12.408,39	12.408,39
3	0830.226.11.338	2020	ERRALDOI ETA BURUHANDIAK	0830	226.11	338.00	468,61	468,61
3	0830.227.11.333	2020	BEEL: ARETOEN IRIKIERA ETA ITXIERA	0830	227.11	333.00	5.251,27	5.251,27
3	0830.227.13.333	2020	BEEL: ATEZAINZA	0830	227.13	333.00	5.925,27	5.925,27
3	0830.227.14.338	2020	BEEL: HAINBAT ZERBITZU, OHOLTZA, ETAB.	0830	227.14	338.00	3.684,45	3.684,45
3	0830.227.16.333	2020	BEEL: ZERBITZU TEKNIKOAK ETA OSAGARRIAK	0830	227.16	333.00	12.072,16	12.072,16
3	0830.227.18.334	2019	PROIEKTU ARTISTIKOAK	0830	227.18	334.00	1.820,70	1.820,70
3	0830.227.18.334	2020	PROIEKTU ARTISTIKOAK	0830	227.18	334.10	30,60	30,60
3	0830.481.02.338	2020	DIRULAGUNTZAK: KULTUR ENTITATEAK	0830	481.02	338.00	1.464,00	1.464,00
3	0830.625.01.333	2020	KULTURA INBERTSIOAK	0830	625.01	333.00	29.079,64	29.079,64
3	0910.211.01.929	2020	ERAIKINAK: EPAITEGIA	0910	211.01	929.10	90,75	90,75
3	0910.211.01.933	2020	ERAIKINAK: KONTRATAZIOA	0910	211.01	933.00	27.841,98	27.841,98
3	0910.211.02.933	2020	ERAIKINAK OBRAK: KONTRATAZIOA	0910	211.02	933.00	475,89	475,89
3	0910.212.00.920	2020	IGOGAILUA, KLIMATIZAZIOA, GALDARA_x001A_: UDAL	0910	212.00	920.00	5.393,84	5.393,84
3	0910.212.00.933	2020	IGOGAILUAK, KLIMATIZAZIOA, SUTEAK: KONTR	0910	212.00	933.00	2.277,30	2.277,30
3	0910.221.01.920	2020	ENERGIA ELEKTRIKOA: UDALETXEA	0910	221.01	920.00	2.059,55	2.059,55
3	0910.221.01.929	2020	ENERGIA ELEKTRIKOA: EPAITEGIA	0910	221.01	929.10	435,60	435,60
3	0910.221.01.933	2020	ENERGI ELEKTRIKOA KONTRATAZIOA ETA ONDAR	0910	221.01	933.00	2.178,59	2.178,59
3	0910.221.03.920	2020	GASA: UDALETXEA	0910	221.03	920.00	806,98	806,98
3	0910.221.03.933	2020	GASA ETXEBIZITZAK KONTRATAZIOA ETA ONDAR	0910	221.03	933.00	1.056,93	1.056,93
3	0910.227.01.920	2020	BEEL: GARBIKETA UDALETXEA	0910	227.01	920.00	12.234,68	12.234,68
3	0910.227.01.920	2020	BEEL: GARBIKETA MEDIKU ZERBITZUA	0910	227.01	920.32	603,37	603,37
3	0910.227.01.929	2020	BEEL: EPAITEGIKO GARBIKETA	0910	227.01	929.10	603,26	603,26
3	0910.227.01.933	2020	GARBIKETA KONTRATAZIOA ETA ONDAREA	0910	227.01	933.00	2.488,75	2.488,75
3	0910.227.02.920	2020	BEEL: BESTEAK PREBENTZIO MANTENIMENDUA	0910	227.02	920.00	378,15	378,15
3	0920.210.01.151	2020	ONDARE NATURALAK ETA AZPIEGITURAK	0920	210.01	151.20	17.070,76	17.070,76
3	0920.210.01.153	2020	URBANIZAZIOAK	0920	210.01	153.20	24.942,49	24.942,49
3	0920.210.01.160	2020	ESTOLDERIA	0920	210.01	160.00	91.335,62	91.335,62
3	0920.210.01.166	2020	ARAZKETA	0920	210.01	166.00	76.651,27	76.651,27
3	0920.210.01.171	2019	PARKE ETA LORATEGIEN MANTENIMENDUA	0920	210.01	171.00	26.636,55	26.636,55
3	0920.210.01.171	2020	PARKE ETA LORATEGIEN MANTENIMENDUA	0920	210.01	171.00	16.932,44	16.932,44
3	0920.210.02.151	2020	ONDASUN NATURALAK ETA AZPIEGITURAK (HITZ	0920	210.02	151.20	7.823,98	7.823,98



3	0920.211.01.151	2020	ERAIKINAK: HIRI MANTENUA	0920	211.01	151.20	18.082,38	18.082,38
3	0920.212.00.153	2020	IGOGAILUAK, ITZALGAILUAK, KLIMATIZAZIOA	0920	212.00	153.40	21.685,17	21.685,17
3	0920.212.01.151	2020	MAKINERIA, INSTALAKUNTZA ETA TRESNERIA:	0920	212.01	151.20	1.306,01	1.306,01
3	0920.212.01.161	2020	MAKINERIA, INSTALAKUNTZA ETA TRESNERIA:	0920	212.01	161.00	999,63	999,63
3	0920.212.01.165	2020	MAKINERIA, INSTALAKUNTZA ETA TRESNERIA	0920	212.01	165.00	3.420,41	3.420,41
3	0920.213.01.151	2020	GARRAIO MATERIALA: HIRI MANTENUA	0920	213.01	151.20	5.519,56	5.519,56
3	0920.221.01.151	2020	ENERGIA ELEKTRIKOA: HIRI MANTENTZEA	0920	221.01	151.20	4.575,54	4.575,54
3	0920.221.01.161	2020	ENERGIA ELEKTRIKOA: URAK	0920	221.01	161.00	194,20	194,20
3	0920.221.01.165	2020	ARGIZTAPEN PUBLIKOA	0920	221.01	165.00	25.025,78	25.025,78
3	0920.221.01.170	2020	ENERGIA ELEKTRIKOA: INGURUMENA	0920	221.01	170.00	156,53	156,53
3	0920.221.02.161	2020	URA	0920	221.02	161.00	145.944,01	145.944,01
3	0920.221.03.151	2020	GASA: HIRI MANTENUA	0920	221.03	151.20	2.877,88	2.877,88
3	0920.221.04.151	2020	ERREGAIK HIRI MANTENUA	0920	221.04	151.20	460,41	460,41
3	0920.221.05.151	2020	JANTZIAK ETA SEGURTASUN MATERIALA: HIRI	0920	221.05	151.20	3.234,76	3.234,76
3	0920.221.09.151	2020	GARBIKETA PRODUKTUAK: HIRI MANTENUA	0920	221.09	151.20	1.730,21	1.730,21
3	0920.224.02.151	2020	ASEGURU PRIMAK:HIRI MANTENUA	0920	224.02	151.20	602,07	602,07
3	0920.227.01.151	2020	BEEL: GARBIKETA BESTEAK	0920	227.01	151.20	12.948,85	12.948,85
3	0920.227.01.163	2020	BEEL: BIDE GARBIKETA	0920	227.01	163.00	177.000,97	177.000,97
3	0920.227.01.171	2020	BEEL: PARKE ETA LORATEGIAK	0920	227.01	171.00	44.800,61	44.800,61
3	0920.227.04.153	2020	BEEL: HAUR JOLASAK	0920	227.04	153.30	2.342,56	2.342,56
3	0920.227.11.162	2020	BEEL: HONDAKIN SOLIDOEN BILKETA	0920	227.11	162.10	95.308,21	95.308,21
3	0920.227.99.311	2020	BEEL: ARRATOI-GARBIKETA	0920	227.99	311.00	1.114,85	1.114,85
3	0920.601.01.153	2020	KALE ASFALTATZEA	0920	601.01	153.20	83.172,64	83.172,64
3	0920.623.01.165	2020	SARE ELEKTRIKOAREN BIRJARPENA	0920	623.01	165.00	36.383,33	36.383,33
3	0920.623.02.160	2019	SANEAMENDUA	0920	623.02	160.00	62.755,31	62.755,31
3	0920.623.02.160	2020	SANEAMENDUA	0920	623.02	160.00	3.343,97	3.343,97
3	0920.623.02.161	2020	UR-KONTAGAILUEN EROSKETA	0920	623.02	161.00	1.830,64	1.830,64
3	0920.624.01.153	2020	IBILGAILU, ZABORRONTZI, ESERLEKU ETA BES	0920	624.01	153.30	16.431,80	16.431,80
3	0930.211.01.230	2020	ERAIKINAK: ONGIZATE	0930	211.01	230.00	121,00	121,00
3	0930.211.01.231	2020	ERAIKINEN MANTENUA: GAZTELUTXO	0930	211.01	231.60	12,54	12,54
3	0930.211.01.323	2020	ERAIKINAK: IKASTETXEAK	0930	211.01	323.00	558,03	558,03
3	0930.211.02.337	2020	ELKARTEEN LOKALAK	0930	211.02	337.30	1.377,56	1.377,56
3	0930.212.00.130	2020	IGOGAILUAK, KLIMATIZAZIOA, GALDARAK_x001A_: UD	0930	212.00	130.00	2.265,99	2.265,99



3	0930.212.00.230	2020	KLIMATIZAZIO, GALDARAK_x001A_: GIZARTE ZERBITZ	0930	212.00	230.00	319,36	319,36
3	0930.212.00.323	2020	IGOGAILUAK, KLIMATIZAZIOA, GALDARAK_x001A_: IK	0930	212.00	323.00	5.821,12	5.821,12
3	0930.212.00.332	2020	IGOGAILUAK, KLIMATIZAZIOA, GALDARAK: LIB	0930	212.00	332.10	606,14	606,14
3	0930.212.00.333	2020	IGOGAILU, KLIMATIZAZIO, GALDARAK_x001A_: KULTU	0930	212.00	333.00	13.617,37	13.617,37
3	0930.212.00.337	2020	IGOGAILUAK, KLIMATIZAZIOA, GALDARAK_x001A_: JU	0930	212.00	337.10	1.043,47	1.043,47
3	0930.212.00.337	2020	HORNIDURAK-GALDARAK: GAZTERIA ERAIKINAK	0930	212.00	337.20	473,28	473,28
3	0930.212.00.342	2020	IGOGAILUAK, KLIMATIZAZIOA, GALDARAK_x001A_: KI	0930	212.00	342.00	10.252,32	10.252,32
3	0930.221.01.130	2020	ENERGIA ELEKTRIKOA: UDALTZAINGOA	0930	221.01	130.00	1.689,61	1.689,61
3	0930.221.01.230	2020	ENERGIA ELEKTRIKOA: ONGIZATE	0930	221.01	230.00	1.180,04	1.180,04
3	0930.221.01.323	2020	ENERGIA ELEKTRIKOA: ESKOLAK	0930	221.01	323.00	7.021,78	7.021,78
3	0930.221.01.332	2020	ENERGIA ELEKTRIKOA: LIBURUTEGIA	0930	221.01	332.10	589,44	589,44
3	0930.221.01.333	2020	ENERGIA ELEKTRIKOA: KULTURA	0930	221.01	333.00	8.328,78	8.328,78
3	0930.221.01.337	2020	ENERGIA ELEKTRIKOA: HELDUEN ETXEAK	0930	221.01	337.10	1.460,16	1.460,16
3	0930.221.01.337	2020	ENERGIA ELEKTRIKOA: GAZTERIA	0930	221.01	337.20	697,26	697,26
3	0930.221.01.337	2020	ENERGIA ELEKTRIKOA: AUZOAK	0930	221.01	337.30	731,18	731,18
3	0930.221.01.342	2020	ENERGI ELEKTRIKOA KIROLAK-INSTALAZIO NA	0930	221.01	342.10	882,67	882,67
3	0930.221.01.342	2020	ENERGI ELEKTRIKOA KIROLAK-BESTE INSTALA	0930	221.01	342.20	998,74	998,74
3	0930.221.01.342	2020	ENERGI ELEKTRIKOA KIROLAK INSTALAKUNTZA	0930	221.01	342.30	265,12	265,12
3	0930.221.03.130	2020	GASA: UDALTZAINGOA	0930	221.03	130.00	2.232,05	2.232,05
3	0930.221.03.230	2020	GASA: ONGIZATE	0930	221.03	230.00	352,66	352,66
3	0930.221.03.231	2020	GASA: GAZTELUTXO	0930	221.03	231.60	386,69	386,69
3	0930.221.03.323	2020	GASA: ESKOLAK	0930	221.03	323.00	12.910,24	12.910,24
3	0930.221.03.332	2020	GASA: LIBURUTEGIA	0930	221.03	332.10	369,17	369,17
3	0930.221.03.333	2020	GASA: NIESSEN	0930	221.03	333.00	6.057,28	6.057,28
3	0930.221.03.337	2020	GASA: HELDUEN ETXEAK	0930	221.03	337.10	554,16	554,16
3	0930.221.03.337	2020	GASA: GAZTERIA	0930	221.03	337.20	963,90	963,90
3	0930.221.03.342	2020	GASA: KIROLAK INSTALAZIO NAGUSIAK	0930	221.03	342.10	7.040,06	7.040,06
3	0930.221.03.342	2020	GASA: KIROLAK BESTE INSTALAZIOAK	0930	221.03	342.20	23,89	23,89
3	0930.227.01.130	2020	BEEL: GARBIKETA UDALTZAINGOA	0930	227.01	130.00	12.153,91	12.153,91



3	0930.227.01.230	2020	BEEL: GARBIKETA ONGIZATE	0930	227.01	230.00	3.351,45	3.351,45
3	0930.227.01.323	2020	BEEL GARBIKETA ESKOLAK	0930	227.01	323.00	56.023,41	56.023,41
3	0930.227.01.333	2020	BEEL: GARBIKETA KULTURA	0930	227.01	333.00	19.170,39	19.170,39
3	0930.227.01.337	2020	BEEL: GARBIKETA: HELDUEN ETXEAK	0930	227.01	337.10	9.085,11	9.085,11
3	0930.227.01.337	2020	BEEL: GARBIKETA GAZTERIA	0930	227.01	337.20	2.876,97	2.876,97
3	0930.227.01.342	2020	BEEL: GARBIKETA KIROL SAILA INSTALAZIO N	0930	227.01	342.10	3.991,09	3.991,09
3	0930.622.02.323	2020	IKASTETXEAK BIRGAITZEA	0930	622.02	323.00	5.898,75	5.898,75
3	1030.220.01.335	2020	BULEGO MATERIALA: EUSKERA	1030	220.01	335.10	103,35	103,35
3	1030.226.01.335	2020	SOZIOLINGUISTIKA KLUSTERRA BAZKIDEA	1030	226.01	335.10	1.360,00	1.360,00
3	1030.226.07.335	2020	EUSKARALDIA	1030	226.07	335.10	2.898,39	2.898,39
3	1030.226.99.335	2020	HERRIKO JARDUERAK	1030	226.99	335.10	2.904,00	2.904,00
3	1030.227.17.335	2020	BERTSO ESKOLA	1030	227.17	335.10	2.300,31	2.300,31
3	1030.227.99.335	2020	KANPO ITZULPEN ZERBITZUA	1030	227.99	335.10	929,52	929,52
3	1030.422.01.335	2020	OARSOALDEA KANPAINAK	1030	422.01	335.10	54.509,42	54.509,42
3	1030.471.01.335	2020	DIRULAGUNTZAK: LAN MUNDUARI	1030	471.01	335.10	2.900,25	2.900,25
3	1030.480.01.335	2020	DIRULAGUNTZAK: EUSKARA IKASLEEN BEKAK	1030	480.01	335.10	2.114,50	2.114,50
3	1030.481.13.335	2020	DIRULAGUNTZA ZUZENAK: NAFARROA OINEZ	1030	481.13	335.10	400,00	400,00
3	1130.431.01.326	2020	ERRETERIA MUSIKAL	1130	431.01	326.10	120.000,00	120.000,00
3	1220.212.01.133	2020	SEMAFORO ETA MUGARRIEN MANTENUA	1220	212.01	133.00	8.065,29	8.065,29
3	1220.221.99.133	2020	BIDE SEINALIZAZIOA	1220	221.99	133.30	4.439,70	4.439,70
3	1220.227.05.311	2020	TROE: TXAKURREN KUSTODIA	1220	227.05	311.00	4.658,31	4.658,31
3	1220.227.99.133	2020	MUGIKORTASUN ADIMENDUAREN KUDEAKETA	1220	227.99	133.10	34.162,92	34.162,92
3	1220.227.99.133	2020	KAMEREN MANTENUA	1220	227.99	133.30	3.904,74	3.904,74
3	1220.471.01.441	2020	HERRIBUS: TRANSPORTEA	1220	471.01	441.10	50.083,89	50.083,89
3	1230.212.01.130	2020	MAKINARIA, INSTALAKUNTZA ETA TRESNERIA	1230	212.01	130.00	1.224,25	1.224,25
3	1230.213.01.130	2020	GARRAIO MATERIALA	1230	213.01	130.00	3.030,67	3.030,67
3	1230.220.01.130	2020	BULEGO MATERIALA: UDALTZAINGOA	1230	220.01	130.00	710,68	710,68
3	1230.221.04.130	2020	ERREGAIK: UDALTZAINGOA	1230	221.04	130.00	739,33	739,33
3	1230.221.05.130	2020	JANTZIAK: UDALTZAINGOA	1230	221.05	130.00	1.307,65	1.307,65
3	1230.221.99.130	2020	BESTE HORNIDURAK: UDALTZAINGOA	1230	221.99	130.00	3.882,44	3.882,44
3	1230.221.99.135	2020	BESTE HORNIDURAK: MATERIALA ETA EKIPAMEN	1230	221.99	135.00	3.560,05	3.560,05
3	1230.224.02.130	2020	ASEGURU PRIMAK	1230	224.02	130.00	868,99	868,99
3	1230.226.99.130	2020	BESTELAKO GASTUAK	1230	226.99	130.00	1.458,05	1.458,05

3	1230.230.01.130	2020	PERTSONALAREN DIETA, GARRAIO ETA LEKUALD	1230	230.01	130.00	3.314,09	3.314,09
3	1230.623.06.130	2019	UDAL LARRIALDI PLANA BERRITZEA	1230	623.06	130.00	8.808,80	8.808,80
3	1330.226.06.231	2020	LGTBI-POLITIKAK GARATU	1330	226.06	231.50	490,01	490,01
3	1330.226.95.231	2020	EMAKUMEEN ETXEA	1330	226.95	231.51	6.300,87	6.300,87
3	1330.226.96.231	2020	EGUN ESANGURATSUAK	1330	226.96	231.50	1.179,68	1.179,68
3	1330.226.97.231	2020	ESKOLA FEMINISTA	1330	226.97	231.51	4.199,11	4.199,11
3	1330.226.98.231	2020	EMAKUMEEN EKARPENAK	1330	226.98	231.50	123,49	123,49
3	1330.226.99.231	2020	BERDINTASUN PLANA	1330	226.99	231.50	3.679,68	3.679,68
3	1330.481.01.231	2020	DIRULAGUNTZA GENERIKOAK	1330	481.01	231.50	960,50	960,50
3	1430.226.06.327	2020	SENSIBILIZATZEKO KANPAINAK	1430	226.06	327.10	6.613,27	6.613,27
3	1430.226.07.327	2020	ANIZTASUNAREN HERRI PROIEKTUA	1430	226.07	327.10	10.876,07	10.876,07
3	1430.230.01.327	2020	DIETAK: ANIZTASUNA	1430	230.01	327.00	33,15	33,15
3	1430.481.03.230	2019	DIRULAGUNTZAK: NAZIOARTEKO LANKIDETZA	1430	481.03	230.20	1.024,13	1.024,13
3	1530.212.01.342	2020	KIROL MATERIALAREN EROSKETA (ARMAIRUAK,	1530	212.01	342.00	392,28	392,28
3	1530.212.01.342	2020	MAKINERIA, INSTALAZIOAK ETA TRESNERIA. I	1530	212.01	342.10	962,56	962,56
3	1530.212.01.342	2020	MAKINERIA, INSTALAZIOAK ETA TRESNERIA. B	1530	212.01	342.20	653,40	653,40
3	1530.220.01.340	2020	BULEGO MATERIALA: KIROLAK	1530	220.01	340.00	138,17	138,17
3	1530.221.09.342	2020	GARBIKETA ETA TXUKUNKETA PRODUKTUAK. INS	1530	221.09	342.10	3.538,63	3.538,63
3	1530.221.99.342	2020	BESTE HORNIKETA BATZUK. INSTALAKUNTZA NA	1530	221.99	342.10	1.837,61	1.837,61
3	1530.221.99.342	2020	BESTE HORNIKETA BATZUK. BESTE INSTALAKUN	1530	221.99	342.20	2.757,81	2.757,81
3	1530.226.06.341	2020	KIROLETAKO PLAN OSOA EXEKUTATZEKO BESTE	1530	226.06	341.40	1.300,75	1.300,75
3	1530.227.04.341	2020	BEEL: KIROLAK. ESKOLA KIROLA	1530	227.04	341.30	7.769,47	7.769,47
3	1530.227.04.341	2020	BEEL: KIROLAK. KIROLA DENONTZAT	1530	227.04	341.40	1.564,77	1.564,77
3	1530.227.99.342	2020	BEEL: BESTEAK. INSTALAKUNTZA NAGUSIAK	1530	227.99	342.10	2.254,42	2.254,42
3	1530.227.99.342	2020	BEEL: BESTEAK. BESTE INSTALAKUNTZAK	1530	227.99	342.20	18.806,24	18.806,24
3	1530.481.01.341	2020	KIROL ENTITATEAK: OHIKO JARDUERAK. KLUBA	1530	481.01	341.10	3.324,33	3.324,33
3	1530.481.03.341	2020	KIROL ENTITATEAK: EZ OHIKO JARDUE. KLUBA	1530	481.03	341.10	4.132,06	4.132,06
3	1530.481.04.341	2020	IKASTETXEAK, KIROL ESKOLA	1530	481.04	341.30	113.581,67	113.581,67
3	1530.623.02.342	2019	KIROL MATERIALAREN EROSKETA (ARMAIRUAK,	1530	623.02	342.00	32.440,10	32.440,10
3	1610.220.01.920	2020	BULEGO MATERIALA IDAZKARITZA	1610	220.01	920.00	1.390,18	1.390,18
3	1610.226.03.920	2020	PUBLIZITATEA ETA PROPAGANDA: AD. OROKORR	1610	226.03	920.00	1.225,73	1.225,73
3	1610.227.10.920	2020	POSTA BIDEZKO KOMUNIKAZIOA	1610	227.10	920.00	18.591,80	18.591,80
3	1610.481.01.920	2020	DIRULAGUNTZA: GUREAK	1610	481.01	920.00	7.233,70	7.233,70



3	1710.223.01.933	2020	GARRAIOAK-MEZULARITZA	1710	223.01	933.00	456,35	456,35
3	1710.226.99.933	2020	POLIZA FRANKIZIAK ERANTZUKIZUN ZIBILA	1710	226.99	933.00	1.500,00	1.500,00
3	1810.227.04.332	2020	HAINBAT GASTU	1810	227.04	332.20	2.328,25	2.328,25
3	1830.480.02.332	2020	DIRULAGUNTZA: AITZPITARTE ELKARTEA	1830	480.02	332.20	5.000,00	5.000,00
3	1830.481.01.338	2020	700 URTEURRENA	1830	481.01	338.00	4.045,63	4.045,63
3	1830.643.01.492	2019	EZAGUTZAREN KUDEAKETA	1830	643.01	492.00	6.000,00	6.000,00
3	1910.215.01.920	2020	BEEL: INFORMATIKA	1910	215.01	920.10	4.976,11	4.976,11
3	1910.219.01.920	2020	INPRESOREN MANTENUA	1910	219.01	920.10	3.649,53	3.649,53
3	1910.220.02.920	2020	BULEGO MATERIALA INFORMATIKA	1910	220.02	920.10	2.741,17	2.741,17
3	1910.222.01.912	2020	TELEFONO KOMUNIKAZIOAK : ALKATETZA ETA G	1910	222.01	912.00	1.139,24	1.139,24
3	1910.222.01.933	2020	TELEFONO KOMUNIKAZIOAK: ONDAREA	1910	222.01	933.00	89,40	89,40
3	1910.222.05.920	2020	INFORMATIKA KOMUNIKAZIOAK (IZFE)	1910	222.05	920.10	49.989,18	49.989,18
3	1910.626.01.920	2020	EKIPO INFORMATIKOAK	1910	626.01	920.10	18.201,68	18.201,68
3	1920.222.01.151	2020	TELEFONO KOMUNIKAZIOAK: HIRI MANTENUA	1920	222.01	151.20	436,97	436,97
3	1930.222.01.130	2020	TELEFONO KOMUNIKAZIOAK: UDALTZAINGOA	1930	222.01	130.00	191,21	191,21
3	1930.222.01.135	2020	TELEFONO KOMUNIKAZIOAK: BABES ZIBILA	1930	222.01	135.00	41,37	41,37
3	1930.222.01.230	2020	TELEFONO KOMUNIKAZIOAK: ONGIZATE	1930	222.01	230.00	78,66	78,66
3	1930.222.01.320	2020	TELEFONO KOMUNIKAZIOA: ESKOLAK	1930	222.01	320.00	124,81	124,81
3	1930.222.01.330	2020	TELEFONO KOMUNIKAZIOAK: KULTURA	1930	222.01	330.00	2,87	2,87
3	1930.222.01.337	2020	TELEFONO KOMUNIKAZIOAK: GAZTERIA	1930	222.01	337.20	23,73	23,73
3	1930.222.01.432	2020	TELEFONOA SAN MARKOS TURISMO BULEGOA	1930	222.01	432.00	66,40	66,40
3	2010.215.01.920	2020	IKT INBERTSIOAK: APLIKAZIOAK, INFORMAZIO	2010	215.01	920.50	3.276,00	3.276,00
3	2010.220.01.920	2020	BULEGO MATERIALA: ANTOLAKETA HAZ PROIEKT	2010	220.01	920.50	505,66	505,66
3	2010.226.03.431	2020	MERKATARITZAKO BONOEN GESTIOA	2010	226.03	431.00	23.100,33	23.100,33
3	2010.227.07.920	2020	BEEL: UDAL ALDIZKARIA+KOMUNIKAZIOA	2010	227.07	920.50	26.728,09	26.728,09
3	2010.644.00.920	2020	IKT INBERTSIOAK: APLIKAZIOAK, INFORMAZIO	2010	644.00	920.50	27.228,41	27.228,41
3	2130.220.02.332	2020	LIBURUTEGIA : HARPIDETZAK	2130	220.02	332.10	540,22	540,22
3	2130.226.06.332	2020	ANIMAZIO EKITALDIAK	2130	226.06	332.10	5.988,90	5.988,90
3	2130.628.01.332	2020	FONDO BIBLIOGRAFIKO BERRIA	2130	628.01	332.10	11.657,61	11.657,61
GUZTIRA							4.431.019,40	4.431.019,40



SARRERA GASTUAK

P	PARTIDA	URTEA	AZALPENA	ORG	EKO	PROG.	HASIERAKOA	ESKUBIDEAK	BILDUTAKOA
4	0201.823.01.000	2012	ANTICIPOS DEL PERSONAL	0201	823.01	000.00	271,72	0,00	0,00
4	0210.411.01.920	2020	HAAE: DIRULAGUNTZAK FORMAKUNTZA	0210	411.01	920.30	15.546,00	15.546,00	15.546,00
4	0210.823.01.000	2019	PERTSONALAREN AURRERAKINAK	0210	823.01	000.00	4.720,00	4.720,00	4.720,00
4	0210.823.01.000	2020	PERTSONALAREN AURRERAKINAK	0210	823.01	000.00	19.408,11	19.408,11	14.035,56
4	0220.412.01.241	2020	LANBIDE - ENPLEGU PLANAK	0220	412.01	241.00	366.578,42	366.578,42	336.744,21
4	0301.399.01.000	2015	BESTELAKO DIRU-SARRERAK	0301	399.01	000.00	19,35	19,35	0,00
4	0301.540.01.000	2017	ONDASUN HIGIEZINEN ERRENTAK	0301	540.01	000.00	8.122,64	8.122,64	0,00
4	0310.112.01.000	2018	O.H.Z. IZAERA RUSTIKOA	0310	112.01	000.00	352,83	332,98	0,00
4	0310.112.01.000	2019	O.H.Z. IZAERA RUSTIKOA	0310	112.01	000.00	25,90	25,90	0,00
4	0310.112.01.000	2020	O.H.Z. IZAERA RUSTIKOA	0310	112.01	000.00	626,94	626,94	587,77
4	0310.112.02.000	2018	O.H.Z. HIRITAR IZAERADUNAK	0310	112.02	000.00	190.024,40	152.105,15	14.580,30
4	0310.112.02.000	2019	O.H.Z. HIRITAR IZAERADUNAK	0310	112.02	000.00	59.093,39	59.093,39	16.654,53
4	0310.112.02.000	2020	O.H.Z. HIRITAR IZAERADUNAK	0310	112.02	000.00	408.354,77	406.607,32	344.108,07
4	0310.113.01.000	2018	TMIZ	0310	113.01	000.00	178.165,68	162.976,66	14.631,07
4	0310.113.01.000	2019	TRAKZIO MEKANIKOZKO IBILGAILUEN GAINEKO	0310	113.01	000.00	69.798,33	66.292,02	11.936,84
4	0310.113.01.000	2020	TRAKZIO MEKANIKOZKO IBILGAILUEN GAINEKO	0310	113.01	000.00	237.711,86	233.897,98	139.913,39
4	0310.114.01.000	2018	LURZORU GAINBALIoko gaineare zerga	0310	114.01	000.00	415.576,81	245.583,80	6.392,71
4	0310.114.01.000	2019	LURZORUAREN GAINBALIOAREN GAINEKO ZERGA	0310	114.01	000.00	35.617,78	35.617,78	22.856,00
4	0310.114.01.000	2020	LURZORUAREN GAINBALIOAREN GAINEKO ZERGA	0310	114.01	000.00	308.131,34	268.959,03	250.543,42
4	0310.130.01.000	2018	JEZ	0310	130.01	000.00	165.934,76	157.740,72	0,00
4	0310.130.01.000	2019	ENPRESA JARDUERAK, PROFESIONALAK	0310	130.01	000.00	54.189,79	54.189,79	1.518,02
4	0310.130.01.000	2020	ENPRESA JARDUERAK, PROFESIONALAK	0310	130.01	000.00	88.435,61	87.355,38	32.756,30
4	0310.380.01.000	2020	AURREKO EKITALDIETAKO ITZULERAK	0310	380.01	000.00	1.652,58	1.652,58	1.652,58
4	0310.396.01.000	2020	TELEKOMUNIKAZIO OPERADOREAK	0310	396.01	000.00	32.536,59	32.536,59	32.536,59
4	0310.399.01.000	2020	BESTELAKO DIRU-SARRERAK	0310	399.01	000.00	2.901,69	2.901,69	2.901,69
4	0310.410.01.929	2020	EUSKO JAURLARITZA: BAKE EPIATEGIA	0310	410.01	929.10	5.725,00	5.725,00	5.725,00
4	0310.420.01.000	2020	ITUNDUTAKO ZERGEN PARTAIDETZA	0310	420.01	000.00	1.644.758,12	1.644.758,12	1.644.758,12
4	0310.540.01.000	2018	ONDASUN HIGIEZINEN ERRENTAK	0310	540.01	000.00	8.304,16	8.304,16	18,38



4	0310.540.01.000	2019	ONDASUN HIGIEZINEN ERRENTAK	0310	540.01	000.00	2.943,99	2.943,99	6,19
4	0310.540.01.000	2020	ONDASUN HIGIEZINEN ERRENTAK	0310	540.01	000.00	7.314,78	7.314,78	7.314,78
4	0420.282.01.000	2018	ERAIKITZE, OBRA ETA INSTALAZIOEN GAINEKO	0420	282.01	000.00	1.148,25	1.148,25	1,43
4	0420.282.01.000	2019	ERAIKITZE, OBRA ETA INSTALAZIOEN GAINEKO	0420	282.01	000.00	1.183,93	1.183,93	1.183,93
4	0420.282.01.000	2020	ERAIKITZE, OBRA ETA INSTALAZIOEN GAINEKO	0420	282.01	000.00	84.029,33	73.636,26	72.117,11
4	0420.310.05.164	2020	HILERRIA ETA BESTELAKO HILETA ZERBITZUAK	0420	310.05	164.00	6.614,07	6.614,07	6.614,07
4	0420.311.01.151	2018	ESTABLEZIMENDUAK IREKITZEKO	0420	311.01	151.10	5.493,49	5.493,49	413,31
4	0420.311.01.151	2019	ESTABLEZIMENDUAK IREKITZEKO LIZENTZIA	0420	311.01	151.10	186,05	186,05	81,72
4	0420.311.01.151	2020	ESTABLEZIMENDUAK IREKITZEKO LIZENTZIA	0420	311.01	151.10	5.708,46	5.708,46	5.503,24
4	0420.312.01.151	2018	HIRIGINTZAko LIZENTZIAK	0420	312.01	151.10	1.284,83	1.284,83	3,87
4	0420.312.01.151	2019	HIRIGINTZA LIZENTZIAK	0420	312.01	151.10	594,68	594,68	594,68
4	0420.312.01.151	2020	HIRIGINTZA LIZENTZIAK	0420	312.01	151.10	22.537,87	20.360,30	19.476,06
4	0420.321.02.933	2018	TOKI PUBLIK ERABILera	0420	321.02	933.00	20.968,04	20.185,24	2.123,43
4	0420.321.02.933	2019	KIOSKOAK BIDE PUBLIKOAN ETA KANONAK	0420	321.02	933.00	6.664,09	6.664,09	278,48
4	0420.321.02.933	2020	KIOSKOAK BIDE PUBLIKOAN ETA KANONAK	0420	321.02	933.00	21.564,32	6.676,32	5.348,98
4	0420.710.02.000	2019	E.J.: IRISGARRITASUNA	0420	710.02	000.00	176.845,18	176.845,18	176.845,18
4	0420.710.02.000	2020	E.J.: IRISGARRITASUNA	0420	710.02	000.00	123.154,82	123.154,82	123.154,82
4	0420.710.03.000	2019	EJ - PLAN OROKORRA	0420	710.03	000.00	7.048,08	5.527,98	5.527,98
4	0520.300.01.172	2020	ESTAZIO FOTOVOLTAIKOAK: ENERGIA SALMENTA	0520	300.01	172.10	1.209,03	1.209,03	1.209,03
4	0520.420.02.162	2020	GFA-Ekonomiz zirkularra bultzatzeko	0520	420.02	162.20	1.985,25	1.985,25	1.985,25
4	0520.420.03.000	2020	EJ- AGENDA 21	0520	420.03	000.00	10.250,00	10.250,00	10.250,00
4	0520.710.02.000	2019	BERAUNGO PARKEKO LURREKO AZTERKETA	0520	710.02	000.00	25.825,04	24.015,76	24.015,76
4	0520.711.01.000	2020	EEE	0520	711.01	000.00	15.980,87	15.980,87	15.980,87
4	0520.712.00.000	2020	IHOBE-Berringurumena Programa	0520	712.00	000.00	15.550,92	15.550,92	15.550,92
4	0630.310.14.323	2018	UZTARGI: BAZKARIA	0630	310.14	323.00	1.069,93	1.069,93	0,00
4	0630.310.14.323	2019	UZTARGI HAUR ESKOLA: BAZKARIA	0630	310.14	323.00	148,20	148,20	0,00
4	0630.310.14.323	2020	UZTARGI HAUR ESKOLA: BAZKARIA	0630	310.14	323.00	2.794,59	2.794,59	2.533,92
4	0730.310.12.231	2018	ETXEZ-ETXEKO LAGUNTZA	0730	310.12	231.10	510,40	510,40	0,00
4	0730.310.12.231	2019	ETXEZ-ETXEKO LAGUNTZA	0730	310.12	231.10	217,79	217,79	0,00
4	0730.310.12.231	2020	ETXEZ-ETXEKO LAGUNTZA	0730	310.12	231.10	14.564,24	14.406,11	14.374,18
4	0730.420.03.231	2020	FORU ALDUNDIA: MENPEKOTASUNEKO DIRULAGUN	0730	420.03	231.10	10.799,19	10.799,19	10.799,19
4	0730.420.05.231	2020	FORU ALDUNDIA: ETXEZ ETXEKO LAGUNTZA	0730	420.05	231.10	50.774,00	50.774,00	50.774,00
4	0830.410.03.334	2020	EJ - Partekatu	0830	410.03	334.00	2.000,00	2.000,00	2.000,00



4	0830.420.01.334	2020	FORU ALDUNDIA: SAREA	0830	420.01	334.00	7.528,20	7.528,20	7.528,20
4	0830.420.04.334	2020	GFA_x001A_ LABURMETRAILAK	0830	420.04	334.00	2.231,94	2.231,94	2.231,94
4	0920.310.01.162	2018	HONDAKINEN BILKETA	0920	310.01	162.10	63.679,99	60.867,43	7.759,03
4	0920.310.01.162	2019	HONDAKINEN BILKETA	0920	310.01	162.10	25.726,17	25.726,17	9.860,33
4	0920.310.01.162	2020	HONDAKINEN BILKETA	0920	310.01	162.10	149.658,18	143.221,35	109.527,85
4	0920.310.02.160	2018	ESTOLDERIA ZERBITZUA	0920	310.02	160.00	26.156,40	25.791,03	1.466,73
4	0920.310.02.160	2019	ESTOLDERIA ZERBITZUA	0920	310.02	160.00	6.310,43	6.310,43	1.911,67
4	0920.310.02.160	2020	ESTOLDERIA ZERBITZUA	0920	310.02	160.00	315.419,22	312.732,37	303.434,10
4	0920.310.09.161	2018	UR HORNIDURA	0920	310.09	161.00	55.899,38	53.664,40	3.191,36
4	0920.310.09.161	2019	UR HORNIDURA	0920	310.09	161.00	9.768,70	9.768,70	2.661,39
4	0920.310.09.161	2020	UR HORNIDURA	0920	310.09	161.00	497.790,01	495.495,78	478.504,69
4	0920.311.03.151	2018	ASTEROKO AZOKA txikia	0920	311.03	151.10	8.657,94	8.057,64	73,33
4	0920.311.03.151	2019	ASTEROKO AZOKA	0920	311.03	151.10	956,25	956,25	127,50
4	0920.311.03.151	2020	ASTEROKO AZOKA	0920	311.03	151.10	17.829,18	17.829,18	17.131,42
4	0920.321.01.151	2020	IBERDROLA: ERRAILAK, ZUTOINAK	0920	321.01	151.10	359.726,78	359.726,78	359.726,78
4	0920.340.12.933	2020	UDAL ONDAREAREN APROBETXAMENDUA	0920	340.12	933.00	52.238,81	51.310,61	0,00
4	0930.410.01.323	2020	EJ-Ikastetxe Publikoak - Garbiketa	0930	410.01	323.00	19.092,04	19.092,04	19.092,04
4	1030.310.01.335	2018	EUSKERA: JARDUERAK ETA MATRIKULA KUOTAK	1030	310.01	335.20	1.500,99	1.500,99	309,76
4	1030.310.01.335	2019	EUSKERA: JARDUERAK ETA MATRIKULA KUOTAK	1030	310.01	335.20	162,00	162,00	81,00
4	1030.310.01.335	2020	EUSKERA: JARDUERAK ETA MATRIKULA KUOTAK	1030	310.01	335.20	13.603,20	13.603,20	13.603,20
4	1220.310.05.133	2018	IBILGAI JASOTZEA (GARABIA)	1220	310.05	133.20	58.149,00	54.562,65	1.421,96
4	1220.310.05.133	2019	IBILGAILUAK JASOTZEA (GARABIA)	1220	310.05	133.20	18.116,21	15.160,25	529,52
4	1220.310.05.133	2020	IBILGAILUAK JASOTZEA (GARABIA)	1220	310.05	133.20	17.829,64	17.829,64	2.446,14
4	1220.311.02.441	2020	AUTOTAXI	1220	311.02	441.20	4.296,21	4.296,21	4.296,21
4	1220.311.98.311	2018	ANIMALIAK BIDE PUBLIKOTIK KENTZEA	1220	311.98	311.00	713,34	713,34	3,46
4	1220.311.98.311	2019	ANIMALIAK BIDE PUBLIKOTIK KENTZEA	1220	311.98	311.00	213,74	213,74	0,00
4	1220.311.98.311	2020	ANIMALIAK BIDE PUBLIKOTIK KENTZEA	1220	311.98	311.00	1.138,54	1.138,54	279,89
4	1220.320.06.133	2020	BIDE PUBLIKOAN APARKATZEA (TAO)	1220	320.06	133.10	30.347,91	30.347,91	30.347,91
4	1220.322.01.151	2018	IBILGAILUEN SARRERA	1220	322.01	151.00	7.330,48	7.330,48	689,93
4	1220.322.01.151	2019	IBILGAILUEN SARRERA	1220	322.01	151.00	5.330,10	5.330,10	1.164,99
4	1220.322.01.151	2020	IBILGAILUEN SARRERA	1220	322.01	151.00	10.974,74	10.946,20	5.423,63
4	1220.391.01.000	2018	TRAFIKO ISUNAK	1220	391.01	000.00	236.820,90	155.079,68	20.803,35
4	1220.391.01.000	2019	TRAFIKO ISUNAK	1220	391.01	000.00	85.821,16	85.722,55	17.728,95



4	1220.391.01.000	2020	TRAFIKO ISUNAK	1220	391.01	000.00	126.059,67	125.276,87	58.637,40
4	1220.391.02.000	2018	BESTE ISUNAK	1220	391.02	000.00	24.694,08	24.689,75	4.422,07
4	1220.391.02.000	2019	BESTE ISUNAK	1220	391.02	000.00	11.607,15	11.607,15	1.211,34
4	1220.391.02.000	2020	BESTE ISUNAK	1220	391.02	000.00	10.420,10	10.045,10	1.074,28
4	1220.412.01.441	2020	GARRAIO AGINTEA	1220	412.01	441.10	13.626,28	13.626,28	11.974,00
4	1330.421.01.231	2020	FORU ALDUNDIA: BERDINTASUNA	1330	421.01	231.50	13.100,18	13.100,18	13.100,18
4	1430.410.01.327	2020	EJ-ENPLEGU ETA GIZARTE POLITIKAK	1430	410.01	327.10	12.373,59	12.373,59	12.373,59
4	1530.540.01.342	2020	ONDASUN HIGIEZINEN ERRENTAK: KIROLAK	1530	540.01	342.10	254.250,00	254.250,00	4.250,00
4	1701.380.01.000	2016	GAO iragarkien itzulketak	1701	380.01	000.00	583,21	583,21	0,00
4	1710.540.01.933	2018	ETXEBIZITZAREN ERABILAREN ZESIOAREN KANO	1710	540.01	933.00	480,00	480,00	480,00
4	1710.540.01.933	2019	ETXEBIZITZAREN ERABILAREN ZESIOAREN KANO	1710	540.01	933.00	4.552,71	4.552,71	1.440,00
4	1710.540.01.933	2020	ETXEBIZITZAREN ERABILAREN ZESIOAREN KANO	1710	540.01	933.00	4.575,08	4.575,08	1.859,28
4	1710.550.01.933	2018	KANONAK KONTRATAZIOA ETA ONDAREA	1710	550.01	933.00	8.545,13	8.545,13	340,00
4	1710.550.01.933	2019	KANONAK KONTRATAZIOA ETA ONDAREA	1710	550.01	933.00	60.210,46	60.210,46	60,00
4	1710.550.01.933	2020	KANONAK KONTRATAZIOA ETA ONDAREA	1710	550.01	933.00	46.267,61	46.267,61	900,17
4	1710.553.01.933	2020	GARAJE MERKATUZAR: SARRERAK	1710	553.01	933.00	4.918,60	4.918,60	4.918,60
4	1830.311.13.492	2019	ALDIZKARI SALMENTA ETA HAINBAT AGIRI	1830	311.13	492.00	899,36	899,36	6,78
4	1830.311.13.492	2020	ALDIZKARI SALMENTA ETA HAINBAT AGIRI	1830	311.13	492.00	158,62	158,62	144,98
4	2130.410.01.332	2020	EJ - Liburutegian irakurketa sustatzeko	2130	410.01	332.10	5.585,00	5.585,00	5.585,00
4	2130.710.01.332	2020	E.J.: LIBURUTEGIA	2130	710.01	332.10	17.443,00	17.443,00	17.443,00
GUZTIRA							7.702.915,89	7.282.347,74	5.054.757,86


AURREKONTUZKOAK EZ DIREN KONTUAK
1. AURREKONTUZ KANPOKO ZORDUNAK

Kontu zk.	Deskribapena	Saldoa 2021/01/01ean	ZOR	HARTZEKO	Saldoa 2021/12/31n
440	Jasanarazitako BEZarengatik zordunak	95.094,51	335.416,27	329.367,38	101.143,40
442	Bilketa zerbitzuarengatik zordunak	0,00	0,00	0,00	0,00
449	Aurrekontuzkoak ez diren bestelako zordunak	225.995,69	19.854,03	239.236,35	6.613,37
456	Erakunde publikoak, k/k dirua	0,00	0,00	0,00	0,00
470	Ogasun publikoa, hainbat kontzepturengatik zordun	0,00	94.581,25	0,00	94.581,25
471	Gizarte aurreikuspeneko erakundeak, zordunak	400,00	0,00	0,00	400,00
472	Ogasun publikoa, jasandako BEZ	13.178,62	244.120,34	257.233,31	65,65
548	Epe motzeko ezarpenak	0,00	0,00	0,00	0,00
550	Kontu korrante ez bankarioak	0,00	0,00	0,00	0,00
	AURREKONTUZ KANPOKO ZORDUNAK GUZTIRA	334.668,82	693.971,89	825.837,04	202.803,67

2. AURREKONTUZ KANPOKO HARTZEKODUNAK

Kontu zk.	Deskribapena	Saldoa 2021/01/01ean	ZOR	HARTZEKO	Saldoa 2021/12/31n
165	Epe luzera jasotako fidantzak taldeko erakundeetatik, talde anitzekoetatik eta elkartuetatik	0,00	0,00	0,00	0,00
166	Epe luzera jasotako gordailuak taldeko erakundeetatik, talde anitzekoetatik eta elkartuetatik	0,00	0,00	0,00	0,00
180	Epe luzera jasotako fidantzak	517.827,35	109.585,87	208.646,55	616.888,03
185	Epe luzera jasotako gordailuak	0,00	0,00	0,00	0,00
410	Jasandako BEZarengatik hartzekodunak	51.098,34	255.814,51	244.132,32	39.416,15
414	Erakunde publiko hartzekodunak baliabideak biltzeagatik	0,00	0,00	0,00	0,00
419	Aurrekontuzkoak ez diren beste hartzekodun batzuk	121.979,25	1.297.477,55	1.175.498,30	0,00
453	Erakunde publikoak, likidatzeko dituzten sarrerengatik	9.757,39	14.407,94	16.913,49	12.262,94
475	Ogasun publikoa, hainbat kontzepturengatik hartzekodun	385.089,49	3.036.531,97	3.118.197,25	466.754,77
476	Gizarte aurreikuspeneko erakundeak, hartzekodunak	511.036,84	5.496.734,83	5.497.236,68	511.538,69
477	Ogasun publikoa, jasanarazitako BEZ	138,65	331.875,09	335.416,27	3.679,83
502	Jesapenak eta antzeko beste jaulkipen batzuk diruzaintzako eragiketengatik	0,00	0,00	0,00	0,00
515	Epe motzera jasotako fidantzak taldeko erakundeetatik, talde anitzekoetatik eta elkartuetatik	0,00	0,00	0,00	0,00
516	Epe motzera jasotako gordailuak taldeko erakundeetatik, talde anitzekoetatik eta elkartuetatik	0,00	0,00	0,00	0,00
521	Diruzaintzako eragiketen ondoriozko zorrak	0,00	0,00	0,00	0,00
560	Epe motzera jasotako fidantzak	152.065,61	58.439,05	18.936,25	112.562,81
561	Epe motzera jasotako gordailuak	481.318,57	1.259.650,11	1.418.496,45	640.164,91
	AURREKONTUZ KANPOKO HARTZEKODUNAK GUZTIRA	2.230.311,49	11.860.516,92	12.033.473,56	2.403.268,13

3. APLIKATZEKO DAUDEN PARTIDAK
a) APLIKATZEKO DAUDEN KOBRANTZAK

Kontu zk.	Deskribapena	Saldoa 2021/01/01ean	ZOR	HARTZEKO	Saldoa 2021/12/31n
554	Aplikatzeko dauden kobrantzak	0,00	72.535.678,08	72.535.678,08	0,00
559	Aplikatzeko dauden beste partida batzuk	0,00	0,00	0,00	0,00
	APLIKATZEKO DAUDEN KOBRANTZAK GUZTIRA	0,00	72.535.678,08	72.535.678,08	0,00

b) APLIKATZEKO DAUDEN ORDAINKETAK

Kontu zk.	Deskribapena	Saldoa 2021/01/01ean	ZOR	HARTZEKO	Saldoa 2021/12/31n
555	Aplikatzeko dauden ordainketak	0,00	40.477.167,54	40.477.167,54	0,00
5581	Justifikatu gabe dauden kutxa finkoko aurrerakineterako funts hornidurak	0,00	6.865,00	6.865,00	0,00
5585	Libramenduak, ordaindu gabe dauden kutxa finkoko aurrerakinak birjartzeko	0,00	0,00	0,00	0,00
	APLIKATZEKO DAUDEN ORDAINKETAK GUZTIRA	0,00	40.484.032,54	40.484.032,54	0,00



DIRU-FLUXUEN EGOERA-ORRIA		
	2021	2020
I. GESTIO-JARDUEREN DIRU-FLUXUAK		
A) Kobrantzak:	54.001.902,51	54.723.409,15
1. Zerga eta hirigintza-sarrerak	18.702.382,06	18.530.232,58
2. Jasotako transferentziak eta diru-laguntzak	32.517.103,81	28.427.466,63
3. Salmentak eta zerbitzu-sarrerak	54.686,53	23.119,41
4. Beste erakunde batzuek bildutako baliabideen gestioa	0,00	0,00
5. Kobratutako interesak eta dibidenduak	0,90	3.471,23
6. Beste kobrantza batzuk	2.727.729,21	7.739.119,30
B) Ordainketak:	48.769.015,57	45.363.930,79
7. Langile-gastuak	20.524.590,36	19.756.113,74
8. Emandako transferentziak eta diru-laguntzak	7.666.957,70	7.635.125,73
9. Hornidurak		
10. Gestio bestelako gastuak	18.318.564,49	16.943.914,88
11. Beste erakunde batzuek bildutako baliabideen gestioa	14.407,94	21.755,94
12. Ordaindutako interesak	55.269,80	95.087,05
13. Beste ordainketa batzuk	2.189.225,28	911.933,45
Gestio-jarduerengatiko diru-fluxu garbiak (+A-B)	5.232.886,94	9.359.478,36
II. INBERTSIO-JARDUEREN DIRU-FLUXUAK		
C) Kobrantzak:	25.850,26	370.262,00
1. Inbertsio errealean salmenta	25.850,26	366.250,00
2. Aktibo finantzarioen salmenta	0,00	4.012,00
3. Jarduera-unitatea		
4. Inbertsio jardueren beste kobrantza batzuk	0,00	0,00
D) Ordainketak:	4.247.027,18	7.345.835,95
5. Inbertsio errealean erosketa	4.237.048,18	7.317.764,95
6. Aktibo finantzarioen erosketa	9.979,00	28.071,00
7. Jarduera-unitatea		
8. Inbertsio jardueren beste ordainketa batzuk		
Inbertsio jarduerengatiko diru-fluxu garbiak (+C-D)	-4.221.176,92	-6.975.573,95
III. FINANTZAKETA-JARDUERETAKO DIRU-FLUXUAK		
E) Ondarearen hazkundera:	0	0
1. Kobrantzak erakunde jabearen edo jabeen beste ekarpen batzuegatik		
F) Erakunde jabeari edo jabeei egindako ordainketak:	0	0
2. Erakunde jabeari edo jabeei ekarpenak itzultzea eta emaitzak banatzea		
G) Kobrantzak pasibo finantzarioen jaulkipenengatik:	0,00	0,00
3. Obligazioak eta bestelako balore negoziagarriak	0,00	0,00
4. Jasotako maileguak	0,00	0,00
5. Bestelako zorrak	0,00	0,00
H) Ordainketak pasibo finantzarioen diru-itzultzeengatik:	1.909.657,76	1.950.619,63
6. Obligazioak eta bestelako balore negoziagarriak	0,00	0,00
7. Jasotako maileguak	1.909.657,76	1.950.619,63
8. Bestelako zorrak	0,00	0,00
Finantzaketa-jarduerengatiko diru-fluxu garbiak (+E-F+G-H)	-1.909.657,76	-1.950.619,63
IV. SAILKATZEKO DAUDEN DIRU-FLUXUAK		
I) Aplikatzeko dauden kobrantzak	0,00	0,00
J) Aplikatzeko dauden ordainketak	0,00	0,00
Sailkatzeke dauden diru-fluxu garbiak (+I-J)	0,00	0,00
V. KANBIO-TASEN ALDAKETEN ERAGINA		
VI. DIRU KOPURUAREN ETA DIRUAREN BALIOKIDE DIREN AKTIBO LIKIDOEN		
Ekitaldiaren hasierako diruaren baliokide diren aktibo likidoak eta dirua	9.394.021,66	8.960.736,88
Ekitaldiaren amaierako diruaren baliokide diren aktibo likidoak eta dirua	8.496.073,92	9.394.021,66



BERANKORTASUNA

GAUZATZEA ZAILA EDO EZINEZKOA DIREN ESKUBIDEEN KALKULUA

Abenduaren 31ko saldoak						
Kontzeptua	2019 eta aurrek.	+C9	Hondarrak	+E9	Gutzikoa	Berankortasuna
Hirilurrak	179.963,71	62.499,25	242.462,96	273.577,57	516.040,53	227.916,10
Ibilgailuak	202.700,77	93.984,59	296.685,36	333.069,08	629.754,44	402.923,71
Balio-gehikuntzak	251.952,87	18.415,61	270.368,48	87.143,70	357.512,18	286.288,35
JEZ	210.412,49	54.599,08	265.011,57	100.129,90	365.141,47	309.735,09
OELZ	1.146,82	1.519,15	2.665,97	72.207,20	74.873,17	7.935,78
Ur-hornidura eta estolderia	86.303,41	26.289,36	112.592,77	835.079,57	947.672,34	128.637,24
Bestelako diru-sarrerak	124.299,22	76.535,30	200.834,52	651.656,52	852.491,04	224.585,43
Isunak	232.933,42	75.610,29	308.543,71	175.391,06	483.934,77	352.297,27
Zaborrak	68.974,24	33.693,50	102.667,74	151.819,34	254.487,08	109.189,65
GUZTIRA	1.358.686,95	443.146,13	1.801.833,08	2.680.073,94	4.481.907,02	2.049.508,60

Beste kapituluetatik kobratzeke:	Hondarrak	+E9	Gutzikoa	Berankortasuna
KAP IV	61.652,27	4.969.873,21	5.031.525,48	21.735,15
KAP V	388.897,76	224.152,36	613.050,12	576.397,76
KAP VI			0,00	0,00
KAP VII		473.743,00	473.743,00	0,00
KAP VIII	5.372,55	3.785,96	9.158,51	271,72
GUZTIRA	2.196.103,39	8.351.628,47	10.609.384,13	598.404,63

BERANKORTASUNA GUZTIRA

2.647.913,23



FINANTZA DESBIDERAPENEN KALKULUA

Proiektua	Entitatea	Finantzia zio portzent aia	Desbiderapena ekitaldiaren hasieran	Despiderapena ekitaldiaren amaieran	Ekitaldiko desbiderapena	Gerakinean doikuntza	Ekitaldiko emaitzan doikuntza
Gaztaño berri-ko konpentsazio batzordea	Pribatua		601.012,00	601.012,00	0,00	601.012,00	0,00
Josefina Rubio Tio-ren herentzia	Pribatua		881.026,69	906.156,61	25.129,92	906.156,61	-25.129,92
HAPOaren berrikusketa (EJ-Genero ikuspegia)	Eusko Jaurlaritza	%2	7.488,59	5.726,57	-1.762,02	5.726,57	1.762,02
Markola ikastetxeko eraikina (EJ)	Eusko Jaurlaritza	%56	-134.702,66	0,00	134.702,66	0,00	-134.702,66
COVIDaren eraginez inbertsio laguntzak (GFA)	Gipuzkoako Foru A	%89	59.737,02	0,00	-59.737,02	0,00	59.737,02
Gamon ikastetxeko estalpea (EJ)	Eusko Jaurlaritza	%44	0,00	2.136,11	2.136,11	2.136,11	-2.136,11
Artisau Auzoa (EJ)	Eusko Jaurlaritza	%57	-11.164,51	0,00	11.164,51	0,00	-11.164,51
Badalab eraikina egokitu (GFA)	Gipuzkoako Foru A	%64	0,00	200.396,79	200.396,79	200.396,79	-200.396,79
Oiartzun ibai-korridorea (EJ)	Eusko Jaurlaritza	%91	0,00	262.330,16	262.330,16	262.330,16	-262.330,16
Talka plana 2019 (Lanbide)	Lanbide	%52	-104.368,27	-76.542,89	27.825,38	0,00	-27.825,38
Talka plana 2019 - 3. sektorea (Lanbide)	Lanbide	%100	-30.118,40	-30.118,40	0,00	0,00	0,00
Enplegu plan orokorra 2020 (Lanbide)	Lanbide	%83	171.801,22	-217.652,14	-389.453,36	0,00	389.453,36
Gazte enplegu plana 2020 (Lanbide)	Lanbide	%47	-6.857,21	0,00	6.857,21	0,00	-6.857,21
Enplegu plan orokorra 2020 - Akonpainamendua (Lanbide	%100	0,00	65.280,00	65.280,00	65.280,00	-65.280,00
Enplegu plan orokorra 2021 (Lanbide)	Lanbide	%94	0,00	108.692,87	108.692,87	108.692,87	-108.692,87
Gazte enplegu plana 2021 (Lanbide)	Lanbide	%52	0,00	-9.098,72	-9.098,72	0,00	9.098,72
Enplegu plan orokorra 2021 - Akonpainamendua (Lanbide	%100	0,00	35.343,00	35.343,00	35.343,00	-35.343,00

Lotutako finantziazioaren gerakina **2.187.074**

Ekitaldiko desbiderapen positiboak **879.859**

Ekitaldiko desbiderapen negatiboak **(460.051)**



GASTU OROKORRETARAKO DIRUZAINZAKO GERAKINAREKIN FINANTZATUTAKO OBLIGAZIOAK

GERAKINEKO TXERTAKETAK			Guztira aldaketak	Finantzatu GO DG	Hasierako aurrekontua	Behin betiko aurrekontua	Onartutako obligazioak 31- 12	Beste finanziazioak	DG finantzatutako obligazioak	Lotutako gerakinarekin finantzatuak	Sobera
2021-KALD-05	1 0430.643.02.342.20 2020	BERAUNGO FUTBOL ZELAIAREN PROIEKTUA (ULO)	728.551,86	728.551,86	0,00	728.551,86	550.114,33		550.114,33		178.437,53
2021-KALD-03	1 0430.622.01.333.30 2018 (9445)	KULTUR EKIPAMENDUAK (LEKUONA) (ULO)	324.824,92	323.751,58	0,00	324.824,92	324.824,91		323.751,58	1.073,34	0,00
2021-KALD-03	1 0420.623.02.342.20 2019 (9471)	HILTEGIA URKIROLETARAKO BERRITZEKO PROIE	44.315,04	44.315,04	0,00	44.315,04	0,00		0,00		44.315,04
2021-KALD-03	1 0420.642.04.151.10 2019 (9472)	PLAN OROKORRA	67.518,00	60.029,42	0,00	67.518,00	67.518,00		60.029,42	7.488,59	0,00
2021-KALD-03	1 0430.622.01.333.30 2019 (9455)	KULTUR EKIPAMENDUAK (LEKUONA) (ULO)	48.257,23	48.257,23	0,00	48.257,23	324.824,91		48.257,23		0,00
2021-KALD-03	1 0520.227.10.172.10 2019 (9481)	KLIMA ALDAKETA: PAES GARAPENA	42.350,00	42.350,00	0,00	42.350,00	12.963,34		12.963,34		29.386,66
2021-KALD-03	1 0920.624.01.153.30 2019 (9501)	IBILGAILU, ZABORRONTZI, ESERLEKU ETA BES	16.698,00	16.698,00	0,00	16.698,00	36.549,55		16.698,00		0,00
2021-KALD-03	1 1430.419.01.230.20 2019 (9512)	NAZIOART.LANK. EUSKAL FONDOA: PROIEKTUAK	6.400,00	6.400,00	0,00	6.400,00	25.600,00		6.400,00		0,00
2021-KALD-03	1 1430.481.03.230.20 2019 (9454)	DIRULAGUNTZAK: NAZIOARTEKO LANKIDETZA	9.791,78	9.791,78	0,00	9.791,78	64.294,01		9.791,78		0,00
2021-KALD-03	1 1910.623.02.920.00 2019 (9522)	UDAL TELEFONO SISTEMA BERRIA	12.641,45	12.641,45	0,00	12.641,45	5.664,43		5.664,43		6.977,02
2021-KALD-03	1 0220.422.01.241.00 2020 (9463)	OARSOALDEA: ENPLEGU PLANAK	36.153,00	36.153,00	0,00	36.153,00	9.198,46		9.198,46		26.954,54
2021-KALD-03	1 0220.481.01.241.00 2020 (9464)	ARRASTALO	10.959,82	0,00	0,00	10.959,82	10.391,95	10.959,82	0,00		0,00
2021-KALD-03	1 0220.481.02.241.00 2020 (9465)	GURUTZE GORRIA	5.602,65	0,00	0,00	5.602,65	270,21	5.602,65	0,00		0,00
2021-KALD-03	1 0320.422.01.433.00 2020 (9466)	OARSOALDEA: APORTAZIO ARRUNTA	124.629,77	124.629,77	0,00	124.629,77	541.765,98		124.629,77		0,00
2021-KALD-03	1 0320.481.01.439.00 2020 (9467)	HUMANITATE DIGITALA: UEU DIRULAGUNTZA	4.000,00	4.000,00	0,00	4.000,00	20.000,00		4.000,00		0,00
2021-KALD-03	1 0320.771.01.433.00 2020 (9468)	MERKATARITZA ETA OSTALARITZA INBERTSIOAK	59.737,02	0,00	0,00	59.737,02	59.628,82		0,00	59.737,02	0,00
2021-KALD-03	1 0420.227.03.151.10 2020 (9456)	ESTUDIO ETA LANAK: PROIEKTUAK ETA KARTOG	5.324,00	5.324,00	0,00	5.324,00	115.989,90		5.324,00		0,00
2021-KALD-03	1 0420.642.04.151.10 2019 (9472)	PLAN OROKORRA	67.518,00	216.057,68	0,00	216.057,68	67.518,00		67.518,00		148.539,68
2021-KALD-03	1 0420.780.01.152.20 2020 (9475)	BIZIGUNE PROGRAMAN EGOKITZAPEN LANAK. DI	13.275,23	13.275,23	0,00	13.275,23	0,00		0,00		13.275,23
2021-KALD-03	1 0430.622.01.323.00 2020 (9447)	IKASTETXEAK BIRGAITZEA 60/40 (ULO)	140.089,24	0,00	0,00	140.089,24	140.089,24	140.089,24	0,00		0,00
2021-KALD-03	1 0430.622.01.333.00 2020 (9478)	KULTUR EKIPAMENDUAK (LEKUONA) (ULO)	57.499,49	57.499,49	0,00	57.499,49	324.824,91		57.499,49		0,00



2021-KALD-03	1 0520.227.07.172.00 2020 (9480)	KLIMA ALDAKETA EGOKITZAPEN PLANAREN GARA	9.000,00	9.000,00	0,00	9.000,00	32.146,09		9.000,00		0,00
2021-KALD-03	1 0520.481.01.172.00 2020 (9482)	DIRULAGUNTZAK: ENTITATEEI ETA ELKARTEEI	2.000,00	2.000,00	0,00	2.000,00	6.385,19		2.000,00		0,00
2021-KALD-03	1 0630.471.02.326.20 2020 (9483)	DIRULAGUNTZAK:IKASTETXEAK, IGE-AK, HEZKU	15.994,92	15.994,92	0,00	15.994,92	23.999,98		15.994,92		0,00
2021-KALD-03	1 0630.481.01.337.20 2020 (9484)	DIRULAGUNTZAK: GAZTE ENTITATEAK, EZOHIKO	5.989,08	5.989,08	0,00	5.989,08	9.000,00		5.989,08		0,00
2021-KALD-03	1 0630.481.02.337.20 2020 (9448)	EMANTZIPAZIORAKO DIRULAGUNTZAK	4.310,46	4.310,46	0,00	4.310,46	0,00		0,00		4.310,46
2021-KALD-03	1 0730.226.96.231.70 2020 (9485)	3. ADINEKOEN BAKARDADEAREN PREBENTZIOA	23.353,00	23.353,00	0,00	23.353,00	0,00		0,00		23.353,00
2021-KALD-03	1 0730.471.02.231.60 2020 (9486)	PREBENTZIO PROIEKTOAK: DIRULAGUNTZAK	10.000,00	10.000,00	0,00	10.000,00	5.000,00		5.000,00		5.000,00
2021-KALD-03	1 0730.481.01.231.60 2020 (9487)	DIRULAGUNTZAK GIZARTE EKINTZAKO ELKARTEE	7.799,78	7.799,78	0,00	7.799,78	28.800,00		7.799,78		0,00
2021-KALD-03	1 0730.481.02.231.70 2020 (9488)	IHARDUERAKO DIRULAGUNTZAK: JUBILATU KLUB	11.740,00	11.740,00	0,00	11.740,00	32.000,00		11.740,00		0,00
2021-KALD-03	1 0830.481.02.338.00 2020 (9491)	DIRULAGUNTZAK: KULTUR ENTITATEAK	25.016,04	25.016,04	0,00	25.016,04	43.433,06		25.016,04		0,00
2021-KALD-03	1 0830.481.04.334.10 2020 (9493)	DIRULAGUNTZA: EREINTZA	7.000,00	7.000,00	0,00	7.000,00	21.000,00		7.000,00		0,00
2021-KALD-03	1 0830.481.06.334.10 2020 (9494)	DIRULAGUNTZA: MIKELAZULO ELKARTEA	1.280,00	1.280,00	0,00	1.280,00	0,00		0,00		1.280,00
2021-KALD-03	1 0830.481.07.334.10 2020 (9495)	DIRULAGUNTZA: LANDARBASO ABESBATZA	3.153,05	3.153,05	0,00	3.153,05	9.600,00		3.153,05		0,00
2021-KALD-03	1 0830.481.08.334.10 2020 (9496)	DIRULAGUNTZA: EZTENA ANTZERKI ASTEA	6.365,20	6.365,20	0,00	6.365,20	0,00		0,00		6.365,20
2021-KALD-03	1 0830.481.09.334.10 2020 (9497)	DIRULAGUNTZA: OZ ZINE KLUBA	4.000,00	4.000,00	0,00	4.000,00	12.000,00		4.000,00		0,00
2021-KALD-03	1 0830.481.12.334.10 2020 (9499)	DIRULAGUNTZA: IRAULTZA	3.830,00	3.830,00	0,00	3.830,00	15.320,00		3.830,00		0,00
2021-KALD-03	1 0920.623.02.160.00 2020 (9500)	SANEAMENDUA	73.090,05	73.090,05	0,00	73.090,05	215.790,69		73.090,05		0,00
2021-KALD-03	1 0920.624.01.153.30 2020 (9502)	IBILGAILU, ZABORRONTZI, ESERLEKU ETA BES	36.053,16	36.053,16	0,00	36.053,16	36.549,55		36.053,16		0,00
2021-KALD-03	1 1030.226.01.335.10 2020 (9503)	SOZIOLINGUISTIKA KLUSTERRA BAZKIDEA	340,00	340,00	0,00	340,00	0,00		0,00		340,00
2021-KALD-03	1 1030.471.02.335.10 2020 (9504)	DIRULAGUNTZAK: HAMAIKA TELEBISTA	1.400,00	1.400,00	0,00	1.400,00	5.600,00		1.400,00		0,00
2021-KALD-03	1 1030.471.03.335.10 2020 (9505)	DIRULAGUNTZAK: HITZA	6.070,00	6.070,00	0,00	6.070,00	26.286,40		6.070,00		0,00
2021-KALD-03	1 1030.480.01.335.10 2020 (9449)	DIRULAGUNTZAK: EUSKARA IKASLEEN BEKAK	7.455,50	7.455,50	0,00	7.455,50	83.084,20		7.455,50		0,00
2021-KALD-03	1 1030.481.04.335.10 2020 (9506)	DIRULAGUNTZAK: LAU HAIZETARA	5.167,09	5.167,09	0,00	5.167,09	8.800,00		5.167,09		0,00
2021-KALD-03	1 1030.481.11.335.10 2020 (9507)	DIRULAGUNTZA ZUZENAK: KONTSEILUA	100,00	100,00	0,00	100,00	400,00		100,00		0,00
2021-KALD-03	1 1030.481.12.335.10 2020 (9450)	DIRULAGUNTZA ZUZENAK: HERRI URRATS	100,00	100,00	0,00	100,00	400,00		100,00		0,00



2021-KALD-03	1 1030.481.13.335.10 2020 (9451)	DIRULAGUNTZA ZUZENAK: NAFARROA OINEZ	100,00	100,00	0,00	100,00	400,00		100,00		0,00
2021-KALD-03	1 1130.731.01.326.10 2020 (9508)	ERRETERIA MUSIKAL	21.250,00	21.250,00	0,00	21.250,00	1.700.000,00		21.250,00		0,00
2021-KALD-03	1 1220.210.01.133.00 2020 (9509)	FANDERIAKO TRAFIKO BERRANTOLAKETA	17.242,50	17.242,50	0,00	17.242,50	110.016,83		17.242,50		0,00
2021-KALD-03	1 1330.481.01.231.50 2020 (9510)	DIRULAGUNTZA GENERIKOAK	960,49	960,49	0,00	960,49	15.000,00		960,49		0,00
2021-KALD-03	1 1330.481.03.231.50 2020 (9511)	DIRULAGUNTZA: IBAIALDE - MARTXOAREN 8	2.660,00	2.660,00	0,00	2.660,00	0,00		0,00		2.660,00
2021-KALD-03	1 1430.419.01.230.20 2019 (9512)	NAZIOART.LANK. EUSKAL FONDOA: PROIEKTUAK	6.400,00	6.400,00	0,00	6.400,00	25.600,00		6.400,00		0,00
2021-KALD-03	1 1430.481.01.230.20 2020 (9514)	DIRULAGUNTZAK: LARRIALDI ETA EKINTZA HUM	2.200,00	2.200,00	0,00	2.200,00	15.000,00		2.200,00		0,00
2021-KALD-03	1 1430.481.02.327.10 2020 (9453)	DIRULAGUNTZAK: KULTURA ARTEKO HEZKUNTZA	3.539,29	3.539,29	0,00	3.539,29	20.270,48		3.539,29		0,00
2021-KALD-03	1 1430.481.03.230.20 2019 (9454)	DIRULAGUNTZAK: NAZIOARTEKO LANKIDETZA	9.791,78	15.565,41	0,00	15.565,41	64.294,01		15.565,41		0,00
2021-KALD-03	1 1430.481.04.327.10 2020 (9516)	NAZIOARTEKO LANKIDETZA: ZAS KUOTA	200,00	200,00	0,00	200,00	800,00		200,00		0,00
2021-KALD-03	1 1530.481.05.341.10 2020 (9517)	DIRULAGUNTZAK: HIBAIIKA A.E.	8.470,00	8.470,00	0,00	8.470,00	33.880,00		8.470,00		0,00
2021-KALD-03	1 1530.481.06.341.10 2020 (9518)	DIRULAGUNTZAK: MINDARA ELKARTEA	4.089,00	4.089,00	0,00	4.089,00	12.000,00		4.089,00		0,00
2021-KALD-03	1 1530.481.08.341.10 2020 (9519)	DIRULAGUNTZA EREINTZA ESKUBALDIA	16.600,00	16.600,00	0,00	16.600,00	0,00		0,00		16.600,00
2021-KALD-03	1 1530.481.09.341.10 2020 (9520)	DIRULAGUNTZA EPLE ERRENT, PILOTAREN LAG.	696,55	696,55	0,00	696,55	29.640,00		696,55		0,00
2021-KALD-03	1 1810.226.01.332.20 2020 (9521)	OROIMEN HISTORIKOA	12.705,00	12.705,00	0,00	12.705,00	9.415,82		9.415,82		3.289,18
2021-KALD-03	1 1830.481.01.338.00 2020 (9452)	700 URTEURRENA	449,52	449,52	0,00	449,52	449,52		449,52		0,00
2021-KALD-03	1 1910.626.01.920.10 2020 (9446)	EKIPO INFORMATIKOAK	22.385,00	22.385,00	0,00	22.385,00	58.347,91		22.385,00		0,00
2021-KALD-03	1 2010.644.00.920.50 2020 (9523)	IKT INBERTSIOAK: APLIKAZIOAK, INFORMAZIO	19.716,95	19.716,95	0,00	19.716,95	62.760,36		19.716,95		0,00
GUZTIRA			2.246.199,91	2.175.562,56	0,00	2.400.513,22	5.475.501,04	156.651,71	1.664.479,02	68.298,95	511.083,54

GEHIGARRIAK			Guztira aldaketak	Finantzatua GO DG	Hasierako aurrekontua	Behin betiko aurrekontua	Onartutako obligazioak 31 12	Beste aldaketak	DG finantzatutako obligazioak	Lotutako gerakinarekin finantzatua	Sobera
2021-KALD-06	1 1530.481.07.341.10 2021 (9527)	TOURING KIROL ELKARTEA DIRULAGUNTZA	55.000,00	55.000,00	0,00	55.000,00	53.568,00		53.568,00		1.432,00
2021-KALD-06	1 0420.227.03.151.10 2021 (8866)	ESTUDIO ETA LANAK: PROIEKTUAK ETA KARTOG	340.000,00	30.000,00	140.000,00	480.000,00	115.989,90		0		30.000,00
2021-KALD-06	1 0420.601.01.134.00 2021 (9528)	AUZO BARRUKO IRISGARRITASUNA HOBETZEKO E	150.000,00	150.000,00	0,00	150.000,00	12.145,07		12.145,07		137.854,93
2021-KALD-06	1 0520.601.02.454.00 2021 (9529)	LANDA EREMUKO ETXEETARA IRISTEKO SEINALE	20.000,00	20.000,00	0,00	20.000,00	10.077,84		10.077,84		9.922,16
2021-KALD-06	1 0420.622.01.323.00 2021 (214)	IKASTETXEETARAKO ESTALPEAK	200.000,00	200.000,00	500.000,00	700.000,00	88.534,28		0		200.000,00
2021-KALD-07	1 0430.622.01.332.10 2021 (9598)	BERAUNGO KULTUR ZENTRUA	1.333.090,86	1.300.000,00	0,00	1.333.090,86	33.090,86		0,00		1.300.000,00
2021-KALD-08	1 0220.131.01.241.00 2021 (8852)	ALDI BATERAKO LABORALA- OINARRIZKOAK	257.000,00	257.000,00	168.490,89	425.490,89	155.156,19		0		257.000,00



2021-KALD-08	1 0320.471.01.433.00 2021 (9416)	COVID: TOKIKO JARDUERA EKONOMIKORAKO DIR	260.000,00	260.000,00	500.000,00	760.000,00	565.949,02		65.949,02		194.050,98
2021-KALD-08	1 0420.227.03.151.10 2021 (8866)	ESTUDIO ETA LANAK: PROIEKTUAK ETA KARTOG	340.000,00	100.000,00	140.000,00	480.000,00	115.989,90		0		100.000,00
2021-KALD-08	1 0420.227.12.151.10 2021 (9600)	GABIERROTAKO PASEALEKUA	30.000,00	30.000,00	0,00	30.000,00	0,00		0,00		30.000,00
2021-KALD-08	1 0430.622.01.330.00 2021 (9601)	AGUSTINETAKO TEILATUA	170.000,00	170.000,00	0,00	170.000,00	0,00		0,00		170.000,00
2021-KALD-08	1 1530.212.01.342.20 2021 (7703)	MAKINERIA, INSTALAZIOAK ETA TRESNERIA. B	22.000,00	22.000,00	20.000,00	42.000,00	46.479,27		22.000,00		0,00
2021-KALD-08	1 0520.227.11.172.10 2021 (9602)	KOMUNITATE ENERGETIKOA	15.000,00	15.000,00	0,00	15.000,00	0,00		0,00		15.000,00
2021-KALD-08	1 0630.227.97.337.20 2021 (8278)	ETXEBIZITZA KOMUNITARIOA	30.000,00	30.000,00	10.000,00	40.000,00	8.720,43		0		30.000,00
2021-KALD-08	1 0920.227.04.153.30 2021 (7574)	BEEL: HAUR JOLASAK	150.000,00	150.000,00	20.000,00	170.000,00	45.842,86		25.842,86		124.157,14
2021-KALD-08	1 0920.623.02.160.00 2021 (7580)	SANEAMENDUA	100.000,00	100.000,00	209.000,00	309.000,00	215.790,69		6.790,69		93.209,31
2021-KALD-08	1 0920.210.01.153.20 2021 (8930)	URBANIZAZIOAK	100.000,00	100.000,00	123.200,00	223.200,00	174.156,83		50.956,83		49.043,17
2021-KALD-08	1 1220.227.01.134.00 2021 (8942)	MUGIKORTASUN JASANGARRIA	55.000,00	55.000,00	0,00	55.000,00	0,00		0,00		55.000,00
2021-KALD-08	1 1220.601.01.153.20 2021 (9554)	KALE ASFALTATZEA	100.000,00	100.000,00	200.000,00	300.000,00	294.566,55		94.566,55		5.433,45
2021-KALD-08	1 1230.226.99.130.00 2021 (7679)	BESTELAKO GASTUAK	20.000,00	20.000,00	6.600,00	26.600,00	11.355,89		4.755,89		15.244,11
2021-KALD-08	1 1430.226.07.327.10 2021 (7695)	ANIZTASUNAREN HERRI PROIEKTUA	18.000,00	18.000,00	21.800,00	39.800,00	38.143,90		16.343,90		1.656,10
2021-KALD-08	1 1610.227.10.920.00 2021 (7732)	POSTA BIDEZKO KOMUNIKAZIOA	35.000,00	35.000,00	98.400,00	133.400,00	110.811,88		12.411,88		22.588,12
2021-KALD-08	1 1710.226.04.933.00 2021 (7751)	ONDAREA SAILAREN GASTU JURIDIKOAK	6.800,00	6.800,00	8.000,00	14.800,00	15.016,44		6.800,00		0,00
2021-KALD-08	1 1710.226.99.933.00 2021 (8315)	POLIZA FRANKIZIAK ERANTZUKIZUN ZIBILA	9.200,00	5.200,00	10.000,00	19.200,00	15.829,30		5.200,00		0,00
2021-KALD-08	1 1710.623.01.933.00 2021 (9603)	ALONDIGAKO PARKIN MAKINA	60.000,00	60.000,00	0,00	60.000,00	0,00		0,00		60.000,00
2021-KALD-08	1 1930.227.00.491.10 2021 (9604)	HERRITAR TXARTELA	165.000,00	165.000,00	0,00	165.000,00	0,00		0,00		165.000,00
2021-KALD-09	1 0430.622.01.332.10 2021 (9598)	BERAUNGO KULTUR ZENTRUA	1.333.090,86	33.090,86	0,00	1.333.090,86	33.090,86		33.090,86		0,00
2021-KALD-09	1 0420.227.03.151.10 2021 (8866)	ESTUDIO ETA LANAK: PROIEKTUAK ETA KARTOG	340.000,00	210.000,00	140.000,00	480.000,00	115.989,90		0		210.000,00
2021-KALD-09	1 0520.601.01.172.00 2021 (8881)	OIARTZUN IBAIAREN EKINTZA PLAN	130.000,00	130.000,00	160.000,00	290.000,00	32.455,58		0		130.000,00
2021-KALD-09	1 0930.622.01.324.00 2021 (9610)	UDAL ERAIKINAK BIRGAITZEA	50.000,00	50.000,00	0,00	50.000,00	46.331,32		46.331,32		3.668,68
2021-KALD-09	1 0320.771.01.433.00 2021 (9611)	MERKATARITZA ETA OSTALARITZA INBERTSIOAK	16.345,44	6.345,44	0,00	16.345,44	10.588,34		6.345,44		0,00
GUZTIRA / TOTAL			5.910.527,16	3.883.436,30	2.475.490,89	8.386.018,05	2.365.671,10	0,00	473.176,15	0,00	3.410.260,15

LABURPENA	Guztira aldatetak	Financiado RT GG	Hasierako aurrekontua	Behin betiko aurrekontua	Onartutako obligazioak 31 12	Beste finanziaioak	DG finantzatutako obligazioak	Lotutako gerakinarekin finantzatua	Sobera
GERAKINEN TXERTAKETAK FINANTZATZEKO	2.246.199,91	2.175.562,56	0,00	2.400.513,22	5.475.501,04	156.651,71	1.664.479,02	68.298,95	511.083,54
KREDITU GEHIGARRIAK FINANTZATZEKO	5.910.527,16	3.883.436,30	2.475.490,89	8.386.018,05	2.365.671,10	0,00	473.176,15	0,00	3.410.260,15
	8.156.727,07	6.058.998,86	2.475.490,89	10.786.531,27	7.841.172,14	156.651,71	2.137.655,17	68.298,95	3.921.343,69



AURREKONTUAREN EMAITZA

KONTZEPTUAK	ONARTUTAKO ESKUBIDE GARBIAK	ONARTUTAKO OBLIGAZIO GARBIAK	EKITALDIKO AURREKONTU- EMAITZA
a) Eragiketa korronteak	53.551.065,38	45.472.082,88	8.078.982,50
b) Kapital-eragiketak	1.205.813,67	3.930.189,36	-2.724.375,69
c) Aktibo finantzarioak	7.279,00	7.279,00	0,00
d) Pasibo finantzarioak	0,00	1.909.657,76	-1.909.657,76
1. URTEKO EKITALDIKO AURREKONTU-EMAITZA (1=a+b+c+d)	54.764.158,05	51.319.209,00	3.444.949,05
KONTZEPTUAK	AINTZATETSITA KO ESKUBIDEAK EZEZTATZEA	AINTZATETSITAKO OBLIGAZIOAK EZEZTATZEA	ITXITAKO ADURREKONTU- EMAITZA
a) Eragiketa korronteak	412.149,92	0,00	-412.149,92
b) Kapital-eragiketak	3.329,38	0	-3.329,38
c) Aktibo finantzarioak	271,72	0	-271,72
d) Pasibo finantzarioak	0,00	0,00	0,00
2. ITXITAKO EKITALDIETAKO AURREKONTU-EMAITZA (2=a+b+c+d)	415.751,02	0,00	-415.751,02
3. DOIKUNTZEN AURREKO AURREKONTU-EMAITZA (1+2)			3.029.198,03
<u>DOIKUNTZAK :</u>			
a) Gastu orokorretarako diruzainzako gerakinarekin finantzatutako kreditu gastatuak			2.137.655,17
b) Ekitaldiko finantziazio-desbideratze negatiboak			460.051,12
c) Ekitaldiko finantziazio-desbideratze positiboak			879.858,61
4. DOIKUNTZAK GUZTIRA (4=a+b-c)			1.717.847,68
5. AURREKONTU- EMAITZA DOITUA (3+4)			4.747.045,71



DIRUZAINZAKO GERAKINA EGOERA

Kontu zk.	Osagaiak	2021	2020
57	1. (+) Funts likidoak	8.496.073,92	9.394.021,66
	2. (+) Kobratzeke dauden eskubideak	10.675.126,36	8.032.767,58
430,433,437,438	-(+) Urteko aurrekontukoak	8.244.732,81	5.531.928,06
431,434,439	-(+) Itxitako aurrekontuetakoak	2.227.589,88	2.166.170,70
440,442,449,456,470,471, 472,548,550	-(+) Aurrekontuzkoak ez diren eragiketetakoak	202.803,67	334.668,82
	3. (-) Ordaintzeko dauden obligazioak	5.376.543,90	6.661.330,89
400	-(+) Urteko aurrekontukoak	2.973.275,77	4.431.009,39
401	-(+) Itxitako aurrekontuetakoak	0,00	10,01
165,166,180,185,410, 414,419,453,475,476, 477,502,515,516,521, 560,561	-(+)Aurrekontuzkoak ez diren eragiketetakoak	2.403.268,13	2.230.311,49
	4. (+) Oraindik aplikatu gabeko partidak	0,00	0,00
554,559	- (-) Behin betiko aplikatzeko dauden egindako kobrantzak	0,00	0,00
555, 5581, 5585	-(+)Behin betiko aplikatzeko dauden egindako ordainketak	0,00	0,00
	I. Diruzaintzako gerakina guztira (1 + 2 – 3 + 4)	13.794.656,38	10.765.458,35
4900,4901,4902,4903	II. Kobrantza zalantzarriko saldoak	2.647.913,23	2.195.086,79
	III. Gehiegizko finantzaketa lotua	2.187.074,11	1.722.138,86
	IV. Gastu orokorretarako diruzaintzako gerakina (I – II – III)	8.959.669,04	6.848.232,70



ZORRAREN EGOERA

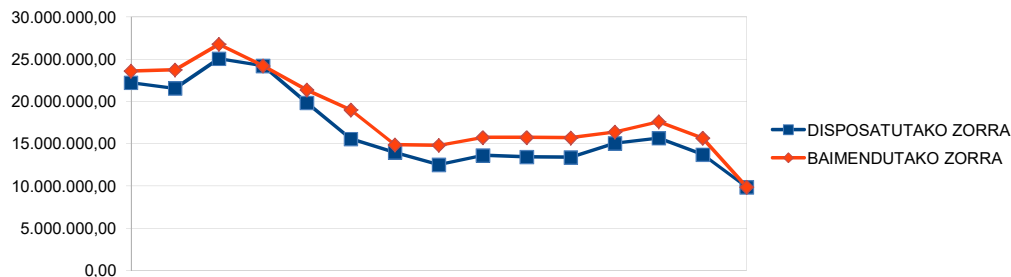
Bankua	Kodea	Data	Mugaeguna	ZORRA					Int. % 1-1-2021	Amortizazioa	Interesak	Karga
				Hasierakoa	01/01/2021 Baimendua - Autorizada	31/12/2021 Baimendua	Xedatua 2021an	Erabilgar ri 31-12- 2021				
KUTXABANK	8516354014	2005	01/03/2021	1.300.000,00	26.207,41	0,00				26.207,41	0,00	26.207,41
KUTXABANK	8516643805	2006	01/12/2021	1.719.000,00	136.359,41	0,00				136.359,40	0,00	136.359,40
KUTXABANK	8516959461	2007	01/06/2022	1.419.000,00	191.237,49	63.745,85				127.491,64	0,00	127.491,64
KUTXABANK	8517566920	2008	01/09/2023	1.095.175,00	247.618,39	157.575,31				90.043,08	0,00	90.043,08
KUTXABANK	8518574253	2011	01/12/2026	1.523.890,00	748.045,91	632.423,59			1,97 %	118.659,11	13.988,25	132.647,36
KUTXABANK	8518744760	2012	01/09/2024	1.904.797,00	714.298,75	526.468,24			2,03 %	190.479,72	13.122,49	203.602,21
KUTXABANK	8526354376	2016	22/12/2031	2.000.000,00	1.707.275,05	1.559.763,56			0,39 %	148.855,63	6.204,60	155.060,23
KUTXABANK	8529365874	2019	26/12/2034	1.940.000,00	1.940.000,00	0,00						
BBVA	7346691	2007	21/05/2022	473.000,00	37.840,00	9.460,00				28.380,00	0,00	28.380,00
LA CAIXA	9620.308-237353-19	2006	27/11/2021	1.146.000,00	88.153,86	0,00				88.153,86	0,00	88.153,86
LA CAIXA	9620-30866167278	2007	01/06/2022	473.000,00	54.576,93	18.196,86				36.384,62	41,46	36.426,08
LA CAIXA	9620-30955734192	2008	01/06/2023	1.090.000,00	230.576,88	146.767,42				83.846,14	201,81	84.047,95
SABADELL	807466819114	2013	30/11/2023	1.396.455,00	633.372,94	455.624,97				177.747,97	8.099,31	185.847,28
SABADELL	807635457872	2018	20/12/2033	1.336.373,00	1.336.373,00	1.233.575,04				102.797,96	259,93	103.057,89
CAJA RURAL	3151165754	2014	06/10/2030	1.588.500,00	1.231.046,07	1.109.677,03				121.369,04	3.734,83	125.103,87
CAJA RURAL	3276112459	2015	29/12/2030	2.119.389,00	1.644.378,58	1.482.874,18				161.504,40	6.316,13	167.820,53
CAJA RURAL												
NAVARRA	3695218259	2017	15/12/2032	2.100.000,00	1.940.492,92	1.779.548,87				160.944,05	1.618,04	162.562,09
IDAE		2016	2028	421.282,52	280.855,16	234.046,04				46.809,12	0,00	46.809,12
IDAE		2019	31/05/2029	572.621,85	535.507,23	471.882,63				63.624,60	0,00	63.624,60
GUZTIRA				25.618.483,37	13.724.215,98	9.881.629,59	0,00	0,00	0,04	1.909.657,75	53.586,85	1.963.244,60

ZOR EZ DISPOSTUA		0,00		
ZOR DISPOSATUA		9.881.629,59	PUBLIKOA	705.928,67
			PRIBATUA	9.175.700,92



UDAL ZORRAREN EGOERA ETA BILAKAERA

Aurrezki gordina	8.134.781,75	16,53 %
Finantza-zamak	1.965.457,01	3,99 %
Aurrezki garbia	6.169.324,74	12,53 %
Eskubide likidatuak (I-V)	49.217.586,34	
Mailegu berrietarako gaitasuna 1	10.338.939,58	a)
Mailegu berrietarako gaitasuna 2	4.203.867,73	b)
Zorpetze muga (%)	58,55 %	
Zor bizia baimendua	9.881.629,59	20,08 %
Zor bizia hitzartua	9.881.629,59	20,08 %
Zor bizia erabilia	0,00	0,00 %



ZOR BIZIA	31/12/2007	31/12/2008	31/12/2009	31/12/2010	31/12/2011	31/12/2012	31/12/2013	31/12/2014	31/12/2015	31/12/2016	31/12/2017	31/12/2018	31/12/2019	31/12/2020	31/12/2021
ZOR PRIVATUA	22.204.047,91	21.554.664,28	19.605.018,63	18.763.575,54	16.182.499,72	13.708.275,78	13.879.090,92	12.420.928,16	13.544.384,68	12.958.194,87	12.982.356,59	14.687.577,26	14.774.549,75	12.907.853,59	9.175.700,92
ZOR PUBLIKOA	12.870,19	4.995,30	5.465.755,09	5.465.755,09	3.668.648,34	1.882.021,60	95.394,86	99.495,47	79.980,21	487.462,49	421.282,52	374.473,40	900.286,13	816.362,39	705.928,67
DISPOSATUTAKO ZORRA	22.216.918,10	21.559.659,58	25.070.773,72	24.229.330,63	19.851.148,06	15.590.297,38	13.974.485,78	12.520.423,63	13.624.364,89	13.445.657,36	13.403.639,11	15.062.050,66	15.674.835,88	13.724.215,98	9.881.629,59
DISPOSATU GABEKO ZORRA	1.391.000,00	2.185.175,00	1.709.175,00	0,00	1.523.890,00	3.428.687,00	904.797,00	2.301.252,00	2.119.389,00	2.304.389,00	2.304.389,00	1.336.373,00	1.940.000,00	1.940.000,00	0,00
BAIMENDUTAKO ZORRA	23.607.918,10	23.744.834,58	26.779.948,72	24.229.330,63	21.375.038,06	19.018.984,38	14.879.282,78	14.821.675,63	15.743.753,89	15.750.046,36	15.708.028,11	16.398.423,66	17.614.835,88	15.664.215,98	9.881.629,59
AMORTIZAZIOA	2.430.837,70	2.049.258,52	2.433.334,19	2.560.173,57	4.378.182,57	4.260.850,90	4.139.701,60	2.447.819,11	2.600.609,14	2.414.989,43	2.142.018,25	1.982.350,45	1.899.836,63	1.950.619,63	1.909.657,75
DISPOSIZIOAK - DISPOSICIONES	3.838.000,00	1.392.000,00	5.834.880,00	1.709.175,00	0,00	0,00	2.523.890,00	904.797,00	2.984.955,00	2.236.282,52	2.100.000,00	2.304.389,00	1.908.994,85	0,00	0,00
FORMALIZATUTAKO MAILEGUAK	2.365.000,00	2.185.175,00	5.359.880,25	0,00	1.523.890,00	1.904.797,00	0,00	2.301.252,00	3.707.889,00	2.421.282,52	2.100.000,00	1.336.373,00	2.512.621,85	0,00	0,00



Ekitaldiko kreditu aldaketak

Hasierako aurrekontua			55.371.884,00
Mota	Data	Expt. Zbkia	€
Gaikuntzak	28/09/2021	10	364.200,00
	30/11/2021	12	26.205,16
Txertaketak	24/03/2021	3	1.671.961,36
	29/04/2021	5	728.551,86
Gehigarriak	17/05/2021	6	455.000,00
	18/06/2021	7	1.300.000,00
	05/07/2021	8	1.699.000,00
	27/07/2021	9	444.271,01
Aldaketen guztira			6.689.189,39
Behin betiko aurrekontua			62.061.073,39



KREDITUEN TXERTAKETA

Partida	Deskribapena	Baimendua	Erabilia	Onart. Oblig.	INKORPORATZE KO	GERAKINA GA.OROK	RTE AFECTADO	KONPROMISO SARRERAK	MAILEGUA
1 0420.623.02.342.20 2019 (9471)	HILTEGIA URKIROLETARAKO BERRITZEKO PROIE	44.315,04	44.315,04	0,00	44.315,04	44.315,04			
1 0520.227.10.172.10 2019 (9481)	KLIMA ALDAKETA: PAES GARAPENA	34.201,76	34.201,76	0,00	34.201,76	34.201,76			
1 0220.422.01.241.00 2020 (9463)	OARSOALDEA: ENPLEGU PLANAK	36.153,00	36.153,00	28.936,00	7.217,00	7.217,00			
1 0420.642.04.151.10 2020 (9473)	PLAN OROKORRA	216.057,68	216.057,68	22.506,00	193.551,68	187.825,11	5.726,57		
1 1430.419.01.230.20 2020 (9513)	NAZIOART.LANK. EUSKAL FONDOA: PROIEKTUAK	6.400,00	6.400,00	0,00	6.400,00	6.400,00			
1 1430.481.03.230.20 2020 (9515)	DIRULAGUNTZAK: NAZIOARTEKO LANKIDETZA	15.565,41	15.565,41	12.168,49	3.396,92	3.396,92			
1 0210.161.03.221.00 2021 (7249)	AURRE ERRETIROEN INDEMNIZAZIOAK	689.127,08	689.127,08	659.544,45	29.582,63	29.582,63			
1 0220.422.01.241.00 2021 (8855)	OARSOALDEA: ENPLEGU PLANAK	124.749,88	124.749,88	9.198,46	115.551,42	50.271,42	65.280,00		
1 0220.481.01.241.00 2021 (9535)	DIRULAGUNTZA GUREAK	8.000,00	8.000,00	6.400,00	1.600,00	1.600,00			
1 0220.481.02.241.00 2021 (9619)	ARRASTALO	26.205,16	26.205,16	14.412,84	11.792,32	0,00		11.792,32	
1 0320.226.03.433.00 2021 (9537)	TOKIKO GARAPENENKO SUSTAPENA	51.126,04	51.126,04	44.229,04	6.897,00	6.897,00			
1 0320.481.02.431.00 2021 (8864)	ERRENKOALDE DIRULAGUNTZA	17.557,40	17.557,40	14.046,00	3.511,40	3.511,40			
1 0420.227.03.151.10 2021 (8866)	ESTUDIO ETA LANAK: PROIEKTUAK ETA KARTOG	462.646,34	349.633,99	115.989,90	346.656,44	346.656,44			
1 0420.227.07.134.00 2021 (9584)	AITA DONOSTIKO HIRI IGOGAILUAREN PROIEKT	16.245,46	16.245,46	0,00	16.245,46	16.245,46			
1 0420.601.01.171.00 2021 (242)	SARRIEGI PLAZA	618.559,13	387.157,33	279.318,75	218.802,34	218.802,34			
1 0420.622.01.323.00 2021 (214)	IKASTETXEETARAKO ESTALPEAK	693.042,77	622.442,74	88.534,28	604.508,49	368.486,93	2.136,11	233.885,45	
1 0420.622.02.151.10 2021 (243)	GERNIKAKO KIOSKOKO OBRA	45.821,43	45.821,43	0,00	45.821,43	45.821,43			
1 0420.642.04.151.10 2021 (7408)	HAPO	90.024,00	90.024,00	0,00	90.024,00	90.024,00			
1 0430.622.01.330.00 2021 (9601)	AGUSTINETAKO TEILATUA	167.234,77	152.959,08	0,00	167.234,77	167.234,77			
1 0430.622.01.332.10 2021 (9598)	BERAUNGO KULTUR ZENTRUA	1.327.756,28	33.090,86	33.090,86	1.294.665,42	1.294.665,42			
1 0430.622.01.335.10 2021 (9612)	BADALAB OBRAK	570.817,69	541.770,47	100.000,00	470.817,69	170.420,90	200.396,79	100.000,00	
1 0510.623.02.162.20 2021 (9547)	ERAIKINETAN LED ARGITERIA JARTZEA	55.000,00	0,00	0,00	55.000,00	55.000,00			
1 0520.221.99.170.00 2021 (8874)	KONPOSTAJE POLTSAK	56.561,69	56.561,69	28.640,94	27.920,75	27.920,75			
1 0520.481.01.172.00 2021 (7437)	DIRULAGUNTZAK: ENTITATEEI ETA ELKARTEEI	7.981,49	7.981,49	6.385,19	1.596,30	1.596,30			



1 0520.601.01.172.00 2021 (8881)	OIARTZUN IBAIAREN EKINTZ PLANA	411,40	411,40	0,00	411,40	411,40			
1 0630.412.01.326.20 2021 (7462)	DIRULAGUNTZA: DON BOSCO LHII	4.000,00	4.000,00	3.200,00	800,00	800,00			
1 0630.471.02.326.20 2021 (7464)	DIRULAGUNTZAK:IKASTETXEAK, IGE-AK, HEZKU	44.000,00	40.000,00	23.999,98	20.000,02	20.000,02			
1 0630.481.01.326.20 2021 (7466)	DIRULAGUNTZA ASPACE	3.000,00	3.000,00	2.400,00	600,00	600,00			
1 0630.481.01.337.20 2021 (7467)	DIRULAGUNTZAK: GAZTE ENTITATEAK, EZOHIKO	15.000,00	15.000,00	9.000,00	6.000,00	6.000,00			
1 0730.481.01.231.60 2021 (7489)	DIRULAGUNTZAK GIZARTE EKINTZAKO ELKARTEE	35.999,92	35.999,92	28.800,00	7.199,92	7.199,92			
1 0730.481.03.231.60 2021 (9577)	DIRULAGUNTZAK: GURUTZE GORRIA	10.000,00	10.000,00	8.000,00	2.000,00	2.000,00			
1 0830.481.01.334.10 2021 (8916)	DIRULAGUNTZA ANDRA MARI KORALA	29.000,00	29.000,00	17.400,00	11.600,00	11.600,00			
1 0830.481.02.334.10 2021 (8917)	DIRULAGUNTZA ZARIA	17.200,00	17.200,00	10.320,00	6.880,00	6.880,00			
1 0830.481.02.338.00 2021 (7513)	DIRULAGUNTZAK: KULTUR ENTITATEAK	83.572,44	83.572,44	43.433,06	40.139,38	40.139,38			
1 0830.481.03.334.10 2021 (8918)	DIRULAGUNTZA: KUKAI HITZARMENA	83.056,00	83.056,00	49.833,60	33.222,40	33.222,40			
1 0830.481.04.334.10 2021 (8920)	DIRULAGUNTZA: EREINTZA	35.000,00	35.000,00	21.000,00	14.000,00	14.000,00			
1 0830.481.07.334.10 2021 (8922)	DIRULAGUNTZA: LANDARBASO ABESBATZA	16.000,00	16.000,00	9.600,00	6.400,00	6.400,00			
1 0830.481.09.334.10 2021 (8924)	DIRULAGUNTZA: OZ ZINE KLUBA	20.000,00	20.000,00	12.000,00	8.000,00	8.000,00			
1 0830.481.10.334.10 2021 (8925)	DIRULAGUNTZA: DEJABU	42.900,00	42.900,00	25.740,00	17.160,00	17.160,00			
1 0830.481.12.334.10 2021 (8927)	DIRULAGUNTZA: IRAULTZA	19.150,00	19.150,00	15.320,00	3.830,00	3.830,00			
1 0830.481.14.334.10 2021 (9582)	ARTE BIZIAK EGONALDI PROGRAMA	10.400,00	10.400,00	7.280,00	3.120,00	3.120,00			
1 0830.781.01.334.00 2021 (9609)	DIRULAGUNTZA INBERTSIOAK: EREINTZA	22.008,28	22.008,28	19.807,45	2.200,83	2.200,83			
1 0920.227.04.153.30 2021 (7574)	BEEL: HAUR JOLASAK	176.398,40	45.842,86	45.842,86	130.555,54	130.555,54			
1 0920.622.03.153.20 2021 (9578)	EVARISTO BOUZAS PLAZAREN KONPONKETA	95.639,13	82.727,85	0,00	95.639,13	95.639,13			
1 0920.623.02.160.00 2021 (7580)	SANEAMENDUA	297.290,69	227.290,69	215.790,69	11.500,00	11.500,00			
1 0920.623.04.161.00 2021 (9575)	UR HORNIDURA SAREAREN KONPONKETA	199.709,77	199.709,77	27.961,60	171.748,17	171.748,17			
1 0920.624.01.153.30 2021 (7582)	IBILGAILU, ZABORRONTZI, ESERLEKU ETA BES	40.149,30	40.149,30	36.549,55	3.599,75	3.599,75			
1 0930.622.02.323.00 2021 (7635)	IKASTETXEAK BIRGAITZEA	94.431,83	94.431,83	88.381,83	6.050,00	6.050,00			
1 1030.471.02.335.10 2021 (7650)	DIRULAGUNTZAK: HAMAICA TELEBISTA	7.000,00	7.000,00	5.600,00	1.400,00	1.400,00			
1 1030.471.03.335.10 2021 (7651)	DIRULAGUNTZAK: HITZA	32.858,00	32.858,00	26.286,40	6.571,60	6.571,60			
1 1030.480.01.335.10 2021 (7652)	DIRULAGUNTZAK: EUSKARA IKASLEEN BEKAK	94.580,40	94.580,40	83.084,20	11.496,20	11.496,20			
1 1030.481.04.335.10 2021 (7654)	DIRULAGUNTZAK: LAU HAIZETARA	11.000,00	11.000,00	8.800,00	2.200,00	2.200,00			
1 1030.481.11.335.10 2021 (8303)	DIRULAGUNTZA ZUZENAK: KONTSEILUA	500,00	500,00	400,00	100,00	100,00			



1 1030.481.12.335.10 2021 (8304)	DIRULAGUNTZA ZUZENAK: HERRI URRATS	500,00	500,00	400,00	100,00	100,00			
1 1030.481.13.335.10 2021 (8305)	DIRULAGUNTZA ZUZENAK: NAFARROA OINEZ	500,00	500,00	400,00	100,00	100,00			
1 1030.481.14.335.10 2021 (9552)	DIRULAGUNTZA: SOCIOLINGUISTIKA KLUSTERRA	1.700,00	1.700,00	1.360,00	340,00	340,00			
1 1130.731.01.326.10 2021 (7659)	ERRETERIA MUSIKAL	21.250,00	21.250,00	0,00	21.250,00	21.250,00			
1 1220.210.01.133.00 2021 (8941)	FANDERIAKO TRAFIKO BERRANTOLAKETA	315.784,03	285.207,53	110.016,83	205.767,20	205.767,20			
1 1330.226.97.231.51 2021 (8310)	ESKOLA FEMINISTA	31.452,61	31.452,61	30.667,48	785,13	785,13			
1 1430.419.01.230.20 2021 (7697)	NAZIOART.LANK. EUSKAL FONDOA: PROIEKTUAK	32.000,00	32.000,00	25.600,00	6.400,00	6.400,00			
1 1430.481.01.230.20 2021 (7699)	DIRULAGUNTZAK: LARRIALDI ETA EKINTZA HUM	18.000,00	18.000,00	15.000,00	3.000,00	3.000,00			
1 1430.481.02.327.10 2021 (7700)	DIRULAGUNTZAK: KULTURA ARTEKO HEZKUNTZA	25.338,10	25.338,10	20.270,48	5.067,62	5.067,62			
1 1430.481.03.230.20 2021 (7701)	DIRULAGUNTZAK: NAZIOARTEKO LANKIDETZA	80.380,00	80.380,00	64.294,01	16.085,99	16.085,99			
1 1430.481.04.230.20 2021 (9558)	DIRULAGUNTZAK: SOS ARRAZAKERIA	10.000,00	10.000,00	8.000,00	2.000,00	2.000,00			
1 1430.481.04.327.10 2021 (8949)	NAZIOARTEKO LANKIDETZA: ZAS KUOTA	1.000,00	1.000,00	800,00	200,00	200,00			
1 1530.481.05.341.10 2021 (7718)	DIRULAGUNTZAK: HIBAIIKA A.E.	42.350,00	42.350,00	33.880,00	8.470,00	8.470,00			
1 1530.481.06.341.10 2021 (7719)	DIRULAGUNTZAK: MINDARA ELKARTEA	15.000,00	15.000,00	12.000,00	3.000,00	3.000,00			
1 1530.481.09.341.10 2021 (7722)	DIRULAGUNTZA EPLE ERRENT, PILOTAREN LAG.	37.050,00	37.050,00	29.640,00	7.410,00	7.410,00			
1 1610.226.04.920.00 2021 (7730)	GASTU JURIDIKOAK	11.289,30	11.289,30	1.609,30	9.680,00	9.680,00			
1 1830.481.01.332.20 2021 (9430)	DIRULAGUNTZA: AITZPITARTE ELKARTEA	8.000,00	8.000,00	6.400,00	1.600,00	1.600,00			
1 1910.626.01.920.10 2021 (7788)	EKIPO INFORMATIKOAK	73.351,91	58.347,91	58.347,91	15.004,00	15.004,00			
1 1930.227.00.491.10 2021 (9604)	HERRITAR TXARTELA	18.143,95	18.143,95	0,00	18.143,95	18.143,95			
1 2010.644.00.920.50 2021 (7804)	IKT INBERTSIOAK: APLIKAZIOAK, INFORMAZIO	73.021,16	73.021,16	62.760,36	10.260,80	10.260,80			
	GUZTIRA	7.737.516,12	5.666.466,29	2.790.678,79	4.756.399,29	4.137.182,05	273.539,47	345.677,77	0,00

INKORPORATZEKO / A INCORPORAR	4.756.399,29
GERAKINBA GASTU OROKORRAK	4.137.182,05
REMANENTE AFECTADO	273.539,47
SARRERA KONPROMISOAK	345.677,77
MAILEGUA	0,00



BALANTZEA

Kontu zk.	AKTIBOA	Oharrak memorian	2021	2020	Kontu zk.	ONDARE GARBIA ETA PASIBOA	Oharrak memorian	2021	2020
	A) Aktibo ez-korrontea					A) Ondare garbia			
	I. Ibilgetu ukiezina				100, 101	I. Ondarea		70.213.738,00	70.213.738,00
200, 201 (2800)(2801)	1. Inbertsioa ikerketan eta garapenean		95.696,41	95.696,41					
203 (2803)(2903)	2. Jabetza industrial eta intelektual		0,00	0,00		II. Sortutako ondarea			
206 (2806)(2906)	3. Aplikazio informatikoak		390.186,59	313.759,28	120	1. Aurreko ekitaldietako emaitzak		114.242.605,91	116.336.689,30
207 (2807)(2907)	4. Errentamendu-erregimenean erabilitako edo lagatako aktiboaren gaineko inbertsioak		0,00	0,00	129	2. Ekitaldiko emaitza		7.542.249,68	-2.094.083,39
208, 209 (2809)(2909)	5. Bestelako ibilgetu ukiezina		1.582.204,80	915.804,44		III. Balio-aldaketen doikuntzak			
	II. Ibilgetu materiala				136	1. Ibilgetu ez-finantzarioa		0,00	0,00
210 (2810)	1. Lurrak		31.250.572,70	31.250.572,70	133	2. Aktibo finantzario salgarriak		0,00	0,00
(2910)(2990)									
211 (2811) (2911) (2991)	2. Eraikuntzak		82.881.882,33	82.714.343,94	134	3. Estaldura-eragiketak		0,00	0,00
212 (2812)(2912) (2992)	3. Azpiegiturak		23.103.026,97	22.175.275,72		IV. Emaitzei egozteko dauden jasotako diru-laguntzak		6.728.180,35	5.603.026,98
213 (2813) (2913) (2993)	4. Ondare historikoaren ondasunak		50.083,73	50.083,73	130, 131, 132				
214, 215, 216, 217, 218, 219	5. Bestelako ibilgetu materiala		4.803.273,54	3.905.075,80		B) Pasibo ez-korrontea			
2300, 2310, 232, 233, 234, 235, 237, 238, 2390	6. Aribideko ibilgetu materiala eta aurrerakinak		26.529.113,18	26.529.113,18		I. Epe luzeko hornidurak		0,00	0,00
	III. Ondasun higiezinak inbertsioak				14				
220 (2820) (2920)	1. Lurrak		0,00	0,00	14	II. Epe luzeko zorrak			
221 (2821) (2921)	2. Eraikuntzak		3.995.192,32	3.995.192,32	15	1. Obligazioak eta bestelako balore negoziagarriak		0,00	0,00
2301, 2311, 2391	3. Hasitako ondasun higiezinak inbertsioak eta aurrerakinak		0,00	0,00	170, 177	2. Kreditu erakundeekin diren zorrak		9.868.216,26	9.868.216,26
	IV. Lurzoruaren ondare publikoa				176	3. Finantza-deribatutak		0,00	0,00
240 (2840) (2930)	1. Lurrak		0,00	0,00	173, 174, 178, 179, 180, 185	4. Bestelako zorrak		616.888,03	517.827,35
241 (2841) (2931)	2. Eraikuntzak		19.123.251,62	18.115.263,40	16	III. Epe luzeko zorrak taldeko erakundeekin, talde anitzekoekin eta elkartuekin		0,00	0,00
243, 244, 248	3. Eraikitze bidean dagoena eta aurrerakinak		0,00	0,00		IV. Hartzekodunak eta epe luzean ordaindu beharreko beste kontu batzuk		1.522.240,26	1.522.240,26
249 (2849) (2939)	4. Lurzoruaren bestelako ondare publikoa		8.403.711,48	8.403.711,48	172				



2500, 2510 (2940)	V. Epe luzeko inbertsio finantzarioak taldeko erakundeetan, talde anitzekoetan eta elkartuetan			186	V. Epe luzera periodifikatzeagatiko doikuntzak	4.909.505,50	4.909.505,50	
2501, 2511 (259) (2941)	1. Inbertsio finantzarioak zuzenbide publikoko erakundeen ondarean	467.112,00	467.112,00					
2502, 2512 (2942)	2. Inbertsio finantzarioak sozietateen ondarean	-344.389,30	-344.389,30					
252, 253, 255 (295) (2960)	3. Inbertsio finantzarioak beste erakunde batzuen ondarean	0,00	0,00					
257, 258 (2961) (2962)	4. Kredituak eta zorra adierazten duten baloreak	0,00	0,00		C) Pasibo korrontea			
260 (269)	5. Beste inbertsio finantzario batzuk	0,00	0,00	58	I. Epe motzeko hornidurak	0,00	0,00	
261, 2620, 2629, 264, 266, 267 (297) (2980)	VI. Epe luzeko beste inbertsio finantzario batzuk				II. Epe motzeko zorrak			
263	1. Inbertsio finantzarioak ondarean	163.600,00	163.600,00		1. Obligazioak eta bestelako balore negoziagarriak	0,00	0,00	
268, 27 (2981) (2982)	2. Kredituak eta zorra adierazten duten baloreak	7.279,00	0,00	50	2. Kreditu-erakundeekin diren zorrak	11.155,99	1.920.813,75	
	3. Finantza deribatuenak	0,00	0,00	520, 521, 527	3. Finantza-deribatuenak	0,00	0,00	
2621 (2983)	4. Beste inbertsio finantzario batzuk	0,00	0,00	526	4. Bestelako zorrak	1.319.397,67	1.652.607,23	
	VII. Zordunak eta epe luzean kobratu beharreko beste kontu batzuk			4003, 4013, 4133, 4183, 523, 524, 528, 529, 560, 561				
		0,00	0,00	4002, 4012, 4132, 4182, 51	III. Epe laburreko zorrak taldeko erakundeekin, talde anitzekoekin eta elkartuekin	0,00	0,00	
Kontu zk.	AKTIBOA	Oharrak memorian	2020	Kontu zk.	ONDARE GARBIA ETA PASIBOA	Oharrak memorian	2021	2020
38 (398)	B) Aktibo korrontea				IV. Hartzekodunak eta epe laburrean ordaindu beharreko beste kontu batzuk			
	I. Salgai dauden aktiboak	30.010,95	30.010,95	4000, 4010, 411, 4130, 416, 4180, 522	1. Gestio-eragiketengatik hartzekodunak	2.257.538,68	3.248.284,98	
	II. Izakinak			4001, 4011, 410, 4131, 414, 4181, 419, 550, 554, 559	2. Ordaindu beharreko beste kontu batzuk	39.416,15	173.077,59	
37	1. Beste erakunde batzuentzat erositako edo eraikitako aktiboak	0,00	0,00	47	3. Administrazio publikoak	981.973,29	896.264,98	
30, 35 (390) (395)	2. Salgaiak eta amaitutako produktuak	0,00	0,00	45	4. Beste erakunde publiko batzuen kontura baliabideak administratzeagatik hartzekodunak	12.262,94	9.757,39	



31, 32, 33, 34, 36 (391) (392) (393) (394) (396)	3. Hornikuntzak eta beste batzuk	0,00	0,00	485, 568	V. Epe laburrera periodifikatzeagatiko doikuntzak	82.625,70	82.625,70
	III. Zordunak eta epe laburrean kobratu beharreko beste kontu batzuk						
4300, 4310, 437, 4430,446 (4339)(4340)(4900)	1. Gestio-eragiketengatik zordunak	8.268.077,39	5.478.612,14				
4301, 4311, 4431, 440, 441, 442, 449 (4901), 550, 555, 558	2. Kobratu beharreko beste kontu batzuk	951.506,37	1.164.839,80				
47	3. Administrazio publikoak	95.046,90	13.578,62				
45	4. Beste erakunde publiko batzuen kontura baliabideak administratzeagatik zordunak	0,00	0,00				
	IV. Inbertsio finantzarioak epe motzera taldeko erakundeetan, talde anitzekoetan eta elkartuetan						
530, 531 (539) (594)	1. Taldeko eta talde anitzeko erakundeen eta elkartuen ondarean egindako inbertsio finantzarioak	0,00	0,00				
4302, 4312, 4432 (4902), 532, 533, 535 (595) (5961)	2. Kredituak eta zorra adierazten duten baloreak	0,00	0,00				
536, 537, 538 (5961) (5962)	3. Beste inbertsio finantzario batzuk	0,00	0,00				
	V. Inbertsio finantzarioak epe motzera						
540 (549)	1. Inbertsio finantzarioak ondarean	3.913,78	3.913,78				
4303, 4313, 4433 (4903), 541, 542, 544, 546, 547 (597) (5980)	2. Kredituak eta zorra adierazten duten baloreak	2.151,23	24.399,83				
543	3. Finantza deribatuak	0,00	0,00				
545, 548, 565, 566 (5981) (5982)	4. Beste inbertsio finantzario batzuk	1.000,00	1.000,00				
480, 567	VI. Periodifikatzeagatiko doikuntzak	0,00	0,00				
	VII. Dirua eta beste aktibo likido baliokide batzuk						
577	1. Beste aktibo likido baliokideak	0,00	0,00				
556, 570, 571, 573, 574, 575	2. Diruzaintza	8.494.262,52	9.394.021,66				
AKTIBOA GUZTIRA (A+B)		220.347.766,51	214.860.591,88	ONDARE GARBIA ETA PASIBOA GUZTIRA (A+B+C)		220.347.766,51	214.860.591,88



ONDAREAREN EMAITZA EKONOMIKOAREN KONTUA

KONTU ZK.	OHARRAK MEMORIA	2021	2020
	1. Zerga eta hirigintza-sarrerak	17.855.232,11	18.264.499,79
72,73	a) Zergak	10.568.067,41	11.079.632,96
740,742	b) Tasak	7.235.684,04	6.841.343,77
744	c) Kontribuzio bereziak	0,00	0,00
745,746	d) Hirigintza-sarrerak	51.480,66	343.523,06
	2. Jasotako transferentziak eta diru-laguntzak	33.937.134,23	28.227.974,36
	a) Ekitaldikoak		
751	a.1) Ekitaldiko gastuak finantzatzeko jasotako diru-laguntzak	1.915.480,42	1.816.804,93
750	a.2) Transferentziak	32.021.653,81	26.411.169,43
752	a.3) Ondare-elementu baten finantziario zehatza adierazten ez duten pasiboak kitatzeko jasotako diru-laguntzak	0,00	0,00
7530	b) Ibilgetu ez-finantzarioarentzako jasotako diru-laguntzak egozteak	0,00	0,00
754	c) Aktibo korranteetarako et abeste batzuetarako jasotako diru-laguntzen egozteak	0,00	0,00
	3. Salmentak eta zerbitzu-emateak	63.626,65	84.892,34
700,701,702,703,704	a) Salmentak	39.848,88	14.731,53
741,705	b) Zerbitzu-ematea	23.777,77	70.160,81
707	c) Beste erakunde batzuentzat erositako edo eraikitako aktiboengatik sarreraren egozteak	0,00	0,00
71,7940 (6940)	4. Amaituta dauden eta produzitzen ari diren produktuen izakinen aldaketak eta balio-narriadura	0,00	0,00
780,781,782,783,784	5. Erakundeak bere ibilgetuarentzat egindako lanak	0,00	0,00
776,777	6. Gestio arrunteko beste sarrera batzuk	1.203.124,66	1.238.313,22
795	7. Hornidura-soberakinak	0,00	0,00
	A) GESTIO ARRUNTEKO SARRERAK GUZTIRA (1+2+3+4+5+6+7)	53.059.117,65	47.815.679,71
	8. Langile-gastuak	-20.566.758,72	-19.816.955,55
(640) (641)	a) Soldatak, lansariak eta parekoak	-16.088.136,68	-15.214.376,02
(642) (643) (644) (645)	b) Karga sozialak	-4.478.622,04	-4.602.579,53
(65)	9. Emandako transferentziak eta diru-laguntzak	-7.109.016,19	-8.240.495,66
	10. Hornidurak	0,00	0,00
(600) (601) (602) (605) (607), 61	a) Salgaien eta beste hornidura batzuen kontsumoa	0,00	0,00
(6941) (6942) (6943),7941,7942,7943	b) Salgaien, lehengaien eta beste hornidura batzuen balio-narriadura	0,00	0,00
	11. Gestio arrunteko beste gastu batzuk	-17.900.544,55	-17.129.012,17
(62)	a) Hornidurak eta kanpoko zerbitzuak	-17.900.297,39	-17.129.012,17
(63)	b) Zergak	-247,16	0,00
(676)	c) Bestelakoak	0,00	0,00
(68)	12. Ibilgetuaren amortizazioa	0,00	-4.280.551,74
	B) GESTIO ARRUNTEKO GASTUAK GUZTIRA (8+9+10+11+12)	-45.576.319,46	-49.467.015,12
	I. Gestio arruntaren emaitza (aurrezkiak edo desaurrezkiak) (A+B)	7.482.798,19	-1.651.335,41
	13. Ibilgetu ez-finantzarioaren eta aktibo salgarrien balio-narriadura eta inorenganazteagatik emaitzak	0,00	-106.711,84



(690) (691) (692) (693) (6948),790,791,792,793,7 948,799	a) Balio-narriadura		0,00	0,00
770,771,772,773,774 (670) (671) (672) (673) (674)	b) Bajak eta inorengatzeak		0,00	-106.711,84
7531	c) Ibilgetu ez-finantzarioarentzako jasotako diru-laguntzen egozteak		0,00	0,00
	14. Arruntak ez diren beste partida batzuk		310.814,99	55.359,52
775,778	a) Sarrerak		310.814,99	55.359,52
(678)	b) Gastuak		0,00	0,00
	II. Eragiketa ez-finantzarioen emaitza (I+13+14)		7.793.613,18	-1.702.687,73
	15.Sarrera finantzarioak		120.582,93	190.948,64
	a) Ondare-tresnetako partaidetzetatik datozenak			
7630	a.1) Taldeko erakundeetan, talde anitzekoetan eta elkartuetan		0,00	2.069,00
760	a.2) Beste erakunde batzuetan		0,00	82.625,90
	b) Zorra, kredituak eta beste inbertsio finantzario batzuk adierazten dituzten baloreenak			
7631,7632	b.1) Taldeko erakundeetan, talde anitzekoetan eta elkartuetan		0,00	0,00
761,762,769,76454 (66454)	b.2) Beste batzuk		120.582,93	106.253,74
	16. Finantza-gastuak		-55.799,25	-95.176,40
(663)	a) Taldeko erakundeekin, talde anitzekoekin eta elkartuekin zorrak izateagatik		0,00	0,00
(660) (661) (662) (669) 76451 (66451)	b) Bestelakoak		-55.799,25	-95.176,40
785,786,787,788,789	17. Aktiboari egotzitako gastu finantzarioak		0,00	0,00
	18. Arrazoizko balioaren aldatetak aktibo eta pasibo finantzarioak		0,00	0,00
7646 (6646) 76459 (66459)	a) Finantza-deribatuak		0,00	0,00
7640,7642,76452,76453 (6640) (6642) (66452) (66453)	b) Arrazoizko balioko beste aktibo eta pasibo batzuk, emaitzei egotzita		0,00	0,00
7641 (6641)	c) Aktibo finantzario salgarriengatik ekitaldiko emaitzara egozteak		0,00	0,00
768 (668)	19. Kanbio-diferentziak		0,00	0,00
	20. Balioaren narriadura, bajak, eta aktibo eta pasibo finantzarioak inorengatzea		-316.147,18	-487.167,90
796,7970,766 (6960) (6961) (6962) (6970) (666) 7980, 7981,7982 (6980) (6981) (6982) (6670)	a) Taldeko erakundeetan, talde anitzetan eta elkartuetan		0,00	-423.362,39
765,7971,7983,7984,798 5 (665) (6671) (6672) (6963) (6971) (6983),(6984),(6985)	b) Bestelakoak		-316.147,18	-63.805,51
755,756	21. Eragiketa finantzarioak finantzatzeko diru-laguntzak		0,00	0,00
	III. Eragiketa finantzarioen emaitza (15+16+17+18+19+20+21)		-251.363,50	-391.395,66
	IV. Ekitaldiko emaitza (aurrezkia eta desaurrezkia) garbia (II+III)		7.542.249,68	-2.094.083,39
	+ Doikuntzak aurreko ekitaldiaren emaitzaren kontuan			
	Aurreko ekitaldiaren emaitza doitua (IV + doikuntzak)		7.542.249,68	-2.094.083,39


1. ONDARE GARBIAREN ALDAKETA GUZTIEN EGOERA-ORRIA

Txosteneko oharrak	I. Ondarea	II. Sortutako ondarea	III. Balioaldaketen doikuntzak	IV. Jasotako Dirulaguntzak	GUZTIZKOA
A) Ondare garbia 2017 ekitaldiaren amaieran	70.213.738,00	114.242.605,91	0,00	5.603.026,98	190.059.370,89
B) Doikuntzak kontabilitate-irizpideak aldatzeagatik eta erroreak zuzentzeagatik		0,00			0,00
C) 2018ko ekitaldiko hasierako ondare Garbi doitua (A+B)	70.213.738,00	114.242.605,91	0,00	5.603.026,98	190.059.370,89
D) 2018ko ekitaldian ondare garbian izandako aldaketak	0,00	7.542.249,68	0,00	1.125.153,37	8.667.403,05
1. Ekitaldian aintzatetsitako sarrerak eta gastuak		7.542.249,68	0,00	1.125.153,37	8.667.403,05
2. Erakunde jabearekin edo jabeekin egindako	0,00				0,00
3. Ondare garbiaren bestelako aldakuntzak					0,00
ONDARE GARBIA 2018KO EKITALDIAREN AMAIERAN (C+D)	70.213.738,00	121.784.855,59	0,00	6.728.180,35	198.726.773,94

2. AINTZATETSITAKO SARRERA ETA GASTUEN EGOERA-ORRIA

KONTU ZBK.	Txosteneko oharrak	2021	2020
129	I. Ondarearen emaitza ekonomikoa	7.542.249,68	-2.094.083,39
	II. Ondare garbian zuzenean aintzatetsitako gastuak eta sarrerak:		
	1. Ibilgetu ez-finantzarioa	0,00	0,00
920	1.1 Sarrerak	0,00	0,00
(820),(821) (822)	1.2 Gastuak	0,00	0,00
	2. Aktibo eta pasibo finantzarioak	0,00	0,00
900, 991	2.1 Sarrerak	0,00	0,00
(800), (891)	2.2 Gastuak	0,00	0,00
	3. Kontabilitate-estaldurak	0,00	0,00
910	3.1 Sarrerak	0,00	0,00
(810)	3.2 Gastuak	0,00	0,00
94	4. Jasotako diru-laguntzak	1.125.153,37	984.704,55
	Guztira (1+2+3+4)	1.125.153,37	984.704,55
	III. Ondarearen emaitza ekonomikoaren kontura edo estalitako partidaren hasierako baliora egindako transferentziak		
(823)	1. Ibilgetu ez-finantzarioa	0,00	0,00
(802), 902, 993	2. Aktibo eta pasibo finantzarioak	0,00	0,00
	3. Kontabilitate-estaldurak	0,00	0,00
(8110) 9110	3.1 Ondarearen emaitza ekonomikoaren kontura transferitutako zenbatekoak	0,00	0,00
(8111) 9111	3.2 Estalitako partidaren hasierako baliora		



	transferitutako zenbatekoak		0,00	0,00
(84)	4. Jasotako diru-laguntzak		0,00	0,00
	Guztira (1+2+3+4)		0,00	0,00
	IV. Aintzatetsitako sarrerak eta gastuak GUZTIRA (I+II+III)		8.667.403,05	-1.109.378,84

3. ERAKUNDE JABEAREKIN EGINDAKO ERAGIKETEN EGOERA-ORRIA

a) ERAKUNDE JABEAREKIN EDO JABEEKIN EGINDAKO ONDARE-ERAGIKETAK

Txosteneko oharrak	2021	2020
1. Diruzko ondare-ekarpena	0	0
2. Ondasun eta eskubideen ekarpena	0	0
3. Pasibo finantzarioen onarpena eta bakartzea	0	0
4. Erakunde jabearen edo jabeen beste ekarpen batzuk	0	0
5. (-) Ondasunen eta eskubideen itzulpena	0	0
6. (-) Erakunde jabeari edo jabeei beste itzulpen batzuk	0	0
GUZTIZKOA	0	0

b) ERAKUNDE JABEAREKIN EDO JABEEKIN EGINDAKO BESTE ERAGIKETA BATZUK

Txosteneko oharrak	2021	2020
I. Ondarearen emaitza ekonomikoaren kontuan zuzenean aintzatetsitako sarrerak eta gastuak (1+2+3)	0	0
1. Transferentziak eta diru-laguntzak	0	0
1.1 Sarrerak		
1.2 Gastuak		
2. Zerbitzuak ematea eta ondasunak saltzea	0	0
2.1 Sarrerak		
2.2 Gastuak		
3. Beste batzuk	0	0
3.1 Sarrerak		
3.2 Gastuak		
II. Ondare garbian zuzenean aintzatetsitako gastuak eta sarrerak (1+2)	0	0
1. Jasotako diru-laguntzak		
2. Beste batzuk		
GUZTIZKOA (I+II)	0	0



ADIERAZLEAK

ADIERAZLEAK: SARRERA ETA GASTU ARRUNTAK E

URTEA		2014	2015	2016	2017	2018	2019	2020	2021
<i>Kapituloa</i>									
1	Langile-gastuak	15.142.006,58	15.115.439,52	16.044.094,42	16.686.370,96	17.546.537,86	20.081.353,76	19.762.252,07	20.504.631,46
2	Ondasun arrunt. eta zerbitzuak	15.462.180,67	15.919.251,05	17.184.803,86	16.709.780,04	17.632.261,51	18.439.857,32	17.203.709,89	17.962.671,81
3	Finantza gastuak	206.125,91	258.024,57	211.396,09	160.276,12	103.464,51	98.682,22	96.022,47	55.799,25
4	Transferentzia arruntak	7.084.784,96	6.508.739,72	6.629.621,31	6.886.401,67	6.959.590,34	6.322.748,72	7.782.037,48	6.948.980,36
9	Finantza pasiboak	2.511.758,44	2.600.609,14	2.414.989,43	2.142.018,25	1.982.350,45	1.899.836,63	1.950.619,63	1.909.657,76
Guztira		40.406.856,56	40.402.064,00	42.484.905,11	42.584.847,04	44.224.204,67	46.842.478,65	46.794.641,54	47.381.740,64
<i>Kapituloa</i>									
1	Zuzeneko zergak	9.544.593,80	9.915.954,53	9.608.962,51	9.893.212,75	10.199.990,59	10.681.957,81	10.652.434,24	10.169.151,28
2	Zeharkako zergak	385.188,24	256.357,15	512.821,51	491.934,16	448.987,69	553.449,86	445.173,26	479.961,64
3	Tasak eta bestelakoak	8.312.772,38	8.330.929,89	8.162.891,04	8.622.431,06	8.118.455,83	8.475.626,98	7.760.186,59	8.356.427,50
4	Transferentzia arruntak	25.696.386,60	25.601.539,52	26.586.737,71	27.624.974,00	30.206.013,44	30.854.802,17	28.123.100,92	33.937.134,23
5	Ondare-sarrerak	323.211,84	603.740,15	565.862,24	584.787,68	547.861,88	739.477,41	705.305,56	608.390,73
Guztira		44.262.152,86	44.708.521,24	45.437.275,01	47.217.339,65	49.521.309,43	51.305.314,23	47.686.200,57	53.551.065,38

ADIERAZLEAK: GASTU ARRUNTAK

URTEA	2014	2015	2016	2017	2018	2019	2020	2021
Pertsonal gastuak	15.142.006,58 37,47 %	15.115.439,52 37,41 %	16.044.094,42 37,76 %	16.686.370,96 39,18 %	17.546.537,86 39,68 %	20.081.353,76 42,87 %	19.762.252,07 42,23 %	20.504.631,46 43,28 %
Funtzionamendu gastuak	15.462.180,67 38,27 %	15.919.251,05 39,40 %	17.184.803,86 40,45 %	16.709.780,04 39,24 %	17.632.261,51 39,87 %	18.439.857,32 39,37 %	17.203.709,89 36,76 %	17.962.671,81 37,91 %
Dirulaguntzak			2.181.350,39 5,13 %	2.291.092,44 5,38 %	2.524.722,85 5,71 %	2.785.681,54 5,95 %	4.809.843,57 10,28 %	3.288.987,36 6,94 %
Beste transferentziak - OTRAS transfer			4.448.270,92 10,47 %	4.595.309,23 10,79 %	4.434.867,49 10,03 %	3.537.067,18 7,55 %	2.972.193,91 6,35 %	3.659.993,00 7,72 %



ADIERAZLEAK: SARRERA ARRUNTAK								
URTEA	2014	2015	2016	2017	2018	2019	2020	2021
Aurrezki gordina	6.573.180,65	7.165.090,95	5.578.755,42	6.934.786,98	7.382.919,72	6.461.354,43	2.938.201,13	8.134.781,75
	14,85 %	16,03 %	12,28 %	14,69 %	14,91 %	12,59 %	6,16 %	15,19 %
Aurrezki garbia	3.855.296,30	4.306.457,24	2.952.369,90	4.632.492,61	5.297.104,76	4.462.835,58	891.559,03	6.169.324,74
	8,71 %	9,63 %	6,50 %	9,81 %	10,70 %	8,70 %	1,87 %	11,52 %
Diruzaintzako gerakina	3.180.615,84	5.465.295,01	7.939.417,31	11.540.607,94	11.487.146,85	12.530.970,60	6.848.393,17	8.959.669,04
	7,19 %	12,22 %	17,47 %	24,44 %	23,20 %	24,42 %	14,36 %	16,73 %
Zor bizia	14.821.675,63	15.743.753,28	15.750.046,36	15.708.028,11	15.062.050,66	15.674.835,88	13.724.215,98	9.881.629,59
	33,49 %	35,21 %	34,66 %	33,27 %	30,42 %	30,55 %	28,78 %	18,45 %
Zorpetze muga	29.440.477,23	26.729.341,90	20.599.773,65	20.649.323,42	23.069.357,60	23.830.256,08	22.994.158,46	31.352.690,75
	66,51 %	59,79 %	45,34 %	43,73 %	46,58 %	46,45 %	48,22 %	58,55 %
Finantza zama	2.717.884,35	2.858.633,71	2.626.385,52	2.302.294,37	2.085.814,96	1.998.518,85	2.046.642,10	1.965.457,01
	6,14 %	6,39 %	5,78 %	4,88 %	4,21 %	3,90 %	4,29 %	3,67 %
Fondo Forala	22.433.742,16	23.461.888,05	24.112.696,00	25.102.890,64	26.041.534,11	28.394.363,86	25.730.740,01	30.979.493,46
	50,68 %	52,48 %	53,07 %	53,16 %	52,59 %	55,34 %	53,96 %	57,85 %
Zergak (1 eta 2.kap.)	9.929.782,04	10.172.311,68	10.121.784,02	10.385.146,91	10.648.978,28	11.235.407,67	11.097.607,50	10.649.112,92
	22,43 %	22,75 %	22,28 %	21,99 %	21,50 %	21,90 %	23,27 %	19,89 %
Tasak (3. kap.)	8.312.772,38	8.330.929,89	8.162.891,04	8.622.431,06	8.118.455,83	8.475.626,98	7.760.186,59	8.356.427,50
	18,78 %	18,63 %	17,97 %	18,26 %	16,39 %	16,52 %	16,27 %	15,60 %
Pertsonal gastuak	15.142.006,58	15.115.439,52	16.044.094,42	16.686.370,96	17.546.537,86	20.081.353,76	19.762.252,07	20.504.631,46
	34,21 %	33,81 %	35,31 %	35,34 %	35,43 %	39,14 %	41,44 %	38,29 %
Dirulaguntzak			2.181.350,39	2.291.092,44	2.524.722,85	2.785.681,54	4.809.843,57	3.288.987,36
			4,80 %	4,85 %	5,10 %	5,43 %	10,09 %	6,14 %



ADIERAZLEAK: KAPITAL SARRERA ETA GASTUAK									
URTEA		2014	2015	2016	2017	2018	2019	2020	2021
<i>Kapituloa</i>									
6	Inbertsio errealak	4.923.008,10	6.854.120,58	3.993.107,62	5.003.104,51	8.623.120,64	6.995.113,21	6.799.355,17	3.770.153,53
7	Kapital transferentziak	477.044,91	128.504,25	88.000,00	91.887,46	83.796,93	105.262,65	458.458,18	160.035,83
8	Finantza aktiboak	27.192,62	25.277,69	71.510,00	17.420,00	32.110,00	37.326,00	28.071,00	7.279,00
Guztira		5.427.245,63	7.007.902,52	4.152.617,62	5.112.411,97	8.739.027,57	7.137.701,86	7.285.884,35	3.937.468,36
<i>Kapituloa</i>									
6	Inbertsioen besterentzea	300.483,03	1.643,61	7.797,22	989.337,77	53.266,62	367.327,04	719.773,06	77.330,92
7	Kapital transferentziak	1.981.299,57	2.375.158,20	1.401.012,67	1.263.049,02	1.155.169,68	1.429.489,07	704.331,30	1.128.482,75
8	Finantza aktiboak	16.395,62	35.077,69	241.774,58	355.400,06	32.110,00	717.464,39	28.071,00	7.279,00
9	Finantza pasiboak	904.797,00	2.984.955,00	2.236.282,52	2.100.000,00	2.304.389,00	1.908.994,85	0,00	0,00
Guztira		3.202.975,22	5.396.834,50	3.886.866,99	4.707.786,85	3.544.935,30	4.423.275,35	1.452.175,36	1.213.092,67

ADIERAZLEAK: KAPITAL SARRERAK								
URTEA	2014	2015	2016	2017	2018	2019	2020	2021
Finantza pasiboak / Sarrera arruntak	2,04 %	6,68 %	4,92 %	4,45 %	4,65 %	3,72 %	0,00 %	0,00 %
Finantza pasiboak	28,25 %	55,31 %	57,53 %	44,61 %	65,01 %	43,16 %	0,00 %	0,00 %
Kapital transferentziak	61,86 %	44,01 %	36,04 %	26,83 %	32,59 %	32,32 %	48,50 %	93,03 %
Inbertsioen besterentzea	9,38 %	0,03 %	0,20 %	21,01 %	1,50 %	8,30 %	49,57 %	6,37 %

ADIERAZLEAK: KAPITAL GASTUAK								
URTEA	2014	2015	2016	2017	2018	2019	2020	2021
Inbertsio errealak / Sarrera arruntak	11,12 %	15,33 %	8,79 %	10,60 %	17,41 %	13,63 %	14,26 %	7,04 %
Inbertsioak: Oblig. onartuak / Behin betiko aurrekontua	47,18 %	51,87 %	54,63 %	31,42 %	48,88 %	42,69 %	50,99 %	42,65 %

INBERTSIOA 2020		FINANTZAKETA		% FINAN.
6.kap.	3.770.153,53	Aurrezkia	2.724.375,69	69,19 %
7.kap.	160.035,83	S - I (6-8 kap.)	1.213.092,67	30,81 %
8.kap.	7.279,00	Kreditua	0,00	0,00 %
Guztira	3.937.468,36	Guztira	3.937.468,36	



LIQUIDACIÓN PRESUPUESTO MUNICIPAL 2021

1	Estados de liquidación del ejercicio corriente y de ejercicios cerrados
2	Gastos corrientes
3	Ingresos corrientes
4	Créditos de Compromiso (Gastos futuro)
5	Ingresos comprometidos (Ingresos futuros)
6	Gastos cerrados
7	Ingresos cerrados
8	Movimiento de deudores y acreedores extrapresupuestarios
9	Cuenta de Tesorería
10	Estados de flujos de tesorería
11	Morosidad - Saldos de dudoso o imposible cobro
12	Desviaciones de financiación
13	Obligaciones financiadas con remanente de Tesorería
14	Resultado de presupuesto
15	Remanente de Tesorería
16	Deuda viva
17	Evolución de la deuda
18	Modificaciones de Presupuesto
19	Incorporación de créditos
20	Balance de situación
21	Resultados económico patrimonial
22	Resultado patrimonio neto
23	Indicadores

El acta de arqueo de Tesorería y los certificados bancarios se recogen en documento aparte.



LIQUIDACIÓN PRESUPUESTO MUNICIPAL

ESTADO DE EJERCICIO CORRIENTE

INGRESOS

Capítulo	Concepto	Presupuesto Inicial	Modificaciones	Presupuesto Definitivo	Derechos Reconocidos	Cobros	Restos por Cobrar	Desviaciones
1	Impuestos directos	10.479.500,00	0,00	10.479.500,00	10.169.151,28	9.374.624,83	794.526,45	-310.348,72
2	Impuestos indirectos	650.000,00	0,00	650.000,00	479.961,64	407.754,44	72.207,20	-170.038,36
3	Tasas y otros ingresos	8.475.200,00	14.834,71	8.490.034,71	8.356.427,50	6.538.579,21	1.817.848,29	-133.607,21
4	Transferencias ctes.	29.077.284,00	42.767,63	29.120.051,63	33.937.134,23	29.079.271,18	4.857.863,05	4.817.082,60
5	Ingresos patrimoniales	478.000,00	0,00	478.000,00	608.390,73	383.631,87	224.758,86	130.390,73
6	Actuaciones Urbanísticas	750.000,00	0,00	750.000,00	77.330,92	77.330,92	0,00	-672.669,08
7	Transferencias de capital	711.900,00	504.289,24	1.216.189,24	1.128.482,75	654.739,75	473.743,00	-87.706,49
8	Activos financieros	50.000,00	6.127.297,81	6.177.297,81	7.279,00	3.493,04	3.785,96	-6.170.018,81
9	Pasivos financieros	4.700.000,00	0,00	4.700.000,00	0,00	0,00	0,00	-4.700.000,00
Total ingresos		55.371.884,00	6.689.189,39	62.061.073,39	54.764.158,05	46.519.425,24	8.244.732,81	-7.296.915,34

GASTOS

Capítulo	Concepto	Presupuesto Inicial	Modificaciones	Presupuesto Definitivo	Obligaciones Reconocidas	Pagos	Restos por Pagar	Desviaciones
1	Gastos de personal	21.700.000,00	257.000,00	21.957.000,00	20.504.631,46	20.499.843,06	4.788,40	1.452.368,54
2	Gtos. en bs. ctes. y servicios	19.938.285,00	1.007.384,50	20.945.669,50	17.962.671,81	15.989.913,44	1.972.758,37	2.982.997,69
3	Gastos financieros	107.000,00	0,00	107.000,00	55.799,25	55.799,25	0,00	51.200,75
4	Transferencias ctes.	7.186.989,00	770.269,99	7.957.258,99	6.948.980,36	6.459.746,00	489.234,36	1.008.278,63
6	Inversiones reales	4.318.360,00	4.521.918,93	8.840.278,93	3.770.153,53	3.264.431,39	505.722,14	5.070.125,40
7	Transferencias de capital	155.250,00	132.615,97	287.865,97	160.035,83	159.263,33	772,50	127.830,14
8	Activos financieros	50.000,00	0,00	50.000,00	7.279,00	7.279,00	0,00	42.721,00
9	Pasivos financieros	1.916.000,00	0,00	1.916.000,00	1.909.657,76	1.909.657,76	0,00	6.342,24
Total gastos		55.371.884,00	6.689.189,39	62.061.073,39	51.319.209,00	48.345.933,23	2.973.275,77	10.741.864,39

Resultado operaciones pptarias.del ejercicio

0,00

3.444.949,05

-1.826.507,99

5.271.457,04

3.444.949,05

ESTADO DE EJERCICIOS CERRADOS

INGRESOS

Capítulo	Concepto	Presupuesto Inicial	Modificaciones	Presupuesto Definitivo	Derechos Liquidados	Cobros	Restos por Cobrar	Desviaciones
	Previos	2.165.234,79	333.605,06	1.831.629,73	1.831.629,73	382.128,26	1.449.501,47	-333.605,06
	Año anterior	5.537.681,10	86.963,09	5.450.718,01	5.450.718,01	4.672.629,60	778.088,41	-86.963,09
Total residuos de ingresos		7.702.915,89	420.568,15	7.282.347,74	7.282.347,74	5.054.757,86	2.227.589,88	-420.568,15

GASTOS

Capítulo	Concepto	Presupuesto Inicial	Anulaciones	Presupuesto Definitivo	Obligaciones Reconocidas	Pagos	Restos por Pagar	Desviaciones
Todos	Previos	393.215,56	0,00	393.215,56	393.215,56	393.215,56	0,00	0,00
Todos	Año anterior	4.037.803,84	0,00	4.037.803,84	4.037.803,84	4.037.803,84	0,00	0,00
Total residuos de gastos		4.431.019,40	0,00	4.431.019,40	4.431.019,40	4.431.019,40	0,00	0,00

Resultado por operaciones de presupuestos de ejercicios anteriores

2.851.328,34

2.851.328,34

623.738,46

2.227.589,88

-420.568,15



GASTO CORRIENTE

PARTIDA	AÑO	CONCEPTO	ORG	ECO	PROG	INICIAL	AUMEN	DISMI	DEFINITIVO	AUTORIZADO	DISPUESTO	OBLIGACIONES	PAGOS
0110.220.01.912.00	2021	MATERIAL DE OFICINA: ALCALDÍA	0110	22001	91200	1.000,00	0,00	0,00	1.000,00	89,54	89,54	89,54	89,54
0110.220.02.912.00	2021	PUBLICACIONES: ALCALDÍA	0110	22002	91200	1.500,00	0,00	0,00	1.500,00	0,00	0,00	0,00	0,00
0110.226.02.912.00	2021	ATENCIONES PROTOCOLARIAS Y REPRESENTATIVA	0110	22602	91200	10.000,00	0,00	0,00	10.000,00	7.186,55	7.186,55	7.186,55	6.624,54
0110.226.03.912.00	2021	PUBLICIDAD Y PROPAGANDA: ALCALDÍA	0110	22603	91200	10.000,00	0,00	0,00	10.000,00	0,00	0,00	0,00	0,00
0110.226.99.912.00	2021	ASIGNACIÓN A LOS Y LAS CORPORATIVOS	0110	23901	91200	0,00	0,00	0,00	0,00	7.976,93	7.976,93	7.976,93	7.976,93
0110.239.01.912.00	2021	EUDEL	0110	41901	92200	70.000,00	0,00	0,00	70.000,00	56.842,60	56.842,60	56.842,60	55.342,60
0110.419.01.922.00	2021	ASIGNACIÓN A GRUPOS MUNICIPALES	0110	48102	91200	4.600,00	0,00	0,00	4.600,00	4.507,59	4.507,59	4.507,59	4.507,59
0110.481.02.912.00	2021	ERRENKOALDE SUBVENCIONES	0120	48102	43100	118.000,00	0,00	0,00	118.000,00	117.301,20	117.301,20	117.301,20	117.301,20
0130.226.97.327.10	2021	COOPERACIÓN ENTRE PUEBLOS	0130	22697	32710	3.000,00	0,00	0,00	3.000,00	0,00	0,00	0,00	0,00
0130.226.99.327.20	2021	DERECHOS HUMANOS	0130	22699	32720	2.500,00	0,00	0,00	2.500,00	0,00	0,00	0,00	0,00
0210.100.01.912.00	2021	RECARGO DE PRESTACIONES	0210	16102	92032	496.758,50	0,00	0,00	496.758,50	493.036,93	493.036,93	493.036,93	493.036,93
0210.110.01.912.00	2021	RET.BASICAS Y OTRAS REMUNERACIONES	0210	10001	91200	41.849,22	0,00	0,00	41.849,22	41.689,49	41.689,49	41.689,49	41.689,49
0210.120.01.332.20	2021	RETRIBUCIONES BÁSICAS Y OTRAS REMUNERACIONES	0210	11001	91200	64.624,13	0,00	0,00	64.624,13	53.502,42	53.502,42	53.502,42	53.502,42
0210.120.01.491.10	2021	RETRIBUCIONES BÁSICAS	0210	12001	24100	330.970,92	0,00	0,00	330.970,92	307.317,30	307.317,30	307.317,30	307.317,30
0210.120.01.920.00	2021	RETRIBUCIONES BÁSICAS	0210	12001	33220	67.115,47	0,00	0,00	67.115,47	66.068,82	66.068,82	66.068,82	66.068,82
0210.120.01.920.10	2021	RETRIBUCIONES BÁSICAS	0210	12001	49110	52.222,77	0,00	0,00	52.222,77	57.018,93	57.018,93	57.018,93	57.018,93
0210.120.01.920.30	2021	RETRIBUCIONES BÁSICAS	0210	12001	92000	115.790,88	0,00	0,00	115.790,88	115.667,57	115.667,57	115.667,57	115.667,57
0210.120.01.920.32	2021	RETRIBUCIONES BÁSICAS	0210	12001	92010	63.271,67	0,00	0,00	63.271,67	61.861,41	61.861,41	61.861,41	61.861,41
0210.120.01.920.40	2021	RETRIBUCIONES BÁSICAS	0210	12001	92030	19.890,02	0,00	0,00	19.890,02	19.890,02	19.890,02	19.890,02	19.890,02
0210.120.01.931.00	2021	RETRIBUCIONES BÁSICAS	0210	12001	92032	77.614,17	0,00	0,00	77.614,17	55.670,00	55.670,00	55.670,00	55.670,00
0210.120.01.932.10	2021	RETRIBUCIONES BÁSICAS	0210	12001	92040	79.876,10	0,00	0,00	79.876,10	75.411,51	75.411,51	75.411,51	75.411,51
0210.120.01.932.20	2021	RETRIBUCIONES BÁSICAS	0210	12001	93100	104.692,61	0,00	0,00	104.692,61	88.229,04	88.229,04	88.229,04	88.229,04
0210.120.01.933.00	2021	RETRIBUCIONES BÁSICAS	0210	12001	93210	87.546,87	0,00	0,00	87.546,87	87.101,40	87.101,40	87.101,40	87.101,40
0210.120.01.934.00	2021	RETRIBUCIONES BÁSICAS	0210	12001	93220	26.532,96	0,00	0,00	26.532,96	27.261,56	27.261,56	27.261,56	27.261,56
0210.121.01.332.20	2021	RETRIBUCIONES BÁSICAS	0210	12001	93300	32.773,44	0,00	0,00	32.773,44	25.267,78	25.267,78	25.267,78	25.267,78
0210.121.01.491.10	2021	RETRIBUCIONES BÁSICAS	0210	12001	93400	178.043,53	0,00	0,00	178.043,53	151.965,58	151.965,58	151.965,58	151.965,58
0210.121.01.920.00	2021	RETRIBUCIONES COMPLEMENTARIAS	0210	12101	24100	40.239,78	0,00	0,00	40.239,78	40.582,03	40.582,03	40.582,03	40.582,03
0210.121.01.920.10	2021	RETRIBUCIONES COMPLEMENTARIAS (C. Destino)	0210	12101	33220	27.370,91	0,00	0,00	27.370,91	28.026,07	28.026,07	28.026,07	28.026,07
0210.121.01.920.30	2021	RETRIBUCIONES COMPLEMENTARIAS (C. Destino)	0210	12101	49110	57.766,74	0,00	0,00	57.766,74	56.101,63	56.101,63	56.101,63	56.101,63
0210.121.01.920.32	2021	RETRIBUCIONES COMPLEMENTARIAS (C. Destino)	0210	12101	92000	33.383,28	0,00	0,00	33.383,28	29.741,84	29.741,84	29.741,84	29.741,84
0210.121.01.920.40	2021	RETRIBUCIONES COMPLEMENTARIAS (C. Destino)	0210	12101	92010	11.497,08	0,00	0,00	11.497,08	9.854,64	9.854,64	9.854,64	9.854,64
0210.121.01.931.00	2021	RETRIBUCIONES COMPLEMENTARIAS (C. Destino)	0210	12101	92030	51.736,86	0,00	0,00	51.736,86	30.393,35	30.393,35	30.393,35	30.393,35
0210.121.01.932.10	2021	RETRIBUCIONES COMPLEMENTARIAS (C. Destino)	0210	12101	92032	37.514,68	0,00	0,00	37.514,68	35.707,02	35.707,02	35.707,02	35.707,02
0210.121.01.932.20	2021	RETRIBUCIONES COMPLEMENTARIAS (C. Destino)	0210	12101	92040	50.553,86	0,00	0,00	50.553,86	43.050,88	43.050,88	43.050,88	43.050,88
0210.121.01.933.00	2021	RETRIBUCIONES COMPLEMENTARIAS (C. Destino)	0210	12101	93100	46.522,98	0,00	0,00	46.522,98	42.376,78	42.376,78	42.376,78	42.376,78
0210.121.01.934.00	2021	RETRIBUCIONES COMPLEMENTARIAS (C. Destino)	0210	12101	93210	15.052,24	0,00	0,00	15.052,24	16.199,23	16.199,23	16.199,23	16.199,23
0210.121.02.332.20	2021	RETRIBUCIONES COMPLEMENTARIAS (C. Destino)	0210	12101	93220	73.240,86	0,00	0,00	73.240,86	95.911,67	95.911,67	95.911,67	95.911,67



0210.121.02.491.10	2021	RETRIBUCIONES COMPLEMENTARIAS (C.Destino	0210	12101	93300	460.590,45	0,00	0,00	460.590,45	484.829,97	484.829,97	484.829,97	484.829,97
0210.121.02.920.00	2021	RETRIBUCIONES COMPLEMENTARIAS (C.Destino	0210	12101	93400	86.978,64	0,00	0,00	86.978,64	96.132,02	96.132,02	96.132,02	96.132,02
0210.121.02.920.10	2021	RETRIBUCIONES COMPLEMENTARIAS (C.Especif	0210	12102	24100	59.180,98	0,00	0,00	59.180,98	69.156,79	69.156,79	69.156,79	69.156,79
0210.121.02.920.30	2021	RETRIBUCIONES COMPLEMENTARIAS (C.Especif	0210	12102	33220	143.092,80	0,00	0,00	143.092,80	145.698,09	145.698,09	145.698,09	145.698,09
0210.121.02.920.32	2021	RETRIBUCIONES COMPLEMENTARIAS (C.Especif	0210	12102	49110	78.061,34	0,00	0,00	78.061,34	79.726,13	79.726,13	79.726,13	79.726,13
0210.121.02.920.40	2021	RETRIBUCIONES COMPLEMENTARIAS (C. especí	0210	12102	92000	27.737,22	0,00	0,00	27.737,22	29.155,56	29.155,56	29.155,56	29.155,56
0210.121.02.931.00	2021	RETRIBUCIONES COMPLEMENTARIAS (C.Especif	0210	12102	92010	113.203,86	0,00	0,00	113.203,86	106.101,10	106.101,10	106.101,10	106.101,10
0210.121.02.932.10	2021	RETRIBUCIONES COMPLEMENTARIAS (C.Especif	0210	12102	92030	79.985,22	0,00	0,00	79.985,22	84.283,81	84.283,81	84.283,81	84.283,81
0210.121.02.932.20	2021	RETRIBUCIONES COMPLEMENTARIAS (C.Especif	0210	12102	92032	115.298,40	0,00	0,00	115.298,40	152.476,57	152.476,57	152.476,57	152.476,57
0210.121.02.933.00	2021	RETRIBUCIONES COMPLEMENTARIAS (C.Especif	0210	12102	92040	114.879,66	0,00	0,00	114.879,66	119.211,60	119.211,60	119.211,60	119.211,60
0210.121.02.934.00	2021	RETRIBUCIONES COMPLEMENTARIAS (C.Especif	0210	12102	93100	24.182,06	0,00	0,00	24.182,06	31.020,74	31.020,74	31.020,74	31.020,74
0210.130.01.491.10	2021	RETRIBUCIONES COMPLEMENTARIAS (C. especí	0210	12102	93210	16.661,82	0,00	0,00	16.661,82	7.458,15	7.458,15	7.458,15	7.458,15
0210.130.02.491.10	2021	RETRIBUCIONES COMPLEMENTARIAS (C.Especif	0210	12102	93220	19.977,58	0,00	0,00	19.977,58	28.605,62	28.605,62	28.605,62	28.605,62
0210.131.01.241.00	2021	RETRIBUCIONES COMPLEMENTARIAS (C.Especif	0210	12102	93300	0,00	0,00	0,00	0,00	0,00	0,00	0,00	0,00
0210.131.01.932.20	2021	RETRIBUCIONES COMPLEMENTARIAS (C. especí	0210	12102	93400	0,00	0,00	0,00	0,00	0,00	0,00	0,00	0,00
0210.131.02.241.00	2021	LABORAL FIJO-BÁSICAS	0210	13001	49110	0,00	0,00	0,00	0,00	0,00	0,00	0,00	0,00
0210.131.02.932.20	2021	LABORAL FIJO-COMPLEMENTARIAS	0210	13002	49110	0,00	0,00	0,00	0,00	0,00	0,00	0,00	0,00
0210.141.02.920.30	2021	PERSONAL LABORAL TEMPORAL-BÁSICAS	0210	13101	24100	310.359,98	0,00	0,00	310.359,98	0,00	0,00	0,00	0,00
0210.160.01.241.00	2021	PERSONAL LABORAL TEMPORAL-BÁSICAS	0210	13101	93220	0,00	0,00	0,00	0,00	0,00	0,00	0,00	0,00
0210.160.01.332.20	2021	PERSONAL LABORAL TEMPORAL-COMPLEMENTAR	0210	13102	24100	45.964,06	0,00	0,00	45.964,06	19.494,84	19.494,84	19.494,84	19.494,84
0210.160.01.491.10	2021	PERSONAL LABORAL TEMPORAL-COMPLEMENTARIA	0210	13102	93220	282.995,82	0,00	0,00	282.995,82	226.999,30	226.999,30	226.999,30	226.999,30
0210.160.01.912.00	2021	BOLSA COMÚN: SUSTITUCIONES + INCREMENTO	0210	14102	92030	169.350,12	0,00	0,00	169.350,12	182.355,30	182.355,30	182.355,30	182.355,30
0210.160.01.920.00	2021	SEGURIDAD SOCIAL	0210	16001	24100	43.252,50	0,00	0,00	43.252,50	46.473,52	46.473,52	46.473,52	46.473,52
0210.160.01.920.10	2021	SEGURIDAD SOCIAL	0210	16001	33220	36.152,43	0,00	0,00	36.152,43	39.779,66	39.779,66	39.779,66	39.779,66
0210.160.01.920.30	2021	SEGURIDAD SOCIAL	0210	16001	49110	82.170,51	0,00	0,00	82.170,51	83.896,14	83.896,14	83.896,14	83.896,14
0210.160.01.920.32	2021	SEGURIDAD SOCIAL	0210	16001	91200	52.429,88	0,00	0,00	52.429,88	51.554,99	51.554,99	51.554,99	51.554,99
0210.160.01.920.40	2021	SEGURIDAD SOCIAL	0210	16001	92000	15.238,44	0,00	0,00	15.238,44	15.238,44	15.238,44	15.238,44	15.238,44
0210.160.01.931.00	2021	SEGURIDAD SOCIAL	0210	16001	92010	63.119,76	0,00	0,00	63.119,76	36.717,22	36.717,22	36.717,22	36.717,22
0210.160.01.932.10	2021	SEGURIDAD SOCIAL	0210	16001	92030	50.286,05	0,00	0,00	50.286,05	43.995,10	43.995,10	43.995,10	43.995,10
0210.160.01.932.20	2021	SEGURIDAD SOCIAL	0210	16001	92032	71.136,03	0,00	0,00	71.136,03	34.048,58	34.048,58	34.048,58	34.048,58
0210.160.01.933.00	2021	SEGURIDAD SOCIAL	0210	16001	92040	64.502,45	0,00	0,00	64.502,45	65.156,26	65.156,26	65.156,26	65.156,26
0210.160.01.934.00	2021	SEGURIDAD SOCIAL	0210	16001	93100	11.930,16	0,00	0,00	11.930,16	14.004,00	14.004,00	14.004,00	14.004,00
0210.160.04.221.00	2021	SEGURIDAD SOCIAL	0210	16001	93210	325.000,00	0,00	0,00	325.000,00	289.447,36	289.447,36	289.447,36	289.447,36
0210.161.03.221.00	2021	SEGURIDAD SOCIAL	0210	16001	93220	700.000,00	0,00	0,00	700.000,00	689.127,08	689.127,08	659.544,45	659.544,45
0210.162.01.920.30	2021	SEGURIDAD SOCIAL	0210	16001	93300	70.000,00	0,00	0,00	70.000,00	47.582,41	47.582,41	47.582,41	42.794,01
0210.162.05.920.30	2021	SEGURIDAD SOCIAL	0210	16001	93400	130.000,00	0,00	0,00	130.000,00	138.218,07	138.218,07	138.218,07	138.218,07
0210.220.01.920.30	2021	ELKARKIDETZA ACTIVOS	0210	16004	22100	1.000,00	0,00	0,00	1.000,00	569,12	569,12	569,12	569,12
0210.220.02.920.30	2021	INDEMNIZACIONES JUBILACIONES ANTICIPADAS	0210	16103	22100	1.800,00	0,00	0,00	1.800,00	1.861,01	1.861,01	1.861,01	1.861,01
0210.221.12.920.32	2021	FORMACIÓN	0210	16201	92030	105.000,00	0,00	0,00	105.000,00	73.988,80	73.988,80	73.988,80	73.848,12
0210.226.98.920.30	2021	SEGURO VIDA Y ACCIDENTES	0210	16205	92030	1.000,00	0,00	0,00	1.000,00	0,00	0,00	0,00	0,00
0210.226.98.920.32	2021	MATERIAL DE OFICINA: RECURSOS HUMANOS	0210	22001	92030	45.000,00	0,00	0,00	45.000,00	54.593,18	54.593,18	54.593,18	54.103,29
0210.226.99.920.30	2021	MATERIAL SANITARIO: SERVICIO MÉDICO EMPRESA	0210	22112	92032	21.000,00	0,00	0,00	21.000,00	17.000,62	17.000,62	17.000,62	15.599,42



0210.227.07.920.32	2021	GASTOS DIVERSOS: RECURSOS HUMANOS	0210	22698	92030	21.000,00	0,00	0,00	21.000,00	15.246,00	15.246,00	15.246,00	5.082,00
0210.227.99.920.32	2021	SEGURIDAD Y SALUD LABORAL	0210	22698	92032	15.000,00	0,00	0,00	15.000,00	7.436,48	7.436,48	7.436,48	7.436,48
0210.230.01.920.30	2021	GASTOS DIVERSOS: PROCESOS SELECTIVOS	0210	22699	92030	1.000,00	0,00	0,00	1.000,00	33,44	33,44	33,44	33,44
0210.480.01.920.30	2021	REVISIÓN MÉDICA	0210	22799	92032	7.000,00	0,00	0,00	7.000,00	3.450,00	3.450,00	3.450,00	2.550,00
0210.833.01.920.30	2021	DIETAS: RECURSOS HUMANOS	0210	23001	92030	50.000,00	0,00	0,00	50.000,00	7.279,00	7.279,00	7.279,00	7.279,00
0220.120.01.150.00	2021	COMPENSACIÓN ALUMNAS/OS PRÁCTICAS	0210	48001	92030	263.747,45	0,00	0,00	263.747,45	244.358,68	244.358,68	244.358,68	244.358,68
0220.120.01.151.10	2021	PORTAL DEL EMPLEADO	0210	64400	92030	30.240,11	0,00	0,00	30.240,11	40.139,52	40.139,52	40.139,52	40.139,52
0220.120.01.151.20	2021	ANTICIPOS AL PERSONAL	0210	83301	92030	93.748,64	0,00	0,00	93.748,64	91.613,58	91.613,58	91.613,58	91.613,58
0220.120.01.151.21	2021	FONDO FORMACIÓN	0220	48101	24100	136.599,01	0,00	0,00	136.599,01	111.102,27	111.102,27	111.102,27	111.102,27
0220.120.01.151.22	2021	ARRAZTALO	0220	48102	24100	108.109,35	0,00	0,00	108.109,35	97.419,28	97.419,28	97.419,28	97.419,28
0220.120.01.151.23	2021	CRUZ ROJA	0220	48103	24100	48.662,83	0,00	0,00	48.662,83	47.781,40	47.781,40	47.781,40	47.781,40
0220.120.01.151.24	2021	SOS RACISMO	0220	48104	24100	15.830,43	0,00	0,00	15.830,43	11.840,20	11.840,20	11.840,20	11.840,20
0220.120.01.151.25	2021	RETRIBUCIONES BÁSICAS	0220	12001	15000	40.569,16	0,00	0,00	40.569,16	29.848,06	29.848,06	29.848,06	29.848,06
0220.120.01.151.26	2021	RETRIBUCIONES BÁSICAS	0220	12001	15110	43.625,07	0,00	0,00	43.625,07	39.466,73	39.466,73	39.466,73	39.466,73
0220.120.01.161.00	2021	RETRIBUCIONES BÁSICAS	0220	12001	15120	81.543,08	0,00	0,00	81.543,08	68.439,38	68.439,38	68.439,38	68.439,38
0220.120.01.165.00	2021	RETRIBUCIONES BÁSICAS	0220	12001	15121	71.385,41	0,00	0,00	71.385,41	59.424,55	59.424,55	59.424,55	59.424,55
0220.120.01.170.00	2021	RETRIBUCIONES BÁSICAS	0220	12001	15122	59.865,54	0,00	0,00	59.865,54	56.798,04	56.798,04	56.798,04	56.798,04
0220.120.01.171.00	2021	RETRIBUCIONES BÁSICAS	0220	12001	15123	51.474,87	0,00	0,00	51.474,87	48.571,16	48.571,16	48.571,16	48.571,16
0220.121.01.150.00	2021	RETRIBUCIONES BÁSICAS	0220	12001	15124	143.952,20	0,00	0,00	143.952,20	126.329,52	126.329,52	126.329,52	126.329,52
0220.121.01.151.10	2021	RETRIBUCIONES BÁSICAS	0220	12001	15125	17.542,42	0,00	0,00	17.542,42	24.136,55	24.136,55	24.136,55	24.136,55
0220.121.01.151.20	2021	RETRIBUCIONES BÁSICAS	0220	12001	15126	59.027,36	0,00	0,00	59.027,36	49.453,72	49.453,72	49.453,72	49.453,72
0220.121.01.151.21	2021	RETRIBUCIONES BÁSICAS	0220	12001	16100	70.524,16	0,00	0,00	70.524,16	52.353,58	52.353,58	52.353,58	52.353,58
0220.121.01.151.22	2021	RETRIBUCIONES BÁSICAS	0220	12001	16500	54.759,60	0,00	0,00	54.759,60	44.781,74	44.781,74	44.781,74	44.781,74
0220.121.01.151.23	2021	RETRIBUCIONES BÁSICAS	0220	12001	17000	22.401,68	0,00	0,00	22.401,68	21.000,62	21.000,62	21.000,62	21.000,62
0220.121.01.151.24	2021	RETRIBUCIONES BÁSICAS	0220	12001	17100	8.089,48	0,00	0,00	8.089,48	5.304,22	5.304,22	5.304,22	5.304,22
0220.121.01.151.25	2021	RETRIBUCIONES COMPLEMENTARIAS (C.Destino	0220	12101	15000	18.668,16	0,00	0,00	18.668,16	14.401,48	14.401,48	14.401,48	14.401,48
0220.121.01.151.26	2021	RETRIBUCIONES COMPLEMENTARIAS (C.Destino	0220	12101	15110	18.253,48	0,00	0,00	18.253,48	16.392,95	16.392,95	16.392,95	16.392,95
0220.121.01.161.00	2021	RETRIBUCIONES COMPLEMENTARIAS (C.Destino	0220	12101	15120	46.107,32	0,00	0,00	46.107,32	35.213,14	35.213,14	35.213,14	35.213,14
0220.121.01.165.00	2021	RETRIBUCIONES COMPLEMENTARIAS (C.Destino	0220	12101	15121	36.921,64	0,00	0,00	36.921,64	30.409,98	30.409,98	30.409,98	30.409,98
0220.121.01.170.00	2021	RETRIBUCIONES COMPLEMENTARIAS (C.Destino	0220	12101	15122	29.631,42	0,00	0,00	29.631,42	27.262,45	27.262,45	27.262,45	27.262,45
0220.121.01.171.00	2021	RETRIBUCIONES COMPLEMENTARIAS (C.Destino	0220	12101	15123	29.454,32	0,00	0,00	29.454,32	24.402,66	24.402,66	24.402,66	24.402,66
0220.121.02.150.00	2021	RETRIBUCIONES COMPLEMENTARIAS (C.Destino	0220	12101	15124	376.291,44	0,00	0,00	376.291,44	396.316,04	396.316,04	396.316,04	396.316,04
0220.121.02.151.10	2021	RETRIBUCIONES COMPLEMENTARIAS (C.Destino	0220	12101	15125	36.601,74	0,00	0,00	36.601,74	54.855,42	54.855,42	54.855,42	54.855,42
0220.121.02.151.20	2021	RETRIBUCIONES COMPLEMENTARIAS (C.Destino	0220	12101	15126	136.745,42	0,00	0,00	136.745,42	154.480,58	154.480,58	154.480,58	154.480,58
0220.121.02.151.21	2021	RETRIBUCIONES COMPLEMENTARIAS (C.Destino	0220	12101	16100	193.026,68	0,00	0,00	193.026,68	217.206,50	217.206,50	217.206,50	217.206,50
0220.121.02.151.22	2021	RETRIBUCIONES COMPLEMENTARIAS (C.Destino	0220	12101	16500	156.135,84	0,00	0,00	156.135,84	184.660,62	184.660,62	184.660,62	184.660,62
0220.121.02.151.23	2021	RETRIBUCIONES COMPLEMENTARIAS (C.Destino	0220	12101	17000	62.958,84	0,00	0,00	62.958,84	64.731,51	64.731,51	64.731,51	64.731,51
0220.121.02.151.24	2021	RETRIBUCIONES COMPLEMENTARIAS (C.Destino	0220	12101	17100	23.294,25	0,00	0,00	23.294,25	16.890,26	16.890,26	16.890,26	16.890,26
0220.121.02.151.25	2021	RETRIBUCIONES COMPLEMENTARIAS (C.Especif	0220	12102	15000	49.111,02	0,00	0,00	49.111,02	59.095,97	59.095,97	59.095,97	59.095,97
0220.121.02.151.26	2021	RETRIBUCIONES COMPLEMENTARIAS (C.Especif	0220	12102	15110	46.567,50	0,00	0,00	46.567,50	52.434,50	52.434,50	52.434,50	52.434,50
0220.121.02.161.00	2021	RETRIBUCIONES COMPLEMENTARIAS (C.Especif	0220	12102	15120	159.495,42	0,00	0,00	159.495,42	167.634,61	167.634,61	167.634,61	167.634,61
0220.121.02.165.00	2021	RETRIBUCIONES COMPLEMENTARIAS (C.Especif	0220	12102	15121	118.610,38	0,00	0,00	118.610,38	125.972,69	125.972,69	125.972,69	125.972,69



0220.121.02.170.00	2021	RETRIBUCIONES COMPLEMENTARIAS (C.Especif	0220	12102	15122	71.859,62	0,00	0,00	71.859,62	69.049,97	69.049,97	69.049,97	69.049,97
0220.121.02.171.00	2021	RETRIBUCIONES COMPLEMENTARIAS (C.Especif	0220	12102	15123	83.572,58	0,00	0,00	83.572,58	91.173,08	91.173,08	91.173,08	91.173,08
0220.121.04.151.20	2021	RETRIBUCIONES COMPLEMENTARIAS (C. especí	0220	12102	15124	35.000,00	0,00	0,00	35.000,00	0,00	0,00	0,00	0,00
0220.121.04.151.21	2021	RETRIBUCIONES COMPLEMENTARIAS (C. especí	0220	12102	15125	0,00	0,00	0,00	0,00	48,01	48,01	48,01	48,01
0220.121.04.151.22	2021	RETRIBUCIONES COMPLEMENTARIAS (C. especí	0220	12102	15126	0,00	0,00	0,00	0,00	916,20	916,20	916,20	916,20
0220.121.04.171.00	2021	RETRIBUCIONES COMPLEMENTARIAS (C.Especif	0220	12102	16100	0,00	0,00	0,00	0,00	1.553,76	1.553,76	1.553,76	1.553,76
0220.130.01.151.26	2021	RETRIBUCIONES COMPLEMENTARIAS (C.Especif	0220	12102	16500	14.550,62	0,00	0,00	14.550,62	14.550,62	14.550,62	14.550,62	14.550,62
0220.130.02.151.26	2021	RETRIBUCIONES COMPLEMENTARIAS (C.Especif	0220	12102	17000	17.060,68	0,00	0,00	17.060,68	17.060,82	17.060,82	17.060,82	17.060,82
0220.131.01.241.00	2021	RETRIBUCIONES COMPLEMENTARIAS (C.Especif	0220	12102	17100	168.490,89	257.000,00	0,00	425.490,89	155.156,19	155.156,19	155.156,19	155.156,19
0220.131.01.241.10	2021	RETRIBUCIONES COMPLEMENTARIAS	0220	12104	15121	0,00	0,00	0,00	0,00	27.453,73	27.453,73	27.453,73	27.453,73
0220.131.02.241.00	2021	RETRIBUCIONES COMPLEMENTARIAS	0220	12104	15122	371.124,37	0,00	0,00	371.124,37	355.460,18	355.460,18	355.460,18	355.460,18
0220.131.02.241.10	2021	RETRIBUCIONES COMPLEMENTARIAS	0220	12104	15123	0,00	0,00	0,00	0,00	61.103,89	61.103,89	61.103,89	61.103,89
0220.160.01.150.00	2021	RETRIBUCIONES COMPLEMENTARIAS	0220	12104	17100	185.707,52	0,00	0,00	185.707,52	166.488,37	166.488,37	166.488,37	166.488,37
0220.160.01.151.10	2021	LABORAL FIJO-BÁSICAS	0220	13001	15126	23.426,71	0,00	0,00	23.426,71	31.822,44	31.822,44	31.822,44	31.822,44
0220.160.01.151.20	2021	LABORAL FIJO-COMPLEMENTARIAS	0220	13002	15126	85.160,59	0,00	0,00	85.160,59	82.086,00	82.086,00	82.086,00	82.086,00
0220.160.01.151.21	2021	PERSONAL LABORAL TEMPORAL-BÁSICAS	0220	13101	24100	133.720,31	0,00	0,00	133.720,31	89.230,48	89.230,48	89.230,48	89.230,48
0220.160.01.151.22	2021	PERSONAL LABORAL TEMPORAL-COMPLEMENTARIA	0220	13102	24100	93.224,51	0,00	0,00	93.224,51	71.744,10	71.744,10	71.744,10	71.744,10
0220.160.01.151.23	2021	SEGURIDAD SOCIAL	0220	16001	15000	43.181,15	0,00	0,00	43.181,15	43.007,43	43.007,43	43.007,43	43.007,43
0220.160.01.151.24	2021	SEGURIDAD SOCIAL	0220	16001	15110	15.462,78	0,00	0,00	15.462,78	10.322,59	10.322,59	10.322,59	10.322,59
0220.160.01.151.25	2021	SEGURIDAD SOCIAL	0220	16001	15120	33.476,69	0,00	0,00	33.476,69	14.229,76	14.229,76	14.229,76	14.229,76
0220.160.01.151.26	2021	SEGURIDAD SOCIAL	0220	16001	15121	39.255,90	0,00	0,00	39.255,90	34.556,81	34.556,81	34.556,81	34.556,81
0220.160.01.161.00	2021	SEGURIDAD SOCIAL	0220	16001	15122	99.612,77	0,00	0,00	99.612,77	75.953,25	75.953,25	75.953,25	75.953,25
0220.160.01.165.00	2021	SEGURIDAD SOCIAL	0220	16001	15123	77.163,22	0,00	0,00	77.163,22	71.221,23	71.221,23	71.221,23	71.221,23
0220.160.01.170.00	2021	SEGURIDAD SOCIAL	0220	16001	15124	37.016,40	0,00	0,00	37.016,40	35.054,74	35.054,74	35.054,74	35.054,74
0220.160.01.171.00	2021	SEGURIDAD SOCIAL	0220	16001	15125	49.301,11	0,00	0,00	49.301,11	44.978,40	44.978,40	44.978,40	44.978,40
0220.160.01.241.00	2021	SEGURIDAD SOCIAL	0220	16001	15126	173.384,74	0,00	0,00	173.384,74	162.885,30	162.885,30	162.885,30	162.885,30
0220.160.01.241.10	2021	SEGURIDAD SOCIAL	0220	16001	16100	0,00	0,00	0,00	0,00	29.454,93	29.454,93	29.454,93	29.454,93
0220.422.01.241.00	2020	SEGURIDAD SOCIAL	0220	16001	16500	0,00	36.153,00	0,00	36.153,00	36.153,00	36.153,00	28.936,00	28.936,00
0220.422.01.241.00	2021	SEGURIDAD SOCIAL	0220	16001	17000	143.000,00	0,00	0,00	143.000,00	124.749,88	124.749,88	9.198,46	0,00
0220.422.02.241.00	2021	SEGURIDAD SOCIAL	0220	16001	17100	40.000,00	0,00	0,00	40.000,00	0,00	0,00	0,00	0,00
0220.481.01.241.00	2020	OARSOALDEA: PLANES DE EMPLEO	0220	42201	24100	0,00	10.959,82	0,00	10.959,82	10.391,95	10.391,95	10.391,95	10.391,95
0220.481.01.241.00	2021	OARSOALDEA: PLANES DE EMPLEO OTA-GRUA	0220	42202	24100	8.000,00	0,00	0,00	8.000,00	8.000,00	8.000,00	6.400,00	6.400,00
0220.481.02.241.00	2020	ARRAZTALO	0220	48101	24100	0,00	5.602,65	0,00	5.602,65	270,21	270,21	270,21	270,21
0220.481.02.241.00	2021	GURUTZE GORRIA	0220	48102	24100	0,00	26.205,16	0,00	26.205,16	26.205,16	26.205,16	14.412,84	0,00
0230.120.01.130.00	2021	OARSOALDEA: PLANES DE EMPLEO	0230	42201	24100	1.269.647,39	0,00	0,00	1.269.647,39	1.119.788,95	1.119.788,95	1.119.788,95	1.119.788,95
0230.120.01.230.00	2021	RETRIBUCIONES BÁSICAS	0230	12001	13000	156.731,31	0,00	0,00	156.731,31	148.039,59	148.039,59	148.039,59	148.039,59
0230.120.01.231.00	2021	RETRIBUCIONES BÁSICAS	0230	12001	23000	47.352,76	0,00	0,00	47.352,76	59.416,42	59.416,42	59.416,42	59.416,42
0230.120.01.231.10	2021	RETRIBUCIONES BÁSICAS	0230	12001	23100	27.292,48	0,00	0,00	27.292,48	26.104,50	26.104,50	26.104,50	26.104,50
0230.120.01.231.50	2021	RETRIBUCIONES BÁSICAS	0230	12001	23110	45.639,83	0,00	0,00	45.639,83	43.862,90	43.862,90	43.862,90	43.862,90
0230.120.01.231.60	2021	RETRIBUCIONES BÁSICAS	0230	12001	23150	70.172,99	0,00	0,00	70.172,99	53.428,43	53.428,43	53.428,43	53.428,43
0230.120.01.231.70	2021	RETRIBUCIONES BÁSICAS	0230	12001	23160	90.967,44	0,00	0,00	90.967,44	87.397,22	87.397,22	87.397,22	87.397,22
0230.120.01.231.80	2021	RETRIBUCIONES BÁSICAS	0230	12001	23170	89.293,17	0,00	0,00	89.293,17	69.798,33	69.798,33	69.798,33	69.798,33



0230.120.01.320.00	2021	RETRIBUCIONES BÁSICAS	0230	12001	23180	123.355,90	0,00	0,00	123.355,90	121.249,39	121.249,39	121.249,39	121.249,39
0230.120.01.327.00	2021	RETRIBUCIONES BÁSICAS	0230	12001	32000	16.256,24	0,00	0,00	16.256,24	15.850,21	15.850,21	15.850,21	15.850,21
0230.120.01.330.00	2021	RETRIBUCIONES BÁSICAS	0230	12001	32700	168.886,29	0,00	0,00	168.886,29	145.351,50	145.351,50	145.351,50	145.351,50
0230.120.01.332.10	2021	RETRIBUCIONES BÁSICAS	0230	12001	33000	163.327,85	0,00	0,00	163.327,85	156.389,36	156.389,36	156.389,36	156.389,36
0230.120.01.335.10	2021	RETRIBUCIONES BÁSICAS	0230	12001	33210	116.972,50	0,00	0,00	116.972,50	98.027,33	98.027,33	98.027,33	98.027,33
0230.120.01.335.20	2021	RETRIBUCIONES BÁSICAS	0230	12001	33510	221.426,37	0,00	0,00	221.426,37	220.889,00	220.889,00	220.889,00	220.889,00
0230.120.01.337.20	2021	RETRIBUCIONES BÁSICAS	0230	12001	33520	23.439,33	0,00	0,00	23.439,33	18.782,64	18.782,64	18.782,64	18.782,64
0230.120.01.340.00	2021	RETRIBUCIONES BÁSICAS	0230	12001	33720	55.787,38	0,00	0,00	55.787,38	49.918,79	49.918,79	49.918,79	49.918,79
0230.121.01.130.00	2021	RETRIBUCIONES BÁSICAS	0230	12001	34000	603.579,12	0,00	0,00	603.579,12	488.781,18	488.781,18	488.781,18	488.781,18
0230.121.01.230.00	2021	RETRIBUCIONES COMPLEMENTARIAS (C.Destino	0230	12101	13000	87.416,14	0,00	0,00	87.416,14	75.204,03	75.204,03	75.204,03	75.204,03
0230.121.01.231.00	2021	RETRIBUCIONES COMPLEMENTARIAS (C.Destino	0230	12101	23000	24.003,42	0,00	0,00	24.003,42	27.282,65	27.282,65	27.282,65	27.282,65
0230.121.01.231.10	2021	RETRIBUCIONES COMPLEMENTARIAS (C.Destino	0230	12101	23100	14.223,86	0,00	0,00	14.223,86	11.665,26	11.665,26	11.665,26	11.665,26
0230.121.01.231.50	2021	RETRIBUCIONES COMPLEMENTARIAS (C.Destin	0230	12101	23110	23.529,10	0,00	0,00	23.529,10	19.329,58	19.329,58	19.329,58	19.329,58
0230.121.01.231.60	2021	RETRIBUCIONES COMPLEMENTARIAS (C.Destino	0230	12101	23150	32.004,56	0,00	0,00	32.004,56	21.379,50	21.379,50	21.379,50	21.379,50
0230.121.01.231.70	2021	RETRIBUCIONES COMPLEMENTARIAS (C.Destino	0230	12101	23160	38.227,28	0,00	0,00	38.227,28	35.307,99	35.307,99	35.307,99	35.307,99
0230.121.01.231.80	2021	RETRIBUCIONES COMPLEMENTARIAS (C.Destino	0230	12101	23170	40.005,70	0,00	0,00	40.005,70	29.904,28	29.904,28	29.904,28	29.904,28
0230.121.01.320.00	2021	RETRIBUCIONES COMPLEMENTARIAS (C.Destino	0230	12101	23180	51.619,40	0,00	0,00	51.619,40	51.902,43	51.902,43	51.902,43	51.902,43
0230.121.01.327.00	2021	RETRIBUCIONES COMPLEMENTARIAS (C.Destino	0230	12101	32000	8.001,14	0,00	0,00	8.001,14	7.410,58	7.410,58	7.410,58	7.410,58
0230.121.01.330.00	2021	RETRIBUCIONES COMPLEMENTARIAS (C.Destino	0230	12101	32700	87.242,58	0,00	0,00	87.242,58	70.382,33	70.382,33	70.382,33	70.382,33
0230.121.01.332.10	2021	RETRIBUCIONES COMPLEMENTARIAS (C.Destino	0230	12101	33000	84.107,42	0,00	0,00	84.107,42	74.542,79	74.542,79	74.542,79	74.542,79
0230.121.01.335.10	2021	RETRIBUCIONES COMPLEMENTARIAS ("C.Destin	0230	12101	33210	49.546,98	0,00	0,00	49.546,98	40.479,61	40.479,61	40.479,61	40.479,61
0230.121.01.335.20	2021	RETRIBUCIONES COMPLEMENTARIAS (C.Destino	0230	12101	33510	87.538,22	0,00	0,00	87.538,22	81.700,38	81.700,38	81.700,38	81.700,38
0230.121.01.337.20	2021	RETRIBUCIONES COMPLEMENTARIAS (C.Destino	0230	12101	33520	15.527,96	0,00	0,00	15.527,96	9.993,39	9.993,39	9.993,39	9.993,39
0230.121.01.340.00	2021	RETRIBUCIONES COMPLEMENTARIAS (C.Destino	0230	12101	33720	26.550,72	0,00	0,00	26.550,72	25.475,46	25.475,46	25.475,46	25.475,46
0230.121.02.130.00	2021	RETRIBUCIONES COMPLEMENTARIAS (C.Destino	0230	12101	34000	2.083.776,84	0,00	0,00	2.083.776,84	2.016.612,81	2.016.612,81	2.016.612,81	2.016.612,81
0230.121.02.230.00	2021	RETRIBUCIONES COMPLEMENTARIAS (C.especif	0230	12102	13000	202.880,44	0,00	0,00	202.880,44	245.466,62	245.466,62	245.466,62	245.466,62
0230.121.02.231.00	2021	RETRIBUCIONES COMPLEMENTARIAS (C.Especif	0230	12102	23000	59.395,98	0,00	0,00	59.395,98	120.555,22	120.555,22	120.555,22	120.555,22
0230.121.02.231.10	2021	RETRIBUCIONES COMPLEMENTARIAS (C.Especif	0230	12102	23100	32.961,04	0,00	0,00	32.961,04	42.030,06	42.030,06	42.030,06	42.030,06
0230.121.02.231.50	2021	RETRIBUCIONES COMPLEMENTARIAS (C.Especif	0230	12102	23110	50.700,30	0,00	0,00	50.700,30	56.516,55	56.516,55	56.516,55	56.516,55
0230.121.02.231.60	2021	RETRIBUCIONES COMPLEMENTARIAS (C.Especif	0230	12102	23150	76.826,40	0,00	0,00	76.826,40	61.505,11	61.505,11	61.505,11	61.505,11
0230.121.02.231.70	2021	RETRIBUCIONES COMPLEMENTARIAS (C.Especif	0230	12102	23160	92.357,02	0,00	0,00	92.357,02	115.422,34	115.422,34	115.422,34	115.422,34
0230.121.02.231.80	2021	RETRIBUCIONES COMPLEMENTARIAS (C.Especif	0230	12102	23170	97.809,18	0,00	0,00	97.809,18	172.352,26	172.352,26	172.352,26	172.352,26
0230.121.02.320.00	2021	RETRIBUCIONES COMPLEMENTARIAS (C.Especif	0230	12102	23180	131.398,82	0,00	0,00	131.398,82	151.824,50	151.824,50	151.824,50	151.824,50
0230.121.02.327.00	2021	RETRIBUCIONES COMPLEMENTARIAS (C.Especif	0230	12102	32000	19.206,60	0,00	0,00	19.206,60	28.392,81	28.392,81	28.392,81	28.392,81
0230.121.02.330.00	2021	RETRIBUCIONES COMPLEMENTARIAS (C.Especif	0230	12102	32700	260.870,89	0,00	0,00	260.870,89	271.915,15	271.915,15	271.915,15	271.915,15
0230.121.02.332.10	2021	RETRIBUCIONES COMPLEMENTARIAS (C.Especif	0230	12102	33000	199.655,06	0,00	0,00	199.655,06	216.133,84	216.133,84	216.133,84	216.133,84
0230.121.02.335.10	2021	RETRIBUCIONES COMPLEMENTARIAS (C.Especif	0230	12102	33210	104.431,74	0,00	0,00	104.431,74	128.610,66	128.610,66	128.610,66	128.610,66
0230.121.02.335.20	2021	RETRIBUCIONES COMPLEMENTARIAS (C.Especif	0230	12102	33510	179.233,88	0,00	0,00	179.233,88	183.942,58	183.942,58	183.942,58	183.942,58
0230.121.02.337.20	2021	RETRIBUCIONES COMPLEMENTARIAS (C.Especif	0230	12102	33520	35.081,20	0,00	0,00	35.081,20	43.273,74	43.273,74	43.273,74	43.273,74
0230.121.02.340.00	2021	RETRIBUCIONES COMPLEMENTARIAS (C.Especif	0230	12102	33720	61.352,90	0,00	0,00	61.352,90	72.622,66	72.622,66	72.622,66	72.622,66
0230.121.04.130.00	2021	RETRIBUCIONES COMPLEMENTARIAS (C. especif	0230	12102	34000	100.000,00	0,00	0,00	100.000,00	71.940,70	71.940,70	71.940,70	71.940,70
0230.130.01.330.00	2021	RETRIBUCIONES COMPLEMENTARIAS	0230	12104	13000	10.649,38	0,00	0,00	10.649,38	10.497,38	10.497,38	10.497,38	10.497,38



0230.130.02.330.00	2021	LABORAL FIJO-BÁSICAS	0230	13001	33000	13.373,92	0,00	0,00	13.373,92	13.434,37	13.434,37	13.434,37	13.434,37
0230.131.01.130.00	2021	LABORAL FIJO-COMPLEMENTARIAS	0230	13002	33000	2.802,71	0,00	0,00	2.802,71	0,00	0,00	0,00	0,00
0230.131.01.230.00	2021	PERSONAL LABORAL TEMPORAL (retribuciones)	0230	13101	13000	0,00	0,00	0,00	0,00	0,00	0,00	0,00	0,00
0230.131.01.231.10	2021	PERSONAL LABORAL TEMPORAL-BÁSICAS	0230	13101	23000	182.415,52	0,00	0,00	182.415,52	157.149,50	157.149,50	157.149,50	157.149,50
0230.131.01.231.70	2021	PERSONAL LABORAL TEMPORAL-BÁSICAS	0230	13101	23100	0,00	0,00	0,00	53,88	53,88	53,88	53,88	53,88
0230.131.01.330.00	2021	PERSONAL LABORAL TEMPORAL-BÁSICAS	0230	13101	23110	46.192,25	0,00	0,00	46.192,25	36.658,03	36.658,03	36.658,03	36.658,03
0230.131.01.338.00	2021	PERSONAL LABORAL TEMPORAL-BÁSICAS	0230	13101	33000	3.616,52	0,00	0,00	3.616,52	0,00	0,00	0,00	0,00
0230.131.02.130.00	2021	PERSONAL LABORAL TEMPORAL	0230	13101	33800	19.032,20	0,00	0,00	19.032,20	0,00	0,00	0,00	0,00
0230.131.02.230.00	2021	PERSONAL LABORAL TEMPORAL-COMPLEMENTARIA	0230	13102	23000	0,00	0,00	0,00	0,00	0,00	0,00	0,00	0,00
0230.131.02.231.10	2021	PERSONAL LABORAL TEMPORAL-COMPLEMENTAR	0230	13102	23100	254.994,18	0,00	0,00	254.994,18	268.214,40	268.214,40	268.214,40	268.214,40
0230.131.02.231.70	2021	PERSONAL LABORAL TEMPORAL-COMPLEMENTARIA	0230	13102	23110	0,00	0,00	0,00	69,01	69,01	69,01	69,01	69,01
0230.131.02.330.00	2021	PERSONAL LABORAL TEMPORAL-COMPLEMENTARIA	0230	13102	33000	88.875,78	0,00	0,00	88.875,78	81.423,13	81.423,13	81.423,13	81.423,13
0230.131.02.338.00	2021	SEGURIDAD SOCIAL	0230	16001	13000	8.408,12	0,00	0,00	8.408,12	0,00	0,00	0,00	0,00
0230.160.01.130.00	2021	SEGURIDAD SOCIAL	0230	16001	23000	1.116.361,24	0,00	0,00	1.116.361,24	1.174.569,06	1.174.569,06	1.174.569,06	1.174.569,06
0230.160.01.230.00	2021	SEGURIDAD SOCIAL	0230	16001	23100	131.492,13	0,00	0,00	131.492,13	107.139,83	107.139,83	107.139,83	107.139,83
0230.160.01.231.00	2021	SEGURIDAD SOCIAL	0230	16001	23110	38.150,76	0,00	0,00	38.150,76	28.074,29	28.074,29	28.074,29	28.074,29
0230.160.01.231.10	2021	SEGURIDAD SOCIAL	0230	16001	23150	166.066,92	0,00	0,00	166.066,92	126.736,99	126.736,99	126.736,99	126.736,99
0230.160.01.231.50	2021	SEGURIDAD SOCIAL	0230	16001	23160	37.392,23	0,00	0,00	37.392,23	35.392,44	35.392,44	35.392,44	35.392,44
0230.160.01.231.60	2021	SEGURIDAD SOCIAL	0230	16001	23170	53.285,61	0,00	0,00	53.285,61	40.611,47	40.611,47	40.611,47	40.611,47
0230.160.01.231.70	2021	SEGURIDAD SOCIAL	0230	16001	23180	59.052,81	0,00	0,00	59.052,81	46.864,64	46.864,64	46.864,64	46.864,64
0230.160.01.231.80	2021	SEGURIDAD SOCIAL	0230	16001	32000	62.690,28	0,00	0,00	62.690,28	12.108,68	12.108,68	12.108,68	12.108,68
0230.160.01.320.00	2021	SEGURIDAD SOCIAL	0230	16001	32700	78.989,97	0,00	0,00	78.989,97	76.006,35	76.006,35	76.006,35	76.006,35
0230.160.01.327.00	2021	SEGURIDAD SOCIAL	0230	16001	33000	11.170,20	0,00	0,00	11.170,20	11.613,41	11.613,41	11.613,41	11.613,41
0230.160.01.330.00	2021	SEGURIDAD SOCIAL	0230	16001	33210	209.761,98	0,00	0,00	209.761,98	174.759,67	174.759,67	174.759,67	174.759,67
0230.160.01.332.10	2021	SEGURIDAD SOCIAL	0230	16001	33510	127.975,98	0,00	0,00	127.975,98	112.788,95	112.788,95	112.788,95	112.788,95
0230.160.01.335.10	2021	SEGURIDAD SOCIAL	0230	16001	33520	73.141,56	0,00	0,00	73.141,56	45.208,22	45.208,22	45.208,22	45.208,22
0230.160.01.335.20	2021	SEGURIDAD SOCIAL	0230	16001	33720	136.992,54	0,00	0,00	136.992,54	138.603,26	138.603,26	138.603,26	138.603,26
0230.160.01.337.20	2021	SEGURIDAD SOCIAL	0230	16001	33800	23.094,75	0,00	0,00	23.094,75	10.814,11	10.814,11	10.814,11	10.814,11
0230.160.01.338.00	2021	SEGURIDAD SOCIAL	0230	16001	34000	3.975,36	0,00	0,00	3.975,36	0,00	0,00	0,00	0,00
0230.160.01.340.00	2021	MATERIAL DE OFICINA: JUZGADO DE PAZ	0310	22001	92910	33.937,35	0,00	0,00	33.937,35	39.333,65	39.333,65	39.333,65	39.333,65
0310.220.01.929.10	2021	MATERIAL DE OFICINA: HACIENDA	0310	22001	93100	2.000,00	0,00	0,00	2.000,00	2.012,02	2.012,02	2.012,02	1.322,92
0310.220.01.931.00	2021	ESTUDIOS Y TRABAJOS TÉCNICOS: AUDITORIA	0310	22707	93100	2.000,00	0,00	0,00	2.000,00	1.201,66	1.201,66	1.201,66	1.194,46
0310.220.02.931.00	2021	GASTOS GESTIÓN DE RECAUDACIÓN	0310	22709	93200	1.400,00	0,00	0,00	1.400,00	1.744,29	1.744,29	1.744,29	1.744,29
0310.227.07.931.00	2021	DIETAS: JUZGADO	0310	23001	92910	30.000,00	0,00	0,00	30.000,00	9.365,57	9.365,57	9.365,57	7.913,57
0310.227.09.932.00	2021	DIETAS, LOCOMOCIÓN: HACIENDA	0310	23001	93100	20.000,00	0,00	0,00	20.000,00	10.178,57	10.178,57	10.178,57	9.116,52
0310.230.01.929.10	2021	INTERESES	0310	33201	01100	500,00	0,00	0,00	500,00	216,86	216,86	216,86	216,86
0310.230.01.931.00	2021	INTERESES DE DEMORA	0310	36101	01100	300,00	0,00	0,00	300,00	32,24	32,24	32,24	32,24
0310.332.01.011.00	2021	OTROS GASTOS FINANCIEROS	0310	36901	93100	100.000,00	0,00	0,00	100.000,00	53.586,85	53.586,85	53.586,85	53.586,85
0310.361.01.011.00	2021	DENTRO DEL SECTOR PÚBLICO LOCAL	0310	93201	01100	5.000,00	0,00	0,00	5.000,00	0,00	0,00	0,00	0,00
0310.369.01.931.00	2021	DEL INTERIOR FUERA DEL SECTOR PÚBLICO	0310	93301	01100	2.000,00	0,00	0,00	2.000,00	2.212,40	2.212,40	2.212,40	2.212,40
0310.932.01.011.00	2021	CAMPAÑA VISIBILIDAD PRODUCTORES LOCALES	0320	22699	43100	111.000,00	0,00	0,00	111.000,00	110.433,72	110.433,72	110.433,72	110.433,72
0310.933.01.011.00	2021	OARSO POLO ECONÓMICO SOCIAL Y TRANSFORMA	0320	22707	43900	1.805.000,00	0,00	0,00	1.805.000,00	1.799.224,04	1.799.224,04	1.799.224,04	1.799.224,04



0320.226.03.433.00	2021	DESARROLLO KOOPFRABRIKA	0320	22799	43900	20.000,00	0,00	0,00	20.000,00	51.126,04	51.126,04	44.229,04	43.949,95
0320.226.06.433.00	2021	COVID: AYUDA VENTAS PRODUCTOS LOCALES	0320	42201	43100	80.000,00	0,00	40.000,00	40.000,00	0,00	0,00	0,00	0,00
0320.226.99.431.00	2021	OARSOALDEA: APORTACIÓN ORDINARIA	0320	42201	43300	0,00	0,00	0,00	0,00	0,00	0,00	0,00	0,00
0320.227.99.439.00	2021	COVID: SUBVENCIONES ACTIVIDAD ECONOMICA	0320	47101	43300	20.000,00	0,00	0,00	20.000,00	18.029,00	18.029,00	18.029,00	18.029,00
0320.422.01.431.00	2021	COVID: MICROCRÉDITOS	0320	47102	43300	0,00	0,00	0,00	0,00	0,00	0,00	0,00	0,00
0320.422.01.433.00	2020	COVID: BONOS DE COMERCIO	0320	48001	43100	0,00	124.629,77	0,00	124.629,77	124.629,77	124.629,77	124.629,77	124.629,77
0320.422.01.433.00	2021	HUMANIDAD DIGITAL: SUBVENCIÓN UEU	0320	48101	43900	500.000,00	30.000,00	0,00	530.000,00	541.765,98	541.765,98	541.765,98	435.718,68
0320.471.01.433.00	2021	SUBVENCIÓN ERRENKOALDE	0320	48102	43100	500.000,00	260.000,00	0,00	760.000,00	565.949,02	565.949,02	565.949,02	561.722,84
0320.471.02.433.00	2021	INVERSIONES COMERCIO Y HOSTELERÍA	0320	77101	43300	0,00	0,00	0,00	0,00	0,00	0,00	0,00	0,00
0320.480.01.431.00	2021	OARSOALDEA: APORTACIÓN ORDINARIA	0330	42201	43300	0,00	0,00	0,00	0,00	0,00	0,00	0,00	0,00
0320.481.01.439.00	2020	EQUIPAMIENTOS CULTURALES (LEKUONA)	0401	62201	33000	0,00	4.000,00	0,00	4.000,00	4.000,00	4.000,00	4.000,00	4.000,00
0320.481.01.439.00	2021	EQUIPAMIENTOS CULTURALES (LEKUONA) (PMS)	0401	62201	33000	20.000,00	0,00	0,00	20.000,00	20.000,00	20.000,00	20.000,00	16.000,00
0320.481.02.431.00	2021	REDACCIÓN PROYECTO BIBLIOTECA EN BERAUN	0401	62208	33210	14.000,00	4.000,00	0,00	18.000,00	17.557,40	17.557,40	14.046,00	14.046,00
0320.481.02.439.00	2021	OBRA DE LA CASA DE CULTURA - BIBLIOTECA	0401	62201	33210	20.000,00	0,00	0,00	20.000,00	0,00	0,00	0,00	0,00
0320.771.01.433.00	2020	OIARTZUN IBAIA PANTANAL	0420	60101	17200	0,00	59.737,02	0,00	59.737,02	59.628,82	59.628,82	59.628,82	59.628,82
0320.771.01.433.00	2021	DESESCOMBRADO	0420	60102	17200	0,00	16.345,44	0,00	16.345,44	10.588,34	10.588,34	10.588,34	10.588,34
0420.220.01.150.00	2021	URBANIZACIÓN PARQUE TXIRRITA	0420	60104	17100	2.000,00	0,00	0,00	2.000,00	1.312,21	1.312,21	1.312,21	1.168,81
0420.220.02.150.00	2021	ASCENSOR BERAUN (PMS)	0420	62301	13400	800,00	0,00	0,00	800,00	726,96	726,96	726,96	726,96
0420.226.07.150.00	2021	PARQUE BARANDIARAN (PMS)	0420	64302	15110	20.000,00	0,00	0,00	20.000,00	20.566,93	20.566,93	20.566,93	20.566,93
0420.227.02.151.10	2021	RAMPA MIGUEL ZABAETA	0420	60101	15310	0,00	0,00	0,00	0,00	0,00	0,00	0,00	0,00
0420.227.03.151.10	2020	URBANIZACIÓN PARQUE TXIRRITA	0420	60104	17100	0,00	5.324,00	0,00	5.324,00	5.324,00	5.324,00	5.324,00	5.324,00
0420.227.03.151.10	2021	GARAJES PARQUE BARANDIARAN	0420	62201	15110	140.000,00	340.000,00	0,00	480.000,00	462.646,34	349.633,99	115.989,90	59.385,35
0420.227.07.134.00	2021	ASCENSOR BERAUN (PMS)	0420	62301	13400	45.000,00	0,00	0,00	45.000,00	16.245,46	16.245,46	0,00	0,00
0420.227.07.151.10	2021	PROYECTO RENOVACIÓN MATADERO DEPORTES AC	0420	62302	34220	30.000,00	0,00	0,00	30.000,00	21.695,30	21.695,30	21.695,30	10.950,50
0420.227.07.152.20	2021	PLAN GENERAL	0420	64204	15110	30.000,00	0,00	0,00	30.000,00	0,00	0,00	0,00	0,00
0420.227.07.171.00	2021	ESTUDIOS Y TRABAJOS: PROYECTOS Y CARTOGR	0420	64301	15110	30.000,00	0,00	0,00	30.000,00	15.125,00	15.125,00	15.125,00	15.125,00
0420.227.07.323.00	2021	OARSOALDEA. ACCIONES CASCO HISTÓRICO	0420	72101	15220	35.000,00	0,00	0,00	35.000,00	47.365,45	0,00	0,00	0,00
0420.227.12.151.10	2021	JUNTA CONCERTACIÓN GAZTAÑO BERRI	0420	73401	15100	0,00	30.000,00	0,00	30.000,00	0,00	0,00	0,00	0,00
0420.230.01.150.00	2021	MATERIAL DE OFICINA: URBANISMO	0420	22001	15000	1.000,00	0,00	0,00	1.000,00	471,87	471,87	471,87	425,07
0420.480.01.152.20	2021	GASTOS DIVERSOS: URBANISMO	0420	22607	15000	100.000,00	0,00	0,00	100.000,00	50.114,17	50.114,17	50.114,17	0,00
0420.600.01.151.10	2021	COORDINACIÓN DE SEGURIDAD Y SALUD OBRAS	0420	22702	15110	120.000,00	0,00	0,00	120.000,00	0,00	0,00	0,00	0,00
0420.601.01.134.00	2021	ESTUDIOS Y TRABAJOS: PROYECTOS Y CARTOGR	0420	22703	15110	0,00	150.000,00	0,00	150.000,00	162.138,28	12.145,07	12.145,07	12.145,07
0420.601.01.153.20	2021	DIETAS: URBANISMO	0420	23001	15000	50.000,00	0,00	0,00	50.000,00	39.712,40	39.712,40	39.712,40	39.712,40
0420.601.01.171.00	2021	SUBVENCIONES A LA REALIZACIÓN DE ITEs Y	0420	48001	15220	500.000,00	0,00	0,00	500.000,00	618.559,13	387.157,33	279.318,75	132.586,68
0420.601.02.153.20	2021	COMPRA PARCELAS ONDARTXO (PMS)	0420	60001	15110	250.000,00	0,00	0,00	250.000,00	0,00	0,00	0,00	0,00
0420.622.01.151.10	2021	PLAN SOPORTALES SANTA CLARA 5-15	0420	60101	15320	400.000,00	0,00	0,00	400.000,00	0,00	0,00	0,00	0,00
0420.622.01.323.00	2021	PARQUE ARRAMENDI (PMS)	0420	60102	17100	500.000,00	200.000,00	0,00	700.000,00	693.042,77	622.442,74	88.534,28	0,00
0420.622.02.151.10	2021	URBANIZACIÓN CALLE DEL MEDIO (PMS)	0420	60104	15320	50.000,00	0,00	0,00	50.000,00	45.821,43	45.821,43	0,00	0,00
0420.623.02.342.20	2019	APARCAMIENTO EN PARQUE BARANDIARAN	0420	62201	15110	0,00	44.315,04	0,00	44.315,04	44.315,04	44.315,04	0,00	0,00
0420.642.04.151.10	2019	ASCENSOR GAZTAÑO (PMS)	0420	62305	13400	0,00	67.518,00	0,00	67.518,00	67.518,00	67.518,00	67.518,00	67.518,00
0420.642.04.151.10	2020	PLAN GENERAL	0420	64204	15110	0,00	216.057,68	0,00	216.057,68	216.057,68	216.057,68	22.506,00	22.506,00
0420.642.04.151.10	2021	ACCIONES EN LOCALES DEL CASCO HISTÓRICO	0420	64301	15220	91.960,00	0,00	0,00	91.960,00	90.024,00	90.024,00	0,00	0,00



0420.643.03.152.20	2021	ACCIONES PAISAJÍSTICAS EN EL CASCO HISTÓ	0420	64302	15220	20.000,00	0,00	0,00	20.000,00	26.262,03	26.262,03	26.262,03	11.232,62
0420.680.01.151.10	2021	PLAN DE VIVIENDA DEL CASCO HISTÓRICO	0420	64303	15220	0,00	0,00	0,00	0,00	0,00	0,00	0,00	0,00
0420.780.01.152.20	2020	REHABILITACIÓN MATADERO ONDARTXO (PMS)	0420	68001	15110	0,00	13.275,23	0,00	13.275,23	9.775,23	9.775,23	9.775,23	9.002,73
0420.780.01.152.20	2021	SUBVENCIONES ACONDICIONAMIENTO PROGRAMA	0420	78001	15220	50.000,00	0,00	0,00	50.000,00	0,00	0,00	0,00	0,00
0430.227.07.342.20	2021	CASA CULTURA BERAUN (PMS)	0430	62201	33210	30.000,00	0,00	0,00	30.000,00	0,00	0,00	0,00	0,00
0430.227.07.432.00	2021	EQUIPAMIENTOS CULTURALES (LEKUONA) (PMS)	0430	62201	33330	0,00	0,00	0,00	0,00	0,00	0,00	0,00	0,00
0430.622.01.323.00	2020	REHABILITACIÓN CENTROS ESCOLARES 60/40 (0430	62201	32300	0,00	140.089,24	0,00	140.089,24	140.089,24	140.089,24	140.089,24	140.089,24
0430.622.01.330.00	2021	TEJADO AGUSTINAS	0430	62201	33000	0,00	170.000,00	0,00	170.000,00	167.234,77	152.959,08	0,00	0,00
0430.622.01.332.10	2021	EQUIPAMIENTOS CULTURALES (LEKUONA) (PMS)	0430	62201	33330	0,00	1.333.090,86	0,00	1.333.090,86	1.327.756,28	33.090,86	33.090,86	33.090,86
0430.622.01.333.00	2020	PROYECTO CAMPO DE FÚTBOL BERAUN	0430	64302	34220	0,00	57.499,49	0,00	57.499,49	46.771,34	46.771,34	46.771,34	46.771,34
0430.622.01.333.30	2018	COMPRAR EDIFICIO DE CALLE DEL MEDIO 11 P	0430	68201	43200	0,00	324.824,92	0,00	324.824,92	324.824,91	324.824,91	324.824,91	324.824,91
0430.622.01.333.30	2019	REHABILITACIÓN EDIFICIO DE CALLE DEL MED	0430	22707	43200	0,00	48.257,23	0,00	48.257,23	42.016,51	42.016,51	42.016,51	42.016,51
0430.622.01.335.10	2021	REHABILITACIÓN CENTROS ESCOLARES 60/40 (0430	62201	32300	0,00	364.200,00	0,00	364.200,00	570.817,69	541.770,47	100.000,00	100.000,00
0430.622.01.337.10	2021	EQUIPAMIENTOS CULTURALES (LEKUONA) (PMS)	0430	62201	33300	0,00	0,00	0,00	0,00	0,00	0,00	0,00	0,00
0430.623.02.333.00	2021	OBRAS EN CLUBS JUBILADOS (PMS)	0430	62201	33710	0,00	0,00	0,00	0,00	0,00	0,00	0,00	0,00
0430.643.02.342.20	2020	VIVIENDAS TUTELADAS EN CALLE MADALENA (P	0430	62302	23110	0,00	728.551,86	0,00	728.551,86	550.114,33	550.114,33	550.114,33	550.114,33
0430.643.03.342.20	2021	EQUIPAMIENTO CENTRO CULTURA BERAUN	0430	62302	33300	50.000,00	0,00	0,00	50.000,00	0,00	0,00	0,00	0,00
0510.623.02.162.20	2021	PROYECTO CAMPO DE FÚTBOL BERAUN (PMS)	0430	64302	34220	50.000,00	0,00	0,00	50.000,00	55.000,00	0,00	0,00	0,00
0520.211.01.171.00	2021	INSTALACIÓN DE LEDS EN EDIFICIOS	0510	62302	92000	3.000,00	0,00	0,00	3.000,00	7.417,30	7.417,30	7.417,30	1.409,65
0520.220.01.170.00	2021	DESARROLLO DEL PLAN DE ACCIÓN CONTRA EL	0520	22707	17210	200,00	0,00	0,00	200,00	0,00	0,00	0,00	0,00
0520.221.99.170.00	2021	CAMBIO CLIMÁTICO: DESARROLLO PAES	0520	22710	17210	70.000,00	0,00	0,00	70.000,00	56.561,69	56.561,69	28.640,94	27.920,75
0520.223.01.170.00	2021	CAMBIO CLIMÁTICO: DESARROLLO PAES INVERS	0520	62301	17200	3.000,00	0,00	0,00	3.000,00	10.641,39	10.641,39	10.641,39	10.623,24
0520.226.07.170.00	2021	REHABILITACIÓN:BORDAS Y AREAS RECREATIVA	0520	21101	17100	15.000,00	0,00	0,00	15.000,00	21.877,24	21.877,24	21.877,24	13.970,68
0520.226.09.172.20	2021	GASTOS DIVERSOS: CAMPAÑAS MEDIO-AMBIENTA	0520	22607	17000	5.000,00	0,00	0,00	5.000,00	6.900,58	6.900,58	6.900,58	2.844,43
0520.226.99.162.20	2021	TROE:AGENDA ESCOLAR 21	0520	22703	17000	5.000,00	0,00	0,00	5.000,00	10.053,16	10.053,16	10.053,16	10.053,16
0520.226.99.172.10	2021	TROE:AGENDA LOCAL 21	0520	22704	17000	5.000,00	0,00	0,00	5.000,00	6.204,62	6.204,62	6.204,62	6.204,62
0520.227.04.170.00	2021	CAMBIO CLIMÁTICO: DESARROLLO PAES	0520	22710	17210	15.125,00	0,00	0,00	15.125,00	13.781,46	13.781,46	13.781,46	12.528,60
0520.227.07.170.00	2021	DISTRICT HEATING	0520	22711	17200	9.350,00	0,00	0,00	9.350,00	9.350,00	9.350,00	9.350,00	9.350,00
0520.227.07.172.00	2020	RESTAURACIÓN AMBIENTAL: BIODIVERSIDAD; M	0520	22796	17200	0,00	9.000,00	0,00	9.000,00	9.000,00	9.000,00	9.000,00	9.000,00
0520.227.07.172.00	2021	SUBVENCIONES A ENTIDADES, ASOCIACIONES Y	0520	48101	17200	40.000,00	0,00	0,00	40.000,00	32.146,09	32.146,09	32.146,09	31.552,09
0520.227.07.172.10	2021	PROYECTO 50-50 ESCUELAS	0520	48101	32300	5.000,00	0,00	0,00	5.000,00	0,00	0,00	0,00	0,00
0520.227.08.414.00	2021	RED CAMINOS PUBLICOS	0520	60101	45400	6.000,00	0,00	0,00	6.000,00	6.000,00	6.000,00	6.000,00	6.000,00
0520.227.10.172.10	2019	ACTUACIÓN EN PREVENCIÓN DE RESIDUOS	0520	62302	16220	0,00	42.350,00	0,00	42.350,00	34.201,76	34.201,76	0,00	0,00
0520.227.10.172.10	2021	ENERGIAS RENOVABLES	0520	62302	17210	15.000,00	0,00	0,00	15.000,00	12.963,34	12.963,34	12.963,34	12.963,34
0520.227.11.172.10	2021	GESTIÓN AMIANTO	0520	64301	17200	0,00	15.000,00	0,00	15.000,00	0,00	0,00	0,00	0,00
0520.227.96.172.00	2021	REHABILITACIÓN:BORDAS Y ÁREAS RECREATIVA	0520	21101	17100	50.000,00	0,00	0,00	50.000,00	38.649,51	38.649,51	38.649,51	18.150,00
0520.227.98.162.30	2021	MATERIAL DE OFICINA: MEDIO AMBIENTE	0520	22001	17000	137.640,00	0,00	0,00	137.640,00	137.643,48	137.643,48	137.643,48	114.702,90
0520.227.99.162.30	2021	BOLSAS DE COMPOSTAJE	0520	22199	17000	1.323.350,00	0,00	0,00	1.323.350,00	1.260.538,81	1.260.538,81	1.260.538,81	1.115.455,82
0520.227.99.170.00	2021	GASTOS DIVERSOS: CAMPAÑAS MEDIO-AMBIENTA	0520	22607	17000	20.500,00	0,00	0,00	20.500,00	22.622,50	22.622,50	22.622,50	16.872,50
0520.227.99.172.10	2021	EKOLOGUNE: DESARROLLO HUERTAS SOCIALES	0520	22609	17220	15.000,00	0,00	0,00	15.000,00	17.247,85	17.247,85	17.247,85	17.247,85
0520.227.99.431.10	2021	ACCIONES SENSIBILIZACIÓN EN PREVENCIÓN D	0520	22699	16220	12.000,00	0,00	0,00	12.000,00	12.000,00	12.000,00	12.000,00	12.000,00
0520.230.01.170.00	2021	SEMANA DE LA ENERGÍA	0520	22699	17210	500,00	0,00	0,00	500,00	266,12	266,12	266,12	266,12



0520.421.01.162.30	2021	TROE:AGENDA LOCAL 21	0520	22704	17000	491.455,00	0,00	0,00	491.455,00	491.456,28	491.456,28	491.456,28	409.546,90
0520.421.02.162.30	2021	GESTIÓN FACTURACIÓN ENERGÉTICA	0520	22707	17000	45.129,00	0,00	0,00	45.129,00	45.126,96	45.126,96	45.126,96	45.126,96
0520.422.01.414.00	2021	DESARROLLO PLAN DE ADAPTACIÓN AL CAMBIO	0520	22707	17200	15.000,00	0,00	0,00	15.000,00	14.546,40	14.546,40	14.546,40	14.546,40
0520.481.01.172.00	2020	DESARROLLO DEL PLAN DE ACCIÓN CONTRA EL	0520	22707	17210	0,00	2.000,00	0,00	2.000,00	2.000,00	2.000,00	2.000,00	2.000,00
0520.481.01.172.00	2021	SERVICIO TAXI EN ZONAS RURALES	0520	22708	41400	10.000,00	0,00	0,00	10.000,00	7.981,49	7.981,49	6.385,19	6.385,19
0520.601.01.170.00	2021	CAMBIO CLIMÁTICO: DESARROLLO PAES	0520	22710	17210	50.000,00	0,00	0,00	50.000,00	38.141,21	38.141,21	38.141,21	4.537,02
0520.601.01.172.00	2021	RESTAURACION AMBIENTAL: BIODIVERSIDAD; M	0520	22796	17200	160.000,00	130.000,00	0,00	290.000,00	322.673,64	322.673,64	32.455,58	30.567,98
0520.601.01.172.10	2021	MANCOMUNIDADES Y CONSORCIOS: SAN MARCOS	0520	22798	16230	158.000,00	0,00	0,00	158.000,00	177.114,76	177.114,76	177.114,76	177.114,76
0520.601.01.454.00	2021	MANCOMUNIDADES Y CONSORCIOS:SAN MARCOS	0520	22799	16230	35.000,00	0,00	0,00	35.000,00	44.219,09	44.219,09	44.219,09	0,00
0520.601.02.454.00	2021	SEGUIMIENTO TÉCNICO COMPOSTAJE	0520	22799	17000	0,00	20.000,00	0,00	20.000,00	10.077,84	10.077,84	10.077,84	180,12
0520.622.01.170.00	2021	GESTION CENTRO INTERPRETACIÓN FLUVIAL	0520	22799	17210	20.000,00	0,00	0,00	20.000,00	0,00	0,00	0,00	0,00
0520.623.01.172.00	2021	FERIA RURAL	0520	22799	43110	10.000,00	0,00	0,00	10.000,00	6.559,66	6.559,66	6.559,66	6.559,66
0520.623.02.162.20	2021	DIETAS: MEDIO AMBIENTE	0520	23001	17000	20.000,00	0,00	0,00	20.000,00	4.584,69	4.584,69	4.584,69	4.584,69
0520.623.02.172.10	2021	MANCOMUNIDADES Y CONSORCIOS:SAN MARCOS	0520	42101	16230	90.000,00	0,00	0,00	90.000,00	80.123,47	80.123,47	80.123,47	79.784,67
0520.731.01.414.00	2021	APORTACIÓN CIERRE VERTEDERO SAN MARCOS	0520	42102	16230	29.000,00	0,00	0,00	29.000,00	22.500,00	22.500,00	22.500,00	22.500,00
0520.731.02.172.10	2021	ASOCIACIÓN DE DESARROLLO RURAL BEHEMEND	0520	42201	41400	15.000,00	0,00	0,00	15.000,00	15.000,00	15.000,00	15.000,00	15.000,00
0520.780.01.172.00	2021	SUBVENCIONES A ENTIDADES Y ASOCIACIONES	0520	48101	17200	20.000,00	0,00	0,00	20.000,00	1.485,99	1.485,99	1.485,99	1.485,99
0530.227.03.323.00	2021	DESARROLLO PLAN DE ACCIÓN RIO OIARTZUN	0520	60101	17200	25.000,00	0,00	0,00	25.000,00	19.750,00	19.750,00	19.750,00	10.250,00
0630.220.01.320.00	2021	ALUMBRADO LED	0520	60101	17210	400,00	0,00	0,00	400,00	533,18	533,18	533,18	533,18
0630.221.06.323.00	2021	RED CAMINOS PÚBLICOS	0520	60101	45400	20.000,00	0,00	0,00	20.000,00	11.155,93	11.155,93	11.155,93	8.877,80
0630.222.02.320.00	2021	CAMBIO CLIMÁTICO: DESARROLLO PAES INVERS	0520	62301	17200	0,00	0,00	0,00	0,00	0,00	0,00	0,00	0,00
0630.226.06.326.20	2021	ACTUACIÓN EN PREVENCIÓN DE RESIDUOS	0520	62302	16220	40.000,00	0,00	0,00	40.000,00	12.563,20	12.563,20	12.563,20	8.995,03
0630.226.07.337.20	2021	ENERGIAS RENOVABLES	0520	62302	17210	1.000,00	0,00	0,00	1.000,00	0,00	0,00	0,00	0,00
0630.226.08.337.20	2021	VEHÍCULO GUARDABOSQUES	0520	62401	17000	5.000,00	0,00	0,00	5.000,00	3.468,80	3.468,80	3.468,80	3.468,80
0630.226.09.337.20	2021	INFRAESTRUCTURA DESARROLLO RURAL	0520	73101	41400	17.000,00	0,00	0,00	17.000,00	7.345,63	7.345,63	7.345,63	7.345,63
0630.226.10.337.20	2021	RED NATURA 2000: ZONA RESERVA AÑARBE	0520	73102	17210	4.000,00	0,00	0,00	4.000,00	2.688,06	2.688,06	2.688,06	512,23
0630.227.04.337.20	2021	SUBVENCIONES EFICIENCIA ENERGÉTICA Y REN	0520	78001	17200	500.000,00	0,00	0,00	500.000,00	402.270,08	402.270,08	402.270,08	372.800,38
0630.227.97.337.20	2021	TROE:AGENDA ESCOLAR 21	0530	22703	32300	10.000,00	30.000,00	0,00	40.000,00	8.720,43	8.720,43	8.720,43	6.695,43
0630.227.98.337.20	2021	PROYECTO 50-50 SUBVENCIÓN A ESCUELA CRIS	0530	48101	32300	3.500,00	0,00	0,00	3.500,00	6.152,03	6.152,03	6.152,03	6.152,03
0630.227.99.323.00	2021	PROYECTO 50-50 SUBVENCIÓN A ESCUELA BIZA	0530	48102	32300	3.000,00	0,00	0,00	3.000,00	21.857,73	21.857,73	21.857,73	21.857,73
0630.227.99.326.20	2021	PROYECTO 50-50 SUBVENCIÓN A ESCUELA KOLD	0530	48103	32300	50.000,00	35.000,00	0,00	85.000,00	84.129,46	49.219,05	49.219,05	47.894,97
0630.227.99.326.30	2021	SUBVENCIÓN: CIFP DON BOSCO	0630	41201	32620	35.000,00	0,00	0,00	35.000,00	27.125,64	27.125,64	27.125,64	27.125,64
0630.227.99.337.20	2021	SUBVENCIÓN: ORERETA IKASTOLA	0630	47101	32620	8.100,00	0,00	0,00	8.100,00	10.084,19	10.084,19	10.084,19	10.084,19
0630.230.01.320.00	2021	SUBVENCIONES: C.ESCOLARES,AMPAS,ENTIDADE	0630	47102	32620	200,00	0,00	0,00	200,00	0,00	0,00	0,00	0,00
0630.412.01.326.20	2021	SUBVENCIÓN ASPACE	0630	48101	32620	4.000,00	0,00	0,00	4.000,00	4.000,00	4.000,00	3.200,00	3.200,00
0630.471.01.326.20	2021	SUBVENCIONES: ENTIDADES JUVENILES, EXTRA	0630	48101	33720	22.500,00	0,00	0,00	22.500,00	22.500,00	22.500,00	22.500,00	22.500,00
0630.471.02.326.20	2020	SUBVENCIONES EMANCIPACIÓN	0630	48102	33720	0,00	15.994,92	0,00	15.994,92	11.097,60	11.097,60	11.097,60	11.097,60
0630.471.02.326.20	2021	MATERIAL DE OFICINA: ESCUELAS	0630	22001	32000	44.000,00	0,00	0,00	44.000,00	44.000,00	40.000,00	23.999,98	23.999,98
0630.471.03.326.20	2021	UZTARGI	0630	22106	32300	11.400,00	0,00	0,00	11.400,00	11.098,74	11.098,74	11.098,74	11.098,74
0630.481.01.326.20	2021	COVID: POBREZIA DIGIT. AURKA INTERNET	0630	22202	32000	3.000,00	0,00	0,00	3.000,00	3.000,00	3.000,00	2.400,00	2.400,00
0630.481.01.337.20	2020	ACTIVIDADES EDUCATIVAS	0630	22606	32620	0,00	5.989,08	0,00	5.989,08	4.964,58	4.964,58	4.964,58	4.964,58
0630.481.01.337.20	2021	FAMILIA-GUNEA: MATERIAL FUNGIBLE	0630	22607	33720	19.000,00	0,00	0,00	19.000,00	15.000,00	15.000,00	9.000,00	9.000,00



0630.481.02.326.20	2021	SOPORTES PARA COMUNICACIÓN: JUVENTUD	0630	22608	33720	6.000,00	0,00	0,00	6.000,00	6.000,00	6.000,00	6.000,00	4.800,00
0630.481.02.337.20	2020	ALBERGUES	0630	22609	33720	0,00	4.310,46	0,00	4.310,46	4.310,46	4.310,46	4.310,46	4.310,46
0630.481.02.337.20	2021	CABALGATA DE REYES	0630	22610	33720	80.000,00	0,00	0,00	80.000,00	0,00	0,00	0,00	0,00
0630.771.01.326.20	2021	TROE: ACTIVIDADES DE OCIO	0630	22704	33720	20.000,00	0,00	0,00	20.000,00	0,00	0,00	0,00	0,00
0730.212.01.230.00	2021	VIVIENDAS COMUNITARIAS	0630	22797	33720	0,00	0,00	0,00	0,00	0,00	0,00	0,00	0,00
0730.220.01.230.00	2021	ACTIVIDADES EDUCATIVAS	0630	22798	33720	2.000,00	0,00	0,00	2.000,00	1.761,32	1.761,32	1.761,32	1.761,32
0730.221.05.231.10	2021	TROE: MANTENIMIENTO CENTROS ESCOLARES	0630	22799	32300	1.500,00	0,00	0,00	1.500,00	1.225,63	1.225,63	1.225,63	333,23
0730.221.06.231.60	2021	PROCESO CONFORMAR RED COM.EDUCATIVA	0630	22799	32620	0,00	0,00	0,00	0,00	0,00	0,00	0,00	0,00
0730.221.99.230.00	2021	ESCUELA DE PADRES Y MADRES	0630	22799	32630	867,00	0,00	0,00	867,00	5.626,10	5.626,10	5.626,10	5.023,66
0730.221.99.231.70	2021	TROE: EDIFICIOS	0630	22799	33720	2.000,00	0,00	0,00	2.000,00	4.554,81	4.554,81	4.554,81	4.252,31
0730.226.01.231.60	2021	DIETAS: EDUCACIÓN Y JUVENTUD	0630	23001	32000	0,00	0,00	0,00	0,00	0,00	0,00	0,00	0,00
0730.226.96.231.70	2020	SUBVENCIÓN: CIFP DON BOSCO	0630	41201	32620	0,00	23.353,00	0,00	23.353,00	23.353,00	23.353,00	23.353,00	23.353,00
0730.226.96.231.70	2021	SUBVENCIÓN: ORERETA IKASTOLA	0630	47101	32620	6.000,00	0,00	0,00	6.000,00	0,00	0,00	0,00	0,00
0730.226.97.231.70	2021	SUBVENCIONES: C.ESCOLARES,AMPAS,ENTIDADE	0630	47102	32620	0,00	0,00	0,00	0,00	0,00	0,00	0,00	0,00
0730.226.98.231.70	2021	SUBVENCIÓN: GIPUZAKOAKO BERTSOZALE ELKAR	0630	47103	32620	0,00	0,00	0,00	0,00	0,00	0,00	0,00	0,00
0730.226.99.231.00	2021	SUBVENCIÓN ASPACE	0630	48101	32620	3.000,00	0,00	0,00	3.000,00	1.649,23	1.649,23	1.649,23	1.649,23
0730.227.01.231.60	2021	SUBVENCIONES: ENTIDADES JUVENILES, EXTRA	0630	48101	33720	0,00	0,00	0,00	0,00	0,00	0,00	0,00	0,00
0730.227.02.231.60	2021	SUBVENCIONES EMANCIPACIÓN	0630	48102	33720	0,00	0,00	0,00	0,00	0,00	0,00	0,00	0,00
0730.227.07.231.70	2021	PROYECTOS DE PREVENCIÓN: SUBVENCIONES	0730	47102	23160	20.000,00	0,00	0,00	20.000,00	0,00	0,00	0,00	0,00
0730.227.11.231.60	2021	SUBVENCIONES ENTIDADES ACCION SOCIAL	0730	48101	23160	0,00	0,00	0,00	0,00	0,00	0,00	0,00	0,00
0730.227.12.231.80	2021	SUBVENCIONES POR ACTIVIDADES: CLUB DE PE	0730	48102	23170	200.000,00	0,00	0,00	200.000,00	201.060,00	201.060,00	201.060,00	183.700,00
0730.227.13.231.60	2021	REPARACIÓN DE MAQUINARIA E INSTALACIONES	0730	21201	23000	625.561,00	0,00	0,00	625.561,00	629.596,74	629.596,74	629.596,74	567.508,28
0730.227.14.231.60	2021	MATERIAL DE OFICINA: SERVICIOS SOCIALES	0730	22001	23000	81.997,00	0,00	0,00	81.997,00	81.996,00	81.996,00	81.996,00	75.163,00
0730.227.15.231.60	2021	VESTUARIO: SERVICIO AYUDA DOMICILIO	0730	22105	23110	0,00	0,00	0,00	0,00	0,00	0,00	0,00	0,00
0730.227.16.231.60	2021	COVID: ALIMENTACIÓN BELABARATZ	0730	22106	23160	35.575,00	0,00	0,00	35.575,00	35.575,20	35.575,20	35.575,20	32.610,60
0730.227.18.231.70	2021	OTROS SUMINISTROS BIENESTAR SOCIAL	0730	22199	23000	185.500,00	0,00	0,00	185.500,00	164.090,04	164.090,04	164.090,04	150.486,71
0730.227.94.231.10	2021	OTROS SUMINISTROS: 3ª EDAD	0730	22199	23170	1.374.000,00	0,00	65.000,00	1.309.000,00	1.203.234,63	1.203.234,63	1.203.234,63	1.088.840,27
0730.230.01.230.00	2021	PREVENCIÓN ADICCIONES NO QUÍMICAS	0730	22601	23160	2.000,00	0,00	0,00	2.000,00	897,70	897,70	897,70	897,70
0730.471.02.231.60	2020	PROGRAMA DE PREVENCIÓN DE LA SOLEDAD	0730	22696	23170	0,00	10.000,00	0,00	10.000,00	9.164,01	9.164,01	9.164,01	9.164,01
0730.471.02.231.60	2021	PROYECTOS DINAMIZACIÓN PERSONAS JUBILAD	0730	22697	23170	10.000,00	0,00	0,00	10.000,00	5.000,00	5.000,00	5.000,00	0,00
0730.480.01.231.30	2021	PROYECTO ACOGE: OTROS GASTOS	0730	22698	23170	146.000,00	0,00	0,00	146.000,00	125.962,50	125.962,50	125.962,50	125.962,50
0730.480.02.231.30	2021	GASTOS DIVERSOS: SANIDAD	0730	22699	23100	1.050.000,00	65.000,00	0,00	1.115.000,00	1.131.423,20	1.131.423,20	1.131.423,20	1.013.063,01
0730.480.03.231.30	2021	DIAGNÓSTICO POBREZA ENERGÉTICA	0730	22701	23160	0,00	0,00	0,00	0,00	0,00	0,00	0,00	0,00
0730.481.01.231.60	2020	COVID: SEGURIDAD BELABARATZ	0730	22702	23160	0,00	7.799,78	0,00	7.799,78	6.519,78	6.519,78	6.519,78	6.519,78
0730.481.01.231.60	2021	VAT: ACOMPAÑAMIENTO Y TRADUCCIONES: OTRO	0730	22711	23160	36.000,00	0,00	0,00	36.000,00	35.999,92	35.999,92	28.800,00	28.800,00
0730.481.02.231.70	2020	TROE INTERVENCIÓN FAMILIAR	0730	22712	23180	0,00	11.740,00	0,00	11.740,00	0,00	0,00	0,00	0,00
0730.481.02.231.70	2021	TROE: VIVIENDAS DE ALOJAMIENTO TEMPORAL,	0730	22713	23160	32.000,00	0,00	0,00	32.000,00	32.000,00	32.000,00	32.000,00	32.000,00
0730.481.03.231.60	2021	PROYECTO PAUSOZ PAUSO	0730	22714	23160	10.000,00	0,00	0,00	10.000,00	10.000,00	10.000,00	8.000,00	8.000,00
0730.625.01.231.60	2021	COVID: ATENCIÓN PSICOSOCIAL BELABARATZ	0730	22715	23160	0,00	0,00	0,00	0,00	0,00	0,00	0,00	0,00
0830.212.00.333.00	2021	TROE: TALLERES DE INSERCIÓN	0730	22716	23160	10.000,00	0,00	0,00	10.000,00	6.968,72	6.968,72	6.968,72	4.880,61
0830.214.01.333.00	2021	TROE: PROYECTO "DINAMIZACIÓN" PERSONAS	0730	22718	23170	12.500,00	0,00	0,00	12.500,00	11.246,65	11.246,65	11.246,65	9.487,91
0830.220.01.330.00	2021	TROE: SERVICIO AYUDA DOMICILIARIA	0730	22794	23110	2.500,00	0,00	0,00	2.500,00	947,02	947,02	947,02	947,02



0830.221.13.334.20	2021	DIETAS,LOCOMOCIÓN Y TRASLADOS DEL PERSON	0730	23001	23000	4.000,00	0,00	0,00	4.000,00	3.223,80	3.223,80	3.223,80	3.223,80
0830.226.03.334.10	2021	PROYECTOS DE PREVENCIÓN: SUBVENCIONES	0730	47102	23160	20.000,00	0,00	0,00	20.000,00	17.818,18	17.818,18	17.818,18	15.301,38
0830.226.03.338.00	2021	AYUDAS ECONÓMICAS DE CARÁCTER URGENTE	0730	48001	23130	12.000,00	0,00	0,00	12.000,00	11.954,48	11.954,48	11.954,48	11.954,48
0830.226.06.334.10	2021	AYUDAS EMERGENCIA SOCIAL	0730	48002	23130	85.000,00	0,00	0,00	85.000,00	74.154,26	74.154,26	74.154,26	71.041,30
0830.226.06.338.00	2021	AYUDAS EMERGENCIA SOCIAL COVID 19	0730	48003	23130	20.000,00	0,00	0,00	20.000,00	17.285,73	17.285,73	17.285,73	17.285,73
0830.226.07.334.10	2021	SUBVENCIONES ENTIDADES ACCIÓN SOCIAL	0730	48101	23160	13.000,00	0,00	0,00	13.000,00	2.889,02	2.889,02	2.889,02	2.841,83
0830.226.07.338.00	2021	SUBVENCIONES POR ACTIVIDADES: CLUB DE PE	0730	48102	23170	40.000,00	0,00	0,00	40.000,00	24.282,43	24.282,43	24.282,43	22.970,30
0830.226.08.334.10	2021	MOBILIARIO VIVIENDA CALLE IANTZI	0730	62501	23160	268.000,00	0,00	0,00	268.000,00	258.327,66	258.327,66	258.327,66	225.087,53
0830.226.09.334.10	2021	EXPOSICIONES LEKUONA FABRIKA	0830	22607	33330	50.000,00	0,00	0,00	50.000,00	49.301,76	49.301,76	49.301,76	48.551,76
0830.226.09.338.00	2021	FOMENTO DE LA CULTURA Y DEL COMERCIO (AT	0830	22608	33400	55.000,00	0,00	0,00	55.000,00	43.338,95	43.338,95	43.338,95	30.945,68
0830.226.10.334.10	2021	TROE: SERVICIOS TÉCNICOS Y AUXILIARES	0830	22716	33400	23.000,00	0,00	0,00	23.000,00	15.134,39	15.134,39	15.134,39	13.207,03
0830.226.11.334.10	2021	PROYECTOS ARTÍSTICOS	0830	22718	33400	18.000,00	0,00	0,00	18.000,00	15.837,41	15.837,41	15.837,41	14.047,03
0830.226.11.338.00	2021	SUBVENCIÓN CORAL ANDRA MARI	0830	48101	33400	6.000,00	0,00	0,00	6.000,00	1.452,00	1.452,00	1.452,00	1.452,00
0830.226.12.334.10	2021	SUBVENCIONES MAGDALENAS	0830	48101	33800	8.000,00	0,00	0,00	8.000,00	7.551,39	7.551,39	7.551,39	2.685,05
0830.226.98.334.10	2021	SUBVENCIONES ENTIDADES CULTURALES	0830	48102	33400	8.000,00	0,00	0,00	8.000,00	1.806,05	1.806,05	1.806,05	1.698,02
0830.226.99.334.10	2021	SUBVENCIÓN:CONVENIO KUKAI	0830	48103	33400	65.000,00	0,00	55.000,00	10.000,00	9.089,52	9.089,52	9.089,52	4.196,28
0830.227.07.334.10	2021	SUBVENCIÓN: EREINTZA ELKARTEA	0830	48104	33400	0,00	0,00	0,00	0,00	0,00	0,00	0,00	0,00
0830.227.11.333.00	2021	SUBVENCIÓN: MIKELAZULO ELKARTEA	0830	48106	33400	70.150,00	0,00	0,00	70.150,00	70.150,00	70.150,00	70.150,00	69.828,72
0830.227.13.333.00	2021	SUBVENCIÓN: LANDARBASO ABESBATZA	0830	48107	33400	0,00	0,00	0,00	0,00	0,00	0,00	0,00	0,00
0830.227.14.338.00	2021	SUBVENCIÓN: CINE CLUB OZ	0830	48109	33400	50.000,00	0,00	0,00	50.000,00	46.037,21	46.037,21	46.037,21	43.508,07
0830.227.15.334.20	2021	SUBVENCIÓN: DEJABU	0830	48110	33400	0,00	0,00	0,00	0,00	0,00	0,00	0,00	0,00
0830.227.16.333.00	2021	SUBVENCIÓN: IRAULTZA	0830	48112	33400	44.500,00	0,00	0,00	44.500,00	37.231,27	37.231,27	37.231,27	29.826,07
0830.227.17.334.20	2021	SUBVENCIÓN ZARIA	0830	48114	33400	12.000,00	0,00	0,00	12.000,00	11.769,55	11.769,55	11.769,55	11.769,55
0830.227.18.334.10	2021	INVERSIONES CULTURA LEKUONA FABRIKA	0830	62501	33330	23.000,00	0,00	0,00	23.000,00	16.330,25	16.330,25	16.330,25	12.850,25
0830.227.19.333.00	2021	MANTENIMIENTO LEKUONA	0830	21200	33300	17.000,00	0,00	0,00	17.000,00	16.999,99	16.999,99	16.999,99	9.142,79
0830.230.01.330.00	2021	MATERIALES	0830	21401	33300	1.000,00	0,00	0,00	1.000,00	181,31	181,31	181,31	181,31
0830.422.01.334.10	2021	MATERIAL DE OFICINA: CULTURA	0830	22001	33000	40.400,00	0,00	0,00	40.400,00	39.401,76	39.401,76	39.401,76	39.401,76
0830.481.01.334.10	2020	SUMINISTROS: XENPELAR TALLERES	0830	22113	33420	0,00	0,00	0,00	0,00	0,00	0,00	0,00	0,00
0830.481.01.334.10	2021	PUBLICIDAD Y COMUNICACIÓN	0830	22603	33410	29.000,00	0,00	0,00	29.000,00	29.000,00	29.000,00	17.400,00	17.400,00
0830.481.01.338.00	2021	PUBLICIDAD Y COMUNICACION	0830	22603	33800	30.000,00	0,00	13.173,57	16.826,43	0,00	0,00	0,00	0,00
0830.481.02.334.10	2020	CENTRO CULTURAL:ACTIVIDADES DIVERSAS	0830	22606	33410	0,00	0,00	0,00	0,00	0,00	0,00	0,00	0,00
0830.481.02.334.10	2021	GASTOS DIVERSOS: CARNAVALES	0830	22606	33800	17.200,00	0,00	0,00	17.200,00	17.200,00	17.200,00	10.320,00	10.320,00
0830.481.02.338.00	2020	EXPOSICIONES	0830	22607	33410	0,00	25.016,04	0,00	25.016,04	14.485,39	14.485,39	14.485,39	14.485,39
0830.481.02.338.00	2021	GASTOS DIVERSOS: MAGDALENAS	0830	22607	33800	119.000,00	0,00	0,00	119.000,00	83.572,44	83.572,44	43.433,06	43.433,06
0830.481.03.334.10	2020	FOMENTO DE LA CULTURA Y DEL COMERCIO (AT	0830	22608	33410	0,00	0,00	0,00	0,00	0,00	0,00	0,00	0,00
0830.481.03.334.10	2021	LEKUONA:ACTIVIDADES DIVERSAS	0830	22609	33410	72.000,00	0,00	0,00	72.000,00	83.056,00	83.056,00	49.833,60	49.833,60
0830.481.03.338.00	2021	ACTIVIDADES CULTURALES	0830	22609	33800	0,00	0,00	0,00	0,00	0,00	0,00	0,00	0,00
0830.481.04.334.10	2020	FESTIVAL DE CORTOS	0830	22610	33410	0,00	7.000,00	0,00	7.000,00	0,00	0,00	0,00	0,00
0830.481.04.334.10	2021	PUBLICIDAD Y COMUNICACIÓN LEKUONA ERAIKI	0830	22611	33410	35.000,00	0,00	0,00	35.000,00	35.000,00	35.000,00	21.000,00	21.000,00
0830.481.05.334.10	2021	GIGANTES Y CABEZUDOS	0830	22611	33800	45.000,00	0,00	45.000,00	0,00	0,00	0,00	0,00	0,00
0830.481.06.334.10	2020	EXPOSICIONES LEKUONA FABRIKA	0830	22612	33410	0,00	1.280,00	0,00	1.280,00	0,00	0,00	0,00	0,00
0830.481.06.334.10	2021	ESTANCIAS	0830	22698	33410	6.400,00	0,00	0,00	6.400,00	0,00	0,00	0,00	0,00



0830.481.07.334.10	2020	PROGRAMAS MEDIACIÓN	0830	22699	33410	0,00	3.153,05	0,00	3.153,05	3.153,05	3.153,05	3.153,05	3.153,05
0830.481.07.334.10	2021	AZPITARTE: REDACTAR PROYECTO	0830	22707	33410	16.000,00	0,00	0,00	16.000,00	16.000,00	16.000,00	9.600,00	9.600,00
0830.481.08.334.10	2020	TROE: APERTURA Y CIERRE DE SALAS	0830	22711	33300	0,00	6.365,20	0,00	6.365,20	6.365,20	6.365,20	6.365,20	6.365,20
0830.481.08.334.10	2021	TROE: CONSERJERÍA	0830	22713	33300	24.000,00	0,00	24.000,00	0,00	0,00	0,00	0,00	0,00
0830.481.09.334.10	2020	TROE: SERVICIOS VARIOS,TABLADOS,ETC	0830	22714	33800	0,00	4.000,00	0,00	4.000,00	4.000,00	4.000,00	4.000,00	4.000,00
0830.481.09.334.10	2021	TROE: TALLER DE TEATRO	0830	22715	33420	20.000,00	0,00	0,00	20.000,00	20.000,00	20.000,00	12.000,00	12.000,00
0830.481.10.334.10	2020	TROE: SERVICIOS TECNICOS Y AUXILIARES	0830	22716	33300	0,00	0,00	0,00	0,00	0,00	0,00	0,00	0,00
0830.481.10.334.10	2021	TROE: TALLERES XENPELAR	0830	22717	33420	32.000,00	0,00	0,00	32.000,00	42.900,00	42.900,00	25.740,00	25.740,00
0830.481.11.334.10	2021	PROYECTOS ARTÍSTICOS	0830	22718	33410	136.325,00	0,00	0,00	136.325,00	136.325,00	136.325,00	136.325,00	136.325,00
0830.481.12.334.10	2020	TROE: SERVICIOS TÉCNICOS Y AUXILIARES LE	0830	22719	33300	0,00	3.830,00	0,00	3.830,00	2.153,90	2.153,90	2.153,90	2.153,90
0830.481.12.334.10	2021	DIETAS: CULTURA	0830	23001	33000	19.150,00	0,00	0,00	19.150,00	19.150,00	19.150,00	15.320,00	15.320,00
0830.481.13.334.10	2021	ENCARGO LISTORRETA Y SAN MARKOS	0830	42201	33410	5.000,00	0,00	0,00	5.000,00	3.400,00	3.400,00	3.400,00	2.200,00
0830.481.14.334.10	2021	SUBVENCIÓN CORAL ANDRA MARI	0830	48101	33410	30.000,00	0,00	0,00	30.000,00	10.400,00	10.400,00	7.280,00	0,00
0830.481.15.334.10	2021	SUBVENCIONES MAGDALENAS	0830	48101	33800	0,00	24.000,00	0,00	24.000,00	24.000,00	24.000,00	24.000,00	24.000,00
0830.625.01.333.00	2021	SUBVENCIÓN ZARIA	0830	48102	33410	25.000,00	0,00	0,00	25.000,00	23.862,20	23.862,20	23.862,20	23.862,20
0830.625.99.333.00	2021	SUBVENCIONES: ENTIDADES CULTURALES	0830	48102	33800	5.000,00	0,00	0,00	5.000,00	3.841,48	3.841,48	3.841,48	1.001,64
0830.781.01.334.00	2021	SUBVENCIÓN:CONVENIO KUKAI	0830	48103	33410	0,00	22.008,28	0,00	22.008,28	22.008,28	22.008,28	19.807,45	19.807,45
0910.211.01.929.10	2021	SUBVENCIONES: CARNAVALES	0830	48103	33800	1.500,00	0,00	0,00	1.500,00	626,06	626,06	626,06	542,21
0910.211.01.933.00	2021	SUBVENCIÓN: EREINTZA ELKARTEA	0830	48104	33410	0,00	0,00	0,00	0,00	583,87	583,87	583,87	583,87
0910.211.02.933.00	2021	SUBVENCIÓN: MIKELAZULO ELKARTEA	0830	48106	33410	20.000,00	0,00	0,00	20.000,00	22.546,82	22.546,82	22.546,82	22.371,37
0910.212.00.920.00	2021	SUBVENCIÓN: LANDARBASO ABESBATZA	0830	48107	33410	15.000,00	0,00	0,00	15.000,00	15.152,76	15.152,76	15.152,76	14.519,35
0910.212.00.933.00	2021	SUBVENCIÓN SEMANA DE TEATRO EZTENA	0830	48108	33410	23.000,00	0,00	0,00	23.000,00	20.471,02	20.471,02	20.471,02	15.853,73
0910.221.01.920.00	2021	SUBVENCIÓN: CINE CLUB OZ	0830	48109	33410	29.000,00	0,00	0,00	29.000,00	23.395,00	23.395,00	23.395,00	19.333,44
0910.221.01.929.10	2021	SUBVENCIÓN: DEJABU	0830	48110	33410	5.000,00	0,00	0,00	5.000,00	3.292,87	3.292,87	3.292,87	2.663,77
0910.221.01.933.00	2021	ERESBIL	0830	48111	33410	29.000,00	0,00	0,00	29.000,00	22.216,92	22.216,92	22.216,92	19.692,14
0910.221.03.920.00	2021	SUBVENCIÓN: IRAULTZA	0830	48112	33410	14.000,00	0,00	0,00	14.000,00	6.776,91	6.776,91	6.776,91	6.776,91
0910.221.03.933.00	2021	INVERSIONES CULTURA	0830	62501	33300	10.000,00	0,00	0,00	10.000,00	6.167,60	6.167,60	6.167,60	6.167,60
0910.227.01.920.00	2021	ADQUISICIÓN MATERIAL MERKATUZAR	0830	62599	33300	151.500,00	0,00	0,00	151.500,00	146.816,12	146.816,12	146.816,12	134.581,48
0910.227.01.920.32	2021	EDIFICIOS OBRAS: CONTRATACIÓN	0910	21102	93300	8.000,00	0,00	0,00	8.000,00	7.240,00	7.240,00	7.240,00	6.637,07
0910.227.01.929.10	2021	EDIFICIOS: JUZGADO DE PAZ	0910	21101	92910	8.000,00	0,00	0,00	8.000,00	7.240,02	7.240,02	7.240,02	6.635,86
0910.227.01.933.00	2021	EDIFICIOS: CONTRATACIÓN	0910	21101	93300	33.000,00	0,00	0,00	33.000,00	29.865,00	29.865,00	29.865,00	27.376,25
0910.227.02.920.00	2021	EDIFICIOS OBRAS: CONTRATACIÓN	0910	21102	93300	5.500,00	0,00	0,00	5.500,00	1.325,27	1.325,27	1.325,27	1.325,27
0920.210.01.151.20	2021	ASCENSORES, CLIMATIZACIÓN, CALDERAS	0910	21200	92000	198.000,00	0,00	0,00	198.000,00	178.869,82	178.869,82	178.869,82	167.609,67
0920.210.01.153.20	2021	ASCENSORES, CLIMATIZACIÓN, INCENDIOS: CO	0910	21200	93300	123.200,00	100.000,00	0,00	223.200,00	174.156,83	174.156,83	174.156,83	141.397,19
0920.210.01.160.00	2021	ENERGIA ELÉCTRICA: CASA CONSISTORIAL	0910	22101	92000	578.000,00	0,00	0,00	578.000,00	530.828,28	530.828,28	530.828,28	444.789,20
0920.210.01.166.00	2021	ENERGIA ELÉCTRICA: JUZGADO DE PAZ	0910	22101	92910	490.000,00	0,00	0,00	490.000,00	446.595,25	446.595,25	446.595,25	374.046,84
0920.210.01.171.00	2021	ENERGIA ELÉCTRICA CONTRATACION Y PATRIM	0910	22101	93300	80.000,00	0,00	0,00	80.000,00	59.653,20	59.653,20	59.653,20	58.322,32
0920.210.02.241.00	2021	GAS: CASA CONSISTORIAL	0910	22103	92000	53.500,00	0,00	0,00	53.500,00	36.340,39	36.340,39	36.340,39	31.846,00
0920.211.01.130.00	2021	GAS VIVIENDAS (SUMINISTRO) CONTRATACIÓN	0910	22103	93300	10.000,00	0,00	0,00	10.000,00	9.879,17	9.879,17	9.879,17	8.065,84
0920.211.01.151.20	2021	TROE: LIMPIEZA CASA CONSISTORIAL	0910	22701	92000	85.000,00	0,00	0,00	85.000,00	64.667,49	64.667,49	64.667,49	49.684,64
0920.212.00.153.40	2021	TROE: LIMPIEZA SERVICIO MÉDICO	0910	22701	92032	76.000,00	0,00	0,00	76.000,00	73.081,00	73.081,00	73.081,00	57.499,76
0920.212.01.151.20	2021	TROE: LIMPIEZA JUZGADO	0910	22701	92910	5.000,00	0,00	0,00	5.000,00	22.518,05	22.518,05	22.518,05	22.479,04



0920.212.01.161.00	2021	LIMPIEZA CONTRATACIÓN Y PATRIMONIO	0910	22701	93300	32.000,00	0,00	0,00	32.000,00	45.026,54	45.026,54	45.026,54	42.698,86
0920.212.01.165.00	2021	TROE: VARIOS-MANTENIMIENTO PREVENTIVO	0910	22702	92000	40.000,00	0,00	0,00	40.000,00	59.943,64	59.943,64	59.943,64	53.135,90
0920.213.01.151.20	2021	MANTENIMIENTO PARQUES Y JARDINES	0920	21001	17100	50.000,00	0,00	0,00	50.000,00	71.953,05	71.953,05	71.953,05	70.516,05
0920.213.01.161.00	2021	ASCENSORES, EXTINTORES, CLIMATIZACIÓN:	0920	21200	15340	3.000,00	0,00	0,00	3.000,00	1.835,84	1.835,84	1.835,84	1.835,84
0920.220.01.151.20	2021	URBANIZACIONES	0920	60101	15320	2.500,00	0,00	0,00	2.500,00	697,29	697,29	697,29	697,29
0920.221.01.151.20	2021	REPOSICIÓN RED ELÉCTRICA	0920	62301	16500	50.000,00	0,00	0,00	50.000,00	42.549,00	42.549,00	42.549,00	37.256,90
0920.221.01.161.00	2021	SANEAMIENTO	0920	62302	16000	3.500,00	0,00	0,00	3.500,00	1.772,52	1.772,52	1.772,52	1.492,63
0920.221.01.165.00	2021	ADQUISICIÓN CONTADORES DE AGUA	0920	62302	16100	294.000,00	0,00	0,00	294.000,00	220.028,73	220.028,73	220.028,73	187.011,69
0920.221.01.170.00	2021	ADQUISICIÓN VEHÍCULOS,PAPELERAS,BANCOS	0920	62401	15330	2.000,00	0,00	0,00	2.000,00	1.752,73	1.752,73	1.752,73	1.612,05
0920.221.02.161.00	2021	INFRAESTRUCTURA Y BIENES NATURALES	0920	21001	15120	923.000,00	0,00	0,00	923.000,00	856.251,40	856.251,40	856.251,40	712.900,86
0920.221.03.151.20	2021	URBANIZACIONES	0920	21001	15320	15.000,00	0,00	0,00	15.000,00	9.509,85	9.509,85	9.509,85	9.509,85
0920.221.04.151.20	2021	ALCANTARILLADO	0920	21001	16000	30.000,00	0,00	0,00	30.000,00	26.390,05	26.390,05	26.390,05	25.455,02
0920.221.04.161.00	2021	DEPURACIÓN	0920	21001	16600	2.000,00	0,00	0,00	2.000,00	576,89	576,89	576,89	576,89
0920.221.05.151.20	2021	MANTENIMIENTO PARQUES Y JARDINES	0920	21001	17100	20.000,00	0,00	0,00	20.000,00	20.379,41	20.379,41	20.379,41	19.991,57
0920.221.05.161.00	2021	INFRAESTRUCTURAS Y BIENES NATURALES (CON	0920	21002	15120	400,00	0,00	0,00	400,00	0,00	0,00	0,00	0,00
0920.221.09.151.20	2021	EDIFICIOS MANTEMINIENTO URBANO	0920	21101	15120	15.000,00	0,00	0,00	15.000,00	11.999,48	11.999,48	11.999,48	11.999,48
0920.221.99.151.20	2021	ASCENSORES, EXTINTORES, CLIMATIZACIÓN	0920	21200	15340	4.500,00	0,00	0,00	4.500,00	4.022,17	4.022,17	4.022,17	425,32
0920.224.02.151.20	2021	MAQUINARIA, INSTALACIONES Y UTILLAJE: MA	0920	21201	15120	15.000,00	0,00	0,00	15.000,00	12.526,57	12.526,57	12.526,57	12.219,75
0920.224.02.161.00	2021	MAQUINARIA, INSTALACIONES Y UTILLAJE: AG	0920	21201	16100	1.000,00	0,00	0,00	1.000,00	896,42	896,42	896,42	896,42
0920.227.01.151.20	2021	MAQUINARIA, INSTALACIONES Y UTILLAJE	0920	21201	16500	78.000,00	0,00	0,00	78.000,00	91.426,44	91.426,44	91.426,44	79.530,02
0920.227.01.163.00	2021	MATERIAL DE TRANSPORTE: MANTENIMIENTO UR	0920	21301	15120	2.166.500,00	0,00	35.000,00	2.131.500,00	2.124.011,64	2.124.011,64	2.124.011,64	1.947.010,67
0920.227.01.171.00	2021	MATERIAL DE TRANSPORTE: AGUAS	0920	21301	16100	559.000,00	0,00	0,00	559.000,00	537.607,32	537.607,32	537.607,32	492.806,71
0920.227.04.153.30	2021	ENERGIA ELÉCTRICA: MANTENIMIENTO URBANO	0920	22101	15120	20.000,00	150.000,00	0,00	170.000,00	176.398,40	45.842,86	45.842,86	19.623,72
0920.227.11.162.10	2021	ENERGIA ELÉCTRICA: AGUAS	0920	22101	16100	1.367.000,00	0,00	223.000,00	1.144.000,00	1.143.698,52	1.143.698,52	1.143.698,52	1.048.390,31
0920.227.99.311.00	2021	ALUMBRADO PÚBLICO	0920	22101	16500	20.000,00	0,00	0,00	20.000,00	16.286,20	16.286,20	16.286,20	16.286,20
0920.230.01.151.20	2021	ENERGIA ELÉCTRICA: MEDIO AMBIENTE	0920	22101	17000	1.000,00	0,00	0,00	1.000,00	146,70	146,70	146,70	146,70
0920.601.01.153.20	2021	AGUA	0920	22102	16100	0,00	0,00	0,00	0,00	0,00	0,00	0,00	0,00
0920.622.01.153.20	2021	GAS: MANTENIMIENTO URBANO	0920	22103	15120	80.000,00	0,00	0,00	80.000,00	91.810,44	91.810,44	91.810,44	86.176,68
0920.622.02.153.20	2021	COMBUSTIBLE Y CARBURANTES MANTENIMIENTO	0920	22104	15120	85.000,00	0,00	0,00	85.000,00	80.314,55	80.314,55	80.314,55	80.314,55
0920.622.03.153.20	2021	COMBUSTIBLE Y CARBURANTES: AGUAS	0920	22104	16100	100.000,00	0,00	0,00	100.000,00	95.639,13	82.727,85	0,00	0,00
0920.622.04.153.20	2021	VESTUARIO Y MATERIAL DE SEGURIDAD: MANTE	0920	22105	15120	60.000,00	0,00	0,00	60.000,00	50.819,99	50.819,99	50.819,99	50.819,99
0920.622.05.153.20	2021	VESTUARIO: SERVICIO DE AGUAS	0920	22105	16100	41.000,00	0,00	0,00	41.000,00	36.252,20	36.252,20	36.252,20	36.252,20
0920.623.01.165.00	2021	PRODUCTOS DE LIMPIEZA Y ASEO: MANT. URBA	0920	22109	15120	100.000,00	0,00	0,00	100.000,00	95.933,60	95.933,60	95.933,60	71.884,24
0920.623.02.160.00	2020	OTROS SUMINISTROS: MANT. URBANO	0920	22199	15120	0,00	73.090,05	0,00	73.090,05	73.090,05	73.090,05	73.090,05	73.090,05
0920.623.02.160.00	2021	PRIMAS DE SEGUROS: MANTENIMIENTO URBANO	0920	22402	15120	209.000,00	100.000,00	0,00	309.000,00	297.290,69	227.290,69	215.790,69	198.214,42
0920.623.02.161.00	2021	PRIMAS DE SEGUROS: AGUAS	0920	22402	16100	50.000,00	0,00	0,00	50.000,00	48.397,22	48.397,22	48.397,22	48.397,22
0920.623.04.161.00	2021	TROE: LIMPIEZA VARIAS	0920	22701	15120	190.000,00	0,00	0,00	190.000,00	199.709,77	199.709,77	27.961,60	2.600,00
0920.624.01.153.30	2019	TROE: LIMPIEZA VIARIA	0920	22701	16300	0,00	16.698,00	0,00	16.698,00	16.698,00	16.698,00	16.698,00	16.698,00
0920.624.01.153.30	2020	TROE: PARQUES Y JARDINES	0920	22701	17100	0,00	36.053,16	0,00	36.053,16	36.053,16	36.053,16	36.053,16	36.053,16
0920.624.01.153.30	2021	TROE: JUEGOS INFANTILES	0920	22704	15330	100.000,00	0,00	0,00	100.000,00	40.149,30	40.149,30	36.549,55	19.777,70
0930.211.01.230.00	2021	TROE: RECOGIDA DE RESIDUOS SOLIDOS	0920	22711	16210	4.000,00	0,00	0,00	4.000,00	1.797,76	1.797,76	1.797,76	1.722,74
0930.211.01.231.60	2021	TROE: DESRATIZACIÓN	0920	22799	31100	7.000,00	0,00	0,00	7.000,00	167,82	167,82	167,82	149,97



0930.211.01.323.00	2021	DIETAS: MANTENIMIENTO URBANO	0920	23001	15120	5.000,00	0,00	0,00	5.000,00	21.654,97	21.654,97	21.654,97	21.379,39
0930.211.01.333.00	2021	ASFALTADO DE CALLES	0920	60101	15320	11.000,00	0,00	0,00	11.000,00	8.839,37	8.839,37	8.839,37	8.839,37
0930.211.01.335.20	2021	REPOSICIÓN RED ELÉCTRICA	0920	62301	16500	3.500,00	0,00	0,00	3.500,00	2.407,60	2.407,60	2.407,60	2.285,17
0930.211.01.337.20	2021	SANEAMIENTO	0920	62302	16000	4.000,00	0,00	0,00	4.000,00	2.768,67	2.768,67	2.768,67	2.768,67
0930.211.02.337.30	2021	ADQUISICIÓN CONTADORES DE AGUA	0920	62302	16100	17.000,00	0,00	0,00	17.000,00	13.778,85	13.778,85	13.778,85	7.543,20
0930.212.00.130.00	2021	ADQUISICIÓN VEHÍCULOS,PAPELERAS,BANCOS	0920	62401	15330	10.000,00	0,00	0,00	10.000,00	9.440,59	9.440,59	9.440,59	8.718,20
0930.212.00.230.00	2021	ASCENSORES, CLIMATIZACIÓN, CALDERAS	0930	21200	32300	3.000,00	0,00	0,00	3.000,00	1.749,83	1.749,83	1.749,83	1.365,69
0930.212.00.323.00	2021	ASCENSORES, CLIMATIZACIÓN, CALDERAS	0930	21200	33300	33.500,00	0,00	0,00	33.500,00	29.205,12	29.205,12	29.205,12	22.733,88
0930.212.00.332.10	2021	ASCENSORES, CLIMATIZACIÓN, CALDERAS	0930	21200	33310	1.800,00	0,00	0,00	1.800,00	2.177,50	2.177,50	2.177,50	1.935,75
0930.212.00.333.00	2021	EDIFICIOS: BIENESTAR SOCIAL	0930	21101	23000	44.000,00	0,00	0,00	44.000,00	42.924,75	42.924,75	42.924,75	27.542,33
0930.212.00.337.10	2021	MANTENIMIENTO EDIFICIOS: GAZTELUTXO	0930	21101	23160	8.000,00	0,00	0,00	8.000,00	5.972,25	5.972,25	5.972,25	4.284,29
0930.212.00.337.20	2021	EDIFICIOS: ESCUELAS	0930	21101	32300	3.500,00	0,00	0,00	3.500,00	2.073,94	2.073,94	2.073,94	1.466,02
0930.212.00.342.00	2021	MANTENIMIENTO EDIFICIOS CULTURALES	0930	21101	33300	22.000,00	0,00	0,00	22.000,00	30.453,30	30.453,30	30.453,30	26.644,98
0930.221.01.130.00	2021	EDIFICIOS: EUSKALTEGI	0930	21101	33520	25.000,00	0,00	0,00	25.000,00	18.627,29	18.627,29	18.627,29	17.308,96
0930.221.01.230.00	2021	EDIFICIOS: JUVENTUD	0930	21101	33720	17.000,00	0,00	0,00	17.000,00	12.681,96	12.681,96	12.681,96	11.848,92
0930.221.01.231.50	2021	LOCALES ASOCIACIONES	0930	21102	33730	500,00	0,00	0,00	500,00	0,00	0,00	0,00	0,00
0930.221.01.323.00	2021	ASCENSORES, CLIMATIZACIÓN, CALDERAS	0930	21200	13000	84.000,00	0,00	0,00	84.000,00	67.457,90	67.457,90	67.457,90	55.146,43
0930.221.01.332.10	2021	CLIMATIZACIÓN, CALDERAS: BIENESTAR SOCI	0930	21200	23000	4.200,00	0,00	0,00	4.200,00	5.770,03	5.770,03	5.770,03	5.536,97
0930.221.01.333.00	2021	ASCENSORES, CLIMATIZACION, CALDERAS: CO	0930	21200	32300	177.000,00	0,00	0,00	177.000,00	86.839,23	86.839,23	86.839,23	78.440,70
0930.221.01.337.10	2021	ASCENSORES, CLIMATIZACIÓN, CALDERAS: BIB	0930	21200	33210	25.000,00	0,00	0,00	25.000,00	17.054,98	17.054,98	17.054,98	14.414,72
0930.221.01.337.20	2021	ASCENSORES, CLIMATIZACIÓN, CALDERAS: ED	0930	21200	33300	10.000,00	0,00	0,00	10.000,00	6.031,48	6.031,48	6.031,48	5.341,57
0930.221.01.337.30	2021	ASCENSORES, CLIMATIZACIÓN, CALDERAS: HO	0930	21200	33710	11.000,00	0,00	0,00	11.000,00	6.771,59	6.771,59	6.771,59	5.719,60
0930.221.01.342.10	2021	SUMINISTROS INCENDIOS: EDIFICIOS JUVEN	0930	21200	33720	115.000,00	0,00	0,00	115.000,00	46.596,74	46.596,74	46.596,74	44.444,53
0930.221.01.342.20	2021	ASCENSORES, CLIMATIZACIÓN, CALDERAS: DE	0930	21200	34200	28.000,00	0,00	0,00	28.000,00	30.936,51	30.936,51	30.936,51	25.491,48
0930.221.01.342.30	2021	ENERGIA ELÉCTRICA: POLICÍA LOCAL	0930	22101	13000	10.000,00	0,00	0,00	10.000,00	3.245,52	3.245,52	3.245,52	2.925,11
0930.221.03.130.00	2021	ENERGIA ELÉCTRICA: BIENESTAR SOCIAL	0930	22101	23000	15.000,00	0,00	0,00	15.000,00	10.539,86	10.539,86	10.539,86	10.539,86
0930.221.03.230.00	2021	ENERGIA ELÉCTRICA: EMAKUME ETXEA	0930	22101	23150	4.000,00	0,00	0,00	4.000,00	2.691,04	2.691,04	2.691,04	2.691,04
0930.221.03.231.60	2021	ENERGIA ELÉCTRICA: ESCUELAS	0930	22101	32300	4.000,00	0,00	0,00	4.000,00	3.296,98	3.296,98	3.296,98	2.208,81
0930.221.03.323.00	2021	ENERGIA ELÉCTRICA: BIBLIOTECA	0930	22101	33210	90.000,00	0,00	0,00	90.000,00	68.620,80	68.620,80	68.620,80	67.679,31
0930.221.03.332.10	2021	ENERGIA ELÉCTRICA: CULTURA	0930	22101	33300	3.000,00	0,00	0,00	3.000,00	3.477,24	3.477,24	3.477,24	2.867,30
0930.221.03.333.00	2021	ENERGIA ELÉCTRICA: HOGARES DE PERSONAS J	0930	22101	33710	36.000,00	0,00	0,00	36.000,00	32.710,61	32.710,61	32.710,61	31.590,87
0930.221.03.337.10	2021	ENERGIA ELÉCTRICA: JUVENTUD	0930	22101	33720	20.000,00	0,00	0,00	20.000,00	6.448,95	6.448,95	6.448,95	6.448,95
0930.221.03.337.20	2021	ENERGIA ELÉCTRICA: BARRIOS	0930	22101	33730	10.000,00	0,00	0,00	10.000,00	7.350,61	7.350,61	7.350,61	7.350,61
0930.221.03.342.10	2021	ENERGIA ELÉCTRICA DEPORTES-INSTALACIONES	0930	22101	34210	70.000,00	0,00	0,00	70.000,00	58.173,30	58.173,30	58.173,30	58.173,30
0930.221.03.342.20	2021	ENERGIA ELÉCTRICA DEPORTES-OTRAS INSTALA	0930	22101	34220	4.000,00	0,00	0,00	4.000,00	5.213,28	5.213,28	5.213,28	5.213,28
0930.221.04.335.20	2021	ENERGIA ELÉCTRICA DEPORTES INSTALACIONES	0930	22101	34230	10.000,00	0,00	0,00	10.000,00	4.154,01	4.154,01	4.154,01	4.154,01
0930.227.01.130.00	2021	GAS: POLICÍA LOCAL	0930	22103	13000	150.500,00	0,00	0,00	150.500,00	145.846,85	145.846,85	145.846,85	133.693,01
0930.227.01.230.00	2021	GAS: BIENESTAR SOCIAL	0930	22103	23000	41.500,00	0,00	0,00	41.500,00	40.216,96	40.216,96	40.216,96	36.865,95
0930.227.01.231.50	2021	GAS: GAZTELUTXO	0930	22103	23160	10.000,00	0,00	0,00	10.000,00	0,00	0,00	0,00	0,00
0930.227.01.231.60	2021	GAS: ESCUELAS	0930	22103	32300	0,00	0,00	0,00	0,00	0,00	0,00	0,00	0,00
0930.227.01.323.00	2021	GAS: BIBLIOTECA	0930	22103	33210	604.700,00	0,00	0,00	604.700,00	557.455,91	557.455,91	557.455,91	502.612,85
0930.227.01.332.10	2021	GAS: NIESSEN	0930	22103	33300	12.000,00	0,00	0,00	12.000,00	0,00	0,00	0,00	0,00



0930.227.01.333.00	2021	GAS: HOGARES DE PERSONAS JUBILADAS	0930	22103	33710	319.700,00	0,00	0,00	319.700,00	264.906,79	264.906,79	264.906,79	241.329,56
0930.227.01.337.10	2021	GAS: JUVENTUD	0930	22103	33720	112.500,00	0,00	0,00	112.500,00	109.021,87	109.021,87	109.021,87	99.936,21
0930.227.01.337.20	2021	GAS: DEPORTES INSTALACIONES PRINCIPALES	0930	22103	34210	36.000,00	0,00	0,00	36.000,00	31.647,12	31.647,12	31.647,12	28.770,10
0930.227.01.342.10	2021	GAS: DEPORTES OTRAS INSTALACIONES	0930	22103	34220	26.500,00	0,00	0,00	26.500,00	30.766,79	30.766,79	30.766,79	27.952,41
0930.227.01.342.20	2021	COMBUSTIBLES Y CARBURANTES: EUSKALEGI	0930	22104	33520	15.000,00	0,00	0,00	15.000,00	671,55	671,55	671,55	671,55
0930.622.01.324.00	2021	TROE: LIMPIEZA POLICÍA LOCAL	0930	22701	13000	0,00	50.000,00	0,00	50.000,00	46.331,32	46.331,32	46.331,32	0,00
0930.622.02.323.00	2021	TROE: LIMPIEZA BIENESTAR SOCIAL	0930	22701	23000	80.000,00	0,00	0,00	80.000,00	94.431,83	94.431,83	88.381,83	88.381,83
1030.220.01.335.10	2021	TROE: LIMPIEZA EMAKUME ETXEA	0930	22701	23150	800,00	0,00	0,00	800,00	559,77	559,77	559,77	450,71
1030.220.01.335.20	2021	COVID: LIMPIEZA INTENSIVA BELABARATZ	0930	22701	23160	2.000,00	0,00	0,00	2.000,00	1.924,47	1.924,47	1.924,47	1.924,47
1030.220.02.335.10	2021	TROE: LIMPIEZA ESCUELAS	0930	22701	32300	2.000,00	0,00	0,00	2.000,00	1.844,00	1.844,00	1.844,00	1.844,00
1030.224.02.335.20	2021	TROE: LIMPIEZA BIBLIOTECA	0930	22701	33210	550,00	0,00	0,00	550,00	302,32	302,32	302,32	302,32
1030.226.01.335.10	2020	TROE: LIMPIEZA CULTURA	0930	22701	33300	0,00	340,00	0,00	340,00	340,00	340,00	340,00	340,00
1030.226.01.335.10	2021	TROE: LIMPIEZA HOGARES DE PERSONAS JUBIL	0930	22701	33710	0,00	0,00	0,00	0,00	0,00	0,00	0,00	0,00
1030.226.03.335.20	2021	TROE: LIMPIEZA JUVENTUD	0930	22701	33720	3.000,00	0,00	0,00	3.000,00	2.403,92	2.403,92	2.403,92	2.403,92
1030.226.05.335.10	2021	TROE: LIMPIEZA DEPORTES INSTALACIONES PR	0930	22701	34210	20.000,00	0,00	0,00	20.000,00	18.985,55	18.985,55	18.985,55	11.438,55
1030.226.05.335.20	2021	TROE: LIMPIEZA DEPORTES OTRAS INSTALACIO	0930	22701	34220	8.000,00	0,00	0,00	8.000,00	5.839,04	5.839,04	5.839,04	3.032,41
1030.226.06.335.20	2021	REHABILITACIÓN CENTROS ESCOLARES	0930	62202	32300	500,00	0,00	0,00	500,00	1.547,85	1.547,85	1.547,85	1.547,85
1030.226.07.335.10	2021	ACTIVIDADES VARIAS	1030	22699	33510	0,00	0,00	0,00	0,00	0,00	0,00	0,00	0,00
1030.226.99.335.10	2021	SUBVENCIONES: HAMAIKA TELEBISTA	1030	47102	33510	15.000,00	5.000,00	0,00	20.000,00	20.060,98	20.060,98	20.060,98	15.649,32
1030.227.07.335.10	2021	SUBVENCIONES: HITZA	1030	47103	33510	8.800,00	0,00	0,00	8.800,00	8.736,20	8.736,20	8.736,20	5.241,72
1030.227.08.335.10	2021	SUBVENCIONES: BECAS ESTUDIANTES EUSKARA	1030	48001	33510	20.000,00	0,00	0,00	20.000,00	16.700,00	16.700,00	16.700,00	13.360,00
1030.227.14.335.10	2021	SUBVENCIONES: LAU HAIZETARA	1030	48104	33510	0,00	0,00	0,00	0,00	0,00	0,00	0,00	0,00
1030.227.15.335.10	2021	SUBVENCIONES DIRECTAS: KONTSEILUA	1030	48111	33510	4.500,00	0,00	0,00	4.500,00	4.200,00	4.200,00	4.200,00	3.700,00
1030.227.16.335.10	2021	SUBVENCIONES DIRECTAS: HERRI URRATS	1030	48112	33510	12.000,00	0,00	0,00	12.000,00	11.648,13	11.648,13	11.648,13	11.648,13
1030.227.17.335.10	2021	SUBVENCIONES DIRECTAS: NAFARROA OINEZ	1030	48113	33510	31.000,00	0,00	0,00	31.000,00	30.502,80	30.502,80	30.502,80	28.202,49
1030.227.99.335.10	2021	MATERIAL DE OFICINA: EUSKERA	1030	22001	33510	3.900,00	0,00	0,00	3.900,00	0,00	0,00	0,00	0,00
1030.230.01.335.10	2021	MATERIAL DE OFICINA: EUSKALTEGI	1030	22001	33520	150,00	0,00	0,00	150,00	0,00	0,00	0,00	0,00
1030.230.01.335.20	2021	PRIMAS DE SEGUROS	1030	22402	33520	150,00	0,00	0,00	150,00	107,68	107,68	107,68	107,68
1030.422.01.335.10	2021	CUOTA SOCIO SOZIOLOGUÍSTICA KLUSTERRA	1030	22601	33510	52.000,00	0,00	0,00	52.000,00	52.000,00	52.000,00	52.000,00	52.000,00
1030.471.01.335.10	2021	PUBLICIDAD Y PROPAGANDA: EUSKALTEGI	1030	22603	33520	3.000,00	0,00	0,00	3.000,00	2.499,99	2.499,99	2.499,99	1.500,00
1030.471.02.335.10	2020	HEZKUNTZEN TOPAGUNEA	1030	22605	33510	0,00	1.400,00	0,00	1.400,00	1.400,00	1.400,00	1.400,00	1.400,00
1030.471.02.335.10	2021	GASTOS DIVERSOS: CAMPANAS	1030	22605	33520	7.000,00	0,00	0,00	7.000,00	7.000,00	7.000,00	5.600,00	5.600,00
1030.471.03.335.10	2020	TROE: VARIOS	1030	22606	33520	0,00	6.070,00	0,00	6.070,00	6.070,00	6.070,00	6.070,00	6.070,00
1030.471.03.335.10	2021	EUSKARALDIA	1030	22607	33510	34.000,00	0,00	0,00	34.000,00	32.858,00	32.858,00	26.286,40	26.286,40
1030.480.01.335.10	2020	ACTIVIDADES VARIAS	1030	22699	33510	0,00	7.455,50	0,00	7.455,50	7.258,10	7.258,10	7.258,10	7.258,10
1030.480.01.335.10	2021	CURSOS ESPECIALES	1030	22714	33510	97.000,00	0,00	0,00	97.000,00	94.580,40	94.580,40	83.084,20	49.448,00
1030.480.02.335.10	2021	TROE: TIEMPO LIBRE Y ASOCIACIONES	1030	22715	33510	5.000,00	0,00	0,00	5.000,00	2.760,00	2.760,00	2.760,00	2.760,00
1030.481.04.335.10	2020	REFUERZO MENORES RECIENTE LLEGADOS	1030	22716	33510	0,00	5.167,09	0,00	5.167,09	5.167,09	5.167,09	5.167,09	5.167,09
1030.481.04.335.10	2021	BERTSO ESKOLA	1030	22717	33510	11.000,00	0,00	0,00	11.000,00	11.000,00	11.000,00	8.800,00	8.800,00
1030.481.11.335.10	2020	SERVICIO EXTERNO DE TRADUCCIONES	1030	22799	33510	0,00	100,00	0,00	100,00	100,00	100,00	100,00	100,00
1030.481.11.335.10	2021	DIETAS: EUSKERA	1030	23001	33510	500,00	0,00	0,00	500,00	500,00	500,00	400,00	400,00
1030.481.12.335.10	2020	DIETAS: EUSKALTEGIA	1030	23001	33520	0,00	100,00	0,00	100,00	100,00	100,00	100,00	100,00



1030.481.12.335.10	2021	CAMPAÑAS OARSOALDEA	1030	42201	33510	500,00	0,00	0,00	500,00	500,00	500,00	400,00	0,00
1030.481.13.335.10	2020	SUBVENCIONES: MUNDO LABORAL	1030	47101	33510	0,00	100,00	0,00	100,00	100,00	100,00	100,00	100,00
1030.481.13.335.10	2021	SUBVENCIONES: HAMAIIKA TELEBISTA	1030	47102	33510	500,00	0,00	0,00	500,00	500,00	500,00	400,00	400,00
1030.481.14.335.10	2021	SUBVENCIONES: HITZA	1030	47103	33510	1.700,00	0,00	0,00	1.700,00	1.700,00	1.700,00	1.360,00	1.360,00
1130.431.01.326.10	2021	SUBVENCIONES: BECAS ESTUDIANTES EUSKARA	1030	48001	33510	1.700.000,00	0,00	0,00	1.700.000,00	1.700.000,00	1.700.000,00	1.700.000,00	1.699.793,12
1130.731.01.326.10	2020	CONCURSOS: MADALEN SARIAK, MONOLOGOS	1030	48002	33510	0,00	21.250,00	0,00	21.250,00	21.250,00	21.250,00	21.250,00	21.250,00
1130.731.01.326.10	2021	SUBVENCIONES: LAU HAIZETARA	1030	48104	33510	21.250,00	0,00	0,00	21.250,00	21.250,00	21.250,00	0,00	0,00
1220.210.01.133.00	2020	SUBVENCIONES DIRECTAS: KONTSEILUA	1030	48111	33510	0,00	17.242,50	0,00	17.242,50	17.242,50	17.242,50	17.242,50	17.242,50
1220.210.01.133.00	2021	SUBVENCIONES DIRECTAS: HERRI URRATS	1030	48112	33510	300.000,00	0,00	0,00	300.000,00	315.784,03	285.207,53	110.016,83	16.014,35
1220.212.01.133.00	2021	SUBVENCIONES DIRECTAS: NAFARROA OINEZ	1030	48113	33510	55.000,00	0,00	0,00	55.000,00	47.963,57	47.963,57	47.963,57	43.620,75
1220.221.99.133.30	2021	ERRENTERIA MUSICAL	1130	73101	32610	39.600,00	0,00	0,00	39.600,00	42.784,87	42.784,87	42.784,87	42.263,74
1220.227.01.134.00	2021	ERRENTERIA MUSICAL	1130	43101	32610	0,00	55.000,00	0,00	55.000,00	55.000,00	0,00	0,00	0,00
1220.227.05.311.00	2021	ERRENTERIA MUSICAL	1130	73101	32610	35.000,00	0,00	0,00	35.000,00	23.953,56	23.953,56	23.953,56	21.895,95
1220.227.99.133.10	2021	NUEVA SEÑALIZACION	1220	62201	13330	225.000,00	297.000,00	0,00	522.000,00	519.328,17	519.328,17	519.328,17	484.920,06
1220.227.99.133.20	2021	REORGANIZACIÓN TRÁFICO FANDERIA	1220	21001	13300	3.000,00	0,00	0,00	3.000,00	42,35	42,35	42,35	42,35
1220.227.99.133.30	2021	MANTENIMIENTO SEMAFOROS E HITOS	1220	21201	13300	60.000,00	0,00	0,00	60.000,00	50.630,32	50.630,32	50.630,32	43.064,49
1220.409.01.134.00	2021	SEÑALIZACIÓN VIARIA	1220	22199	13330	600,00	0,00	0,00	600,00	600,00	600,00	600,00	0,00
1220.471.01.441.10	2021	MOVILIDAD SOSTENIBLE	1220	22701	13400	600.000,00	0,00	0,00	600.000,00	597.597,80	597.597,80	597.597,80	548.109,63
1220.472.02.441.10	2021	TROE: CUSTODIA DE PERROS	1220	22705	31100	14.000,00	0,00	0,00	14.000,00	10.226,00	10.226,00	10.226,00	10.226,00
1220.601.01.153.20	2021	GESTIÓN DE LA MOVILIDAD INTELIGENTE	1220	22799	13310	200.000,00	100.000,00	0,00	300.000,00	294.566,55	294.566,55	294.566,55	294.566,55
1220.622.01.442.00	2021	GASTOS GRUA	1220	22799	13320	10.000,00	0,00	0,00	10.000,00	7.447,13	7.447,13	7.447,13	7.447,13
1220.622.02.133.30	2021	MANTENIMIENTO DE CÁMARAS	1220	22799	13330	35.000,00	0,00	0,00	35.000,00	0,00	0,00	0,00	0,00
1230.201.01.130.00	2021	ASOCIACION RED CIUDADES QUE CAMINAN	1220	40901	13400	0,00	0,00	0,00	0,00	0,00	0,00	0,00	0,00
1230.212.01.130.00	2021	TRANSPORTE: HERRIBUS	1220	47101	44110	5.000,00	0,00	0,00	5.000,00	5.067,95	5.067,95	5.067,95	4.980,10
1230.213.01.130.00	2021	ATTG: INTEGRACIÓN TARIFARIA	1220	47202	44110	20.000,00	0,00	0,00	20.000,00	14.233,31	14.233,31	14.233,31	12.474,80
1230.220.01.130.00	2021	CONSTRUCCIÓN MARQUESINA	1220	62201	44200	3.500,00	0,00	0,00	3.500,00	2.792,38	2.792,38	2.792,38	2.792,38
1230.220.01.135.00	2021	MAQUINARIA, INSTALACIONES Y UTILLAJE	1230	21201	13000	200,00	0,00	0,00	200,00	134,49	134,49	134,49	134,49
1230.220.02.130.00	2021	VESTUARIO: POLICÍA LOCAL	1230	22105	13000	1.000,00	0,00	0,00	1.000,00	0,00	0,00	0,00	0,00
1230.221.04.130.00	2021	TROE: VARIOS	1230	22702	13000	15.000,00	0,00	0,00	15.000,00	15.096,99	15.096,99	15.096,99	14.353,87
1230.221.05.130.00	2021	ACTUALIZACIÓN PLAN DE EMERGENCIA MUNICIP	1230	62306	13000	21.000,00	0,00	0,00	21.000,00	23.611,39	23.611,39	23.611,39	23.611,39
1230.221.12.132.00	2021	INSTALACIÓN CÁMARAS ASCENSORES	1230	62307	13000	0,00	0,00	0,00	0,00	0,00	0,00	0,00	0,00
1230.221.99.130.00	2021	ARRENDAMIENTOS: EDIFICIOS Y OTRAS CONSTR	1230	20101	13000	3.500,00	0,00	0,00	3.500,00	3.188,05	3.188,05	3.188,05	3.142,07
1230.221.99.135.00	2021	MAQUINARIA, INSTALACIONES Y UTILLAJE	1230	21201	13000	12.000,00	0,00	0,00	12.000,00	13.265,18	13.265,18	13.265,18	9.571,90
1230.224.02.130.00	2021	MATERIAL DE TRANSPORTE	1230	21301	13000	16.200,00	0,00	0,00	16.200,00	8.909,27	8.909,27	8.909,27	8.691,99
1230.226.99.130.00	2021	MATERIAL DE OFICINA: POLICÍA LOCAL	1230	22001	13000	6.600,00	20.000,00	0,00	26.600,00	11.355,89	11.355,89	11.355,89	11.133,96
1230.227.02.130.00	2021	MATERIAL DE OFICINA: PROTECCIÓN CIVIL	1230	22001	13500	6.000,00	0,00	0,00	6.000,00	1.079,55	1.079,55	1.079,55	1.079,55
1230.230.01.130.00	2021	COMBUSTIBLES: POLICÍA LOCAL	1230	22104	13000	10.000,00	0,00	0,00	10.000,00	2.128,42	2.128,42	2.128,42	1.046,59
1230.230.01.135.00	2021	VESTUARIO: POLICÍA LOCAL	1230	22105	13000	1.900,00	0,00	0,00	1.900,00	565,75	565,75	565,75	565,75
1230.623.03.130.00	2021	COVID: SUMINISTRO MATERIAL	1230	22112	13200	10.000,00	0,00	0,00	10.000,00	12.477,71	12.477,71	12.477,71	10.648,07
1230.623.07.130.00	2021	OTROS SUMINISTROS: POLICÍA LOCAL	1230	22199	13000	0,00	0,00	0,00	0,00	0,00	0,00	0,00	0,00
1230.623.08.130.00	2021	OTROS SUMINISTROS: MATERIAL Y EQUIPAMIEN	1230	22199	13500	45.000,00	0,00	0,00	45.000,00	43.766,91	43.766,91	43.766,91	43.766,91
1330.220.01.231.50	2021	PRIMAS DE SEGUROS	1230	22402	13000	200,00	0,00	0,00	200,00	183,67	183,67	183,67	54,35



1330.226.06.231.50	2021	GASTOS DIVERSOS	1230	22699	13000	20.000,00	0,00	0,00	20.000,00	16.708,83	16.708,83	16.708,83	15.347,58
1330.226.95.231.51	2021	TROE: VARIOS	1230	22702	13000	52.000,00	0,00	0,00	52.000,00	48.438,53	48.438,53	48.438,53	40.763,01
1330.226.96.231.50	2021	DIETAS, LOMOCIÓN Y TRASLADOS DEL PERSONA	1230	23001	13000	11.000,00	0,00	0,00	11.000,00	7.748,44	7.748,44	7.748,44	7.748,44
1330.226.97.231.51	2021	DIETAS, LOMOCIÓN Y TRASLADOS DEL PERSO	1230	23001	13500	34.000,00	0,00	0,00	34.000,00	31.452,61	31.452,61	30.667,48	26.596,62
1330.226.98.231.50	2021	RENOVACIÓN DE VEHÍCULOS	1230	62303	13000	9.100,00	0,00	0,00	9.100,00	8.960,66	8.960,66	8.960,66	8.906,21
1330.226.99.231.50	2021	INSTALACION CÁMARAS ASCENSORES	1230	62307	13000	40.000,00	0,00	0,00	40.000,00	40.000,00	40.000,00	40.000,00	35.972,99
1330.230.01.231.50	2021	ADQUISICIÓN MATERIAL SEGURIDAD	1230	62308	13000	160,00	0,00	0,00	160,00	15,50	15,50	15,50	15,50
1330.480.02.231.50	2021	SUBVENCIONES GENÉRICAS	1330	48101	23150	0,00	0,00	0,00	0,00	0,00	0,00	0,00	0,00
1330.480.03.231.50	2021	DESARROLLAR POLÍTICAS LGTBI	1330	22606	23150	0,00	0,00	0,00	0,00	0,00	0,00	0,00	0,00
1330.481.01.231.50	2020	CASA DE LAS MUJERES	1330	22695	23151	0,00	960,49	0,00	960,49	576,30	576,30	576,30	576,30
1330.481.01.231.50	2021	DÍAS SIGNIFICATIVOS	1330	22696	23150	15.000,00	0,00	0,00	15.000,00	15.000,00	15.000,00	15.000,00	15.000,00
1330.481.02.231.50	2021	ESCUELA FEMINISTA	1330	22697	23151	900,00	0,00	0,00	900,00	900,00	900,00	900,00	900,00
1330.481.03.231.50	2020	APORTACIONES DE LAS MUJERES	1330	22698	23150	0,00	2.660,00	0,00	2.660,00	2.660,00	2.660,00	2.660,00	2.660,00
1330.481.03.231.50	2021	PLAN DE IGUALDAD	1330	22699	23150	0,00	0,00	0,00	0,00	0,00	0,00	0,00	0,00
1330.481.04.231.50	2021	COVID: AYUDAS CONCILIACIÓN	1330	48002	23150	0,00	0,00	0,00	0,00	0,00	0,00	0,00	0,00
1430.220.01.327.00	2021	COVID: AYUDAS TRABAJADORAS DOMÉSTICAS	1330	48003	23150	200,00	0,00	0,00	200,00	171,10	171,10	171,10	114,45
1430.226.06.327.10	2021	SUBVENCIONES GENÉRICAS	1330	48101	23150	45.000,00	0,00	0,00	45.000,00	41.246,73	41.246,73	41.246,73	37.673,15
1430.226.07.327.10	2021	PREMIOS MARIASUN LANDA	1330	48102	23150	21.800,00	18.000,00	0,00	39.800,00	38.143,90	38.143,90	38.143,90	38.143,90
1430.226.08.327.10	2021	SUBVENCIÓN: IBAIALDE - 8 de MARZO	1330	48103	23150	12.000,00	0,00	0,00	12.000,00	7.260,00	7.260,00	7.260,00	7.260,00
1430.230.01.327.00	2021	SUBVENCIÓN: EMAGIN- JORNADAS FEMINISTAS	1330	48104	23150	200,00	0,00	0,00	200,00	126,45	126,45	126,45	126,45
1430.419.01.230.20	2019	COLAB.INTER.EUSKAL FONDOA:PROYECTOS	1430	41901	23020	0,00	6.400,00	0,00	6.400,00	6.400,00	6.400,00	6.400,00	6.400,00
1430.419.01.230.20	2020	SUBVENCIONES COLABORACIÓN INTERNACIONAL	1430	48103	23020	0,00	6.400,00	0,00	6.400,00	6.400,00	6.400,00	0,00	0,00
1430.419.01.230.20	2021	CAMPAÑAS DE SENSIBILIZACIÓN	1430	22606	32710	32.000,00	0,00	0,00	32.000,00	32.000,00	32.000,00	25.600,00	25.600,00
1430.419.02.230.20	2021	COLAB.INTER.EUSKAL FONDOA:PROYECTOS	1430	41901	23020	5.000,00	0,00	0,00	5.000,00	4.869,54	4.869,54	4.869,54	4.869,54
1430.481.01.230.20	2020	SUBVENCIONES EMERGENCIA Y ACCIÓN HUMANIT	1430	48101	23020	0,00	2.200,00	0,00	2.200,00	2.200,00	2.200,00	2.200,00	2.200,00
1430.481.01.230.20	2021	SUBVENCIONES: EDUCACIÓN ENTRE CULTURAS	1430	48102	32710	20.000,00	0,00	0,00	20.000,00	18.000,00	18.000,00	15.000,00	15.000,00
1430.481.02.327.10	2020	SUBVENCIONES COLABORACIÓN INTERNACIONAL	1430	48103	23020	0,00	3.539,29	0,00	3.539,29	3.539,29	3.539,29	3.539,29	3.539,29
1430.481.02.327.10	2021	MATERIAL DE OFICINA: DIVERSIDAD	1430	22001	32700	26.000,00	0,00	0,00	26.000,00	25.338,10	25.338,10	20.270,48	20.270,48
1430.481.03.230.20	2019	CAMPAÑAS DE SENSIBILIZACIÓN	1430	22606	32710	0,00	9.791,78	0,00	9.791,78	9.791,78	9.791,78	9.791,78	9.791,78
1430.481.03.230.20	2020	PROYECTO MUNICIPAL DIVERSIDAD	1430	22607	32710	0,00	15.565,41	0,00	15.565,41	15.565,41	15.565,41	12.168,49	12.168,49
1430.481.03.230.20	2021	MEDIACIÓN INTERCULTURAL	1430	22608	32710	80.380,00	0,00	0,00	80.380,00	80.380,00	80.380,00	64.294,01	64.294,01
1430.481.04.230.20	2021	DIETAS: DIVERSIDAD	1430	23001	32700	10.000,00	0,00	0,00	10.000,00	10.000,00	10.000,00	8.000,00	8.000,00
1430.481.04.327.10	2020	COLAB.INTER.EUSKAL FONDOA:PROYECTOS	1430	41901	23020	0,00	200,00	0,00	200,00	200,00	200,00	200,00	200,00
1430.481.04.327.10	2021	COOPERACIÓN INTERNACIONAL: EUSKAL FONDOA	1430	41902	23020	1.000,00	0,00	0,00	1.000,00	1.000,00	1.000,00	800,00	800,00
1530.212.01.342.00	2021	SUBVENCIONES EMERGENCIA Y ACCIÓN HUMANIT	1430	48101	23020	50.000,00	0,00	0,00	50.000,00	32.803,84	32.803,84	32.803,84	26.553,46
1530.212.01.342.10	2021	SUBVENCIONES: EDUCACIÓN ENTRE CULTURAS	1430	48102	32710	40.000,00	0,00	0,00	40.000,00	19.727,32	19.727,32	19.727,32	19.241,66
1530.212.01.342.20	2021	SUBVENCIONES COLABORACIÓN INTERNACIONAL	1430	48103	23020	20.000,00	22.000,00	0,00	42.000,00	46.479,27	46.479,27	46.479,27	46.479,27
1530.220.01.340.00	2021	COLABORACIÓN INTERNACIONAL: CUOTA ZAS	1430	48104	32710	200,00	0,00	0,00	200,00	168,38	168,38	168,38	168,38
1530.221.09.342.10	2021	SUBVENCIONES: HIBAIIKA A.E.	1530	48105	34110	25.000,00	0,00	0,00	25.000,00	18.100,87	18.100,87	18.100,87	17.510,99
1530.221.99.342.10	2021	SUBVENCIONES: MINDARA ELKARTEA	1530	48106	34110	44.000,00	0,00	0,00	44.000,00	48.251,68	48.251,68	48.251,68	47.866,07
1530.221.99.342.20	2021	SUBVENCIÓN TOURING ELKARTEA	1530	48107	34110	15.000,00	0,00	0,00	15.000,00	3.490,97	3.490,97	3.490,97	3.387,76
1530.221.99.342.30	2021	SUBVENCIÓN EPLE ERRENT, PILOTAREN LAG	1530	48109	34110	9.000,00	0,00	0,00	9.000,00	7.025,80	7.025,80	7.025,80	7.025,80



1530.226.01.341.10	2021	COMPRA DE MATERIAL DEPORTIVO (TAQUILLAS,	1530	62302	34200	4.000,00	0,00	0,00	4.000,00	3.000,00	3.000,00	3.000,00	3.000,00
1530.226.06.341.10	2021	COMPRA DE MATERIAL DEPORTIVO (TAQUILLAS,	1530	21201	34200	6.000,00	0,00	0,00	6.000,00	0,00	0,00	0,00	0,00
1530.226.06.341.40	2021	MAQUINARIA, INSTALACIONES Y UTILLAJE. IN	1530	21201	34210	0,00	0,00	0,00	0,00	0,00	0,00	0,00	0,00
1530.226.99.341.40	2021	MAQUINARIA, INSTALACIONES Y UTILLAJE. OT	1530	21201	34220	10.000,00	0,00	0,00	10.000,00	0,00	0,00	0,00	0,00
1530.227.04.341.30	2021	MATERIAL DE OFICINA: DEPORTES	1530	22001	34000	73.810,00	0,00	0,00	73.810,00	76.092,60	76.092,60	76.092,60	67.767,74
1530.227.04.341.40	2021	PRODUCTOS DE LIMPIEZA Y ASEO. INSTALACIO	1530	22109	34210	15.000,00	0,00	0,00	15.000,00	20.328,71	20.328,71	20.328,71	18.353,55
1530.227.99.342.10	2021	OTROS SUMINISTROS. TORNEO FÚTBOL 7	1530	22199	34120	102.000,00	0,00	0,00	102.000,00	55.705,22	55.705,22	55.705,22	38.774,10
1530.227.99.342.20	2021	OTROS SUMINISTROS. INSTALACIONES PRINCIP	1530	22199	34210	248.250,00	0,00	0,00	248.250,00	230.074,41	230.074,41	230.074,41	209.312,90
1530.227.99.342.30	2021	OTROS SUMINISTROS. OTRAS INSTALACIONES	1530	22199	34220	5.000,00	0,00	0,00	5.000,00	473,49	473,49	473,49	473,49
1530.481.01.341.10	2021	OTROS SUMINISTROS. OTRAS INSTALACIONES.	1530	22199	34230	37.050,00	0,00	0,00	37.050,00	33.849,31	33.849,31	33.849,31	33.849,31
1530.481.02.341.30	2021	TROE: DEPORTE. CLUBES (DEPORTE FEDERADO)	1530	22601	34110	5.000,00	0,00	0,00	5.000,00	325,00	325,00	325,00	325,00
1530.481.03.341.10	2021	VUELTA BASQUE COUNTRY	1530	22603	34110	29.000,00	0,00	0,00	29.000,00	24.778,78	24.778,78	24.778,78	24.778,78
1530.481.04.341.30	2021	PROMOCION DEPORTE PARA LAS MUJERES	1530	22606	34110	91.900,00	0,00	0,00	91.900,00	72.320,16	72.320,16	72.320,16	72.265,56
1530.481.05.341.10	2020	OTROS SERVICIOS REALACIONADO CON LA EJEC	1530	22606	34140	0,00	8.470,00	0,00	8.470,00	299,94	299,94	299,94	299,94
1530.481.05.341.10	2021	TROE: DEPORTES. DEPORTE ESCOLAR	1530	22704	34130	42.350,00	0,00	0,00	42.350,00	42.350,00	42.350,00	33.880,00	33.880,00
1530.481.05.341.30	2021	TROE: DEPORTES. DEPORTE PARA TODOS	1530	22704	34140	9.000,00	0,00	0,00	9.000,00	2.164,80	2.164,80	2.164,80	2.164,80
1530.481.06.341.10	2020	TROE: OTROS. INSTALACIONES PRINCIPALES	1530	22799	34210	0,00	4.089,00	0,00	4.089,00	4.089,00	4.089,00	4.089,00	4.089,00
1530.481.06.341.10	2021	TROE: OTROS. OTRAS INSTALACIONES	1530	22799	34220	15.000,00	0,00	0,00	15.000,00	15.000,00	15.000,00	12.000,00	12.000,00
1530.481.07.341.10	2021	TROE: OTROS. OTRAS INSTALACIONES. LOCALE	1530	22799	34230	0,00	55.000,00	0,00	55.000,00	53.568,00	53.568,00	53.568,00	53.568,00
1530.481.08.341.10	2020	ENTIDADES DEPORTIVAS; ACTIVIDADES ORDINA	1530	48101	34110	0,00	16.600,00	0,00	16.600,00	0,00	0,00	0,00	0,00
1530.481.09.341.10	2020	SUBVENCIONES A FAMILIAS DEPORTE ESCOLAR	1530	48102	34130	0,00	696,55	0,00	696,55	696,55	696,55	696,55	696,55
1530.481.09.341.10	2021	ENTIDADES DEPORTIVAS; ACTIVIDADES EXTRAO	1530	48103	34110	37.050,00	0,00	0,00	37.050,00	37.050,00	37.050,00	29.640,00	29.640,00
1610.220.01.920.00	2021	CENTROS ESCOLARES; DEPORTE ESCOLAR	1530	48104	34130	4.500,00	0,00	0,00	4.500,00	2.628,18	2.628,18	2.628,18	2.611,27
1610.220.02.920.00	2021	SUBVENCIONES: HIBAIIKA A.E.	1530	48105	34110	14.300,00	0,00	0,00	14.300,00	14.012,16	14.012,16	14.012,16	14.012,16
1610.220.02.920.30	2021	CENTROS ESCOLARES; DEPORTE ESCOLAR (preb	1530	48105	34130	0,00	0,00	0,00	0,00	0,00	0,00	0,00	0,00
1610.220.02.931.00	2021	SUBVENCIONES: MINDARA ELKARTEA	1530	48106	34110	0,00	0,00	0,00	0,00	0,00	0,00	0,00	0,00
1610.220.02.933.00	2021	SUBVENCION TOURING ELKARTEA	1530	48107	34110	0,00	0,00	0,00	0,00	0,00	0,00	0,00	0,00
1610.226.03.920.00	2021	SUBVENCION EREINTZA ESKUBALDIA	1530	48108	34110	12.000,00	0,00	0,00	12.000,00	9.362,01	9.362,01	9.362,01	9.362,01
1610.226.04.920.00	2021	SUBVENCION EPLE ERRENT, PILOTAREN LAG	1530	48109	34110	19.000,00	0,00	0,00	19.000,00	11.289,30	11.289,30	1.609,30	1.089,00
1610.227.10.920.00	2021	SUBVENCION: GUREAK	1610	48101	92000	98.400,00	35.000,00	0,00	133.400,00	110.811,88	110.811,88	110.811,88	104.963,67
1610.230.01.920.00	2021	MATERIAL DE OFICINA SECRETARIA	1610	22001	92000	200,00	0,00	0,00	200,00	0,00	0,00	0,00	0,00
1610.481.01.920.00	2021	SUSCRIPCIONES: IDAZKARITZA	1610	22002	92000	0,00	0,00	0,00	0,00	0,00	0,00	0,00	0,00
1620.220.02.150.00	2021	SUSCRIPCIONES: RECURSOS HUMANOS	1610	22002	92030	0,00	0,00	0,00	0,00	0,00	0,00	0,00	0,00
1630.220.02.130.00	2021	SUSCRIPCIONES: HACIENDA	1610	22002	93100	0,00	0,00	0,00	0,00	0,00	0,00	0,00	0,00
1630.220.02.335.10	2021	SUSCRIPCIONES: CONTRATACIÓN	1610	22002	93300	0,00	0,00	0,00	0,00	58,00	58,00	58,00	58,00
1710.211.01.933.00	2021	PUBLICIDAD Y PROPAGANDA: AD. GENERAL	1610	22603	92000	20.000,00	0,00	0,00	20.000,00	27.949,67	27.949,67	27.949,67	25.165,99
1710.212.01.933.10	2021	GASTOS JURIDICOS	1610	22604	92000	20.000,00	6.000,00	0,00	26.000,00	21.765,16	21.765,16	21.765,16	21.765,16
1710.220.01.933.00	2021	COMUNICACIONES POSTALES	1610	22710	92000	1.000,00	0,00	0,00	1.000,00	369,61	369,61	369,61	369,61
1710.220.02.933.00	2021	DIETAS: SECRETARIA	1610	23001	92000	600,00	0,00	0,00	600,00	0,00	0,00	0,00	0,00
1710.223.01.933.00	2021	SUBVENCIÓN: GUREAK	1610	48101	92000	3.500,00	0,00	0,00	3.500,00	2.439,44	2.439,44	2.439,44	2.299,19
1710.224.01.933.00	2021	SUSCRIPCIONES: URBANISMO	1620	22002	15000	65.000,00	0,00	0,00	65.000,00	67.041,63	67.041,63	67.041,63	67.041,63
1710.224.98.933.00	2021	SUSCRIPCIONES: POLICIA LOCAL	1630	22002	13000	80.000,00	0,00	2.000,00	78.000,00	76.172,40	76.172,40	76.172,40	76.172,40



1710.225.01.933.00	2021	SUSCRIPCIONES EUSKERA	1630	22002	33510	2.000,00	0,00	0,00	2.000,00	247,16	247,16	247,16	247,16
1710.226.01.933.00	2021	GASTOS JURÍDICOS DEPARTAMENTO PATRIMONIO	1710	22604	93300	50.000,00	0,00	0,00	50.000,00	50.158,52	50.158,52	50.158,52	50.158,52
1710.226.04.933.00	2021	MATERIAL DE OFICINA: CONTRATACIÓN	1710	22001	93300	8.000,00	6.800,00	0,00	14.800,00	15.016,44	15.016,44	15.016,44	15.016,44
1710.226.99.933.00	2021	TRANSPORTES/MENSAJERIA	1710	22301	93300	10.000,00	9.200,00	0,00	19.200,00	15.829,30	15.829,30	15.829,30	15.829,30
1710.227.01.933.00	2021	PRIMAS DE SEGUROS (INCENDIOS)	1710	22401	93300	0,00	0,00	0,00	0,00	0,00	0,00	0,00	0,00
1710.227.07.933.00	2021	PRIMAS SEGUROS (RESPONSABILIDAD CIVIL)	1710	22498	93300	5.000,00	0,00	0,00	5.000,00	2.404,41	2.404,41	2.404,41	2.404,41
1710.227.99.933.10	2021	CANON DOMINIO PÚBLICO HIDRÁULICO	1710	22601	93300	17.500,00	0,00	0,00	17.500,00	16.153,83	16.153,83	16.153,83	14.830,83
1710.230.01.933.00	2021	GASTOS JURÍDICOS DEPARTAMENTO PATRIMONIO	1710	22604	93300	150,00	0,00	0,00	150,00	0,00	0,00	0,00	0,00
1710.622.02.933.00	2021	FRANQUICIAS POLIZAS RESPONSABILIDAD CIVI	1710	22699	93300	36.000,00	0,00	0,00	36.000,00	24.692,27	24.692,27	24.692,27	23.588,92
1710.623.01.933.00	2021	TROE:ACTUALIZACIÓN INVENTARIO	1710	22701	93300	0,00	60.000,00	0,00	60.000,00	0,00	0,00	0,00	0,00
1730.220.01.432.00	2021	DIETAS: CONTRATACIÓN	1710	23001	93300	18.500,00	0,00	0,00	18.500,00	18.150,00	18.150,00	18.150,00	18.150,00
1730.224.03.338.00	2021	ALQUILER OFICINA DE TURISMO	1730	22001	43200	1.000,00	0,00	0,00	1.000,00	0,00	0,00	0,00	0,00
1810.220.01.332.20	2021	SEGURO DE ACCIDENTES FIESTAS PATRONALES	1730	22403	33800	6.000,00	0,00	0,00	6.000,00	5.700,88	5.700,88	5.700,88	4.930,91
1810.226.01.332.20	2020	MATERIAL DE OFICINA: ARCHIVO	1810	22001	33220	0,00	12.705,00	0,00	12.705,00	12.705,00	12.705,00	12.705,00	12.705,00
1810.226.01.332.20	2021	MEMORIA HISTÓRICA	1810	22601	33220	40.000,00	0,00	10.500,00	29.500,00	9.415,82	9.415,82	9.415,82	6.239,56
1810.227.04.332.20	2021	GASTOS DIVERSOS	1810	22704	33220	7.000,00	0,00	0,00	7.000,00	9.306,26	9.306,26	9.306,26	8.943,26
1810.230.01.332.20	2021	DIETAS: ARCHIVO	1810	23001	33220	100,00	0,00	0,00	100,00	0,00	0,00	0,00	0,00
1810.627.02.332.20	2021	VACIADO DE ACTAS	1810	62702	33220	10.000,00	10.000,00	0,00	20.000,00	19.559,00	19.559,00	19.559,00	19.559,00
1830.227.04.492.00	2021	BECA KOLDO MITXELENA	1830	48001	46300	16.000,00	0,00	0,00	16.000,00	27.448,30	27.448,30	27.448,30	27.448,30
1830.480.01.463.00	2021	GESTION DEL CONOCIMIENTO	1830	64301	49200	9.000,00	0,00	0,00	9.000,00	4.500,00	4.500,00	4.500,00	4.500,00
1830.481.01.332.20	2021	700 ANIVERSARIO ACTUACIONES	1830	22606	33800	8.000,00	0,00	0,00	8.000,00	8.000,00	8.000,00	6.400,00	6.400,00
1830.481.01.338.00	2020	PUBLICACIONES	1830	22704	49200	0,00	449,52	0,00	449,52	449,52	449,52	449,52	449,52
1830.627.01.336.10	2021	BECA KOLDO MITXELENA	1830	48001	46300	5.000,00	500,00	0,00	5.500,00	5.539,38	5.539,38	5.539,38	5.539,38
1910.215.01.920.10	2021	SUBVENCIÓN: ASOCIACION AITZPITARTE	1830	48002	33220	80.000,00	0,00	0,00	80.000,00	62.343,70	62.343,70	62.343,70	61.711,37
1910.219.01.920.10	2021	700 ANIVERSARIO	1830	48101	33800	18.000,00	0,00	0,00	18.000,00	18.224,86	18.224,86	18.224,86	18.000,83
1910.220.01.920.10	2021	RESTAURACIÓN	1830	62701	33610	0,00	0,00	0,00	0,00	0,00	0,00	0,00	0,00
1910.220.02.920.10	2021	RENOVACION SISTEMA TELEFONIA MUNICIPAL	1910	62302	92000	8.000,00	0,00	0,00	8.000,00	6.428,20	6.428,20	6.428,20	6.428,20
1910.222.01.332.20	2021	EQUIPOS INFORMÁTICOS	1910	62601	92010	200,00	0,00	0,00	200,00	0,00	0,00	0,00	0,00
1910.222.01.912.00	2021	TROE: INFORMÁTICA	1910	21501	92010	17.500,00	0,00	0,00	17.500,00	21.478,40	21.478,40	21.478,40	20.120,16
1910.222.01.920.00	2021	MANTENIMIENTO EQUIPOS MULTIFUNCIÓN	1910	21901	92010	500,00	15.000,00	0,00	15.500,00	0,00	0,00	0,00	0,00
1910.222.01.929.10	2021	MATERIAL DE OFICINA INFORMÁTICA	1910	22001	92010	1.500,00	0,00	0,00	1.500,00	2.017,47	2.017,47	2.017,47	2.017,47
1910.222.01.931.00	2021	MATERIAL DE OFICINA INFORMÁTICA	1910	22002	92010	2.100,00	0,00	0,00	2.100,00	2.868,24	2.868,24	2.868,24	2.868,24
1910.222.01.933.00	2021	COMUNICACIONES TELEFÓNICAS: BIBLIOTECA	1910	22201	33220	1.500,00	0,00	0,00	1.500,00	1.766,99	1.766,99	1.766,99	1.677,59
1910.222.05.920.10	2021	COMUNICACIONES TELEFÓNICAS ALCALDIA Y AL	1910	22201	91200	205.000,00	0,00	0,00	205.000,00	200.797,59	200.797,59	200.797,59	200.797,59
1910.230.01.920.10	2021	COMUNICACIONES TELEFÓNICAS: ADMINISTRACI	1910	22201	92000	250,00	0,00	0,00	250,00	94,62	94,62	94,62	94,62
1910.623.02.920.00	2019	COMUNICACIONES TELEFÓNICAS: JUZGADO DE P	1910	22201	92910	0,00	12.641,45	0,00	12.641,45	5.664,43	5.664,43	5.664,43	5.664,43
1910.626.01.920.10	2020	COMUNICACIONES TELEFÓNICAS: HACIENDA	1910	22201	93100	0,00	22.385,00	0,00	22.385,00	22.385,00	22.385,00	22.385,00	22.385,00
1910.626.01.920.10	2021	COMUNICACIONES TELEFÓNICAS: PATRIMONIO	1910	22201	93300	60.000,00	15.000,00	0,00	75.000,00	73.351,91	58.347,91	58.347,91	38.176,73
1910.626.02.320.00	2021	COMUNICACIONES INFORMÁTICAS (IZFE)	1910	22205	92010	0,00	0,00	0,00	0,00	0,00	0,00	0,00	0,00
1920.222.01.150.00	2021	DIETAS: INFORMÁTICA	1910	23001	92010	2.000,00	0,00	0,00	2.000,00	3.654,54	3.654,54	3.654,54	3.654,54
1920.222.01.151.20	2021	EQUIPOS INFORMÁTICOS	1910	62601	92010	7.000,00	0,00	0,00	7.000,00	8.736,85	8.736,85	8.736,85	8.222,84
1930.222.01.130.00	2021	COVID: ORDENADORES CONTRA POBREZA DIG	1910	62602	32000	4.900,00	0,00	0,00	4.900,00	6.538,46	6.538,46	6.538,46	6.313,54



1930.222.01.135.00	2021	COMUNICACIONES TELEFÓNICAS URBANISMO	1920	22201	15000	800,00	0,00	0,00	800,00	768,85	768,85	768,85	720,21
1930.222.01.230.00	2021	COMUNICACIONES TELEFÓNICAS: MANTENIMIENT	1920	22201	15120	4.000,00	0,00	0,00	4.000,00	7.591,63	7.591,63	7.591,63	7.499,09
1930.222.01.320.00	2021	COMUNICACIONES TELEFÓNICAS: POLICIA LOCA	1930	22201	13000	2.300,00	0,00	0,00	2.300,00	1.845,69	1.845,69	1.845,69	1.601,52
1930.222.01.330.00	2021	COMUNICACIONES TELEFÓNICAS: PROTECCION C	1930	22201	13500	2.300,00	0,00	0,00	2.300,00	2.350,44	2.350,44	2.350,44	2.347,06
1930.222.01.335.10	2021	COMUNICACIONES TELEFÓNICAS: BIENESTAR SO	1930	22201	23000	600,00	0,00	0,00	600,00	723,21	723,21	723,21	723,21
1930.222.01.337.20	2021	COMUNICACIONES TELEFÓNICAS: COLEGIOS	1930	22201	32000	1.600,00	0,00	0,00	1.600,00	593,83	593,83	593,83	565,92
1930.222.01.340.00	2021	COMUNICACIONES TELEFÓNICAS: CULTURA	1930	22201	33000	2.000,00	0,00	0,00	2.000,00	2.055,08	2.055,08	2.055,08	2.055,08
1930.222.01.432.00	2021	COMUNICACIONES TELEFÓNICAS: EUSKARA	1930	22201	33510	600,00	0,00	0,00	600,00	762,13	762,13	762,13	744,73
1930.227.00.491.10	2021	COMUNICACIONES TELEFÓNICAS: JUVENTUD	1930	22201	33720	0,00	165.000,00	0,00	165.000,00	18.143,95	18.143,95	0,00	0,00
2010.215.01.920.50	2021	COMUNICACIONES TELEFÓNICAS: DEPORTES	1930	22201	34000	30.000,00	0,00	0,00	30.000,00	27.102,55	27.102,55	27.102,55	26.696,59
2010.220.01.920.50	2021	TELÉFONO OFICINA SAN MARKOS	1930	22201	43200	1.000,00	0,00	0,00	1.000,00	758,67	758,67	758,67	758,67
2010.226.03.431.00	2021	TROE: REVISTA MUNICIPAL+COMUNICACIÓN	2010	22707	92050	0,00	0,00	0,00	0,00	0,00	0,00	0,00	0,00
2010.226.03.920.50	2021	INVERSIONES TIC: APLICACIONES, INFORMACI	2010	21501	92050	43.000,00	0,00	0,00	43.000,00	41.658,03	41.658,03	41.658,03	39.649,43
2010.226.06.920.50	2021	MATERIAL DE OFICINA: ORGANIZACIÓN Y PROY	2010	22001	92050	20.000,00	0,00	15.000,00	5.000,00	0,00	0,00	0,00	0,00
2010.227.07.920.50	2021	GESTIÓN BONOS COMERCIALES	2010	22603	43100	37.000,00	0,00	0,00	37.000,00	35.600,27	35.600,27	35.600,27	26.862,04
2010.227.99.920.50	2021	TROE: REVISTA MUNICIPAL+COMUNICACIÓN	2010	22707	92050	50.000,00	0,00	0,00	50.000,00	32.608,38	32.608,38	32.608,38	21.869,63
2010.230.01.920.50	2021	REFLEXIÓN ESTRATEGICA	2010	22799	92050	1.000,00	0,00	0,00	1.000,00	0,00	0,00	0,00	0,00
2010.644.00.920.50	2020	DIETAS: ORGANIZAZIÓN Y PROYECTO HAZ	2010	23001	92050	0,00	19.716,95	0,00	19.716,95	13.666,95	13.666,95	13.666,95	13.666,95
2010.644.00.920.50	2021	INVERSIONES TIC: APLICACIONES, INFORMACI	2010	64400	92050	94.400,00	0,00	0,00	94.400,00	73.021,16	73.021,16	62.760,36	60.716,91
2130.220.01.332.10	2021	MATERIAL DE OFICINA: BIBLIOTECA	2130	22001	33210	6.000,00	0,00	0,00	6.000,00	4.416,02	4.416,02	4.416,02	3.847,90
2130.220.02.332.10	2021	BIBLIOTECA: INSCRIPCIONES	2130	22002	33210	10.500,00	0,00	0,00	10.500,00	8.249,31	8.249,31	8.249,31	8.164,30
2130.226.06.332.10	2021	ACTIVIDADES DE ANIMACIÓN	2130	22606	33210	60.000,00	0,00	0,00	60.000,00	52.084,27	52.084,27	52.084,27	51.160,77
2130.226.99.332.10	2021	TRASLADO BIBLIOTECA	2130	22699	33210	33.000,00	0,00	5.291,00	27.709,00	27.709,00	27.709,00	27.709,00	27.709,00
2130.227.04.332.10	2021	TROE:CONTRATOS VARIOS BIBLIOTECA	2130	22704	33210	25.000,00	0,00	10.000,00	15.000,00	11.430,27	11.430,27	11.430,27	8.363,52
2130.227.07.332.10	2021	EXAMEN ACCESIBILIDAD UNIVERSAL EN BIBLIO	2130	22707	33210	5.000,00	3.861,00	0,00	8.861,00	10.245,07	10.245,07	10.245,07	2.845,92
2130.230.01.332.10	2021	DIETAS: BIBLIOTECA	2130	23001	33210	300,00	0,00	0,00	300,00	0,00	0,00	0,00	0,00
2130.626.01.332.10	2021	NUEVAS TECNOLOGIAS	2130	62601	33210	25.000,00	11.430,00	0,00	36.430,00	36.430,03	36.430,03	36.430,03	36.430,03
2130.628.01.332.10	2021	FONDO BIBLIOGRAFICO NUEVO	2130	62801	33210	38.000,00	0,00	0,00	38.000,00	24.582,00	24.582,00	24.582,00	22.814,64
GUZTIRA - TOTAL						55.371.884,00	7.232.153,96	542.964,57	62.061.073,39	56.843.122,06	54.484.803,16	51.319.209,00	48.345.933,23



INGRESO CORRIENTE

PARTIDA	AÑO	CONCEPTO	ORG	EK	PROG	INICIAL	AUMEN	DISM	DEFINITIVO	R-NETO	I-NETO
0210.411.01.920.30	2021	IVAP: SUBVENCIONES FORMACIÓN	0210	411.01	920.30	10.000,00	0,00	10.000,00	16.267,43	16.267,43	0,00
0210.823.01.000.00	2021	ANTICIPOS DEL PERSONAL	0210	823.01	000.00	50.000,00	0,00	50.000,00	7.279,00	3.493,04	3.785,96
0220.412.01.241.00	2021	LANBIDE - PLANES DE EMPLEO	0220	412.01	241.00	563.000,00	0,00	563.000,00	423.069,89	412.407,70	10.662,19
0230.412.01.241.00	2021	LANBIDE PLANES DE EMPLEO	0230	412.01	241.00	0,00	42.767,63	42.767,63	0,00	0,00	0,00
0310.112.01.000.00	2021	IBI DE NATURALEZA RUSTICA	0310	112.01	000.00	9.500,00	0,00	9.500,00	9.599,94	8.993,74	606,20
0310.112.02.000.00	2021	IBI DE NATURALEZA URBANA	0310	112.02	000.00	6.600.000,00	0,00	6.600.000,00	6.581.139,30	6.307.561,73	273.577,57
0310.113.01.000.00	2021	IMPUESTO S/VEHICULOS TRACCIÓN MECÁNICA	0310	113.01	000.00	2.350.000,00	0,00	2.350.000,00	2.299.130,93	1.966.061,85	333.069,08
0310.114.01.000.00	2021	IMPUESTO S/INCREMENTO VALOR DE LOS TERRE	0310	114.01	000.00	1.000.000,00	0,00	1.000.000,00	600.879,73	513.736,03	87.143,70
0310.130.01.000.00	2021	ACTIVIDADES EMPRESARIALES, PROFESIONALES	0310	130.01	000.00	520.000,00	0,00	520.000,00	678.401,38	578.271,48	100.129,90
0310.380.01.000.00	2021	REINTEGROS EJERCICIOS CERRADOS	0310	380.01	000.00	50.000,00	14.834,71	64.834,71	310.814,99	310.814,99	0,00
0310.392.01.000.00	2021	RECARGOS POR APREMIO	0310	392.01	000.00	150.000,00	0,00	150.000,00	120.582,03	120.582,03	0,00
0310.396.01.000.00	2021	OPERADORES DE TELECOMUNICACIONES	0310	396.01	000.00	120.000,00	0,00	120.000,00	119.101,47	87.945,49	31.155,98
0310.399.01.000.00	2021	OTROS INGRESOS DIVERSOS	0310	399.01	000.00	30.000,00	0,00	30.000,00	28.626,47	22.461,84	6.164,63
0310.400.01.000.00	2021	PARTICIPACION IMPUESTOS NO CONCERTADOS	0310	400.01	000.00	45.000,00	0,00	45.000,00	41.989,05	41.989,05	0,00
0310.410.01.929.10	2021	GOBIERNO VASCO: JUZGADO DE PAZ	0310	410.01	929.10	5.700,00	0,00	5.700,00	5.725,00	0,00	5.725,00
0310.420.01.000.00	2021	PARTICIPACION EN TRIBUTOS CONCERTADOS	0310	420.01	000.00	26.500.000,00	0,00	26.500.000,00	30.979.493,46	26.502.704,52	4.476.788,94
0310.540.01.000.00	2021	RENTAS DE BIENES INMUEBLES	0310	540.01	000.00	50.000,00	0,00	50.000,00	41.303,07	37.305,14	3.997,93
0310.560.01.000.00	2021	INTERESES DE DEPÓSITOS	0310	560.01	000.00	1.000,00	0,00	1.000,00	0,90	0,90	0,00
0310.870.01.000.00	2021	REMANENTE TESORERIA GASTOS GENERALES	0310	870.01	000.00	0,00	6.058.998,86	6.058.998,86	0,00	0,00	0,00
0310.870.02.000.00	2021	REMANENTE TESORERIA AFECTADO	0310	870.02	000.00	0,00	68.298,95	68.298,95	0,00	0,00	0,00
0310.931.01.000.00	2021	DE ENTES FUERA DEL SECTOR PUBLICO	0310	931.01	000.00	4.700.000,00	0,00	4.700.000,00	0,00	0,00	0,00
0420.282.01.000.00	2021	IMPUESTO SOBRE CONSTRUCCIONES INSTALACION	0420	282.01	000.00	650.000,00	0,00	650.000,00	479.961,64	407.754,44	72.207,20
0420.310.05.164.00	2021	CEMENTERIO Y OTROS SERVICIOS FUNERARIOS	0420	310.05	164.00	3.000,00	0,00	3.000,00	2.596,59	2.596,59	0,00
0420.311.01.151.10	2021	LICENCIA APERTURA ESTABLECIMIENTOS	0420	311.01	151.10	15.000,00	0,00	15.000,00	38.517,88	26.871,43	11.646,45
0420.312.01.151.10	2021	LICENCIAS URBANISTICAS	0420	312.01	151.10	130.000,00	0,00	130.000,00	105.630,50	81.320,06	24.310,44
0420.321.02.933.00	2021	QUIOSCOS EN LA VIA PUBLICA Y CANONES	0420	321.02	933.00	130.000,00	0,00	130.000,00	133.321,72	98.967,23	34.354,49
0420.651.01.000.00	2021	APROVECHAMIENTOS URBANISTICOS	0420	651.01	000.00	150.000,00	0,00	150.000,00	51.480,66	51.480,66	0,00
0420.710.01.000.00	2021	GOBIERNO VASCO:REHABILITACION CENTROS ES	0420	710.01	000.00	220.000,00	140.089,24	360.089,24	298.207,62	278.207,62	20.000,00
0420.710.02.000.00	2021	G.V.: ACCESIBILIDAD	0420	710.02	000.00	150.000,00	0,00	150.000,00	0,00	0,00	0,00
0420.710.06.000.00	2021	AYUDAS PARA INCENTIVAR EL EMPRENDIMIENTO	0420	710.06	000.00	0,00	0,00	0,00	5.495,08	5.495,08	0,00
0420.720.01.000.00	2021	DFG-FORMENTO PARTICIPACION P.G.O.U.	0420	720.01	000.00	0,00	0,00	0,00	10.200,00	5.100,00	5.100,00
0420.720.02.000.00	2021	DFG REGENERACIÓN	0420	720.02	000.00	100.000,00	0,00	100.000,00	404.200,00	0,00	404.200,00
0430.720.01.335.10	2021	SUBVENCIÓN DFG: BADALAB	0430	720.01	335.10	0,00	364.200,00	364.200,00	0,00	0,00	0,00
0520.300.01.172.10	2021	ESTACIONES FOTOVOLTAICAS: VENTA DE ENERG	0520	300.01	172.10	10.000,00	0,00	10.000,00	39.848,88	39.848,88	0,00
0520.420.03.000.00	2021	GV -AGENDA 21	0520	420.03	000.00	10.000,00	0,00	10.000,00	4.166,67	0,00	4.166,67
0520.551.01.172.00	2021	Aprovechamientos agrícolas y forestales	0520	551.01	172.00	0,00	0,00	0,00	15.537,20	0,00	15.537,20



0520.700.01.000.00	2021	Programa FEDER	0520	700.01	000.00	0,00	0,00	0,00	0,00	0,00	0,00
0520.703.00.172.10	2021	SUBVENCION: IDAE	0520	703.00	172.10	79.000,00	0,00	79.000,00	0,00	0,00	0,00
0520.710.01.000.00	2021	GV-Corredor Arditurri	0520	710.01	000.00	0,00	0,00	0,00	0,00	0,00	0,00
0520.710.01.172.00	2021	EJ-EJ-ARDITURRI CORREDOR VÍA VERDE	0520	710.01	172.00	0,00	0,00	0,00	290.000,00	290.000,00	0,00
0520.711.01.000.00	2021	EVE	0520	711.01	000.00	65.800,00	0,00	65.800,00	58.203,66	58.203,66	0,00
0520.720.01.000.00	2021	DFG_x001A_EFICIENCIA ENERGETICA	0520	720.01	000.00	35.600,00	0,00	35.600,00	15.000,00	15.000,00	0,00
0520.720.01.454.00	2021	DFG RED CAMINOS PÚBLICOS	0520	720.01	454.00	20.000,00	0,00	20.000,00	0,00	0,00	0,00
0630.310.01.337.20	2021	JUVENTUD: ALBERGUES	0630	310.01	337.20	12.600,00	0,00	12.600,00	0,00	0,00	0,00
0630.310.11.337.20	2021	JUVENTUD: ACTIVIDADES ESTIVALES	0630	310.11	337.20	60.000,00	0,00	60.000,00	15.014,93	15.014,93	0,00
0630.310.14.323.00	2021	COLEGIO INFANTIL UZTARGI: COMIDA	0630	310.14	323.00	31.000,00	0,00	31.000,00	17.346,28	14.314,34	3.031,94
0630.410.01.323.00	2021	GOBIERNO VASCO: LIMPIEZA COLEGIOS	0630	410.01	323.00	38.184,00	0,00	38.184,00	0,00	0,00	0,00
0630.420.01.337.20	2021	DIPUTACION: JUVENTUD	0630	420.01	337.20	15.000,00	0,00	15.000,00	9.997,98	9.997,98	0,00
0730.310.12.231.10	2021	ASISTENCIA DOMICILIARIA	0730	310.12	231.10	155.000,00	0,00	155.000,00	156.085,27	140.604,79	15.480,48
0730.410.01.231.30	2021	GOBIERNO VASCO: AYUDA EMERGENCIA SOCIAL	0730	410.01	231.30	862.000,00	0,00	862.000,00	860.996,70	860.996,70	0,00
0730.420.01.231.00	2021	DIPUTACION FORAL: PROYECTOS CARTERA	0730	420.01	231.00	154.500,00	0,00	154.500,00	149.378,17	149.378,17	0,00
0730.420.02.231.10	2021	DFG-Fondo compensación por el COVID	0730	420.02	231.10	0,00	0,00	0,00	115.650,82	115.650,82	0,00
0730.420.05.231.10	2021	DIPUTACION: SERVICIO AYUDA DOMICILIO	0730	420.05	231.10	300.000,00	0,00	300.000,00	371.071,06	209.635,55	161.435,51
0830.310.11.334.00	2021	ENSEÑANZAS ESPECIALES: ARTES PLASTICAS	0830	310.11	334.00	45.000,00	0,00	45.000,00	30.011,15	30.011,15	0,00
0830.310.16.334.00	2021	C.C. VILLA DE ERRETERIA: ACTIVIDADES	0830	310.16	334.00	20.000,00	0,00	20.000,00	32.731,97	32.731,97	0,00
0830.321.01.338.00	2021	FESTEJOS: FERIAS, PUESTOS AMBULANTES,...	0830	321.01	338.00	50.000,00	0,00	50.000,00	0,00	0,00	0,00
0830.340.04.333.00	2021	UTILIZACIÓN LOCALES CULTURALES: ALQUILER	0830	340.04	333.00	13.500,00	0,00	13.500,00	5.489,96	5.489,96	0,00
0830.410.01.334.00	2021	ATLANTIKALDIA	0830	410.01	334.00	6.500,00	0,00	6.500,00	0,00	0,00	0,00
0830.410.02.334.00	2021	ARTES ESCENICAS	0830	410.02	334.00	12.000,00	0,00	12.000,00	19.864,15	19.864,15	0,00
0830.410.03.334.10	2021	GV-HERRITAR LABEA	0830	410.03	334.10	0,00	0,00	0,00	11.787,50	11.787,50	0,00
0830.420.01.334.00	2021	DIPUTACION: RED SAREA	0830	420.01	334.00	13.000,00	0,00	13.000,00	5.018,80	5.018,80	0,00
0830.420.02.333.10	2021	MANTENIMIENTO CENTRO DANTZA NIESSEN	0830	420.02	333.10	15.000,00	0,00	15.000,00	22.500,00	22.500,00	0,00
0830.420.03.334.00	2021	GFA ATLANTIKALDIA 2020	0830	420.03	334.00	19.000,00	0,00	19.000,00	20.000,00	20.000,00	0,00
0830.420.04.334.00	2021	DFG_x001A_CORTOMETRAJES	0830	420.04	334.00	5.000,00	0,00	5.000,00	3.364,00	3.364,00	0,00
0920.310.01.162.10	2021	RECOGIDA DE RESIDUOS	0920	310.01	162.10	2.115.000,00	0,00	2.115.000,00	2.092.730,67	1.940.911,33	151.819,34
0920.310.02.160.00	2021	SERVICIO DE ALCANTARILLADO	0920	310.02	160.00	1.280.000,00	0,00	1.280.000,00	1.202.160,69	877.563,85	324.596,84
0920.310.09.161.00	2021	SUMINISTRO DE AGUA	0920	310.09	161.00	1.940.000,00	0,00	1.940.000,00	1.872.365,02	1.361.882,29	510.482,73
0920.311.03.151.10	2021	MERCADILLO	0920	311.03	151.10	80.000,00	0,00	80.000,00	63.579,60	54.075,42	9.504,18
0920.321.01.151.10	2021	IBERDROLA:RIELES,POSTES	0920	321.01	151.10	700.000,00	0,00	700.000,00	747.639,55	281.195,64	466.443,91
0920.340.12.933.00	2021	APROVECHAMIENTO BIENES MUNICIPALES	0920	340.12	933.00	22.000,00	0,00	22.000,00	18.287,81	18.287,81	0,00
0930.410.01.323.00	2021	GV - Colegios Públicos - Limpieza	0930	410.01	323.00	0,00	0,00	0,00	19.092,05	19.092,05	0,00
1030.310.01.335.20	2021	EUSKERA: ACTIVIDADES Y CUOTAS MATRICULA	1030	310.01	335.20	45.000,00	0,00	45.000,00	12.204,38	778,00	11.426,38
1030.410.01.335.20	2021	GOBIERNO VASCO: EUSKERA	1030	410.01	335.20	375.000,00	0,00	375.000,00	553.374,73	372.630,27	180.744,46
1030.420.01.335.10	2021	DIPUTACION: EUSKERA	1030	420.01	335.10	5.000,00	0,00	5.000,00	4.658,00	4.658,00	0,00
1220.310.05.133.20	2021	RETIRADA DE VEHICULOS (GRUA)	1220	310.05	133.20	75.000,00	0,00	75.000,00	68.763,39	39.064,39	29.699,00
1220.311.98.311.00	2021	RETIRADA ANIMALES VIA PUBLICA	1220	311.98	311.00	3.000,00	0,00	3.000,00	2.269,97	572,33	1.697,64



1220.320.06.133.10	2021	ESTACIONAMIENTO EN VIA PUBLICA (OTA)	1220	320.06	133.10	600.000,00	0,00	600.000,00	464.268,15	464.268,15	0,00
1220.322.01.151.00	2021	ENTRADA DE VEHICULOS	1220	322.01	151.00	215.000,00	0,00	215.000,00	216.764,40	207.818,37	8.946,03
1220.391.01.000.00	2021	MULTAS DE TRAFICO	1220	391.01	000.00	350.000,00	0,00	350.000,00	391.738,98	259.306,03	132.432,95
1220.391.02.000.00	2021	OTRAS MULTAS	1220	391.02	000.00	20.000,00	0,00	20.000,00	56.248,46	13.290,35	42.958,11
1220.400.01.441.10	2021	Ministerio Hacienda - Transporte Público	1220	400.01	441.10	0,00	0,00	0,00	161.238,83	161.238,83	0,00
1330.400.01.231.50	2021	PACTO CONTRA VIOLENCIA DE GÉNERO	1330	400.01	231.50	16.600,00	0,00	16.600,00	53.732,14	53.732,14	0,00
1330.421.01.231.50	2021	DIPUTACION: BERDINTASUNA	1330	421.01	231.50	15.200,00	0,00	15.200,00	16.302,83	15.779,55	523,28
1430.410.01.327.10	2021	GV-POLÍTICAS SOCIALES Y DE EMPLEO	1430	410.01	327.10	17.600,00	0,00	17.600,00	5.302,97	5.302,97	0,00
1430.420.01.327.10	2021	DFG-CONVIVENCIA Y DERECHOS HUMANOS	1430	420.01	327.10	9.000,00	0,00	9.000,00	14.588,00	0,00	14.588,00
1530.310.10.341.20	2021	TASA POR UTILIZACION DE INSTALACIONES DE	1530	310.10	341.20	0,00	0,00	0,00	-15.555,50	-15.555,50	0,00
1530.321.99.340.00	2021	OTROS INGRESOS	1530	321.99	340.00	3.600,00	0,00	3.600,00	2.417,28	2.417,28	0,00
1530.420.01.341.30	2021	DIPUTACION FORAL APORTACION	1530	420.01	341.30	50.000,00	0,00	50.000,00	45.275,00	45.275,00	0,00
1530.540.01.342.10	2021	RENTAS BIENES INMUEBLES: DEPORTES	1530	540.01	342.10	10.000,00	0,00	10.000,00	198.300,00	6.450,00	191.850,00
1710.540.01.933.00	2021	CANON CESIÓN USO VIVIENDAS	1710	540.01	933.00	33.000,00	0,00	33.000,00	48.784,89	40.578,11	8.206,78
1710.550.01.933.00	2021	CANONES CONTRATACION Y PATRIMONIO	1710	550.01	933.00	324.000,00	0,00	324.000,00	255.592,65	250.425,70	5.166,95
1710.553.01.933.00	2021	GARAJE MERKATUZAR: INGRESOS	1710	553.01	933.00	60.000,00	0,00	60.000,00	48.872,02	48.872,02	0,00
1710.612.02.000.00	2021	ENAJENACIÓN LOCALES MUNICIPALES (PMS)	1710	612.02	000.00	600.000,00	0,00	600.000,00	25.850,26	25.850,26	0,00
1810.710.02.332.20	2021	ARCHIVO	1810	710.02	332.20	5.000,00	0,00	5.000,00	5.000,00	0,00	5.000,00
1810.720.01.332.20	2021	ARCHIVO	1810	720.01	332.20	0,00	0,00	0,00	2.733,39	2.733,39	0,00
1830.311.13.492.00	2021	VENTA DE REVISTAS Y DOCUMENTOS VARIOS	1830	311.13	492.00	1.500,00	0,00	1.500,00	4.898,70	3.201,93	1.696,77
1830.420.01.327.20	2021	DIPUTACIÓN: DERECHOS HUMANOS	1830	420.01	327.20	15.000,00	0,00	15.000,00	3.229,00	0,00	3.229,00
2130.710.01.332.10	2021	G.V.:BIBLIOTECA	2130	710.01	332.10	36.500,00	0,00	36.500,00	39.443,00	0,00	39.443,00
TOTAL						55.371.884,00	6.689.189,39	62.061.073,39	54.764.232,19	46.519.499,38	8.244.732,81

Errenteriako Udala



Ayuntamiento de Errenteria

CRÉDITOS COMPROMETIDOS

Partida	CONCEPTO	Año	Presupuesto inicial	Presupuesto definitivo	Autorizado	Dispuesto	Disponible
0420.601.01.171	PLAZA SARRIEGI	2022	100.000,00	100.000,00	0,00	0,00	100.000,00
0420.622.01.323	CUBIERTA PARA INSTALACIONES EDUCATIVAS	2022	500.000,00	500.000,00	0,00	0,00	500.000,00
0420.622.02.151	GARAJES PONTIKA	2022	1.400.000,00	1.400.000,00	0,00	0,00	1.400.000,00
0420.642.04.151	PLAN OROKORRA	2022	9.196,00	9.196,00	9.002,33	9.002,33	193,67
0420.622.02.151	GARAJES PONTIKA	2023	600.000,00	600.000,00	0,00	0,00	600.000,00
TOTAL			2.609.196,00	2.609.196,00	9.002,33	9.002,33	2.600.193,67


INGRESOS COMPROMETIDOS

Partida	Concepto	Año	Compromiso ingreso
0420.710.02.000	GV - ACCESIBILIDAD	2022	131.318,84
0830.410.03.334	GV-HERRITAR LABEA	2022	11.787,50
0830.420.03.334	GFA -2021 Atlantikaldia	2022	8.000,00
0830.420.04.334	DFG - cortometrajes	2022	2.242,00
1030.420.01.335	DFG - Uso social euskera	2022	2.148,00
1430.420.01.327	DFG-Convivencia y derechos humanos	2022	2.749,00
1830.420.01.327	GFA. Memoria Histórica	2022	2.152,00
TOTAL			160.397,34



GASTOS CERRADOS

P	PARTIDA	AÑO	PARTIDA	ORG	EKO	PROG	OBLIGACIONES	PAGOS
3	0110.226.02.912	2020	ATENCIONES PROTOCOLARIAS Y REPRESENTATIV	0110	226.02	912.00	744,50	744,50
3	0110.239.01.912	2020	ASIGNACION A LOS Y LAS CORPORATIVOS	0110	239.01	912.00	4.678,60	4.678,60
3	0110.481.02.912	2020	ASIGNACION A GRUPOS MUNICIPALES	0110	481.02	912.00	9.775,10	9.775,10
3	0210.162.01.920	2020	FORMACION	0210	162.01	920.30	12.079,00	12.079,00
3	0210.221.12.920	2020	MATERIAL SANITARIO: SERVICIO MEDICO EMPR	0210	221.12	920.32	2.994,33	2.994,33
3	0210.226.98.920	2020	SEGURIDAD Y SALUD LABORAL	0210	226.98	920.32	938,33	938,33
3	0210.226.99.920	2020	GASTOS DIVERSOS: PROCESOS SELECTIVOS	0210	226.99	920.30	20,50	20,50
3	0210.227.99.920	2020	REVISION MEDICA	0210	227.99	920.32	5.685,60	5.685,60
3	0210.480.01.920	2020	COMPENSACION ALUMNAS/OS PRACTICAS	0210	480.01	920.30	900,00	900,00
3	0210.644.00.920	2020	PORTAL DEL EMPLEADO	0210	644.00	920.30	5.845,91	5.845,91
3	0220.422.01.241	2020	OARSOALDEA: PLANES DE EMPLEO	0220	422.01	241.00	0,00	0,00
3	0220.481.01.241	2020	ARRASTALO	0220	481.01	241.00	13.395,34	13.395,34
3	0220.481.02.241	2020	GURUTZE GORRIA	0220	481.02	241.00	6.847,69	6.847,69
3	0310.220.01.929	2020	MATERIAL DE OFICINA: JUZGADO DE PAZ	0310	220.01	929.10	183,81	183,81
3	0310.220.01.931	2020	MATERIAL DE OFICINA: HACIENDA	0310	220.01	931.00	60,39	60,39
3	0310.227.09.932	2020	GASTOS GESTION DE RECAUDACION	0310	227.09	932.00	784,74	784,74
3	0310.230.01.929	2020	DIETAS: JUZGADO	0310	230.01	929.10	89,32	89,32
3	0320.226.99.431	2020	CAMPAÑA VISIBILIDAD PRODUCTORES LOCALES	0320	226.99	431.00	12.037,81	12.037,81
3	0320.422.01.433	2020	OARSOALDEA: APORTACION ORDINARIA	0320	422.01	433.00	514.599,58	514.599,58
3	0320.471.01.433	2020	COVID: SUBVENCIONES ACTIVIDAD ECONOMICA	0320	471.01	433.00	4.500,00	4.500,00
3	0320.471.02.433	2020	COVID: MICROCREDITOS	0320	471.02	433.00	300,00	300,00
3	0320.481.02.431	2020	SUBVENCION ERRENKOALDE	0320	481.02	431.00	10.707,85	10.707,85
3	0330.422.01.433	2019	OARSOALDEA: APORTACION ORDINARIA	0330	422.01	433.00	23.901,12	23.901,12
3	0401.622.01.330	2015	EQUIPAMIENTOS CULTURALES (LEKUONA)	0401	622.01	330.00	3.025,00	3.025,00
3	0401.622.01.330	2016	EQUIPAMIENTOS CULTURALES (LEKUONA) (PMS)	0401	622.01	330.00	4.288,56	4.288,56
3	0420.220.01.150	2020	MATERIAL DE OFICINA: URBANISMO	0420	220.01	150.00	12,95	12,95
3	0420.226.07.150	2020	GASTOS DIVERSOS: URBANISMO	0420	226.07	150.00	356,87	356,87
3	0420.227.03.151	2020	ESTUDIOS Y TRABAJOS: PROYECTOS Y CARTOGR	0420	227.03	151.10	12.705,00	12.705,00



3	0420.601.01.153	2020	PLAN SOPORTALES SANTA CLARA 5-15	0420	601.01	153.20	5.000,00	5.000,00
3	0420.642.04.151	2019	PLAN GENERAL	0420	642.04	151.10	0,00	0,00
3	0420.734.01.151	2019	JUNTA CONCERTACION GAZTAÑO BERRI	0420	734.01	151.00	36.445,84	36.445,84
3	0420.780.01.152	2020	BIZIGUNE PROGRAMAN EGOKITZAPEN LANAK	0420	780.01	152.20	0,00	0,00
3	0430.622.01.323	2020	REHABILITACION CENTROS ESCOLARES 60/40 (0430	622.01	323.00	176.299,67	176.299,67
3	0430.622.01.333	2020	EQUIPAMIENTOS CULTURALES (LEKUONA) (PMS)	0430	622.01	333.00	43.647,69	43.647,69
3	0430.622.01.333	2018	EQUIPAMIENTOS CULTURALES (LEKUONA) (PMS)	0430	622.01	333.30	132.633,27	132.633,27
3	0430.622.01.333	2019	EQUIPAMIENTOS CULTURALES (LEKUONA) (PMS)	0430	622.01	333.30	41.222,46	41.222,46
3	0510.623.02.920	2020	INSTALACIÓN DE LEDS EN EDIFICIOS	0510	623.02	920.00	41.621,69	41.621,69
3	0520.211.01.171	2020	REHABILITACION:BORDAS Y AREAS RECREATIVA	0520	211.01	171.00	8.399,05	8.399,05
3	0520.226.07.170	2020	GASTOS DIVERSOS: CAMPAÑAS MEDIO-AMBIENTA	0520	226.07	170.00	11.705,67	11.705,67
3	0520.226.09.172	2020	EKOLOGUNE: DESARROLLO HUERTAS SOCIALES	0520	226.09	172.20	4.290,01	4.290,01
3	0520.226.99.162	2020	ACCIONES SENSIBILIZACIÓN EN PREVENCIÓN D	0520	226.99	162.20	2.852,30	2.852,30
3	0520.227.07.170	2020	GESTIÓN FACTURACIÓN ENERGÉTICA	0520	227.07	170.00	4.675,00	4.675,00
3	0520.227.08.414	2020	SERVICIO TAXI EN ZONAS RURALES	0520	227.08	414.00	6.000,00	6.000,00
3	0520.227.10.172	2020	CAMBIO CLIMATICO: DESARROLLO PAES	0520	227.10	172.10	11.649,75	11.649,75
3	0520.227.11.172	2019	DISTRICT HEATING	0520	227.11	172.00	12.203,71	12.203,71
3	0520.227.96.172	2020	RESTAURACION AMBIENTAL: BIODIVERSIDAD; M	0520	227.96	172.00	5.933,40	5.933,40
3	0520.227.98.162	2020	MANCOMUNIDADES Y CONSORCIOS: SAN MARCOS	0520	227.98	162.30	30.893,02	30.893,02
3	0520.227.99.162	2020	MANCOMUNIDADES Y CONSORCIOS:SAN MARCOS	0520	227.99	162.30	101.206,30	101.206,30
3	0520.227.99.170	2020	SEGUIMIENTO TÉCNICO COMPOSTAJE	0520	227.99	170.00	1.687,25	1.687,25
3	0520.227.99.172	2020	GESTION CENTRO INTERPRETACIÓN FLUVIAL	0520	227.99	172.10	2.339,18	2.339,18
3	0520.421.01.162	2020	MANCOMUNIDADES Y CONSORCIOS:SAN MARCOS	0520	421.01	162.30	38.774,72	38.774,72
3	0520.601.01.172	2020	ALUMBRADO LED	0520	601.01	172.10	120.617,97	120.617,97
3	0520.601.01.454	2020	RED CAMINOS PUBLICOS	0520	601.01	454.00	39.909,21	39.909,21
3	0520.731.01.414	2020	INFRAESTRUCTURA DESARROLLO RURAL	0520	731.01	414.00	23.002,00	23.002,00
3	0530.481.01.323	2020	PROYECTO 50-50 SUBVENCIÓN A ESCUELA CRIS	0530	481.01	323.00	4,00	4,00
3	0630.220.01.320	2020	MATERIAL DE OFICINA: ESCUELAS	0630	220.01	320.00	47,53	47,53
3	0630.221.06.323	2020	UZTARGI	0630	221.06	323.00	1.105,47	1.105,47
3	0630.226.06.326	2020	ACTIVIDADES EDUCATIVAS	0630	226.06	326.20	1.000,00	1.000,00
3	0630.226.09.337	2020	ALBERGUES	0630	226.09	337.20	1.347,56	1.347,56
3	0630.226.10.337	2020	CABALGATA DE REYES	0630	226.10	337.20	1.461,67	1.461,67
3	0630.227.04.337	2020	TROE: ACTIVIDADES DE OCIO	0630	227.04	337.20	25.458,23	25.458,23



3	0630.227.97.337	2020	VIVIENDAS COMUNITARIAS	0630	227.97	337.20	3.690,00	3.690,00
3	0630.227.99.326	2020	ESCUELA DE PADRES Y MADRES	0630	227.99	326.30	1.169,58	1.169,58
3	0630.412.01.326	2020	SUBVENCION: CIFP DON BOSCO	0630	412.01	326.20	800,00	800,00
3	0630.471.01.326	2020	SUBVENCION: ORERETA IKASTOLA	0630	471.01	326.20	4.500,00	4.500,00
3	0630.471.02.326	2020	DIRULAGUNTZA: IKASTETXEAK, IGE-AK, HEZKU	0630	471.02	326.20	0,00	0,00
3	0630.481.01.326	2020	SUBVENCION ASPACE	0630	481.01	326.20	600,00	600,00
3	0630.481.02.337	2020	SUBVENCIONES EMANCIPACION	0630	481.02	337.20	16.160,79	16.160,79
3	0730.220.01.230	2020	MATERIAL DE OFICINA: SERVICIOS SOCIALES	0730	220.01	230.00	289,68	289,68
3	0730.221.06.231	2020	COVID: ALIMENTACION BELABARATZ	0730	221.06	231.60	694,01	694,01
3	0730.221.99.230	2020	OTROS SUMINISTROS BIENESTAR SOCIAL	0730	221.99	230.00	52,63	52,63
3	0730.221.99.231	2019	OTROS SUMINISTROS: 3ª EDAD	0730	221.99	231.70	10,01	10,01
3	0730.221.99.231	2020	OTROS SUMINISTROS: 3ª EDAD	0730	221.99	231.70	23,97	23,97
3	0730.226.97.231	2020	PROYECTOS DINAMIZACION PERSONAS JUBILAD	0730	226.97	231.70	5.000,00	5.000,00
3	0730.227.12.231	2020	TROE INTERVENCION FAMILIAR	0730	227.12	231.80	35.325,00	35.325,00
3	0730.227.13.231	2020	TROE: VIVIENDAS DE ALOJAMIENTO TEMPORAL,	0730	227.13	231.60	105.893,54	105.893,54
3	0730.227.14.231	2020	PROYECTO PAUSOZ PAUSO	0730	227.14	231.60	6.833,00	6.833,00
3	0730.227.16.231	2020	TROE: TALLERES DE INSERCIÓN	0730	227.16	231.60	2.964,60	2.964,60
3	0730.227.18.231	2020	TROE: PROYECTO "DINAMIZACION" PERSONAS	0730	227.18	231.70	42.547,93	42.547,93
3	0730.227.94.231	2020	TROE: SERVICIO AYUDA DOMICILIARIA	0730	227.94	231.10	230.044,36	230.044,36
3	0730.230.01.230	2020	DIETAS, LOCOMOCION Y TRASLADOS DEL PERSON	0730	230.01	230.00	70,00	70,00
3	0730.480.02.231	2020	AYUDAS EMERGENCIA SOCIAL	0730	480.02	231.30	126.658,36	126.658,36
3	0730.480.03.231	2020	AYUDAS EMERGENCIA SOCIAL COVID 19	0730	480.03	231.30	5.346,37	5.346,37
3	0730.481.02.231	2020	SUBVENCIONES POR ACTIVIDADES: CLUB DE PE	0730	481.02	231.70	46.960,00	46.960,00
3	0830.212.00.333	2020	MANTENIMIENTO LEKUONA	0830	212.00	333.00	4.066,03	4.066,03
3	0830.214.01.333	2020	MATERIALES	0830	214.01	333.00	69,08	69,08
3	0830.220.01.330	2020	MATERIAL DE OFICINA: CULTURA	0830	220.01	330.00	1.598,33	1.598,33
3	0830.221.13.334	2020	SUMINISTROS: XENPELAR TALLERES	0830	221.13	334.20	672,76	672,76
3	0830.226.03.334	2020	PUBLICIDAD Y COMUNICACION	0830	226.03	334.10	5.310,69	5.310,69
3	0830.226.06.334	2020	CENTRO CULTURAL: ACTIVIDADES DIVERSAS	0830	226.06	334.10	15.565,38	15.565,38
3	0830.226.06.338	2020	GASTOS DIVERSOS: CARNAVALES	0830	226.06	338.00	1.500,00	1.500,00
3	0830.226.07.338	2020	GASTOS DIVERSOS: MAGDALENAS	0830	226.07	338.00	2.420,00	2.420,00
3	0830.226.08.334	2020	FOMENTO DE LA CULTURA Y DEL COMERCIO (AT	0830	226.08	334.10	5.271,04	5.271,04
3	0830.226.09.334	2020	LEKUONA: ACTIVIDADES DIVERSAS	0830	226.09	334.10	5.106,81	5.106,81



3	0830.226.09.338	2020	ACTIVIDADES CULTURALES	0830	226.09	338.00	15.264,67	15.264,67
3	0830.226.10.334	2020	FESTIVAL DE CORTOS	0830	226.10	334.10	12.408,39	12.408,39
3	0830.226.11.338	2020	GIGANTES Y CABEZUDOS	0830	226.11	338.00	468,61	468,61
3	0830.227.11.333	2020	TROE: APERTURA Y CIERRE DE SALAS	0830	227.11	333.00	5.251,27	5.251,27
3	0830.227.13.333	2020	TROE: CONSERJERIA	0830	227.13	333.00	5.925,27	5.925,27
3	0830.227.14.338	2020	TROE: SERVICIOS VARIOS,TABLADOS,ETC	0830	227.14	338.00	3.684,45	3.684,45
3	0830.227.16.333	2020	TROE: SERVICIOS TECNICOS Y AUXILIARES	0830	227.16	333.00	12.072,16	12.072,16
3	0830.227.18.334	2019	PROYECTOS ARTISTICOS	0830	227.18	334.00	1.820,70	1.820,70
3	0830.227.18.334	2020	PROYECTOS ARTISTICOS	0830	227.18	334.10	30,60	30,60
3	0830.481.02.338	2020	SUBVENCIONES: ENTIDADES CULTURALES	0830	481.02	338.00	1.464,00	1.464,00
3	0830.625.01.333	2020	INVERSIONES CULTURA	0830	625.01	333.00	29.079,64	29.079,64
3	0910.211.01.929	2020	EDIFICIOS: JUZGADO DE PAZ	0910	211.01	929.10	90,75	90,75
3	0910.211.01.933	2020	EDIFICIOS: CONTRATACION	0910	211.01	933.00	27.841,98	27.841,98
3	0910.211.02.933	2020	EDIFICIOS OBRAS: CONTRATACION	0910	211.02	933.00	475,89	475,89
3	0910.212.00.920	2020	ASCENSORES, CLIMATIZACION, CALDERAS_x001A_: CA	0910	212.00	920.00	5.393,84	5.393,84
3	0910.212.00.933	2020	ASCENSORES, CLIMATIZACIÓN, INCENDIOS: CO	0910	212.00	933.00	2.277,30	2.277,30
3	0910.221.01.920	2020	ENERGIA ELECTRICA: CASA CONSISTORIAL	0910	221.01	920.00	2.059,55	2.059,55
3	0910.221.01.929	2020	ENERGIA ELECTRICA: JUZGADO DE PAZ	0910	221.01	929.10	435,60	435,60
3	0910.221.01.933	2020	ENERGIA ELECTRICA CONTRATACION Y PATRIM	0910	221.01	933.00	2.178,59	2.178,59
3	0910.221.03.920	2020	GAS: CASA CONSISTORIAL	0910	221.03	920.00	806,98	806,98
3	0910.221.03.933	2020	GAS VIVIENDAS (SUMINISTRO) CONTRATACION	0910	221.03	933.00	1.056,93	1.056,93
3	0910.227.01.920	2020	TROE: LIMPIEZA CASA CONSISTORIAL	0910	227.01	920.00	12.234,68	12.234,68
3	0910.227.01.920	2020	TROE: LIMPIEZA SERVICIO MEDICO	0910	227.01	920.32	603,37	603,37
3	0910.227.01.929	2020	TROE: LIMPIEZA JUZGADO	0910	227.01	929.10	603,26	603,26
3	0910.227.01.933	2020	LIMPIEZA CONTRATACION Y PATRIMONIO	0910	227.01	933.00	2.488,75	2.488,75
3	0910.227.02.920	2020	TROE: VARIOS-MANTENIMIENTO PREVENTIVO	0910	227.02	920.00	378,15	378,15
3	0920.210.01.151	2020	INFRAESTRUCTURA Y BIENES NATURALES	0920	210.01	151.20	17.070,76	17.070,76
3	0920.210.01.153	2020	URBANIZAZIOAK	0920	210.01	153.20	24.942,49	24.942,49
3	0920.210.01.160	2020	ALCANTARILLADO	0920	210.01	160.00	91.335,62	91.335,62
3	0920.210.01.166	2020	DEPURACION	0920	210.01	166.00	76.651,27	76.651,27
3	0920.210.01.171	2019	MANTENIMIENTO PARQUES Y JARDINES	0920	210.01	171.00	26.636,55	26.636,55
3	0920.210.01.171	2020	MANTENIMIENTO PARQUES Y JARDINES	0920	210.01	171.00	16.932,44	16.932,44
3	0920.210.02.151	2020	INFRAESTRUCTURAS Y BIENES NATURALES (CON	0920	210.02	151.20	7.823,98	7.823,98



3	0920.211.01.151	2020	EDIFICIOS MANTEMINIENTO URBANO	0920	211.01	151.20	18.082,38	18.082,38
3	0920.212.00.153	2020	ASCENSORES, EXTINTORES, CLIMATIZACIÓN x001A :	0920	212.00	153.40	21.685,17	21.685,17
3	0920.212.01.151	2020	MAQUINARIA, INSTALACIONES Y UTILLAJE: MA	0920	212.01	151.20	1.306,01	1.306,01
3	0920.212.01.161	2020	MAQUINARIA, INSTALACIONES Y UTILLAJE: AG	0920	212.01	161.00	999,63	999,63
3	0920.212.01.165	2020	MAQUINARIA, INSTALACIONES Y UTILLAJE	0920	212.01	165.00	3.420,41	3.420,41
3	0920.213.01.151	2020	MATERIAL DE TRANSPORTE: MANTENIMIENTO UR	0920	213.01	151.20	5.519,56	5.519,56
3	0920.221.01.151	2020	ENERGIA ELECTRICA: MANTENIMIENTO URBANO	0920	221.01	151.20	4.575,54	4.575,54
3	0920.221.01.161	2020	ENERGIA ELECTRICA: AGUAS	0920	221.01	161.00	194,20	194,20
3	0920.221.01.165	2020	ALUMBRADO PUBLICO	0920	221.01	165.00	25.025,78	25.025,78
3	0920.221.01.170	2020	ENERGIA ELECTRICA: MEDIO AMBIENTE	0920	221.01	170.00	156,53	156,53
3	0920.221.02.161	2020	AGUA	0920	221.02	161.00	145.944,01	145.944,01
3	0920.221.03.151	2020	GAS: MANTENIMIENTO URBANO	0920	221.03	151.20	2.877,88	2.877,88
3	0920.221.04.151	2020	COMBUSTIBLE Y CARBURANTES MANTENIMIENTO	0920	221.04	151.20	460,41	460,41
3	0920.221.05.151	2020	VESTUARIO Y MATERIAL DE SEGURIDAD: MANTE	0920	221.05	151.20	3.234,76	3.234,76
3	0920.221.09.151	2020	PRODUCTOS DE LIMPIEZA Y ASEO: MANT. URBA	0920	221.09	151.20	1.730,21	1.730,21
3	0920.224.02.151	2020	PRIMAS DE SEGUROS: MANTENIMIENTO URBANO	0920	224.02	151.20	602,07	602,07
3	0920.227.01.151	2020	TROE: LIMPIEZA VARIAS	0920	227.01	151.20	12.948,85	12.948,85
3	0920.227.01.163	2020	TROE: LIMPIEZA VIARIA	0920	227.01	163.00	177.000,97	177.000,97
3	0920.227.01.171	2020	TROE: PARQUES Y JARDINES	0920	227.01	171.00	44.800,61	44.800,61
3	0920.227.04.153	2020	TROE: JUEGOS INFANTILES	0920	227.04	153.30	2.342,56	2.342,56
3	0920.227.11.162	2020	TROE: RECOGIDA DE RESIDUOS SOLIDOS	0920	227.11	162.10	95.308,21	95.308,21
3	0920.227.99.311	2020	TROE: DESRATIZACION	0920	227.99	311.00	1.114,85	1.114,85
3	0920.601.01.153	2020	ASFALTADO DE CALLES	0920	601.01	153.20	83.172,64	83.172,64
3	0920.623.01.165	2020	REPOSICION RED ELECTRICA	0920	623.01	165.00	36.383,33	36.383,33
3	0920.623.02.160	2019	SANEAMIENTO	0920	623.02	160.00	62.755,31	62.755,31
3	0920.623.02.160	2020	SANEAMIENTO	0920	623.02	160.00	3.343,97	3.343,97
3	0920.623.02.161	2020	ADQUISICION CONTADORES DE AGUA	0920	623.02	161.00	1.830,64	1.830,64
3	0920.624.01.153	2020	ADQUISICION VEHICULOS,PAPELERAS,BANCOS	0920	624.01	153.30	16.431,80	16.431,80
3	0930.211.01.230	2020	EDIFICIOS: BIENESTAR SOCIAL	0930	211.01	230.00	121,00	121,00
3	0930.211.01.231	2020	MANTENIMIENTO EDIFICIOS: GAZTELUTXO	0930	211.01	231.60	12,54	12,54
3	0930.211.01.323	2020	EDIFICIOS: ESCUELAS	0930	211.01	323.00	558,03	558,03
3	0930.211.02.337	2020	LOCALES ASOCIACIONES	0930	211.02	337.30	1.377,56	1.377,56



3	0930.212.00.130	2020	ASCENSORES, CLIMATIZACION, CALDERAS_x001A_: PO	0930	212.00	130.00	2.265,99	2.265,99
3	0930.212.00.230	2020	CLIMATIZACIÓN, CALDERAS_x001A_: BIENESTAR SOCI	0930	212.00	230.00	319,36	319,36
3	0930.212.00.323	2020	ASCENSORES, CLIMATIZACION, CALDERAS_x001A_: CO	0930	212.00	323.00	5.821,12	5.821,12
3	0930.212.00.332	2020	ASCENSORES, CLIMATIZACIÓN, CALDERAS: BIB	0930	212.00	332.10	606,14	606,14
3	0930.212.00.333	2020	ASCENSORES, CLIMATIZACIÓN, CALDERAS_x001A_: ED	0930	212.00	333.00	13.617,37	13.617,37
3	0930.212.00.337	2020	ASCENSORES, CLIMATIZACIÓN, CALDERAS_x001A_: HO	0930	212.00	337.10	1.043,47	1.043,47
3	0930.212.00.337	2020	SUMINISTROS_x001A_ INCENDIOS: EDIFICIOS JUVEN	0930	212.00	337.20	473,28	473,28
3	0930.212.00.342	2020	ASCENSORES, CLIMATIZACIÓN, CALDERAS_x001A_: DE	0930	212.00	342.00	10.252,32	10.252,32
3	0930.221.01.130	2020	ENERGIA ELECTRICA: POLICIA LOCAL	0930	221.01	130.00	1.689,61	1.689,61
3	0930.221.01.230	2020	ENERGIA ELECTRICA: BIENESTAR SOCIAL	0930	221.01	230.00	1.180,04	1.180,04
3	0930.221.01.323	2020	ENERGIA ELECTRICA: ESCUELAS	0930	221.01	323.00	7.021,78	7.021,78
3	0930.221.01.332	2020	ENERGIA ELECTRICA: BIBLIOTECA	0930	221.01	332.10	589,44	589,44
3	0930.221.01.333	2020	ENERGIA ELECTRICA: CULTURA	0930	221.01	333.00	8.328,78	8.328,78
3	0930.221.01.337	2020	ENERGIA ELECTRICA: HOGARES DE PERSONAS J	0930	221.01	337.10	1.460,16	1.460,16
3	0930.221.01.337	2020	ENERGIA ELECTRICA: JUVENTUD	0930	221.01	337.20	697,26	697,26
3	0930.221.01.337	2020	ENERGIA ELECTRICA: BARRIOS	0930	221.01	337.30	731,18	731,18
3	0930.221.01.342	2020	ENERGIA ELECTRICA DEPORTES-INSTALACIONES	0930	221.01	342.10	882,67	882,67
3	0930.221.01.342	2020	ENERGIA ELECTRICA DEPORTES-OTRAS INSTALA	0930	221.01	342.20	998,74	998,74
3	0930.221.01.342	2020	ENERGIA ELECTRICA DEPORTES INSTALACIONES	0930	221.01	342.30	265,12	265,12
3	0930.221.03.130	2020	GAS: POLICIA LOCAL	0930	221.03	130.00	2.232,05	2.232,05
3	0930.221.03.230	2020	GAS: BIENESTAR SOCIAL	0930	221.03	230.00	352,66	352,66
3	0930.221.03.231	2020	GAS: GAZTELUTXO	0930	221.03	231.60	386,69	386,69
3	0930.221.03.323	2020	GAS: ESCUELAS	0930	221.03	323.00	12.910,24	12.910,24
3	0930.221.03.332	2020	GAS: BIBLIOTECA	0930	221.03	332.10	369,17	369,17
3	0930.221.03.333	2020	GAS: NIESEN	0930	221.03	333.00	6.057,28	6.057,28
3	0930.221.03.337	2020	GAS: HOGARES DE PERSONAS JUBILADAS	0930	221.03	337.10	554,16	554,16
3	0930.221.03.337	2020	GAS: JUVENTUD	0930	221.03	337.20	963,90	963,90
3	0930.221.03.342	2020	GAS: DEPORTES INSTALACIONES PRINCIPALES	0930	221.03	342.10	7.040,06	7.040,06



3	0930.221.03.342	2020	GAS: DEPORTES OTRAS INSTALACIONES	0930	221.03	342.20	23,89	23,89
3	0930.227.01.130	2020	TROE: LIMPIEZA POLICIA LOCAL	0930	227.01	130.00	12.153,91	12.153,91
3	0930.227.01.230	2020	TROE: LIMPIEZA BIENESTAR SOCIAL	0930	227.01	230.00	3.351,45	3.351,45
3	0930.227.01.323	2020	TROE: LIMPIEZA ESCUELAS	0930	227.01	323.00	56.023,41	56.023,41
3	0930.227.01.333	2020	TROE: LIMPIEZA CULTURA	0930	227.01	333.00	19.170,39	19.170,39
3	0930.227.01.337	2020	TROE: LIMPIEZA HOGARES DE PERSONAS JUBIL	0930	227.01	337.10	9.085,11	9.085,11
3	0930.227.01.337	2020	TROE: LIMPIEZA JUVENTUD	0930	227.01	337.20	2.876,97	2.876,97
3	0930.227.01.342	2020	TROE: LIMPIEZA DEPORTES INSTALACIONES PR	0930	227.01	342.10	3.991,09	3.991,09
3	0930.622.02.323	2020	REHABILITACION CENTROS ESCOLARES	0930	622.02	323.00	5.898,75	5.898,75
3	1030.220.01.335	2020	MATERIAL DE OFICINA: EUSKERA	1030	220.01	335.10	103,35	103,35
3	1030.226.01.335	2020	CUOTA SOCIO SOZIOLOGUJISTIKA KLUSTERRA	1030	226.01	335.10	1.360,00	1.360,00
3	1030.226.07.335	2020	EUSKARALDIA	1030	226.07	335.10	2.898,39	2.898,39
3	1030.226.99.335	2020	ACTIVIDADES VARIAS	1030	226.99	335.10	2.904,00	2.904,00
3	1030.227.17.335	2020	BERTSO ESKOLA	1030	227.17	335.10	2.300,31	2.300,31
3	1030.227.99.335	2020	SERVICIO EXTERNO DE TRADUCCIONES	1030	227.99	335.10	929,52	929,52
3	1030.422.01.335	2020	CAMPAÑAS OARSOALDEA	1030	422.01	335.10	54.509,42	54.509,42
3	1030.471.01.335	2020	SUBVENCIONES: MUNDO LABORAL	1030	471.01	335.10	2.900,25	2.900,25
3	1030.480.01.335	2020	SUBVENCIONES: BECAS ESTUDIANTES EUSKARA	1030	480.01	335.10	2.114,50	2.114,50
3	1030.481.13.335	2020	SUBVENCIONES DIRECTAS: NAFARROA OINEZ	1030	481.13	335.10	400,00	400,00
3	1130.431.01.326	2020	ERRETERERIA MUSICAL	1130	431.01	326.10	120.000,00	120.000,00
3	1220.212.01.133	2020	MANTENIMIENTO SEMAFOROS E HITOS	1220	212.01	133.00	8.065,29	8.065,29
3	1220.221.99.133	2020	SEÑALIZACION VIARIA	1220	221.99	133.30	4.439,70	4.439,70
3	1220.227.05.311	2020	TROE: CUSTODIA DE PERROS	1220	227.05	311.00	4.658,31	4.658,31
3	1220.227.99.133	2020	GESTION DE LA MOVILIDAD INTELIGENTE	1220	227.99	133.10	34.162,92	34.162,92
3	1220.227.99.133	2020	MANTENIMIENTO DE CAMARAS	1220	227.99	133.30	3.904,74	3.904,74
3	1220.471.01.441	2020	TRANSPORTE: HERRIBUS	1220	471.01	441.10	50.083,89	50.083,89
3	1230.212.01.130	2020	MAQUINARIA, INSTALACIONES Y UTILLAJE	1230	212.01	130.00	1.224,25	1.224,25
3	1230.213.01.130	2020	MATERIAL DE TRANSPORTE	1230	213.01	130.00	3.030,67	3.030,67
3	1230.220.01.130	2020	MATERIAL DE OFICINA: POLICIA LOCAL	1230	220.01	130.00	710,68	710,68
3	1230.221.04.130	2020	COMBUSTIBLES: POLICIA LOCAL	1230	221.04	130.00	739,33	739,33
3	1230.221.05.130	2020	VESTUARIO: POLICIA LOCAL	1230	221.05	130.00	1.307,65	1.307,65
3	1230.221.99.130	2020	OTROS SUMINISTROS: POLICIA LOCAL	1230	221.99	130.00	3.882,44	3.882,44
3	1230.221.99.135	2020	OTROS SUMINISTROS: MATERIAL Y EQUIPAMIEN	1230	221.99	135.00	3.560,05	3.560,05



3	1230.224.02.130	2020	PRIMAS DE SEGUROS	1230	224.02	130.00	868,99	868,99
3	1230.226.99.130	2020	GASTOS DIVERSOS	1230	226.99	130.00	1.458,05	1.458,05
3	1230.230.01.130	2020	DIETAS, LOMOCION Y TRASLADOS DEL PERSONA	1230	230.01	130.00	3.314,09	3.314,09
3	1230.623.06.130	2019	ACTUALIZACION PLAN DE EMERGENCIA MUNICIP	1230	623.06	130.00	8.808,80	8.808,80
3	1330.226.06.231	2020	DESARROLLAR POLITICAS LGTBI	1330	226.06	231.50	490,01	490,01
3	1330.226.95.231	2020	CASA DE LAS MUJERES	1330	226.95	231.51	6.300,87	6.300,87
3	1330.226.96.231	2020	DIAS SIGNIFICATIVOS	1330	226.96	231.50	1.179,68	1.179,68
3	1330.226.97.231	2020	ESCUELA FEMINISTA	1330	226.97	231.51	4.199,11	4.199,11
3	1330.226.98.231	2020	APORTACIONES DE LAS MUJERES	1330	226.98	231.50	123,49	123,49
3	1330.226.99.231	2020	PLAN DE IGUALDAD	1330	226.99	231.50	3.679,68	3.679,68
3	1330.481.01.231	2020	SUBVENCIONES GENERICAS	1330	481.01	231.50	960,50	960,50
3	1430.226.06.327	2020	CAMPAÑAS DE SENSIBILIZACION	1430	226.06	327.10	6.613,27	6.613,27
3	1430.226.07.327	2020	PROYECTO MUNICIPAL DIVERSIDAD	1430	226.07	327.10	10.876,07	10.876,07
3	1430.230.01.327	2020	DIETAS: DIVERSIDAD	1430	230.01	327.00	33,15	33,15
3	1430.481.03.230	2019	SUBVENCIONES COLABORACION INTERNACIONAL	1430	481.03	230.20	1.024,13	1.024,13
3	1530.212.01.342	2020	COMPRA DE MATERIAL DEPORTIVO (TAQUILLAS,	1530	212.01	342.00	392,28	392,28
3	1530.212.01.342	2020	MAQUINARIA, INSTALACIONES Y UTILLAJE. IN	1530	212.01	342.10	962,56	962,56
3	1530.212.01.342	2020	MAQUINARIA, INSTALACIONES Y UTILLAJE. OT	1530	212.01	342.20	653,40	653,40
3	1530.220.01.340	2020	MATERIAL DE OFICINA: DEPORTES	1530	220.01	340.00	138,17	138,17
3	1530.221.09.342	2020	PRODUCTOS DE LIMPIEZA Y ASEO. INSTALACIO	1530	221.09	342.10	3.538,63	3.538,63
3	1530.221.99.342	2020	OTROS SUMINISTROS. INSTALACIONES PRINCIP	1530	221.99	342.10	1.837,61	1.837,61
3	1530.221.99.342	2020	OTROS SUMINISTROS. OTRAS INSTALACIONES	1530	221.99	342.20	2.757,81	2.757,81
3	1530.226.06.341	2020	OTROS SERVICIOS REALACIONADO CON LA EJEC	1530	226.06	341.40	1.300,75	1.300,75
3	1530.227.04.341	2020	TROE: DEPORTES. DEPORTE ESCOLAR	1530	227.04	341.30	7.769,47	7.769,47
3	1530.227.04.341	2020	TROE: DEPORTES. DEPORTE PARA TODOS	1530	227.04	341.40	1.564,77	1.564,77
3	1530.227.99.342	2020	TROE: OTROS. INSTALACIONES PRINCIPALES	1530	227.99	342.10	2.254,42	2.254,42
3	1530.227.99.342	2020	TROE: OTROS. OTRAS INSTALACIONES	1530	227.99	342.20	18.806,24	18.806,24
3	1530.481.01.341	2020	ENTIDADES DEPORTIVAS; ACTIVIDADES ORDINA	1530	481.01	341.10	3.324,33	3.324,33
3	1530.481.03.341	2020	ENTIDADES DEPORTIVAS; ACTIVIDADES EXTRAO	1530	481.03	341.10	4.132,06	4.132,06
3	1530.481.04.341	2020	CENTROS ESCOLARES; DEPORTE ESCOLAR	1530	481.04	341.30	113.581,67	113.581,67
3	1530.623.02.342	2019	COMPRA DE MATERIAL DEPORTIVO (TAQUILLAS,	1530	623.02	342.00	32.440,10	32.440,10
3	1610.220.01.920	2020	MATERIAL DE OFICINA SECRETARIA	1610	220.01	920.00	1.390,18	1.390,18
3	1610.226.03.920	2020	PUBLICIDAD Y PROPAGANDA: AD. GENERAL	1610	226.03	920.00	1.225,73	1.225,73



3	1610.227.10.920	2020	COMUNICACIONES SERVICIO POSTAL	1610	227.10	920.00	18.591,80	18.591,80
3	1610.481.01.920	2020	SUBVENCION: GUREAK	1610	481.01	920.00	7.233,70	7.233,70
3	1710.223.01.933	2020	TRANSPORTES/MENSAJERIA	1710	223.01	933.00	456,35	456,35
3	1710.226.99.933	2020	FRANQUICIAS POLIZAS RESPONSABILIDAD CIVI	1710	226.99	933.00	1.500,00	1.500,00
3	1810.227.04.332	2020	GASTOS DIVERSOS	1810	227.04	332.20	2.328,25	2.328,25
3	1830.480.02.332	2020	SUBVENCIÓN: ASOCIACION AITZPITARTE	1830	480.02	332.20	5.000,00	5.000,00
3	1830.481.01.338	2020	700 ANIVERSARIO	1830	481.01	338.00	4.045,63	4.045,63
3	1830.643.01.492	2019	GESTION DEL CONOCIMIENTO	1830	643.01	492.00	6.000,00	6.000,00
3	1910.215.01.920	2020	TROE: INFORMATICA	1910	215.01	920.10	4.976,11	4.976,11
3	1910.219.01.920	2020	MANTENIMIENTO EQUIPOS MULTIFUNCIÓN	1910	219.01	920.10	3.649,53	3.649,53
3	1910.220.02.920	2020	MATERIAL DE OFICINA INFORMATICA	1910	220.02	920.10	2.741,17	2.741,17
3	1910.222.01.912	2020	COMUNICACIONES TELEFONICAS ALCALDIA Y AL	1910	222.01	912.00	1.139,24	1.139,24
3	1910.222.01.933	2020	COMUNICACIONES TELEFONICAS: PATRIMONIO	1910	222.01	933.00	89,40	89,40
3	1910.222.05.920	2020	COMUNICACIONES INFORMATICAS (IZFE)	1910	222.05	920.10	49.989,18	49.989,18
3	1910.626.01.920	2020	EQUIPOS INFORMATICOS	1910	626.01	920.10	18.201,68	18.201,68
3	1920.222.01.151	2020	COMUNICACIONES TELEFONICAS: MANTENIMIENT	1920	222.01	151.20	436,97	436,97
3	1930.222.01.130	2020	COMUNICACIONES TELEFONICAS: POLICIA LOCA	1930	222.01	130.00	191,21	191,21
3	1930.222.01.135	2020	COMUNICACIONES TELEFONICAS: PROTECCION C	1930	222.01	135.00	41,37	41,37
3	1930.222.01.230	2020	COMUNICACIONES TELEFONICAS: BIENESTAR SO	1930	222.01	230.00	78,66	78,66
3	1930.222.01.320	2020	COMUNICACIONES TELEFONICAS: COLEGIOS	1930	222.01	320.00	124,81	124,81
3	1930.222.01.330	2020	COMUNICACIONES TELEFONICAS: CULTURA	1930	222.01	330.00	2,87	2,87
3	1930.222.01.337	2020	COMUNICACIONES TELEFONICAS: JUVENTUD	1930	222.01	337.20	23,73	23,73
3	1930.222.01.432	2020	TELEFONO OFICINA SAN MARKOS	1930	222.01	432.00	66,40	66,40
3	2010.215.01.920	2020	INVERSIONES TIC: APLICACIONES, INFORMACI	2010	215.01	920.50	3.276,00	3.276,00
3	2010.220.01.920	2020	MATERIAL DE OFICINA: ORGANIZACIÓN Y PROY	2010	220.01	920.50	505,66	505,66
3	2010.226.03.431	2020	GESTION BONOS COMERCIALES	2010	226.03	431.00	23.100,33	23.100,33
3	2010.227.07.920	2020	TROE: REVISTA MUNICIPAL+COMUNICACION	2010	227.07	920.50	26.728,09	26.728,09
3	2010.644.00.920	2020	INVERSIONES TIC: APLICACIONES, INFORMACI	2010	644.00	920.50	27.228,41	27.228,41
3	2130.220.02.332	2020	BIBLIOTECA: INSCRIPCIONES	2130	220.02	332.10	540,22	540,22
3	2130.226.06.332	2020	ACTIVIDADES DE ANIMACION	2130	226.06	332.10	5.988,90	5.988,90
3	2130.628.01.332	2020	FONDO BIBLIOGRAFICO NUEVO	2130	628.01	332.10	11.657,61	11.657,61
TOTAL							4.431.019,40	4.431.019,40



INGRESOS CERRADOS

P	PARTIDA	AÑO	CONCEPTO	ORG	EKO	PROG.	INICIAL	DERECHOS	RECAUDADO
4	0201.823.01.000	2012	ANTICIPOS DEL PERSONAL	0201	82301	00000	271,72	0	0
4	0210.411.01.920	2015	IVAP: SUBVENCIONES FORMACION	0201	55001	00000	15546	15546	15546
4	0210.823.01.000	2018	ANTICIPOS DEL PERSONAL	0210	82301	00000	4720	4720	4720
4	0210.823.01.000	2020	ANTICIPOS DEL PERSONAL	0210	823.01	000.00	19.408,11	19.408,11	14.035,56
4	0220.412.01.241	2020	LANBIDE - PLANES DE ENPLEO	0220	412.01	241.00	366.578,42	366.578,42	336.744,21
4	0301.399.01.000	2015	OTROS INGRESOS DIVERSOS	0301	399.01	000.00	19,35	19,35	0,00
4	0301.540.01.000	2017	RENTAS DE BIENES INMUEBLES	0301	540.01	000.00	8.122,64	8.122,64	0,00
4	0310.112.01.000	2018	IBI DE NATURALEZA RUSTICA	0310	112.01	000.00	352,83	332,98	0,00
4	0310.112.01.000	2019	IBI DE NATURALEZA RUSTICA	0310	112.01	000.00	25,90	25,90	0,00
4	0310.112.01.000	2020	IBI DE NATURALEZA RUSTICA	0310	112.01	000.00	626,94	626,94	587,77
4	0310.112.02.000	2018	IBI DE NATURALEZA URBANA	0310	112.02	000.00	190.024,40	152.105,15	14.580,30
4	0310.112.02.000	2019	IBI DE NATURALEZA URBANA	0310	112.02	000.00	59.093,39	59.093,39	16.654,53
4	0310.112.02.000	2020	IBI DE NATURALEZA URBANA	0310	112.02	000.00	408.354,77	406.607,32	344.108,07
4	0310.113.01.000	2018	I.V.T.M.	0310	113.01	000.00	178.165,68	162.976,66	14.631,07
4	0310.113.01.000	2019	IMPUESTO S/VEHICULOS TRACCION MECANICA	0310	113.01	000.00	69.798,33	66.292,02	11.936,84
4	0310.113.01.000	2020	IMPUESTO S/VEHICULOS TRACCION MECANICA	0310	113.01	000.00	237.711,86	233.897,98	139.913,39
4	0310.114.01.000	2018	INCREM VALOR DE LOS TERREnos	0310	114.01	000.00	415.576,81	245.583,80	6.392,71
4	0310.114.01.000	2019	IMPUESTO S/INCREMENTO VALOR DE LOS TERRE	0310	114.01	000.00	35.617,78	35.617,78	22.856,00
4	0310.114.01.000	2020	IMPUESTO S/INCREMENTO VALOR DE LOS TERRE	0310	114.01	000.00	308.131,34	268.959,03	250.543,42
4	0310.130.01.000	2018	I.A.E.	0310	130.01	000.00	165.934,76	157.740,72	0,00
4	0310.130.01.000	2019	ACTIVIDADES EMPRESARIALES,PROFESIONALES	0310	130.01	000.00	54.189,79	54.189,79	1.518,02
4	0310.130.01.000	2020	ACTIVIDADES EMPRESARIALES,PROFESIONALES	0310	130.01	000.00	88.435,61	87.355,38	32.756,30
4	0310.380.01.000	2020	REINTEGROS EJERCICIOS CERRADOS	0310	380.01	000.00	1.652,58	1.652,58	1.652,58
4	0310.396.01.000	2020	OPERADORES DE TELECOMUNICACIONES	0310	396.01	000.00	32.536,59	32.536,59	32.536,59
4	0310.399.01.000	2020	OTROS INGRESOS DIVERSOS	0310	399.01	000.00	2.901,69	2.901,69	2.901,69
4	0310.410.01.929	2020	GOBIERNO VASCO: JUZGADO DE PAZ	0310	410.01	929.10	5.725,00	5.725,00	5.725,00
4	0310.420.01.000	2020	PARTICIPACION EN TRIBUTOS CONCERTADOS	0310	420.01	000.00	1.644.758,12	1.644.758,12	1.644.758,12
4	0310.540.01.000	2018	RENTAS DE BIENES INMUEBLES	0310	540.01	000.00	8.304,16	8.304,16	18,38



4	0310.540.01.000	2019	RENTAS DE BIENES INMUEBLES	0310	540.01	000.00	2.943,99	2.943,99	6,19
4	0310.540.01.000	2020	RENTAS DE BIENES INMUEBLES	0310	540.01	000.00	7.314,78	7.314,78	7.314,78
4	0420.282.01.000	2018	IMPUESTO SOBRE CONSTRUCCIONES INSTALACIO	0420	282.01	000.00	1.148,25	1.148,25	1,43
4	0420.282.01.000	2019	IMPUESTO SOBRE CONSTRUCCIONES INSTALACIO	0420	282.01	000.00	1.183,93	1.183,93	1.183,93
4	0420.282.01.000	2020	IMPUESTO SOBRE CONSTRUCCIONES INSTALACIO	0420	282.01	000.00	84.029,33	73.636,26	72.117,11
4	0420.310.05.164	2020	CEMENTERIO Y OTROS SERVICIOS FUNERARIOS	0420	310.05	164.00	6.614,07	6.614,07	6.614,07
4	0420.311.01.151	2018	APERTURA ESTABLECIMIENTOS	0420	311.01	151.10	5.493,49	5.493,49	413,31
4	0420.311.01.151	2019	LICENCIA APERTURA ESTABLECIMIENTOS	0420	311.01	151.10	186,05	186,05	81,72
4	0420.311.01.151	2020	LICENCIA APERTURA ESTABLECIMIENTOS	0420	311.01	151.10	5.708,46	5.708,46	5.503,24
4	0420.312.01.151	2018	LICENCIAS URBANISTICAS	0420	312.01	151.10	1.284,83	1.284,83	3,87
4	0420.312.01.151	2019	LICENCIAS URBANISTICAS	0420	312.01	151.10	594,68	594,68	594,68
4	0420.312.01.151	2020	LICENCIAS URBANISTICAS	0420	312.01	151.10	22.537,87	20.360,30	19.476,06
4	0420.321.02.933	2018	OCUP VIA PUBLICA	0420	321.02	933.00	20.968,04	20.185,24	2.123,43
4	0420.321.02.933	2019	QUIOSCOS EN LA VIA PUBLICA Y CANONES	0420	321.02	933.00	6.664,09	6.664,09	278,48
4	0420.321.02.933	2020	QUIOSCOS EN LA VIA PUBLICA Y CANONES	0420	321.02	933.00	21.564,32	6.676,32	5.348,98
4	0420.710.02.000	2019	G.V.: ACCESIBILIDAD	0420	710.02	000.00	176.845,18	176.845,18	176.845,18
4	0420.710.02.000	2020	G.V.: ACCESIBILIDAD	0420	710.02	000.00	123.154,82	123.154,82	123.154,82
4	0420.710.03.000	2019	GV - PLAN GENERAL	0420	710.03	000.00	7.048,08	5.527,98	5.527,98
4	0520.300.01.172	2020	ESTACIONES FOTOVOLTAICAS: VENTA DE ENERG	0520	300.01	172.10	1.209,03	1.209,03	1.209,03
4	0520.420.02.162	2020	DFG-Impulso Economia circular	0520	420.02	162.20	1.985,25	1.985,25	1.985,25
4	0520.420.03.000	2020	GV -AGENDA 21	0520	420.03	000.00	10.250,00	10.250,00	10.250,00
4	0520.710.02.000	2019	ESTUDIO SUELO PARQUE BERAUN	0520	710.02	000.00	25.825,04	24.015,76	24.015,76
4	0520.711.01.000	2020	EVE	0520	711.01	000.00	15.980,87	15.980,87	15.980,87
4	0520.712.00.000	2020	IHOBE-Programa Berringurumena 2019	0520	712.00	000.00	15.550,92	15.550,92	15.550,92
4	0630.310.14.323	2018	UZTARGI: COMIDA	0630	310.14	323.00	1.069,93	1.069,93	0,00
4	0630.310.14.323	2019	COLEGIO INFANTIL UZTARGI: COMIDA	0630	310.14	323.00	148,20	148,20	0,00
4	0630.310.14.323	2020	COLEGIO INFANTIL UZTARGI: COMIDA	0630	310.14	323.00	2.794,59	2.794,59	2.533,92
4	0730.310.12.231	2018	ASISTENCIA DOMICILIARIA	0730	310.12	231.10	510,40	510,40	0,00
4	0730.310.12.231	2019	ASISTENCIA DOMICILIARIA	0730	310.12	231.10	217,79	217,79	0,00
4	0730.310.12.231	2020	ASISTENCIA DOMICILIARIA	0730	310.12	231.10	14.564,24	14.406,11	14.374,18
4	0730.420.03.231	2020	DIPUTACION: SEGUIMIENTO SUBVENCIONES DEP	0730	420.03	231.10	10.799,19	10.799,19	10.799,19
4	0730.420.05.231	2020	DIPUTACION: SERVICIO AYUDA DOMICILIO	0730	420.05	231.10	50.774,00	50.774,00	50.774,00
4	0830.410.03.334	2020	GV -Comparte	0830	410.03	334.00	2.000,00	2.000,00	2.000,00



4	0830.420.01.334	2020	DIPUTACION: RED SAREA	0830	420.01	334.00	7.528,20	7.528,20	7.528,20
4	0830.420.04.334	2020	DFG_x001A_CORTOMETRAJES	0830	420.04	334.00	2.231,94	2.231,94	2.231,94
4	0920.310.01.162	2018	RECOGIDA DE RESIDUOS	0920	310.01	162.10	63.679,99	60.867,43	7.759,03
4	0920.310.01.162	2019	RECOGIDA DE RESIDUOS	0920	310.01	162.10	25.726,17	25.726,17	9.860,33
4	0920.310.01.162	2020	RECOGIDA DE RESIDUOS	0920	310.01	162.10	149.658,18	143.221,35	109.527,85
4	0920.310.02.160	2018	SERVICIO DE ALCANTARILLADO	0920	310.02	160.00	26.156,40	25.791,03	1.466,73
4	0920.310.02.160	2019	SERVICIO DE ALCANTARILLADO	0920	310.02	160.00	6.310,43	6.310,43	1.911,67
4	0920.310.02.160	2020	SERVICIO DE ALCANTARILLADO	0920	310.02	160.00	315.419,22	312.732,37	303.434,10
4	0920.310.09.161	2018	SUMINISTRO DE AGUA	0920	310.09	161.00	55.899,38	53.664,40	3.191,36
4	0920.310.09.161	2019	SUMINISTRO DE AGUA	0920	310.09	161.00	9.768,70	9.768,70	2.661,39
4	0920.310.09.161	2020	SUMINISTRO DE AGUA	0920	310.09	161.00	497.790,01	495.495,78	478.504,69
4	0920.311.03.151	2018	MERCADILLO	0920	311.03	151.10	8.657,94	8.057,64	73,33
4	0920.311.03.151	2019	MERCADILLO	0920	311.03	151.10	956,25	956,25	127,50
4	0920.311.03.151	2020	MERCADILLO	0920	311.03	151.10	17.829,18	17.829,18	17.131,42
4	0920.321.01.151	2020	IBERDROLA:RIELES,POSTES	0920	321.01	151.10	359.726,78	359.726,78	359.726,78
4	0920.340.12.933	2020	APROVECHAMIENTO BIENES MUNICIPALES	0920	340.12	933.00	52.238,81	51.310,61	0,00
4	0930.410.01.323	2020	EJ-Ikastetxe Públicos - Limpieza	0930	410.01	323.00	19.092,04	19.092,04	19.092,04
4	1030.310.01.335	2018	EUSKERA: ACTIVIDADES Y CUOTAS MATRICULA	1030	310.01	335.20	1.500,99	1.500,99	309,76
4	1030.310.01.335	2019	EUSKERA: ACTIVIDADES Y CUOTAS MATRICULA	1030	310.01	335.20	162,00	162,00	81,00
4	1030.310.01.335	2020	EUSKERA: ACTIVIDADES Y CUOTAS MATRICULA	1030	310.01	335.20	13.603,20	13.603,20	13.603,20
4	1220.310.05.133	2018	RETIRADA VEHICULOS (GRUA	1220	310.05	133.20	58.149,00	54.562,65	1.421,96
4	1220.310.05.133	2019	RETIRADA DE VEHICULOS (GRUA)	1220	310.05	133.20	18.116,21	15.160,25	529,52
4	1220.310.05.133	2020	RETIRADA DE VEHICULOS (GRUA)	1220	310.05	133.20	17.829,64	17.829,64	2.446,14
4	1220.311.02.441	2020	AUTOTAXI	1220	311.02	441.20	4.296,21	4.296,21	4.296,21
4	1220.311.98.311	2018	RETIRADA ANIMALES VIA PUBLICA	1220	311.98	311.00	713,34	713,34	3,46
4	1220.311.98.311	2019	RETIRADA ANIMALES VIA PUBLICA	1220	311.98	311.00	213,74	213,74	0,00
4	1220.311.98.311	2020	RETIRADA ANIMALES VIA PUBLICA	1220	311.98	311.00	1.138,54	1.138,54	279,89
4	1220.320.06.133	2020	ESTACIONAMIENTO EN VIA PUBLICA (OTA)	1220	320.06	133.10	30.347,91	30.347,91	30.347,91
4	1220.322.01.151	2018	ENTRADA DE VEHICULOS	1220	322.01	151.00	7.330,48	7.330,48	689,93
4	1220.322.01.151	2019	ENTRADA DE VEHICULOS	1220	322.01	151.00	5.330,10	5.330,10	1.164,99
4	1220.322.01.151	2020	ENTRADA DE VEHICULOS	1220	322.01	151.00	10.974,74	10.946,20	5.423,63
4	1220.391.01.000	2018	MULTAS DE TRAFICO	1220	391.01	000.00	236.820,90	155.079,68	20.803,35
4	1220.391.01.000	2019	MULTAS DE TRAFICO	1220	391.01	000.00	85.821,16	85.722,55	17.728,95



4	1220.391.01.000	2020	MULTAS DE TRAFICO	1220	391.01	000.00	126.059,67	125.276,87	58.637,40
4	1220.391.02.000	2018	OTRAS MULTAS	1220	391.02	000.00	24.694,08	24.689,75	4.422,07
4	1220.391.02.000	2019	OTRAS MULTAS	1220	391.02	000.00	11.607,15	11.607,15	1.211,34
4	1220.391.02.000	2020	OTRAS MULTAS	1220	391.02	000.00	10.420,10	10.045,10	1.074,28
4	1220.412.01.441	2020	AUTORIDAD DEL TRANSPORTE	1220	412.01	441.10	13.626,28	13.626,28	11.974,00
4	1330.421.01.231	2020	DIPUTACION: BERDINTASUNA	1330	421.01	231.50	13.100,18	13.100,18	13.100,18
4	1430.410.01.327	2020	GV-EMPLEO Y POLITICAS SOCIALES	1430	410.01	327.10	12.373,59	12.373,59	12.373,59
4	1530.540.01.342	2020	RENTAS BIENES INMUEBLES: DEPORTES	1530	540.01	342.10	254.250,00	254.250,00	4.250,00
4	1701.380.01.000	2016	Reintegros anuncios B.O.G.	1701	380.01	000.00	583,21	583,21	0,00
4	1710.540.01.933	2018	CANON CESIÓN USO VIVIENDAS	1710	540.01	933.00	480,00	480,00	480,00
4	1710.540.01.933	2019	CANON CESIÓN USO VIVIENDAS	1710	540.01	933.00	4.552,71	4.552,71	1.440,00
4	1710.540.01.933	2020	CANON CESIÓN USO VIVIENDAS	1710	540.01	933.00	4.575,08	4.575,08	1.859,28
4	1710.550.01.933	2018	CANONES CONTRATACION Y PATRIMONIO	1710	550.01	933.00	8.545,13	8.545,13	340,00
4	1710.550.01.933	2019	CANONES CONTRATACION Y PATRIMONIO	1710	550.01	933.00	60.210,46	60.210,46	60,00
4	1710.550.01.933	2020	CANONES CONTRATACION Y PATRIMONIO	1710	550.01	933.00	46.267,61	46.267,61	900,17
4	1710.553.01.933	2020	GARAJE MERKATUZAR: INGRESOS	1710	553.01	933.00	4.918,60	4.918,60	4.918,60
4	1830.311.13.492	2019	VENTA DE REVISTAS Y DOCUMENTOS VARIOS	1830	311.13	492.00	899,36	899,36	6,78
4	1830.311.13.492	2020	VENTA DE REVISTAS Y DOCUMENTOS VARIOS	1830	311.13	492.00	158,62	158,62	144,98
4	2130.410.01.332	2020	GF - Fomento lectura en bibliotecas	2130	410.01	332.10	5.585,00	5.585,00	5.585,00
4	2130.710.01.332	2020	G.V.:BIBLIOTECA	2130	710.01	332.10	17.443,00	17.443,00	17.443,00
TOTAL							7.702.915,89	7.282.347,74	5.054.757,86



OPERACIONES NO PRESUPUESTARIAS

1. DEUDORES NO PRESUPUESTARIOS

Nº cuenta	Descripción	Saldo 01/01/2021	DEBE	HABER	Saldo
440	Deudores por IVA repercutido	95.094,51	335.416,27	329.367,38	101.143,40
442	Deudores por servicio de recaudación	0,00	0,00	0,00	0,00
449	Otros deudores no presupuestarios	225.995,69	19.854,03	239.236,35	6.613,37
456	Entes públicos, c/c efectivo	0,00	0,00	0,00	0,00
470	Hacienda pública, deudor por diversos conceptos	0,00	94.581,25	0,00	94.581,25
471	Organismos de previsión social, deudores	400,00	0,00	0,00	400,00
472	Hacienda pública, IVA soportado	13.178,62	244.120,34	257.233,31	65,65
548	Imposiciones a corto plazo	0,00	0,00	0,00	0,00
550	Cuentas corrientes no bancarias	0,00	0,00	0,00	0,00
	TOTAL DEUDORES NO PRESUPUESTARIOS	334.668,82	693.971,89	825.837,04	202.803,67

2. ACREEDORES NO PRESUPUESTARIOS

Nº cuenta	Descripción	Saldo 01/01/2021	DEBE	HABER	Saldo
165	Fianzas recibidas a largo plazo de entidades del grupo, multigrupo y asociadas	0,00	0,00	0,00	0,00
166	Depósitos recibidos a largo plazo de entidades del grupo, multigrupo y	0,00	0,00	0,00	0,00
180	Fianzas recibidas a largo plazo	517.827,35	109.585,87	208.646,55	616.888,03
185	Depósitos recibidos a largo plazo	0,00	0,00	0,00	0,00
410	Acreedores por IVA soportado	51.098,34	255.814,51	244.132,32	39.416,15
414	Entes públicos acreedores por recaudación de recursos	0,00	0,00	0,00	0,00
419	Otros acreedores no presupuestarios	121.979,25	1.297.477,55	1.175.498,30	0,00
453	Entes públicos, por ingresos pendientes de liquidar	9.757,39	14.407,94	16.913,49	12.262,94
475	Hacienda pública, acreedor por diversos conceptos	385.089,49	3.036.531,97	3.118.197,25	466.754,77
476	Organismos de previsión social, acreedores	511.036,84	5.496.734,83	5.497.236,68	511.538,69
477	Hacienda pública, IVA repercutido	138,65	331.875,09	335.416,27	3.679,83
502	Empréstitos y otras emisiones análogas por operaciones de tesorería	0,00	0,00	0,00	0,00
515	Fianzas recibidas a corto plazo de entidades del grupo, multigrupo y asociadas	0,00	0,00	0,00	0,00
516	Depósitos recibidos a corto plazo de entidades del grupo, multigrupo y	0,00	0,00	0,00	0,00
521	Deudas por operaciones de tesorería	0,00	0,00	0,00	0,00
560	Fianzas recibidas a corto plazo	152.065,61	58.439,05	18.936,25	112.562,81
561	Depósitos recibidos a corto plazo	481.318,57	1.259.650,11	1.418.496,45	640.164,91
	TOTAL ACREEDORES NO PRESUPUESTARIOS	2.230.311,49	11.860.516,92	12.033.473,56	2.403.268,13

3. PARTIDAS PENDIENTES DE APLICACIÓN

a) COBROS PENDIENTES DE APLICACIÓN

Nº cuenta	Descripción	Saldo 01/01/2021	DEBE	HABER	Saldo
554	Cobros pendientes de aplicación	0,00	72.535.678,08	72.535.678,08	0,00
559	Otras partidas pendientes de aplicación	0,00	0,00	0,00	0,00
	TOTAL COBROS PENDIENTES DE APLICACIÓN	0,00	72.535.678,08	72.535.678,08	0,00

b) PAGOS PENDIENTES DE APLICACIÓN

Nº cuenta	Descripción	Saldo 01/01/2021	DEBE	HABER	Saldo 31/12/2021
555	Pagos pendientes de aplicación	0,00	40.477.167,54	40.477.167,54	0,00
5581	Provisiones de fondos para anticipos de caja fija pendientes de justificación	0,00	6.865,00	6.865,00	0,00
5585	Libramientos para la reposición de anticipos de caja fija pendientes de pago	0,00	0,00	0,00	0,00
	TOTAL PAGOS PENDIENTES DE APLICACIÓN	0,00	40.484.032,54	40.484.032,54	0,00



CUENTA TESORERÍA A 31-12-2021

	DEBE		HABER
1.- PAGOS PRESUPUESTARIOS		1.- COBROS PRESUPUESTARIOS	
PRESUPUESTO DE GASTOS: E.J. CORRIENTE	48.378.669,29	PRESUPUESTO DE INGRESOS: E.J. CORRIENTE	47.279.808,72
PRESUPUESTO DE GASTOS: E.J. CERRADOS	4.431.019,40	PRESUPUESTO DE INGRESOS: E.J. CERRADOS	5.054.757,86
DEVOLUCION INGRESOS PRESUPUESTARIOS	760.383,48	REINTEGROS PRESUPUESTO GASTOS: E.J. CORRIENTE	32.736,06
TOTAL PAGOS PRESUPUESTARIOS	53.570.072,17	TOTAL COBROS PRESUPUESTARIOS	52.367.302,64
2.- PAGOS NO PRESUPUESTARIOS		2.- COBROS NO PRESUPUESTARIOS	
OPERACIONES FINANCIERAS	2.131.989,19	OPERACIONES FINANCIERAS	2.475.808,80
ENTIDADES PUBLICAS	8.355.840,31	ENTIDADES PUBLICAS	3.900.449,66
OTROS	0,00	OTROS	4.416.392,83
TOTAL PAGOS NO PRESUPUESTARIOS	10.487.829,50	TOTAL COBROS NO PRESUPUESTARIOS	10.792.651,29
3.- OTROS PAGOS		3.- OTROS COBROS	
PARTIDAS PENDIENTES DE APLICACION	0,00	PARTIDAS PENDIENTES DE APLICACION	0,00
MOVIMIENTOS INTERNOS DE TESORERIA	0,00	MOVIMIENTOS INTERNOS DE TESORERIA	
TOTAL OTROS PAGOS	0,00	TOTAL OTROS COBROS	0,00
TOTAL PAGOS	64.057.901,67	TOTAL COBROS	63.159.953,93
EXISTENCIA FINAL	8.496.073,92	EXISTENCIA INICIAL	9.394.021,66
TOTAL DEBE	72.553.975,59	TOTAL HABER	72.553.975,59



ESTADO FLUJOS TESORERÍA

	2021	2020
I. FLUJOS DE EFECTIVO DE LAS ACTIVIDADES DE GESTIÓN		
A) Cobros:	54.001.902,51	54.723.409,15
1. Ingresos tributarios y urbanísticos	18.702.382,06	18.530.232,58
2. Transferencias y subvenciones recibidas	32.517.103,81	28.427.466,63
3. Ventas y prestaciones de servicios	54.686,53	23.119,41
4. Gestión de recursos recaudados por cuenta de otros entes	0,00	0,00
5. Intereses y dividendos cobrados	0,90	3.471,23
6. Otros cobros	2.727.729,21	7.739.119,30
B) Pagos:	48.769.015,57	45.363.930,79
7. Gastos de personal	20.524.590,36	19.756.113,74
8. Transferencias y subvenciones concedidas	7.666.957,70	7.635.125,73
9. Aprovisionamientos	0,00	
10. Otros gastos de gestión	18.318.564,49	16.943.914,88
11. Gestión de recursos recaudados por cuenta de otros entes	14.407,94	21.755,94
12. Intereses pagados	55.269,80	95.087,05
13. Otros pagos	2.189.225,28	911.933,45
Flujos netos de efectivo por actividades de gestión (+A-B)	5.232.886,94	9.359.478,36
II. FLUJOS DE EFECTIVO DE LAS ACTIVIDADES DE		
C) Cobros:	25.850,26	370.262,00
1. Venta de inversiones reales	25.850,26	366.250,00
2. Venta de activos financieros	0,00	4.012,00
3. Unidad de actividad	0,00	
4. Otros cobros de las actividades de inversión	0,00	0,00
D) Pagos:	4.247.027,18	7.345.835,95
5. Compra de inversiones reales	4.237.048,18	7.317.764,95
6. Compra de activos financieros	9.979,00	28.071,00
7. Unidad de actividad	0,00	
8. Otros pagos de las actividades de inversión	0,00	
Flujos netos de efectivo por actividades de inversión (+C-D)	-4.221.176,92	-6.975.573,95
III. FLUJOS DE EFECTIVO DE LAS ACTIVIDADES DE		
E) Aumentos en el patrimonio:	0,00	0
1. Cobros por aportaciones de la entidad o entidades propietarias		
F) Pagos a la entidad o entidades propietarias:	0,00	0
2. Devolución de aportaciones y reparto de resultados a la entidad		
G) Cobros por emisión de pasivos financieros:		0,00
3. Obligaciones y otros valores negociables	0,00	0,00
4. Préstamos recibidos	0,00	0,00
5. Otras deudas	0,00	0,00
H) Pagos por reembolso de pasivos financieros:	1.909.657,76	1.950.619,63
6. Obligaciones y otros valores negociables	0,00	0,00
7. Préstamos recibidos	1.909.657,76	1.950.619,63
8. Otras deudas	0,00	0,00
Flujos netos de efectivo por actividades de financiación (+E-F+G-H)	-1.909.657,76	-1.950.619,63
IV. FLUJOS DE EFECTIVO PENDIENTES DE CLASIFICACIÓN		
I) Cobros pendientes de aplicación	0,00	0,00
J) Pagos pendientes de aplicación	0,00	0,00
Flujos netos de efectivo pendientes de clasificación (+I-J)	0,00	0,00
V. EFECTO DE LAS VARIACIONES DE LOS TIPOS DE CAMBIO	0,00	
VI. INCREMENTO/DISMINUCIÓN NETA DEL EFECTIVO Y ACTIVOS LIQUIDOS EQUIVALENTES AL EFECTIVO (I + II + IV + V)	-897.947,74	433.284,78
Efectivo y activos líquidos equivalentes al efectivo al inicio del ejercicio	9.394.021,66	8.960.736,88
Efectivo y activos líquidos equivalentes al efectivo al final de ejercicio	8.496.073,92	9.394.021,66



MOROSIDAD

RESUMEN DEL CÁLCULO DE LOS DERECHOS DE DIFÍCIL O IMPOSIBLE REALIZACIÓN

Saldos al 31 de diciembre

Concepto	2019 y ant.	2020	RESIDUOS	2021	TOTAL	MOROSIDAD
IBI Urbana	179.963,71	62.499,25	242.462,96	273.577,57	516.040,53	227.916,10
Vehículos	202.700,77	93.984,59	296.685,36	333.069,08	629.754,44	402.923,71
Plusvalías	251.952,87	18.415,61	270.368,48	87.143,70	357.512,18	286.288,35
IAE	210.412,49	54.599,08	265.011,57	100.129,90	365.141,47	309.735,09
ICO	1.146,82	1.519,15	2.665,97	72.207,20	74.873,17	7.935,78
Tasa agua y alcantarillado	86.303,41	26.289,36	112.592,77	835.079,57	947.672,34	128.637,24
Otros ingresos diversos	124.299,22	76.535,30	200.834,52	651.656,52	852.491,04	224.585,43
Multas	232.933,42	75.610,29	308.543,71	175.391,06	483.934,77	352.297,27
Basuras	68.974,24	33.693,50	102.667,74	151.819,34	254.487,08	109.189,65
TOTAL	1.358.686,95	443.146,13	1.801.833,08	2.680.073,94	4.481.907,02	2.049.508,60

Más pendientes otros capítulos:	RESIDUOS	2021	TOTAL PDTE.	MOROSIDAD
CAP IV	61.652,27	4.969.873,21	5.031.525,48	21.735,15
CAP V	388.897,76	224.152,36	613.050,12	576.397,76
CAP VI			0,00	0,00
CAP VII		473.743,00	473.743,00	0,00
CAP VIII	5.372,55	3.785,96	9.158,51	271,72
TOTAL	2.196.103,39	8.351.628,47	10.609.384,13	598.404,63

TOTAL MOROSIDAD

2.647.913,23


CÁLCULO DE DESVIACIONES DE FINANCIACIÓN

Proyecto	Entidad	Porcentaje de financiación	Desviación al inicio del ejercicio	Desviación al final del ejercicio	Desviación del ejercicio	Ajuste al Remanente	Ajuste al Resultado
Junta de compensación de Gaztaño berri	Privado		601.012,00	601.012,00	0,00	601.012,00	0,00
Herencia Josefina Rubio Tió	Privado		881.026,69	906.156,61	25.129,92	906.156,61	-25.129,92
Revisión PGOU (GV-Perspectiva de género)	Gobierno Vasco	%1,96	7.488,59	5.726,57	-1.762,02	5.726,57	1.762,02
Obra edificio escolar Markola (GV)	Gobierno Vasco	%55,77	-134.702,66	0,00	134.702,66	0,00	-134.702,66
Ayudas a inversiones derivadas de COVID (DFG)	Diputación Foral G	%88,99	59.737,02	0,00	-59.737,02	0,00	59.737,02
Cubierta edificio escolar Gamón (GV)	Gobierno Vasco	%44,21	0,00	2.136,11	2.136,11	2.136,11	-2.136,11
Artisau Auzoa (GV)	Gobierno Vasco	%56,78	-11.164,51	0,00	11.164,51	0,00	-11.164,51
Rehabilitación edificio Badalab (DFG)	Diputación Foral G	%63,80	0,00	200.396,79	200.396,79	200.396,79	-200.396,79
Corredor fluvial Oiartzun (EJ)	Gobierno Vasco	%90,52	0,00	262.330,16	262.330,16	262.330,16	-262.330,16
Plan de choque 2019 (Lanbide)	Lanbide	%52,05	-104.368,27	-76.542,89	27.825,38	0,00	-27.825,38
Plan de choque 2019 - 3er sector (Lanbide)	Lanbide	%100,00	-30.118,40	-30.118,40	0,00	0,00	0,00
Plan de empleo general 2020 (Lanbide)	Lanbide	%82,79	171.801,22	-217.652,14	-389.453,36	0,00	389.453,36
Plan de empleo joven 2020 (Lanbide)	Lanbide	%46,98	-6.857,21	0,00	6.857,21	0,00	-6.857,21
Plan de empleo general 2020 - Acompañamiento	Lanbide	%100,00	0,00	65.280,00	65.280,00	65.280,00	-65.280,00
Plan de empleo general 2021 (Lanbide)	Lanbide	%94	0,00	108.692,87	108.692,87	108.692,87	-108.692,87
Plan de empleo joven 2021 (Lanbide)	Lanbide	%52	0,00	-9.098,72	-9.098,72	0,00	9.098,72
Plan de empleo general 2021 - Acompañamiento	Lanbide	%100,00	0,00	35.343,00	35.343,00	35.343,00	-35.343,00

Remanente de financiación afectada 2.187.074
Desviaciones positivas del ejercicio 879.859
Desviaciones negativas del ejercicio (460.051)



OBLIGACIONES FINANCIADAS CON REMANENTE DE TESORERÍA PARA GASTOS GENERALES

INCORPORACION DE REMANENTES			Total modificado	Financiado RT GG	Pto.Ini	Presupuesto definitivo	Oblig. Rec. a 31.12	Otras financiaciones	Oblig. financiadas con RT	Financiado Rte. afectado	Exceso
2021-KALD-05	1 0430.643.02.342.20 2020	PROYECTO CAMPO DE FÚTBOL BERAUN	728.551,86	728.551,86	0,00	728.551,86	550.114,33		550.114,33		178.437,53
2021-KALD-03	1 0430.622.01.333.30 2018 (9445)	EQUIPAMIENTOS CULTURALES (LEKUONA) (PMS)	324.824,92	323.751,58	0,00	324.824,92	324.824,91		323.751,58	1.073,34	0,00
2021-KALD-03	1 0420.623.02.342.20 2019 (9471)	PROYECTO RENOVACIÓN MATADERO DEPORTES AG	44.315,04	44.315,04	0,00	44.315,04	0,00		0,00		44.315,04
2021-KALD-03	1 0420.642.04.151.10 2019 (9472)	PLAN GENERAL	67.518,00	60.029,42	0,00	67.518,00	67.518,00		60.029,42	7.488,59	0,00
2021-KALD-03	1 0430.622.01.333.30 2019 (9455)	EQUIPAMIENTOS CULTURALES (LEKUONA) (PMS)	48.257,23	48.257,23	0,00	48.257,23	324.824,91		48.257,23		0,00
2021-KALD-03	1 0520.227.10.172.10 2019 (9481)	CAMBIO CLIMATICO: DESARROLLO PAES	42.350,00	42.350,00	0,00	42.350,00	12.963,34		12.963,34		29.386,66
2021-KALD-03	1 0920.624.01.153.30 2019 (9501)	ADQUISICION VEHICULOS,PAPELERAS,BANCOS	16.698,00	16.698,00	0,00	16.698,00	36.549,55		16.698,00		0,00
2021-KALD-03	1 1430.419.01.230.20 2019 (9512)	COLAB.INTER.EUSKAL FONDOA:PROYECTOS	6.400,00	6.400,00	0,00	6.400,00	25.600,00		6.400,00		0,00
2021-KALD-03	1 1430.481.03.230.20 2019 (9454)	SUBVENCIONES COLABORACION INTERNACIONAL	9.791,78	9.791,78	0,00	9.791,78	64.294,01		9.791,78		0,00
2021-KALD-03	1 1910.623.02.920.00 2019 (9522)	RENOVACION SISTEMA TELEFONIA MUNICIPAL	12.641,45	12.641,45	0,00	12.641,45	5.664,43		5.664,43		6.977,02
2021-KALD-03	1 0220.422.01.241.00 2020 (9463)	OARSOALDEA: PLANES DE EMPLEO	36.153,00	36.153,00	0,00	36.153,00	9.198,46		9.198,46		26.954,54
2021-KALD-03	1 0220.481.01.241.00 2020 (9464)	ARRASTALO	10.959,82	0,00	0,00	10.959,82	10.391,95	10.959,82	0,00		0,00
2021-KALD-03	1 0220.481.02.241.00 2020 (9465)	GURUTZE GORRIA	5.602,65	0,00	0,00	5.602,65	270,21	5.602,65	0,00		0,00
2021-KALD-03	1 0320.422.01.433.00 2020 (9466)	OARSOALDEA: APORTACION ORDINARIA	124.629,77	124.629,77	0,00	124.629,77	541.765,98		124.629,77		0,00
2021-KALD-03	1 0320.481.01.439.00 2020 (9467)	HUMANIDAD DIGITAL: SUBVENCIÓN UEU	4.000,00	4.000,00	0,00	4.000,00	20.000,00		4.000,00		0,00
2021-KALD-03	1 0320.771.01.433.00 2020 (9468)	INVERSIONES COMERCIO Y HOSTELERIA	59.737,02	0,00	0,00	59.737,02	59.628,82		0,00	59.737,02	0,00
2021-KALD-03	1 0420.227.03.151.10 2020 (9456)	ESTUDIOS Y TRABAJOS: PROYECTOS Y CARTOGR	5.324,00	5.324,00	0,00	5.324,00	115.989,90		5.324,00		0,00
2021-KALD-03	1 0420.642.04.151.10 2019 (9472)	PLAN GENERAL	67.518,00	216.057,68	0,00	216.057,68	67.518,00		67.518,00		148.539,68
2021-KALD-03	1 0420.780.01.152.20 2020 (9475)	SUBVENCIONES ACONDICIONAMIENTO PROGRAMA	13.275,23	13.275,23	0,00	13.275,23	0,00		0,00		13.275,23
2021-KALD-03	1 0430.622.01.323.00 2020 (9447)	REHABILITACION CENTROS ESCOLARES 60/40 (140.089,24	0,00	0,00	140.089,24	140.089,24	140.089,24	0,00		0,00
2021-KALD-03	1 0430.622.01.333.00 2020 (9478)	EQUIPAMIENTOS CULTURALES (LEKUONA) (PMS)	57.499,49	57.499,49	0,00	57.499,49	324.824,91		57.499,49		0,00
2021-KALD-03	1 0520.227.07.172.00 2020 (9480)	DESARROLLO PLAN DE ADAPTACIÓN AL CAMBIO	9.000,00	9.000,00	0,00	9.000,00	32.146,09		9.000,00		0,00
2021-KALD-03	1 0520.481.01.172.00 2020 (9482)	SUBVENCIONES A ENTIDADES Y ASOCIACIONES	2.000,00	2.000,00	0,00	2.000,00	6.385,19		2.000,00		0,00



2021-KALD-03	1 0630.471.02.326.20 2020 (9483)	SUBVENCIONES: C.ESCOLARES,AMPAS,ENTIDADE	15.994,92	15.994,92	0,00	15.994,92	23.999,98	15.994,92	0,00
2021-KALD-03	1 0630.481.01.337.20 2020 (9484)	SUBVENCIONES: ENTIDADES JUVENILES, EXTRA	5.989,08	5.989,08	0,00	5.989,08	9.000,00	5.989,08	0,00
2021-KALD-03	1 0630.481.02.337.20 2020 (9448)	SUBVENCIONES EMANCIPACION	4.310,46	4.310,46	0,00	4.310,46	0,00	0,00	4.310,46
2021-KALD-03	1 0730.226.96.231.70 2020 (9485)	PROGRAMA DE PREVENCIÓN DE LA SOLEDADE	23.353,00	23.353,00	0,00	23.353,00	0,00	0,00	23.353,00
2021-KALD-03	1 0730.471.02.231.60 2020 (9486)	PROYECTOS DE PREVENCIÓN: SUBVENCIONES	10.000,00	10.000,00	0,00	10.000,00	5.000,00	5.000,00	5.000,00
2021-KALD-03	1 0730.481.01.231.60 2020 (9487)	SUBVENCIONES ENTIDADES ACCIÓN SOCIAL	7.799,78	7.799,78	0,00	7.799,78	28.800,00	7.799,78	0,00
2021-KALD-03	1 0730.481.02.231.70 2020 (9488)	SUBVENCIONES POR ACTIVIDADES: CLUB DE PE	11.740,00	11.740,00	0,00	11.740,00	32.000,00	11.740,00	0,00
2021-KALD-03	1 0830.481.02.338.00 2020 (9491)	SUBVENCIONES: ENTIDADES CULTURALES	25.016,04	25.016,04	0,00	25.016,04	43.433,06	25.016,04	0,00
2021-KALD-03	1 0830.481.04.334.10 2020 (9493)	SUBVENCION: EREINTZA ELKARTEA	7.000,00	7.000,00	0,00	7.000,00	21.000,00	7.000,00	0,00
2021-KALD-03	1 0830.481.06.334.10 2020 (9494)	SUBVENCION: MIKELAZULO ELKARTEA	1.280,00	1.280,00	0,00	1.280,00	0,00	0,00	1.280,00
2021-KALD-03	1 0830.481.07.334.10 2020 (9495)	SUBVENCION: LANDARBASO ABESBATZA	3.153,05	3.153,05	0,00	3.153,05	9.600,00	3.153,05	0,00
2021-KALD-03	1 0830.481.08.334.10 2020 (9496)	SUBVENCION SEMANA DE TEATRO EZTENA	6.365,20	6.365,20	0,00	6.365,20	0,00	0,00	6.365,20
2021-KALD-03	1 0830.481.09.334.10 2020 (9497)	SUBVENCION: CINE CLUB OZ	4.000,00	4.000,00	0,00	4.000,00	12.000,00	4.000,00	0,00
2021-KALD-03	1 0830.481.12.334.10 2020 (9499)	SUBVENCION: IRAULTZA	3.830,00	3.830,00	0,00	3.830,00	15.320,00	3.830,00	0,00
2021-KALD-03	1 0920.623.02.160.00 2020 (9500)	SANEAMIENTO	73.090,05	73.090,05	0,00	73.090,05	215.790,69	73.090,05	0,00
2021-KALD-03	1 0920.624.01.153.30 2020 (9502)	ADQUISICION VEHICULOS,PAPELERAS,BANCOS	36.053,16	36.053,16	0,00	36.053,16	36.549,55	36.053,16	0,00
2021-KALD-03	1 1030.226.01.335.10 2020 (9503)	CUOTA SOCIO SOZIOLOGIA KLUSTERRA	340,00	340,00	0,00	340,00	0,00	0,00	340,00
2021-KALD-03	1 1030.471.02.335.10 2020 (9504)	SUBVENCIONES: HAMAIIKA TELEBISTA	1.400,00	1.400,00	0,00	1.400,00	5.600,00	1.400,00	0,00
2021-KALD-03	1 1030.471.03.335.10 2020 (9505)	SUBVENCIONES: HITZA	6.070,00	6.070,00	0,00	6.070,00	26.286,40	6.070,00	0,00
2021-KALD-03	1 1030.480.01.335.10 2020 (9449)	SUBVENCIONES: BECAS ESTUDIANTES EUSKARA	7.455,50	7.455,50	0,00	7.455,50	83.084,20	7.455,50	0,00
2021-KALD-03	1 1030.481.04.335.10 2020 (9506)	SUBVENCIONES: LAU HAIZETARA	5.167,09	5.167,09	0,00	5.167,09	8.800,00	5.167,09	0,00
2021-KALD-03	1 1030.481.11.335.10 2020 (9507)	SUBVENCIONES DIRECTAS: KONTSEILUA	100,00	100,00	0,00	100,00	400,00	100,00	0,00
2021-KALD-03	1 1030.481.12.335.10 2020 (9450)	SUBVENCIONES DIRECTAS: HERRI URRATS	100,00	100,00	0,00	100,00	400,00	100,00	0,00
2021-KALD-03	1 1030.481.13.335.10 2020 (9451)	SUBVENCIONES DIRECTAS: NAFARROA OINEZ	100,00	100,00	0,00	100,00	400,00	100,00	0,00
2021-KALD-03	1 1130.731.01.326.10 2020 (9508)	ERRETERIA MUSIKAL	21.250,00	21.250,00	0,00	21.250,00	1.700.000,00	21.250,00	0,00
2021-KALD-03	1 1220.210.01.133.00 2020 (9509)	REORGANIZACIÓN TRÁFICO FANDERIA	17.242,50	17.242,50	0,00	17.242,50	110.016,83	17.242,50	0,00
2021-KALD-03	1 1330.481.01.231.50 2020 (9510)	SUBVENCIONES GENERICAS	960,49	960,49	0,00	960,49	15.000,00	960,49	0,00
2021-KALD-03	1 1330.481.03.231.50 2020 (9511)	SUBVENCION: IBAIALDE - 8 de MARZO	2.660,00	2.660,00	0,00	2.660,00	0,00	0,00	2.660,00
2021-KALD-03	1 1430.419.01.230.20 2019 (9512)	COLAB.INTER.EUSKAL FONDOA:PROYECTOS	6.400,00	6.400,00	0,00	6.400,00	25.600,00	6.400,00	0,00
2021-KALD-03	1 1430.481.01.230.20 2020 (9514)	SUBVENCIONES EMERGENCIA Y ACCION HUMANIT	2.200,00	2.200,00	0,00	2.200,00	15.000,00	2.200,00	0,00



2021-KALD-03	1 1430.481.02.327.10 2020 (9453)	SUBVENCIONES: EDUCACION ENTRE CULTURAS	3.539,29	3.539,29	0,00	3.539,29	20.270,48		3.539,29		0,00
2021-KALD-03	1 1430.481.03.230.20 2019 (9454)	SUBVENCIONES COLABORACION INTERNACIONAL	9.791,78	15.565,41	0,00	15.565,41	64.294,01		15.565,41		0,00
2021-KALD-03	1 1430.481.04.327.10 2020 (9516)	COLABORACION INTERNACIONAL: CUOTA ZAS	200,00	200,00	0,00	200,00	800,00		200,00		0,00
2021-KALD-03	1 1530.481.05.341.10 2020 (9517)	SUBVENCIONES: HIBAIIKA A.E.	8.470,00	8.470,00	0,00	8.470,00	33.880,00		8.470,00		0,00
2021-KALD-03	1 1530.481.06.341.10 2020 (9518)	SUBVENCIONES: MINDARA ELKARTEA	4.089,00	4.089,00	0,00	4.089,00	12.000,00		4.089,00		0,00
2021-KALD-03	1 1530.481.08.341.10 2020 (9519)	SUBVENCION EREINTZA ESKUBALOIA	16.600,00	16.600,00	0,00	16.600,00	0,00		0,00		16.600,00
2021-KALD-03	1 1530.481.09.341.10 2020 (9520)	SUBVENCION EPLE ERRENT, PILOTAREN LAG	696,55	696,55	0,00	696,55	29.640,00		696,55		0,00
2021-KALD-03	1 1810.226.01.332.20 2020 (9521)	MEMORIA HISTORICA	12.705,00	12.705,00	0,00	12.705,00	9.415,82		9.415,82		3.289,18
2021-KALD-03	1 1830.481.01.338.00 2020 (9452)	700 ANIVERSARIO	449,52	449,52	0,00	449,52	449,52		449,52		0,00
2021-KALD-03	1 1910.626.01.920.10 2020 (9446)	EQUIPOS INFORMATICOS	22.385,00	22.385,00	0,00	22.385,00	58.347,91		22.385,00		0,00
2021-KALD-03	1 2010.644.00.920.50 2020 (9523)	INVERSIONES TIC: APLICACIONES, INFORMACI	19.716,95	19.716,95	0,00	19.716,95	62.760,36		19.716,95		0,00
GUZTIRA / TOTAL			2.246.199,91	2.175.562,56	0,00	2.400.513,22	5.475.501,04	156.651,71	1.664.479,02	68.298,95	511.083,54

ADICIONALES			Total modificado	Financiado RT GG	Pto.Ini	Presupuesto definitivo	Oblig. Rec. a 31.12	Otras modificaciones	Oblig. financiadas con RT	Financiado Rte. afectado	Exceso
2021-KALD-06	1 1530.481.07.341.10 2021 (9527)	SUBVENCION TOURING KIROL ELKARTEA	55.000,00	55.000,00	0,00	55.000,00	53.568,00		53.568,00		1.432,00
2021-KALD-06	1 0420.227.03.151.10 2021 (8866)	ESTUDIOS Y TRABAJOS: PROYECTOS Y CARTOGR	340.000,00	30.000,00	140.000,00	480.000,00	115.989,90	0			30.000,00
2021-KALD-06	1 0420.601.01.134.00 2021 (9528)	ACCIONES MEJORA ACCESIBILIDAD BARRIOS	150.000,00	150.000,00	0,00	150.000,00	12.145,07		12.145,07		137.854,93
2021-KALD-06	1 0520.601.02.454.00 2021 (9529)	SEÑALES ACCESO HOGARES RURALES	20.000,00	20.000,00	0,00	20.000,00	10.077,84		10.077,84		9.922,16
2021-KALD-06	1 0420.622.01.323.00 2021 (214)	CUBIERTA PARA INSTALACIONES EDUCATIVAS	200.000,00	200.000,00	500.000,00	700.000,00	88.534,28	0			200.000,00
2021-KALD-07	1 0430.622.01.332.10 2021 (9598)	CENTRO CULTURAL BERAUN	1.333.090,86	1.300.000,00	0,00	1.333.090,86	33.090,86		0,00		1.300.000,00
2021-KALD-08	1 0220.131.01.241.00 2021 (8852)	PERSONAL LABORAL TEMPORAL-BASICAS	257.000,00	257.000,00	168.490,89	425.490,89	155.156,19	0			257.000,00
2021-KALD-08	1 0320.471.01.433.00 2021 (9416)	COVID: SUBVENCIONES ACTIVIDAD ECONOMICA	260.000,00	260.000,00	500.000,00	760.000,00	565.949,02		65.949,02		194.050,98
2021-KALD-08	1 0420.227.03.151.10 2021 (8866)	ESTUDIOS Y TRABAJOS: PROYECTOS Y CARTOGR	340.000,00	100.000,00	140.000,00	480.000,00	115.989,90	0			100.000,00
2021-KALD-08	1 0420.227.12.151.10 2021 (9600)	PASEO GABIERROTA	30.000,00	30.000,00	0,00	30.000,00	0,00		0,00		30.000,00
2021-KALD-08	1 0430.622.01.330.00 2021 (9601)	TEJADO AGUSTINAS	170.000,00	170.000,00	0,00	170.000,00	0,00		0,00		170.000,00
2021-KALD-08	1 1530.212.01.342.20 2021 (7703)	MAQUINARIA, INSTALACIONES Y UTILLAJE, OT	22.000,00	22.000,00	20.000,00	42.000,00	46.479,27		22.000,00		0,00
2021-KALD-08	1 0520.227.11.172.10 2021 (9602)	COMUNIDAD ENERGÉTICA	15.000,00	15.000,00	0,00	15.000,00	0,00		0,00		15.000,00
2021-KALD-08	1 0630.227.97.337.20 2021 (8278)	VIVIENDAS COMUNITARIAS	30.000,00	30.000,00	10.000,00	40.000,00	8.720,43	0			30.000,00
2021-KALD-08	1 0920.227.04.153.30 2021 (7574)	TROE: JUEGOS INFANTILES	150.000,00	150.000,00	20.000,00	170.000,00	45.842,86		25.842,86		124.157,14
2021-KALD-08	1 0920.623.02.160.00 2021 (7580)	SANEAMIENTO	100.000,00	100.000,00	209.000,00	309.000,00	215.790,69		6.790,69		93.209,31
2021-KALD-08	1 0920.210.01.153.20 2021 (8930)	URBANIZAZIOAK	100.000,00	100.000,00	123.200,00	223.200,00	174.156,83		50.956,83		49.043,17
2021-KALD-08	1 1220.227.01.134.00 2021 (8942)	MOVILIDAD SOSTENIBLE	55.000,00	55.000,00	0,00	55.000,00	0,00		0,00		55.000,00



2021-KALD-08	1 1220.601.01.153.20 2021 (9554)	ASFALTADO CALLES	100.000,00	100.000,00	200.000,00	300.000,00	294.566,55		94.566,55		5.433,45
2021-KALD-08	1 1230.226.99.130.00 2021 (7679)	GASTOS DIVERSOS	20.000,00	20.000,00	6.600,00	26.600,00	11.355,89		4.755,89		15.244,11
2021-KALD-08	1 1430.226.07.327.10 2021 (7695)	PROYECTO MUNICIPAL DIVERSIDAD	18.000,00	18.000,00	21.800,00	39.800,00	38.143,90		16.343,90		1.656,10
2021-KALD-08	1 1610.227.10.920.00 2021 (7732)	COMUNICACIONES POSTALES	35.000,00	35.000,00	98.400,00	133.400,00	110.811,88		12.411,88		22.588,12
2021-KALD-08	1 1710.226.04.933.00 2021 (7751)	GASTOS JURIDICOS DEPARTAMENTO PATRIMONIO	6.800,00	6.800,00	8.000,00	14.800,00	15.016,44		6.800,00		0,00
2021-KALD-08	1 1710.226.99.933.00 2021 (8315)	FRANQUICIAS POLIZAS RESPONSABILIDAD CIVI	9.200,00	5.200,00	10.000,00	19.200,00	15.829,30		5.200,00		0,00
2021-KALD-08	1 1710.623.01.933.00 2021 (9603)	MÁQUINA PARKING ALHONDIGA	60.000,00	60.000,00	0,00	60.000,00	0,00		0,00		60.000,00
2021-KALD-08	1 1930.227.00.491.10 2021 (9604)	TARJETA CIUDADANO	165.000,00	165.000,00	0,00	165.000,00	0,00		0,00		165.000,00
2021-KALD-09	1 0430.622.01.332.10 2021 (9598)	CENTRO CULTURAL BERAUN	1.333.090,86	33.090,86	0,00	1.333.090,86	33.090,86		33.090,86		0,00
2021-KALD-09	1 0420.227.03.151.10 2021 (8866)	ESTUDIOS Y TRABAJOS: PROYECTOS Y CARTOGR	340.000,00	210.000,00	140.000,00	480.000,00	115.989,90	0			210.000,00
2021-KALD-09	1 0520.601.01.172.00 2021 (8881)	PLAN ACCIÓN RÍO OIARTZUN	130.000,00	130.000,00	160.000,00	290.000,00	32.455,58	0			130.000,00
2021-KALD-09	1 0930.622.01.324.00 2021 (9610)	REMODELACION DE EDIFICIOS MUNICIPALES	50.000,00	50.000,00	0,00	50.000,00	46.331,32		46.331,32		3.668,68
2021-KALD-09	1 0320.771.01.433.00 2021 (9611)	INVERSIONES COMERCIO Y HOSTELERIA	16.345,44	6.345,44	0,00	16.345,44	10.588,34		6.345,44		0,00
GUZTIRA / TOTAL			5.910.527,16	3.883.436,30	2.475.490,89	8.386.018,05	2.365.671,10	0,00	473.176,15	0,00	3.410.260,15

RESUMEN	Total modificado	Financiado RT GG	Pto.ini	Presupuesto definitivo	Oblig. Rec. a 31.12.16	Otras financiaciones	Oblig. financiadas con RT	Financiado Rte. afectado	Exceso
GERAKINEN TXERTAKETAK FINANTZATZEKO / FINANCIACIÓN INCORPORACIÓN REMANENTE	2.246.199,91	2.175.562,56	0,00	2.400.513,22	5.475.501,04	156.651,71	1.664.479,02	68.298,95	511.083,54
KREDITU GEHIGARRIAK FINANTZATZEKO / FINANCIACIÓN CRÉDITOS ADICIONALES	5.910.527,16	3.883.436,30	2.475.490,89	8.386.018,05	2.365.671,10	0,00	473.176,15	0,00	3.410.260,15
	8.156.727,07	6.058.998,86	2.475.490,89	10.786.531,27	7.841.172,14	156.651,71	2.137.655,17	68.298,95	3.921.343,69



RESULTADO PRESUPUESTARIO

CONCEPTOS	DERECHOS RECONOCIDOS NETOS	OBLIGACIONES RECONOCIDAS NETAS	RTDO. PRESUPUESTARIO O DEL EJERCICIO
a) Operaciones corrientes	53.551.065,38	45.472.082,88	8.078.982,50
b) Operaciones de capital	1.205.813,67	3.930.189,36	-2.724.375,69
c) Activos financieros	7.279,00	7.279,00	0,00
d) Pasivo financieros	0,00	1.909.657,76	-1.909.657,76
1. RESULTADO PRESUPUESTARIO EJERCICIO CORRIENTE (1=a+b+c+d)	54.764.158	51.319.209	3.444.949
CONCEPTOS	ANULACIÓN DERECHOS RECONOCIDOS	ANULACIÓN OBLIGACIONES RECONOCIDAS	RESULTADO PRESUPUESTOS CERRADOS
a) Operaciones corrientes	412.149,92	0,00	-412.149,92
b) Operaciones de capital	3.329,38	0,00	-3.329,38
c) Activos financieros	271,72	0,00	-271,72
d) Pasivo financieros	0,00	0,00	0,00
2. RESULTADO PRESUPUESTARIO EJERCICIOS CERRADOS (2=a+b+c+d)	415.751,02	0,00	-415.751,02
3. RESULTADO PRESUPUESTARIO ANTES DE AJUSTES (1+2)			3.029.198,03
<u>AJUSTES:</u>			
a) Créditos gastados financiados con remanente de créditos para gastos generales			2.137.655,17
b) Desviaciones de financiación negativas del ejercicio			460.051,12
c) Desviaciones de financiación positivas del ejercicio			879.858,61
4. TOTAL AJUSTES (4=a+b-c)			1.717.847,68
5. RESULTADO DEL EJERCICIO AJUSTADO (3+4)			4.747.045,71



ESTADO REMANENTE DE TESORERÍA

Kontu zk.	Componentes	2021		2020	
57	1. (+) Fondos líquidos	0,00	8.496.073,92	0,00	9.394.021,66
	2. (+) Derechos pendiente de cobro	0,00	10.675.126,36	0,00	8.032.767,58
430,433,437,438	-(+) del Presupuesto corriente	8.244.732,81	0,00	5.531.928,06	0,00
431,434,439	-(+) del Presupuestos cerrados	2.227.589,88	0,00	2.166.170,70	0,00
440,442,449,456,470,471, 472,548,550	-(+) de operaciones no presupuestarias	202.803,67	0,00	334.668,82	0,00
	3. (-) Obligaciones pendiente de pago	0,00	5.376.543,90	0,00	6.661.330,89
400	-(+) del Presupuesto corriente	2.973.275,77	0,00	4.431.009,39	0,00
401	-(+) de Presupuestos cerrados	0,00	0,00	10,01	0,00
165,166,180,185,410, 414,419,453,475,476, 477,502,515,516,521, 560,561	-(+) de operaciones no presupuestarias	2.403.268,13	0,00	2.230.311,49	0,00
	4. (+) Partidas pendientes de aplicación	0,00	0,00	0,00	0,00
554,559	-(-) cobros realizados pendientes de aplicación definitiva	0,00	0,00	0,00	0,00
555, 5581, 5585	-(+) pagos realizados pendientes de aplicación definitiva	0,00	0,00	0,00	0,00
	I. Remanente de tesorería total (1 + 2 - 3 + 4)	0,00	13.794.656,38	0,00	10.765.458,35
4900,4901,4902,4903	II. Saldos de dudoso cobro	0,00	2.647.913,23	0,00	2.195.086,79
	III. Remanente de tesorería afectado	0,00	2.187.074,11	0,00	1.722.138,86
	IV. Remanente de tesorería para gastos generales (I - II - III)		8.959.669,04		6.848.232,70



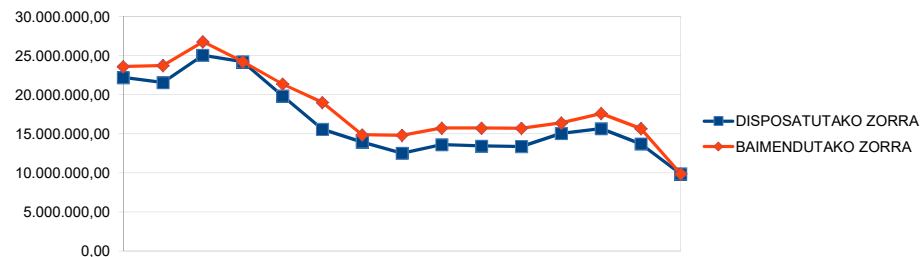
ESTADO DE LA DEUDA

Banco	Código	Fecha Formaliz	Fecha vencimiento	DEUDA - ZORRA					Int. % 1-1-2021	Amortización	Intereses	Carga
				Inicial	01/01/2021 Autorizada	31/12/2021 Autorizada	Dispues to en 2021	Dispo nible 31-12-2021				
KUTXABANK	8516354014	2005	01/03/2021	1.300.000,00	26.207,41	0,00				26.207,41	0,00	26.207,41
KUTXABANK	8516643805	2006	01/12/2021	1.719.000,00	136.359,41	0,00				136.359,40	0,00	136.359,40
KUTXABANK	8516959461	2007	01/06/2022	1.419.000,00	191.237,49	63.745,85				127.491,64	0,00	127.491,64
KUTXABANK	8517566920	2008	01/09/2023	1.095.175,00	247.618,39	157.575,31				90.043,08	0,00	90.043,08
KUTXABANK	8518574253	2011	01/12/2026	1.523.890,00	748.045,91	632.423,59			1,97 %	118.659,11	13.988,25	132.647,36
KUTXABANK	8518744760	2012	01/09/2024	1.904.797,00	714.298,75	526.468,24			2,03 %	190.479,72	13.122,49	203.602,21
KUTXABANK	8526354376	2016	22/12/2031	2.000.000,00	1.707.275,05	1.559.763,56			0,39 %	148.855,63	6.204,60	155.060,23
KUTXABANK	8529365874	2019	26/12/2034	1.940.000,00	1.940.000,00	0,00						
BBVA	7346691	2007	21/05/2022	473.000,00	37.840,00	9.460,00				28.380,00	0,00	28.380,00
LA CAIXA	9620.308-237353-19	2006	27/11/2021	1.146.000,00	88.153,86	0,00				88.153,86	0,00	88.153,86
LA CAIXA	9620-30866167278	2007	01/06/2022	473.000,00	54.576,93	18.196,86				36.384,62	41,46	36.426,08
LA CAIXA	9620-30955734192	2008	01/06/2023	1.090.000,00	230.576,88	146.767,42				83.846,14	201,81	84.047,95
SABADELL	807466819114	2013	30/11/2023	1.396.455,00	633.372,94	455.624,97				177.747,97	8.099,31	185.847,28
SABADELL	807635457872	2018	20/12/2033	1.336.373,00	1.336.373,00	1.233.575,04				102.797,96	259,93	103.057,89
CAJA RURAL	3151165754	2014	06/10/2030	1.588.500,00	1.231.046,07	1.109.677,03				121.369,04	3.734,83	125.103,87
CAJA RURAL	3276112459	2015	29/12/2030	2.119.389,00	1.644.378,58	1.482.874,18				161.504,40	6.316,13	167.820,53
CAJA RURAL NAVARRA	3695218259	2017	15/12/2032	2.100.000,00	1.940.492,92	1.779.548,87				160.944,05	1.618,04	162.562,09
IDAE		2016	2028	421.282,52	280.855,16	234.046,04				46.809,12	0,00	46.809,12
IDAE		2019	31/05/2029	572.621,85	535.507,23	471.882,63				63.624,60	0,00	63.624,60
GUZTIRA TOTAL				25.618.483,37	13.724.215,98	9.881.629,59	0,00	0,00	0,04	1.909.657,75	53.586,85	1.963.244,60

DEUDA NO DISPUESTA		0,00		
DEUDA DISPUESTA		9.881.629,59	PÚBLICA	705.928,67
			PRIVADA	9.175.700,92

SITUACIÓN Y EVOLUCIÓN DE LA DEUDA MUNICIPAL

Ahorro bruto	2.938.201,13	5100,84 %
Cargas financieras	2.046.642,10	3553,05 %
Ahorro neto	891.559,03	1547,78 %
Derechos reconocidos (I-V)	57.602,34	
Margen para nuevos préstamos 1	-2.032.241,52	a)
Margen para nuevos préstamos 2	-1.155.083,07	b)
Margen de endeudamiento (%)	48,22 %	
Deuda viva autorizada	13.724.215,98	23825,80 %
Deuda viva formalizada	13.724.215,98	23825,80 %
Deuda viva dispuesta	0,00	0,00 %



DEUDA VIVA	31/12/2007	31/12/2008	31/12/2009	31/12/2010	31/12/2011	31/12/2012	31/12/2013	31/12/2014	31/12/2015	31/12/2016	31/12/2017	31/12/2018	31/12/2019	31/12/2020	31/12/2021
DEUDA PRIVADA	22.204.047,91	21.554.664,28	19.605.018,63	18.763.575,54	16.182.499,72	13.708.275,78	13.879.090,92	12.420.928,16	13.544.384,68	12.958.194,87	12.982.356,59	14.687.577,26	14.774.549,75	12.907.853,59	9.175.700,92
DEUDA PUBLICA	12.870,19	4.995,30	5.465.755,09	5.465.755,09	3.668.648,34	1.882.021,60	95.394,86	99.495,47	79.980,21	487.462,49	421.282,52	374.473,40	900.286,13	816.362,39	705.928,67
DEUDA DISPUESTA	22.216.918,10	21.559.659,58	25.070.773,72	24.229.330,63	19.851.148,06	15.590.297,38	13.974.485,78	12.520.423,63	13.624.364,89	13.445.657,36	13.403.639,11	15.062.050,66	15.674.835,88	13.724.215,98	9.881.629,59
DEUDA NO DISPUESTA	1.391.000,00	2.185.175,00	1.709.175,00	0,00	1.523.890,00	3.428.687,00	904.797,00	2.301.252,00	2.119.389,00	2.304.389,00	2.304.389,00	1.336.373,00	1.940.000,00	1.940.000,00	0,00
DEUDA AUTORIZADA	23.607.918,10	23.744.834,58	26.779.948,72	24.229.330,63	21.375.038,06	19.018.984,38	14.879.282,78	14.821.675,63	15.743.753,89	15.750.046,36	15.708.028,11	16.398.423,66	17.614.835,88	15.664.215,98	9.881.629,59
AMORTIZACIÓN	2.430.837,70	2.049.258,52	2.433.334,19	2.560.173,57	4.378.182,57	4.260.850,90	4.139.701,60	2.447.819,11	2.600.609,14	2.414.989,43	2.142.018,25	1.982.350,45	1.899.836,63	1.950.619,63	1.909.657,75
DISPOSICIONES	3.838.000,00	1.392.000,00	5.834.880,00	1.709.175,00	0,00	0,00	2.523.890,00	904.797,00	2.984.955,00	2.236.282,52	2.100.000,00	2.304.389,00	1.908.994,85	0,00	0,00
PRÉSTAMOS FORMALIZADOS	2.365.000,00	2.185.175,00	5.359.880,25	0,00	1.523.890,00	1.904.797,00	0,00	2.301.252,00	3.707.889,00	2.421.282,52	2.100.000,00	1.336.373,00	2.512.621,85	0,00	0,00



Modificaciones de crédito en el ejercicio

Presupuesto inicial			55.371.884,00
TIPO	Fecha	Nº.Expte	€
Habilitaciones	28/09/2021	10	364.200,00
	30/11/2021	12	26.205,16
Incorporaciones	24/03/2021	3	1.671.961,36
	29/04/2021	5	728.551,86
Adicionales	17/05/2021	6	455.000,00
	18/06/2021	7	1.300.000,00
	05/07/2021	8	1.699.000,00
	27/07/2021	9	444.271,01
Total modificaciones			6.689.189,39
Presupuesto definitivo			62.061.073,39



INCORPORACIONES									
Partida	Descripción	Autorizado	Dispuesto	Obligacion	A INCORPORAR	RTE GGENERALE S	RTE AFECTADO	COMPROM ISO INGRESO	PRÉSTA MO
1 0420.623.02.342.20 2019 (9471)	PROYECTO RENOVACIÓN MATADERO DEPORTES	44.315,04	44.315,04	0,00	44.315,04	44.315,04	0,00	0,00	0,00
1 0520.227.10.172.10 2019 (9481)	CAMBIO CLIMATICO: DESARROLLO PAES	34.201,76	34.201,76	0,00	34.201,76	34.201,76	0,00	0,00	0,00
1 0220.422.01.241.00 2020 (9463)	OARSOALDEA: PLANES DE EMPLEO	36.153,00	36.153,00	28.936,00	7.217,00	7.217,00	0,00	0,00	0,00
1 0420.642.04.151.10 2020 (9473)	PLAN OROKORRA	216.057,68	216.057,68	22.506,00	193.551,68	187.825,11	5.726,57	0,00	0,00
1 1430.419.01.230.20 2020 (9513)	COLAB.INTER.EUSKAL FONDOA:PROYECTOS	6.400,00	6.400,00	0,00	6.400,00	6.400,00	0,00	0,00	0,00
1 1430.481.03.230.20 2020 (9515)	SUBVENCIONES COLABORACION INTERNACIONAL	15.565,41	15.565,41	12.168,49	3.396,92	3.396,92	0,00	0,00	0,00
1 0210.161.03.221.00 2021 (7249)	INDEMNIZACIONES JUBILACIONES ANTICIPADAS	689.127,08	689.127,08	659.544,45	29.582,63	29.582,63	0,00	0,00	0,00
1 0220.422.01.241.00 2021 (8855)	OARSOALDEA: PLANES DE EMPLEO	124.749,88	124.749,88	9.198,46	115.551,42	50.271,42	65.280,00	0,00	0,00
1 0220.481.01.241.00 2021 (9535)	SUBVENCION GUREAK	8.000,00	8.000,00	6.400,00	1.600,00	1.600,00	0,00	0,00	0,00
1 0220.481.02.241.00 2021 (9619)	ARRASTALO	26.205,16	26.205,16	14.412,84	11.792,32	0,00	0,00	11.792,32	0,00
1 0320.226.03.433.00 2021 (9537)	APOYO AL DESARROLLO LOCAL	51.126,04	51.126,04	44.229,04	6.897,00	6.897,00	0,00	0,00	0,00
1 0320.481.02.431.00 2021 (8864)	SUBVENCION ERRENKOALDE	17.557,40	17.557,40	14.046,00	3.511,40	3.511,40	0,00	0,00	0,00
1 0420.227.03.151.10 2021 (8866)	ESTUDIOS Y TRABAJOS: PROYECTOS Y CARTOGR	462.646,34	349.633,99	115.989,90	346.656,44	346.656,44	0,00	0,00	0,00
1 0420.227.07.134.00 2021 (9584)	PROYECTO Y DIRECCIÓN DE OBRA ASCENSOR AI	16.245,46	16.245,46	0,00	16.245,46	16.245,46	0,00	0,00	0,00
1 0420.601.01.171.00 2021 (242)	SARRIEGI PLAZA	618.559,13	387.157,33	279.318,75	218.802,34	218.802,34	0,00	0,00	0,00
1 0420.622.01.323.00 2021 (214)	CUBIERTA PARA INSTALACIONES EDUCATIVAS	693.042,77	622.442,74	88.534,28	604.508,49	368.486,93	2.136,11	233.885,45	0,00
1 0420.622.02.151.10 2021 (243)	OBRA DEL KIOSKO DE GERNIKA	45.821,43	45.821,43	0,00	45.821,43	45.821,43	0,00	0,00	0,00
1 0420.642.04.151.10 2021 (7408)	PGOU	90.024,00	90.024,00	0,00	90.024,00	90.024,00	0,00	0,00	0,00
1 0430.622.01.330.00 2021 (9601)	TEJADO AGUSTINAS	167.234,77	152.959,08	0,00	167.234,77	167.234,77	0,00	0,00	0,00
1 0430.622.01.332.10 2021 (9598)	CENTRO CULTURAL BERAUN	1.327.756,28	33.090,86	33.090,86	1.294.665,42	1.294.665,42	0,00	0,00	0,00
1 0430.622.01.335.10 2021 (9612)	OBRAS BADALAB	570.817,69	541.770,47	100.000,00	470.817,69	170.420,90	200.396,79	100.000,00	0,00
1 0510.623.02.162.20 2021 (9547)	INSTALACIÓN DE LEDS EN EDIFICIOS	55.000,00	0,00	0,00	55.000,00	55.000,00	0,00	0,00	0,00
1 0520.221.99.170.00 2021 (8874)	BOLSAS DE COMPOSTAJE	56.561,69	56.561,69	28.640,94	27.920,75	27.920,75	0,00	0,00	0,00
1 0520.481.01.172.00 2021 (7437)	SUBVENCIONES A ENTIDADES Y ASOCIACIONES	7.981,49	7.981,49	6.385,19	1.596,30	1.596,30	0,00	0,00	0,00
1 0520.601.01.172.00 2021 (8881)	PLAN ACCIÓN RÍO OIARTZUN	411,40	411,40	0,00	411,40	411,40	0,00	0,00	0,00



1 0630.412.01.326.20 2021 (7462)	SUBVENCION: CIFP DON BOSCO	4.000,00	4.000,00	3.200,00	800,00	800,00	0,00	0,00	0,00
1 0630.471.02.326.20 2021 (7464)	SUBVENCIONES: C.ESCOLARES,AMPAS,ENTIDADE	44.000,00	40.000,00	23.999,98	20.000,02	20.000,02	0,00	0,00	0,00
1 0630.481.01.326.20 2021 (7466)	SUBVENCION ASPACE	3.000,00	3.000,00	2.400,00	600,00	600,00	0,00	0,00	0,00
1 0630.481.01.337.20 2021 (7467)	SUBVENCIONES: ENTIDADES JUVENILES, EXTRA	15.000,00	15.000,00	9.000,00	6.000,00	6.000,00	0,00	0,00	0,00
1 0730.481.01.231.60 2021 (7489)	SUBVENCIONES ENTIDADES ACCION SOCIAL	35.999,92	35.999,92	28.800,00	7.199,92	7.199,92	0,00	0,00	0,00
1 0730.481.03.231.60 2021 (9577)	SUBVENCIONES: CRUZ ROJA	10.000,00	10.000,00	8.000,00	2.000,00	2.000,00	0,00	0,00	0,00
1 0830.481.01.334.10 2021 (8916)	SUBVENCION CORAL ANDRA MARI	29.000,00	29.000,00	17.400,00	11.600,00	11.600,00	0,00	0,00	0,00
1 0830.481.02.334.10 2021 (8917)	SUBVENCION ZARIA	17.200,00	17.200,00	10.320,00	6.880,00	6.880,00	0,00	0,00	0,00
1 0830.481.02.338.00 2021 (7513)	SUBVENCIONES: ENTIDADES CULTURALES	83.572,44	83.572,44	43.433,06	40.139,38	40.139,38	0,00	0,00	0,00
1 0830.481.03.334.10 2021 (8918)	SUBVENCION:CONVENIO KUKAI	83.056,00	83.056,00	49.833,60	33.222,40	33.222,40	0,00	0,00	0,00
1 0830.481.04.334.10 2021 (8920)	SUBVENCION: EREINTZA	35.000,00	35.000,00	21.000,00	14.000,00	14.000,00	0,00	0,00	0,00
1 0830.481.07.334.10 2021 (8922)	SUBVENCION: LANDARBASO ABESBATZA	16.000,00	16.000,00	9.600,00	6.400,00	6.400,00	0,00	0,00	0,00
1 0830.481.09.334.10 2021 (8924)	SUBVENCION: CINE CLUB OZ	20.000,00	20.000,00	12.000,00	8.000,00	8.000,00	0,00	0,00	0,00
1 0830.481.10.334.10 2021 (8925)	SUBVENCION: DEJABU	42.900,00	42.900,00	25.740,00	17.160,00	17.160,00	0,00	0,00	0,00
1 0830.481.12.334.10 2021 (8927)	SUBVENCION: IRAULTZA	19.150,00	19.150,00	15.320,00	3.830,00	3.830,00	0,00	0,00	0,00
1 0830.481.14.334.10 2021 (9582)	PROGRAMA ESTANCIA ARTE BIZIAK	10.400,00	10.400,00	7.280,00	3.120,00	3.120,00	0,00	0,00	0,00
1 0830.781.01.334.00 2021 (9609)	SUBVENCION INVERSIONES: EREINTZA	22.008,28	22.008,28	19.807,45	2.200,83	2.200,83	0,00	0,00	0,00
1 0920.227.04.153.30 2021 (7574)	TROE: JUEGOS INFANTILES	176.398,40	45.842,86	45.842,86	130.555,54	130.555,54	0,00	0,00	0,00
1 0920.622.03.153.20 2021 (9578)	ARREGLO PLAZA EVARISTO BOUZAS	95.639,13	82.727,85	0,00	95.639,13	95.639,13	0,00	0,00	0,00
1 0920.623.02.160.00 2021 (7580)	SANEAMIENTO	297.290,69	227.290,69	215.790,69	11.500,00	11.500,00	0,00	0,00	0,00
1 0920.623.04.161.00 2021 (9575)	ARREGLO DE LA RED DE ABASTECIMIENTO	199.709,77	199.709,77	27.961,60	171.748,17	171.748,17	0,00	0,00	0,00
1 0920.624.01.153.30 2021 (7582)	ADQUISICION VEHICULOS,PAPELERAS,BANCOS	40.149,30	40.149,30	36.549,55	3.599,75	3.599,75	0,00	0,00	0,00
1 0930.622.02.323.00 2021 (7635)	REHABILITACION CENTROS ESCOLARES	94.431,83	94.431,83	88.381,83	6.050,00	6.050,00	0,00	0,00	0,00
1 1030.471.02.335.10 2021 (7650)	SUBVENCIONES: HAMAICA TELEBISTA	7.000,00	7.000,00	5.600,00	1.400,00	1.400,00	0,00	0,00	0,00
1 1030.471.03.335.10 2021 (7651)	SUBVENCIONES: HITZA	32.858,00	32.858,00	26.286,40	6.571,60	6.571,60	0,00	0,00	0,00
1 1030.480.01.335.10 2021 (7652)	SUBVENCIONES: BECAS ESTUDIANTES EUSKARA	94.580,40	94.580,40	83.084,20	11.496,20	11.496,20	0,00	0,00	0,00
1 1030.481.04.335.10 2021 (7654)	SUBVENCIONES: LAU HAIZETARA	11.000,00	11.000,00	8.800,00	2.200,00	2.200,00	0,00	0,00	0,00
1 1030.481.11.335.10 2021 (8303)	SUBVENCIONES DIRECTAS: KONTSEILUA	500,00	500,00	400,00	100,00	100,00	0,00	0,00	0,00
1 1030.481.12.335.10 2021 (8304)	SUBVENCIONES DIRECTAS: HERRI URRATS	500,00	500,00	400,00	100,00	100,00	0,00	0,00	0,00



1 1030.481.13.335.10 2021 (8305)	SUBVENCIONES DIRECTAS: NAFARROA OINEZ	500,00	500,00	400,00	100,00	100,00	0,00	0,00	0,00
1 1030.481.14.335.10 2021 (9552)	SUBVENCIONES: CLÚSTER SOCIOLINGÜÍSTICA	1.700,00	1.700,00	1.360,00	340,00	340,00	0,00	0,00	0,00
1 1130.731.01.326.10 2021 (7659)	ERRETERRIA MUSIKAL	21.250,00	21.250,00	0,00	21.250,00	21.250,00	0,00	0,00	0,00
1 1220.210.01.133.00 2021 (8941)	REORGANIZACIÓN TRÁFICO FANDERIA	315.784,03	285.207,53	110.016,83	205.767,20	205.767,20	0,00	0,00	0,00
1 1330.226.97.231.51 2021 (8310)	ESCUELA FEMINISTA	31.452,61	31.452,61	30.667,48	785,13	785,13	0,00	0,00	0,00
1 1430.419.01.230.20 2021 (7697)	COLAB.INTER.EUSKAL FONDOA:PROYECTOS	32.000,00	32.000,00	25.600,00	6.400,00	6.400,00	0,00	0,00	0,00
1 1430.481.01.230.20 2021 (7699)	SUBVENCIONES EMERGENCIA Y ACCION HUMANIT	18.000,00	18.000,00	15.000,00	3.000,00	3.000,00	0,00	0,00	0,00
1 1430.481.02.327.10 2021 (7700)	SUBVENCIONES: EDUCACION ENTRE CULTURAS	25.338,10	25.338,10	20.270,48	5.067,62	5.067,62	0,00	0,00	0,00
1 1430.481.03.230.20 2021 (7701)	SUBVENCIONES COLABORACION INTERNACIONAL	80.380,00	80.380,00	64.294,01	16.085,99	16.085,99	0,00	0,00	0,00
1 1430.481.04.230.20 2021 (9558)	SUBVENCIONES: SOS RACISMO	10.000,00	10.000,00	8.000,00	2.000,00	2.000,00	0,00	0,00	0,00
1 1430.481.04.327.10 2021 (8949)	COLABORACION INTERNACIONAL: CUOTA ZAS	1.000,00	1.000,00	800,00	200,00	200,00	0,00	0,00	0,00
1 1530.481.05.341.10 2021 (7718)	SUBVENCIONES: HIBAIIKA A.E.	42.350,00	42.350,00	33.880,00	8.470,00	8.470,00	0,00	0,00	0,00
1 1530.481.06.341.10 2021 (7719)	SUBVENCIONES: MINDARA ELKARTEA	15.000,00	15.000,00	12.000,00	3.000,00	3.000,00	0,00	0,00	0,00
1 1530.481.09.341.10 2021 (7722)	SUBVENCION EPLE ERRENT, PILOTAREN LAG	37.050,00	37.050,00	29.640,00	7.410,00	7.410,00	0,00	0,00	0,00
1 1610.226.04.920.00 2021 (7730)	GASTOS JURÍDICOS	11.289,30	11.289,30	1.609,30	9.680,00	9.680,00	0,00	0,00	0,00
1 1830.481.01.332.20 2021 (9430)	SUBVENCIÓN: ASOCIACION AITZPITARTE	8.000,00	8.000,00	6.400,00	1.600,00	1.600,00	0,00	0,00	0,00
1 1910.626.01.920.10 2021 (7788)	REQUIPOS INFORMÁTICOS	73.351,91	58.347,91	58.347,91	15.004,00	15.004,00	0,00	0,00	0,00
1 1930.227.00.491.10 2021 (9604)	TARJETA CIUDADANO	18.143,95	18.143,95	0,00	18.143,95	18.143,95	0,00	0,00	0,00
1 2010.644.00.920.50 2021 (7804)	INVERSIONES TIC: APLICACIONES, INFORMACI	73.021,16	73.021,16	62.760,36	10.260,80	10.260,80	0,00	0,00	0,00
	TOTAL	7.737.516,12	5.666.466,29	2.790.678,79	4.756.399,29	4.137.182,05	273.539,47	345.677,77	0,00

A INCORPORAR	4.756.399,29
REMANENTE GASTOS GENERALES	4.137.182,05
REMANENTE AFECTADO	273.539,47
COMPROMISO INGRESO	345.677,77
PRESTAMO	0,00



BALANCE

Nº cuenta	ACTIVO	Notas	2021	2020	Nº cuenta	PATRIMONIO NETO Y PASIVO	Notas	2021	2020
	A) Activo no corriente					A) Patrimonio neto			
	I. Inmovilizado intangible				100, 101	I. Patrimonio		70.213.738,00	70.213.738,00
200, 201 (2800)(2801)	1. Inversión en investigación y desarrollo		95.696,41	95.696,41		II. Patrimonio generado			
203 (2803)(2903)	2. Propiedad industrial e intelectual		0,00	0,00		1. Resultados de ejercicios anteriores		114.242.605,91	116.336.689,30
206 (2806)(2906)	3. Aplicaciones informáticas		390.186,59	313.759,28	120	2. Resultado del ejercicio		7.542.249,68	-2.094.083,39
207 (2807)(2907)	4. Inversiones sobre activos utilizados en régimen de arrendamiento o cedidos		0,00	0,00	129	III. Ajustes por cambios de valor			
208, 209 (2809)(2909)	5. Otro inmovilizado intangible		1.582.204,80	915.804,44		1. Inmovilizado no financiero			
			0,00	0,00		2. Activos financieros disponibles para la venta			
	II. Inmovilizado material		0,00	0,00	136	3. Operaciones de cobertura			
210 (2810) (2910)(2990)	1. Terrenos		31.250.572,70	31.250.572,70	133	IV. Subvenciones recibidas pendientes de imputación a resultados		6.728.180,35	5.603.026,98
211 (2811) (2911) (2991)	2. Construcciones		82.881.882,33	82.714.343,94	134				
212 (2812)(2912) (2992)	3. Infraestructuras		23.103.026,97	22.175.275,72					
213 (2813) (2913) (2993)	4. Bienes del patrimonio histórico		50.083,73	50.083,73	130, 131, 132				
214, 215, 216, 217, 218, 219 (2814) (2815) (2816) (2817) (2818) (2819) (2914) (2915) (2916) (2917) (2918) (2919)	5. Otro inmovilizado material		4.803.273,54	3.905.075,80					
2300, 2310, 232, 233, 234, 235, 237, 238, 2390	6. Inmovilizado material en curso y anticipos		26.529.113,18	26.529.113,18	14	B) Pasivo no corriente			
	III. Inversiones inmobiliarias					I. Provisiones a largo plazo			
220 (2820) (2920)	1. Terrenos					II. Deudas a largo plazo			
221 (2821) (2921)	2. Construcciones		3.995.192,32	3.995.192,32	15	1. Obligaciones y otros valores negociables			
2301, 2311, 2391	3. Inversiones inmobiliarias en curso y anticipos				170, 177	2. Deudas con entidades de crédito		9.868.216,26	9.868.216,26
	IV. Patrimonio público del suelo				176	3. Derivados financieros		0,00	0,00
240 (2840) (2930)	1. Terrenos				173, 174, 178, 179, 180, 185	4. Otras deudas		616.888,03	517.827,35
241 (2841) (2931)	2. Construcciones		19.123.251,62	18.115.263,40	16	III. Deudas con entidades del grupo, multigrupo y asociadas a largo plazo			
243, 244, 248	3. En construcción y anticipos		0,00	0,00					



249 (2849) (2939)	4. Otro patrimonio público del suelo		8.403.711,48	8.403.711,48	172	IV. Acreedores y otras cuentas a pagar a largo plazo		1.522.240,26	1.522.240,26
	V. Inversiones financieras a largo plazo en entidades del grupo, multigrupo y asociadas				186	V. Ajustes por periodificación a largo plazo		4.909.505,50	4.909.505,50
2500, 2510 (2940)	1. Inversiones financieras en patrimonio de entidades de derecho público		467.112,00	467.112,00					
2501, 2511 (259) (2941)	2. Inversiones financieras en patrimonio de sociedades		-344.389,30	-344.389,30					
2502, 2512 (2942)	3. Inversiones financieras en patrimonio de otras entidades		0,00	0,00					
252, 253, 255 (295) (2960)	4. Créditos y otros valores representativos de deuda		0,00	0,00		C) Pasivo corriente			
257, 258 (2961) (2962)	5. Otras inversiones financieras		0,00	0,00	58	I. Provisiones a corto plazo			
	VI. Inversiones financieras a largo plazo		0,00	0,00		II. Deudas a corto plazo			
260 (269)	1. Inversiones financieras en patrimonio		163.600,00	163.600,00		1. Obligaciones y otros valores negociables			
261, 2620, 2629, 264, 266, 267 (297) (2980)	2. Créditos y otros valores representativos de deuda		7.279,00	0,00	50	2. Deudas con entidades de crédito	11.155,99	1.920.813,75	
263	3. Derivados financieros				520, 521, 527	3. Derivados financieros	0,00	0,00	
268, 27 (2981) (2982)	4. Otras inversiones financieras				4003, 4013,4133, 4183,523,524,528,529, 560,561	4. Otras deudas	1.319.397,67	1.652.607,23	
2621 (2983)	VII. Deudores y otras cuentas a cobrar a largo plazo								
Nº cuenta	ACTIVO	Notas mem	2021	2020	Nº cuenta	PATRIMONIO NETO Y PASIVO	Notas mem	2021	2020
	B) Activo corriente				4002, 4012, 4132, 4182, 51	III. Deudas con entidades del grupo, multigrupo y asociadas a corto plazo			
38 (398)	I. Activos en estado de venta		30.010,95	30.010,95	4000, 4010, 411, 4130,416, 4180, 522 4001, 4011, 410, 4131,414,4181,419,55 0,554,559	IV. Acreedores y otras cuentas a pagar a corto plazo			
	II. Existencias				47	1. Acreedores por operaciones de gestión	2.257.538,68	3.248.284,98	
37	1. Activos construidos o adquiridos para otras entidades				45	2. Otras cuentas a pagar	39.416,15	173.077,59	
30, 35 (390) (395)	2. Mercaderías y productos terminados					3. Administraciones públicas	981.973,29	896.264,98	
31, 32, 33, 34, 36 (391)	3. Aprovisionamientos y otros				485, 568	4. Acreedores por administración de recursos por cuenta de otros entes públicos	12.262,94	9.757,39	
(392) (393) (394) (396)						V. Ajustes por periodificación a corto plazo	82.625,70	82.625,70	



	III. Deudores y otras cuentas a cobrar a corto plazo					
4300, 4310, 437, 4430, 446 (4339)(4340)(4900)	1. Deudores por operaciones de gestión	8.268.077,39	5.478.612,14			
4301, 4311, 4431, 440, 441, 442, 449 (4901), 550, 555, 558	2. Otras cuentas a cobrar	951.506,37	1.164.839,80			
	47 3. Administraciones públicas	95.046,90	13.578,62			
	45 4. Deudores por administración de recursos por cuenta de otros entes públicos					
	IV. Inversiones financieras a corto plazo en entidades del grupo, multigrupo y asociadas					
530, 531 (539) (594)	1. Inversiones financieras en patrimonio de entidades del grupo, multigrupo y asociadas					
4302, 4312, 4432 (4902), 532, 533, 535 (595) (5960)	2. Créditos y otros valores representativos de deuda					
536, 537, 538 (5961) (5962)	3. Otras inversiones					
	V. Inversiones financieras a corto plazo					
540 (549)	1. Inversiones financieras en patrimonio	3.913,78	3.913,78			
4303, 4313, 4433 (4903), 541, 542, 544, 546, 547 (597) (5980)	2. Créditos y otros valores representativos de deuda	2.151,23	24.399,83			
	543 3. Derivados financieros	0,00	0,00			
545, 548, 565, 566 (5981) (5982)	4. Otras inversiones financieras	1.000,00	1.000,00			
480, 567	VI. Ajustes por periodificación					
	VII. Efectivo y otros activos líquidos equivalentes					
	577 1. Otros activos líquidos equivalentes					
556, 570, 571, 573, 574, 575	2. Tesorería	8.494.262,52	9.394.021,66			
TOTAL ACTIVO (A+B)		220.347.766,51	214.860.591,88	TOTAL PATRIMONIO NETO Y PASIVO (A+B+C)		220.347.766,51 214.860.591,88



CUENTA RESULTADO ECONÓMICO

Nº CUENTA		OBSE VACIO NES EN MEMO RIA	2021	2020
	1. Ingresos tributarios y urbanísticos		17.855.232,11	18.264.499,79
72,73	a) Impuestos		10.568.067,41	11.079.632,96
740,742	b) Tasas		7.235.684,04	6.841.343,77
744	c) Contribuciones especiales		0,00	0,00
745,746	d) Ingresos urbanísticos		51.480,66	343.523,06
	2. Transferencias y subvenciones recibidas		33.937.134,23	28.227.974,36
	a) Del ejercicio		0,00	0,00
751	a.1) Subvenciones recibidas para financiar gastos del ejercicio		1.915.480,42	1.816.804,93
750	a.2) Transferencias		32.021.653,81	26.411.169,43
752	a.3) Subvenciones recibidas para cancelación de pasivos que no supongan financiación específica de un elemento patrimonial		0,00	0,00
7530	b) Imputación de subvenciones para el inmovilizado no financiero		0,00	0,00
754	c) Imputación de subvenciones para activos corrientes y otras		0,00	0,00
	3. Ventas y prestaciones de servicios		63.626,65	84.892,34
700,701,702,703,704	a) Ventas		39.848,88	14.731,53
741,705	b) Prestación de servicios		23.777,77	70.160,81
707	c) Imputación de ingresos por activos construidos o adquiridos para otras entidades		0,00	0,00
71,7940 (6940)	4. Variación de existencias de productos terminados y en curso de fabricación y deterioro de valor		0,00	0,00
780,781,782,783,784	5. Trabajos realizados por la entidad para su inmovilizado		0,00	0,00
776,777	6. Otros ingresos de gestión ordinaria		1.203.124,66	1.238.313,22
795	7. Excesos de provisiones		0,00	0,00
	A) TOTAL INGRESOS DE GESTIÓN ORDINARIA (1+2+3+4+5+6+7)		53.059.118	47.815.680
	8. Gastos de personal		-20.566.758,72	-19.816.955,55
(640) (641)	a) Sueldos, salarios y asimilados		-16.088.136,68	-15.214.376,02
(642) (643) (644) (645)	b) Cargas sociales		-4.478.622,04	-4.602.579,53
(65)	9. Transferencias y subvenciones concedidas		-7.109.016,19	-8.240.495,66
	10. Aprovisionamientos		0,00	0,00
(600) (601) (602) (605) (607), 61	a) Consumo de mercaderías y otros aprovisionamientos		0,00	0,00
(6941) (6942) (6943),7941,7942,7943	b) Deterioro de valor de mercaderías, materias primas y otros aprovisionamientos		0,00	0,00
	11. Otros gastos de gestión ordinaria		-17.900.544,55	-17.129.012,17
(62)	a) Suministros y servicios exteriores		-17.900.297,39	-17.129.012,17
(63)	b) Tributos		-247,16	0,00
(676)	c) Otros		0,00	0,00
(68)	12. Amortización del inmovilizado		0,00	-4.280.551,74
	B) TOTAL GASTOS DE GESTIÓN ORDINARIA (8+9+10+11+12)		-45.576.319,46	-49.467.015,12
	I. Resultado (ahorro o desahorro) de la gestión ordinaria (A+B)		7.482.798,19	-1.651.335,41



	13. Deterioro de valor y resultados por enajenación del inmovilizado no financiero y activos en estado de venta		0,00	-106.711,84
(690) (691) (692) (693) (6948),790,791,792,793,7948, 799	a) Deterioro de valor		0,00	0,00
770,771,772,773,774 (670) (671) (672) (673) (674)	b) Bajas y enajenaciones		0,00	-106.711,84
7531	c) Imputación de subvenciones para el inmovilizado no financiero		0,00	0,00
	14. Otras partidas no ordinarias		310.814,99	55.359,52
775,778	a) Ingresos		310.814,99	55.359,52
(678)	b) Gastos		0,00	0,00
	II. Resultado de las operaciones no financieras (I+13+14)		7.793.613,18	-1.702.687,73
	15. Ingresos financieros		120.582,93	190.948,64
	a) De participaciones en instrumentos de patrimonio		0,00	0,00
7630	a.1) En entidades del grupo, multigrupo y asociadas		0,00	2.069,00
760	a.2) En otras entidades		0,00	82.625,90
	b) De valores representativos de deuda, de créditos y de otras inversiones financieras		0,00	0,00
7631,7632	b.1) En entidades del grupo, multigrupo y asociadas		0,00	0,00
761,762,769,76454 (66454)	b.2) Otros		120.582,93	106.253,74
	16. Gastos financieros		-55.799,25	-95.176,40
(663)	a) Por deudas con entidades del grupo, multigrupo y asociadas		0,00	0,00
(660) (661) (662) (669) 76451 (66451)	b) Otros		-55.799,25	-95.176,40
785,786,787,788,789	17. Gastos financieros imputados al activo		0,00	0,00
	18. Variación del valor razonable en activos y pasivos financieros		0,00	0,00
7646 (6646) 76459 (66459)	a) Derivados financieros		0,00	0,00
7640,7642,76452,76453 (6640) (6642) (66452) (66453)	b) Otros activos y pasivos a valor razonable con imputación en resultados		0,00	0,00
7641 (6641)	c) Imputación al resultado del ejercicio por activos financieros disponibles para la venta		0,00	0,00
768 (668)	19. Diferencias de cambio		0,00	0,00
	20. Deterioro de valor, bajas y enajenaciones de activos y pasivos financieros		-316.147,18	-487.167,90
796,7970,766 (6960) (6961) (6962) (6970) (666) 7980, 7981,7982 (6980) (6981) (6982) (6670)	a) De entidades del grupo, multigrupo y asociadas		0,00	-423.362,39
765,7971,7983,7984,7985 (665) (6671) (6672) (6963) (6971) (6983),(6984),(6985)	b) Otros		-316.147,18	-63.805,51
755,756	21. Subvenciones para la financiación de operaciones financieras		0,00	0,00
	III. Resultado de las operaciones financieras (15+16+17+18+19+20+21)		-251.363,50	-391.395,66
	IV. Resultado (ahorro o desahorro) neto del ejercicio (II+III)		7.542.249,68	-2.094.083,39
	+ Ajustes en la cuenta del resultado del ejercicio anterior		0,00	0,00
	Resultado del ejercicio anterior ajustado (IV + ajustes)		7.542.249,68	-2.094.083,39


1. ESTADO TOTAL DE CAMBIOS EN EL PATRIMONIO NETO

	Notas e memori	I. Patrimonio	II. Patrimonio generado	Ajustes p mbios de va	IV. Subvenciones recibidas	TOTAL
A) Patrimonio neto al final del ejercicio 20XX-1		70.213.738,00	114.242.605,91	0,00	5.603.026,98	190.059.370,89
B) Ajustes por cambios de criterios contables y corrección de errores			0,00			0,00
C) Patrimonio neto inicial ajustado del ejercicio 20XX (A+B)		70.213.738,00	114.242.605,91	0,00	5.603.026,98	190.059.370,89
D) Variaciones del patrimonio neto ejercicio 20XX		0,00	7.542.249,68	0,00	1.125.153,37	8.667.403,05
1. Ingresos y gastos reconocidos en el ejercicio			7.542.249,68	0,00	1.125.153,37	8.667.403,05
2. Operaciones patrimoniales con la entidad o e		0,00				0,00
3. Otras variaciones del patrimonio neto						0,00
PATRIMONIO NETO AL FINAL DEL EJERCICIO 20XX (C+D)		70.213.738,00	121.784.855,59	0,00	6.728.180,35	198.726.773,94

2. ESTADO DE INGRESOS Y GASTOS RECONOCIDOS

N.º CTAS.	Notas en me	2021	2020
129	I. Resultado económico patrimonial	7.542.249,68	-2.094.083,39
	II. Ingresos y gastos reconocidos directamente en el patrimonio neto		
	1. Inmovilizado no financiero	0,00	0,00
920	1.1 Ingresos	0,00	0,00
(820), (821) (1.2 Gastos	0,00	0,00
	2. Activos y pasivos financieros	0,00	0,00
900, 991	2.1 Ingresos	0,00	0,00
(800), (891)	2.2 Gastos	0,00	0,00
	3. Coberturas contables	0,00	0,00
910	3.1 Ingresos	0,00	0,00
(810)	3.2 Gastos	0,00	0,00
94	4. Subvenciones recibidas	1.125.153,37	984.704,55
	Total (1+2+3+4)	1.125.153,37	984.704,55
	III. Transferencias a la cuenta del resultado económico patrimonial o al valor inicial de la partida cubierta:		
(823)	1. Inmovilizado no financiero	0,00	0,00
(802), 902, 9	2. Activos y pasivos financieros	0,00	0,00
	3. Coberturas contables	0,00	0,00
(8110) 9110	3.1 Importes transferidos a la cuenta del resultado económico patrimonial	0,00	0,00
(8111) 9111	3.2 Importes transferidos al valor inicial de la		



	partida cubierta		0,00	0,00
(84)	4. Subvenciones recibidas		0,00	0,00
	Total (1+2+3+4)		0,00	0,00
	IV. TOTAL ingresos y gastos reconocidos (I+II+III)		8.667.403,05	-1.109.378,84

3. ESTADO DE OPERACIONES CON LA ENTIDAD O ENTIDADES PROPIETARIAS

a) OPERACIONES PATRIMONIALES CON LA ENTIDAD O ENTIDADES PROPIETARIAS

	Notas en mé	2021	2020
1. Aportación patrimonial dineraria		0	0
2. Aportación de bienes y derechos		0	0
3. Asunción y condonación de pasivos financieros		0	0
4. Otras aportaciones de la entidad o entidades propietaria		0	0
5. (-) Devolución de bienes y derechos		0	0
6. (-) Otras devoluciones a la entidad o entidades propietarias		0	0
TOTAL		0	0

b) OTRAS OPERACIONES CON LA ENTIDAD O ENTIDADES PROPIETARIAS

	Notas en mé	2021	2020
I. Ingresos y gastos reconocidos directamente en la cuenta del resultado económico patrimonial (1+2+3)		0	0
1. Transferencias y subvenciones		0	0
1.1 Ingresos		0	
1.2 Gastos		0	
2. Prestación de servicios y venta de bienes		0	0
2.1 Ingresos		0	
2.2 Gastos		0	
3. Otros		0	0
3.1 Ingresos		0	
3.2 Gastos		0	
II. Ingresos y gastos reconocidos directamente en el patrimonio neto (1+2)		0	0
1. Subvenciones recibidas		0	
2. Otros		0	
TOTAL (I+II)		0	0



INDICADORES									
INDICADORES: INGRESO Y GASTO CORRIENTE									
AÑO	2014	2015	2016	2017	2018	2019	2020	2021	
Capítulo									
1	Gastos personal	15.142.006,58	15.115.439,52	16.044.094,42	16.686.370,96	17.546.537,86	20.081.353,76	19.762.252,07	20.504.631,46
2	Gastos corrientes y servicios	15.462.180,67	15.919.251,05	17.184.803,86	16.709.780,04	17.632.261,51	18.439.857,32	17.203.709,89	17.962.671,81
3	Gastos financieros	206.125,91	258.024,57	211.396,09	160.276,12	103.464,51	98.682,22	96.022,47	55.799,25
4	Transferencias corrientes	7.084.784,96	6.508.739,72	6.629.621,31	6.886.401,67	6.959.590,34	6.322.748,72	7.782.037,48	6.948.980,36
9	Pasivos financieros	2.511.758,44	2.600.609,14	2.414.989,43	2.142.018,25	1.982.350,45	1.899.836,63	1.950.619,63	0,00
Total		40.406.856,56	40.402.064,00	42.484.905,11	42.584.847,04	44.224.204,67	46.842.478,65	46.794.641,54	45.472.082,88
Capítulo									
1	Impuestos directos	9.544.593,80	9.915.954,53	9.608.962,51	9.893.212,75	10.199.990,59	10.681.957,81	10.652.434,24	10.169.151,28
2	Impuestos indirectos	385.188,24	256.357,15	512.821,51	491.934,16	448.987,69	553.449,86	445.173,26	479.961,64
3	Tasas y otros	8.312.772,38	8.330.929,89	8.162.891,04	8.622.431,06	8.118.455,83	8.475.626,98	7.760.186,59	8.356.427,50
4	Transferencias corrientes	25.696.386,60	25.601.539,52	26.586.737,71	27.624.974,00	30.206.013,44	30.854.802,17	28.123.100,92	33.937.134,23
5	Ingresos patrimoniales	323.211,84	603.740,15	565.862,24	584.787,68	547.861,88	739.477,41	705.305,56	608.390,73
Total		44.262.152,86	44.708.521,24	45.437.275,01	47.217.339,65	49.521.309,43	51.305.314,23	47.686.200,57	53.551.065,38
INDICADORES: GASTO CORRIENTE									
AÑO	2014	2015	2016	2017	2018	2019	2020	2021	
Gastos de personal		15.142.006,58	15.115.439,52	16.044.094,42	16.686.370,96	17.546.537,86	20.081.353,76	19.762.252,07	20.504.631,46
		37,47 %	37,41 %	37,76 %	39,18 %	39,68 %	42,87 %	42,23 %	45,09 %
Gastos funcionamiento		15.462.180,67	15.919.251,05	17.184.803,86	16.709.780,04	17.632.261,51	18.439.857,32	17.203.709,89	17.962.671,81
		38,27 %	39,40 %	40,45 %	39,24 %	39,87 %	39,37 %	36,76 %	39,50 %
Subvenciones				2.181.350,39	2.291.092,44	2.524.722,85	2.785.681,54	4.809.843,57	3.288.987,36
				5,13 %	5,38 %	5,71 %	5,95 %	10,28 %	7,23 %
Otras transferencias				4.448.270,92	4.595.309,23	4.434.867,49	3.537.067,18	2.972.193,91	3.659.993,00
				10,47 %	10,79 %	10,03 %	7,55 %	6,35 %	8,05 %



INDICADORES: INGRESO CORRIENTE								
AÑO	2014	2015	2016	2017	2018	2019	2020	2021
Ahorro bruto	6.573.180,65	7.165.090,95	5.578.755,42	6.934.786,98	7.382.919,72	6.461.354,43	2.938.201,13	8.134.781,75
	14,85 %	16,03 %	12,28 %	14,69 %	14,91 %	12,59 %	6,16 %	15,19 %
Ahorro neto	3.855.296,30	4.306.457,24	2.952.369,90	4.632.492,61	5.297.104,76	4.462.835,58	891.559,03	8.078.982,50
	8,71 %	9,63 %	6,50 %	9,81 %	10,70 %	8,70 %	1,87 %	15,09 %
Remanente tesorería	3.180.615,84	5.465.295,01	7.939.417,31	11.540.607,94	11.487.146,85	12.530.970,60	6.848.393,17	8.959.669,04
	7,19 %	12,22 %	17,47 %	24,44 %	23,20 %	24,42 %	14,36 %	16,73 %
Deuda viva	14.821.675,63	15.743.753,28	15.750.046,36	15.708.028,11	15.062.050,66	15.674.835,88	13.724.215,98	9.881.629,59
	33,49 %	35,21 %	34,66 %	33,27 %	30,42 %	30,55 %	28,78 %	18,45 %
Limite endeudamiento	29.440.477,23	26.729.341,90	20.599.773,65	20.649.323,42	23.069.357,60	23.830.256,08	22.994.158,46	31.352.690,75
	66,51 %	59,79 %	45,34 %	43,73 %	46,58 %	46,45 %	48,22 %	58,55 %
Carga financiera	2.717.884,35	2.858.633,71	2.626.385,52	2.302.294,37	2.085.814,96	1.998.518,85	2.046.642,10	55.799,25
	6,14 %	6,39 %	5,78 %	4,88 %	4,21 %	3,90 %	4,29 %	0,10 %
Fondo Foral	22.433.742,16	23.461.888,05	24.112.696,00	25.102.890,64	26.041.534,11	28.394.363,86	25.730.740,01	30.979.493,46
	50,68 %	52,48 %	53,07 %	53,16 %	52,59 %	55,34 %	53,96 %	57,85 %
Impuestos (Cap. 1 y 2)	9.929.782,04	10.172.311,68	10.121.784,02	10.385.146,91	10.648.978,28	11.235.407,67	11.097.607,50	10.649.112,92
	22,43 %	22,75 %	22,28 %	21,99 %	21,50 %	21,90 %	23,27 %	19,89 %
Tasas (Cap. 3)	8.312.772,38	8.330.929,89	8.162.891,04	8.622.431,06	8.118.455,83	8.475.626,98	7.760.186,59	8.356.427,50
	18,78 %	18,63 %	17,97 %	18,26 %	16,39 %	16,52 %	16,27 %	15,60 %
Gastos de personal	15.142.006,58	15.115.439,52	16.044.094,42	16.686.370,96	17.546.537,86	20.081.353,76	19.762.252,07	20.504.631,46
	34,21 %	33,81 %	35,31 %	35,34 %	35,43 %	39,14 %	41,44 %	38,29 %
Subvenciones			2.181.350,39	2.291.092,44	2.524.722,85	2.785.681,54	4.809.843,57	3.288.987,36
			4,80 %	4,85 %	5,10 %	5,43 %	10,09 %	6,14 %



INDICADORES: INGRESO Y GASTO DE CAPITAL									
AÑO		2014	2015	2016	2017	2018	2019	2020	2021
<i>Capítulo</i>									
6	Inversiones reales	4.923.008,10	6.854.120,58	3.993.107,62	5.003.104,51	8.623.120,64	6.995.113,21	6.799.355,17	3.770.153,53
7	Transf. capital	477.044,91	128.504,25	88.000,00	91.887,46	83.796,93	105.262,65	458.458,18	160.035,83
8	Activos financieros	27.192,62	25.277,69	71.510,00	17.420,00	32.110,00	37.326,00	28.071,00	7.279,00
Total		5.427.245,63	7.007.902,52	4.152.617,62	5.112.411,97	8.739.027,57	7.137.701,86	7.285.884,35	3.937.468,36
<i>Capítulo</i>									
6	Enajen. Invers.	300.483,03	1.643,61	7.797,22	989.337,77	53.266,62	367.327,04	719.773,06	77.330,92
7	Transf. capital	1.981.299,57	2.375.158,20	1.401.012,67	1.263.049,02	1.155.169,68	1.429.489,07	704.331,30	1.128.482,75
8	Activos financieros	16.395,62	35.077,69	241.774,58	355.400,06	32.110,00	717.464,39	28.071,00	7.279,00
9	Pasivos financieros	904.797,00	2.984.955,00	2.236.282,52	2.100.000,00	2.304.389,00	1.908.994,85	0,00	0,00
Total		3.202.975,22	5.396.834,50	3.886.866,99	4.707.786,85	3.544.935,30	4.423.275,35	1.452.175,36	1.213.092,67

INDICADORES: INGRESOS CAPITAL									
AÑO		2014	2015	2016	2017	2018	2019	2020	2021
<i>Pasivos financieros / Ingresos corrientes</i>		2,04 %	6,68 %	4,92 %	4,45 %	4,65 %	3,72 %	0,00 %	0,00 %
<i>Pasivos financieros</i>		28,25 %	55,31 %	57,53 %	44,61 %	65,01 %	43,16 %	0,00 %	0,00 %
<i>Transferencias capital</i>		61,86 %	44,01 %	36,04 %	26,83 %	32,59 %	32,32 %	48,50 %	93,03 %
<i>Enajenacion inversiones</i>		9,38 %	0,03 %	0,20 %	21,01 %	1,50 %	8,30 %	49,57 %	6,37 %

ADIERAZLEAK: KAPITAL GASTUAK - INDICADORES: GASTOS CAPITAL									
AÑO		2014	2015	2016	2017	2018	2019	2020	2021
<i>Inversiones reales / Ingresos corrientes</i>		11,12 %	15,33 %	8,79 %	10,60 %	17,41 %	13,63 %	14,26 %	7,04 %
<i>Inversiones: Oblig. Reconocidas / Presupuesto definitivo</i>		47,18 %	51,87 %	54,63 %	31,42 %	48,88 %	42,69 %	50,99 %	42,65 %

INVERSION 2021		FINANCIACION		% FINAN.
6.kap.	3.770.153,53	Aurrezkia Ahorro	2.724.375,69	69,19 %
7.kap.	160.035,83	S - I (6-8 kap.)	1.213.092,67	30,81 %
8.kap.	7.279,00	Kreditua Préstamo	0,00	0,00 %
Guztira	3.937.468,36	Total	3.937.468,36	

Sinaduren laburpena / Resumen de firmas**Titulua / Título:**

2021 Aurrekontu likidazioa-agiria.pdf

Data / Fecha: 2022/03/22 11:50:02
Sinatzailea 1 / Firmante 1: IRUNE SOTO COTORRO - 44973525S
Kontuhartzailea

Data / Fecha: 2022/03/22 14:38:08
Sinatzailea 2 / Firmante 2: AIZPEA OTAEGI MITXELENA - 44137736T



Inf.Kont. 2022-5

Espdtea: 2022SALK0001
Gaia: Udalaren 2021eko aurrekontuaren likidazioa

KONTUHARTZAILEAREN TXOSTENA 2021EKO UDAL AURREKONTUAREN LIKIDAZIOARI

Udal honetako Kontuhartzaileak, 2021eko aurrekontuaren likidazioari buruz ondorengo txostena egin du, abenduaren 19ko 21/2003 Foru Arauak, Gipuzkoako Toki Erakundeen Aurrekontuei buruzkoak, 49.3 artikuluan jasotakoa betez.

Era berean, txosten hau Gipuzkoako Lurralde Historikoko Tokiko Sektore Publikoko entitateen barne kontrolaren araubide juridikoa erregulatzen duen, abenduaren 27ko 32/2018 Foru Dekretuko 29.2.b) artikuluan xedatutako Kontuhartzaileari dagokion finantza eta eraginkortasun kontrolaren eginkizunaren baitan egin beharreko kontrol iraunkorrari dagokion eta planifikaezina den jardueretako bat da. Hau da, legezko betebeharraren ondorio da, dagokion arauak ezarritako baldintzetan eta unean egin beharrekoa eta ez du kontraesanezko prozedurarik.

ARAUDI APLIKAGARRIA

- * 2/2004 Legegintzako Errege Dekretua, martxoaren 5koa, Toki Ogasunen Lege Arautzaileari buruzko Testu Bategina onetsi duena.
- * 21/2003 Foru Araua, abenduaren 19koa, Gipuzkoako Lurralde. Historikoko Toki. Erakundeen Aurrekontuei buruzkoa.
- * 128/2018 Errege Dekretua, martxoaren 16koa, Tokiko Administrazioari gaikuntza nazionalerako funtzionarioen erregimen juridikoa arautzen duena.
- * 32/2018 Foru Dekretua, abenduaren 27koa, Gipuzkoako Lurralde Historikoko Tokiko Sektore Publikoko entitateen barne kontrolaren araubide juridikoa erregulatzen duena eta Gipuzkoako toki entitateen kontabilitatearen arau esparrua ezartzen duen abenduaren 15eko 86/2015 Foru Dekretua aldatzen duena.

TXOSTENA



Udalbatzarrak 2021eko apirilaren 27an hartutako erabakiaren bidez onartu zuen Udal honen 2021eko aurrekontua. Aurrekontu horrek jasotako ordainketa kredituen zenbatekoa, eta ekitaldian zehar onartutako aldaketena, ondoko taulan xehatzen da:

Hasierako aurrekontua	55.371.884,00
Kreditu gaikuntzak	390.405,16
Kreditu txertaketak	2.400.513,22
Baliogabetzearen ziozko bajak	0,00
Kreditu gehigarriak	3.898.271,01
Behin betiko aurrekontua	62.061.073,39

1.- NORAINO GAUZATU DEN GASTUEN AURREKONTUA

Goian adierazi diren ordainketa kredituen kargura onartutako obligazioak ondokoak dira, portzentajetan eta kapituluak, aurtengo ekitaldian nahiz aurreko urtekoan:

KAPITULUA	2021 EKITALDIA			2020 EKITALDIA		
	BEHIN BETIKO AURREKONTUA	OBLIGAZIO ONARTUAK	%	BEHIN BETIKO AURREKONTUA	OBLIGAZIO ONARTUAK	%
1 - Pertsonal gastuak	21.957.000,00	20.504.631,46	93,39	20.866.873,66	19.762.252,07	94,71
2 - Gastuak ondasun arrunt eta zerbitzuetan	20.945.669,50	17.962.671,81	85,76	20.391.766,91	17.203.709,89	84,37
3 - Finantza gastuak	107.000,00	55.799,25	52,15	162.000,00	96.022,47	59,27
4 - Transferentzia arruntak	7.957.258,99	6.948.980,36	87,33	10.094.245,62	7.782.037,48	77,09
5 - Kreditu globala eta bestelako ustekabeak	0,00	0,00	0,00	0,00	0,00	0,00
6 - Inbertsio errealak	8.840.278,93	3.770.153,53	42,65	12.584.939,12	6.799.355,17	54,03
7 - Kapital transferentziak	287.865,97	160.035,83	55,59	678.758,33	458.458,18	67,54
8 - Finantza aktiboak	50.000,00	7.279,00	14,56	50.000,00	28.071,00	56,14
9 - Finantza pasiboak	1.916.000,00	1.909.657,76	99,67	1.944.000,00	1.950.619,63	100,34
GUZTIRA	62.061.073,39	51.319.209,00	82,69	66.772.583,64	54.080.525,89	80,99

Aurrekontuaren exekuzio maila aurreko ekitaldikoa ia 2 puntutan gaintu du, bereziki transferentzia eta dirulaguntza arrunten gauzapean mailak bultzatuta. Halaber, pertsonal gastuak eta bereziki inbertsio errealak exekuzio maila txikiagoa izan dute. COVID-arekin zerikusi zuzena izan duten gastuek 770.863,40 euro suposatu dute, iazko zenbatekoaren %36,77.

6. kapituluak (Inbertsio errealak) honako gauzatze portzentajea agertzen du, faseen arabera, aurtengo ekitaldian nahiz aurrekoan:

GAUZATZE FASEA	2021 EKITALDIA		2020 EKITALDIA	
	ZENBATEKOA EUROTAN	KREDITUEN GUZTIZKOAREN %	ZENBATEKOA EUROTAN	KREDITUEN GUZTIZKOAREN %
Obligazio onartuak (O fasea)	3.770.153,53	42,65	6.799.355,17	54,03
Gastu erabiliak (D fasea)	5.956.446,90	67,38	8.555.961,45	67,99
Gastu baimenduak (A fasea)	7.899.345,55	89,36	9.519.731,66	75,64
Kredituak, guztira	8.840.278,93	100,00	12.584.939,12	100,00



Datuak ikusita, esan daiteke 2021ean ere gauzatze portzentajeen jaitziera berretsi egiten dela, portzentaia apalagoekin gastuaren fase ia guztietan. Baimendutako gastuen exekuzio maila nahiko altua bada ere, badirudi urteko azken zatian izan dela, gainontzeko faseetara ailegatu ezinik. Atzerapen hauek bi ondorio nagusi izango dituzte, bata, lotutako finantziazioa duten proiektuetan justifikazioan egon daitekeen atzerapenean eta bestea, txertatu beharreko zenbateko handiagoan.

2.- NORAINO BURUTU DIREN OBLIGAZIO ONARTUAK

Aurrekontuko obligazio onartuengatik ordainketek (beraz, itxitako ekitaldietakoak sartu gabe) ondoko portzentajeak agertzen dituzte kapituluka, bai aurtengo ekitaldian bai aurrekoan ere:

KAPITULUA	2021 EKITALDIA			2020 EKITALDIA		
	OBLIGAZIO ONARTUAK	ORDAINKETA LIKIDOAK	%	OBLIGAZIO ONARTUAK	ORDAINKETA LIKIDOAK	%
1 - Personal gastuak	20.504.631,46	20.499.843,06	99,98	19.762.252,07	19.750.173,07	99,94
2 - Gastuak ondasun arrunt eta zerbitzuetan	17.962.671,81	15.989.913,44	89,02	17.203.709,89	14.997.076,45	87,17
3 - Finantza gastuak	55.799,25	55.799,25	100,00	96.022,47	96.022,47	100,00
4 - Transferentzia arruntak	6.948.980,36	6.459.746,00	92,96	7.782.037,48	6.586.532,48	84,64
5 - Kreditu globala eta bestelako ustekabeak	0,00	0,00	0,00	0,00	0,00	0,00
6 - Inbertsio errealak	3.770.153,53	3.264.431,39	86,59	6.799.355,17	5.842.011,06	85,92
7 - Kapital transferentziak	160.035,83	159.263,33	99,52	458.458,18	399.010,34	87,03
8 - Finantza aktiboak	7.279,00	7.279,00	100,00	28.071,00	28.071,00	100,00
9 - Finantza pasiboak	1.909.657,76	1.909.657,76	100,00	1.950.619,63	1.950.619,63	100,00
GUZTIRA	51.319.209,00	48.345.933,23	94,21	54.080.525,89	49.649.516,50	91,81

Beraz, aurtengo obligazio onartuen ordainketa maila oso ona izan da. Iazko zenbatekoekin alderatuta bereziki hobetu egin dira gastu arruntak eta dirulaguntzen ordainketak.

3.- NORAINO GAUZATU DEN SARREREN AURREKONTUA

Ondoko taulan jaso dira sarreraren aurreikuspenetan izan diren desbiderapenak, hau da, behin betiko aurreikuspenen eta benetan likidatutako eskubideen arteko aldea, kapituluka, azken bi ekitaldietan, bai balio absolutuetan bai portzentajetan:

KAPITULUA	2021 EKITALDIA			2020 EKITALDIA		
	BEHIN BETIKO AURREIKUSPENAK	ESKUBIDE ONARTUAK	%	BEHIN BETIKO AURREIKUSPENAK	ESKUBIDE ONARTUAK	%
1 - Zuzeneko zergak	10.479.500,00	10.169.151,28	97,04	10.431.000,00	10.652.434,24	102,12



2 - Zeharkako zergak	650.000,00	479.961,64	73,84	550.000,00	445.173,26	80,94
3 - Tasak eta bestelako zergak	8.490.034,71	8.356.427,50	98,43	8.549.800,00	7.760.186,59	90,76
4 - Transferentzia arruntak	29.120.051,63	33.937.134,23	116,54	31.315.499,85	28.123.100,92	89,81
5 - Ondare sarrerak	478.000,00	608.390,73	127,28	760.000,00	705.305,56	92,80
6 - Inbertsio errealak besterenganatetik eta hirigintzako jarduerak	750.000,00	77.330,92	10,31	501.000,00	719.773,06	143,67
7 - Kapital transferentziak	1.216.189,24	1.128.482,75	92,79	2.274.196,00	704.331,30	30,97
8 - Finantza aktiboak	6.177.297,81	7.279,00	0,12	10.447.087,79	28.071,00	0,27
9 - Finantza pasiboak	4.700.000,00	0,00	0,00	1.944.000,00	0,00	0,00
GUZTIRA	62.061.073,39	54.764.158,05	88,24	66.772.583,64	49.138.375,93	73,59

Oro har, sarrera-aurrekontuaren exekuzioak ia 15 puntu hobetu du iazkoa. Horren azalpen nagusia UFFFaren likidazioan datza, iaz % 10eko jaitsiera suposatu bazuen ere (ia 3 milioi euro), aurtun % 17ko igoera jasan duelako (4.500.000 euro gehiago). Horretaz gain, zeharkako zergen (eraikuntza, instalazio eta obren gaineko zergaren) exekuzio baxua COVIDak eragindako geldialdian izan dezake azalpena. Gauza bera gertatu da 1. Kapituluako lurzuaren gainbalioaren gaineko zergarekin (hemen Konstituzio Epaitegiak emandako epaiak ere eragin gehigarria izan du). Ondare sarreraren exekuzio maila Kiroldetako emakidaren luzapenak sarrera gehigarriak ekarri dituelako handitu da.

Aipamen berezia merezi du finantza pasiboen exekuzio maila. Izan ere, aurrekontuan aurreikusitako kopurua ez da erabili, hau da, mailegurik ez da formalizatu; alde batetik, UFFFaren likidazioak aurreikuspenak hainbatean gainditu dituelako eta bestetik, gastuaren aldetik, inbertsioen exekuzioa oso apala izan delako. Hortaz, Udalaren zor biziaren beheranzko bilakaera sendotu egiten da.

4.- NORAINO BURUTU DIREN ESKUBIDE ONARTUAK

Aurrekontuko eskubide onartuengatik egindako kobrantzek (beraz, itxitako ekitaldietakoak sartu gabe) ondoko portzentajeak agertu dituzte kapituluak, aurtengo ekitaldian nahiz iazkoan:

KAPITULUA	2021 EKITALDIA			2020 EKITALDIA		
	ESKUBIDE ONARTUAK	KOBRANTZA LIKIDOAK	%	ESKUBIDE ONARTUAK	KOBRANTZA LIKIDOAK	%
1 - Zuzeneko zergak	10.169.151,28	9.374.624,83	92,19	10.652.434,24	9.609.173,72	90,21
2 - Zeharkako zergak	479.961,64	407.754,44	84,96	445.173,26	361.143,93	81,12
3 - Tasak eta bestelako zergak	8.356.427,50	6.538.579,21	78,25	7.760.186,59	6.046.365,38	77,92
4 - Transferentzia arruntak	33.937.134,23	29.079.271,18	85,69	28.123.100,92	25.941.147,71	92,24
5 - Ondare sarrerak	608.390,73	383.631,87	63,06	705.305,56	387.979,49	55,01
6 - Inbertsio errealak besterenganatetik eta hirigintzako jarduerak	77.330,92	77.330,92	100,00	719.773,06	719.773,06	100,00
7 - Kapital transferentziak	1.128.482,75	654.739,75	58,02	704.331,30	532.201,69	75,56
8 - Finantza aktiboak	7.279,00	3.493,04	47,99	28.071,00	8.662,89	30,86
9 - Finantza pasiboak	0,00	0,00	0,00	0,00	0,00	0,00
GUZTIRA	54.764.158,05	46.519.425,24	84,95	49.138.375,93	43.606.447,87	88,74



Sarrera-aurrekontuaren gauzatze portzentajea iazkoa baino apalagoa izan da. Alde batetik, 2021ean ere borondatezko epea urte osora zabaldu da, nahiz eta, iaz bezala, erabaki horren eragina oso baxua izan praktikan; bestetik, UFFFaren likidazioaren ordainketa 2022an jasotzen denez, abenduaren 31an kobratzeke agertzen da. Azkenik, jasotako kapital dirulaguntzetan ere kobratu gabeko portzentajea apalagoa da.

5.- NORAINO BURUTU DIREN ITXITAKO EKITALDIETAN ORDAINDU GABEKO SALDOAK

Itxitako ekitaldietan ordaindu gabeko saldoetatik honako hauek ordaindu dira aurtengo ekitaldian, zorren sorburu-urtearen arabera:

SORBURU URTEA	HASIER.SALDOA URTARR. 1EAN	DEUSEZTAPEN BAJAK	ORDAINKETA LIKIDOAK	ORDAINTEKE BUKAER. SALD.	ORDAINKETA PORTZENTAJEA
2015	3.025,00	0,00	3.025,00	0,00	100,00
2016	4.288,56	0,00	4.288,56	0,00	100,00
2018	132.633,27	0,00	132.633,27	0,00	100,00
2019	253.268,73	0,00	253.268,73	0,00	100,00
2020	4.037.803,84	0,00	4.037.803,84	0,00	100,00
GUZTIRA	4.431.019,40	0,00	4.431.019,40	0,00	100,00

2015, 2016 eta 2018 urtetako saldoak Lekuonako proiektuaren amaierara lotuak daude.

6.- NORAINO BURUTU DIREN ITXITAKO EKITALDIETAN KOBRATU GABEKO SALDOAK

Itxitako ekitaldietan kobratu gabeko saldoetatik, honakoak kobratu dira aurtengo ekitaldian, zorren sorburu-urtearen arabera:

SORBURU URTEA	HASIER.SALDOA URTARR. 1EAN	DEUSEZTAPEN BAJAK	KOBRANTZA LIKIDOAK	KOBRATZEKE BUKAER.SALD.	KOBRANTZA-PORTZENTAJEA
2012	271,72	271,72	0,00	0,00	0,00
2015	19,35	0,00	0,00	19,35	0,00
2016	583,21	0,00	0,00	583,21	0,00
2017	8.122,64	0,00	0,00	8.122,64	0,00
2018	1.480.816,61	322.798,48	79.125,48	1.078.892,65	5,00
2019	674.776,66	9.890,26	303.002,78	361.883,62	45,00
2020	5.533.508,57	82.790,56	4.672.629,60	778.088,41	84,00
GUZTIRA	7.698.098,76	415.751,02	5.054.757,86	2.227.589,88	65,66

2011tik aurrera Zergabilketan kobratzeke zeuden saldoak 2018 ekitaldiko partidetan metatu egin dira. Halaber, antzintasun ezberdineko zenbait partidetan kobrantzarik ez da egon ez 2021ean zehar, ezta aurreko ekitaldietan.



7.- DIRUZAINZAKO GERAKINAREN BIDEZ FINANTZATUTAKO OBLIGAZIOAK

Aurtengo ekitaldiaren barruan hainbat kreditu aldaketa onartu da, lehen adierazitakoaren arabera. Aldaketa horiek finantzatzeko, besteak beste, iaztik zetorren gastu orokorretarako diruzaintzako gerakina erabili da. Beraz, gastuen aurrekontuko kredituak ekitaldi bereko baliabideen bitartez finantzatu dira zati batean, eta aurreko ekitaldietakoen bitartez, beste zati batean. Aurrekontu emaitza zehazterakoan xehetasun hori kontuan hartu beharko da, hala jasotzen baitu 21/2003 Foru Arauak, Gipuzkoako Toki Erakundearen Aurrekontuei buruzkoak, 48.4 artikuluan.

Aurtengo ekitaldiko gastuen aurrekontuan, ondoko hauek dira gastu orokorretarako diruzaintzako gerakinaren bitartez finantzatutako kredituak eta abenduaren 31n lortutako gauzatze maila:

	PARTIDA	HASIERAKO AURREKONT.	BEHIN-BETIKO AURREKONTUA	12/31RAKO ONARTUTAKO OBLIGAZIOAK	GERAKINAREKIN FINANTZATUTAKO OBLIGAZIOAK
1 0430.643.02.342.20 2020	BERAUNGO FUTBOL ZELAIAREN PROIEKTUA (ULO)		728.551,86	550.114,33	550.114,33
1 0430.622.01.333.30 2018	KULTUR EKIPAMENDUAK (LEKUONA) (ULO)		324.824,92	324.824,91	323.751,58
1 0420.623.02.342.20 2019	HILTEGIA URKIROLETARAKO BERRITZEKO PROIE		44.315,04	0,00	0,00
1 0420.642.04.151.10 2019	PLAN OROKORRA		67.518,00	67.518,00	60.029,42
1 0430.622.01.333.30 2019	KULTUR EKIPAMENDUAK (LEKUONA) (ULO)		48.257,23	324.824,91	48.257,23
1 0520.227.10.172.10 2019	KLIMA ALDAKETA: PAES GARAPENA		42.350,00	12.963,34	12.963,34
1 0920.624.01.153.30 2019	IBILGAILU, ZABORRONTZI, ESERLEKU ETA BES		16.698,00	36.549,55	16.698,00
1 1430.419.01.230.20 2019	NAZIOART.LANK. EUSKAL FONDOA: PROIEKTUAK		6.400,00	25.600,00	6.400,00
1 1430.481.03.230.20 2019	DIRULAGUNTZAK: NAZIOARTEKO LANKIDETZA		9.791,78	64.294,01	9.791,78
1 1910.623.02.920.00 2019	UDAL TELEFONO SISTEMA BERRIA		12.641,45	5.664,43	5.664,43
1 0220.422.01.241.00 2020	OARSOALDEA: ENPLEGU PLANAK		36.153,00	9.198,46	9.198,46
1 0220.481.01.241.00 2020	ARRASTALO		10.959,82	10.391,95	0,00
1 0220.481.02.241.00 2020	GURUTZE GORRIA		5.602,65	270,21	0,00
1 0320.422.01.433.00 2020	OARSOALDEA: APORTAZIO ARRUNTA		124.629,77	541.765,98	124.629,77
1 0320.481.01.439.00 2020	HUMANITATE DIGITALA: UEU DIRULAGUNTZA		4.000,00	20.000,00	4.000,00
1 0320.771.01.433.00 2020	MERKATARITZA ETA OSTALARITZA INBERTSIOAK		59.737,02	59.628,82	0,00
1 0420.227.03.151.10 2020	ESTUDIO ETA LANAK: PROIEKTUAK ETA KARTOG		5.324,00	115.989,90	5.324,00
1 0420.642.04.151.10 2019	PLAN OROKORRA		216.057,68	67.518,00	67.518,00
1 0420.780.01.152.20 2020	BIZIGUNE PROGRAMAN EGOKITZAPEN LANAK. DI		13.275,23	0,00	0,00
1 0430.622.01.323.00 2020	IKASTETXEAK BIRGAITZEA 60/40 (ULO)		140.089,24	140.089,24	0,00
1 0430.622.01.333.00 2020	KULTUR EKIPAMENDUAK (LEKUONA) (ULO)		57.499,49	324.824,91	57.499,49
1 0520.227.07.172.00 2020	KLIMA ALDAKETA EGOKITZAPEN PLANAREN GARA		9.000,00	32.146,09	9.000,00
1 0520.481.01.172.00 2020	DIRULAGUNTZAK: ENTITATEEI ETA ELKARTEEI		2.000,00	6.385,19	2.000,00
1 0630.471.02.326.20 2020	DIRULAGUNTZAK:IKASTETXEA, IGE-AK, HEZKU		15.994,92	23.999,98	15.994,92
1 0630.481.01.337.20 2020	DIRULAGUNTZAK: GAZTE ENTITATEAK, EZOHICO		5.989,08	9.000,00	5.989,08
1 0630.481.02.337.20 2020	EMANTZIPAZIOARAKO DIRULAGUNTZAK		4.310,46	0,00	0,00
1 0730.226.96.231.70 2020	3. ADINEKOEN BAKARDADEAREN PREBENTZIOA		23.353,00	0,00	0,00
1 0730.471.02.231.60 2020	PREBENTZIO PROIEKTUAK: DIRULAGUNTZAK		10.000,00	5.000,00	5.000,00
1 0730.481.01.231.60 2020	DIRULAGUNTZAK GIZARTE EKINTZAKO ELKARTEE		7.799,78	28.800,00	7.799,78
1 0730.481.02.231.70 2020	IHARDUERAKO DIRULAGUNTZAK: JUBILATU KLUB		11.740,00	32.000,00	11.740,00
1 0830.481.02.338.00 2020	DIRULAGUNTZAK: KULTUR ENTITATEAK		25.016,04	43.433,06	25.016,04
1 0830.481.04.334.10 2020	DIRULAGUNTZA: EREINTZA		7.000,00	21.000,00	7.000,00
1 0830.481.06.334.10 2020	DIRULAGUNTZA: MIKELAZULO ELKARTEA		1.280,00	0,00	0,00
1 0830.481.07.334.10 2020	DIRULAGUNTZA: LANDARBASO ABESBATZA		3.153,05	9.600,00	3.153,05
1 0830.481.08.334.10 2020	DIRULAGUNTZA: EZTENA ANTZERKI ASTEA		6.365,20	0,00	0,00
1 0830.481.09.334.10 2020	DIRULAGUNTZA: OZ ZINE KLUBA		4.000,00	12.000,00	4.000,00
1 0830.481.12.334.10 2020	DIRULAGUNTZA: IRAULTZA		3.830,00	15.320,00	3.830,00
1 0920.623.02.160.00 2020	SANEAMENDUA		73.090,05	215.790,69	73.090,05
1 0920.624.01.153.30 2020	IBILGAILU, ZABORRONTZI, ESERLEKU ETA BES		36.053,16	36.549,55	36.053,16
1 1030.226.01.335.10 2020	SOZIOLINGUISTIKA KLUSTERRA BAZKIDEA		340,00	0,00	0,00
1 1030.471.02.335.10 2020	DIRULAGUNTZAK: HAMAIKA TELEBISTA		1.400,00	5.600,00	1.400,00
1 1030.471.03.335.10 2020	DIRULAGUNTZAK: HITZA		6.070,00	26.286,40	6.070,00
1 1030.480.01.335.10 2020	DIRULAGUNTZAK: EUSKARA IKASLEEN BEKAK		7.455,50	83.084,20	7.455,50
1 1030.481.04.335.10 2020	DIRULAGUNTZAK: LAU HAIZETARA		5.167,09	8.800,00	5.167,09
1 1030.481.11.335.10 2020	DIRULAGUNTZA ZUZENAK: KONTSEILUA		100,00	400,00	100,00
1 1030.481.12.335.10 2020	DIRULAGUNTZA ZUZENAK: HERRI URRATS		100,00	400,00	100,00
1 1030.481.13.335.10 2020	DIRULAGUNTZA ZUZENAK: NAFARROA OINEZ		100,00	400,00	100,00
1 1130.731.01.326.10 2020	ERRETERIA MUSIKAL		21.250,00	1.700.000,00	21.250,00
1 1220.210.01.133.00 2020	FANDERIAKO TRAFIKO BERRANTOLAKETA		17.242,50	110.016,83	17.242,50
1 1330.481.01.231.50 2020	DIRULAGUNTZA GENERIKOAK		960,49	15.000,00	960,49
1 1330.481.03.231.50 2020	DIRULAGUNTZA: IBAIALDE - MARTXOAREN 8		2.660,00	0,00	0,00
1 1430.419.01.230.20 2019	NAZIOART.LANK. EUSKAL FONDOA: PROIEKTUAK		6.400,00	25.600,00	6.400,00

ERRETERIAKO UDALA
 Kontuhartzailletza

AYUNTAMIENTO DE ERRETERIA
 Intervención

PARTIDA		HASIERAKO AURREKONT.	BEHIN-BETIKO AURREKONTUA	12/31RAKO ONARTUTAKO OBLIGAZIOAK	GERAKINAREKIN FINANTZATUTAKO OBLIGAZIOAK
1 1430.481.01.230.20 2020	DIRULAGUNTZAK: LARRIALDI ETA EKINTZA HUM		2.200,00	15.000,00	2.200,00
1 1430.481.02.327.10 2020	DIRULAGUNTZAK: KULTURA ARTEKO HEZKUNTZA		3.539,29	20.270,48	3.539,29
1 1430.481.03.230.20 2019	DIRULAGUNTZAK: NAZIOARTEKO LANKIDETZA		15.565,41	64.294,01	15.565,41
1 1430.481.04.327.10 2020	NAZIOARTEKO LANKIDETZA: ZAS KUOTA		200,00	800,00	200,00
1 1530.481.05.341.10 2020	DIRULAGUNTZAK: HIBAIIKA A.E.		8.470,00	33.880,00	8.470,00
1 1530.481.06.341.10 2020	DIRULAGUNTZAK: MINDARA ELKARTEA		4.089,00	12.000,00	4.089,00
1 1530.481.08.341.10 2020	DIRULAGUNTZA EREINTZA ESKUBALDIA		16.600,00	0,00	0,00
1 1530.481.09.341.10 2020	DIRULAGUNTZA EPLE ERRENT, PILOTAREN LAG.		696,55	29.640,00	696,55
1 1810.226.01.332.20 2020	OROIMEN HISTORIKOA		12.705,00	9.415,82	9.415,82
1 1830.481.01.338.00 2020	700 URTEURRENA		449,52	449,52	449,52
1 1910.626.01.920.10 2020	EKIPO INFORMATIKOAK		22.385,00	58.347,91	22.385,00
1 2010.644.00.920.50 2020	IKT INBERTSIOAK: APLIKAZIOAK, INFORMAZIO		19.716,95	62.760,36	19.716,95
1 1530.481.07.341.10 2021	TOURING KIROL ELKARTEA DIRULAGUNTZA	0,00	55.000,00	53.568,00	53.568,00
1 0420.227.03.151.10 2021	ESTUDIO ETA LANAK: PROIEKTUAK ETA KARTOG	140.000,00	480.000,00	115.989,90	0
1 0420.601.01.134.00 2021	AUZO BARRUKO IRISGARRITASUNA HOBETZEKO E	0,00	150.000,00	12.145,07	12.145,07
1 0520.601.02.454.00 2021	LANDA EREMUKO ETXEETARA IRISTEKO SEINALE	0,00	20.000,00	10.077,84	10.077,84
1 0420.622.01.323.00 2021	IKASTETXEETARAKO ESTALPEAK	500.000,00	700.000,00	88.534,28	0
1 0430.622.01.332.10 2021	BERAUNGO KULTUR ZENTRUA	0,00	1.333.090,86	33.090,86	0,00
1 0220.131.01.241.00 2021	ALDI BATERAKO LABORALA-OINARRIZKOAK	168.490,89	425.490,89	155.156,19	0
1 0320.471.01.433.00 2021	COVID: TOKIKO JARDUERA EKONOMIKORAKO DIR	500.000,00	760.000,00	565.949,02	65.949,02
1 0420.227.03.151.10 2021	ESTUDIO ETA LANAK: PROIEKTUAK ETA KARTOG	140.000,00	480.000,00	115.989,90	0
1 0420.227.12.151.10 2021	GABIERROTAKO PASEALEKUA	0,00	30.000,00	0,00	0,00
1 0430.622.01.330.00 2021	AGUSTINETAKO TEILATUA	0,00	170.000,00	0,00	0,00
1 1530.212.01.342.20 2021	MAKINERIA, INSTALAZIOAK ETA TRESNERIA. B	20.000,00	42.000,00	46.479,27	22.000,00
1 0520.227.11.172.10 2021	KOMUNITATE ENERGETIKOA	0,00	15.000,00	0,00	0,00
1 0630.227.97.337.20 2021	ETXE BIZITZA KOMUNITARIOA	10.000,00	40.000,00	8.720,43	0
1 0920.227.04.153.30 2021	BEEL: HAUR JOLASAK	20.000,00	170.000,00	45.842,86	25.842,86
1 0920.623.02.160.00 2021	SANEAMENDUA	209.000,00	309.000,00	215.790,69	6.790,69
1 0920.210.01.153.20 2021	URBANIZAZIOAK	123.200,00	223.200,00	174.156,83	50.956,83
1 1220.227.01.134.00 2021	MUGIKORTASUN JASANGARRIA	0,00	55.000,00	0,00	0,00
1 1220.601.01.153.20 2021	KALE ASFALTATZEA	200.000,00	300.000,00	294.566,55	94.566,55
1 1230.226.99.130.00 2021	BESTELAKO GASTUAK	6.600,00	26.600,00	11.355,89	4.755,89
1 1430.226.07.327.10 2021	ANIZTASUNAREN HERRI PROIEKTUA	21.800,00	39.800,00	38.143,90	16.343,90
1 1610.227.10.920.00 2021	POSTA BIDEZKO KOMUNIKAZIOA	98.400,00	133.400,00	110.811,88	12.411,88
1 1710.226.04.933.00 2021	ONDAREA SAILAREN GASTU JURIDIKOAK	8.000,00	14.800,00	15.016,44	6.800,00
1 1710.226.99.933.00 2021	POLIZA FRANKIZIAK ERANTZUKIZUN ZIBILA	10.000,00	19.200,00	15.829,30	5.200,00
1 1710.623.01.933.00 2021	ALONDIGAKO PARKIN MAKINA	0,00	60.000,00	0,00	0,00
1 1930.227.00.491.10 2021	HERRITAR TXARTELA	0,00	165.000,00	0,00	0,00
1 0430.622.01.332.10 2021	BERAUNGO KULTUR ZENTRUA	0,00	1.333.090,86	33.090,86	33.090,86
1 0420.227.03.151.10 2021	ESTUDIO ETA LANAK: PROIEKTUAK ETA KARTOG	140.000,00	480.000,00	115.989,90	0
1 0520.601.01.172.00 2021	OIARTZUN IBAIAREN EKINTZA PLAN	160.000,00	290.000,00	32.455,58	0
1 0930.622.01.324.00 2021	UDAL ERAIKINAK BIRGAITZEA	0,00	50.000,00	46.331,32	46.331,32
1 0320.771.01.433.00 2021	MERKATARITZA ETA OSTALARITZA INBERTSIOAK	0,00	16.345,44	10.588,34	6.345,44
	GUZTIRA	2.475.490,89	10.786.531,27	7.841.172,14	2.137.655,17

8.- FINANTZA DESBIDERAPENAK, FINANTZAKETA LOTUA DUTEN GASTUETAN

Aurtengo ekitaldi ekonomikoan, apartatu honetan zerrendatzen diren gastu-proiektuak gauzatu dira, ondoko ezaugarriak dituztenak denak ere:

- Berariazko finantzaketa dute gastu horiek, gauzatzeari espresuki lotuta.
- Urte anitzeko eragiketak dira, hau da, obligazio onartuak edota finantzaketari lotutako eskubideak ekitaldi ekonomiko batean baino gehiagotan likidatuko dira, eta ekitaldi horiei egotziko zaizkie.

Gastu mota hori urte anitzetan gauzatu izanak berarekin ekar ditzake desbiderapen finantzarioak, positiboak nahiz negatiboak, ekitaldi bakoitzean, baldin eta obligazio onartuak eta likidatutako eskubideak bat ez badatoz ekitaldien arteko portzentaje banaketan.

Ondorio horietarako, ondokoan arteko diferentzia izango da finantzaketaren desbiderapena:



- ⇒ Gastuaren hasieratik (nahiz ekitaldi honetan hasia izan, naiz aurrekoetan) abenduaren 31ra arte (aurrekontuaren likidazio eguna) onartutako eskubideak, gastu hori gauzatzeari lotuak.
- ⇒ Eta denbora tarte berean gauzaturako gastuaren zatiaren arabera onartu beharko ziren eskubideak, baldin eta sarreraren exekuzioa gastuaren exekuzioarekin batera egin bazen.

Gainera, finantzaketa lotua duen gastuaren exekuzioa aurreko ekitaldi batean has litekeen neurrian, bi hauen artean bereizi beharko da:

- Desbiderapen finantzario metatuak, hau da, lehenago adierazitakoari jarraiki kalkulaturakoak.
- Aurtengo ekitaldiari egotz dakizkikeen desbiderapen finantzarioak, aurrekoaren antzera kalkulatuak baina aurtengo ekitaldian likidaturako gastu eta sarrerak soilik kontuan hartuta.

Zentzu horretan, aurtengo ekitaldiko aurrekontuan jasotzen diren finantzaketa lotuko gastuak eta, halaber, horren exekuziotik datozen desbiderapen finantzarioak ondoko hauek dira:

FINANTZAKETA LOTUA DUTEN GASTUAK	FINANTZA DESBIDERAPENAK	
	METATUTAKOAK	EKIT.EGOZTEKOA.
Gaztaño berri-ko konpentsazio batzordea	601.012,00	0,00
Josefina Rubio Tio-ren herentzia	906.156,61	-25.129,92
HAPOaren berrikusketak (EJ-Genero ikuspegia)	5.726,57	1.762,02
Markola ikastetxeko eraikina (EJ)	0,00	-134.702,66
COVIDaren eraginez inbertsio laguntzak (GFA)	0,00	59.737,02
Gamon ikastetxeko estalpea (EJ)	2.136,11	-2.136,11
Artisau Auzoa (EJ)	0,00	-11.164,51
Badalab eraikina egokitu (GFA)	200.396,79	-200.396,79
Oiartzun ibai-korridorea (EJ)	262.330,16	-262.330,16
Talka plana 2019 (Lanbide)	0,00	-27.825,38
Talka plana 2019 - 3. sektorea (Lanbide)	0,00	0,00
Enplegu plan orokorra 2020 (Lanbide)	0,00	389.453,36
Gazte enplegu plana 2020 (Lanbide)	0,00	-6.857,21
Enplegu plan orokorra 2020 - Akonpainamendua (Lanbide)	65.280,00	-65.280,00
Enplegu plan orokorra 2021 (Lanbide)	108.692,87	-108.692,87
Gazte enplegu plana 2021 (Lanbide)	0,00	9.098,72
Enplegu plan orokorra 2021 - Akonpainamendua (Lanbide)	35.343,00	-35.343,00
GUZTIRA	2.187.074,11	-419.807,49

9.- SALDO KOBRAGAIZEN ESTIMAZIOA

Hurrengo taulan jasoko da kobragaitzak edo kobraezinak diren eskubideen estimazioa.

ESKUBIDE KOBRAGAIZEN EDO KOBRAEZINEN KALKULUA						
Kontzeptua	2019 eta aurre.	2020	Hondarrak	2021	Guztira	Berankortasuna



I., II, eta III. Kapitulua						
IBI Hirilurrak	179.963,71	62.499,25	242.462,96	273.577,57	516.040,53	227.916,10
Ibilgailuak	202.700,77	93.984,59	296.685,36	333.069,08	629.754,44	402.923,71
Gainbalioa	251.952,87	18.415,61	270.368,48	87.143,70	357.512,18	286.288,35
JEZ	210.412,49	54.599,08	265.011,57	100.129,90	365.141,47	309.735,09
EIOZ	1.146,82	1.519,15	2.665,97	72.207,20	74.873,17	7.935,78
Ura eta estolderia tasa	86.303,41	26.289,36	112.592,77	835.079,57	947.672,34	128.637,24
Bestelako sarrerak	124.299,22	76.535,30	200.834,52	651.656,52	852.491,04	224.585,43
Isunak	232.933,42	75.610,29	308.543,71	175.391,06	483.934,77	352.297,27
Zaborrak	68.974,24	33.693,50	102.667,74	151.819,34	254.487,08	109.189,65
I-III. Kap. azpitotala	1.358.686,95	443.146,13	1.801.833,08	2.680.073,94	4.481.907,02	2.049.508,60
Beste kapituluetakoen pendientek						
IV. Kapitulua			61.652,27	4.969.873,21	5.031.525,48	21.735,15
V. Kapitulua			388.897,76	224.152,36	613.050,12	576.397,76
VI. Kapitulua					0,00	0,00
VII. Kapitulua				473.743,00	473.743,00	0,00
VIII. Kapitulua			5.372,55	3.785,96	9.158,51	271,72
Beste kap. azpitotala			2.196.103,39	8.351.628,47	10.609.384,13	598.404,63
GUZTIRA						2.647.913,23

1. kapitulutik 3.ra arteko Zergabilketako kobragaitzen estimazioa zertxobait apaldu bada ere, guztizko zenbatekoa 450.000 euroan igo egin da iazko zenbatekoaren aldean, 4. Kapituluan Lanbideek onartutako dirulaguntza eta bereziki Kiroldetako emakidarekin lotutako azken bi ekitaldietako kanonak kobragaitzat jo direlako, zehurtzia printzipioa aplikatuz.

10.- AURREKONTU EMAITZA

21/2003 Foru Arauak 48. artikuluan arautu du aurrekontu emaitza.

Aurrekontu emaitza magnitude ekonomikoa da, eta hauxe adierazi nahi du: ekitaldian onartutako eskubideak noraino izan diren nahikoak finantzatu behar ziren obligazioei aurre egiteko (eta, halakorik balitz, itxitako ekitaldietako zenbait eragiketa aurtengo ekitaldian deuseztatzeak sortutako defizitari aurre egiteko).

AURREKONTUAREN EMAITZA			
KONTZEPTUAK	ONARTUTAKO ESKUBIDE GARBIAK	ONARTUTAKO OBLIGAZIO GARBIAK	URTEKO EKITALDIKO AURREKONTU-EMAITZA
a) Eragiketa korrontek	53.551.065,38	45.472.082,88	8.078.982,50
b) Kapital-eragiketak	1.205.813,67	3.930.189,36	-2.724.375,69
c) Aktibo finantzarioak	7.279,00	7.279,00	0,00
d) Pasibo finantzarioak	0,00	1.909.657,76	-1.909.657,76
1. URTEKO EKITALDIKO AURREKONTU-EMAITZA (1=a+b+c+d)	54.764.158,05	51.319.209,00	3.444.949,05
KONTZEPTUAK	AINZATETSITAKO ESKUBIDEAK EZEZTATZEA	AINZATETSITAKO OBLIGAZIOAK EZEZTATZEA	ITXITAKO EKITALDIETAKO ADURREKONTU-EMAITZA



a) Eragiketa korrontekak	412.149,92	0,00	-412.149,92
b) Kapital-eragiketak	3.329,38	0,00	-3.329,38
c) Aktibo finantzarioak	271,72	0,00	-271,72
d) Pasibo finantzarioak	0,00	0,00	0,00
2. ITXITAKO EKITALDIETAKO AURREKONTU-EMAITZA (2=a+b+c+d)	415.751,02	0,00	-415.751,02
3. DOIKUNTZEN AURREKO AURREKONTU-EMAITZA (1+2)			3.029.198,03
<u>DOIKUNTZAK :</u>			
a) Gastu orokorretarako diruzainzako gerakinarekin finantzatutako kreditu gastatuak			2.137.655,17
b) Ekitaldiko finantziario-desbideratze negatiboak			460.051,12
c) Ekitaldiko finantziario-desbideratze positiboak			879.858,61
4. DOIKUNTZAK GUZTIRA (4=a+b-c)			1.717.847,68
AURREKONTU- EMAITZA DOITUA (3+4)			4.747.045,71

11.- DIRUZAINZAKO GERAKINA

21/2003 Foru Arauak 48. artikuluan arautu du diruzaintzako gerakina.

Diruzaintzako gerakina magnitude finantzarioa da, eta entitateak epe laburrera izango duen likidezaren soberakina adierazten du. Bestela esanda: diruzaintzako gerakina ondoko egoera gertatuko balitz entitateak izango lukeen dirutzak osatzen du: epe laburrera kobratu gabeko eskubideen epemuga amaitu eta abenduaren 31n kobratzea, eta bilketa horren emaitzarekin eta data horretako fondo likidoekin epe laburrera ordaindu gabeko obligazioei aurre egitea, horien epemuga ere abenduaren 31n amaituko litzatekeela pentsatuz.

Hiru dira diruzaintzako gerakinaren osagaiak:

- Kobrantza zalantzarriko saldoetarako hornidura.
- Gehiegizko finantzaketa lotua.
- Gastu orokorretarako diruzaintzako gerakina.

Kobrantza zalantzarriko saldoetarako hornidura enteak kobragaitz edo kobraezintzat hartutako eskubide kobratu gabeen estimazioa da. Kobratu gabeko eskubide horiek 9. apartatuan zehazten dira.

Gehiegizko finantzaketa lotuak bi osagai ditu. Alde batetik, finantzaketa lotua duten gastuetan metatutako desbiderapen finantzario positiboek osatzen dute eta desbiderapen horiek ekitaldiaren amaieran kalkulatu dira erakunde finantzatzaile bakoitzarentzat eta, bere sorreran datzan gastu bera finantzatzeko erabili behar da, edota halakorik balitza, proiektatu den gastua osorik edo zati batean burutu ezin izanak nahiz burutzeari uko egin izanak sortutako obligazioak estaltzeko. Bestalde, kontuan hartzen ditu baita ere, entitateak zuzkitu dituen beste hornidura batzuk.

Gastu orokorretarako diruzaintzako gerakina kalkulatzeko, diruzaintza gerakinari estimatutako kobrantza zalantzarriko saldoak eta gehiegizko finantzaketa lotua kenduko dizkiogu.



DIRUZAINZAKO GERAKINA		
Kontu zbk.	Osagaiak	2021 ekitaldia
57	1. (+) funts likidoak	8.494.262,52
	2. (+) Kobratzeke dauden eskubideak	10.675.126,36
430,433,437,438	-(+) urteko aurrekontukoak	8.244.732,81
431,434,439	-(+) itxitako aurrekontutakoak	2.227.589,88
440,442,449,456,470, 471,472,548,550	-(+) aurrekontukoak ez diren eragiketetak	202.803,67
	3. (-) Ordaintzeko dauden obligazioak	5.374.732,50
400	-(+) urteko aurrekontukoak	2.973.275,77
401	-(+) itxitako aurrekontutakoak	0,00
165,166,180,185,410, 414,419,453,475,476, 477,502,515,516,521, 560,561	-(+) aurrekontukoak ez diren eragiketetak	2.401.456,73
	4. (+) Oraindik aplikatu gabeko partidak	0,00
554,559	-(-) behin betiko aplikatzeko dauden egindako kobrantzak	0,00
555, 5581, 5585	-(+) behin betiko aplikatzeko dauden egindako ordainketak	0,00
	I. Diruzaintzako gerakina guztira (1 + 2 - 3 + 4)	13.794.656,38
4900,4901,4902,4903	II. Kobrantza zalantzarrikoko saldoak	2.647.913,23
	III. Gehiegizko finantzaketa lotua	2.187.074,11
	IV. Gastu orokorretarako diruzaintzako gerakina (I-II-III)	8.959.669,04

Beraz, aurtengo ekitaldia likidatzean diruzaintzako gerakina guztira **13.794.656,38** eurokoa izan da; horietatik:

- ⇒ **2.647.913,23** euro, hau da, kobrantza zalantzarrikoko saldoen hornidura, kredituen zenbatekoen balio-galera zuzkitzera zuzendu da.
- ⇒ **2.187.074,11** euro, hau da, gehiegizko finantzaketa lotua. Finantzaketa lotua duten gastuetan metatutako desbiderapen finantzario positiboek osatzen dute eta bere sorreran datzan gastu bera finantzatzeko erabili da
- ⇒ **8.959.669,04** euro, hau da, gastu orokorretarako diruzaintzako gerakina, eta beraz erabili ahal izango da, kreditu aldaketak finantzatzeko (bai finantzaketa lotua duten gastuetarako eta baita gastu orokorretarako ere).

12.- EMAITZAK EGIAZTATZEA

KONTZEPTUA	EURO
Aurreko ekitaldiko diruzaintzako gerakin gordina	10.765.458,35



+ Aurtengo aurrekontu-emitza (doitu aurretik)	3.029.198,03
Aurtengo ekitaldiko diruzaintzako gerakina guztira	13.794.656,38

13.- KREDITU GERAKINAK

Kreditu gerakinak, hain zuzen, behin betiko kredituei horien kargura onartutako obligazioak kenduz kalkulatzen dira.

21/2003 Foru Arauak 44.1 artikuluan agintzen duenez, ekitaldian sortutako obligazioei aurre egiteko beharrezkoak ez diren aurrekontuko ordainketa-kredituak (hau da, kreditu gerakinak) zuzenbide osoz baliogabetuko dira abenduaren 31n, ondorengo ekitaldiko aurrekontuari txertatu behar zaizkionean izan ezik.

Goian aipatutako Foru Arauak 32.1 artikuluan jaso du zein kasutan izango dugun kreditu gerakin horiek txertatzeko aukera. Hona hemen zerrenda:

- Transferitutako kredituak eta kreditu gehigarriak, baldin eta bi kasuetan ekitaldiko azken hiruhilekoan onartu badira.
- Erabilitako gastuetarako kredituak (D fasea), baldin arrazoi justifikatua dela-eta obligazioa ezin izan bada onartu.
- Gaitutako kredituak eta lotutako sarreraren menpeko beste kreditu batzuk.
- Kapital eragiketarako kredituak.

Ez-erabilgarritzat hartutako kredituak inola ere ezingo dira txertatu. Aurrekontuan txertatutako kredituek finantzatutako obligazioak, onartzekotan, txertaketaren ekitaldi berean onartu beharko dira; kreditu horiek, beraz, ezingo dira hurrengo urteko aurrekontuan berriro txertatu, lotutako sarrerak dituzten kapital eragiketarako kredituak izan ezik.

Horren arabera, ondoko taulan zehaztuta daude aurtengo ekitaldiaren likidazioaren emitza diren eta txerta daitezkeen kreditu gerakinak. Txertaketa zuzitzeko, aurreko lau kasuetatik zeinetan aurkitzen diren ere zehazten da bertan. Nolanahi ere, kredituak txertatzea aukerakoa da eta, egitekotan, ekainaren 30a baino lehen onartu beharreko kreditu aldaketarako espediente baten (edo batzuen) bitartez egin beharko da.

Partida	Deskribapena	A	D	O	Txertatzeko	
1 0420.623.02.342.20 2019	HILTEGIA URKIROLETARAKO BERRITZEKO PROIE	44.315,04	44.315,04	0,00	44.315,04	d)
1 0520.227.10.172.10 2019	KLIMA ALDAKETA: PAES GARAPENA	34.201,76	34.201,76	0,00	34.201,76	b)
1 0220.422.01.241.00 2020	OARSOALDEA: ENPLEGU PLANAK	36.153,00	36.153,00	28.936,00	7.217,00	b)
1 0420.642.04.151.10 2020	PLAN OROKORRA	216.057,68	216.057,68	22.506,00	193.551,68	d)
1 1430.419.01.230.20 2020	NAZIOART.LANK. EUSKAL FONDOA: PROIEKTUAK	6.400,00	6.400,00	0,00	6.400,00	b)
1 1430.481.03.230.20 2020	DIRULAGUNTZAK: NAZIOARTEKO LANKIDETZA	15.565,41	15.565,41	12.168,49	3.396,92	b)
1 0210.161.03.221.00 2021	AURRE ERRETIROEN INDEMNIZAZIOAK	689.127,08	689.127,08	659.544,45	29.582,63	b)
1 0220.422.01.241.00 2021	OARSOALDEA: ENPLEGU PLANAK	124.749,88	124.749,88	9.198,46	115.551,42	b)
1 0220.481.01.241.00 2021	DIRULAGUNTZA GUREAK	8.000,00	8.000,00	6.400,00	1.600,00	b)
1 0220.481.02.241.00 2021	ARRASTALO	26.205,16	26.205,16	14.412,84	11.792,32	c)
1 0320.226.03.433.00 2021	TOKIKO GARAPENENKO SUSTAPENA	51.126,04	51.126,04	44.229,04	6.897,00	b)
1 0320.481.02.431.00 2021	ERRENKOALDE DIRULAGUNTZA	17.557,40	17.557,40	14.046,00	3.511,40	b)
1 0420.227.03.151.10 2021	ESTUDIO ETA LANAK: PROIEKTUAK ETA KARTOG	462.646,34	349.633,99	115.989,90	346.656,44	b)
1 0420.227.07.134.00 2021	AITA DONOSTIKO HIRI IGOGAILUAREN PROIEKT	16.245,46	16.245,46	0,00	16.245,46	b)
1 0420.601.01.171.00 2021	SARRIEGI PLAZA	618.559,13	387.157,33	279.318,75	218.802,34	d)

ERRETERIAKO UDALA
 Kontuhartzailletza

AYUNTAMIENTO DE ERRETERIA
 Intervención

Partida	Deskribapena	A	D	O	Txertatzeko	
1 0420.622.01.323.00 2021	IKASTETXEETARAKO ESTALPEAK	693.042,77	622.442,74	88.534,28	604.508,49	d)
1 0420.622.02.151.10 2021	GERNIKAKO KIOSKOKO OBRA	45.821,43	45.821,43	0,00	45.821,43	d)
1 0420.642.04.151.10 2021	HAPO	90.024,00	90.024,00	0,00	90.024,00	d)
1 0430.622.01.330.00 2021	AGUSTINETAKO TEILATUA	167.234,77	152.959,08	0,00	167.234,77	d)
1 0430.622.01.332.10 2021	BERAUNGO KULTUR ZENTRUA	1.327.756,28	33.090,86	33.090,86	1.294.665,42	d)
1 0430.622.01.335.10 2021	BADALAB OBRAK	570.817,69	541.770,47	100.000,00	470.817,69	d)
1 0510.623.02.162.20 2021	ERAIKINETAN LED ARGITERIA JARTZEA	55.000,00	0,00	0,00	55.000,00	d)
1 0520.221.99.170.00 2021	KONPOSTAJE POLTSAK	56.561,69	56.561,69	28.640,94	27.920,75	b)
1 0520.481.01.172.00 2021	DIRULAGUNTZAK: ENTITATEEI ETA ELKARTEEI	7.981,49	7.981,49	6.385,19	1.596,30	b)
1 0520.601.01.172.00 2021	OIARTZUN IBAIAREN EKINTZ PLANA	411,40	411,40	0,00	411,40	d)
1 0630.412.01.326.20 2021	DIRULAGUNTZA: DON BOSCO LHII	4.000,00	4.000,00	3.200,00	800,00	b)
1 0630.471.02.326.20 2021	DIRULAGUNTZAK:IKASTETXEAK, IGE-AK, HEZKU	44.000,00	40.000,00	23.999,98	20.000,02	b)
1 0630.481.01.326.20 2021	DIRULAGUNTZA ASPACE	3.000,00	3.000,00	2.400,00	600,00	b)
1 0630.481.01.337.20 2021	DIRULAGUNTZAK: GAZTE ENTITATEAK, EZOHIKO	15.000,00	15.000,00	9.000,00	6.000,00	b)
1 0730.481.01.231.60 2021	DIRULAGUNTZAK GIZARTE EKINTZAKO ELKARTEE	35.999,92	35.999,92	28.800,00	7.199,92	b)
1 0730.481.03.231.60 2021	DIRULAGUNTZAK: GURUTZE GORRIA	10.000,00	10.000,00	8.000,00	2.000,00	b)
1 0830.481.01.334.10 2021	DIRULAGUNTZA ANDRA MARI KORALA	29.000,00	29.000,00	17.400,00	11.600,00	b)
1 0830.481.02.334.10 2021	DIRULAGUNTZA ZARIA	17.200,00	17.200,00	10.320,00	6.880,00	b)
1 0830.481.02.338.00 2021	DIRULAGUNTZAK: KULTUR ENTITATEAK	83.572,44	83.572,44	43.433,06	40.139,38	b)
1 0830.481.03.334.10 2021	DIRULAGUNTZA: KUKAI HITZARMENA	83.056,00	83.056,00	49.833,60	33.222,40	b)
1 0830.481.04.334.10 2021	DIRULAGUNTZA: EREINTZA	35.000,00	35.000,00	21.000,00	14.000,00	b)
1 0830.481.07.334.10 2021	DIRULAGUNTZA: LANDARBASO ABESBATZA	16.000,00	16.000,00	9.600,00	6.400,00	b)
1 0830.481.09.334.10 2021	DIRULAGUNTZA: OZ ZINE KLUBA	20.000,00	20.000,00	12.000,00	8.000,00	b)
1 0830.481.10.334.10 2021	DIRULAGUNTZA: DEJABU	42.900,00	42.900,00	25.740,00	17.160,00	b)
1 0830.481.12.334.10 2021	DIRULAGUNTZA: IRAULTZA	19.150,00	19.150,00	15.320,00	3.830,00	b)
1 0830.481.14.334.10 2021	ARTE BIZIAK EGONALDI PROGRAMA	10.400,00	10.400,00	7.280,00	3.120,00	b)
1 0830.781.01.334.00 2021	DIRULAGUNTZA INBERTSIOAK: EREINTZA	22.008,28	22.008,28	19.807,45	2.200,83	d)
1 0920.227.04.153.30 2021	BEEEL: HAUR JOLASAK	176.398,40	45.842,86	45.842,86	130.555,54	b)
1 0920.622.03.153.20 2021	EVARISTO BOUZAS PLAZAREN KONPONKETA	95.639,13	82.727,85	0,00	95.639,13	d)
1 0920.623.02.160.00 2021	SANEAMENDUA	297.290,69	227.290,69	215.790,69	11.500,00	d)
1 0920.623.04.161.00 2021	UR HORNIDURA SAREAREN KONPONKETA	199.709,77	199.709,77	27.961,60	171.748,17	d)
1 0920.624.01.153.30 2021	IBILGAILU, ZABORRONTZI, ESERLEKU ETA BES	40.149,30	40.149,30	36.549,55	3.599,75	d)
1 0930.622.02.323.00 2021	IKASTETXEAK BIRGAITZEA	94.431,83	94.431,83	88.381,83	6.050,00	d)
1 1030.471.02.335.10 2021	DIRULAGUNTZAK: HAMAICA TELEBISTA	7.000,00	7.000,00	5.600,00	1.400,00	b)
1 1030.471.03.335.10 2021	DIRULAGUNTZAK: HITZA	32.858,00	32.858,00	26.286,40	6.571,60	b)
1 1030.480.01.335.10 2021	DIRULAGUNTZAK: EUSKARA IKASLEEN BEKAK	94.580,40	94.580,40	83.084,20	11.496,20	b)
1 1030.481.04.335.10 2021	DIRULAGUNTZAK: LAU HAIZETARA	11.000,00	11.000,00	8.800,00	2.200,00	b)
1 1030.481.11.335.10 2021	DIRULAGUNTZA ZUZENAK: KONTSEILUA	500,00	500,00	400,00	100,00	b)
1 1030.481.12.335.10 2021	DIRULAGUNTZA ZUZENAK: HERRI URRATS	500,00	500,00	400,00	100,00	b)
1 1030.481.13.335.10 2021	DIRULAGUNTZA ZUZENAK: NAFARROA OINEZ	500,00	500,00	400,00	100,00	b)
1 1030.481.14.335.10 2021	DIRULAGUNTZA: SOCIOLINGUISTIKA KLUSTERRA	1.700,00	1.700,00	1.360,00	340,00	b)
1 1130.731.01.326.10 2021	ERRETERIA MUSIKAL	21.250,00	21.250,00	0,00	21.250,00	d)
1 1220.210.01.133.00 2021	FANDERIAKO TRAFIKO BERRANTOLAKETA	315.784,03	285.207,53	110.016,83	205.767,20	b)
1 1330.226.97.231.51 2021	ESKOLA FEMINISTA	31.452,61	31.452,61	30.667,48	785,13	b)
1 1430.419.01.230.20 2021	NAZIOART.LANK. EUSKAL FONDOA: PROIEKTUAK	32.000,00	32.000,00	25.600,00	6.400,00	b)
1 1430.481.01.230.20 2021	DIRULAGUNTZAK: LARRIALDI ETA EKINTZA HUM	18.000,00	18.000,00	15.000,00	3.000,00	b)
1 1430.481.02.327.10 2021	DIRULAGUNTZAK: KULTURA ARTEKO HEZKUNTZA	25.338,10	25.338,10	20.270,48	5.067,62	b)
1 1430.481.03.230.20 2021	DIRULAGUNTZAK: NAZIOARTEKO LANKIDETZA	80.380,00	80.380,00	64.294,01	16.085,99	b)
1 1430.481.04.230.20 2021	DIRULAGUNTZAK: SOS ARRAZAKERIA	10.000,00	10.000,00	8.000,00	2.000,00	b)
1 1430.481.04.327.10 2021	NAZIOARTEKO LANKIDETZA: ZAS KUOTA	1.000,00	1.000,00	800,00	200,00	b)
1 1530.481.05.341.10 2021	DIRULAGUNTZAK: HIBAIIKA A.E.	42.350,00	42.350,00	33.880,00	8.470,00	b)
1 1530.481.06.341.10 2021	DIRULAGUNTZAK: MINDARA ELKARTEA	15.000,00	15.000,00	12.000,00	3.000,00	b)
1 1530.481.09.341.10 2021	DIRULAGUNTZA EPLE ERRENT, PILOTAREN LAG.	37.050,00	37.050,00	29.640,00	7.410,00	b)
1 1610.226.04.920.00 2021	GASTU JURIDIKOAK	11.289,30	11.289,30	1.609,30	9.680,00	b)
1 1830.481.01.332.20 2021	DIRULAGUNTZA: AITZPITARTE ELKARTEA	8.000,00	8.000,00	6.400,00	1.600,00	b)
1 1910.626.01.920.10 2021	EKIPO INFORMATIKOAK	73.351,91	58.347,91	58.347,91	15.004,00	d)
1 1930.227.00.491.10 2021	HERRITAR TXARTELA	18.143,95	18.143,95	0,00	18.143,95	b)
1 2010.644.00.920.50 2021	IKT INBERTSIOAK: APLIKAZIOAK, INFORMAZIO	73.021,16	73.021,16	62.760,36	10.260,80	d)
	GUZTIRA	7.737.516,12	5.666.466,29	2.790.678,79	4.756.399,29	

ESKUD4bc26ab-8344-49bd-8654-eb8f28073a5e

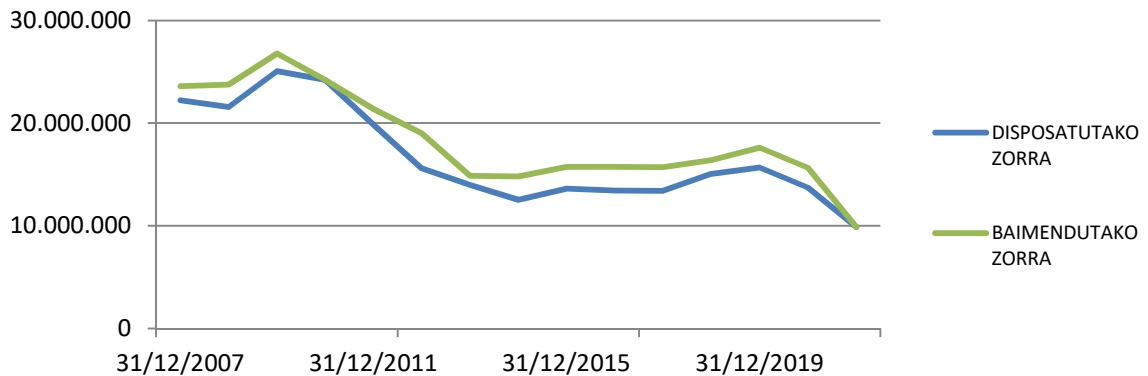
Halaber, premiazko arrazoiengatik eta aurrekontua exekutatzeko udal arauak horrela egitea baimentzen duelako, honako kreditu gerakinak dagoeneko aurretiaz txertatu egin dira 2022ko udal aurrekontuan:



Partida	Deskribapena	A	D	O	Txertatua	
0630.227.99.326.20 2021	HEZKUNTZA KOMUNITATEA SARETZKO PROZESUA	84.315,17	49.404,76	49.219,05	34.910,41	a)
1220.227.01.134.00 2021	MUGIKORTASUN JASANGARRIA	55.000,00	0,00	0,00	55.000,00	b)
0420.227.07.323.00 2021	MARKOLAKO ESTALPEAREN PROIEKTUA	47.365,45	0,00	0,00	47.365,45	c)
0420.601.01.171.00 2021	SARRIEGI PLAZA	618.559,13	387.157,33	279.037,42	120.438,04	d)
0520.601.01.172.00 2021	OIARTZUN IBAIAREN EKINTZA PLANA	320.374,64	320.374,64	30.567,98	289.806,66	d)
0420.601.01.134.00 2021	AUZO BARRUKO IRISGARRITASUNA HOBETZEKO	162.138,28	12.145,07	12.145,07	149.993,21	d)
0920.623.02.160.00.2021	SANEAMENDUA	301.127,27	231.127,27	215.790,69	70.000,00	d)
	GUZTIRA	1.588.879,94	1.000.209,07	586.760,21	767.513,77	

14.- ONDORIOAK

- Aurrekontu kontsolidatuaren likidazioari buruzko aurrekontu egonkortasuna, finantza iraunkortasuna eta gastu arauaren betetzeari buruzko txostena prestatuko da, Kontuhartzailletzan udaleko menpeko entitateen likidazio proposamenak jasotzerakoan.
- 2021an zehar ez da mailegu berririk kontratatu, UFFFaren likidazioak izan duen bilakaera positiboa aprobetxatuz. Bestalde, eta diruzaintza irizpideak kontuan hartuta, 2019ko mailegua ez disposatzea erabaki da. Hartara, Udalaren zor biziaren gutxitzeko bilakaera sendotu egin da, 10.000.000 eurotik behera kokatuz eta diru-sarrera arrunten %18,45a bakarrik suposatuz.



- COVID-aren pandemiak 2020an sortutako eragin nabarmenak 2021ean ere jasan dira baina askoz ere maila apalagoan gastuek iazko zenbatekoaren %36,77 bakarrik suposatu baitute.
- Saldo kobragaitzen zenbatekoak igoera handia jasan du, sarrera aurrekontuan jasoak dauden Kiroldegiko emakidarekin lotutako azken bi ekitaldietako kanonak kobragaitzat jo direlako, zuhurtzia printzipioa aplikatuz. Azken bi ekitaldietan kobratzeke jarraitzen duten ondare-sarrerak badaudela ikusita, haien xehetasunezko azterketa aurtengo PACFean jasoko da.
- 2021 urtean zehar txertaketa eta gehikuntza bidezko kreditu-aldaketak finantzatzeko erabili zen gerakinaren zenbatekoaren %23a eta %88a, hurrenez hurren, ez dira exekutatu.



- Udalak aurrezki garbi eta diruzaintzako gerakin positiboekin amaitu du ekitaldia.

OEGen ganean	2018	2019	2020	2021
Aurrezki gordina	7.382.919,72	6.461.354,43	2.938.201,13	8.134.781,75
	14,91 %	12,59 %	6,16 %	15,19 %
Aurrezki garbia	5.297.104,76	4.462.835,58	891.559,03	8.078.982,50
	10,70 %	8,70 %	1,87 %	15,09 %
Diruzaintzako gerakina	11.487.146,85	12.530.970,60	6.848.393,17	8.959.669,04
	23,20 %	24,42 %	14,36 %	16,73 %
Zor bizia	15.062.050,66	15.674.835,88	13.724.215,98	9.881.629,59
	30,42 %	30,55 %	28,78 %	18,45 %
Zorpetze muga	23.069.357,60	23.830.256,08	22.994.158,46	31.352.690,75
	46,58 %	46,45 %	48,22 %	58,55 %
Finantza zama	2.085.814,96	1.998.518,85	2.046.642,10	55.799,25
	4,21 %	3,90 %	4,29 %	0,10 %
Foru funtsa	26.041.534,11	28.394.363,86	25.730.740,01	30.979.493,46
	52,59 %	55,34 %	53,96 %	57,85 %
Zergak (1. eta 2. kap.)	10.648.978,28	11.235.407,67	11.097.607,50	10.649.112,92
	21,50 %	21,90 %	23,27 %	19,89 %
Tasak (3. kap.)	8.118.455,83	8.475.626,98	7.760.186,59	8.356.427,50
	16,39 %	16,52 %	16,27 %	15,60 %

Aipatutako berezitasunekin 2021eko Errenteriako Udaleko aurrekontu likidazioari aldeko txostena ematen diot.

Errenterian, sinaduraren datan.
Udal Kontuhartzailea

Irune Soto Cotorro



Sinaduren laburpena / Resumen de firmas**Titulua / Título:**

2022SALK0001-KONTUHARTZAILEAREN TXOSTENA/INFORME INTERVENTORA

Data / Fecha: 2022/03/22 11:12:24
Sinatzailea 1 / Firmante 1: IRUNE SOTO COTORRO - 44973525S
Kontuhartzailea



Inf.Kont. 2022-5

Expdte.: 2022SALK0001
Asunto: Liquidación del presupuesto municipal de 2021

INFORME DE LA INTERVENTORA SOBRE LA LIQUIDACIÓN DEL PRESUPUESTO MUNICIPAL 2021

La Interventora de este Ayuntamiento, tiene a bien emitir el siguiente informe en relación con la liquidación del presupuesto del ejercicio de 2021, en cumplimiento de lo dispuesto en el artículo 49.3 de la Norma Foral 21/2003, de 19 de diciembre, Presupuestaria de las Entidades Locales de Gipuzkoa.

Asimismo, este informe constituye una de las actuaciones de control permanente no planificables atribuidas al órgano interventor en el marco de la función de control financiero y de eficacia, conforme a lo dispuesto en el artículo 29.2 b) del Decreto Foral 32/2018, de 27 de diciembre, por el que se regula el régimen jurídico del control interno en las entidades del Sector Público Local de Gipuzkoa. Es decir, es consecuencia de una obligación legal, a realizar en los términos y momento que establezca la norma correspondiente y no tiene procedimiento contradictorio.

NORMATIVA APLICABLE

- * Real Decreto Legislativo 2/2004, de 5 de marzo, por el que se aprueba el Texto Refundido de la Ley Reguladora de las Haciendas Locales
- * Norma Foral 21/2003, de 19 de diciembre, Presupuestaria de las Entidades Locales del Territorio Histórico de Gipuzkoa
- * Real Decreto 128/2018, de 16 de marzo, por el que se regula el régimen jurídico de los funcionarios de Administración Local con habilitación de carácter nacional
- * Decreto Foral 32/2018, de 27 de diciembre, por el que se regula el régimen jurídico del control interno en las entidades del Sector Público Local de Gipuzkoa y se modifica el Decreto Foral 86/2015, de 15 de diciembre, por el que se aprueba el marco regulatorio contable de las entidades locales de Gipuzkoa.



INFORME

El presupuesto de este Ayuntamiento, correspondiente al ejercicio de 2021, fue aprobado por acuerdo plenario de fecha 27 de abril de 2021 y el importe de los créditos de pago autorizados en el mismo, así como los de las modificaciones aprobadas durante el ejercicio, fueron los siguientes:

Presupuesto inicial	55.403.100,00
Habilitación de créditos	533.836,55
Incorporación de créditos	9.135.647,09
Bajas	0,00
Créditos adicionales	1.700.000,00
Presupuesto definitivo	66.772.583,64

1.- GRADO DE EJECUCIÓN DEL PRESUPUESTO DE GASTOS

Las obligaciones reconocidas con cargo a los créditos de pago anteriormente señalados suponen, por capítulos, tanto en el presente ejercicio como en el precedente, los siguientes porcentajes:

CAPÍTULO	EJERCICIO 2021			EJERCICIO 2020		
	PRESUPUESTO DEFINITIVO	OBLIGACIONES RECONOCIDAS	%	PRESUPUESTO DEFINITIVO	OBLIGACIONES RECONOCIDAS	%
1 – Gastos de personal	21.957.000,00	20.504.631,46	93,39	20.866.873,66	19.762.252,07	94,71
2 – Gastos en bienes corrientes y servicios	20.945.669,50	17.962.671,81	85,76	20.391.766,91	17.203.709,89	84,37
3 – Gastos financieros	107.000,00	55.799,25	52,15	162.000,00	96.022,47	59,27
4 – Transferencias corrientes	7.957.258,99	6.948.980,36	87,33	10.094.245,62	7.782.037,48	77,09
5 - Crédito global y otros imprevistos	0,00	0,00	0,00	0,00	0,00	0,00
6 – Inversiones reales	8.840.278,93	3.770.153,53	42,65	12.584.939,12	6.799.355,17	54,03
7 – Transferencias de capital	287.865,97	160.035,83	55,59	678.758,33	458.458,18	67,54
8 – Activos financieros	50.000,00	7.279,00	14,56	50.000,00	28.071,00	56,14
9 – Pasivos financieros	1.916.000,00	1.909.657,76	99,67	1.944.000,00	1.950.619,63	100,34
TOTAL	62.061.073,39	51.319.209,00	82,69	66.772.583,64	54.080.525,89	80,99

El grado de ejecución presupuestaria supera en cerca de 2 puntos el del ejercicio precedente, a consecuencia principalmente del grado de ejecución de las transferencias y subvenciones corrientes. En cambio, los gastos de personal, y especialmente las inversiones reales, han tenido un grado de ejecución menor. Los gastos relacionados directamente con el COVID han supuesto 770.863,40 euros, el 36,77 % de la cifra del año pasado.

El capítulo 6 "Inversiones Reales", presenta el siguiente porcentaje de ejecución por fases, tanto en el presente ejercicio como en el precedente:



FASE DE EJECUCIÓN	EJERCICIO 2021		EJERCICIO 2020	
	IMPORTE EUROS	% S/TOTAL CRÉDITOS	IMPORTE EUROS	% S/TOTAL CRÉDITOS
Obligaciones reconocidas (Fase O)	3.770.153,53	42,65	6.799.355,17	54,03
Gastos dispuestos (Fase D)	5.956.446,90	67,38	8.555.961,45	67,99
Gastos autorizados (Fase A)	7.899.345,55	89,36	9.519.731,66	75,64
Total créditos	8.840.278,93	100,00	12.584.939,12	100,00

A la vista de los datos, puede decirse que en 2021 también se confirma el descenso de los porcentajes de ejecución, con porcentajes más bajos en prácticamente todas las fases del gasto. Si bien el grado de ejecución de los gastos autorizados es bastante elevado, parece haberse producido en la última parte del año, sin poder llegar al resto de fases. Estos retrasos tendrán dos consecuencias principales: una, el retraso que podría darse en la justificación de los proyectos con financiación vinculada; y la otra, en la mayor cuantía a incorporar.

2.- GRADO DE REALIZACIÓN DE LAS OBLIGACIONES RECONOCIDAS

Los pagos por obligaciones reconocidas del presupuesto (sin incluir, por tanto los correspondientes a ejercicios cerrados) suponen, por capítulos, tanto en el presente ejercicio como en el precedente, los siguientes porcentajes:

CAPÍTULO	EJERCICIO 2021			EJERCICIO 2020		
	OBLIGACIONES RECONOCIDAS	PAGOS LÍQUIDOS	%	OBLIGACIONES RECONOCIDAS	PAGOS LÍQUIDOS	%
1 - Gastos de personal	20.504.631,46	20.499.843,06	99,98	19.762.252,07	19.750.173,07	99,94
2 - Gastos en bienes corrientes y servicios	17.962.671,81	15.989.913,44	89,02	17.203.709,89	14.997.076,45	87,17
3 - Gastos financieros	55.799,25	55.799,25	100,00	96.022,47	96.022,47	100,00
4 - Transferencias corrientes	6.948.980,36	6.459.746,00	92,96	7.782.037,48	6.586.532,48	84,64
5 - Crédito global y otros imprevistos	0,00	0,00	0,00	0,00	0,00	0,00
6 - Inversiones reales	3.770.153,53	3.264.431,39	86,59	6.799.355,17	5.842.011,06	85,92
7 - Transferencias de capital	160.035,83	159.263,33	99,52	458.458,18	399.010,34	87,03
8 - Activos financieros	7.279,00	7.279,00	100,00	28.071,00	28.071,00	100,00
9 - Pasivos financieros	1.909.657,76	1.909.657,76	100,00	1.950.619,63	1.950.619,63	100,00
TOTAL	51.319.209,00	48.345.933,23	94,21	54.080.525,89	49.649.516,50	91,81

Por tanto, este año el nivel de pago de las obligaciones reconocidas ha sido muy bueno. Respecto de las cifras del año anterior, han mejorado en particular los pagos correspondientes a gastos corrientes y subvenciones.



3.- GRADO DE EJECUCIÓN DEL PRESUPUESTO DE INGRESOS

Las desviaciones en las previsiones de ingresos, es decir, la diferencia entre las previsiones definitivas y los derechos efectivamente liquidados, en los dos últimos ejercicios se recogen, por capítulos, tanto en valores absolutos como en porcentaje, en la siguiente tabla:

CAPÍTULO	EJERCICIO 2021			EJERCICIO 2020		
	PREVISIONES DEFINITIVAS	DERECHOS RECONOCIDOS	%	PREVISIONES DEFINITIVAS	DERECHOS RECONOCIDOS	%
1 - Impuestos directos	10.479.500,00	10.169.151,28	97,04	10.431.000,00	10.652.434,24	102,12
2 - Impuestos indirectos	650.000,00	479.961,64	73,84	550.000,00	445.173,26	80,94
3 - Tasas y otros ingresos	8.490.034,71	8.356.427,50	98,43	8.549.800,00	7.760.186,59	90,76
4 - Transferencias corrientes	29.120.051,63	33.937.134,23	116,54	31.315.499,85	28.123.100,92	89,81
5 - Ingresos patrimoniales	478.000,00	608.390,73	127,28	760.000,00	705.305,56	92,80
6 - Enajenación de inversiones reales	750.000,00	77.330,92	10,31	501.000,00	719.773,06	143,67
7 - Transferencias de capital	1.216.189,24	1.128.482,75	92,79	2.274.196,00	704.331,30	30,97
8 - Activos financieros	6.177.297,81	7.279,00	0,12	10.447.087,79	28.071,00	0,27
9 - Pasivos financieros	4.700.000,00	0,00	0,00	1.944.000,00	0,00	0,00
TOTAL	62.061.073,39	54.764.158,05	88,24	66.772.583,64	49.138.375,93	73,59

En términos generales, el grado de ejecución del presupuesto de ingresos ha mejorado en casi 15 puntos el del año pasado. Esto se explica fundamentalmente por la liquidación del Fondo Foral de Financiación Municipal, que tras la reducción del 10 % experimentada el año pasado (casi 3 millones de euros), se ha incrementado este año en un 17 % (4.500.000 euros más). Por su parte, la baja ejecución de los impuestos indirectos (Impuesto sobre construcciones, instalaciones y obras) puede explicarse por el estancamiento producido por el COVID. Sucede lo mismo en el Capítulo 1 con el Impuesto sobre el incremento de valor de los terrenos de naturaleza urbana, que se ha visto afectado además por la sentencia del Tribunal Constitucional. El grado de ejecución de los ingresos patrimoniales aumenta porque la prórroga de la concesión del Polideportivo ha generado ingresos adicionales.

Merece una mención especial el grado de ejecución de los pasivos financieros, dado que no se ha dispuesto del importe previsto en el presupuesto, es decir, no se ha formalizado préstamo alguno. Esto se debe por una parte a que la liquidación del FFFM ha superado con creces las previsiones, y por otra parte, en términos de gasto, a la muy baja ejecución de las inversiones. Se consolida, por tanto, la evolución descendente de la deuda viva municipal.

4.- GRADO DE REALIZACIÓN DE LOS DERECHOS RECONOCIDOS

Los cobros por derechos reconocidos del presupuesto (sin incluir, por tanto, los correspondientes a ejercicios cerrados) han supuesto, por capítulos, tanto en el presente ejercicio como en el precedente, los siguientes porcentajes:



CAPÍTULO	EJERCICIO 2021			EJERCICIO 2020		
	DERECHOS RECONOCIDOS	COBROS LÍQUIDOS	%	DERECHOS RECONOCIDOS	COBROS LÍQUIDOS	%
1 - Impuestos directos	10.169.151,28	9.374.624,83	92,19	10.652.434,24	9.609.173,72	90,21
2 - Impuestos indirectos	479.961,64	407.754,44	84,96	445.173,26	361.143,93	81,12
3 - Tasas y otros ingresos	8.356.427,50	6.538.579,21	78,25	7.760.186,59	6.046.365,38	77,92
4 - Transferencias corrientes	33.937.134,23	29.079.271,18	85,69	28.123.100,92	25.941.147,71	92,24
5 - Ingresos patrimoniales	608.390,73	383.631,87	63,06	705.305,56	387.979,49	55,01
6 - Enajenación de inversiones reales	77.330,92	77.330,92	100,00	719.773,06	719.773,06	100,00
7 - Transferencias de capital	1.128.482,75	654.739,75	58,02	704.331,30	532.201,69	75,56
8 - Activos financieros	7.279,00	3.493,04	47,99	28.071,00	8.662,89	30,86
9 - Pasivos financieros	0,00	0,00	0,00	0,00	0,00	0,00
TOTAL	54.764.158,05	46.519.425,24	84,95	49.138.375,93	43.606.447,87	88,74

El porcentaje de ejecución del presupuesto de ingresos ha sido inferior al del año pasado. Por un lado, en 2021 también se ha ampliado a todo el año el periodo voluntario, pese a que, al igual que el año pasado, el efecto de esta medida es en la práctica muy bajo; por otro lado, dado que el pago de la liquidación del FFFM se recibe en 2022, a 31 de diciembre figura como pendiente de cobro. Por último, en el caso de las subvenciones y transferencias de capital recibidas el porcentaje pendiente de cobro también es menor.

5.- GRADO DE REALIZACIÓN DE LOS SALDOS PENDIENTES DE PAGO PROCEDENTES DE EJERCICIOS CERRADOS

Los pagos realizados en el ejercicio correspondientes a saldos pendientes de ejercicios cerrados han arrojado, por año de procedencia de las deudas, el siguiente resultado:

AÑO DE PROCEDENCIA	SALDO INICIAL A 1 DE ENERO	BAJAS POR ANULACIÓN	PAGOS LÍQUIDOS	SALDO FINAL PDTE DE PAGO	PORCENTAJE DE PAGO
2015	3.025,00	0,00	3.025,00	0,00	100,00
2016	4.288,56	0,00	4.288,56	0,00	100,00
2018	132.633,27	0,00	132.633,27	0,00	100,00
2019	253.268,73	0,00	253.268,73	0,00	100,00
2020	4.037.803,84	0,00	4.037.803,84	0,00	100,00
TOTAL	4.431.019,40	0,00	4.431.019,40	0,00	100,00

Los saldos correspondientes a 2015, 2016 y 2018 están vinculados a la finalización del proyecto de Lekuona.


6.- GRADO DE REALIZACIÓN DE LOS SALDOS PENDIENTES DE COBRO PROCEDENTES DE EJERCICIOS CERRADOS

Los cobros realizados en el ejercicio correspondientes a saldos pendientes de ejercicios cerrados han arrojado, por año de procedencia de los débitos, el siguiente resultado:

AÑO DE PROCEDENCIA	SALDO INICIAL A 1 DE ENERO	BAJAS POR ANULACIÓN	COBROS LÍQUIDOS	SALDO FINAL PDTE DE COBRO	PORCENTAJE DE COBRO
2012	271,72	271,72	0,00	0,00	0,00
2015	19,35	0,00	0,00	19,35	0,00
2016	583,21	0,00	0,00	583,21	0,00
2017	8.122,64	0,00	0,00	8.122,64	0,00
2018	1.480.816,61	322.798,48	79.125,48	1.078.892,65	5,00
2019	674.776,66	9.890,26	303.002,78	361.883,62	45,00
2020	5.533.508,57	82.790,56	4.672.629,60	778.088,41	84,00
TOTAL	7.698.098,76	415.751,02	5.054.757,86	2.227.589,88	65,66

Los saldos pendientes de cobro de Recaudación desde 2011 se han acumulado en las partidas del ejercicio 2018. Asimismo, en algunas partidas de antigüedad diversa no se han producido cobros, ni durante 2021, ni en ejercicios anteriores.

7.- OBLIGACIONES FINANCIADAS CON REMANENTE DE TESORERÍA

A lo largo del presente ejercicio económico se han aprobado modificaciones de crédito por los importes arriba indicados. Para la financiación de tales modificaciones se ha utilizado, entre otros recursos, el remanente de tesorería para gastos generales procedente del ejercicio anterior. Por tanto, los créditos del presupuesto de gastos están financiados en parte con recursos del propio ejercicio y en parte con recursos de ejercicios anteriores. Tal circunstancia habrá de ser tenida en cuenta a la hora de determinar el resultado presupuestario, tal como dispone el artículo 48.4 de la Norma Foral 21/2003, Presupuestaria de las Entidades Locales de Gipuzkoa.

En el presupuesto de gastos del presente ejercicio, los créditos financiados con remanente de tesorería para gastos generales, así como su grado de ejecución a 31 de diciembre, son los siguientes:

PARTIDA	PRESUPUESTO INICIAL	PRESUPUESTO DEFINITIVO	OBLIG. RECON. A 31.12	OBLIG. FINANC. CON RTE.
1 0430.643.02.342.20 2020		728.551,86	550.114,33	550.114,33
1 0430.622.01.333.30 2018		324.824,92	324.824,91	323.751,58
1 0420.623.02.342.20 2019		44.315,04	0,00	0,00
1 0420.642.04.151.10 2019		67.518,00	67.518,00	60.029,42
1 0430.622.01.333.30 2019		48.257,23	324.824,91	48.257,23
1 0520.227.10.172.10 2019		42.350,00	12.963,34	12.963,34
1 0920.624.01.153.30 2019		16.698,00	36.549,55	16.698,00
1 1430.419.01.230.20 2019		6.400,00	25.600,00	6.400,00
1 1430.481.03.230.20 2019		9.791,78	64.294,01	9.791,78

ERRETERIAKO UDALA
 Kontuhartzailletza

**AYUNTAMIENTO DE
ERRETERIA**

Intervención

PARTIDA		PRESUPUESTO INICIAL	PRESUPUESTO DEFINITIVO	OBLIG. RECON. A 31.12	OBLIG. FINANC. CON RTE.
1 1910.623.02.920.00 2019	RENOVACION SISTEMA TELEFONIA MUNICIPAL		12.641,45	5.664,43	5.664,43
1 0220.422.01.241.00 2020	OARSOALDEA: PLANES DE EMPLEO		36.153,00	9.198,46	9.198,46
1 0220.481.01.241.00 2020	ARRASTALO		10.959,82	10.391,95	0,00
1 0220.481.02.241.00 2020	GURUTZE GORRIA		5.602,65	270,21	0,00
1 0320.422.01.433.00 2020	OARSOALDEA: APORTACION ORDINARIA		124.629,77	541.765,98	124.629,77
1 0320.481.01.439.00 2020	HUMANIDAD DIGITAL: SUBVENCIÓN UEU		4.000,00	20.000,00	4.000,00
1 0320.771.01.433.00 2020	INVERSIONES COMERCIO Y HOSTELERIA		59.737,02	59.628,82	0,00
1 0420.227.03.151.10 2020	ESTUDIOS Y TRABAJOS: PROYECTOS Y CARTOGR		5.324,00	115.989,90	5.324,00
1 0420.642.04.151.10 2019	PLAN GENERAL		216.057,68	67.518,00	67.518,00
1 0420.780.01.152.20 2020	SUBVENCIONES ACONDICIONAMIENTO PROGRA		13.275,23	0,00	0,00
1 0430.622.01.323.00 2020	REHABILITACION CENTROS ESCOLARES 60/40 (140.089,24	140.089,24	0,00
1 0430.622.01.333.00 2020	EQUIPAMIENTOS CULTURALES (LEKUONA) (PMS)		57.499,49	324.824,91	57.499,49
1 0520.227.07.172.00 2020	DESARROLLO PLAN DE ADAPTACIÓN AL CAMBIO		9.000,00	32.146,09	9.000,00
1 0520.481.01.172.00 2020	SUBVENCIONES A ENTIDADES Y ASOCIACIONES		2.000,00	6.385,19	2.000,00
1 0630.471.02.326.20 2020	SUBVENCIONES: C.ESCOLARES,AMPAS,ENTIDADE		15.994,92	23.999,98	15.994,92
1 0630.481.01.337.20 2020	SUBVENCIONES: ENTIDADES JUVENILES, EXTRA		5.989,08	9.000,00	5.989,08
1 0630.481.02.337.20 2020	SUBVENCIONES EMANCIPACION		4.310,46	0,00	0,00
1 0730.226.96.231.70 2020	PROGRAMA DE PREVENCIÓN DE LA SOLEDAD		23.353,00	0,00	0,00
1 0730.471.02.231.60 2020	PROYECTOS DE PREVENCIÓN: SUBVENCIONES		10.000,00	5.000,00	5.000,00
1 0730.481.01.231.60 2020	SUBVENCIONES ENTIDADES ACCION SOCIAL		7.799,78	28.800,00	7.799,78
1 0730.481.02.231.70 2020	SUBVENCIONES POR ACTIVIDADES: CLUB DE PE		11.740,00	32.000,00	11.740,00
1 0830.481.02.338.00 2020	SUBVENCIONES: ENTIDADES CULTURALES		25.016,04	43.433,06	25.016,04
1 0830.481.04.334.10 2020	SUBVENCION: EREINTZA ELKARTEA		7.000,00	21.000,00	7.000,00
1 0830.481.06.334.10 2020	SUBVENCION: MIKELAZULO ELKARTEA		1.280,00	0,00	0,00
1 0830.481.07.334.10 2020	SUBVENCION: LANDARBASO ABESBATZA		3.153,05	9.600,00	3.153,05
1 0830.481.08.334.10 2020	SUBVENCION SEMANA DE TEATRO EZTENA		6.365,20	0,00	0,00
1 0830.481.09.334.10 2020	SUBVENCION: CINE CLUB OZ		4.000,00	12.000,00	4.000,00
1 0830.481.12.334.10 2020	SUBVENCION: IRAULTZA		3.830,00	15.320,00	3.830,00
1 0920.623.02.160.00 2020	SANEAMIENTO		73.090,05	215.790,69	73.090,05
1 0920.624.01.153.30 2020	ADQUISICION VEHICULOS,PAPELERAS,BANCOS		36.053,16	36.549,55	36.053,16
1 1030.226.01.335.10 2020	CUOTA SOCIO SOZIOLINGUISTIKA KLUSTERRA		340,00	0,00	0,00
1 1030.471.02.335.10 2020	SUBVENCIONES: HAMAIIKA TELEBISTA		1.400,00	5.600,00	1.400,00
1 1030.471.03.335.10 2020	SUBVENCIONES: HITZA		6.070,00	26.286,40	6.070,00
1 1030.480.01.335.10 2020	SUBVENCIONES: BECAS ESTUDIANTES EUSKARA		7.455,50	83.084,20	7.455,50
1 1030.481.04.335.10 2020	SUBVENCIONES: LAU HAZETARA		5.167,09	8.800,00	5.167,09
1 1030.481.11.335.10 2020	SUBVENCIONES DIRECTAS: KONTSEILUA		100,00	400,00	100,00
1 1030.481.12.335.10 2020	SUBVENCIONES DIRECTAS: HERRI URRATS		100,00	400,00	100,00
1 1030.481.13.335.10 2020	SUBVENCIONES DIRECTAS: NAFARROA OINEZ		100,00	400,00	100,00
1 1130.731.01.326.10 2020	ERRETERIA MUSIKAL		21.250,00	1.700.000,00	21.250,00
1 1220.210.01.133.00 2020	REORGANIZACIÓN TRÁFICO FANDERIA		17.242,50	110.016,83	17.242,50
1 1330.481.01.231.50 2020	SUBVENCIONES GENERICAS		960,49	15.000,00	960,49
1 1330.481.03.231.50 2020	SUBVENCION: IBAIALDE - 8 de MARZO		2.660,00	0,00	0,00
1 1430.419.01.230.20 2019	COLAB.INTER.EUSKAL FONDOA:PROYECTOS		6.400,00	25.600,00	6.400,00
1 1430.481.01.230.20 2020	SUBVENCIONES EMERGENCIA Y ACCION HUMANIT		2.200,00	15.000,00	2.200,00
1 1430.481.02.327.10 2020	SUBVENCIONES: EDUCACION ENTRE CULTURAS		3.539,29	20.270,48	3.539,29
1 1430.481.03.230.20 2019	SUBVENCIONES COLABORACION INTERNACIONAL		15.565,41	64.294,01	15.565,41
1 1430.481.04.327.10 2020	COLABORACION INTERNACIONAL: CUOTA ZAS		200,00	800,00	200,00
1 1530.481.05.341.10 2020	SUBVENCIONES: HIBAIIKA A.E.		8.470,00	33.880,00	8.470,00
1 1530.481.06.341.10 2020	SUBVENCIONES: MINDARA ELKARTEA		4.089,00	12.000,00	4.089,00
1 1530.481.08.341.10 2020	SUBVENCION EREINTZA ESKUBALOIA		16.600,00	0,00	0,00
1 1530.481.09.341.10 2020	SUBVENCION EPLE ERRENT, PILOTAREN LAG		696,55	29.640,00	696,55
1 1810.226.01.332.20 2020	MEMORIA HISTORICA		12.705,00	9.415,82	9.415,82
1 1830.481.01.338.00 2020	700 ANIVERSARIO		449,52	449,52	449,52
1 1910.626.01.920.10 2020	EQUIPOS INFORMATICOS		22.385,00	58.347,91	22.385,00
1 2010.644.00.920.50 2020	INVERSIONES TIC: APLICACIONES, INFORMACI		19.716,95	62.760,36	19.716,95
1 1530.481.07.341.10 2021	SUBVENCION TOURING KIROL ELKARTEA	0,00	55.000,00	53.568,00	53.568,00
1 0420.227.03.151.10 2021	ESTUDIOS Y TRABAJOS: PROYECTOS Y CARTOGR	140.000,00	480.000,00	115.989,90	0
1 0420.601.01.134.00 2021	ACCIONES MEJORA ACCESIBILIDAD BARRIOS	0,00	150.000,00	12.145,07	12.145,07
1 0520.601.02.454.00 2021	SEÑALES ACCESO HOGARES RURALES	0,00	20.000,00	10.077,84	10.077,84
1 0420.622.01.323.00 2021	CUBIERTA PARA INSTALACIONES EDUCATIVAS	500.000,00	700.000,00	88.534,28	0
1 0430.622.01.332.10 2021	CENTRO CULTURAL BERAUN	0,00	1.333.090,86	33.090,86	0,00
1 0220.131.01.241.00 2021	PERSONAL LABORAL TEMPORAL-BASICAS	168.490,89	425.490,89	155.156,19	0
1 0320.471.01.433.00 2021	COVID: SUBVENCIONES ACTIVIDAD ECONOMICA	500.000,00	760.000,00	565.949,02	65.949,02

ESKU56127fb0-dc52-4d01-b967-7539d197869a



PARTIDA		PRESUPUESTO INICIAL	PRESUPUESTO DEFINITIVO	OBLIG. RECON. A 31.12	OBLIG. FINANC. CON RTE.
1 0420.227.03.151.10 2021	ESTUDIOS Y TRABAJOS: PROYECTOS Y CARTOGR	140.000,00	480.000,00	115.989,90	0
1 0420.227.12.151.10 2021	PASEO GABIERROTA	0,00	30.000,00	0,00	0,00
1 0430.622.01.330.00 2021	TEJADO AGUSTINAS	0,00	170.000,00	0,00	0,00
1 1530.212.01.342.20 2021	MAQUINARIA, INSTALACIONES Y UTILLAJE. OT	20.000,00	42.000,00	46.479,27	22.000,00
1 0520.227.11.172.10 2021	COMUNIDAD ENERGÉTICA	0,00	15.000,00	0,00	0,00
1 0630.227.97.337.20 2021	VIVIENDAS COMUNITARIAS	10.000,00	40.000,00	8.720,43	0
1 0920.227.04.153.30 2021	TROE: JUEGOS INFANTILES	20.000,00	170.000,00	45.842,86	25.842,86
1 0920.623.02.160.00 2021	SANEAMIENTO	209.000,00	309.000,00	215.790,69	6.790,69
1 0920.210.01.153.20 2021	URBANIZAZIOAK	123.200,00	223.200,00	174.156,83	50.956,83
1 1220.227.01.134.00 2021	MOVILIDAD SOSTENIBLE	0,00	55.000,00	0,00	0,00
1 1220.601.01.153.20 2021	ASFALTADO CALLES	200.000,00	300.000,00	294.566,55	94.566,55
1 1230.226.99.130.00 2021	GASTOS DIVERSOS	6.600,00	26.600,00	11.355,89	4.755,89
1 1430.226.07.327.10 2021	PROYECTO MUNICIPAL DIVERSIDAD	21.800,00	39.800,00	38.143,90	16.343,90
1 1610.227.10.920.00 2021	COMUNICACIONES POSTALES	98.400,00	133.400,00	110.811,88	12.411,88
1 1710.226.04.933.00 2021	GASTOS JURIDICOS DEPARTAMENTO PATRIMONIO	8.000,00	14.800,00	15.016,44	6.800,00
1 1710.226.99.933.00 2021	FRANQUICIAS POLIZAS RESPONSABILIDAD CIVI	10.000,00	19.200,00	15.829,30	5.200,00
1 1710.623.01.933.00 2021	MÁQUINA PARKING ALHONDIGA	0,00	60.000,00	0,00	0,00
1 1930.227.00.491.10 2021	TARJETA CIUDADANO	0,00	165.000,00	0,00	0,00
1 0430.622.01.332.10 2021	CENTRO CULTURAL BERAUN	0,00	1.333.090,86	33.090,86	33.090,86
1 0420.227.03.151.10 2021	ESTUDIOS Y TRABAJOS: PROYECTOS Y CARTOGR	140.000,00	480.000,00	115.989,90	0
1 0520.601.01.172.00 2021	PLAN ACCIÓN RÍO OIARTZUN	160.000,00	290.000,00	32.455,58	0
1 0930.622.01.324.00 2021	REMODELACION DE EDIFICIOS MUNICIPALES	0,00	50.000,00	46.331,32	46.331,32
1 0320.771.01.433.00 2021	INVERSIONES COMERCIO Y HOSTELERIA	0,00	16.345,44	10.588,34	6.345,44
	GUZTIRA	2.475.490,89	10.786.531,27	7.841.172,14	2.137.655,17

8.- DESVIACIONES DE FINANCIACIÓN EN GASTOS CON FINANCIACIÓN AFECTADA

Durante el presente ejercicio económico se han ejecutado los proyectos de gasto que se relacionan en el presente apartado y que tienen las siguientes características en común:

- Se trata de gastos que cuentan con financiación específica, expresamente afectada a su realización.
- Se trata de operaciones plurianuales, es decir, operaciones en las cuales bien las obligaciones reconocidas, bien los derechos afectados a su financiación, o ambos a la vez, se van a liquidar e imputar a más de un ejercicio económico.

La ejecución plurianual de este tipo de gastos puede arrojar desviaciones de financiación, positivas o negativas, en cada uno de los ejercicios a los que se extiendan, en la medida en que la distribución porcentual de las obligaciones reconocidas entre los diferentes ejercicios no coincida con la de los derechos paralelamente liquidados.

A estos efectos, entendemos por desviaciones de financiación la diferencia entre:

- ⇒ los derechos reconocidos desde el inicio del gasto (independientemente de que este se haya producido en este ejercicio o en anteriores) hasta el 31 de diciembre (fecha de liquidación del presupuesto), afectados a la realización del citado gasto



⇒ y los derechos que, en función de la parte de gasto ejecutada en el mismo periodo, deberían haberse reconocido si la ejecución de los ingresos se hubiese realizado acompasadamente en el tiempo con la del gasto.

Además, en la medida en que la ejecución del gasto con financiación afectada haya comenzado en un ejercicio anterior, cabe diferenciar entre:

- Desviaciones de financiación acumuladas, esto es, las calculadas de acuerdo a lo anteriormente apuntado.
- Desviaciones de financiación imputables al presente ejercicio, calculadas de forma análoga a la anterior, pero teniendo en cuenta solo los ingresos y gastos reconocidos y liquidados en el propio ejercicio:

En este sentido, los gastos con financiación afectada recogidos en el presupuesto del presente ejercicio, así como las desviaciones de financiación derivadas de su ejecución, son los siguientes:

GASTOS CON FINANCIACIÓN AFECTADA	DESVIACIONES DE FINANCIACIÓN	
	ACUMULADAS	IMPUTABLES AL EJERC.
Junta de compensación de Gaztaño berri	601.012,00	0,00
Herencia Josefina Rubio Tió	906.156,61	-25.129,92
Revisión PGOU (GV-Perspectiva de género)	5.726,57	1.762,02
Obra edificio escolar Markola (GV)	0,00	-134.702,66
Ayudas a inversiones derivadas de COVID (DFG)	0,00	59.737,02
Cubierta edificio escolar Gamón (GV)	2.136,11	-2.136,11
Artisau Auzoa (GV)	0,00	-11.164,51
Rehabilitación edificio Badalab (DFG)	200.396,79	-200.396,79
Corredor fluvial Oiartzun (EJ)	262.330,16	-262.330,16
Plan de choque 2019 (Lanbide)	0,00	-27.825,38
Plan de choque 2019 - 3er sector (Lanbide)	0,00	0,00
Plan de empleo general 2020 (Lanbide)	0,00	389.453,36
Plan de empleo joven 2020 (Lanbide)	0,00	-6.857,21
Plan de empleo general 2020 - Acompañamiento (Lanbide)	65.280,00	-65.280,00
Plan de empleo general 2021 (Lanbide)	108.692,87	-108.692,87
Plan de empleo joven 2021 (Lanbide)	0,00	9.098,72
Plan de empleo general 2021 - Acompañamiento (Lanbide)	35.343,00	-35.343,00
TOTAL	2.187.074,11	-419.807,49

9.- ESTIMACIÓN DE SALDOS DE DUDOSO COBRO

En la siguiente tabla se recoge la estimación de los derechos pendientes de cobro que se consideran de difícil o imposible realización:

CÁLCULO DE DERECHOS DE DIFÍCIL O IMPOSIBLE REALIZACIÓN						
Concepto	2019 y ant.	2020	Residuos	2021	Total	Morosidad



Capítulo III						
IBI Urbana	179.963,71	62.499,25	242.462,96	273.577,57	516.040,53	227.916,10
Vehículos	202.700,77	93.984,59	296.685,36	333.069,08	629.754,44	402.923,71
Plusvalías	251.952,87	18.415,61	270.368,48	87.143,70	357.512,18	286.288,35
IAE	210.412,49	54.599,08	265.011,57	100.129,90	365.141,47	309.735,09
ICIO	1.146,82	1.519,15	2.665,97	72.207,20	74.873,17	7.935,78
Tasa agua y alcantarillado	86.303,41	26.289,36	112.592,77	835.079,57	947.672,34	128.637,24
Otros ingresos diversos	124.299,22	76.535,30	200.834,52	651.656,52	852.491,04	224.585,43
Multas	232.933,42	75.610,29	308.543,71	175.391,06	483.934,77	352.297,27
Basuras	68.974,24	33.693,50	102.667,74	151.819,34	254.487,08	109.189,65
Subtotal Cap.III	1.358.686,95	443.146,13	1.801.833,08	2.680.073,94	4.481.907,02	2.049.508,60
Pendientes otros capítulos						
Capítulo IV			61.652,27	4.969.873,21	5.031.525,48	21.735,15
Capítulo V			388.897,76	224.152,36	613.050,12	576.397,76
Capítulo VI					0,00	0,00
Capítulo VII				473.743,00	473.743,00	0,00
Capítulo VIII			5.372,55	3.785,96	9.158,51	271,72
Subtotal otros capítulos			2.196.103,39	8.351.628,47	10.609.384,13	598.404,63
TOTAL						2.647.913,23

Aunque la estimación de los derechos de dudoso cobro de los Capítulos 1 a 3 (Recaudación) ha descendido ligeramente, el importe total se ha incrementado en 450.000 euros con respecto a la del año pasado, debido a que, en el Capítulo 4, la subvención aprobada por Lanbide, y en especial los cánones correspondientes a los dos últimos ejercicios de la concesión del Polideportivo han sido considerados de dudoso cobro, en aplicación del principio de precaución.

10.- RESULTADO PRESUPUESTARIO

El resultado presupuestario es una magnitud cuya determinación viene regulada en el artículo 48 de la Norma Foral 21/2003 anteriormente citada.

El resultado presupuestario es una magnitud económica que representa en qué medida los derechos reconocidos en el ejercicio han sido suficientes para hacer frente a las obligaciones que debían financiar (y, en su caso, al déficit neto generado por anulaciones, efectuadas en el presente ejercicio, de operaciones procedentes de ejercicios cerrados).



RESULTADO PRESUPUESTARIO			
CONCEPTOS	DERECHOS RECONOCIDOS NETOS	OBLIGACIONES RECONOCIDAS NETAS	RESULTADO PRESUPUESTARIO EJ. CORRIENTE
a) Operaciones corrientes	53.551.065,38	45.472.082,88	8.078.982,50
b) Operaciones de capital	1.205.813,67	3.930.189,36	-2.724.375,69
c) Activos financieros	7.279,00	7.279,00	0,00
d) Pasivos financieros	0,00	1.909.657,76	-1.909.657,76
1. RESULTADO PRESUPUESTARIO DEL EJERCICIO CORRIENTE (1=a+b+c+d)	54.764.158,05	51.319.209,00	3.444.949,05
CONCEPTOS	ANULACIÓN DE DERECHOS RECONOCIDOS	ANULACIÓN DE OBLIGACIONES RECONOCIDAS	RESULTADO PRESUPUESTARIO EJ. CERRADOS
a) Operaciones corrientes	412.149,92	0,00	-412.149,92
b) Operaciones de capital	3.329,38	0,00	-3.329,38
c) Activos financieros	271,72	0,00	-271,72
d) Pasivos financieros	0,00	0,00	0,00
2. RESULTADO PRESUPUESTARIO DE EJERCICIOS CERRADOS (2=a+b+c+d)	415.751,02	0,00	-415.751,02
3.RESULTADO PRESUPUESTARIO ANTES DE AJUSTES (1+2)			3.029.198,03
AJUSTES :			
a) Créditos gastados financiados con remanente de tesorería para gastos generales			2.137.655,17
b) Desviaciones de financiación negativas del ejercicio			460.051,12
c) Desviaciones de financiación positivas del ejercicio			879.858,61
4. TOTAL AJUSTES (4=a+b-c)			1.717.847,68
RESULTADO PRESUPUESTARIO AJUSTADO (3+4)			4.747.045,71

11.- REMANENTE DE TESORERÍA

El remanente de tesorería es una magnitud cuya determinación viene también regulada en el artículo 48 de la Norma Foral 21/2003.

El remanente de tesorería es una magnitud financiera que representa el excedente de liquidez a corto plazo de la entidad. Dicho de otra forma, el remanente de tesorería son los fondos líquidos que tendría la entidad bajo la siguiente ficción: que los derechos pendientes de cobro a corto plazo vencieran y se cobraran a 31 de diciembre, y con el producto de esta recaudación y los fondos líquidos a dicha fecha se atendieran las obligaciones pendientes de pago a corto plazo, bajo el supuesto de que también vencieran a 31 de diciembre.

El remanente de tesorería total tiene tres componentes:

- Provisión para saldos de dudoso cobro.
- Exceso de financiación afectada.
- Remanente de tesorería para gastos generales.

La provisión para saldos de dudoso cobro se corresponde con la estimación de los derechos pendientes de cobro que el ente considera de difícil o imposible realización, y que se detallan en el apartado 9.



El exceso de financiación afectada tiene dos componentes. Por una parte, está constituido por la suma de las desviaciones de financiación acumuladas positivas en gastos con financiación afectada, calculadas al final del ejercicio respecto de cada agente financiador y que habrá de destinarse a financiar los correspondientes gastos que lo hayan generado o, en su caso, cubrir las obligaciones que genere la renuncia o imposibilidad de realizar total o parcialmente el gasto proyectado. Por otra parte, incluye, otras provisiones que haya podido dotar la entidad.

El remanente de tesorería para gastos generales vendrá cuantificado por el remanente de tesorería total menos los saldos estimados como de dudoso cobro menos el exceso de financiación afectada.

REMANENTE DE TESORERÍA			
Nº de cuentas	Componentes	Ejercicio 2021	
57	1. (+) Fondos líquidos		8.494.262,52
	2. (+) Derechos pendiente de cobro		10.675.126,36
430,433,437,438	-(+) del Presupuesto corriente	8.244.732,81	
431,434,439	-(+) del Presupuestos cerrados	2.227.589,88	
440,442,449,456,470,471,472,548,550	-(+) de operaciones no presupuestarias	202.803,67	
	3. (-) Obligaciones pendiente de pago		5.374.732,50
400	-(+) del Presupuesto corriente	2.973.275,77	
401	-(+) de Presupuestos cerrados	0,00	
165,166,180,185,410,414,419,453,475,476,477,502,515,516,521,560,561	-(+) de operaciones no presupuestarias	2.401.456,73	
	4. (+) Partidas pendientes de aplicación		0,00
554,559	-(-) cobros realizados pendientes de aplicación definitiva	0,00	
555, 5581, 5585	-(+) pagos realizados pendientes de aplicación definitiva	0,00	
	I. Remanente de tesorería total (1 + 2 - 3 + 4)		13.794.656,38
4900,4901,4902,4903	II. Saldos de dudoso cobro		2.647.913,23
	III. Exceso de financiación afectada		2.187.074,11
	IV. Remanente de tesorería para gastos generales (I - II - III)		8.959.669,04

Por tanto, el presente ejercicio se ha liquidado con un remanente de tesorería total por importe de **13.794.656,38** euros, de los cuales:

- ⇒ **2.647.913,23** euros, esto es, la provisión para los saldos de dudoso cobro, se han destinado a dotar los deterioros de valor de los créditos.
- ⇒ **2.187.074,11** euros, esto es, el exceso de financiación afectada. Este apartado tiene dos componentes; por una parte, las desviaciones de financiación acumuladas



positivas en gastos con financiación afectada, que se podrá destinar a la incorporación de créditos correspondientes a los gastos que la han generado; y por la otra, incluye otras provisiones que haya podido dotar la entidad.

⇒ **8.959.669,04** euros, esto es, el remanente de tesorería para gastos generales, el cual se podrá utilizar par la financiación de las modificaciones de crédito (tanto de gastos con financiación afectada como de gastos generales).

12.- COMPROBACIÓN DEL REMANENTE DE TESORERÍA

CONCEPTO	EUROS
Remanente de tesorería bruto del ejercicio anterior	10.765.458,35
+ Resultado presupuestario (antes de ajustes) del ejercicio corriente	3.029.198,03
Remanente de tesorería total del ejercicio corriente	13.794.656,38

13.- REMANENTES DE CRÉDITO

Cuantitativamente, los remanentes de crédito se determinan como diferencia entre los créditos definitivos y las obligaciones reconocidas con cargo a los mismos.

El artículo 44.1 de la Norma Foral 21/2003 establece que los créditos de pago incluidos en el presupuesto que, a 31 de diciembre, no estén afectados al cumplimiento de obligaciones devengadas en el ejercicio (esto es, los remanentes de crédito) quedarán anulados de pleno derecho, salvo que se incorporen al respectivo presupuesto del ejercicio siguiente.

Por su parte, el artículo 32.1 recoge los supuestos en que dichos remanentes de crédito son susceptibles de incorporación, y que a continuación se relacionan:

- Créditos que hayan sido objeto de transferencia autorizada y créditos adicionales concedidos, en ambos casos, en el último trimestre del ejercicio.
- Créditos correspondientes a gastos dispuestos y para los que, por causas justificadas, no haya podido contraerse la obligación.
- Créditos habilitados y otros créditos vinculados a ingresos afectados.
- Créditos por operaciones de capital.

En ningún caso serán incorporables los créditos declarados no disponibles. Los créditos incorporados deberán ser realizados dentro del ejercicio en que se produce la incorporación,



no procediendo incorporaciones sucesivas salvo en el caso de operaciones de capital que se financien con ingresos finalistas.

De acuerdo con ello, en la siguiente tabla se detallan los remanentes de crédito susceptibles de incorporación resultantes de la liquidación del presente ejercicio, así como la situación en que se encuentran, de las anteriormente mencionadas, que justifica su incorporabilidad. La incorporación de créditos tendrá, en todo caso, carácter optativo y se formalizará mediante uno o varios expedientes de modificación de créditos que deberán ser aprobados con anterioridad al próximo día 30 de junio.

Partida		A	D	O	A incorporar	
1 0420.623.02.342.20 2019	PROYECTO RENOVACIÓN MATADERO DEPORTES	44.315,04	44.315,04	0,00	44.315,04	d)
1 0520.227.10.172.10 2019	CAMBIO CLIMATICO: DESARROLLO PAES	34.201,76	34.201,76	0,00	34.201,76	b)
1 0220.422.01.241.00 2020	OARSOALDEA: PLANES DE EMPLEO	36.153,00	36.153,00	28.936,00	7.217,00	b)
1 0420.642.04.151.10 2020	PLAN OROKORRA	216.057,68	216.057,68	22.506,00	193.551,68	d)
1 1430.419.01.230.20 2020	COLAB.INTER.EUSKAL FONDOA:PROYECTOS	6.400,00	6.400,00	0,00	6.400,00	b)
1 1430.481.03.230.20 2020	SUBVENCIONES COLABORACION INTERNACIO	15.565,41	15.565,41	12.168,49	3.396,92	b)
1 0210.161.03.221.00 2021	INDEMNIZACIONES JUBILACIONES ANTICIPADAS	689.127,08	689.127,08	659.544,45	29.582,63	b)
1 0220.422.01.241.00 2021	OARSOALDEA: PLANES DE EMPLEO	124.749,88	124.749,88	9.198,46	115.551,42	b)
1 0220.481.01.241.00 2021	SUBVENCION GUREAK	8.000,00	8.000,00	6.400,00	1.600,00	b)
1 0220.481.02.241.00 2021	ARRASTALO	26.205,16	26.205,16	14.412,84	11.792,32	c)
1 0320.226.03.433.00 2021	APOYO AL DESARROLLO LOCAL	51.126,04	51.126,04	44.229,04	6.897,00	b)
1 0320.481.02.431.00 2021	SUBVENCION ERRENKOALDE	17.557,40	17.557,40	14.046,00	3.511,40	b)
1 0420.227.03.151.10 2021	ESTUDIOS Y TRABAJOS: PROYECTOS Y CARTOGR	462.646,34	349.633,99	115.989,90	346.656,44	b)
1 0420.227.07.134.00 2021	PROYECTO Y DIRECCIÓN DE OBRA ASCENSOR	16.245,46	16.245,46	0,00	16.245,46	b)
1 0420.601.01.171.00 2021	SARRIEGI PLAZA	618.559,13	387.157,33	279.318,75	218.802,34	d)
1 0420.622.01.323.00 2021	CUBIERTA PARA INSTALACIONES EDUCATIVAS	693.042,77	622.442,74	88.534,28	604.508,49	d)
1 0420.622.02.151.10 2021	OBRA DEL KIOSKO DE GERNIKA	45.821,43	45.821,43	0,00	45.821,43	d)
1 0420.642.04.151.10 2021	PGOU	90.024,00	90.024,00	0,00	90.024,00	d)
1 0430.622.01.330.00 2021	TEJADO AGUSTINAS	167.234,77	152.959,08	0,00	167.234,77	d)
1 0430.622.01.332.10 2021	CENTRO CULTURAL BERAUN	1.327.756,28	33.090,86	33.090,86	1.294.665,42	d)
1 0430.622.01.335.10 2021	OBRAS BADALAB	570.817,69	541.770,47	100.000,00	470.817,69	d)
1 0510.623.02.162.20 2021	INSTALACIÓN DE LEDS EN EDIFICIOS	55.000,00	0,00	0,00	55.000,00	d)
1 0520.221.99.170.00 2021	BOLSAS DE COMPOSTAJE	56.561,69	56.561,69	28.640,94	27.920,75	b)
1 0520.481.01.172.00 2021	SUBVENCIONES A ENTIDADES Y ASOCIACIONES	7.981,49	7.981,49	6.385,19	1.596,30	b)
1 0520.601.01.172.00 2021	PLAN ACCIÓN RÍO OIARTZUN	411,40	411,40	0,00	411,40	d)
1 0630.412.01.326.20 2021	SUBVENCION: CIFP DON BOSCO	4.000,00	4.000,00	3.200,00	800,00	b)
1 0630.471.02.326.20 2021	SUBVENCIONES: C.ESCOLARES,AMPAS,ENTIDADE	44.000,00	40.000,00	23.999,98	20.000,02	b)
1 0630.481.01.326.20 2021	SUBVENCION ASPACE	3.000,00	3.000,00	2.400,00	600,00	b)
1 0630.481.01.337.20 2021	SUBVENCIONES: ENTIDADES JUVENILES, EXTRA	15.000,00	15.000,00	9.000,00	6.000,00	b)
1 0730.481.01.231.60 2021	SUBVENCIONES ENTIDADES ACCION SOCIAL	35.999,92	35.999,92	28.800,00	7.199,92	b)
1 0730.481.03.231.60 2021	SUBVENCIONES: CRUZ ROJA	10.000,00	10.000,00	8.000,00	2.000,00	b)
1 0830.481.01.334.10 2021	SUBVENCION CORAL ANDRA MARI	29.000,00	29.000,00	17.400,00	11.600,00	b)
1 0830.481.02.334.10 2021	SUBVENCION ZARIA	17.200,00	17.200,00	10.320,00	6.880,00	b)
1 0830.481.02.338.00 2021	SUBVENCIONES: ENTIDADES CULTURALES	83.572,44	83.572,44	43.433,06	40.139,38	b)
1 0830.481.03.334.10 2021	SUBVENCION:CONVENIO KUKAI	83.056,00	83.056,00	49.833,60	33.222,40	b)
1 0830.481.04.334.10 2021	SUBVENCION: EREINTZA	35.000,00	35.000,00	21.000,00	14.000,00	b)
1 0830.481.07.334.10 2021	SUBVENCION: LANDARBASO ABESBATZA	16.000,00	16.000,00	9.600,00	6.400,00	b)
1 0830.481.09.334.10 2021	SUBVENCION: CINE CLUB OZ	20.000,00	20.000,00	12.000,00	8.000,00	b)
1 0830.481.10.334.10 2021	SUBVENCION: DEJABU	42.900,00	42.900,00	25.740,00	17.160,00	b)
1 0830.481.12.334.10 2021	SUBVENCION: IRAULTZA	19.150,00	19.150,00	15.320,00	3.830,00	b)
1 0830.481.14.334.10 2021	PROGRAMA ESTANCIA ARTE BIZIAK	10.400,00	10.400,00	7.280,00	3.120,00	b)
1 0830.781.01.334.00 2021	SUBVENCION INVERSIONES: EREINTZA	22.008,28	22.008,28	19.807,45	2.200,83	d)
1 0920.227.04.153.30 2021	TROE: JUEGOS INFANTILES	176.398,40	45.842,86	45.842,86	130.555,54	b)
1 0920.622.03.153.20 2021	ARREGLO PLAZA EVARISTO BOUZAS	95.639,13	82.727,85	0,00	95.639,13	d)
1 0920.623.02.160.00 2021	SANEAMIENTO	297.290,69	227.290,69	215.790,69	11.500,00	d)
1 0920.623.04.161.00 2021	ARREGLO DE LA RED DE ABASTECIMIENTO	199.709,77	199.709,77	27.961,60	171.748,17	d)
1 0920.624.01.153.30 2021	ADQUISICION VEHICULOS,PAPELERAS,BANCOS	40.149,30	40.149,30	36.549,55	3.599,75	d)
1 0930.622.02.323.00 2021	REHABILITACION CENTROS ESCOLARES	94.431,83	94.431,83	88.381,83	6.050,00	d)
1 1030.471.02.335.10 2021	SUBVENCIONES: HAMAIIKA TELEBISTA	7.000,00	7.000,00	5.600,00	1.400,00	b)
1 1030.471.03.335.10 2021	SUBVENCIONES: HITZA	32.858,00	32.858,00	26.286,40	6.571,60	b)

RSKU56127fb0-dc52-4d01-b967-7539d197869a



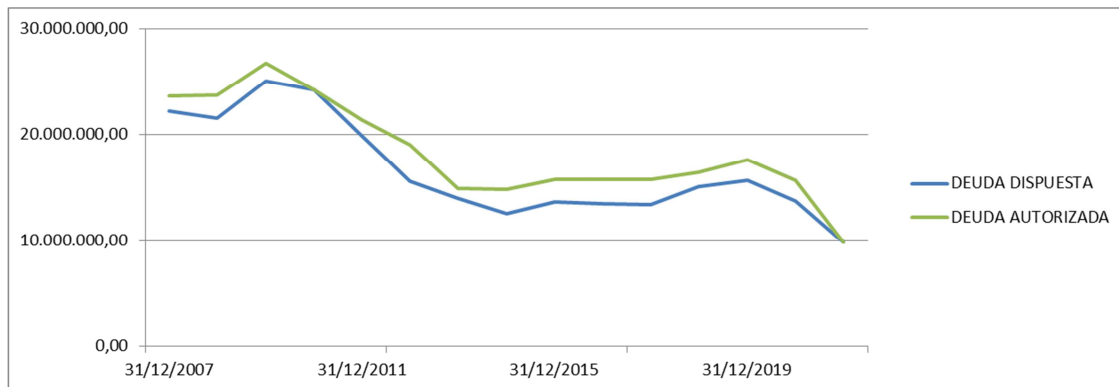
Partida		A	D	O	A incorporar	
1 1030.480.01.335.10 2021	SUBVENCIONES: BECAS ESTUDIANTES EUSKARA	94.580,40	94.580,40	83.084,20	11.496,20	b)
1 1030.481.04.335.10 2021	SUBVENCIONES: LAU HAIZETARA	11.000,00	11.000,00	8.800,00	2.200,00	b)
1 1030.481.11.335.10 2021	SUBVENCIONES DIRECTAS: KONTSEILUA	500,00	500,00	400,00	100,00	b)
1 1030.481.12.335.10 2021	SUBVENCIONES DIRECTAS: HERRI URRATS	500,00	500,00	400,00	100,00	b)
1 1030.481.13.335.10 2021	SUBVENCIONES DIRECTAS: NAFARROA OINEZ	500,00	500,00	400,00	100,00	b)
1 1030.481.14.335.10 2021	SUBVENCIONES: CLÚSTER SOCIOLINGÜÍSTICA	1.700,00	1.700,00	1.360,00	340,00	b)
1 1130.731.01.326.10 2021	ERRENTERIA MUSIKAL	21.250,00	21.250,00	0,00	21.250,00	d)
1 1220.210.01.133.00 2021	REORGANIZACIÓN TRÁFICO FANDERIA	315.784,03	285.207,53	110.016,83	205.767,20	b)
1 1330.226.97.231.51 2021	ESCUELA FEMINISTA	31.452,61	31.452,61	30.667,48	785,13	b)
1 1430.419.01.230.20 2021	COLAB.INTER.EUSKAL FONDOA:PROYECTOS	32.000,00	32.000,00	25.600,00	6.400,00	b)
1 1430.481.01.230.20 2021	SUBVENCIONES EMERGENCIA Y ACCION HUMA	18.000,00	18.000,00	15.000,00	3.000,00	b)
1 1430.481.02.327.10 2021	SUBVENCIONES: EDUCACION ENTRE CULTURAS	25.338,10	25.338,10	20.270,48	5.067,62	b)
1 1430.481.03.230.20 2021	SUBVENCIONES COLABORACION INTERNACIO	80.380,00	80.380,00	64.294,01	16.085,99	b)
1 1430.481.04.230.20 2021	SUBVENCIONES: SOS RACISMO	10.000,00	10.000,00	8.000,00	2.000,00	b)
1 1430.481.04.327.10 2021	COLABORACION INTERNACIONAL: CUOTA ZAS	1.000,00	1.000,00	800,00	200,00	b)
1 1530.481.05.341.10 2021	SUBVENCIONES: HIBAIIKA A.E.	42.350,00	42.350,00	33.880,00	8.470,00	b)
1 1530.481.06.341.10 2021	SUBVENCIONES: MINDARA ELKARTEA	15.000,00	15.000,00	12.000,00	3.000,00	b)
1 1530.481.09.341.10 2021	SUBVENCION EPLE ERRENT, PILOTAREN LAG	37.050,00	37.050,00	29.640,00	7.410,00	b)
1 1610.226.04.920.00 2021	GASTOS JURÍDICOS	11.289,30	11.289,30	1.609,30	9.680,00	b)
1 1830.481.01.332.20 2021	SUBVENCIÓN: ASOCIACION AITZPITARTE	8.000,00	8.000,00	6.400,00	1.600,00	b)
1 1910.626.01.920.10 2021	REQUIPOS INFORMÁTICOS	73.351,91	58.347,91	58.347,91	15.004,00	d)
1 1930.227.00.491.10 2021	TARJETA CIUDADANO	18.143,95	18.143,95	0,00	18.143,95	b)
1 2010.644.00.920.50 2021	INVERSIONES TIC: APLICACIONES, INFORMACI	73.021,16	73.021,16	62.760,36	10.260,80	d)
	TOTAL	7.737.516,12	5.666.466,29	2.790.678,79	4.756.399,29	

Sin embargo, por razones de urgencia y tal y como está previsto en la norma de ejecución presupuestaria municipal, con carácter previo se han incorporado al presupuesto del ejercicio 2022 los siguientes remanentes de crédito:

Partida	Descripción	A	D	O	Incorporado	
0630.227.99.326.20 2021	PROCESO COMUNIDAD EDUCATIVA	84.315,17	49.404,76	49.219,05	34.910,41	a)
1220.227.01.134.00 2021	MOVILIDAD SOSTENIBLE	55.000,00	0,00	0,00	55.000,00	b)
0420.227.07.323.00 2021	PROYECTO CUBIERTA MARKOLA	47.365,45	0,00	0,00	47.365,45	c)
0420.601.01.171.00 2021	PLAZA SARRIEGI	618.559,13	387.157,33	279.037,42	120.438,04	d)
0520.601.01.172.00 2021	PLAN DE ACCIÓN RÍO OIARTZUN	320.374,64	320.374,64	30.567,98	289.806,66	d)
0420.601.01.134.00 2021	MEJORA ACCESIBILIDAD BARRIOS	162.138,28	12.145,07	12.145,07	149.993,21	d)
0920.623.02.160.00.2021	SANEAMIENTO	301.127,27	231.127,27	215.790,69	70.000,00	d)
	Total	1.588.879,94	1.000.209,07	586.760,21	767.513,77	

14.- CONCLUSIONES

- El informe de estabilidad presupuestaria, sostenibilidad financiera y cumplimiento de la regla de gasto correspondiente a la liquidación del presupuesto consolidado, se elaborará una vez se reciban en Intervención las liquidaciones del resto de entidades dependientes municipales.
- Durante el 2021 no se han contratado nuevos préstamos, aprovechando la evolución positiva de la liquidación del FFFM. Por otra parte, y teniendo en cuenta criterios de tesorería, se ha decidido no disponer del préstamo del 2019. De esta forma, se consolida la evolución de la reducción de la deuda viva municipal, que se situó por debajo de los 10.000.000 euros, lo que supone únicamente el 18,45% de los ingresos corrientes.



- Los notables efectos provocados por la pandemia del COVID en 2020 se han dejado sentir también en el 2021, pero de manera mucho más leve, ya que los gastos directamente relacionados con el COVID suponen solo el 36,77% de la cifra del año pasado.
- El importe de los saldos de dudoso cobro ha experimentado un importante aumento, debido a que los cánones correspondientes a los dos últimos ejercicios de la concesión del Polideportivo incluidos en el presupuesto de ingresos han sido considerados de dudoso cobro, en aplicación del principio de precaución. A la vista de la existencia en los dos últimos ejercicios de ingresos patrimoniales que siguen pendientes de cobro, el estudio detallado de los mismos se recogerá en el PACF de este año.
- El 23 % y el 88%, respectivamente, del importe del remanente destinado a financiar las modificaciones de crédito por incorporación o ampliación durante el año 2021 no se han ejecutado.
- El Ayuntamiento ha liquidado el ejercicio con ahorro neto y remanente de tesorería positivos.



Sobre DRN corrientes	2018	2019	2020	2021
Ahorro bruto	7.382.919,72	6.461.354,43	2.938.201,13	8.134.781,75
	14,91 %	12,59 %	6,16 %	15,19 %
Ahorro neto	5.297.104,76	4.462.835,58	891.559,03	8.078.982,50
	10,70 %	8,70 %	1,87 %	15,09 %
Remanente tesorería	11.487.146,85	12.530.970,60	6.848.393,17	8.959.669,04
	23,20 %	24,42 %	14,36 %	16,73 %
Deuda viva	15.062.050,66	15.674.835,88	13.724.215,98	9.881.629,59
	30,42 %	30,55 %	28,78 %	18,45 %
Límite endeudamiento	23.069.357,60	23.830.256,08	22.994.158,46	31.352.690,75
	46,58 %	46,45 %	48,22 %	58,55 %
Carga financiera	2.085.814,96	1.998.518,85	2.046.642,10	55.799,25
	4,21 %	3,90 %	4,29 %	0,10 %
Fondo Foral	26.041.534,11	28.394.363,86	25.730.740,01	30.979.493,46
	52,59 %	55,34 %	53,96 %	57,85 %
Impuestos (Cap. 1 y 2)	10.648.978,28	11.235.407,67	11.097.607,50	10.649.112,92
	21,50 %	21,90 %	23,27 %	19,89 %
Tasas (Cap. 3)	8.118.455,83	8.475.626,98	7.760.186,59	8.356.427,50
	16,39 %	16,52 %	16,27 %	15,60 %

En conclusión, se informa favorablemente el expediente de liquidación del Presupuesto municipal del año 2021 del Ayuntamiento de Errenteria.

Errenteria, a la fecha de la firma.
La Interventora Municipal.



Sinaduren laburpena / Resumen de firmas**Titulua / Título:**

2022SALK0001-KONTUHARTZAILEAREN TXOSTENA/INFORME INTERVENTORA

Data / Fecha: 2022/03/22 11:12:24

Sinatzailea 1 / Firmante 1: IRUNE SOTO COTORRO - 44973525S

Kontuhartzailea



ERRETERIA UDALA

Kontabilitatea, Administrazioa eta Zergen Ikuskari / Contabilidad, Administración y Gestión de Tributos

Zk./ Nº 2022/627

Data / Fecha 2022/03/22

DEKRETUA / DECRETO

Espediente zk./Nº Expediente: 2022SALK0001

Gaia/Asunto: 2021ko Aurrekontuaren likidazioa // Liquidación Presupuesto 2021

Eskatzailea/Solicitante: ERRETERIAKO UDALA

NAN(IFK)/DNI(NIF): P2007200E

Kokalekua/Emplazamiento: ERRETERIA

DEKRETUA

DECRETO

AURREKARIAK

ANTECEDENTES

Indarrean dauden lege xedapenak jarraituz, Kontuhartzailetzak 2021eko Udal aurrekontuaren likidazioa prestatu du.

De conformidad con las disposiciones legales vigentes se ha practicado por la Intervención Municipal la Liquidación del Presupuesto municipal de 2021.

Udal honen 2021eko aurrekontuaren likidazioari buruz Kontuhartzaileak osatu duen txostena ikusirik, eta likidazio horren dokumentuak aztertu ondoren, bertan jasotakoarekin bat datorrenez,

Visto el informe de liquidación del presupuesto municipal correspondiente al ejercicio de 2021, formulada por la Interventora municipal, así como los documentos que integran la misma, y encontrándola conforme.

Horregatik guztiagatik, Alkatetza honek, Ogasuneko zinegotzi ordezkariak proposatuta, eta Kontu-hartzaileak espedientean jasotako dekretu proposamenari emandako adostasunarekin, abenduaren 19ko 21/2003 Foru Arauak, Gipuzkoako Toki Erakundeen Aurrekontuei buruzkoak, 49.3 artikuluan emandako eskumenak erabiliz, honako hau

Por todo ello, esta Alcaldía, a propuesta de la concejala delegada de Hacienda, y con la conformidad dada por la Interventora municipal a la propuesta de decreto que consta en el expediente, en uso de las competencias que me atribuye el artículo 49.3 de la Norma Foral 21/2003, de 19 de diciembre, Presupuestaria de las Entidades Locales de Gipuzkoa,

EBATZI DUT

RESUELVO

Lehen.- Udal honen 2021eko aurrekontuaren likidazioa onartzea. Hona hemen horren laburpena:

Primero.- Aprobar la liquidación del presupuesto de este Ayuntamiento, correspondiente al ejercicio de 2021, y que presenta el siguiente resumen:

AURREKONTUAREN EMAITZA RESULTADO PRESUPUESTARIO			
KONTZEPТУAK CONCEPTOS	ONARTUTAKO ESKUBIDE GARBIAK DRN	ONARTUTAKO OBLIGAZIO GARBIAK ORN	EMAITZA RESULTADO
a) Eragiketa korronteak Operaciones corrientes	53.551.065,38	45.472.082,88	8.078.982,50
b) Kapital-eragiketak Operaciones de capital	1.205.813,67	3.930.189,36	-2.724.375,69
c) Aktibo finantzarioak Activos financieros	7.279,00	7.279,00	0,00
d) Pasibo finantzarioak Pasivos financieros	0,00	1.909.657,76	-1.909.657,76



ERRENTERIA UDALA

Kontabilitatea, Administrazioa eta Zergen Ikuskari / Contabilidad, Administración y Gestión de Tributos

1. URTEKO EKITALDIKO AURREKONTU-EMAITZA (1=a+b+c+d) Resultado presupuestario del ejercicio	54.764.158,05	51.319.209,00	3.444.949,05
KONTZEPTUAK CONCEPTOS	AINZATETSITAKO ESKUBIDEAK EZEZTATZEA DERECHOS ANUL.	AINZATETSITAKO OBLIGAZIOAK EZEZTATZEA OBLIG. ANUL.	EMAITZA RESULTADO
a) Eragiketa korronteak Operaciones corrientes	412.149,92	0,00	-412.149,92
b) Kapital-eragiketak Operaciones de capital	3.329,38	0,00	-3.329,38
c) Aktibo finantzarioak Activos financieros	271,72	0,00	-271,72
d) Pasibo finantzarioak Pasivos financieros	0,00	0,00	0,00
2. ITXITAKO EKITALDIETAKO AURREKONTU-EMAITZA (2=a+b+c+d) Resultado presupuestario de ejerc.cdos.	415.751,02	0,00	-415.751,02
3. DOIKUNTZEN AURREKO AURREKONTU-EMAITZA (1+2) Resultado presupuestario antes de ajustes			3.029.198,03
DOIKUNTZAK AJUSTES			
a) Gastu orokorretarako diruzainzako gerakinarekin finantzatutako kreditu gastatuak Créditos gastados, financiados con remanente de tesorería para gastos generales			2.137.655,17
b) Ekitaldiko finantziazio-desbideratze negatiboak Desviaciones de financiación negativas del ejercicio			460.051,12
c) Ekitaldiko finantziazio-desbideratze positiboak Desviaciones de financiación positivas del ejercicio			879.858,61
4. DOIKUNTZAK GUZTIRA (4=a+b-c) Total ajustes			1.717.847,68
AURREKONTU-EMAITZA DOITUA (3+4) Resultado presupuestario ajustado			4.747.045,71

DIRUZAINZAKO GERAKINA REMANENTE DE TESORERÍA	
1. (+) Funts likidoak Fondos líquidos	8.496.073,92
2. (+) Kobratzeke dauden eskubideak Derechos pendientes de cobro	10.675.126,36
-(+) urteko aurrekontukoak Del ejercicio corriente	8.244.732,81
-(+) itxitako aurrekontutakoak De ejercicios cerrados	2.227.589,88
-(+) aurrekontukoak ez diren eragiketekoak De operaciones extrapresupuestarias	202.803,67
3. (-) Ordaintzeko dauden obligazioak Obligaciones pendientes de pago	5.376.543,90
-(+) urteko aurrekontukoak Del ejercicio corriente	2.973.275,77



**ERRETERIA
UDALA**

Kontabilitatea, Administrazioa eta Zergen Ikuskari / Contabilidad, Administración y Gestión de Tributos

-(+) itxitako aurrekontutakoak De ejercicios cerrados	0,00	
-(+) aurrekontukoak ez diren eragiketekoak De operaciones extrapresupuestarias	2.403.268,13	
4. (+) Oraindik aplikatu gabeko partidak Partidas pendientes de aplicación		
-(-) behin betiko aplikatzeko dauden egindako kobrantzak Cobros pendientes de aplicación definitiva	0,00	
-(+) behin betiko aplikatzeko dauden egindako ordainketak Pagos pendientes de aplicación definitiva	0,00	
I. Diruzaintzako gerakina guztira (1 + 2 - 3 + 4) Remanente de tesorería total		13.794.656,38
II. Kobrantza zalantzarriko saldoak SalDOS de dudoso cobro		2.647.913,23
III. Gehiegizko finantzaketa lotua Remanente de tesorería afectado		2.187.074,11
IV. Gastu orokorretarako diruzaintzako gerakina (I - II - III) Remanente de tesorería para gastos generales		8.959.669,04

KREDITU GERAKINAK	
REMANENTES DE CRÉDITOS	
1.- Txerta daitezkeen kreditu gerakinak: Remanentes de crédito incorporables	6.278.584,31
2.- Txertatu ezin diren kreditu gerakinak: Remanentes de crédito no-incorporables	4.583.769,67
3.- Kreditu gerakinak, guztira (1+2): Total remanentes de crédito	10.862.353,98

Bigarrena.- 2022 ekitaldira kreditu gerakinen txertaketa bidezko 2022-KALD0002 kreditu aldaketa espedientea onartzea, sarrera eta gastuen honako laburpen honen arabera:

Segundo.- Aprobar la incorporación de remanentes de crédito al ejercicio 2022, expediente de modificación de créditos 2022-KALD0002, de conformidad con el siguiente resumen de ingresos y gastos.

KREDITU TXERTAKETA / INCORPORACIÓN DE CRÉDITOS

Kapitulua	Izena	Zenbatekoa
1	PERSONAL GASTUAK	29.582,63
2	GASTUAK ONDASUN ARRUNT ETA ZERBITZUETAN	796.853,23
4	DIRULAGUNTZAK ETA TRANSFERENTZIA ARRUNTAK	407.558,49
6	INBERTSIO ERREALAK	3.498.954,11
7	KAPITAL TRANSFERENTZIA ETA DIRULAGUNTZAK	23.450,83
TXERTATUTAKO GERAKINAK GUZTIRA		4.756.399,29



**ERRETERIA
UDALA**

Kontabilitatea, Administrazioa eta Zergen Ikuskari / Contabilidad, Administración y Gestión de Tributos

FINANTZAKETA / FINANCIACIÓN

Kapitulua	Izena	Zenbatekoa
4	DIRULAGUNTZA ETA TRANSFERENTZIA ARRUNTAK	11.792,32
7	KAPITAL TRANSFERENTZIA ETA DIRULAGUNTZAK	333.885,45
8	FINANTZA AKTIBOAK	4.410.721,52
FINANTZAKETA GUZTIRA		4.756.399,29

Hirugarrena.- Gipuzkoako Foru Aldundiari likidazio espedientearen kopia bidaltzea.

Tercero.- Remitir copia del expediente de liquidación a la Diputación Foral de Gipuzkoa.

Laugarrena.- Udalbatzari dekretu honen berri ematea hurrengo bileran.

Cuarto.- Dar cuenta del presente Decreto al Pleno de la Corporación en la próxima sesión que se celebre.

Errenterian, sinaduran agertzen den datan

Errenteria, en la fecha de la firma

Alkatea / Alcaldesa

Aizpea Otaegi Mitxelena



Egiaztapen Kode Segurua/Código Seguro de Verificación: **ESKUc1023b2f-09fa-4457-820f-613a33f078f8**

Dokumentu elektroniko honen paperezko kopiaren osotasuna eta sinadura egiaztatzeko, sar ezazu egiaztapen kode segurua egoitza elektronikoan:
<https://uzt.gipuzkoa.eus?De=06710>

Compruebe la integridad y firma de la copia en papel de este documento electrónico, introduciendo el código seguro de verificación en la sede electrónica: **<https://uzt.gipuzkoa.eus?De=06710>**

Sinaduren laburpena / Resumen de firmas**Titulua / Título:**

2022SALK0001-DEKRETUA/DECRETO (ERRENTERIAKO UDALA)

Data / Fecha: 2022/03/22 14:38:08

Sinatzailea 1 / Firmante 1: AIZPEA OTAEGI MITXELENA - 44137736T



ERRETERIA

UDALA

Noiztik
2021/01/01Noiz arte
2021/12/31Data/Ordua
2022/05/17 13:30

BALANTZEA

Kontu zk.	AKTIBOA	Oharrak memorian	2021	2020	Kontu zk.	ONDARE GARBIA ETA PASIBOA	Oharrak memorian	2021	2020
	A) Aktibo ez-korrontea					A) Ondare garbia			
	I. Ibilgetu ukiezina				100, 101	I. Ondare		70.213.738,00	70.213.738,00
200, 201 (2800)(2801)	1. Inbertsioa ikerketan eta garapenean		43.523,84	95.696,41					
203 (2803)(2903)	2. Jabetza industrial eta intelektual		0,00	0,00					
206 (2806)(2906)	3. Aplikazio informatikoak		301.189,96	313.759,28	120	II. Sortutako ondare		114.330.833,71	116.336.689,30
207 (2807)(2907)	4. Errentamendu-erregimenean erabilitako edo lagatako aktiboaren gaineko inbertsioak		0,00	0,00	129	1. Aurreko ekitaldietako emaitzak		14.664.199,53	-2.094.083,39
208, 209 (2809)(2909)	5. Bestelako ibilgetu ukiezina		965.435,81	915.804,44		2. Ekitaldioko emaitza			
	II. Ibilgetu materiala					III. Balio-aldaketen doikuntzak			
210 (2810)	1. Lurrak		30.293.001,45	31.250.572,70	136	1. Ibilgetu ez-finantzarioa		0,00	0,00
(2910)(2990)					133	2. Aktibo finantzario salgarriak		0,00	0,00
211 (2811) (2911) (2991)	2. Eraikuntzak		89.287.000,37	82.714.343,94	134	3. Estaldura-eragiketak		0,00	0,00
212 (2812)(2912) (2992)	3. Azpiegiturak		21.783.315,95	22.175.275,72					
213 (2813) (2913) (2993)	4. Ondare historikoaren ondasunak		50.083,73	50.083,73	130, 131, 132	IV. Emaitze egozteko dauden jasotako diru-laguntzak		4.179.850,50	5.603.026,98
214, 215, 216, 217, 218, 219 (2814) (2815) (2816) (2817) (2818) (2819) (2914) (2915) (2916) (2917) (2918) (2919) (2999)	5. Bestelako ibilgetu materiala		6.422.091,02	3.905.075,80					
2300, 2310, 232, 233, 234, 235, 237, 238, 2390	6. Aribideko ibilgetu materiala eta aurrerakinak		26.529.113,18	26.529.113,18					
	III. Ondasun higiezinak inbertsioak				14	B) Pasibo ez-korrontea			
220 (2820) (2920)	1. Lurrak		0,00	0,00		I. Epe luzeko hornidurak		0,00	0,00
221 (2821) (2921)	2. Eraikuntzak		3.825.787,94	3.995.192,32	15	II. Epe luzeko zorrak		0,00	0,00
2301, 2311, 2391	3. Hasitako ondasun higiezinak inbertsioak eta aurrerakinak		0,00	0,00	170, 177	1. Obligazioak eta bestelako balore negoziagarriak		8.312.842,03	9.868.216,26
	IV. Lurzorua onare publikoa				176	2. Kreditu erakundeekin diren zorrak		0,00	0,00
240 (2840) (2930)	1. Lurrak		0,00	0,00	173, 174, 178, 179, 180, 185	3. Finantza-deribatua		617.188,03	517.827,35
241 (2841) (2931)	2. Eraikuntzak		19.123.251,62	18.115.263,40	16	4. Bestelako zorrak		0,00	0,00
243, 244, 248	3. Eraikitze bidean dagoena eta aurrerakinak		0,00	0,00		III. Epe luzeko zorrak taldeko erakundeekin, talde anitzekoekin eta elkartuekin		0,00	0,00
249 (2849) (2939)	4. Lurzorua onare publikoa		8.403.711,48	8.403.711,48	172	IV. Hartzekodunak eta epe luzean ordaindu beharreko beste kontu batzuk		1.527.685,34	1.522.240,26
	V. Epe luzeko inbertsio finantzarioak taldeko erakundeetan, talde anitzekoetan eta elkartuetan				186	V. Epe luzera periodifikatzeagatik doikuntzak		4.824.810,70	4.909.505,50
2500, 2510 (2940)	1. Inbertsio finantzarioak zuzenbide publikoko erakunde onarean		467.112,00	467.112,00					
2501, 2511 (259) (2941)	2. Inbertsio finantzarioak sozietate onarean		-148.574,70	-344.389,30		C) Pasibo korrontea			
2502, 2512 (2942)	3. Inbertsio finantzarioak beste erakunde batzuen onarean		0,00	0,00		I. Epe motzeko hornidurak		157.105,59	0,00
252, 253, 255 (295) (2960)	4. Kredituak eta zorra adierazten duten baloreak		0,00	0,00	58	II. Epe motzeko zorrak		0,00	0,00
257, 258 (2961) (2962)	5. Beste inbertsio finantzario batzuk		0,00	0,00	50	1. Obligazioak eta bestelako balore negoziagarriak		0,00	0,00
260 (269)	VI. Epe luzeko beste inbertsio finantzario batzuk					2. Kreditu-erakundeekin diren zorrak		1.564.898,16	1.920.813,75
261, 2620, 2629, 264, 266, 267 (297) (2980)	1. Inbertsio finantzario onarean		163.600,00	163.600,00	520, 521, 527	3. Finantza-deribatua		0,00	0,00
	2. Kredituak eta zorra adierazten duten baloreak		0,00	0,00	526	4. Bestelako zorrak		1.320.681,22	1.652.607,23
263	3. Finantza deribatua		0,00	0,00	4003,				
268, 27 (2981) (2982)	4. Beste inbertsio finantzario batzuk		0,00	0,00	4013,4133,				
					4183,523,524,5	III. Epe laburreko zorrak taldeko erakundeekin, talde anitzekoekin eta elkartuekin		0,00	0,00
2621 (2983)	VII. Zordunak eta epe luzean kobratu beharreko beste kontu batzuk		0,00	0,00	28,529,560,561	IV. Hartzekodunak eta epe luzean ordaindu beharreko beste kontu batzuk			
					4002, 4012,				
					4132, 4182, 51				
	B) Aktibo korrontea								
38 (398)	I. Salgai dauden aktiboak		16.602,95	30.010,95	4000, 4010,	1. Gestio-eragiketengatik hartzekodunak		2.978.445,12	3.248.284,98
					411, 4130,416,				
					4180, 522				



ERRETERRIA

UDALA

Noiztik
2021/01/01Noiz arte
2021/12/31Data/Ordua
2022/05/17 13:30

BALANTZEA

Kontu zk.	AKTIBOA	Oharrik memorian	2021	2020	Kontu zk.	ONDARE GARBIA ETA PASIBOA	Oharrik memorian	2021	2020
					4001, 4011, 410, 4131,414,4181, 419,550,554,55 9	2. Ordaindu beharreko beste kontu batzuk		39.416,15	173.077,59
	II. Izakinak				47	3. Administrazio publikoak		981.973,29	896.264,98
	37 1. Beste erakunde batzuentzat erositako edo eraikitako aktiboak		0,00	0,00	45	4. Beste erakunde publiko batzuen kontura baliabideak administratzeagatik hartzekodunak		12.262,94	9.757,39
30, 35 (390) (395)	2. Salgaiak eta amaitutako produktuak		0,00	0,00					
31, 32, 33, 34, 36 (391) (392)	3. Hornikuntzak eta beste batzuk		0,00	0,00	485, 568	V. Epe laburrea periodifikatzeagatik doikuntzak		82.625,60	82.625,70
(393) (394) (396)									
	III. Zordunak eta epe laburrean kobratu beharreko beste kontu batzuk								
4300, 4310, 437, 4430,446 (4339)(4340)(4900)	1. Gestio-eragiketengatik zordunak		8.720.903,83	5.478.612,14					
4301, 4311, 4431, 440, 441, 442, 449 (4901), 550, 555, 558	2. Kobratu beharreko beste kontu batzuk		953.257,55	1.164.839,80					
	3. Administrazio publikoak		95.046,90	13.578,62					
	4. Beste erakunde publiko batzuen kontura baliabideak administratzeagatik zordunak		0,00	0,00					
	IV. Inbertsio finantzarioak epe motzera taldeko erakundeetan, talde anitzekoetan eta elkartuetan								
530, 531 (539) (594)	1. Taldeko eta talde anitzeko erakundeetan eta elkartuen ondarean egindako inbertsio finantzarioak		0,00	0,00					
4302, 4312, 4432 (4902), 532, 533, 535 (595) (5960)	2. Kredituak eta zorra adierazten duten baloreak		0,00	0,00					
536, 537, 538 (5961) (5962)	3. Beste inbertsio finantzario batzuk		0,00	0,00					
	V. Inbertsio finantzarioak epe motzera								
540 (549)	1. Inbertsio finantzarioak ondarean		6.868,60	3.913,78					
4303, 4313, 4433 (4903), 541, 542, 544, 546, 547 (597) (5980)	2. Kredituak eta zorra adierazten duten baloreak		9.158,51	24.399,83					
	3. Finantza deribatuak		0,00	0,00					
545, 548, 565, 566 (5981) (5982)	4. Beste inbertsio finantzario batzuk		1.000,00	1.000,00					
480, 567	VI. Periodifikatzeagatik doikuntzak		0,00	0,00					
	VII. Dirua eta beste aktibo likido baliokide batzuk								
	1. Beste aktibo likido baliokideak		0,00	0,00					
556, 570, 571, 573, 574, 575	2. Diruzaintza		8.496.073,92	9.394.021,66					
AKTIBOA GUZTIRA (A+B)			225.808.555,91	214.860.591,88	ONDARE GARBIA ETA PASIBOA GUZTIRA (A+B+C)			225.808.555,91	214.860.591,88



AYUNTAMIENTO	Desde	Hasta	Fecha/Hora
ERRETERIA	01/01/2021	31/12/2021	17/05/2022 13:42

BALANCE

Nº cuenta	ACTIVO	Notas en memoria	2021	2020	Nº cuenta	PATRIMONIO NETO Y PASIVO	Notas en memoria	2021	2020
	A) Activo no corriente					A) Patrimonio neto			
	I. Inmovilizado intangible				100, 101	I. Patrimonio		70.213.738,00	70.213.738,00
200, 201 (2800)(2801) 203 (2803)(2903) 206 (2806)(2906) 207 (2807)(2907) 208, 209 (2809)(2909)	1. Inversión en investigación y desarrollo		43.523,84	95.696,41					
	2. Propiedad industrial e intelectual		0,00	0,00		II. Patrimonio generado			
	3. Aplicaciones informáticas		301.189,96	313.759,28	120	1. Resultados de ejercicios anteriores		114.330.833,71	116.336.689,30
	4. Inversiones sobre activos utilizados en régimen de arrendamiento o cedidos		0,00	0,00	129	2. Resultado del ejercicio		14.664.199,53	-2.094.083,39
	5. Otro inmovilizado intangible		965.435,81	915.804,44					
	II. Inmovilizado material				136	III. Ajustes por cambios de valor			
210 (2810) (2910)(2990) 211 (2811) 212 (2812)(2912) (2992) 213 (2813) (2913) (2993) 214, 215, 216, 217, 218, 219 (2814) (2815) (2816) (2817) (2818) (2819) (2914) (2915) (2916) (2917) (2918) (2919) (2999) 2300, 2310, 232, 233, 234, 235, 237, 238, 2390	1. Terrenos		30.293.001,45	31.250.572,70	133	1. Inmovilizado no financiero		0,00	0,00
	2. Construcciones		89.287.000,37	82.714.343,94	134	2. Activos financieros disponibles para la venta		0,00	0,00
	3. Infraestructuras		21.783.315,95	22.175.275,72		3. Operaciones de cobertura		0,00	0,00
	4. Bienes del patrimonio histórico		50.083,73	50.083,73	130, 131, 132	IV. Subvenciones recibidas pendientes de imputación a resultados		4.179.850,50	5.603.026,98
	5. Otro inmovilizado material		6.422.091,02	3.905.075,80					
	6. Inmovilizado material en curso y anticipos		26.529.113,18	26.529.113,18		B) Pasivo no corriente			
	III. Inversiones inmobiliarias				14	I. Provisiones a largo plazo		0,00	0,00
220 (2820) (2920) 221 (2821) (2921) 2301, 2311, 2391	1. Terrenos		0,00	0,00		II. Deudas a largo plazo			
	2. Construcciones		3.825.787,94	3.995.192,32	15	1. Obligaciones y otros valores negociables		0,00	0,00
	3. Inversiones inmobiliarias en curso y anticipos		0,00	0,00	170, 177	2. Deudas con entidades de crédito		8.312.842,03	9.868.216,26
	IV. Patrimonio público del suelo				176 173, 174, 178, 179, 180, 185	3. Derivados financieros		0,00	0,00
						4. Otras deudas		617.188,03	517.827,35



AYUNTAMIENTO	Desde	Hasta	Fecha/Hora
ERRETERIA	01/01/2021	31/12/2021	17/05/2022 13:42

BALANCE

Nº cuenta	ACTIVO	Notas en memoria	2021	2020	Nº cuenta	PATRIMONIO NETO Y PASIVO	Notas en memoria	2021	2020
240 (2840) (2930)	1. Terrenos		0,00	0,00					
241 (2841) (2931)	2. Construcciones		19.123.251,62	18.115.263,40	16	III. Deudas con entidades del grupo, multigrupo y asociadas a largo plazo		0,00	0,00
243, 244, 248 249 (2849) (2939)	3. En construcción y anticipos 4. Otro patrimonio público del suelo		0,00 8.403.711,48	0,00 8.403.711,48	172	IV. Acreedores y otras cuentas a pagar a largo plazo		1.527.685,34	1.522.240,26
	V. Inversiones financieras a largo plazo en entidades del grupo, multigrupo y asociadas				186	V. Ajustes por periodificación a largo plazo		4.824.810,70	4.909.505,50
2500, 2510 (2940)	1. Inversiones financieras en patrimonio de entidades de derecho público		467.112,00	467.112,00					
2501, 2511 (259) (2941)	2. Inversiones financieras en patrimonio de sociedades		-148.574,70	-344.389,30					
2502, 2512 (2942)	3. Inversiones financieras en patrimonio de otras entidades		0,00	0,00					
252, 253, 255 (295) (2960)	4. Créditos y otros valores representativos de deuda		0,00	0,00		C) Pasivo corriente			
257, 258 (2961) (2962)	5. Otras inversiones financieras		0,00	0,00	58	I. Provisiones a corto plazo		157.105,59	0,00
	VI. Inversiones financieras a largo plazo					II. Deudas a corto plazo			
260 (269)	1. Inversiones financieras en patrimonio		163.600,00	163.600,00		1. Obligaciones y otros valores negociables		0,00	0,00
261, 2620, 2629, 264, 266, 267 (297) (2980)	2. Créditos y otros valores representativos de deuda		0,00	0,00	50				
263	3. Derivados financieros		0,00	0,00	520, 521, 527	2. Deudas con entidades de crédito		1.564.898,16	1.920.813,75
268, 27 (2981) (2982)	4. Otras inversiones financieras		0,00	0,00	526	3. Derivados financieros		0,00	0,00
					4003, 4013,4133, 4183,523,524,5 28,529,560,561	4. Otras deudas		1.320.681,22	1.652.607,23
2621 (2983)	VII. Deudores y otras cuentas a cobrar a largo plazo		0,00	0,00					
					4002, 4012, 4132, 4182, 51	III. Deudas con entidades del grupo, multigrupo y asociadas a corto plazo		0,00	0,00
	B) Activo corriente					IV. Acreedores y otras cuentas a pagar a corto plazo			
38 (398)	I. Activos en estado de venta		16.602,95	30.010,95	4000, 4010, 411, 4130,416, 4180, 522	1. Acreedores por operaciones de gestión		2.978.445,12	3.248.284,98



AYUNTAMIENTO	Desde	Hasta	Fecha/Hora
ERRETERIA	01/01/2021	31/12/2021	17/05/2022 13:42

BALANCE

Nº cuenta	ACTIVO	Notas en memoria	2021	2020	Nº cuenta	PATRIMONIO NETO Y PASIVO	Notas en memoria	2021	2020
					4001, 4011, 410, 4131, 414, 4181, 419, 550, 554, 559	2. Otras cuentas a pagar		39.416,15	173.077,59
	II. Existencias				47	3. Administraciones públicas		981.973,29	896.264,98
37	1. Activos construidos o adquiridos para otras entidades		0,00	0,00	45	4. Acreedores por administración de recursos por cuenta de otros entes públicos		12.262,94	9.757,39
30, 35 (390) (395)	2. Mercaderías y productos terminados		0,00	0,00					
31, 32, 33, 34, 36 (391) (392) (393) (394) (396)	3. Aprovisionamientos y otros		0,00	0,00	485, 568	V. Ajustes por periodificación a corto plazo		82.625,60	82.625,70
	III. Deudores y otras cuentas a cobrar a corto plazo								
4300, 4310, 437, 4430, 446 (4339)(4340)(4900)	1. Deudores por operaciones de gestión		8.720.903,83	5.478.612,14					
4301, 4311, 4431, 440, 441, (4301)(4302)(4303)(4304)(4305)(4306)(4307)(4308)(4309)(4310)(4311)(4312)(4313)(4314)(4315)(4316)(4317)(4318)(4319)(4320)(4321)(4322)(4323)(4324)(4325)(4326)(4327)(4328)(4329)(4330)(4331)(4332)(4333)(4334)(4335)(4336)(4337)(4338)(4339)(4340)(4341)(4342)(4343)(4344)(4345)(4346)(4347)(4348)(4349)(4350)(4351)(4352)(4353)(4354)(4355)(4356)(4357)(4358)(4359)(4360)(4361)(4362)(4363)(4364)(4365)(4366)(4367)(4368)(4369)(4370)(4371)(4372)(4373)(4374)(4375)(4376)(4377)(4378)(4379)(4380)(4381)(4382)(4383)(4384)(4385)(4386)(4387)(4388)(4389)(4390)(4391)(4392)(4393)(4394)(4395)(4396)(4397)(4398)(4399)(4400)	2. Otras cuentas a cobrar		953.257,55	1.164.839,80					
47	3. Administraciones públicas		95.046,90	13.578,62					
45	4. Deudores por administración de recursos por cuenta de otros entes públicos		0,00	0,00					
	IV. Inversiones financieras a corto plazo en entidades del grupo, multigrupo y asociadas								
530, 531 (539) (594)	1. Inversiones financieras en patrimonio de entidades del grupo, multigrupo y asociadas		0,00	0,00					
4302, 4312, 4432 (4902), 532, 533, 535 (595) (5960)	2. Créditos y otros valores representativos de deuda		0,00	0,00					
536, 537, 538 (5961) (5962)	3. Otras inversiones		0,00	0,00					
	V. Inversiones financieras a corto plazo								
540 (549)	1. Inversiones financieras en patrimonio		6.868,60	3.913,78					
4303, 4313, 4433 (4903), 541, 542, 544, 546, 547 (597) (5980)	2. Créditos y otros valores representativos de deuda		9.158,51	24.399,83					
543	3. Derivados financieros		0,00	0,00					



AYUNTAMIENTO	Desde	Hasta	Fecha/Hora
ERRETERIA	01/01/2021	31/12/2021	17/05/2022 13:42

BALANCE

Nº cuenta	ACTIVO	Notas en memoria	2021	2020	Nº cuenta	PATRIMONIO NETO Y PASIVO	Notas en memoria	2021	2020
545, 548, 565, 566 (5981) (5982)	4. Otras inversiones financieras		1.000,00	1.000,00					
480, 567	VI. Ajustes por periodificación		0,00	0,00					
	VII. Efectivo y otros activos líquidos equivalentes								
577	1. Otros activos líquidos equivalentes		0,00	0,00					
556, 570, 571, 573, 574, 575	2. Tesorería		8.496.073,92	9.394.021,66					
TOTAL ACTIVO (A+B)			225.808.555,91	214.860.591,88	TOTAL PATRIMONIO NETO Y PASIVO (A+B+C)			225.808.555,91	214.860.591,88

ERRETERIA	Udal entitatea	Noiztik	Noiz arte	Data/Ordua
		2021/01/01	2021/12/31	2022/05/17 13:55

ONDAREAREN EMAITZA EKONOMIKOAREN KONTUA

KONTU ZK.		OHARRAK MEMORIAN	2021	2020
	1. Zerga eta hirigintza-sarrerak		17.856.983,29	18.264.499,79
72,73	a) Zergak		10.568.067,41	11.079.632,96
740,742	b) Tasak		7.237.435,22	6.841.343,77
744	c) Kontribuzio bereziak		0,00	0,00
745,746	d) Hirigintza-sarrerak		51.480,66	343.523,06
	2. Jasotako transferentziak eta diru-laguntzak		35.613.068,70	28.227.974,36
	a) Ekitaldiak			
751	a.1) Ekitaldiak gastuak finantzatzeko jasotako diru-laguntzak		1.785.432,14	1.816.804,93
750	a.2) Transferentziak		32.021.653,81	26.411.169,43
752	a.3) Ondare-elementu baten finantziario zehatza adierazten ez duten pasiboak kitzatzeko jasotako		0,00	0,00
7530	b) Ibilgetu ez-finantzarioentzako jasotako diru-laguntzak egotea		1.805.982,75	0,00
754	c) Aktibo korronteetarako et abeste batzuetarako jasotako diru-laguntzen egotea		0,00	0,00
	3. Salmentak eta zerbitzu-emateak		63.626,65	84.892,34
700,701,702,703,704	a) Salmentak		39.848,88	14.731,53
741,705	b) Zerbitzu-ematea		23.777,77	70.160,81
707	c) Beste erakunde batzuentzat erositako edo eraikitako aktiboengatik sarreraren egotea		0,00	0,00
71,7940 (6940)	4. Amaituta dauden eta produzitzen ari diren produktuen izakinaren aldaketak eta balio-		0,00	0,00
780,781,782,783,784	5. Erakundeak bere ibilgetuarentzat egindako lanak		0,00	0,00
776,777	6. Gestio arrunteko beste sarrera batzuk		1.285.750,56	1.238.313,22
795	7. Hornidura-soberakinak		0,00	0,00
	A) GESTIO ARRUNTEKO SARRERAK GUZTIRA (1+2+3+4+5+6+7)		54.819.429,20	47.815.679,71
	8. Langile-gastuak		-20.566.758,72	-19.816.955,55
(640) (641)	a) Soldatak, lantsariak eta parekoak		-16.088.136,68	-15.214.376,02
(642) (643) (644) (645)	b) Karga sozialak		-4.478.622,04	-4.602.579,53
(65)	9. Emandako transferentziak eta diru-laguntzak		-7.266.121,78	-8.240.495,66
	10. Hornidurak		0,00	0,00
(600) (601) (602) (605) (607), 61	a) Salgaien eta beste hornidura batzuen kontsumoa		0,00	0,00
(6941) (6942) (6943),7941,7942,7943	b) Salgaien, lehengaien eta beste hornidura batzuen balio-narriadura		0,00	0,00
	11. Gestio arrunteko beste gastu batzuk		-9.864.304,18	-17.129.012,17
(62)	a) Hornidurak eta kanpoko zerbitzuak		-9.864.056,97	-17.129.012,17
(63)	b) Zergak		-247,16	0,00
(676)	c) Bestelakoak		-0,05	0,00
(68)	12. Ibilgetuaren amortizazioa		-3.286.999,04	-4.280.551,74
	B) GESTIO ARRUNTEKO GASTUAK GUZTIRA (8+9+10+11+12)		-40.984.183,72	-49.467.015,12
	I. Gestio arruntaren emaitza (aurrezkiak edo desazurrezkiak) (A+B)		13.835.245,48	-1.651.335,41
	13. Ibilgetu ez-finantzarioaren eta aktibo salgarrien balio-narriadura eta inorenganatzegatik		117.432,18	-106.711,84
(690) (691) (692) (693)	a) Balio-narriadura		0,00	0,00
(6948),790,791,792,793,7948,799	b) Bajak eta inorenganatzak		117.432,18	-106.711,84
770,771,772,773,774 (670) (671) (672)	c) Ibilgetu ez-finantzarioentzako jasotako diru-laguntzen egotea		0,00	0,00
7531				
	14. Arruntak ez diren beste partida batzuk		310.814,99	55.359,52
775,778	a) Sarrerak		310.814,99	55.359,52
(678)	b) Gastuak		0,00	0,00
	II. Eragiketa ez-finantzarioen emaitza (I+13+14)		14.263.492,65	-1.702.687,73
	15. Sarrera finantzarioak		122.651,93	190.948,64
	a) Ondare-tresnetako partaidetzetatik datozenak			
7630	a.1) Taldeko erakundeetan, talde anitzekoetan eta elkartuetan		2.069,00	2.069,00
760	a.2) Beste erakunde batzuetan		0,00	82.625,90
7631,7632	b) Zorra, kredituak eta beste inbertsio finantzario batzuk adierazten dituzten baloreenak		0,00	0,00
761,762,769,76454 (66454)	b.1) Taldeko erakundeetan, talde anitzekoetan eta elkartuetan		120.582,93	106.253,74
	b.2) Beste batzuk			
	16. Finantza-gastuak		-54.167,19	-95.176,40
(663)	a) Taldeko erakundeekin, talde anitzekoekin eta elkartuekin zorrak izateagatik		0,00	0,00
(660) (661) (662) (669) 76451 (66451)	b) Bestelakoak		-54.167,19	-95.176,40
785,786,787,788,789	17. Aktiboari egotzitako gastu finantzarioak		0,00	0,00
	18. Arrazoizko balioaren aldaketak aktibo eta pasibo finantzarioak		0,00	0,00
7646 (6646) 76459 (66459)	a) Finantza-deribatua		0,00	0,00
7640,7642,76452,76453 (6640) (6642)	b) Arrazoizko balioa beste aktibo eta pasibo batzuk, emaitzei egotzita		0,00	0,00
7641 (6641)	c) Aktibo finantzario salgarriengatik ekitaldi emaitzara egotea		0,00	0,00
768 (668)	19. Kanbio-diferentziak		0,00	0,00
	20. Balioaren narriadura, bajak, eta aktibo eta pasibo finantzarioak inorenganatzak		332.222,14	-487.167,90
796,7970,766 (6960) (6961) (6962)	a) Taldeko erakundeetan, talde anitzetan eta elkartuetan		648.369,32	-423.362,39
(6970) (666) 7980, 7981,7982 (6980)	b) Bestelakoak		-316.147,18	-63.805,51
765,7971,7983,7984,7985 (665) (6671)				
(6672) (6963) (6971)				
755,756	21. Eragiketa finantzarioak finantzatzeko diru-laguntzak		0,00	0,00
	III. Eragiketa finantzarioen emaitza (15+16+17+18+19+20+21)		400.706,88	-391.395,66
	IV. Ekitaldi emaitza (aurrezkiak eta desazurrezkiak) garbia (II+III)		14.664.199,53	-2.094.083,39
	+ Doikuntzak aurreko ekitaldiaren emaitzaren kontuan			
	Aurreko ekitaldiaren emaitza doitu (IV + doikuntzak)		14.664.199,53	-2.094.083,39

Entidad local	Desde	Hasta	Fecha/Hora
ERRETERIA	01/01/2021	31/12/2021	17/05/2022 13:43

CUENTA DEL RESULTADO ECONÓMICO PATRIMONIAL

Nº CUENTA	NOTAS EN MEMORIA	2021	2020
	1. Ingresos tributarios y urbanísticos	17.856.983,29	18.264.499,79
72,73	a) Impuestos	10.568.067,41	11.079.632,96
740,742	b) Tasas	7.237.435,22	6.841.343,77
744	c) Contribuciones especiales	0,00	0,00
745,746	d) Ingresos urbanísticos	51.480,66	343.523,06
	2. Transferencias y subvenciones recibidas	35.613.068,70	28.227.974,36
	a) Del ejercicio		
751	a.1) Subvenciones recibidas para financiar gastos del ejercicio	1.785.432,14	1.816.804,93
750	a.2) Transferencias	32.021.653,81	26.411.169,43
752	a.3) Subvenciones recibidas para cancelación de pasivos que no supongan financiación específica	0,00	0,00
7530	b) Imputación de subvenciones para el inmovilizado no financiero	1.805.982,75	0,00
754	c) Imputación de subvenciones para activos corrientes y otras	0,00	0,00
	3. Ventas y prestaciones de servicios	63.626,65	84.892,34
700,701,702,703,704	a) Ventas	39.848,88	14.731,53
741,705	b) Prestación de servicios	23.777,77	70.160,81
707	c) Imputación de ingresos por activos construidos o adquiridos para otras entidades	0,00	0,00
71,7940 (6940)	4. Variación de existencias de productos terminados y en curso de fabricación y deterioro de	0,00	0,00
780,781,782,783,784	5. Trabajos realizados por la entidad para su inmovilizado	0,00	0,00
776,777	6. Otros ingresos de gestión ordinaria	1.285.750,56	1.238.313,22
795	7. Excesos de provisiones	0,00	0,00
	A) TOTAL INGRESOS DE GESTIÓN ORDINARIA (1+2+3+4+5+6+7)	54.819.429,20	47.815.679,71
	8. Gastos de personal	-20.566.758,72	-19.816.955,55
(640) (641)	a) Sueldos, salarios y asimilados	-16.088.136,68	-15.214.376,02
(642) (643) (644) (645)	b) Cargas sociales	-4.478.622,04	-4.602.579,53
(65)	9. Transferencias y subvenciones concedidas	-7.266.121,78	-8.240.495,66
	10. Aprovisionamientos	0,00	0,00
(600) (601) (602) (605) (607), 61	a) Consumo de mercaderías y otros aprovisionamientos	0,00	0,00
(6941) (6942) (6943),7941,7942,7943	b) Deterioro de valor de mercaderías, materias primas y otros aprovisionamientos	0,00	0,00
	11. Otros gastos de gestión ordinaria	-9.864.304,18	-17.129.012,17
(62)	a) Suministros y servicios exteriores	-9.864.056,97	-17.129.012,17
(63)	b) Tributos	-247,16	0,00
(676)	c) Otros	-0,05	0,00
(68)	12. Amortización del inmovilizado	-3.286.999,04	-4.280.551,74
	B) TOTAL GASTOS DE GESTIÓN ORDINARIA (8+9+10+11+12)	-40.984.183,72	-49.467.015,12
	I. Resultado (ahorro o desahorro) de la gestión ordinaria (A+B)	13.835.245,48	-1.651.335,41
	13. Deterioro de valor y resultados por enajenación del inmovilizado no financiero y activos en	117.432,18	-106.711,84
(690) (691) (692) (693)	a) Deterioro de valor	0,00	0,00
770,771,772,773,774 (670) (671) (672)	b) Bajas y enajenaciones	117.432,18	-106.711,84
7531	c) Imputación de subvenciones para el inmovilizado no financiero	0,00	0,00
	14. Otras partidas no ordinarias	310.814,99	55.359,52
775,778	a) Ingresos	310.814,99	55.359,52
(678)	b) Gastos	0,00	0,00
	II. Resultado de las operaciones no financieras (I+13+14)	14.263.492,65	-1.702.687,73
	15. Ingresos financieros	122.651,93	190.948,64
	a) De participaciones en instrumentos de patrimonio		
7630	a.1) En entidades del grupo, multigrupo y asociadas	2.069,00	2.069,00
760	a.2) En otras entidades	0,00	82.625,90
	b) De valores representativos de deuda, de créditos y de otras inversiones financieras		
7631,7632	b.1) En entidades del grupo, multigrupo y asociadas	0,00	0,00
761,762,769,76454 (66454)	b.2) Otros	120.582,93	106.253,74
	16. Gastos financieros	-54.167,19	-95.176,40
(663)	a) Por deudas con entidades del grupo, multigrupo y asociadas	0,00	0,00
(660) (661) (662) (669) 76451 (66451)	b) Otros	-54.167,19	-95.176,40
785,786,787,788,789	17. Gastos financieros imputados al activo	0,00	0,00
	18. Variación del valor razonable en activos y pasivos financieros	0,00	0,00
7646 (6646) 76459 (66459)	a) Derivados financieros	0,00	0,00
7640,7642,76452,76453 (6640) (6642)	b) Otros activos y pasivos a valor razonable con imputación en resultados	0,00	0,00
7641 (6641)	c) Imputación al resultado del ejercicio por activos financieros disponibles para la venta	0,00	0,00
768 (668)	19. Diferencias de cambio	0,00	0,00
	20. Deterioro de valor, bajas y enajenaciones de activos y pasivos financieros	332.222,14	-487.167,90
796,7970,766 (6960) (6961) (6962)	a) De entidades del grupo, multigrupo y asociadas	648.369,32	-423.362,39
(6970) (666) 7980, 7981,7982 (6980)			
765,7971,7983,7984,7985 (665) (6671)	b) Otros	-316.147,18	-63.805,51
(6963) (6971) (6672)			
755,756	21. Subvenciones para la financiación de operaciones financieras	0,00	0,00
	III. Resultado de las operaciones financieras (15+16+17+18+19+20+21)	400.706,88	-391.395,66
	IV. Resultado (ahorro o desahorro) neto del ejercicio (II+III)	14.664.199,53	-2.094.083,39
	+ Ajustes en la cuenta del resultado del ejercicio anterior		
	Resultado del ejercicio anterior ajustado (IV + ajustes)	14.664.199,53	-2.094.083,39



ERRETERIA

2021/01/01

2021/12/31

2022/05/17 13:56

1. ONDARE GARBIAREN ALDAKETA GUZTIEN EGOERA-ORRIA

	Txosteneko oharrak	I. Ondarea	II. Sortutako ondarea	III. Balioaldaketen doikuntzak	IV. Jasotako Dirulaguntzak	GUZTIZKOA
A) Ondare garbia 2020 ekitaldiaren amaieran		70.213.738,00	114.242.605,91	0,00	5.603.026,98	190.059.370,89
B) Doikuntzak kontabilitate-irizpideak aldatzeagatik eta erroreak zuzentzeagatik			88.227,80			88.227,80
C) 2021 ekitaldiko hasierako ondare garbi doitu (A+B)		70.213.738,00	114.330.833,71	0,00	5.603.026,98	190.147.598,69
D) 2021 ekitaldian ondare garbian izandako aldaketak		0,00	14.664.199,53	0,00	-1.423.176,48	13.241.023,05
1. Ekitaldian aintzatetsitako sarrerak eta gastuak			14.664.199,53	0,00	-1.423.176,48	13.241.023,05
2. Erakunde jabearekin edo jabeekin egindako ondare-eragiketak		0,00				0,00
3. Ondare garbiaren bestelako aldakuntzak						0,00
ONDARE GARBIA 2021 EKITALDIAREN AMAIERAN (C+D)		70.213.738,00	128.995.033,24	0,00	4.179.850,50	203.388.621,74

2. AINTZATETSITAKO SARRERA ETA GASTUEN EGOERA-ORRIA

KONTU ZBK.		Txosteneko oharrak	2021	2020
129	I. Ondarearen emaitza ekonomikoa		14.664.199,53	-2.094.083,39
	II. Ondare garbian zuzenean aintzatetsitako gastuak eta sarrerak:			
	1. Ibilgetu ez-finantzarioa		0,00	0,00
920	1.1 Sarrerak		0,00	0,00
(820), (821) (822)	1.2 Gastuak		0,00	0,00
	2. Aktibo eta pasibo finantzarioak		0,00	0,00
900, 991	2.1 Sarrerak		0,00	0,00
(800), (891)	2.2 Gastuak		0,00	0,00
	3. Kontabilitate-estaldurak		0,00	0,00
910	3.1 Sarrerak		0,00	0,00
(810)	3.2 Gastuak		0,00	0,00
94	4. Jasotako diru-laguntzak		500.125,58	984.704,55
	Guztira (1+2+3+4)		500.125,58	984.704,55
	III. Ondarearen emaitza ekonomikoaren kontura edo estalitako partiden hasierako baliora egindako transferentziak			
(823)	1. Ibilgetu ez-finantzarioa		0,00	0,00
(802), 902, 993	2. Aktibo eta pasibo finantzarioak		0,00	0,00
	3. Kontabilitate-estaldurak		0,00	0,00
(8110) 9110	3.1 Ondarearen emaitza ekonomikoaren kontura transferitutako zenbatekoak		0,00	0,00
(8111) 9111	3.2 Estalitako partidaren hasierako baliora transferitutako zenbatekoak		0,00	0,00
(84)	4. Jasotako diru-laguntzak		-1.923.302,06	0,00
	Guztira (1+2+3+4)		-1.923.302,06	0,00
	IV. Aintzatetsitako sarrerak eta gastuak GUZTIRA (I+II+III)		13.241.023,05	-1.109.378,84

3. ERAKUNDE JABEAREKIN EGINDAKO ERAGIKETEN EGOERA-ORRIA

a) ERAKUNDE JABEAREKIN EDO JABEEKIN EGINDAKO ONDARE-ERAGIKETAK

	Txosteneko oharrak	2021	2020
1. Diruzko ondare-ekarpena		0	0
2. Ondasun eta eskubideen ekarpena		0	0
3. Pasibo finantzarioen onarpena eta bakartzea		0	0
4. Erakunde jabearen edo jabeen beste ekarpen batzuk		0	0
5. (-) Ondasunen eta eskubideen itzulpena		0	0
6. (-) Erakunde jabeari edo jabeei beste itzulpen batzuk		0	0
GUZTIZKOA		0	0

b) ERAKUNDE JABEAREKIN EDO JABEEKIN EGINDAKO BESTE ERAGIKETA BATZUK

	Txosteneko oharrak	2021	2020
I. Ondarearen emaitza ekonomikoaren kontuan zuzenean aintzatetsitako sarrerak eta gastuak (1+2+3)		0	0
1. Transferentziak eta diru-laguntzak		0	0
1.1 Sarrerak			
1.2 Gastuak			
2. Zerbitzuak ematea eta ondasunak saltzea		0	0
2.1 Sarrerak			
2.2 Gastuak			
3. Beste batzuk		0	0
3.1 Sarrerak			
3.2 Gastuak			
II. Ondare garbian zuzenean aintzatetsitako gastuak eta sarrerak (1+2)		0	0
1. Jasotako diru-laguntzak			
2. Beste batzuk			
GUZTIZKOA (I+II)		0	0



ERRETERIA

01/01/2021

31/12/2021

17/05/2022 13:48

1. ESTADO TOTAL DE CAMBIOS EN EL PATRIMONIO NETO

	Notas en memoria	I. Patrimonio	II. Patrimonio generado	III. Ajustes por cambios de valor	IV. Subvenciones recibidas	TOTAL
A) Patrimonio neto al final del ejercicio 2020		70.213.738,00	114.242.605,91	0,00	5.603.026,98	190.059.370,89
B) Ajustes por cambios de criterios contables y corrección de errores			88.227,80			88.227,80
C) Patrimonio neto inicial ajustado del ejercicio 2021 (A+B)		70.213.738,00	114.330.833,71	0,00	5.603.026,98	190.147.598,69
D) Variaciones del patrimonio neto ejercicio 2021		0,00	14.664.199,53	0,00	-1.423.176,48	13.241.023,05
1. Ingresos y gastos reconocidos en el ejercicio			14.664.199,53	0,00	-1.423.176,48	13.241.023,05
2. Operaciones patrimoniales con la entidad o entidades propietarias		0,00				0,00
3. Otras variaciones del patrimonio neto						0,00
PATRIMONIO NETO AL FINAL DEL EJERCICIO 2021 (C+D)		70.213.738,00	128.995.033,24	0,00	4.179.850,50	203.388.621,74

2. ESTADO DE INGRESOS Y GASTOS RECONOCIDOS

N.º CTAS.		Notas en memoria	2021	2020
129	I. Resultado económico patrimonial		14.664.199,53	-2.094.083,39
	II. Ingresos y gastos reconocidos directamente en el patrimonio neto			
	1. Inmovilizado no financiero		0,00	0,00
920	1.1 Ingresos		0,00	0,00
(820), (821) (822)	1.2 Gastos		0,00	0,00
	2. Activos y pasivos financieros		0,00	0,00
900, 991	2.1 Ingresos		0,00	0,00
(800), (891)	2.2 Gastos		0,00	0,00
	3. Coberturas contables		0,00	0,00
910	3.1 Ingresos		0,00	0,00
(810)	3.2 Gastos		0,00	0,00
94	4. Subvenciones recibidas		500.125,58	984.704,55
	Total (1+2+3+4)		500.125,58	984.704,55
	III. Transferencias a la cuenta del resultado económico patrimonial o al valor inicial de la partida cubierta:			
(823)	1. Inmovilizado no financiero		0,00	0,00
(802), 902, 993	2. Activos y pasivos financieros		0,00	0,00
	3. Coberturas contables		0,00	0,00
(8110) 9110	3.1 Importes transferidos a la cuenta del resultado económico patrimonial		0,00	0,00
(8111) 9111	3.2 Importes transferidos al valor inicial de la partida cubierta		0,00	0,00
(84)	4. Subvenciones recibidas		-1.923.302,06	0,00
	Total (1+2+3+4)		-1.923.302,06	0,00
	IV. TOTAL ingresos y gastos reconocidos (I+II+III)		13.241.023,05	-1.109.378,84

3. ESTADO DE OPERACIONES CON LA ENTIDAD O ENTIDADES PROPIETARIAS

a) OPERACIONES PATRIMONIALES CON LA ENTIDAD O ENTIDADES PROPIETARIAS

	Notas en memoria	2021	2020
1. Aportación patrimonial dineraria		0	0
2. Aportación de bienes y derechos		0	0
3. Asunción y condonación de pasivos financieros		0	0
4. Otras aportaciones de la entidad o entidades propietaria		0	0
5. (-) Devolución de bienes y derechos		0	0
6. (-) Otras devoluciones a la entidad o entidades propietarias		0	0
TOTAL		0	0

b) OTRAS OPERACIONES CON LA ENTIDAD O ENTIDADES PROPIETARIAS

	Notas en memoria	2021	2020
I. Ingresos y gastos reconocidos directamente en la cuenta del resultado económico patrimonial (1+2+3)		0	0
1. Transferencias y subvenciones		0	0
1.1 Ingresos			
1.2 Gastos			
2. Prestación de servicios y venta de bienes		0	0
2.1 Ingresos			
2.2 Gastos			
3. Otros		0	0
3.1 Ingresos			
3.2 Gastos			
II. Ingresos y gastos reconocidos directamente en el patrimonio neto (1+2)		0	0
1. Subvenciones recibidas			
2. Otros			
TOTAL (I+II)		0	0



Udal Entitatea ERRETERIA	Noiztik 2021/01/01	Noiz arte 2021/12/31	Data/ordua 2022/05/17 13:57
------------------------------------	------------------------------	--------------------------------	---------------------------------------

DIRU-FLUXUEN EGOERA-ORRIA

	Txosteneko oharra	2021	2020
I. GESTIO-JARDUEREN DIRU-FLUXUAK			
A) Kobrantzak:			
1. Zerga eta hirigintza-sarrerak		18.702.382,06	18.530.232,58
2. Jasotako transferentziak eta diru-laguntzak		32.517.103,81	28.427.466,63
3. Salmentak eta zerbitzu-sarrerak		54.686,53	23.119,41
4. Beste erakunde batzuek bildutako baliabideen gestioa		0,00	0,00
5. Kobratutako interesak eta dibidenduak		0,90	3.471,23
6. Beste kobrantza batzuk		2.727.729,21	7.739.119,30
B) Ordainketak:		48.769.015,57	45.363.930,79
7. Langile-gastuak		20.524.590,36	19.756.113,74
8. Emandako transferentziak eta diru-laguntzak		7.666.957,70	7.635.125,73
9. Hornidurak			
10. Gestio bestelako gastuak		18.318.564,49	16.943.914,88
11. Beste erakunde batzuek bildutako baliabideen gestioa		14.407,94	21.755,94
12. Ordaindutako interesak		55.269,80	95.087,05
13. Beste ordainketa batzuk		2.189.225,28	911.933,45
Gestio-jarduerengatiko diru-fluxu garbiak (+A-B)		5.232.886,94	9.359.478,36
II. INBERTSIO-JARDUEREN DIRU-FLUXUAK			
C) Kobrantzak:			
1. Inbertsio errealeen salmenta		25.850,26	366.250,00
2. Aktibo finantzarioen salmenta		0,00	4.012,00
3. Jarduera-unitatea			
4. Inbertsio jardueren beste kobrantza batzuk		0,00	0,00
D) Ordainketak:		4.247.027,18	7.345.835,95
5. Inbertsio errealeen erosketak		4.237.048,18	7.317.764,95
6. Aktibo finantzarioen erosketak		9.979,00	28.071,00
7. Jarduera-unitatea			
8. Inbertsio jardueren beste ordainketa batzuk			
Inbertsio jarduerengatiko diru-fluxu garbiak (+C-D)		-4.221.176,92	-6.975.573,95
III. FINANTZAKETA-JARDUERETAKO DIRU-FLUXUAK			
E) Ondarearen hazkundeak:			
1. Kobrantzak erakunde jabearen edo jabeen beste ekarpen batzuegatik		0	0
F) Erakunde jabeari edo jabeei egindako ordainketak:			
2. Erakunde jabeari edo jabeei ekarpenak itzultzea eta emaitzak banatzea		0	0
G) Kobrantzak pasibo finantzarioen jaulkipenengatik:			
3. Obligazioak eta bestelako balore negoziagarriak		0,00	0,00
4. Jasotako maileguak		0,00	0,00
5. Bestelako zorrak		0,00	0,00
H) Ordainketak pasibo finantzarioen diru-itzultzeengatik:			
6. Obligazioak eta bestelako balore negoziagarriak		1.909.657,76	1.950.619,63
7. Jasotako maileguak		0,00	0,00
8. Bestelako zorrak		1.909.657,76	1.950.619,63
Finantzaketa-jarduerengatiko diru-fluxu garbiak (+E-F+G-H)		-1.909.657,76	-1.950.619,63
IV. SAILKATZEKO DAUDEN DIRU-FLUXUAK			
I) Aplikatzeko dauden kobrantzak			
		0,00	0,00
J) Aplikatzeko dauden ordainketak			
		0,00	0,00
Sailkatzeko dauden diru-fluxu garbiak (+I-J)		0,00	0,00
V. KANBIO-TASEN ALDAKETEN ERAGINA			
VI. DIRU KOPURUAREN ETA DIRUAREN BALIOKIDE DIREN AKTIBO LIKIDOEN HANDITZE/TXIKITZE GARBIA (I + II + III + IV + V)			
		-897.947,74	433.284,78
Ekitaldiaren hasierako diruaren balioak diren aktibo likidoak eta dirua		9.394.021,66	8.960.736,88
Ekitaldiaren amaierako diruaren balioak diren aktibo likidoak eta dirua		8.496.073,92	9.394.021,66

Entidad local ERRETERIA	Desde 01/01/2021	Hasta 31/12/2021	Fecha/Hora 17/05/2022 13:50
-----------------------------------	----------------------------	----------------------------	---------------------------------------

ESTADO DE FLUJOS DE EFECTIVO

	Notas en memoria	2021	2020
I. FLUJOS DE EFECTIVO DE LAS ACTIVIDADES DE GESTIÓN			
A) Cobros:		54.001.902,51	54.723.409,15
1. Ingresos tributarios y urbanísticos		18.702.382,06	18.530.232,58
2. Transferencias y subvenciones recibidas		32.517.103,81	28.427.466,63
3. Ventas y prestaciones de servicios		54.686,53	23.119,41
4. Gestión de recursos recaudados por cuenta de otros entes		0,00	0,00
5. Intereses y dividendos cobrados		0,90	3.471,23
6. Otros cobros		2.727.729,21	7.739.119,30
B) Pagos:		48.769.015,57	45.363.930,79
7. Gastos de personal		20.524.590,36	19.756.113,74
8. Transferencias y subvenciones concedidas		7.666.957,70	7.635.125,73
9. Aprovisionamientos			
10. Otros gastos de gestión		18.318.564,49	16.943.914,88
11. Gestión de recursos recaudados por cuenta de otros entes		14.407,94	21.755,94
12. Intereses pagados		55.269,80	95.087,05
13. Otros pagos		2.189.225,28	911.933,45
Flujos netos de efectivo por actividades de gestión (+A-B)		5.232.886,94	9.359.478,36
II. FLUJOS DE EFECTIVO DE LAS ACTIVIDADES DE INVERSIÓN			
C) Cobros:		25.850,26	370.262,00
1. Venta de inversiones reales		25.850,26	366.250,00
2. Venta de activos financieros		0,00	4.012,00
3. Unidad de actividad			
4. Otros cobros de las actividades de inversión		0,00	0,00
D) Pagos:		4.247.027,18	7.345.835,95
5. Compra de inversiones reales		4.237.048,18	7.317.764,95
6. Compra de activos financieros		9.979,00	28.071,00
7. Unidad de actividad			
8. Otros pagos de las actividades de inversión			
Flujos netos de efectivo por actividades de inversión (+C-D)		-4.221.176,92	-6.975.573,95
III. FLUJOS DE EFECTIVO DE LAS ACTIVIDADES DE FINANCIACIÓN			
E) Aumentos en el patrimonio:		0	0
1. Cobros por aportaciones de la entidad o entidades propietarias			
F) Pagos a la entidad o entidades propietarias:		0	0
2. Devolución de aportaciones y reparto de resultados a la entidad o entidades			
G) Cobros por emisión de pasivos financieros:		0,00	0,00
3. Obligaciones y otros valores negociables		0,00	0,00
4. Préstamos recibidos		0,00	0,00
5. Otras deudas		0,00	0,00
H) Pagos por reembolso de pasivos financieros:		1.909.657,76	1.950.619,63
6. Obligaciones y otros valores negociables		0,00	0,00
7. Préstamos recibidos		1.909.657,76	1.950.619,63
8. Otras deudas		0,00	0,00
Flujos netos de efectivo por actividades de financiación (+E-F+G-H)		-1.909.657,76	-1.950.619,63
IV. FLUJOS DE EFECTIVO PENDIENTES DE CLASIFICACIÓN			
I) Cobros pendientes de aplicación		0,00	0,00
J) Pagos pendientes de aplicación		0,00	0,00
Flujos netos de efectivo pendientes de clasificación (+I-J)		0,00	0,00
V. EFECTO DE LAS VARIACIONES DE LOS TIPOS DE CAMBIO			
VI. INCREMENTO/DISMINUCIÓN NETA DEL EFECTIVO Y ACTIVOS LIQUIDOS EQUIVALENTES AL EFECTIVO (I + II + IV + V)			
Efectivo y activos líquidos equivalentes al efectivo al inicio del ejercicio		9.394.021,66	8.960.736,88
Efectivo y activos líquidos equivalentes al efectivo al final de ejercicio		8.496.073,92	9.394.021,66

Erreterriako Udala



Ayuntamiento de Erreterria

Udala	Noiztik	Noiz arte	Data/ordua
ERRETERRIA	2021/01/01	2021/12/31	2022/05/17 13:57

Kontua	Kontuaren izena	Hasierako saldoa	ZOR	HARTZEKO	Bukaerako saldoa
5700	CAJA	871,27	373,15	802,40	442,02
571000	20950611081060024790 KUTXABANK DIRUZ I	6.468.242,41	41.635.726,37	41.988.722,84	6.115.245,94
571001	20950611011060000626 KUTXA GESTION 2	146.584,84	20.848,30	0,12	167.433,02
571002	20950611041061242276 KUTXA RECAUDACION	302.963,37	240.905,03	302.963,37	240.905,03
571003	30350011240110900034 CLP GESTION	198.930,07	147,00	199.077,07	0,00
571004	30350011210110900078 CLP RECAUDACION	124.379,94	39.341,18	124.379,94	39.341,18
571005	20950611071061954409 FIANZAS TESORERIA	80.049,17	230.124,57	3,29	310.170,45
571006	01825709470200200357 BBVA TESORERIA	135.826,12	0,00	109.184,98	26.641,14
571007	00495287702416012351 S.C.H.	46.560,43	11.554,74	46.560,43	11.554,74
571008	00814254400001146025 SABADELL DIRUZAIN TZ	207.223,48	4.222.169,73	3.565.239,63	864.153,58
571010	20950611061061776414 KUTXA SANCIONES	18.569,94	22.428,47	18.569,94	22.428,47
571011	20950611001061736038 KUTXA EMBARGOS	14.157,36	9.146,25	14.157,36	9.146,25
571012	20950611071061954276 KUTXA FRACCIONAMIEN	46.191,96	14.177,03	46.191,96	14.177,03
571013	20950611091061744800 KUTXA MATRICULACION	146,59	18,38	146,59	18,38
571014	00124159210001003501 B.SABADELL	180.204,97	2.856,85	180.204,97	2.856,85
571015	01825709420200129007 BBVA RECAUDACION	16.736,87	2.975,44	16.736,87	2.975,44
571016	30080149030704028422 CAJA RURAL NAVARRA	56.417,63	4.904,06	56.417,63	4.904,06
571017	21003936310200049763 CAIXA TESORERIA	247.880,57	0,00	211.927,89	35.952,68
571018	21003936310200014109 CAIXA RECAUDACION	133.208,24	28.283,01	133.208,24	28.283,01
571019	30080149063275461527 CRN DIRUZAIN TZA	934.961,82	8.528.551,41	8.867.572,59	595.940,64
571021	Kutxabank (Josefina Rubio)	364,93	25.850,26	26.215,19	0,00
571022	20950611091061931001-Kutxabank Garabia	271,71	1.767,07	271,71	1.767,07
571024	ES711380021670110127123-Bankoa	31.516,03	410,84	31.926,87	0,00
571025	ES6115500001280006545222-Fiare	1.761,94	0,00	25,00	1.736,94
5730	Bank/kredi-erakund. Bilk. kontu murrizt.	0,00	0,00	0,00	0,00
5740	Kutxa. Justifikatu beharreko ordainketak	0,00	0,00	0,00	0,00
5741	Kutxa. Kutxa finkoaren aurrerakinak	0,00	0,00	0,00	0,00
5750	Bank/kred-erak. Just. beharr. Ordainktak	0,00	0,00	0,00	0,00
5751	Bank/kreditu-erak. Kutxa fink. aurrerak.	0,00	0,00	0,00	0,00
5759	Ordainketen beste kontu murriztu batzuk	0,00	0,00	0,00	0,00
5770	Diruaren baliokide diren aktibo likidoak	0,00	0,00	0,00	0,00
DIRUTAN		9.394.021,66	55.042.559,14	55.940.506,88	8.496.073,92

Errenteriako Udala



Ayuntamiento de Errenteria

Udal Entitatea ERRETERIA	Noiztik 2021/01/01	Noiz arte 2021/12/31	Data/ordua 22/05/17 13:57
------------------------------------	------------------------------	--------------------------------	-------------------------------------

DIRUZAINZA KONTUA

	ZOR		HARTZEKO
1.- AURREKONTUKO ORDAINKETAK		1.- AURREKONTUKO KOBRANTZAK	
GASTUEN AURREKONTUA: URTEKO EKITALDIA	48.378.669,29	SARREREN AURREKONTUA: URTEKO EKITALDIA	47.279.808,72
GASTUEN AURREKONTUA: ITXITAKO EKITALDIAK	4.431.019,40	SARREREN AURREKONTUA: ITXITAKO EKITALDIAK	5.054.757,86
AURREKONTUKO SARREREN ITZULKETAK	760.383,48	AURREKONTUKO GASTUEN ITZULKETAK	32.736,06
AURREKONTUKO ORDAINKETAK GUZTIRA	53.570.072,17	AURREKONTUKO KOBRANTZAK GUZTIRA	52.367.302,64
2.- AURREKONTUZ KANPOKO ORDAINKETAK		2.- AURREKONTUZ KANPOKO KOBRANTZAK	
ERAGIKETA FINANTZARIOAK	2.131.989,19	ERAGIKETA FINANTZARIOAK	2.475.808,80
ENTITATE PUBLIKOAK	8.355.840,31	ENTITATE PUBLIKOAK	3.900.449,66
BESTELAKOAK	0,00	BESTELAKOAK	4.416.392,83
AURREKONTUZ KANPOKO ORDAINKETAK GUZTIRA	10.487.829,50	AURREKONTUZ KANPOKO KOBRANTZAK GUZTIRA	10.792.651,29
3.- BESTELAKO ORDAINKETAK		3.- BESTELAKO KOBRANTZAK	
APLIKATZEKE DAUDEN ORDAINKETAK	0,00	APLIKATZEKE DAUDEN KOBRANTZAK	0,00
DIRUZAINZAKO BARNE MUGIMENDUAK		DIRUZAINZAKO BARNE MUGIMENDUAK	
BESTELAKO ORDAINKETAK GUZTIRA	0,00	BESTELAKO KOBRANTZAK GUZTIRA	0,00
ORDAINKETAK GUZTIRA	64.057.901,67	KOBANTZAK GUZTIRA	63.159.953,93
AMAIERAKO EXISTENTZIAK	8.496.073,92	HASIERAKO EXISTENTZIAK	9.394.021,66
ZOR GUZTIRA	72.553.975,59	HARTZEKO GUZTIRA	72.553.975,59



Entidad local	Desde	Hasta	Fecha/Hora
ERRETERIA	01/01/2021	31/12/2021	17/05/2022 13:50

Cuenta	Identificación de la cuenta	Saldo inicial	DEBE	HABER	Saldo final
5700	CAJA	871,27	373,15	802,40	442,02
571000	20950611081060024790 KUTXABANK DIRUZ I	6.468.242,41	41.635.726,37	41.988.722,84	6.115.245,94
571001	20950611011060000626 KUTXA GESTION 2	146.584,84	20.848,30	0,12	167.433,02
571002	20950611041061242276 KUTXA RECAUDACION	302.963,37	240.905,03	302.963,37	240.905,03
571003	30350011240110900034 CLP GESTION	198.930,07	147,00	199.077,07	0,00
571004	30350011210110900078 CLP RECAUDACION	124.379,94	39.341,18	124.379,94	39.341,18
571005	20950611071061954409 FIANZAS TESORERIA	80.049,17	230.124,57	3,29	310.170,45
571006	01825709470200200357 BBVA TESORERIA	135.826,12	0,00	109.184,98	26.641,14
571007	00495287702416012351 S.C.H.	46.560,43	11.554,74	46.560,43	11.554,74
571008	00814254400001146025 SABADELL DIRUZAINZ	207.223,48	4.222.169,73	3.565.239,63	864.153,58
571010	20950611061061776414 KUTXA SANCIONES	18.569,94	22.428,47	18.569,94	22.428,47
571011	20950611001061736038 KUTXA EMBARGOS	14.157,36	9.146,25	14.157,36	9.146,25
571012	20950611071061954276 KUTXA FRACCIONAMIEN	46.191,96	14.177,03	46.191,96	14.177,03
571013	20950611091061744800 KUTXA MATRICULACION	146,59	18,38	146,59	18,38
571014	00124159210001003501 B.SABADELL	180.204,97	2.856,85	180.204,97	2.856,85
571015	01825709420200129007 BBVA RECAUDACION	16.736,87	2.975,44	16.736,87	2.975,44
571016	30080149030704028422 CAJA RURAL NAVARRA	56.417,63	4.904,06	56.417,63	4.904,06
571017	21003936310200049763 CAIXA TESORERIA	247.880,57	0,00	211.927,89	35.952,68
571018	21003936310200014109 CAIXA RECAUDACION	133.208,24	28.283,01	133.208,24	28.283,01
571019	30080149063275461527 CRN DIRUZAINZ	934.961,82	8.528.551,41	8.867.572,59	595.940,64
571021	Kutxabank (Josefina Rubio)	364,93	25.850,26	26.215,19	0,00
571022	20950611091061931001-Kutxabank Garabia	271,71	1.767,07	271,71	1.767,07
571024	ES711380021670110127123-Bankoa	31.516,03	410,84	31.926,87	0,00
571025	ES6115500001280006545222-Fiare	1.761,94	0,00	25,00	1.736,94
5730	Bancos e inst. créd. Ctas restr. recaud.	0,00	0,00	0,00	0,00
5740	Caja. Pagos a justificar	0,00	0,00	0,00	0,00
5741	Caja. Anticipos de caja fija	0,00	0,00	0,00	0,00
5750	Bancos/instituciones crédito Pagos just.	0,00	0,00	0,00	0,00
5751	Bancos/instit. créd. Anticipos caja fija	0,00	0,00	0,00	0,00
5759	Otras cuentas restringidas de pagos	0,00	0,00	0,00	0,00
5770	Activos líquidos equivalentes efectivo	0,00	0,00	0,00	0,00
EFFECTIVO		9.394.021,66	55.042.559,14	55.940.506,88	8.496.073,92

Errenteriako Udala



Ayuntamiento de Errenteria

Entidad local ERRETERIA	Desde 01/01/2021	Hasta 31/12/2021	Fecha/Hora 7/05/2022 13:50
-----------------------------------	----------------------------	----------------------------	--------------------------------------

CUENTA DE TESORERÍA

	DEBE		HABER
1.- PAGOS PRESUPUESTARIOS		1.- COBROS PRESUPUESTARIOS	
PRESUPUESTO DE GASTOS: EJ. CORRIENTE	48.378.669,29	PRESUPUESTO DE INGRESOS: EJ. CORRIENTE	47.279.808,72
PRESUPUESTO DE GASTOS: EJ. CERRADOS	4.431.019,40	PRESUPUESTO DE INGRESOS: EJ. CERRADOS	5.054.757,86
DEVOLUCION INGRESOS PRESUPUESTARIOS	760.383,48	REINTEGROS PRESUPUESTO GASTOS: EJ. CORRIENTE	32.736,06
TOTAL PAGOS PRESUPUESTARIOS	53.570.072,17	TOTAL COBROS PRESUPUESTARIOS	52.367.302,64
2.- PAGOS NO PRESUPUESTARIOS		2.- COBROS NO PRESUPUESTARIOS	
OPERACIONES FINANCIERAS	2.131.989,19	OPERACIONES FINANCIERAS	2.475.808,80
ENTIDADES PUBLICAS	8.355.840,31	ENTIDADES PUBLICAS	3.900.449,66
OTROS	0,00	OTROS	4.416.392,83
TOTAL PAGOS NO PRESUPUESTARIOS	10.487.829,50	TOTAL COBROS NO PRESUPUESTARIOS	10.792.651,29
3.- OTROS PAGOS		3.- OTROS COBROS	
PARTIDAS PENDIENTES DE APLICACION	0,00	PARTIDAS PENDIENTES DE APLICACION	0,00
MOVIMIENTOS INTERNOS DE TESORERIA		MOVIMIENTOS INTERNOS DE TESORERIA	
TOTAL OTROS PAGOS	0,00	TOTAL OTROS COBROS	0,00
TOTAL PAGOS	64.057.901,67	TOTAL COBROS	63.159.953,93
EXISTENCIA FINAL	8.496.073,92	EXISTENCIA INICIAL	9.394.021,66
TOTAL DEBE	72.553.975,59	TOTAL HABER	72.553.975,59



KONTZEPTUA		ZEINUA	EUROAK
EKITALDIKO AURREKONTU EMAITZA (Doikuntzen aurrekoa)			3.029.198,03
Aurrekontu gastuak, ez ondarezkoak:			
Inbertsio errealak	1	+	3.770.153,53
Finantza aktiboak	2	+	7.279,00
Finantza pasiboak	3	+	1.909.657,76

Aurrekontu sarrerak, ez ondarezkoak:			
Inbertsioak besterenganatzea	4	-	25.850,26
Kapital subentzioak	5	-	634.828,24
Diru-laguntzak egozteak	6	+	1.805.982,75
Finantza aktiboak	7	-	7.550,72
Finantza pasiboak	8	-	0,00

Zuzkidura amortizazio fondora (68)	9	-	3.286.999,04
Narriadura galerak (69)	10	-	-452.826,44
Bestelako galerak (67,663,664,665,666,668)	11	-	0,05
Erakunderako egindako lanak (78)	12	+	0,00
Horniduren soberakin edo aplikazioak (79)	13	+	195.814,60
Bestelako irabaziak (77 ¹ ,7450,7510,752,764,765,766,768, eta 8 ²)	14	+	117.432,18
418 kontuaren (hartzekodunak sarrerak itzultzeagatik) saldoaren bariazioa	15	-	16.027,73
Gainontzekoak	16	+	7.347.111,28
EKITALDIAREN EMAITZA (ONDARE KONTABILITATEA)			14.664.199,53

1 77 Azpitaldeko sarrerak 775, 776 eta 777 kontuetakoak ezik.

2 8.taldeko kontuen bitartez egotzitako sarrerak, diru-laguntzenak ezik.



CONCEPTO		SIGNO	EUROS
RESULTADO PRESUPUESTARIO (Antes de ajustes)			0,00
Gastos presupuestarios, no patrimoniales:			
Inversiones reales	1	+	3.770.153,53
Activos financieros	2	+	7.279,00
Pasivos financieros	3	+	1.909.657,76

Ingresos presupuestarios, no patrimoniales:			
Enajenación de inversiones reales	4	-	25.850,26
Subvenciones de capital	5	-	634.828,24
Imputación de subvenciones	6	+	1.805.982,75
Activos financieros	7	-	7.550,72
Pasivos financieros	8	-	0,00

Dotación fondo de amortización (68)	9	-	3.286.999,04
Pérdidas por deterioro (69)	10	-	-452.826,44
Otras pérdidas (67, 663,664,665,666,668)	11	-	0,05
Trabajos realizados para la entidad (78)	12	+	0,00
Excesos y aplicaciones de provisiones (79)	13	+	195.814,60
Otros beneficios (77 ¹ ,7450,7510,752,764,765,766,768 y 8 ²)	14	+	117.432,18
Var. saldo de la cuenta 418 (Acreedores por devolución de ingresos)	15	-	16.027,73
Resto	16	+	10.376.309,31
RESULTADO DEL EJERCICIO (CONTABILIDAD PATRIMONIAL)			14.664.199,53

1 Ingresos subgrupo 77 salvo los de las cuentas 775,776 y 777.

2 Ingresos imputados a través del grupo 8, salvo la imputación de subvenciones.

Errenteriako Udala



Ayuntamiento de Errenteria

2021



**2.- ERRETERIA MUSIKAL UDAL
ERAKUNDE AUTONOMOREN KONTU
OROKORRA**

**CUENTA GENERAL ORGANISMO
AUTÓNOMO MUNICIPAL ERRETERIA
MUSIKAL**

ERRENTERI MUSIKAL UDAL ERAKUNDE AUTONOMOAREN MEMORIA - 2021**MEMORIAREN EDUKIA**

1. Antolakuntza eta jarduera
2. Zerbitzu publikoen zeharkako kudeaketa, hitzarmenak eta beste lankidetzeta mota batzuk.
3. Kontuak aurkezteko oinarriak
4. Onarpen eta balorazio arauak
5. Ibilgetu materiala
6. Lurzoruaren ondare publikoa
7. Higiezineta inbertsioak
8. Ibilgetu ukiezina
9. Errentamendu finantzarioak eta antzeko eragiketak
10. Aktibo finantzarioak
11. Pasibo finantzarioak
12. Kontabilitate estaldurak
13. Beste entitate batzuetarako eraikitako edo eskuratutako aktiboak eta beste izakin batzuk
14. Atzerriko moneta
15. Transferentziak, diru-laguntzak eta beste sarrera eta gastu batzuk
16. Hornidurak eta kontingentziak
17. Ingurumenari buruzko informazioa
18. Salgai dauden aktiboak
19. Ondarearen emaitza ekonomikoaren kontuaren aurkezpena jardueraka
20. Aurrekontuzkoak ez diren diruzaintzako eragiketak
21. Administrazio kontratuak. Esleipen prozedurak
22. Gordailuan jasotako baloreak
23. Aurrekontu informazioa
24. Itxiera ondorengo gertaerak

1. Antolakuntza eta jarduera

Errenteriako Udalak Errenteria Musikal udal erakunde autonomoa (aurrerantzean entitatea) sortu zuen 1982 urtean musika hezkuntzari (arautua eta ez-arautua) lotutako zerbitzu publikoak emateko, 7/1985 Legea, apirilaren 2koa, Toki Araubidearen Oinarriak arautzen dituena, 85. artikulua xedatutakoa jarraituz.

Gipuzkoako Lurralde Historikoko Toki Entitateen Aurrekontuei buruzko abenduaren 19ko 21/2003 Foru Arauak aurrekontu, kontabilitate eta kontrol esparru bat ezartzen du Gipuzkoako lurralde historikoko toki administrazioetarako, haien jarduera ekonomikoa arina eta efizientea izan dadin. Horretarako, irizpide bateratuen aplikazioa errazten zaie aurrekontu prozeduraren eta kontabilitate publikoaren alorretan.

Foru arau horrek hirugarren xedapen gehigarrian Foru Aldundia baimentzen du bertan jasotako xedapenak garatu ditzan. Hori horrela, Diputatuen Kontseiluak Gipuzkoako toki entitateen kontabilitate esparrua onartzen duen abenduaren 15eko 86/2015 Foru Dekretua onartu zuen, Ogasuneko eta Finantzetako diputatuak proposatuta.

Foru dekretu hori aplikagarria izanik, entitatea hartan jasotakoa aplikatzen aritu da 2016ko ekitalditik aurrera.

Entitatearen diru iturri nagusiak dira:

- a) Sarrera arruntak:
 - Zuzeneko zergak (1. kapitulua): %0
 - Zeharkako zergak (2. kapitulua): %0
 - Tasak eta bestelako diru sarrerak (3. kapitulua): %8,03
 - Transferentzia arruntak (4. kapitulua): %91,97
 - Ondare sarrerak (5. kapitulua): %0
- Kapital sarrerak:
 - Inbertsio errealeen besterentzeak eta hirigintza jardueratik datozen bestelako diru sarrerak (6. kapitulua): %0
 - Kapital transferentziak (7. kapitulua): %0.
- Sarrera finantzarioak:
 - Aktibo finantzarioak (8. kapitulua): %0.
 - Pasibo finantzarioak (9. kapitulua): %0.

Diru sarrera arruntan % 100 gastu arrunt ez-finantzarioak ordaintzera bideratu dira.

Entitatearen kudeaketari eragiten dioten alderdi fiskalei dagokienez, jasandako BEZa ez-kengarrizat hartzen da, salbu ur hornidurako zerbitzuarekin zuzenean lotutako gastuetan. Ekitaldiaren barruan, ez da aplikatu BEZaren hainbanaketa erregela.

Entitatea sozietateen gaineko zergatik salbuetsizat hartzen da, hala jasotzen baitu 12. artikulua a) letran Gipuzkoako Lurralde Historikoko Sozietateen gaineko Zergaren uztailaren 17ko 2/2014 Foru Arauak.

Errenteria Musikal udal erakunde autonomoa, Errenteria Udaletxeko menpeko entitatea izanik, Hezkuntza eta Gazteria Departamentuaren ardurapean dago.

Entitatearen plantilla honela osatuta dago: funtzionarioak (bitartekoak, praktiketakoak eta karrerakoak), kontratupeko langile finkoak eta kontratupeko aldi baterako langileak.

Likidatutako ekitaldian kontratatutako langileen batez besteko kopurua eta urte bereko abenduaren 31n lanean aritu diren langileak honako hauek dira, kategoriaren eta sexuen arabera:

	2021 (Langileen batez besteko kopurua)		2021 (2021/12/31)	
Enplegatuen kop.	Gizonak	Emakumeak	Gizonak	Emakumeak
Funtzionarioak	19	18	14	14
Kontratupeko finkoak	7	5	7	5
Kontratupeko aldizkakoak	4	4	2	1
GUZTIRA	30	27	23	20

2. Zerbitzu publikoen zeharkako kudeaketa, hitzarmenak eta beste lankidetzak mota batzuk.

Entitateak ez ditu zeharkako kudeaketa, hitzarmenak eta beste lankidetzak mota batzuetako zerbitzurik ematen.

3. Kontuak aurkezteko oinarriak.

Urteko kontuak entitatearen kontabilitate erregistroetatik abiatuta prestatu dira, eta indarrean dagoen legeriari eta Toki Administrazioa egokitutako Kontabilitate Publikoko Plan Orokorra onartzen duen abenduaren 15eko 86/2015 Foru Dekretuak jasotako arauak jarraituz aurkezten dira. Izan ere, aurkeztu nahi da entitatearen ondarearen, finantza egoeraren eta emaitzen irudi leiala, bai eta eskudiruen fluxuen egoeran sartutako fluxuen benetakotasunarena ere.

4. Onarpen eta balorazio arauak.

1. Ibilgetu materiala:

Hasieran, ibilgetu materiala eskurapen prezioaren edo produkzio kostuaren arabera baloratuta dago. Ondoren, amortizazio metatua eta, halakorik egonez gero, narriaduragatiko galerak gutxitzen dira.

Ibilgetu materialaren elementuak kostuaren balioen gainean amortizatzen dira, kalkulatu zaizkien bizitza baliagarriko aldietan metodo linealari jarraituta. Aurreko ekitaldietan erabilitako amortizazio koefiziente berberak erabili dira.

2. Lurzoruaren ondare publikoa:

Ibilgetu materialerako aplikatutako irizpide berberak erabili dira.

3. Higiezinak inbertsioak:

Errentan emanda dauden ondasun higiezinak eta plusbalioak lortzeko asmo bakarrarekin dituen besteak hartu dira higiezinak inbertsioak.

Balorazio ondorioetarako, ibilgetu materialerako aplikatutako irizpide berberak erabili dira.

4. Ibilgetu ukiezina:

Ibilgetu ukiezinak batik batik aplikazio informatikoetako inbertsioak biltzen ditu, hainbat urtez entitatearentzat onuragarritzat jotzen direnak. Ekoizpen kostuaren edo eskurapen prezioaren arabera baloratuta dago.

Ibilgetu hau linealki amortizatzen da bost urteko epean.

5. Errentamendua:

Errentamendu finantzarioko kontratu bat edo antzeko figura bat dela medio eskuratutako aktiboak Toki Administrazioa egokitutako Kontabilitate Publikoko Plan Orokorreko onarpen eta balorazioko 6. arauan ("errentamenduak eta antzeko eragiketak") jasotakoaren arabera baloratzen dira.

6. Trukeak:

Truke bidez jasotako aktiboak honela baloratzen dira:

- Trukatutako aktiboak ikuspuntu funtzionaletik edo bizitza baliagarritik begiratuta antzekoak ez direnean eta haien arrazoizko balioa modu fidagarri batean zenbatetsi daitekeenean, jasotako aktiboaren arrazoizko balioaren arabera baloratzen dira.
- Jasotako aktiboaren arrazoizko balioa modu fidagarri batean baloratzea ezinezkoa denean, entregatutako aktiboaren arrazoizko balioaren arabera baloratzen dira, eragiketan transferitutako eskudiruaren balizko edozein kopururen zenbatekoarekin doituta.

7. Aktibo eta pasibo finantzarioak:

7.1 Aktibo finantzarioak:

Entitateak ez du aktibo finantzierorik.

7.2 Pasibo finantzarioak:

Entitateak ez du pasibo finantzierorik.

8. Kontabilitate estaldurak:

Entitateak ez du kontabilitate estaldurei buruzko kontraturik formalizatuta.

9. Izakinak:

Entitatea ez da jarduten izakin moduan tratatu daitezkeen ondasunekin.

10. Beste entitate batzuetarako eraikitako edo eskuratutako aktiboak:

Entitateak ez du eraiki edo eskuratu beste entitate batzuetarako aktiborik.

11. Atzerri monetan egindako transakzioak:

Entitateak ez du transakziorik egin euroa ez den moneta batean.

12. Sarrerak eta gastuak:

Sarrerak eta gastuak batzuen eta besteen sortzapen dataren arabera egozten dira ekitaldira.

13. Hornidurak eta kontingentziak:

Hornidurak, pasibo baten zenbatekoari edo mugaegunari buruz ziurgabetasunen bat dagoenean onartzen dira. Gainera, beharrezkoa da baldintza hauek betetzea:

- Entitateak oraingo obligazio bat izatea lehenagoko gertaera baten ondorioz.
- Litekeena izatea baliabideak alde batera uztea (alegia, gertaera bat izateko aukera handiagoa izatea etorkizunean ez izateko aukera baino), eta
- Obligazioaren zenbatekoaren zenbatespen fidagarri bat egin ahal izatea.

Pasibo kontingentea da:

-Etorkizuneko zalantzazko gertaera baten edo gehiagoren balizko obligazio bat, lehenaldiko gertaeren ondorioz sortua eta benetan badela egiaztatu behar dena; edo, bestela,

-Orainaldiko obligazio bat, ordaindu behar izateko probabilitaterik ez izateagatik kontabilitatean onartuta ez dagoena edo, bestela, fidagarritasun nahikoarekin baloratu ezin dena.

14. Transferentziak eta diru laguntzak:

Transferentziak eta diru laguntzak arruntak eta kapitalekoak izan daitezke, Gipuzkoako toki entitateen kontabilitate esparruari buruzko abenduaren 15eko 86/2015 Foru Dekretuan jasotako irizpideei jarraituz.

Jasotako diru laguntzak eta transferentziak sarrera moduan onartzen dira, eta ondarearen emaitza ekonomikora egozten dira.

Bereziki, aktiboak eskuratzeko diru laguntzak direnean, ekitaldi bakoitzeko emaitzara egozten dira eskuratutako ondasunaren bizitza baliagarriaren proportzioan.

Onartutako transferentziak eta diru laguntzak, arruntak izan edo kapitalekoak izan, gastu moduan kontabilizatzen dira, eta ondarearen emaitza ekonomikora egozten dira haiek jasotzeko jarritako baldintzak bete direla egiaztatzen denean.

15. Baterako jarduerak:

Ekitaldi honetan ez da baterako jarduerarik egin Toki Administrazioa egokitutako Kontabilitate Publikoko Plan Orokorrean ezarritakoari jarraituz.

16. Salgai dauden aktiboak:

Entitateak ez du izan aktibo salgarririk ekitaldiaren amaieran.

5. Ibilgetu materiala.

1. Ibilgetu materiala osatzen duten eta kostu ereduaren arabera baloratu diren balantzeko partiden mugimenduak honako hauek izan dira:

Balantzeko partida	Azalpena	Hasierako saldoa	Sarrera	Gehikuntzak beste partida batzuetatik egindako traspasoengatik	Irteera	Gutxipenak beste partida batzuetara egindako traspasoengatik	Ekitaldiko narriaduragatiko balorazio zuzenketa garbiak	Ekitaldiko amortizazioa	Amaierako saldoa
210	Lurrak eta ondasun naturalak	0,00	0,00	0,00	0,00	0,00	0,00	0,00	0,00
211	Eraikuntzak	27.409,30	0,00	0,00	0,00	0,00	0,00	0,00	27.409,30
212	Azpiegiturak	0,00	0,00	0,00	0,00	0,00	0,00	0,00	0,00
213	Ondare historikoaren ondasunak	0,00	0,00	0,00	0,00	0,00	0,00	0,00	0,00
214	Makineria eta tresneria	202.995,42	4.126,63	0,00	0,00	0,00	0,00	0,00	207.122,05

215	Instalaz. teknik. eta beste inst. batzuk	0,00	0,00	0,00	0,00	0,00	0,00	0,00	0,00
216	Altzariak	18.424,53	11.298,65	0,00	1.778,70	0,00	0,00	0,00	27.944,48
217	Informazioa prozesatzeko ekipamenduak	25.434,90	6.860,55	0,00	201,02	0,00	0,00	0,00	32.094,43
218	Garraio-elementuak	13.059,35	4.717,29	0,00	2.357,93	0,00	0,00	0,00	15.418,71
219	Bestelako ibilgetu materiala	0,00	0,00	0,00	0,00	0,00	0,00	0,00	0,00
Guztira		287.323,50	27.003,12	0,00	4.337,65	0,00	0,00	0,00	309.988,97

2. Ibilgetu materialarekin lotutako bestelako informazioa:

a) Aktiboa eraistearren eta horren kokapena berritzearen kostu zenbatetsiak, aktiboen balio handiago gisa jasota, eta gehitutako konponketa handienak edo ikuskatze orokorrenak: ez da sartu kostu mota hori, ez baita espero horrelako zirkunstantziak gertatu direnik.

b) Erabilitako amortizazio koefizienteak:

Ondare elementuak	Urteko koefizientea
Etxebizitza eta bulego eraikinak, merkataritzakoak edota zerbitzu erabilerakoak	3
Erabilera industrialerako eraikin eta pabiloiak	5
Instalazioak	20
Erabilerako industrialerako makineria	20
Beste erabilera batzuetarako makineria	15
Itsasontziak eta aireontziak	10
Autobusak, kamioiak, furgonetak eta antzekoak	20
Turismo ibilgailuak	20
Moldeak, modeloak, trokelak eta matrizeak	33,33
Lanabesak eta erremintak	33,33
Altzariak	15
Informatika ekipoa	33,33
Alokatzeko bideo filmak	50
Zehaztu gabeko beste elementu batzuk	10

c) Hondar balioei, aktiboa eraistearen eta horren kokapena berritzearen kostu zenbatetsiei, bizitza erabilgarri eta amortizazio metodoei nahiz konponketa handiei edo ikuskatze orokorrean eragiten dieten zenbatespen aldaketak: ez da gertatu horrelakorik edo ez dute eragin handirik oraingo ekitaldian edo etorkizuneko ekitaldietan.

d) Finantza gastu kapitalizatuak: ekitaldian ez da kapitalizatu finantza gasturik ibilgetu materialaren elementuetan.

e) Arrazoizko balioa birbalorazio ereduaren bidez zehazteko erabilitako irizpidea: ez da aplikatu birbalorazio eredia.

f) Atxikipen bidez jasotako ondasunak: ekitaldian ez da jaso ondasunik atxikipen bidez.

g) Atxikipen bidez entregatutako ondasunak: ekitaldian ez da eman ondasunik atxikipen bidez.

h) Lagapen bidez jasotako ondasunak: ekitaldian ez da jaso ondasunik lagapen bidez.

i) Lagapen bidez entregatutako ondasunak: ekitaldian ez da entregatu ondasunik lagapen bidez.

j) Entitateak ez du errentamendu finantzarioko ondasunik.

k) Ekitaldian ez ditu erabilera orokorrerako ondasunik eskuratu.

l) Entitateak eraikitako ondasunek ekitaldian duten balio aktibatua: ekitaldian ez da egin horrelako eragiketarik edo haien zenbatekoa ez da handia.

m) Funtsezko beste zirkunstantzia batzuk: ekitaldiaren barruan ez da egin horrelako eragiketarik edo haien zenbatekoa ez da handia.

6. Lurzoruaren ondare publikoa.

Entitateak ez du lurzoruaren ondare publikoa.

7. Higiezinetakako inbertsioak.

Entitateak ez du higiezinetakako inbertsiorik.

8. Ibilgetu ukiezina.

1. Ibilgetu ukiezina osatzen duten eta kostu ereduaren arabera baloratu diren balantzeko partiden mugimenduak honako hauek izan dira:

Balantzeko partida	Hasierako saldoa	Sarrerak	Gehikuntzak beste partida batzuetatik egindako traspasoengatik	Irteerak	Gutxipenak beste partida batzuetara egindako traspasoengatik	Ekitaldiko narriaduragatiko balorazio zuzenketa garbiak	Ekitaldiko amortizazioa	Amaierako saldoa
200	0,00	0,00	0,00	0,00	0,00	0,00	0,00	0,00
201	0,00	0,00	0,00	0,00	0,00	0,00	0,00	0,00
203	0,00	0,00	0,00	0,00	0,00	0,00	0,00	0,00
206	9.670,19	0,00	0,00	0,00	0,00	0,00	0,00	9.670,19
207	0,00	0,00	0,00	0,00	0,00	0,00	0,00	0,00
208	0,00	0,00	0,00	0,00	0,00	0,00	0,00	0,00
209	0,00	0,00	0,00	0,00	0,00	0,00	0,00	0,00

Guztira	9.670,19	0,00	0,00	0,00	0,00	0,00	0,00	9.670,19
---------	----------	------	------	------	------	------	------	----------

2. Ibilgetu ukiezinarekin lotutako bestelako informazioa:

a) Erabilitako amortizazio koefizienteak:

Onarpen eta balorazio araei buruzko aurreko atalean informatu denaren arabera, ibilgetu ukiezina nagusiki aplikazio informatikoez osatuta dago, eta bost urtetan linealki amortizatzen dira.

b) Hondar balioei, aktiboa eraistearen eta horren kokapena berritzearen kostu zenbatetsiei, bizitza erabilgarri eta amortizazio metodoei nahiz konponketa handiei edo ikuskatze orokorrean eragiten dieten zenbatespen aldaketak: ez da gertatu horrelakorik edo ez dute eragin handirik oraingo ekitaldian edo etorkizuneko ekitaldietan.

c) Finantza gastu kapitalizatuak: ekitaldiaren barruan ez da kapitalizatu finantza gasturik ibilgetu ukiezinaren elementuetan.

d) Arrazoizko balioa birbalorazio ereduaren bidez zehazteko erabilitako irizpidea: ez da aplikatu birbalorazio eredu.

e) Ekitaldiaren barruan gastu moduan onartu diren ikerketa eta garapenari lotutako ordainketen zenbateko metatua, eta ikerketa eta garapen gastuen kapitalizazioa oinarritzen duten zirkunstantziak bete izanaren justifikazioa: ekitaldiaren barruan ez da egin horrelako eragiketarik edo haren zenbatekoa ez da handia.

f) Funtsezko beste zirkunstantzia batzuk: ekitaldiaren barruan ez da egin horrelako eragiketarik edo haren zenbatekoa ez da handia.

9. Errentamendu finantzarioak eta antzeko eragiketak.

Entitateak ez du errentamendu finantzario edo antzeko eragiketen aktiborik.

10. Aktibo finantzarioak.

Entitateak ez ditu aktibo finantzariorik.

11. Pasibo finantzarioak.

Entitateak ez ditu pasibo finantzariorik.

12. Kontabilitate estaldurak.

Entitateak ez du egin onarpenari eta balorazioari buruzko 10. araua ("kontabilitate estaldurak") aplikagarri zaion eragiketarik.

13. Beste entitate batzuetarako eraikitako edo eskuratutako aktiboak, eta beste izakin batzuk

Entitateak ez du eraiki edo eskuratu beste entitate batzuetarako aktiborik.

14. Atzerriko moneta.

Ez dago atzerriko monetako aktiborik eta pasiborik.

15. Transferentziak, diru laguntzak eta beste sarrera eta gastu batzuk.

1. Jasotako transferentzia eta diru laguntza nabarmenenak:

Izena	Zenbatekoa	Baldintzak betetzea/ez betetzea	Emaizetara egotzeko irizpidea	Egotzitako zenbatekoa
Eusko Jauriaritza	340.000,00€			0,00€
Errenteriako Udala	1.700.000,00€			1.699.793,12€

2. Emandako transferentzia eta diru laguntza nagusiak:

Entitate jasotzailea	Zenbatekoa	Onarpenerako araudia	Xedea	Ez-betetzeagatik egindako itzulketak	Itzulketaren arrazoa
EMKE	58.430,40 €		Diru-laguntza		

16. Hornidurak eta kontingentziak.

1. Hona hemen balantzean onartutako hornidurak, salbu abalei lotutakoak eta emandako beste berme batzuk:

Hasierako saldoa	Gehikuntza/ Gutxipena	Amaierako saldoa	Gehikuntza saldoa eguneratzeagatik	Izaera	Irteera egutegi aurreikusia	Kalkulu prozedura	Itzulketa eskubideak
437.791,05	9.962,36	427.828,69					

Entitateak ez ditu salbu abalei lotutako edo emandako beste berme batzuen hornidurarik.

17. Ingurumenari buruzko informazioa.

Entitateak ez ditu ekitaldi barruan onartutako obligazioak, gastu-politikaren kargura: 17, Ingurumen Saila.

18. Salgai dauden aktiboak.

Entitateak ez du zenbateko handiko aktibo salgarririk.

19. Ondarearen emaitza ekonomikoaren kontuaren aurkezpena jardueren arabera.

20. Aurrekontuzkoak ez diren diruzaintzako eragiketak.

Aurrekontuzkoak ez diren diruzaintzako eragiketak taula hauetan jasota daude:

AURREKONTUZKOAK EZ DIREN DIRUZAINZAKO ERAGIKETAK

1. AURREKONTUZ KANPOKO ZORDUNEN EGOERA ORRIA

KONTUA	KONTZEPTUA		SALDO AURTARILAREN 1ean	HASIERAKO SALDOAREN ALDAKETA K	EKITALDIAN EGINDAKO KARGUAK	ZORDUNAK, GUZTIRA	EKITALDIAN EGINDAKO ABONUAK	ABENDUAREN 31N KOBRATZEKO DAUDEN ZORDUNAK
	KODEA	DESKRIBAPENA						
4400		Jasanarazitako BEZarengatik zordunak	0,00	0,00	0,00	0,00	0,00	0,00
4401		BEZagatik preskribatuak zordunak	0,00	0,00	0,00	0,00	0,00	0,00
KONTUA, GUZTIRA 440 Jasanarazitako BEZarengatik zordunak			0,00	0,00	0,00	0,00	0,00	0,00
4420		Erakunde publiko zordunak baliabideak biltzeagatik	0,00	0,00	0,00	0,00	0,00	0,00
4429		Beste zordun batzuk bilketa-zerbitzuarengatik	0,00	0,00	0,00	0,00	0,00	0,00
KONTUA, GUZTIRA 442 Bilketa-zerbitzuarengatik zordunak			0,00	0,00	0,00	0,00	0,00	0,00
4490		OTROS DEUDORES NO PRESUPUESTARIOS	0,00	0,00	601,65	601,65	566,58	35,07
4499		ORDAINKETA OKERRENGATIKO ZORDUNAK	0,00	0,00	0,00	0,00	0,00	0,00
KONTUA, GUZTIRA 449 Aurrekontuzkoak ez diren bestelako zordunak			0,00	0,00	601,65	601,65	566,58	35,07
KONTUA, GUZTIRA 456			0,00	0,00	0,00	0,00	0,00	0,00
4700		Ogasun Publikoa, BEZagatik zordun	0,00	0,00	0,00	0,00	0,00	0,00
4709		Ogasun Publikoa, bestelako kontzeptuarengatik zordun	0,00	0,00	0,00	0,00	0,00	0,00
KONTUA, GUZTIRA 470 Ogasun Publikoa, hainbat kontzeptuarengatik zordun			0,00	0,00	0,00	0,00	0,00	0,00
4710		Gizarte Segurantza	0,00	0,00	0,00	0,00	0,00	0,00
4719		Gizarte Aurreikuspeneko bestelako erakundeak, zordunak	0,00	0,00	0,00	0,00	0,00	0,00

KONTUA, GUZTIRA 471 Gizarte aurreikuspeneko erakundeak, zordunak			0,00	0,00	0,00	0,00	0,00	0,00
4720		Jasandako BEZa	0,00	0,00	0,00	0,00	0,00	0,00
KONTUA, GUZTIRA 472 Ogasun Publikoa, jasandako BEZ			0,00	0,00	0,00	0,00	0,00	0,00
5480		Epe motzeko ezarpenak	0,00	0,00	0,00	0,00	0,00	0,00
KONTUA, GUZTIRA 548 Epe motzeko ezarpenak			0,00	0,00	0,00	0,00	0,00	0,00
5500		Kontu korrante ez-bankarioak erakunde publikoekin, baliabideak administratzeagatik	0,00	0,00	0,00	0,00	0,00	0,00
5509		Bestelako kontu ez-bankarioak	0,00	0,00	0,00	0,00	0,00	0,00
KONTUA, GUZTIRA 550 Kontu korrante ez-bankarioak			0,00	0,00	0,00	0,00	0,00	0,00
GUZTIRA			0,00	0,00	601,65	601,65	566,58	35,07

2. AURREKONTUZ KANPOKO HARTZEKODUNEN EGOERA ORRIA

KONTUA	KONTZEPTUA		SALDOA URTARRILAREN 1ean	HASIERAKO SALDOAREN ALDAKETA K	EKITALDIAN EGINDAKO ABONUAK	HARTZEKO DUNAK, GUZTIRA	EKITALDIAN EGINDAKO KARGUAK	ABENDUAREN 31n ORDAINTZEKO DAUDEN HARTZEKODUNAK
	KODEA	DESKRIBAPENA						
KONTUA, GUZTIRA 165			0,00	0,00	0,00	0,00	0,00	0,00
KONTUA, GUZTIRA 166			0,00	0,00	0,00	0,00	0,00	0,00
1801		FIANZAS RECIBIDAS A LARGO PLAZO	2.493,32	0,00	0,00	2.493,32	0,00	2.493,32
1802		FIANZAS A LARGO PLAZO. URBANIZACION.	0,00	0,00	0,00	0,00	0,00	0,00
1803		FIANZAS A LARGO PLAZO. RESERVAS DE PASO.	0,00	0,00	0,00	0,00	0,00	0,00
KONTUA, GUZTIRA 180 Epe luzera jasotako fidantzak			2.493,32	0,00	0,00	2.493,32	0,00	2.493,32
1850		Epe luzera jasotako gordailuak	0,00	0,00	0,00	0,00	0,00	0,00
KONTUA, GUZTIRA 185 Epe luzera jasotako gordailuak			0,00	0,00	0,00	0,00	0,00	0,00

4100		Jasandako BEZarengatik hartzekodunak	0,00	0,00	0,00	0,00	0,00	0,00
KONTUA, GUZTIRA 410 Jasandako BEZarengatik hartzekodunak			0,00	0,00	0,00	0,00	0,00	0,00
4140		ENTIDADES PUBLICAS, ACREEDORES RECAUDACIÓN POR DERECURSOS	0,00	0,00	0,00	0,00	0,00	0,00
KONTUA, GUZTIRA 414 Erakunde publiko hartzekodunak baliabideak biltzeagatik			0,00	0,00	0,00	0,00	0,00	0,00
4190		OTROS ACREEDORES NO PRESUPUESTARIOS	146.027,50	0,00	0,00	292.027,50	146.000,00	27,50
4191		ACREEDORES POR ENDOSOS	0,00	0,00	465,81	465,81	465,81	0,00
4192		RETENCIONES JUDICIALES DE NOMINA	962,94	0,00	3.530,78	5.456,66	4.493,72	0,00
KONTUA, GUZTIRA 419 Aurrekontuzkoak ez diren beste hartzekodun batzuk			146.990,44	0,00	3.996,59	297.949,97	150.959,53	27,50
KONTUA, GUZTIRA 453			0,00	0,00	0,00	0,00	0,00	0,00
4750		Ogasun Publikoa, BEZagatik hartzekodun	0,00	0,00	0,00	0,00	0,00	0,00
4751 01		HACIENDA ACREEDORA POR I.R.P.F. PROFESIONALES	96,00	0,00	1.088,54	376,50	280,50	904,04
4751 02		HACIENDA ACREEDORA POR I.R.P.F. DE NOMINA	80.868,17	0,00	292.802,69	374.241,10	293.372,93	80.297,93
4751 04		IRPF: KILOMETRAJEIRPF: KILOMETRAJE	0,00	0,00	0,26	0,26	0,26	0,00
KONTUA, GUZTIRA 475 Ogasun Publikoa, hainbat kontzepturengatik hartzekodun			80.964,17	0,00	293.891,49	374.617,86	293.653,69	81.201,97
4760		SEGURIDAD SOCIAL	38.294,27	0,00	450.944,84	489.551,82	451.257,55	37.981,56
4761		MUTUALIDADES	0,00	0,00	0,00	0,00	0,00	0,00
4762		ELKARKIDETZA	9.367,14	0,00	66.933,11	76.215,77	66.848,63	9.451,62
4763		S.A.S.F.A.L.	0,00	0,00	0,00	0,00	0,00	0,00
4769		MUFACE	0,00	0,00	0,00	0,00	0,00	0,00
KONTUA, GUZTIRA 476 Gizarte-erreikuspenerako hartzekodunak			47.661,41	0,00	517.877,95	565.767,59	518.106,18	47.433,18
4770		Jasanarazitako BEZa	0,00	0,00	0,00	0,00	0,00	0,00
KONTUA, GUZTIRA 477 Ogasun Publikoa,			0,00	0,00	0,00	0,00	0,00	0,00

jasanarazitako BEZa								
KONTUA, GUZTIRA 502			0,00	0,00	0,00	0,00	0,00	0,00
KONTUA, GUZTIRA 515			0,00	0,00	0,00	0,00	0,00	0,00
KONTUA, GUZTIRA 516			0,00	0,00	0,00	0,00	0,00	0,00
5210		Diruzaintzako eragiketen ondoriozko zorrak	0,00	0,00	0,00	0,00	0,00	0,00
KONTUA, GUZTIRA 521 Diruzaintzako eragiketen ondoriozko zorrak			0,00	0,00	0,00	0,00	0,00	0,00
5601		FIANZAS RECIBIDAS A CORTO PLAZO	2.150,05	0,00	0,00	2.150,05	0,00	2.150,05
5602		FIANZAS CORTO PLAZO. RECALAMACION AGUA	0,00	0,00	0,00	0,00	0,00	0,00
KONTUA, GUZTIRA 560 Epe motzera jasotako fidantzak			2.150,05	0,00	0,00	2.150,05	0,00	2.150,05
5611		DEPOSITOS RECIBIDOS A CORTO PLAZO	202,60	0,00	0,00	202,60	0,00	202,60
KONTUA, GUZTIRA 561 Epe motzera jasotako gordailuak			202,60	0,00	0,00	202,60	0,00	202,60
GUZTIRA			280.461,99	0,00	815.766,03	1.243.181,39	962.719,40	133.508,62

3. APLIKATZEKO DAUDEN PARTIDEN EGOERA ORRIA

a) APLIKATZEKO DAUDEN KOBRANTZAK

KONTUA	KONTZEPTUA		URTARRILAREN 1ean APLIKATZEKO DAUDEN KOBRANTZAK	HASIERAKO SALDOAREN ALDAKETA	EKITALDIEN EGINDAKO KOBRANTZAK	APLIKATZEKO DAUDEN KOBRANTZAK, GUZTIRA	EKITALDIEN APLIKATUTAKO KOBRANTZAK	ABENDUAREN 31n APLIKATZEKO DAUDEN KOBRANTZAK
	KODEA	DESKRIBAPENA						
554100		DE ENTIDADES COLABORADORAS	0,00	0,00	0,00	0,00	0,00	0,00
554200		EN CUENTAS OPERATIVAS	0,00	0,00	0,00	0,00	0,00	0,00
554300		EN CUENTAS RESTRINGIDAS DE RECAUDACION	0,00	0,00	0,00	0,00	0,00	0,00
554400		DE RECURSOS GESTIONADOS POR OTROS ENTES PUBLICOS	0,00	0,00	0,00	0,00	0,00	0,00

5546 00	EN CAJA	0,00	0,00	0,00	0,00	0,00	0,00
5547 00	DE APLICACION ANTICIPADA	0,00	0,00	0,00	0,00	0,00	0,00
5548 00	DE AGENTES RECAUDADORES	0,00	0,00	0,00	0,00	0,00	0,00
5548 01	DE AGENTES RECAUDADORES. CONTABILIDAD AUTOMATICA	0,00	0,00	0,00	0,00	0,00	0,00
5549 01	RECAUDACION	0,00	0,00	969,15	969,15	969,15	0,00
5549 02	IMPUESTOS Y TASAS MUNICIPALES	0,00	0,00	0,00	0,00	0,00	0,00
5549 03	INTERESES DE BANCOS Y CAJAS	0,00	0,00	0,00	0,00	0,00	0,00
5549 04	SUBVENCIONES DE DIPUTACION	0,00	0,00	0,00	0,00	0,00	0,00
5549 05	SUBVENCIONES DE GOBIERNO VASCO	0,00	0,00	321.053,40	321.053,40	321.053,40	0,00
5549 06	INGRESOS NO CONOCIDOS	0,00	0,00	0,00	0,00	0,00	0,00
5549 07	DEVOLUCIONES Y COMPENSACIONES	0,00	0,00	0,00	0,00	0,00	0,00
5549 08	FIANZAS METALICO	0,00	0,00	0,00	0,00	0,00	0,00
5549 09	SUBVENCIONES ADMINISTRACION DEL ESTADO	0,00	0,00	0,00	0,00	0,00	0,00
5549 10	ALQUILERES Y CANONES	0,00	0,00	0,00	0,00	0,00	0,00
5549 99	OTROS INGRESOS PENDIENTES DE APLICACION	0,00	0,00	1.926.100,79	1.926.100,79	1.926.100,79	0,00
KONTUA, GUZTIRA 554 Aplikatzeko dauden kobrantzak		0,00	0,00	2.248.123,34	2.248.123,34	2.248.123,34	0,00
5590	Aplikatzeko dauden beste partida batzuk	0,00	0,00	0,00	0,00	0,00	0,00
KONTUA, GUZTIRA 559 Aplikatzeko dauden beste partida batzuk		0,00	0,00	0,00	0,00	0,00	0,00
GUZTIRA		0,00	0,00	2.248.123,34	2.248.123,34	2.248.123,34	0,00

b) APLIKATZEKO DAUDEN ORDAINKETAK

KONTU A	KONTZEPTUA		URTARRILAREN 1ean APLIKATZEKO DAUDEN	HASIERAKO SALDOAREN ALDAKETAK	EKITALDI AN EGINDAKO ORDAINK O ORDAINK	APLIKATZE KO DAUDEN ORDAINK TAK,	EKITALDI AN APLIKAT UTAKO ORDAINK	ABENDUAREN 31n APLIKATZEKO DAUDEN ORDAINKETAK
	K O D	DESKRIBAPENA						

	E A		ORDAINKETAK		ETAK	GUZTIRA	ETAK	
55500 1		AMORTIZACION DE PRESTAMOS	0,00	0,00	0,00	0,00	0,00	0,00
55500 2		GASTOS FINANCIEROS. INTERESES.	0,00	0,00	60,00	60,00	60,00	0,00
55500 3		NOMINAS DE PERSONAL	0,00	0,00	1.173.428 ,44	1.173.428,4 4	1.173.428, 44	0,00
55500 4		PROVISIONES: COMISIONES	0,00	0,00	0,00	0,00	0,00	0,00
55500 5		PROVISIONES: VIAJES Y CURSILLOS	0,00	0,00	0,00	0,00	0,00	0,00
55500 6		SEGUROS	0,00	0,00	164.418,5 8	164.418,58	164.418,5 8	0,00
55500 7		PAGOS DATA INGRESOS RECAUDACION	0,00	0,00	0,00	0,00	0,00	0,00
55500 8		TELEFONOS	0,00	0,00	54,73	54,73	54,73	0,00
55500 9		NATURGAS	0,00	0,00	0,00	0,00	0,00	0,00
55501 0		VODAFONE	0,00	0,00	140,14	140,14	140,14	0,00
55509 9		OTROS GASTOS PENDIENTES DE APLICACION	0,00	0,00	761.421,0 4	761.421,04	761.421,0 4	0,00
5554		ACREEDORES POR NOMINA	0,00	0,00	1.546.873 ,26	1.546.873,2 6	1.546.873, 26	0,00
KONTUA, GUZTIRA			0,00	0,00	3.646.396 ,19	3.646.396,1 9	3.646.396, 19	0,00
5581		Justifikatu gabe dauden kutxa finkoko aurrerakinatarako funts-homidurak	0,00	0,00	0,00	0,00	0,00	0,00
KONTUA, GUZTIRA			0,00	0,00	0,00	0,00	0,00	0,00
5585		Libramenduak, ordaindu gabe dauden kutxa finkoko aurrerakinak birjartzeko	0,00	0,00	0,00	0,00	0,00	0,00
KONTUA, GUZTIRA			0,00	0,00	0,00	0,00	0,00	0,00
GUZTIRA			0,00	0,00	3.646.396 ,19	3.646.396,1 9	3.646.396, 19	0,00

21. Administrazio kontratuak. Esleipen prozedurak.

Hona hemen ekitaldiaren barruan esleitutako kontratuak, kontratu motaren arabera, kontratazioari buruzko araudian jasotako prozedurei jarraituz:

ADMINISTRATIO KONTRATUAK. ESLEIPEN PROZEDURAK

KONTRATU MOTA	PROZEDURA IREKIA			PROZEDURA MURRIZTUA			PROZEDURA NEGOZIATUA			ELKARRIKETA LEHIAK ORRA	ZUZENEKO ESLEIPENA	GUZTIR A
	HAIN BAT IRIZ PIDE	IRIZP IDE BAKARRA	GUZ TIRA	HAIN BAT IRIZ PIDE	IRIZP IDE BAKARRA	GUZ TIRA	PUBLIZITAT EAREKIN	PUBLIZIT ATERIK GABE	GUZ TIRA			
Obrak Hornidurak Ondarea Zerbitzu publikoen kudeaketa Zerbitzuak Obra publikoaren emakida Izaera administratiboa berezia Beste batzuk	2											2
GUZTIR A	2											2

22. Gordailuan jasotako baloreak.

Entitateak ez ditu gordailuan jasotako baloreak.

23. Aurrekontu informazioa.

23.1. Urteko ekitaldia.

1. Gastuen aurrekontua.

a) Kreditu aldaketak.

URTEKO EKITALDIA

GASTUEN AURREKONTUA

a) KREDITU ALDAKETAK

AURREKONTU APLIKAZIOA	DESKRIBAPENA	KREDITU GEHIGAR RIAK	HITZAR MEN ARAUBI DEA	KREDITU TRANSFERENTZIA K		KREDITU GERAKIN EN TXERTAK ETAK	KREDITU GAIKUNT ZAK	BAJAK EZEZTAP ENAGATI K	ALDAKET AK, GUZTIRA :
				POSITI BOAK	NEGATI BOAK				
211.01.326.10 2021	1 KMA. ERAKUNTZA	16.000,00	0,00	0,00	0,00	0,00	0,00	0,00	16.000,00
227.04.326.15 2021	1 BESTELAKO IRAKASKUNTZ AK	36.000,00	0,00	0,00	0,00	0,00	0,00	0,00	36.000,00
220.01.326.15 2021	1 BESTE ARTE DIZPLINEN MAT EZ INBENTAGARR	2.000,00	0,00	0,00	0,00	0,00	0,00	0,00	2.000,00
226.03.326.10 2021	1 PUBLIZITATEA ETA PROPAGANDA	7.000,00	0,00	0,00	0,00	0,00	0,00	0,00	7.000,00
626.01.326.10 2021	1 SOFTWARE Y HARDWARE	6.000,00	0,00	0,00	0,00	0,00	0,00	0,00	6.000,00
624.01.326.11 2021	1 MUSIKA MATERIALA	3.000,00	0,00	0,00	0,00	0,00	0,00	0,00	3.000,00
625.01.326.10 2021	1 ALTZARIAK ETA LANABESAK	12.000,00	0,00	0,00	0,00	0,00	0,00	0,00	12.000,00
GUZTIRA		82.000,00	0,00	0,00	0,00	0,00	0,00	0,00	82.000,00

b) Kreditu gerakinak.

URTEKO EKITALDIA

GASTUEN AURREKONTUA

b) KREDITU GERAKINAK.

AURREKONTU APLIKAZIOA	DESKRIBAPENA	GERAKIN KONPROMETITUAK			GERAKIN EZ-KONPROMETITUAK		
		TXERTAGA RRIAK	EZ- TXERTA GARRIAK	GUZTIRA	TXERTAGA RRIAK	EZ- TXERTAGA RRIAK	GUZTIRA
120.01.326.10 2021	1 FUNTZ. ADMIN. ORDAINS.	0,00	0,00	0,00	0,00	58,16	58,16
120.01.326.11 2021	1 FUNTZIONARIOEN ORDAINSARIAK	0,00	0,00	0,00	0,00	15.640,72	15.640,72
121.01.326.10 2021	1 FUNTZIONARIOEN DESTINO OSAGARRIA	0,00	0,00	0,00	0,00	-1.074,19	-1.074,19

121.01.326.11 2021	1 FUNTZIONARIOEN DESTINO OSAGARRIA	0,00	0,00	0,00	0,00	7.412,52	7.412,52
121.02.326.10 2021	1 FUNTZIONARIOEN BERARIAZKO SAGARRIA	0,00	0,00	0,00	0,00	-31.267,77	-31.267,77
121.02.326.11 2021	1 FUNTZIONARIOEN BERARIAZKO SAGARRIA	0,00	0,00	0,00	0,00	-50.870,26	-50.870,26
130.01.326.11 2021	1 LABORAL FINKOEN ORDAINKETAK	0,00	0,00	0,00	0,00	62.173,86	62.173,86
130.01.326.12 2021	1 LABORAL FINKOEN ORDAINKETAK	0,00	0,00	0,00	0,00	76.376,00	76.376,00
130.01.326.13 2021	1 LABORAL FINKOEN ORDAINKETAK	0,00	0,00	0,00	0,00	39.449,57	39.449,57
130.02.326.11 2021	1 ORDAINKETA OSAGARRIAK	0,00	0,00	0,00	0,00	-30.583,46	-30.583,46
130.02.326.12 2021	1 ORDAINKETA OSAGARRIAK	0,00	0,00	0,00	0,00	-3.410,82	-3.410,82
130.02.326.13 2021	1 ORDAINKETA OSAGARRIAK	0,00	0,00	0,00	0,00	-16.053,86	-16.053,86
131.01.326.11 2021	1 ALDI BATERAKO LABORALAREN ORDAINSARIAK	0,00	0,00	0,00	0,00	36.495,12	36.495,12
131.01.326.12 2021	1 ALDI BATERAKO LABORALAREN ORDAINSARIAK	0,00	0,00	0,00	0,00	30.841,90	30.841,90
131.01.326.13 2021	1 ALDI BATERAKO LABORALAREN ORDAINSARIAK	0,00	0,00	0,00	0,00	-75,24	-75,24
131.02.326.11 2021	1 ORDAINKETA OSAGARRIAK	0,00	0,00	0,00	0,00	-78.820,52	-78.820,52
131.02.326.12 2021	1 ORDAINKETA OSAGARRIAK	0,00	0,00	0,00	0,00	-89.607,62	-89.607,62
131.02.326.13 2021	1 ORDAINKETA OSAGARRIAK	0,00	0,00	0,00	0,00	-20.416,64	-20.416,64
141.02.326.10 2021	1 BESTE PERTSONALA: LAN BOLTTSA	0,00	0,00	0,00	0,00	7.545,71	7.545,71
141.02.326.11 2021	1 BESTE PERTSONALA: LAN BOLTTSA	0,00	0,00	0,00	0,00	12.008,26	12.008,26
141.02.326.12 2021	1 BESTE PERTSONALA: LAN BOLTTSA	0,00	0,00	0,00	0,00	1.958,11	1.958,11

141.02.326.13 2021	1	BESTE PERTSONALA: LAN BOLTSA	0,00	0,00	0,00	0,00	735,52	735,52
160.01.326.10 2021	1	GIZARTE SEGURANTZA	0,00	0,00	0,00	0,00	17.658,46	17.658,46
160.01.326.11 2021	1	GIZARTE SEGURANTZA	0,00	0,00	0,00	0,00	31.931,03	31.931,03
160.01.326.12 2021	1	GIZARTE SEGURANTZA	0,00	0,00	0,00	0,00	6.959,90	6.959,90
160.01.326.13 2021	1	GIZARTE SEGURANTZA	0,00	0,00	0,00	0,00	1.037,03	1.037,03
160.04.326.10 2021	1	ELKARKIDETZA	0,00	0,00	0,00	0,00	-813,31	-813,31
160.04.326.11 2021	1	ELKARK. MUSIKA	0,00	0,00	0,00	0,00	2.978,54	2.978,54
160.04.326.12 2021	1	ELKARK. DANTZA	0,00	0,00	0,00	0,00	10,09	10,09
160.04.326.13 2021	1	ELKARK. TXISTU	0,00	0,00	0,00	0,00	632,90	632,90
160.05.326.10 2021	1	ISTRIPU BIZITZAREN ASEGURUAK	ETA	0,00	0,00	0,00	3.525,37	3.525,37
161.03.326.11 2021	1	JUBILAZIOAGATIKO INDEMNIZAZIOAK		0,00	0,00	0,00	-633,48	-633,48
162.01.326.10 2021	1	FORMAKUNTZA DENAK		0,00	0,00	0,00	-1.731,40	-1.731,40
211.01.326.10 2021	1	K.M.A. ERAIKUNTZA		0,00	0,00	0,00	9.187,48	9.187,48
212.01.326.11 2021	1	INSTRUMENTU KONP. ETA MANT.		0,00	0,00	0,00	121,81	121,81
212.01.326.13 2021	1	TXIST. INSTR. KONPONKETA ETA MANT.		0,00	0,00	0,00	200,00	200,00
220.01.326.10 2021	1	BULEGO MATERIALA		0,00	0,00	0,00	1.706,38	1.706,38
220.01.326.11 2021	1	MUSIKA MATERIAL EZ INBENTAGARRIA		0,00	0,00	0,00	522,44	522,44
220.01.326.15 2021	1	BESTE ARTE DIZIPLINEN MAT EZ INBENTAGARR		0,00	0,00	0,00	1.263,16	1.263,16

221.01.326.10 2021	1	ENERGIA ELEKTRIKOA	0,00	0,00	0,00	3.962,01	0,00	3.962,01
221.04.326.10 2021	1	ERREGIAK ETA KARBURANTEAK	0,00	0,00	0,00	-6.322,06	0,00	-6.322,06
221.05.326.12 2021	1	ARROPAK DANTZA	0,00	0,00	0,00	34,27	0,00	34,27
221.99.326.10 2021	1	BESTELAKO HORNIDURAK	0,00	0,00	0,00	-1.548,41	0,00	-1.548,41
222.01.326.10 2021	1	TELEFONO BIDEZKO KOMUNIKAZIOAK	0,00	0,00	0,00	-462,16	0,00	-462,16
222.05.326.10 2021	1	SOFTWARE MANTENUA	0,00	0,00	0,00	-862,60	0,00	-862,60
224.04.326.11 2021	1	IKASLEEN ASEGURU PRIMAK MUSIKA	0,00	0,00	0,00	950,00	0,00	950,00
224.05.326.12 2021	1	IKASLEEN ASEGURU PRIMAK DANTZA	0,00	0,00	0,00	700,00	0,00	700,00
226.01.326.10 2021	1	PROIEKTUAK	0,00	0,00	0,00	2.455,76	0,00	2.455,76
226.02.326.10 2021	1	IKASLEENTZAKO PROTOKOLO ARRETAK	0,00	0,00	0,00	400,00	0,00	400,00
226.03.326.10 2021	1	PUBLIZITATEA ETA PROPAGANDA	0,00	0,00	0,00	612,30	0,00	612,30
226.07.326.10 2021	1	BESTE ZENBAIT GASTU	0,00	0,00	0,00	-2.249,51	0,00	-2.249,51
226.07.326.13 2021	1	BESTE ZENBAIT GASTU TXISTU	0,00	0,00	0,00	240,00	0,00	240,00
226.99.326.10 2021	1	IKASLEEN EGONALDIAK, IRTEERAK	0,00	0,00	0,00	-547,80	0,00	-547,80
227.01.326.10 2021	1	KBEL: GARBIKETA	0,00	0,00	0,00	-11.593,23	0,00	-11.593,23
227.04.326.15 2021	1	BESTELAKO IRAKASKUNTZAK	0,00	0,00	0,00	44.517,36	0,00	44.517,36
227.07.326.10 2021	1	AUDITORIAKO LANAK	0,00	0,00	0,00	0,00	0,00	0,00
227.08.326.10 2021	1	GARRAIOAK	0,00	0,00	0,00	670,00	0,00	670,00

227.98.326.13 2021	1	KANPOKO BESTE ENPRESA BATZUEN LANA	0,00	0,00	0,00	0,00	0,00	0,00
227.99.326.10 2021	1	KONTZERTUEN SOINU EKIPOA	0,00	0,00	0,00	1.838,40	0,00	1.838,40
227.99.326.13 2021	1	KONTZERTUAK GAUZATZEKO BEHARRAK ETA MOLD	0,00	0,00	0,00	-1.783,73	0,00	-1.783,73
230.01.326.10 2021	1	DIETAK,GARRAIOA ETA LEKUALDAKETA	0,00	0,00	0,00	746,10	0,00	746,10
230.01.326.13 2021	1	BARNE GARRAIOAK	0,00	0,00	0,00	119,74	0,00	119,74
481.01.326.14 2021	1	EMKE DIRULAGUNTZAK	13.912,00	0,00	13.912,00	0,00	-2.782,40	-2.782,40
624.01.326.11 2021	1	MUSIKA MATERIALA	0,00	0,00	0,00	8.848,94	0,00	8.848,94
624.01.326.12 2021	1	DANTZA MATERIALA	0,00	0,00	0,00	-1.066,23	0,00	-1.066,23
624.01.326.13 2021	1	TXISTU MATERIALA	0,00	0,00	0,00	750,00	0,00	750,00
625.01.326.10 2021	1	ALTZARIAK ETA LANABESAK	0,00	0,00	0,00	4.701,35	0,00	4.701,35
626.01.326.10 2021	1	SOFTWARE Y HARDWARE	0,00	0,00	0,00	6.139,45	0,00	6.139,45
GUZTIRA 413			13.912,00	0,00	13.912,00	64.251,22	27.287,80	91.539,02

c) Aurrekontuari aplikatu gabeko eragiketen hartzekodunak.

URTEKO EKITALDIA
GASTUEN AURREKONTUA

c) AURREKONTUARI APLIKATU GABEKO ERAGIKETEN HARTZEKODUNAK

GASTUAREN DESKRIBAPENA		AURREKONTU U APLIKAZIOA	AURREKONTUAN APLIKATZEKO DAGOEN ZENBATEKOA				ABENDUAREN 31n ORDAINTUTAK O ZENBATEKOA	OHARRAK
KODE A	IZENA		URTARRIL AREN 1ean:	ABONU AK	KARG UAK	ABENDUA REN 31n		
	Kudeaketa- eragiketak	4130	0,00	0,00	0,00	0,00	0,00	
	Ordaindu beharreko beste kontu batzuk	4131	0,00	0,00	0,00	0,00	0,00	
	Zorrak taldeko erakundeeki n, talde anitzekoekin eta elkartuekin	4132	0,00	0,00	0,00	0,00	0,00	
	Bestelako zorrak	4133	0,00	0,00	0,00	0,00	0,00	
GUZTIRA			0,00	0,00	0,00	0,00	0,00	

2. Sarrerren aurrekontua.

a) Kudeaketa prozesua.

URTEKO EKITALDIA
SARREREN AURREKONTUA

a.1) ESKUBIDE EZEZTATUAK

AURREKONTU APLIKAZIOA	DESKRIBAPENA	LIKIDAZIOEN DEUSEZTAPEN A	GERORAPENA ETA ZATIKAPENA	SARREREN ITZULKETA	ESKUBIDE EZEZTATUAK, GUZTIRA
2 310.16.326.11 2021	TASA ESCUELA MUSICA	0,00	0,00	8.153,10	8.153,10
TOTAL		0,00	0,00	8.153,10	8.153,10

a.2) ESKUBIDE BALIOGABETUAK

AURREKONTU APLIKAZIOA	DESKRIBAPENA	GAUZA BIDEZKO KOBRAINTZAK	KAUDIMENGABEZ IAK	BESTE ARRAZOI BATZUK	ESKUBIDE BALIOGABETUA K
TOTAL		0,00	0,00	0,00	0,00

a.3) BILKETA GARBIA

AURREKONTU APLIKAZIOA	DESKRIBAPENA	BILKETA GARBIA	SARREREN ITZULKETA	BILKETA GARBIA

2 2021	310.16.326.11	TASA ESCUELA MUSICA	174.792,32	8.153,10	166.639,22
2 2021	380.01.000.00	Aurreko ekitaldiko diru itzulpenak	21.884,45	0,00	21.884,45
2 2021	399.01.326.10	BESTEAK	216,50	0,00	216,50
2 2021	430.01.326.10	APORTACION AYUNTAMIENTO	1.699.793,12	0,00	1.699.793,12
TOTAL			1.896.686,39	8.153,10	1.888.533,29

b) Sarrerren itzulketak.

**URTEKO EKITALDIA
SARREREN AURREKONTUA**

b) SARREREN ITZULKETAK

AURREKONTU APLIKAZIOA	DESKRIBAPENA	URTARRILAREN 1ean ORDAINTZEKO DAUDENAK	HASIERAKO SALDOAREN EN ALDAKETA EZEZTAPENAK	EKITALDIAN ONARTUAK	ITZULKETA ONARTUAK, GUZTIRA	PRESKRIPZIOAK	EKITALDIAN ORDAINDUAK	ABENDUAREN 31n ORDAINTZEKO DAUDENAK
2 310.16.326.11 2021	TASA ESCUELA MUSICA	0,00		8.153,10	8.153,10	0,00	8.153,10	0,00
GUZTIRA		0,00		8.153,10	8.153,10	0,00	8.153,10	0,00

c) Sarrerako konpromisoak.

c) SARRERAKO KONPROMISOAK

AURREKONTU APLIKAZIOA	DESKRIBAPENA	KONPROMISO HITZARTUAK			BETETAKO KONPROMISOAK	ABENDUAREN 31n BETETZEKO DAUDEN KONPROMISOAK
		AURREKONTU ITXIETATIK TXERTATUAK	EKITALDIAN	GUZTIRA		
2 2021	730.01.000.00 APORTACION AYUNTAMIENTO	0,00	21.250,00	21.250,00	0,00	-21.250,00
GUZTIRA		0,00	21.250,00	21.250,00	0,00	-21.250,00

23.2. Ekitaldi itxiak.

1. Gastuen aurrekontua. Aurrekontu itxietako obligazioak.

EKITALDI ITXIAK
GASTUEN AURREKONTUA

1. AURREKONTU ITXIETAKO OBLIGAZIOAK

AURREKONTU APLIKAZIOA	DESKRIBAPENA	URTARRILAREN 1ean ORDAINZEKO DAUDEN OBLIGAZIOAK	HASIERAKO SALDOAREN ALDAKETAK ETA EZEZTAPENAK	OBLIGAZIOAK, GUZTIRA	PRESKRIPZIOAK	EGINDAKO ORDAINKETAK	ABENDUAREN 31n ORDAINZEKO DAUDEN OBLIGAZIOAK
211.01.326.10 2020	3 R.M.C. EDIFICIO	4.751,77	0,00	4.751,77	0,00	4.751,77	0,00
220.01.326.10 2020	3 MATERIAL DE OFICINA	76,82	0,00	76,82	0,00	76,82	0,00
220.01.326.11 2020	3 MATERIAL MUSICAL NO INVENTARIABLE	461,52	0,00	461,52	0,00	461,52	0,00
221.01.326.10 2020	3 ENERGIA ELECTRICA	361,64	0,00	361,64	0,00	0,00	361,64
221.99.326.10 2020	3 OTROS SUMINISTROS	441,73	0,00	441,73	0,00	441,73	0,00
222.01.326.10 2020	3 COMUNICACIONES TELEFONICAS	50,98	0,00	50,98	0,00	0,00	50,98
222.05.326.10 2020	3 Software manteniua	133,51	0,00	133,51	0,00	133,51	0,00
226.01.326.10 2020	3 Proiektuak	1.936,00	0,00	1.936,00	0,00	1.936,00	0,00
230.01.326.10 2020	3 DIETAS,LO COMOCION Y TRASLADOS	13,20	0,00	13,20	0,00	13,20	0,00
481.01.326.14 2020	3 SUBVENCIONES EMKE	11.129,60	0,00	11.129,60	0,00	11.129,60	0,00
624.01.326.11 2020	3 MATERIAL MÚSICA	1.705,00	0,00	1.705,00	0,00	1.705,00	0,00
626.01.326.10 2020	3 SOFTWARE Y HARDWARE	10.736,33	0,00	10.736,33	0,00	10.547,33	189,00
GUZTIRA		31.798,10	0,00	31.798,10	0,00	31.196,48	601,62

2. Kobratzeko dauden aurrekontu itxietako eskubideak.

Ekitaldi bakoitzerako, itxitako aurrekontuetatik kobratu beharreko eskubideei buruzko informazioa aurkeztuko da, erantsitako taulen xehetasunen arabera.

SARREREN AURREKONTUA

2. KOB RATZ EKO DAUDEN AURREKONTU ITXIETAKO ESKUBIDEAK.

a) KOB RATZ EKO DAUDEN ESKUBIDEAK, GUZTIRA

AURREKONTU APLIKAZIOA	DESKRIBAPENA	URTARRILAREN 1ean KOB RATZ EKO DAUDEN ESKUBIDEAK	HASIERAKO SALDOAREN ALDAKETA	ESKUBIDE EZEZTATUAK	ESKUBIDE BALIOGABETUAK	ZERGA-BILKETA	ABENDUAREN 31n KOB RATZ EKO DAUDEN ESKUBIDEAK
310.16.000.00 2015	TASA ESCUELA MUSICA	456,00	0,00	0,00	0,00	0,00	456,00
310.16.000.00 2014	MUSIKA ESKOLA TASA	100,00	0,00	0,00	0,00	0,00	100,00
310.16.326.11 2020	TASA ESCUELA MUSICA	56.991,95	0,00	0,00	0,00	42.842,18	14.149,77
310.16.326.11 2019	TASA ESCUELA MUSICA	3.923,50	0,00	0,00	0,00	0,00	3.923,50
310.16.326.11 2018	TASA ESCUELA MUSICA	521,20	0,00	0,00	0,00	0,00	521,20
310.16.326.11 2016	TASA ESCUELA MUSICA	156,66	0,00	0,00	0,00	0,00	156,66
310.16.326.12 2020	TASA DANTZA	159,90	0,00	0,00	0,00	0,00	159,90
310.16.326.12 2019	TASA DANTZA	1.942,37	-139,50	0,00	0,00	0,00	1.802,87
310.16.326.12 2018	TASA DANTZA	139,50	0,00	0,00	0,00	0,00	139,50
310.16.326.12 2016	TASA DANTZA	295,79	0,00	0,00	0,00	0,00	295,79
410.01.326.10 2020	APORTACION GOBIERNO VASCO	321.053,40	0,00	0,00	0,00	321.053,40	0,00
430.01.326.10 2020	APORTACION AYUNTAMIENTO	138.333,32	0,00	0,00	0,00	138.333,32	0,00
GUZTIRA		524.073,59	-139,50	0,00	0,00	502.228,90	21.705,19

ESKUF5464f0d-0c8d-4bf5-8ba9-dc9f3b0cdd46

b) ESKUBIDE EZEZTATUAK

AURREKONTU	DESKRIBAPENA	LIKIDAZIOEN EZEZTAPENA	GERORAPENA ETA	ESKUBIDE
------------	--------------	------------------------	----------------	----------

APLIKAZIOA			ZATIKAPENA	EZEZTATUAK, GUZTIRA
GUZTIRA		0,00	0,00	0,00

c) ESKUBIDE EZEZTATUAK

AURREKONTU APLIKAZIOA	DESKRIBAP ENA	GAUZA BIDEZKO KOBARRANTZA K	KAUDIMENGA BEZIAK	PRESKRIPZIOAK	BESTE ARRAZOI BATZUK	ESKUBIDE EZEZTATUAK, GUZTIRA
GUZTIRA		0,00	0,00	0,00	0,00	0,00

23.3 Finantzaketa lotuko gastuak.

FINANTZAKETA LOTUA DUTEN GASTUAK

FINANTZAKETA DESBIDERAPENAK AGENTE FINANTZATZAILEAREN ARABERA

GASTUE N KODA	DESKRIBA PENA	AGENTE FINANTZATZAILEA		FINANTZAK ETA KOEFIZIENT EA	EKITALDIKO DESBIDERAPENAK		DESBIDERAPEN METATUAK	
		HIRUGARR ENA	AURREKONT U APLIKAZIOA		POSITIB OAK	NEGATIBO AK	POSITIB OAK	NEGATIBO AK
GUZTIRA					0,00	-21.250	0,00	0,00

23.4 Diruzaintzako gerakina.

DIRUZAINZAKO GERAKINAREN EGOERA ORRIA

KONTUEN ZENBAKIA	OSAGIAK	2021	
57	1. (+) Funts likidoak		72.813,15
	2. (+) Kobratzeko dauden eskubideak		575.803,89
430,433,437,438	- (+) urteko aurrekontukoak	554.063,63	
431,434,439	- (+) itxita dauden aurrekontuetakoak	21.705,19	
440,442,449,456,470,471, 472,548,550	- (+) aurrekontuz kanpoko eragiketetatik eratorritakoak.....	35,07	
	3. (-) Ordaintzeko dauden obligazioak		210.825,99
400	- (+) indarrean dagoen aurrekontukoak	76.715,75	
401	- (+) itxita dauden aurrekontuetakoak	601,62	
165,166,180,185,410, 414,419,453,475, 476,477,502,515,516, 521,560,561	- (+) aurrekontuz kanpoko eragiketetatik eratorritakoak.....	133.508,62	
	4. (+) Aplikatzeko dauden partidak		0,00
554,559	- (-) egindako kobrantzak, behin betiko aplikatzeko daudenak...	0,00	
555, 5581, 5585	- (-) egindako ordainketak, behin betiko aplikatzeko daudenak...	0,00	
	I. Diruzaintzako gerakina, guztira (1 + 2 - 3 +4)		437.791,05
4900,4901,4902,4903	II. Kobrantza zalantzarriko saldoak		9.962,36
	III. Soberako finantzaketa lotua		0,00
	IV. Gastu orokorretarako diruzaintzako gerakina (I – II - III).....		427.828,69

24. Itxiera ondorengo gertaerak.

Ez da erregistratu zenbateko handia duen itxiera ondorengo gertaerarik.



Egiaztapen Kode Segurua/Código Seguro de Verificación: **ESKUf5464f0d-0c8d-4bf5-8ba9-dc9f3b0cdd46**

Dokumentu elektronikoen honen paperezko kopiaren osotasuna eta sinadura egiaztatzeke, sar ezazu egiaztapen kode segurua egoitza elektronikoan:
<https://uzt.gipuzkoa.eus?De=06710>

Compruebe la integridad y firma de la copia en papel de este documento electrónico, introduciendo el código seguro de verificación en la sede electrónica: **<https://uzt.gipuzkoa.eus?De=06710>**

Sinaduren laburpena / Resumen de firmas**Titulua / Título:**

2022SKOR0001-Kontu orokorra EM_eus/Kontu orokorra EM_eus (ERREENTERIAKO

Data / Fecha: 2022/05/17 12:26:59
Sinatzailea 1 / Firmante 1: IRUNE SOTO COTORRO - 44973525S
Kontuhartzailea

Data / Fecha: 2022/05/17 13:06:24
Sinatzailea 2 / Firmante 2: GARAZI LOPEZ DE ECHEZARRETA AUZMENDI - 72465218S

MEMORIA DEL ORGANISMO MUNICIPAL ERRETERIA MUSIKAL – 2021

CONTENIDO DE LA MEMORIA

1. Organización y actividad.
2. Gestión indirecta de servicios públicos, convenios y otras formas de colaboración.
3. Bases de presentación de las cuentas.
4. Normas de reconocimiento y valoración.
5. Inmovilizado material.
6. Patrimonio público del suelo.
7. Inversiones inmobiliarias.
8. Inmovilizado intangible.
9. Arrendamientos financieros y otras operaciones de naturaleza similar.
10. Activos financieros.
11. Pasivos financieros.
12. Coberturas contables.
13. Activos construidos o adquiridos para otras entidades y otras existencias.
14. Moneda extranjera.
15. Transferencias, subvenciones y otros ingresos y gastos.
16. Provisiones y contingencias.
17. Información sobre medio ambiente.
18. Activos en estado de venta.
19. Presentación por actividades de la cuenta del resultado económico patrimonial.
20. Operaciones no presupuestarias de tesorería.
21. Contratación administrativa. Procedimientos de adjudicación.
22. Valores recibidos en depósito.
23. Información presupuestaria.
24. Hechos posteriores al cierre.

1. Organización y actividad.

El Ayuntamiento de Errenteria creó el organismo autónomo municipal Errenteria Musikal (de ahora en adelante entidad) en el año 1982 para la gestión directa de la enseñanza musical (reglada y no reglada), siguiendo lo dispuesto en el artículo 85 de la Ley de Bases de Régimen Local.

La Norma Foral 21/2003, de 19 de diciembre, Presupuestaria de las Entidades Locales del Territorio Histórico de Gipuzkoa, establece para las Administraciones Locales del Territorio Histórico de Gipuzkoa un marco presupuestario, contable y de control acorde con las necesidades de una actividad económica ágil y eficiente, facilitándoles la aplicación de criterios homogéneos en materia de procedimiento presupuestario y contabilidad pública.

La señalada Norma Foral, en su disposición adicional tercera, autoriza a la Diputación Foral para desarrollar los preceptos contenidos en ella, y de esta forma, el Consejo de Gobierno Foral, y a propuesta del diputado de Hacienda y Finanzas, aprobó el Decreto Foral 86/2015, de 15 de diciembre, por el que se aprueba el marco regulatorio contable de las entidades locales de Gipuzkoa.

Siendo aplicable el Decreto Foral indicado en el párrafo anterior, la entidad viene aplicando lo dispuesto en él a partir del ejercicio 2016.

Las principales fuentes de ingresos de la entidad son:

- a. Ingresos corrientes:
 - Impuestos directos (cap. 1): 0%
 - Impuestos indirectos (cap. 2): 0%
 - Tasas y otros ingresos (cap. 3): 8,03%
 - Transferencias corrientes (cap. 4): 91,97%
 - Ingresos patrimoniales (cap. 5): 0%

- b. Ingresos de capital:
 - Enajenaciones de inversiones reales y otros ingresos derivados de actuaciones urbanísticas (cap. 6): 0%
 - Transferencias de capital (cap. 7): 0%

- c. Ingresos financieros:
 - Activos financieros (cap. 8): 0%
 - Pasivos financieros (cap. 9): 0%

El 100% de los ingresos corrientes se ha destinado a satisfacer los gastos corrientes no financieros.

Con respecto a consideraciones fiscales a tener en cuenta que afectan a la gestión de la entidad, el IVA soportado se considera no deducible, excepto en aquellos gastos relacionados directamente con el servicio de suministro de agua. Durante el ejercicio, no se ha aplicado la regla de prorrata del IVA.

La entidad se considera exenta del impuesto sobre sociedades, tal y como lo dispone la letra a) del artículo 12 de la Norma Foral 2/2014, de 17 de enero, del Impuesto sobre Sociedades del Territorio Histórico de Gipuzkoa.

El organismo autónomo municipal Errenteria Musikal, como entidad dependiente del Ayuntamiento de Errenteria, es responsabilidad del Departamento de Educación y Juventud.

3

La plantilla de la entidad está compuesta por personal funcionario (interino, en prácticas, de carrera), personal laboral fijo y personal laboral temporal.

El número medio de personal contratado (empleados) en el ejercicio liquidado y del personal empleado a 31 de diciembre del mismo año asciende a la siguiente cuantía, desglosado por categorías y por sexos:

Nº emple.	2021 (Nº medio empleados)		2021 (31/12/2021)	
	Hombres	Mujeres	Hombres	Mujeres
Personal funcio.	19	18	14	14
Per. Lab. Fijo	7	5	7	5
Per. Lab. Temp.	4	4	2	1
TOTAL	30	27	23	20

2. Gestión indirecta de servicios públicos, convenios y otras formas de colaboración.

La entidad no presta servicios mediante la fórmula de gestión indirecta, de convenios u otras formas de colaboración público-privadas.

3. Bases de presentación de las cuentas.

Las cuentas anuales han sido elaboradas a partir de los registros contables de la entidad y se presentan de acuerdo con la legislación vigente y las normas establecidas en el Decreto Foral 86/2015, de 15 de diciembre, por el que se aprueba el Plan General de Contabilidad Pública adaptado a la Administración Local, con el objeto de mostrar la imagen fiel del patrimonio, de la situación financiera y de los resultados de la entidad, así como de la veracidad de los flujos incorporados en el estado de flujos de efectivo.

4. Normas de reconocimiento y valoración.

1. Inmovilizado material:

El inmovilizado material se encuentra valorado inicialmente por su precio de adquisición o coste de producción y, posteriormente, se minorará por la correspondiente amortización acumulada y las pérdidas por deterioro si las hubiera.

La amortización de los elementos del inmovilizado material se realiza sobre los valores de coste siguiendo el método lineal durante sus períodos de vida útil estimada. Se han empleado los mismos coeficientes de amortización que en los ejercicios anteriores.

2. Patrimonio público del suelo:

Se han utilizado los mismos criterios aplicados para el inmovilizado material.

3. Inversiones inmobiliarias:

3

4

Se han calificado como inversiones inmobiliarias los inmuebles que están arrendados y aquellos otros que posee con el único fin de obtener plusvalías.

A efectos de valoración se han utilizado los mismos criterios aplicados para el inmovilizado material.

4. Inmovilizado intangible:

El inmovilizado intangible incluye fundamentalmente inversiones en aplicaciones informáticas cuya utilidad se estima beneficiará a la entidad durante varios años, se encuentra valorado al coste de producción o precio de adquisición.

Este inmovilizado se amortiza linealmente en un plazo de cinco años.

5. Arrendamiento:

Los activos adquiridos como consecuencia de un contrato de arrendamiento financiero o figura análoga, se valoran por lo indicado en la norma de reconocimiento y valoración nº 6 "Arrendamientos y otras operaciones de naturaleza similar" del Plan General de Contabilidad Pública adaptado a la Administración Local.

6. Permutas:

Los activos recibidos a través de permuta se valoran de la siguiente forma:

- Cuando los activos intercambiados no son similares desde un punto de vista funcional o vida útil y se pueda establecer una estimación fiable del valor razonable de los mismos, se valoran por el valor razonable del activo recibido.
- Cuando no se pueda valorar con fiabilidad el valor razonable del activo recibido, se valoran por el valor razonable del activo entregado, ajustado por el importe de cualquier eventual cantidad de efectivo transferida en la operación.

7. Activos y pasivos financieros:

7.1. Activos financieros:

La entidad no tiene activos financieros.

7.2. Pasivos financieros:

La entidad no tiene pasivos financieros.

8. Coberturas contables:

La entidad no tiene formalizado ningún contrato de coberturas contables.

9. Existencias:

La entidad no opera con bienes susceptibles de ser tratados como existencias.

10. Activos construidos o adquiridos para otras entidades:

La entidad no ha construido ni adquirido activos para otras entidades.

4

5

11. Transacciones en moneda extranjera:

La entidad no ha realizado transacciones en moneda distinta al euro.

12. Ingresos y gastos:

Los ingresos y gastos se imputan al resultado del ejercicio en función de la fecha en la que se haya producido el devengo de unos y otros.

13. Provisiones y contingencias:

Se reconocen provisiones cuando hay un pasivo sobre el que existe una incertidumbre acerca de su cuantía o vencimiento. Además, es necesario que se tengan que dar las siguientes condiciones:

- Que la entidad tenga una obligación presente, como resultado de un suceso pasado.
- Que sea probable que tenga que desprenderse de recursos (que la probabilidad de que un suceso ocurra sea mayor que la probabilidad de que no se presente en el futuro), y
- Que pueda hacerse una estimación fiable del importe de la obligación.

Un pasivo contingente es:

- Una obligación posible, surgida a raíz de sucesos pasados, cuya existencia ha de ser confirmada, de uno o más acontecimientos inciertos en el futuro; o bien,
- Una obligación presente no reconocida contablemente porque no es probable que haya de satisfacerla, o bien no pueda ser valorada con suficiente fiabilidad.

14. Transferencias y subvenciones:

Las transferencias y subvenciones se clasifican en corrientes y de capital de acuerdo a los criterios recogidos en el Decreto Foral 86/2015, de 15 de diciembre, por el que se aprueba el marco regulatorio contable de las entidades locales de Gipuzkoa.

Las transferencias y subvenciones recibidas se reconocen como ingreso y se imputan al resultado económico patrimonial.

En particular, cuando se trate de subvenciones para adquisición de activos, se imputan al resultado de cada ejercicio en proporción a la vida útil del bien adquirido.

Las transferencias y subvenciones concedidas, tanto corrientes como de capital se contabilizan como gasto y se imputan al resultado económico patrimonial en el momento en el que se tenga constancia de que se han cumplido las condiciones establecidas para su percepción.

15. Actividades conjuntas:

En este ejercicio no se han realizado actividades conjuntas en los términos definidos en el Plan General de Contabilidad Pública adaptado a la Administración Local.

16. Activos en estado de venta:

La entidad no ha dispuesto de activos en estado de venta a fin de ejercicio.

5. Inmovilizado material.

5

6

1. Los movimientos de las partidas del balance que componen el inmovilizado material y que a su vez han sido valorados según el modelo de coste, han sido los siguientes:

Partida balance	Descripción	Saldo inicial	Entradas	Aumentos por traspasos de otras partidas	Salidas	Dismin. Por traspasos a otras partidas	Correcciones valorativas netas por deterioro del ejercicio	Amortización por ejercicio	Saldo final
210	Terrenos y bienes naturales	0,00	0,00	0,00	0,00	0,00	0,00	0,00	0,00
211	Construcciones	27.409,30	0,00	0,00	0,00	0,00	0,00	0,00	27.409,30
212	Infraestructuras	0,00	0,00	0,00	0,00	0,00	0,00	0,00	0,00
213	Bienes del patrimonio histórico	0,00	0,00	0,00	0,00	0,00	0,00	0,00	0,00
214	Maquinaria y utillaje	202.995,42	4.126,63	0,00	0,00	0,00	0,00	0,00	207.122,05
215	Instalac. técnicas y otras instalaciones	0,00	0,00	0,00	0,00	0,00	0,00	0,00	0,00
216	Mobiliario	18.424,53	11.298,65	0,00	1.778,70	0,00	0,00	0,00	27.944,48
217	Equipos para procesos de información	25.434,90	6.860,55	0,00	201,02	0,00	0,00	0,00	32.094,43
218	Elementos de transporte	13.059,35	4.717,29	0,00	2.357,93	0,00	0,00	0,00	15.418,71
219	Otro inmovilizado material	0,00	0,00	0,00	0,00	0,00	0,00	0,00	0,00
Total		287.323,50	27.003,12	0,00	4.337,65	0,00	0,00	0,00	309.988,97

2. Otra información relacionada con el inmovilizado material:

a) Costes estimados de desmantelamiento del activo y de la restauración de sus emplazamientos incluidos como mayor valor de los activos, así como grandes reparaciones o inspecciones generales incorporadas: no se han incluido este tipo de costes porque no se contempla que se produzcan este tipo de circunstancias.

b) Coeficientes de amortización utilizados:

Elementos patrimoniales	Coefficiente anual
Edificios para casa-habitación y oficina, uso comercial y/o servicios	3

6

Edificios y pabellones para uso industrial	5
Instalaciones	20
Maquinaria para usos industriales	20
Maquinaria par otro usos	15
Buques y aeronaves	10
Autobuses, camiones, furgonetas y similares	20
Vehículos de turismo	20
Moldes, modelos, troqueles y matrices	33,33
Útiles y herramientas	33,33
Mobiliario	15
Equipos informáticos	33,33
Películas de video para alquiler	50
Otros elementos no especificados	10

c) Cambios de estimación que afecten a valores residuales, a los costes estimados de desmantelamiento del activo y la restauración de su emplazamiento, vidas útiles y métodos de amortización, así como grandes reparaciones o inspecciones generales: no se han producido o no tienen incidencia significativa en el ejercicio presente o en los ejercicios futuros.

d) Gastos financieros capitalizados: no se han capitalizado en el ejercicio gastos financieros en ningún elemento del inmovilizado material.

e) Criterio utilizado para determinar el valor razonable con el modelo de revalorización: no se ha aplicado el modelo de revalorización.

f) Bienes recibidos en adscripción: durante el ejercicio no se han recibido bienes en adscripción.

g) Bienes entregados en adscripción: durante el ejercicio no se han entregado bienes en adscripción.

h) Bienes recibidos en cesión: durante el ejercicio no se han recibido bienes en cesión.

i) Bienes entregados en cesión: durante el ejercicio no se han entregado bienes en cesión.

j) La entidad no dispone de bienes en régimen de arrendamiento financiero:

k) Bienes destinados al uso general: durante el ejercicio se han realizado las siguientes adquisiciones de bienes destinados a uso general:

l) Valor activado en el ejercicio de los bienes construidos por la entidad: no se han producido en el ejercicio operaciones de esta naturaleza, o no son de importe significativo.

m) Otras circunstancias de carácter sustantivo: no se han producido en el ejercicio operaciones de esta naturaleza, o no son de importe significativo.

6. Patrimonio público del suelo.

La entidad no tiene patrimonio público del suelo.

7. Inversiones inmobiliarias.

La entidad no tiene inversiones inmobiliarias.

8. Inmovilizado intangible.

1. Los movimientos de las partidas del balance que componen el inmovilizado intangible y que a su vez han sido valorados según el modelo de coste, han sido los siguientes:

Partida balance	Saldo inicial	Entradas	Aumentos por traspasos de otras partidas	Salidas	Dismin. por traspasos a otras partidas	Correcciones valorativas netas por deterioro del ejercicio	Amortización ejercicio	Saldo final
200	0,00	0,00	0,00	0,00	0,00	0,00	0,00	0,00
201	0,00	0,00	0,00	0,00	0,00	0,00	0,00	0,00
203	0,00	0,00	0,00	0,00	0,00	0,00	0,00	0,00
206	9.670,19	0,00	0,00	0,00	0,00	0,00	0,00	9.670,19
207	0,00	0,00	0,00	0,00	0,00	0,00	0,00	0,00
208	0,00	0,00	0,00	0,00	0,00	0,00	0,00	0,00
209	0,00	0,00	0,00	0,00	0,00	0,00	0,00	0,00
Total	9.670,19	0,00	0,00	0,00	0,00	0,00	0,00	9.670,19

2. Otra información relacionada con el inmovilizado intangible:

a) Coeficientes de amortización utilizados:

Tal y como se ha informado en el apartado anterior de normas de reconocimiento y valoración el inmovilizado intangible está compuesto básicamente por las aplicaciones informáticas, que se amortizan de forma lineal en un plazo de cinco años.

b) Cambios de estimación que afecten a valores residuales, a los costes estimados de desmantelamiento del activo y la restauración de su emplazamiento, vidas útiles y métodos de amortización, así como grandes reparaciones o inspecciones generales: no se han producido o no tienen incidencia significativa en el ejercicio presente o en los ejercicios futuros.

c) Gastos financieros capitalizados: no se han capitalizado en el ejercicio gastos financieros en ningún elemento del inmovilizado intangible.

d) Criterio utilizado para determinar el valor razonable con el modelo de revalorización: no se ha aplicado el modelo de revalorización.

e) Importe agregado de los desembolsos por investigación y desarrollo que se han reconocido como gastos durante el ejercicio y justificación del cumplimiento de las circunstancias que soportan la capitalización de gastos de investigación y desarrollo: no se han producido en el ejercicio operaciones de esta naturaleza, o no son de importe significativo.

f) Otras circunstancias de carácter sustantivo: no se han producido en el ejercicio operaciones de esta naturaleza, o no son de importe significativo.

9

9. Arrendamientos financieros y otras operaciones de naturaleza similar.

La entidad no posee activos en régimen de arrendamiento financiero u otras operaciones similares.

10. Activos financieros.

La entidad no tiene activos financieros.

11. Pasivos financieros.

La entidad no tiene pasivos financieros.

12. Coberturas contables.

La entidad no ha efectuado ninguna operación a la que sea aplicable la norma de reconocimiento y valoración nº 10 "coberturas contables".

13. Activos construidos o adquiridos para otras entidades y otras existencias.

La entidad no ha construido ni adquirido activos para otras entidades.

14. Moneda extranjera.

No existen activos y pasivos en moneda extranjera.

15. Transferencias, subvenciones y otros ingresos y gastos.

1. Transferencias y subvenciones recibidas más significativas:

Denominación	Importe	Cumplimiento/incumplimiento condiciones impuestas	Criterio imputación a resultados	Importe imputado
Gobierno Vasco	340.000,00€			0,00€
Ayuntamiento de Errenteria	1.700.000,00€			1.699.793,12€

9

10

2. Transferencias y subvenciones concedidas más significativas:

Entidad receptora	Importe	Normativa por la cual se otorga	Finalidad	Reintegros incumplimientos por	Causa reintegro
EMKE	58.430,40€		Subvención		

16. Provisiones y contingencias.

1. Las provisiones reconocidas en el balance, salvo las relativas a avales y otras garantías concedidas, son las siguientes:

Saldo inicial	Aumento/ Disminución	Saldo final	Aumento por act. saldo	naturaleza	Calendario previsto salida	Proc. de cálculo	Derechos de reembolso
437.791,05	9.962,36	427.828,69					

La entidad no tiene provisiones reconocidas relativas a avales u otras garantías concedidas.

17. Información sobre medio ambiente.

La entidad no tiene reconocidas obligaciones en el ejercicio con cargo a política de gasto 17, "Medio Ambiente".

18. Activos en estado de venta.

La entidad no posee activos en estado de venta cuyo importe sea significativo.

19. Presentación por actividades de la cuenta del resultado económico patrimonial.**20. Operaciones no presupuestarias de tesorería.**

Las operaciones no presupuestarias de tesorería se detallan en las siguientes tablas:

OPERACIONES NO PRESUPUESTARIAS DE TESORERÍA**1. ESTADO DE DEUDORES NO PRESUPUESTARIOS**

CUE NTA	CONCEPTO		SALDO A ENERO	MODIFICACIONES SALDO INICIAL	CARGOS REALIZADOS EN EL EJERCICIO	TOTAL DEUDORES	ABONOS REALIZADOS EN EL EJERCICIO	DEUDORES PENDIENTES DE
	CÓDIGO	DESCRIPCIÓN						

10

									COBRO A 31 DICIEMBR E
440 0		Deudores por IVA repercutido	0,00	0,00	0,00	0,00	0,00	0,00	0,00
440 1		Deudores por IVA prescritos	0,00	0,00	0,00	0,00	0,00	0,00	0,00
TOTAL CUENTA 440 Deudores por IVA repercutido			0,00	0,00	0,00	0,00	0,00	0,00	0,00
442 0		Entes públicos deudores por recursos recaudados	0,00	0,00	0,00	0,00	0,00	0,00	0,00
442 9		Otros deudores por servicio de recaudación	0,00	0,00	0,00	0,00	0,00	0,00	0,00
TOTAL CUENTA 442 Deudores por servicio de recaudación			0,00	0,00	0,00	0,00	0,00	0,00	0,00
449 0		OTROS DEUDORE S NO PRESUPUE STARIOS	0,00	0,00	601,65	601,65	566,58		35,07
449 9		DEUDORE S POR PAGOS INDEBIDOS	0,00	0,00	0,00	0,00	0,00	0,00	0,00
TOTAL CUENTA 449 Otros deudores no presupuestarios			0,00	0,00	601,65	601,65	566,58		35,07
TOTAL CUENTA 456			0,00	0,00	0,00	0,00	0,00	0,00	0,00
470 0		Hacienda Pública, deudor por IVA	0,00	0,00	0,00	0,00	0,00	0,00	0,00
470 9		Hacienda Pública, deudor por otros conceptos	0,00	0,00	0,00	0,00	0,00	0,00	0,00
TOTAL CUENTA 470 Hacienda Pública, deudor por diversos conceptos			0,00	0,00	0,00	0,00	0,00	0,00	0,00

4710		Seguridad Social	0,00	0,00	0,00	0,00	0,00	0,00
4719		Otros organismos de Previsión Social, deudores	0,00	0,00	0,00	0,00	0,00	0,00
TOTAL CUENTA 471 Organismos de Previsión Social, deudores			0,00	0,00	0,00	0,00	0,00	0,00
4720		IVA soportado	0,00	0,00	0,00	0,00	0,00	0,00
TOTAL CUENTA 472 Hacienda Pública, IVA soportado			0,00	0,00	0,00	0,00	0,00	0,00
5480		Imposiciones a corto plazo	0,00	0,00	0,00	0,00	0,00	0,00
TOTAL CUENTA 548 Imposiciones a corto plazo			0,00	0,00	0,00	0,00	0,00	0,00
5500		Cuentas corrientes no bancarias con entes públicos, por administración de recursos	0,00	0,00	0,00	0,00	0,00	0,00
5509		Otras cuentas no bancarias	0,00	0,00	0,00	0,00	0,00	0,00
TOTAL CUENTA 550 Cuentas corrientes no bancarias			0,00	0,00	0,00	0,00	0,00	0,00
TOTAL			0,00	0,00	601,65	601,65	566,58	35,07

2. ESTADO DE ACREEDORES NO PRESUPUESTARIOS

CUE NTA	CONCEPTO		SALDO A 1 ENERO	MODIFICACION ES SALDO INICIAL	ABONOS REALIZAD OS EN EL EJERCICIO	TOTAL ACREEDO RES	CARGOS REALIZADOS EL EJERCICIO	EN	ACREEDO RESPENDI ENTES DE PAGO A 31DICIEMB RE
	CÓDIG O	DESCRIPC IÓN							
TOTAL CUENTA 165			0,00	0,00	0,00	0,00	0,00		0,00
TOTAL CUENTA 166			0,00	0,00	0,00	0,00	0,00		0,00

180 1		FIANZAS RECIBIDAS A LARGO PLAZO	2.493,32	0,00	0,00	2.493,32	0,00	2.493,32
180 2		FIANZAS A LARGO PLAZO. URBANIZA CION.	0,00	0,00	0,00	0,00	0,00	0,00
180 3		FIANZAS A LARGO PLAZO. RESERVAS DE PASO.	0,00	0,00	0,00	0,00	0,00	0,00
TOTAL CUENTA 180 Fianzas recibidas a largo plazo			2.493,32	0,00	0,00	2.493,32	0,00	2.493,32
1850		Depósitos recibidos a largo plazo	0,00	0,00	0,00	0,00	0,00	0,00
TOTAL CUENTA 185 Depósitos recibidos a largo plazo			0,00	0,00	0,00	0,00	0,00	0,00
4100		Acreedores por IVA soportado	0,00	0,00	0,00	0,00	0,00	0,00
TOTAL CUENTA 410 Acreedores por IVA soportado			0,00	0,00	0,00	0,00	0,00	0,00
4140		ENTIDADE S PUBLICAS, ACREEDO RES POR RECAUDA CIÓN DERECUR SOS	0,00	0,00	0,00	0,00	0,00	0,00
TOTAL CUENTA 414 Entes Públicos acreedores por recaudación de recursos			0,00	0,00	0,00	0,00	0,00	0,00
419 0		OTROS ACREEDO RES NO PRESUPU ESTARIOS	146.027, 50	0,00	0,00	292.027,50	146.000,00	27,50
419 1		ACREEDO RES POR ENDOSOS	0,00	0,00	465,81	465,81	465,81	0,00
419 2		RETENCIO NES JUDICIALE S DE NOMINA	962,94	0,00	3.530,78	5.456,66	4.493,72	0,00

TOTAL CUENTA 419 Otros acreedores presupuestarios			146.990,44	0,00	3.996,59	297.949,97	150.959,53	27,50
TOTAL CUENTA 453			0,00	0,00	0,00	0,00	0,00	0,00
4750		Hacienda Pública, acreedor por IVA	0,00	0,00	0,00	0,00	0,00	0,00
475101		HACIENDA ACREEDORA POR I.R.P.F. PROFESIONALES	96,00	0,00	1.088,54	376,50	280,50	904,04
475102		HACIENDA ACREEDORA POR I.R.P.F. DE NOMINA	80.868,17	0,00	292.802,69	374.241,10	293.372,93	80.297,93
475104		IRPF: KILOMETRAJE IRPF: KILOMETRAJE	0,00	0,00	0,26	0,26	0,26	0,00
TOTAL CUENTA 475 Hacienda Pública, acreedor por diversos conceptos			80.964,17	0,00	293.891,49	374.617,86	293.653,69	81.201,97
4760		SEGURIDAD SOCIAL	38.294,27	0,00	450.944,84	489.551,82	451.257,55	37.981,56
4761		MUTUALIDADES	0,00	0,00	0,00	0,00	0,00	0,00
4762		ELKARKIDETZA	9.367,14	0,00	66.933,11	76.215,77	66.848,63	9.451,62
4763		S.A.S.F.A.L.	0,00	0,00	0,00	0,00	0,00	0,00
4769		MUFACE	0,00	0,00	0,00	0,00	0,00	0,00
TOTAL CUENTA 476 Organismos de Previsión Social, acreedores			47.661,41	0,00	517.877,95	565.767,59	518.106,18	47.433,18
4770		IVA repercutido	0,00	0,00	0,00	0,00	0,00	0,00
TOTAL CUENTA 477 Hacienda Pública, IVA repercutido			0,00	0,00	0,00	0,00	0,00	0,00
TOTAL CUENTA 502			0,00	0,00	0,00	0,00	0,00	0,00

TOTAL CUENTA 515			0,00	0,00	0,00	0,00	0,00	0,00
TOTAL CUENTA 516			0,00	0,00	0,00	0,00	0,00	0,00
5210		Deudas por operaciones de tesorería	0,00	0,00	0,00	0,00	0,00	0,00
TOTAL CUENTA 521 Deudas por operaciones de tesorería			0,00	0,00	0,00	0,00	0,00	0,00
5601		FIANZAS RECIBIDAS A CORTO PLAZO	2.150,05	0,00	0,00	2.150,05	0,00	2.150,05
5602		FIANZAS CORTO PLAZO. RECALAMACION AGUA	0,00	0,00	0,00	0,00	0,00	0,00
TOTAL CUENTA 560 Fianzas recibidas a corto plazo			2.150,05	0,00	0,00	2.150,05	0,00	2.150,05
5611		DEPOSITOS RECIBIDOS A CORTO PLAZO	202,60	0,00	0,00	202,60	0,00	202,60
TOTAL CUENTA 561 Depósitos recibidos a corto plazo			202,60	0,00	0,00	202,60	0,00	202,60
TOTAL			280.461,99	0,00	815.766,03	1.243.181,39	962.719,40	133.508,62

3. ESTADO DE PARTIDAS PENDIENTES DE APLICACIÓN

a) COBROS PENDIENTES DE APLICACIÓN

CUE NTA	CONCEPTO		COBROS PENDIENTES DE APLICACIÓN A 1 ENERO	MODIFICACIO NESSALDO INICIAL	COBROS REALIZADO S EN EL EJERCICIO	TOTAL COBROS PENDIENT ES APLICACIÓ N	COBROS APLICADOS EN EL EJERCICIO	COBROS PENDIENTE S APLICACIÓN A 31 DICIEMBRE
	CÓDIG O	DESCRIPC IÓN						
554 100		DE ENTIDADE S COLABORA DORAS	0,00	0,00	0,00	0,00	0,00	0,00
554 200		EN CUENTAS OPERATIVA S	0,00	0,00	0,00	0,00	0,00	0,00
554 300		EN CUENTAS	0,00	0,00	0,00	0,00	0,00	0,00

		RESTRINGI DAS DE RECAUDAC ION						
554 400		DE RECURSOS GESTIONA DOS POR OTROS ENTES PUBLICOS	0,00	0,00	0,00	0,00	0,00	0,00
554 600		EN CAJA	0,00	0,00	0,00	0,00	0,00	0,00
554 700		DE APLICACIO N ANTICIPAD A	0,00	0,00	0,00	0,00	0,00	0,00
554 800		DE AGENTES RECAUDAD ORES	0,00	0,00	0,00	0,00	0,00	0,00
554 801		DE AGENTES RECAUDAD ORES. CONTABILI DAD AUTOMATI CA	0,00	0,00	0,00	0,00	0,00	0,00
554 901		RECAUDAC ION	0,00	0,00	969,15	969,15	969,15	0,00
554 902		IMPUESTO S Y TASAS MUNICIPAL ES	0,00	0,00	0,00	0,00	0,00	0,00
554 903		INTERESES DE BANCOS Y CAJAS	0,00	0,00	0,00	0,00	0,00	0,00
554 904		SUBVENC IONES DE DIPUTACIO N	0,00	0,00	0,00	0,00	0,00	0,00
554 905		SUBVENC IONES DE GOBIERNO VASCO	0,00	0,00	321.053,40	321.053,40	321.053,40	0,00
554 906		INGRESOS NO CONOCIDO S	0,00	0,00	0,00	0,00	0,00	0,00
554 907		DEVOLUCI ONES Y COMPENS ACIONES	0,00	0,00	0,00	0,00	0,00	0,00
554 908		FIANZAS METALICO	0,00	0,00	0,00	0,00	0,00	0,00

554 909		SUBVENCIONES ADMINISTRACION DEL ESTADO	0,00	0,00	0,00	0,00	0,00	0,00
554 910		ALQUILERES Y CANONES	0,00	0,00	0,00	0,00	0,00	0,00
554 999		OTROS INGRESOS PENDIENTES DE APLICACION	0,00	0,00	1.926.100,79	1.926.100,79	1.926.100,79	0,00
TOTAL CUENTA 554 Cobros pendientes de aplicación			0,00	0,00	2.248.123,34	2.248.123,34	2.248.123,34	0,00
5590		Otras partidas pendientes de aplicación	0,00	0,00	0,00	0,00	0,00	0,00
TOTAL CUENTA 559 Otras partidas pendientes de aplicación			0,00	0,00	0,00	0,00	0,00	0,00
TOTAL			0,00	0,00	2.248.123,34	2.248.123,34	2.248.123,34	0,00

b) PAGOS PENDIENTES DE APLICACIÓN

CUENTA	CONCEPTO		PAGOS PENDIENTES DE APLICACION A 1 ENERO	MODIFICACIONES SALDO INICIAL	PAGOS REALIZADOS EN EL EJERCICIO	TOTAL PAGOS PENDIENTES APLICACION	PAGOS APLICADOS EN EL EJERCICIO	PAGOS PENDIENTES APLICACION A 31 DICIEMBRE
	CÓDIGO	DESCRIPCIÓN						
555 001		AMORTIZACION DE PRESTAMOS	0,00	0,00	0,00	0,00	0,00	0,00
555 002		GASTOS FINANCIEROS. INTERES ES.	0,00	0,00	60,00	60,00	60,00	0,00
555 003		NOMINAS DE PERSONAL	0,00	0,00	1.173.428,44	1.173.428,44	1.173.428,44	0,00
555 004		PROVISIONES: COMISIONES	0,00	0,00	0,00	0,00	0,00	0,00

555 005		PROVISIONES: VIAJES Y CURSILLOS	0,00	0,00	0,00	0,00	0,00	0,00
555 006		SEGUROS	0,00	0,00	164.418,58	164.418,58	164.418,58	0,00
555 007		PAGOS DATA INGRESOS RECAUDACION	0,00	0,00	0,00	0,00	0,00	0,00
555 008		TELEFONOS	0,00	0,00	54,73	54,73	54,73	0,00
555 009		NATURGAS	0,00	0,00	0,00	0,00	0,00	0,00
555 010		VODAFONE	0,00	0,00	140,14	140,14	140,14	0,00
555 099		OTROS GASTOS PENDIENTES DE APLICACION	0,00	0,00	761.421,04	761.421,04	761.421,04	0,00
555 4		ACREEDORES POR NOMINA	0,00	0,00	1.546.873,26	1.546.873,26	1.546.873,26	0,00
TOTAL CUENTA 555 Pagos pendientes de aplicación			0,00	0,00	3.646.396,19	3.646.396,19	3.646.396,19	0,00
558 1		Provisiones de fondos para anticipos de caja fijapendientes de justificación	0,00	0,00	0,00	0,00	0,00	0,00
TOTAL CUENTA 5581 Provisiones de fondos para anticipos de caja fijapendientes de justificación			0,00	0,00	0,00	0,00	0,00	0,00
558 5		Libramientos para la reposición de anticipos de caja	0,00	0,00	0,00	0,00	0,00	0,00

		fija pendiente s de pago						
TOTAL CUENTA 5585 Libramientos para la reposición de anticipos de caja fija pendientes de pago			0,00	0,00	0,00	0,00	0,00	0,00
TOTAL			0,00	0,00	3.646.396,19	3.646.396,19	3.646.396,19	0,00

21. Contratación administrativa. Procedimientos de adjudicación.

Los contratos adjudicados en el ejercicio, por tipo de contrato, según los diferentes procedimientos establecidos en la normativa vigente sobre contratación son los siguientes:

CONTRATACIÓN ADMINISTRATIVA. PROCEDIMIENTOS DE ADJUDICACIÓN

TIPO DE CONTRATO	PROCEDIMIENTO ABIERTO			PROCEDIMIENTO RESTRINGIDO			PROCEDIMIENTO NEGOCIADO			DÍALOGO COMPETITIVO	ADJUDICACIÓN DIRECTA	TOTAL	
	MULTIPLICATIVO	ÚNICO CRITERIO	TOTAL	MULTIPLICATIVO	ÚNICO CRITERIO	TOTAL	CON PUBLICIDAD	SIN PUBLICIDAD	TOTAL				
De obras													
De suministro													
Patrimoniales													
De gestión de servicios públicos													
De servicios	2											2	
De concesión de obra pública													
De carácter administrativo especial													
Otros													
TOTAL	2											2	

22. Valores recibidos en depósito.

La entidad no tiene valores recibidos en depósito.

23. Información presupuestaria.

20

23.1. Ejercicio corriente.**1. Presupuesto de gastos.****a) Modificaciones de crédito.**

**EJERCICIO CORRIENTE
PRESUPUESTO DE GASTOS**

a) MODIFICACIONES DE CRÉDITO

APLICACIÓN PRESUPUESTARIA	DESCRIPCIÓN	CRÉDITOS ADICIONALES	RÉGIMEN CONVENIOS	TRANSFERENCIAS DE CRÉDITO		INCORPORACIONES DE REMANENTES DE CRÉDITO	HABILITACIONES DE CRÉDITOS	BAJAS POR ANULACIÓN	TOTAL MODIFICACIONES
				POSITIVAS	NEGATIVAS				
1 211.01.326.10 2021	R.M.C. EDIFICIO	16.000,00	0,00	0,00	0,00	0,00	0,00	0,00	16.000,00
1 227.04.326.15 2021	OTRAS ENSEÑANZAS	36.000,00	0,00	0,00	0,00	0,00	0,00	0,00	36.000,00
1 220.01.326.15 2021	MATERIAL NO INVENTARIABLE OTRAS DISCIPLI	2.000,00	0,00	0,00	0,00	0,00	0,00	0,00	2.000,00
1 226.03.326.10 2021	PUBLICIDAD Y PROPAGANDA	7.000,00	0,00	0,00	0,00	0,00	0,00	0,00	7.000,00
1 626.01.326.10 2021	SOFTWARE ETA HARDWARE	6.000,00	0,00	0,00	0,00	0,00	0,00	0,00	6.000,00
1 624.01.326.11 2021	MATERIAL MÚSICA	3.000,00	0,00	0,00	0,00	0,00	0,00	0,00	3.000,00
1 625.01.326.10 2021	MOBILIARIO Y ENSERES	12.000,00	0,00	0,00	0,00	0,00	0,00	0,00	12.000,00
TOTAL		82.000,00	0,00	0,00	0,00	0,00	0,00	0,00	82.000,00

b) Remanentes de crédito.

**EJERCICIO CORRIENTE
PRESUPUESTO DE GASTOS**

b) REMANENTES DE CRÉDITO

APLICACIÓN PRESUPUESTARIA	DESCRIPCIÓN	REMANENTES COMPROMETIDOS			REMANENTES NO COMPROMETIDOS		
		INCORPORABLES	NO INCORPORABLES	TOTAL	INCORPORABLES	NO INCORPORABLES	TOTAL
1 120.01.326.10 2021	FUNC. RETRIB. ADMIN.	0,00	0,00	0,00	0,00	58,16	58,16

20

1 120.01.326.11 2021	RETRIBUCIONES FUNCIONARIOS	0,00	0,00	0,00	0,00	15.640,72	15.640,72
1 121.01.326.10 2021	COMPLEMENTO DESTINO FUNCIONARIOS	0,00	0,00	0,00	0,00	-1.074,19	-1.074,19
1 121.01.326.11 2021	COMPLEMENTO DESTINO FUNCIONARIOS	0,00	0,00	0,00	0,00	7.412,52	7.412,52
1 121.02.326.10 2021	COMPLEMENTO ESPECIFICO FUNCIONARIOS	0,00	0,00	0,00	0,00	-31.267,77	-31.267,77
1 121.02.326.11 2021	COMPLEMENTO ESPECIFICO FUNCIONARIOS	0,00	0,00	0,00	0,00	-50.870,26	-50.870,26
1 130.01.326.11 2021	RETRIBUCIONES LABORABLES FIJOS	0,00	0,00	0,00	0,00	62.173,86	62.173,86
1 130.01.326.12 2021	RETRIBUCIONES LABORABLES FIJOS	0,00	0,00	0,00	0,00	76.376,00	76.376,00
1 130.01.326.13 2021	RETRIBUCIONES LABORABLES FIJOS	0,00	0,00	0,00	0,00	39.449,57	39.449,57
1 130.02.326.11 2021	RETRIBUCIONES COMPLEMENTARIAS	0,00	0,00	0,00	0,00	-30.583,46	-30.583,46
1 130.02.326.12 2021	RETRIBUCIONES COMPLEMENTARIAS	0,00	0,00	0,00	0,00	-3.410,82	-3.410,82
1 130.02.326.13 2021	RETRIBUCIONES COMPLEMENTARIAS	0,00	0,00	0,00	0,00	-16.053,86	-16.053,86
1 131.01.326.11 2021	RETRIBUCIONES LABORAL TEMPORAL	0,00	0,00	0,00	0,00	36.495,12	36.495,12
1 131.01.326.12 2021	RETRIBUCIONES LABORAL TEMPORAL	0,00	0,00	0,00	0,00	30.841,90	30.841,90
1 131.01.326.13 2021	RETRIBUCIONES LABORALES TEMPORALES	0,00	0,00	0,00	0,00	-75,24	-75,24
1 131.02.326.11 2021	RETRIBUCIONES COMPLEMENTARIAS	0,00	0,00	0,00	0,00	-78.820,52	-78.820,52
1 131.02.326.12 2021	RETRIBUCIONES COMPLEMENTARIAS	0,00	0,00	0,00	0,00	-89.607,62	-89.607,62

RSKUEabfa22d-d72f-4750-9e2e-aea46ff05b4c

	TARIAS						
1 131.02.326.13 2021	RETRIBUCIONES COMPLEMENTARIAS	0,00	0,00	0,00	0,00	-20.416,64	-20.416,64
1 141.02.326.10 2021	OTRO PERSONAL: BOLSA	0,00	0,00	0,00	0,00	7.545,71	7.545,71
1 141.02.326.11 2021	OTRO PERSONAL: BOLSA	0,00	0,00	0,00	0,00	12.008,26	12.008,26
1 141.02.326.12 2021	OTRO PERSONAL: BOLSA	0,00	0,00	0,00	0,00	1.958,11	1.958,11
1 141.02.326.13 2021	OTRO PERSONAL: BOLSA	0,00	0,00	0,00	0,00	735,52	735,52
1 160.01.326.10 2021	SEGURIDAD SOCIAL	0,00	0,00	0,00	0,00	17.658,46	17.658,46
1 160.01.326.11 2021	SEGURIDAD SOCIAL	0,00	0,00	0,00	0,00	31.931,03	31.931,03
1 160.01.326.12 2021	SEGURIDAD SOCIAL	0,00	0,00	0,00	0,00	6.959,90	6.959,90
1 160.01.326.13 2021	SEGURIDAD SOCIAL	0,00	0,00	0,00	0,00	1.037,03	1.037,03
1 160.04.326.10 2021	ELKARKIDETZA	0,00	0,00	0,00	0,00	-813,31	-813,31
1 160.04.326.11 2021	ELKARK. MÚSICA	0,00	0,00	0,00	0,00	2.978,54	2.978,54
1 160.04.326.12 2021	ELKARK. DANZA	0,00	0,00	0,00	0,00	10,09	10,09
1 160.04.326.13 2021	ELKARK. TXISTU	0,00	0,00	0,00	0,00	632,90	632,90
1 160.05.326.10 2021	SEGURO VIDA Y ACCIDENTES	0,00	0,00	0,00	0,00	3.525,37	3.525,37
1 161.03.326.11 2021	INDEMNIZACIÓN POR JUBILACIÓN	0,00	0,00	0,00	0,00	-633,48	-633,48
1 162.01.326.10 2021	FORMACIÓN TODOS/AS	0,00	0,00	0,00	0,00	-1.731,40	-1.731,40
1 211.01.326.10 2021	R.M.C. EDIFICIO	0,00	0,00	0,00	9.187,48	0,00	9.187,48
1 212.01.326.11 2021	ARR. Y MANT. INSTRUMENTOS	0,00	0,00	0,00	121,81	0,00	121,81
1 212.01.326.13 2021	ARREGLO Y MANT. DE INSTR. TXIST.	0,00	0,00	0,00	200,00	0,00	200,00
1 220.01.326.10 2021	MATERIAL DE OFICINA	0,00	0,00	0,00	1.706,38	0,00	1.706,38
1 220.01.326.11 2021	MATERIAL MUSICAL NO INVENTARIABLE	0,00	0,00	0,00	522,44	0,00	522,44

1 220.01.326.15 2021	MATERIAL NO INVENTARIAB LE OTRAS DISCIPLI	0,00	0,00	0,00	1.263,16	0,00	1.263,16
1 221.01.326.10 2021	ENERGIA ELECTRICA	0,00	0,00	0,00	3.962,01	0,00	3.962,01
1 221.04.326.10 2021	COMBUSTIBL E Y CARBURANT ES	0,00	0,00	0,00	-6.322,06	0,00	-6.322,06
1 221.05.326.12 2021	VESTUARIO DANZA	0,00	0,00	0,00	34,27	0,00	34,27
1 221.99.326.10 2021	OTROS SUMINISTRO S	0,00	0,00	0,00	-1.548,41	0,00	-1.548,41
1 222.01.326.10 2021	COMUNICACI ONES TELEFONICA S	0,00	0,00	0,00	-462,16	0,00	-462,16
1 222.05.326.10 2021	MANTENIMIE NTO SOFTWARE	0,00	0,00	0,00	-862,60	0,00	-862,60
1 224.04.326.11 2021	PRIMA SEGUROS ALUMNOS MÚSICA	0,00	0,00	0,00	950,00	0,00	950,00
1 224.05.326.12 2021	PRIMA SEGUROS ALUMNOS DANZA	0,00	0,00	0,00	700,00	0,00	700,00
1 226.01.326.10 2021	PROYECTOS	0,00	0,00	0,00	2.455,76	0,00	2.455,76
1 226.02.326.10 2021	ATENCIONES PROTOCOLA RIAS ALUMNADO	0,00	0,00	0,00	400,00	0,00	400,00
1 226.03.326.10 2021	PUBLICIDAD Y PROPAGAND A	0,00	0,00	0,00	612,30	0,00	612,30
1 226.07.326.10 2021	GASTOS DIVERSOS	0,00	0,00	0,00	-2.249,51	0,00	-2.249,51
1 226.07.326.13 2021	GASTOS DIVERSOS TXISTU	0,00	0,00	0,00	240,00	0,00	240,00
1 226.99.326.10 2021	ESTANCIAS, SALIDAS DEL ALUMNADO	0,00	0,00	0,00	-547,80	0,00	-547,80
1 227.01.326.10 2021	TROE: LIMPIEZA	0,00	0,00	0,00	-11.593,23	0,00	-11.593,23
1 227.04.326.15 2021	OTRAS ENSEÑANZAS	0,00	0,00	0,00	44.517,36	0,00	44.517,36
1 227.07.326.10 2021	TRABAJOS DE AUDITORIA	0,00	0,00	0,00	0,00	0,00	0,00
1 227.08.326.10 2021	TRANSPORTE	0,00	0,00	0,00	670,00	0,00	670,00
1 227.98.326.13 2021	TRABAJOS DE	0,00	0,00	0,00	0,00	0,00	0,00

	EMPRESAS EXTERNAS						
1 227.99.326.10 2021	SONORIZACION DE CONCIERTOS	0,00	0,00	0,00	1.838,40	0,00	1.838,40
1 227.99.326.13 2021	LOGISTICA CONCIERTOS Y ADAPT MUSICALES	0,00	0,00	0,00	-1.783,73	0,00	-1.783,73
1 230.01.326.10 2021	DIETAS,LOCOCION Y TRASLADOS	0,00	0,00	0,00	746,10	0,00	746,10
1 230.01.326.13 2021	TRANSPORTE INTERNO	0,00	0,00	0,00	119,74	0,00	119,74
1 481.01.326.14 2021	SUBVENCIONES EMKE	13.912,00	0,00	13.912,00	0,00	-2.782,40	-2.782,40
1 624.01.326.11 2021	MATERIAL MUSICA	0,00	0,00	0,00	8.848,94	0,00	8.848,94
1 624.01.326.12 2021	MATERIAL DANZA	0,00	0,00	0,00	-1.066,23	0,00	-1.066,23
1 624.01.326.13 2021	MATERIAL TXISTU	0,00	0,00	0,00	750,00	0,00	750,00
1 625.01.326.10 2021	MOBILIARIO Y ENSERES	0,00	0,00	0,00	4.701,35	0,00	4.701,35
1 626.01.326.10 2021	SOFTWARE ETA HARDWARE	0,00	0,00	0,00	6.139,45	0,00	6.139,45
TOTAL		13.912,00	0,00	13.912,00	64.251,22	27.287,80	91.539,02

c) Acreedores por operaciones pendientes de aplicar a presupuesto.

**EJERCICIO CORRIENTE
PRESUPUESTO DE GASTOS**

c) ACREEDORES POR OPERACIONES PENDIENTES DE APLICAR A PRESUPUESTO

DESCRIPCIÓN DEL GASTO		APLICACIÓN PRESUPUESTARIA	IMPORTE PENDIENTE DE APLICAR A PRESUPUESTO				IMPORTE PAGADO A 31 DE DICIEMBRE	OBSERVACIONES
CÓDIGO	DENOMINACIÓN		A 1 DE ENERO	ABONOS	CARGOS	A 31 DE DICIEMBRE		
	Operaciones de gestión	4130	0,00	0,00	0,00	0,00	0,00	
	Otras cuentas a pagar	4131	0,00	0,00	0,00	0,00	0,00	
	Deudas con entidades del grupo, multigrupo y asociadas	4132	0,00	0,00	0,00	0,00	0,00	
	Otras deudas	4133	0,00	0,00	0,00	0,00	0,00	
TOTAL 413			0,00	0,00	0,00	0,00	0,00	

ESK\uebfa22d-d72f-4750-9e2e-aea46f05b4c

2. Presupuesto de ingresos.

a) **Proceso de gestión.**

**EJERCICIO CORRIENTE
PRESUPUESTO DE INGRESOS**

a.1) DERECHOS ANULADOS

APLICACIÓN PRESUPUESTARIA	DESCRIPCIÓN	ANULACIÓN DE LIQUIDACIONES	APLAZAMIENTO Y FRACCIONAMIENTO	DEVOLUCIÓN DE INGRESOS	TOTAL DERECHOS ANULADOS
2 310.16.326.11 2021	MUSIKA ESKOLAKO TASA	0,00	0,00	8.153,10	8.153,10
TOTAL		0,00	0,00	8.153,10	8.153,10

a.2) DERECHOS CANCELADOS

APLICACIÓN PRESUPUESTARIA	DESCRIPCIÓN	COBROS ESPECIE EN	INSOLVENCIAS	OTRAS CAUSAS	TOTAL DERECHOS CANCELADOS
TOTAL		0,00	0,00	0,00	0,00

a.3) RECAUDACIÓN NETA

APLICACIÓN PRESUPUESTARIA	DESCRIPCIÓN	RECAUDACIÓN TOTAL	DEVOLUCIÓN DE INGRESOS	RECAUDACIÓN NETA
2 310.16.326.11 2021	MUSIKA ESKOLAKO TASA	174.792,32	8.153,10	166.639,22
2 380.01.000.00 2021	Reintegro de ejercicios cerrados.	21.884,45	0,00	21.884,45
2 399.01.326.10 2021	OTROS	216,50	0,00	216,50
2 430.01.326.10 2021	UDALAREN APORTAZIOA	1.699.793,12	0,00	1.699.793,12
TOTAL		1.896.686,39	8.153,10	1.888.533,29

b) Devoluciones de ingresos.

**EJERCICIO CORRIENTE
PRESUPUESTO DE INGRESOS**

b) DEVOLUCIONES DE INGRESOS

APLICACIÓN PRESUPUESTARIA	DESCRIPCIÓN	PENDIENTES DE PAGO A 1 DE ENERO	MODIFICACIONES SALDO INICIAL Y ANULACIONES	RECONOCIDAS EN EL EJERCICIO	TOTAL DEVOLUCIONES RECONOCIDAS	PRESCRIPCIONES	PAGADAS EN EL EJERCICIO	PENDIENTES DE PAGO A 31 DE DICIEMBRE
2 310.16.326.11 2021	MUSIKA ESKOLAKO TASA	0,00		8.153,10	8.153,10	0,00	8.153,10	0,00
TOTAL		0,00		8.153,10	8.153,10	0,00	8.153,10	0,00

26

c) Compromisos de ingreso.

c) COMPROMISOS DE INGRESO

APLICACIÓN PRESUPUESTARIA	DESCRIPCIÓN	COMPROMISOS CONCERTADOS			COMPROMISOS REALIZADOS	COMPROMISOS PENDIENTES DE REALIZAR A 31 DE DICIEMBRE
		INCORPORADOS DE PRESUPUESTOS CERRADOS	EN EJERCICIO	EL TOTAL		
2 730.01.000.00 2021	UDALAREN APORTAZIOA	0,00	21.250,00	21.250,00	0,00	-21.250,00
TOTAL		0,00	21.250,00	21.250,00	0,00	-21.250,00

23.2. Ejercicios cerrados.

1. Presupuesto de gastos. Obligaciones de presupuestos cerrados.

EJERCICIOS CERRADOS
PRESUPUESTO DE GASTOS

1. OBLIGACIONES DE PRESUPUESTOS CERRADOS

APLICACIÓN PRESUPUESTARIA	DESCRIPCIÓN	OBLIGACIONES PENDIENTES DE PAGO A 1 DE ENERO	MODIFICACIONES SALDO INICIAL Y ANULACIONES	TOTAL OBLIGACIONES	PRESCRIPCIONES	PAGOS REALIZADOS	OBLIGACIONES PENDIENTES DE PAGO A 31 DE DICIEMBRE
211.01.326.10 2020	3 K.M.A. ERAIKUNTZA	4.751,77	0,00	4.751,77	0,00	4.751,77	0,00
220.01.326.10 2020	3 BULEGO MATERIALA	76,82	0,00	76,82	0,00	76,82	0,00
220.01.326.11 2020	3 MUSIKA MATERIAL EZ INBENTAGARRIA	461,52	0,00	461,52	0,00	461,52	0,00
221.01.326.10 2020	3 ENERGIA ELEKTRIKOA	361,64	0,00	361,64	0,00	0,00	361,64
221.99.326.10 2020	3 BESTELAKO HORNIDURAK	441,73	0,00	441,73	0,00	441,73	0,00
222.01.326.10 2020	3 TELEFONO BIDEZKO KOMUNIKAZIOAK	50,98	0,00	50,98	0,00	0,00	50,98
222.05.326.10 2020	3 Mantenimient o software	133,51	0,00	133,51	0,00	133,51	0,00
226.01.326.10 2020	3 Proyectos	1.936,00	0,00	1.936,00	0,00	1.936,00	0,00
230.01.326.10 2020	3 DIETAK, GAR RAI OA ETA LEKUALDAK ETA	13,20	0,00	13,20	0,00	13,20	0,00
	3 EMKE	11.129,60	0,00	11.129,60	0,00	11.129,60	0,00

BSKUeebfa22d-d72f-4750-9e2e-aea46ff05bb4c

26

481.01.326.14 2020	DIRULAGUN TZAK						
624.01.326.11 2020	3 MUSIKA MATERIALA	1.705,00	0,00	1.705,00	0,00	1.705,00	0,00
626.01.326.10 2020	3 SOFTWARE ETA HARDWARE	10.736,33	0,00	10.736,33	0,00	10.547,33	189,00
TOTAL		31.798,10	0,00	31.798,10	0,00	31.196,48	601,62

2. Derechos a cobrar de presupuestos cerrados.

Para cada ejercicio se presentará información sobre los derechos a cobrar de presupuestos cerrados de acuerdo con el detalle de los cuadros adjuntos correspondientes.

PRESUPUESTO DE INGRESOS

2.DERECHOS A COBRAR DE PRESUPUESTOS CERRADOS.

a) DERECHOS PENDIENTES DE COBRO TOTALES

APLICACIÓN PRESUPUEST ARIA	DESCRIPCIÓN	DERECHOS PENDIENTES DE COBRO A 1 DE ENERO	MODIFICACION ES SALDO INICIAL	DERECHOS ANULADOS	DERECHOS CANCELADOS	RECAUDACIÓN	DERECHOS PENDIENTES DE COBRO A 31 DE DICIEMBRE
310.16.000.00 2015	4 MUSIKA ESKOLAKO TASA	456,00	0,00	0,00	0,00	0,00	456,00
310.16.000.00 2014	4 ESCUELA MUSICA TASA	100,00	0,00	0,00	0,00	0,00	100,00
310.16.326.11 2020	4 MUSIKA ESKOLAKO TASA	56.991,95	0,00	0,00	0,00	42.842,18	14.149,77
310.16.326.11 2019	4 MUSIKA ESKOLAKO TASA	3.923,50	0,00	0,00	0,00	0,00	3.923,50
310.16.326.11 2018	4 MUSIKA ESKOLAKO TASA	521,20	0,00	0,00	0,00	0,00	521,20
310.16.326.11 2016	4 MUSIKA ESKOLAKO TASA	156,66	0,00	0,00	0,00	0,00	156,66
310.16.326.12 2020	4 DANTZA TASA	159,90	0,00	0,00	0,00	0,00	159,90
310.16.326.12 2019	4 DANTZA TASA	1.942,37	-139,50	0,00	0,00	0,00	1.802,87
310.16.326.12 2018	4 DANTZA TASA	139,50	0,00	0,00	0,00	0,00	139,50
310.16.326.12	4 DANTZA TASA	295,79	0,00	0,00	0,00	0,00	295,79

ESKUEBFA22d-d72f-4750-9e2e-aea46ff05b4c

2016							
410.01.326.10 2020	4 EUSKO JAURLARITZ AREN APORTAZIO A	321.053,40	0,00	0,00	0,00	321.053,40	0,00
430.01.326.10 2020	4 UDALAREN APORTAZIO A	138.333,32	0,00	0,00	0,00	138.333,32	0,00
TOTAL		524.073,59	-139,50	0,00	0,00	502.228,90	21.705,19

b) DERECHOS ANULADOS

APLICACIÓN PRESUPUESTARIA	DESCRIPCIÓN	ANULACIÓN DE LIQUIDACIONES	APLAZAMIENTO Y FRACCIONAMIENTO	TOTAL DERECHOS ANULADOS
TOTAL		0,00	0,00	0,00

c) DERECHOS CANCELADOS

APLICACIÓN PRESUPUESTARIA	DESCRIPCIÓN	COBROS EN ESPECIE	EN INSOLVENCIAS	PRESCRIPCIONES	OTRAS CAUSAS	TOTAL DERECHOS CANCELADOS
TOTAL		0,00	0,00	0,00	0,00	0,00

23.3. Gastos con financiación afectada.**GASTOS CON FINANCIACIÓN AFECTADA****DESVIACIONES DE FINANCIACIÓN POR AGENTE FINANCIADOR**

CÓDIGO DE GASTOS	DESCRIPCIÓN	AGENTE FINANCIADOR		COEFICIENTE DE FINANCIACIÓN	DESVIACIONES DEL EJERCICIO		DESVIACIONES ACUMULADAS	
		TERCERO	APLICACIÓN PRESUPUESTARIA		POSITIVAS	NEGATIVAS	POSITIVAS	NEGATIVAS
TOTAL					0,00	-21.250	0,00	0,00

23.6. Remanente de tesorería.**ESTADO DEL REMANENTE DE TESORERÍA**

Nº DE CUENTAS	COMPONENTES	2021
202057	1. (+) Fondos líquidos	
430,433,437,438	2. (+) Derechos pendiente de cobro	
	- (+) del Presupuesto corriente	554.063,6

431, 434,439	- (+) del Presupuestos cerrados	21.705,19
440,442,449,456,470,471, 472,548,550	- (+) de operaciones no presupuestarias	35,07
	3. (-) Obligaciones pendiente de pago	
400	- (+) del Presupuesto corriente	76.715,75
401	- (+) de Presupuestos cerrados	601,62
165,166,180,185,410, 414,419,453,475, 476,477,502,515,516, 521,560,561	- (+) de operaciones no presupuestarias	133.508,6
	4. (+) Partidas pendientes de aplicación	
554,559	- (-) cobros realizados pendientes de aplicación definitiva	0,00
555, 5581, 5585	- (+) pagos realizados pendientes de aplicación definitiva	0,00
	I. Remanente de tesorería total (1 + 2 – 3 + 4)	
4900,4901,4902,4903	II. Saldos de dudoso cobro	
	III. Exceso de financiación afectada	
	IV. Remanente de tesorería para gastos generales (I – II – III)	

30

24. Hechos posteriores al cierre.

No se han registrado hechos posteriores al cierre por importe significativo.

30



Egiaztapen Kode Segurua/Código Seguro de Verificación: **ESKUeebfa22d-d72f-4750-9e2e-aea46ff05b4c**

Dokumentu elektroniko honen paperezko kopiaren osotasuna eta sinadura egiaztatzeko, sar ezazu egiaztapen kode segurua egoitza elektronikoan:
<https://uzt.gipuzkoa.eus?De=06710>

Compruebe la integridad y firma de la copia en papel de este documento electrónico, introduciendo el código seguro de verificación en la sede electrónica: **<https://uzt.gipuzkoa.eus?De=06710>**

Sinaduren laburpena / Resumen de firmas**Titulua / Título:**

2022SKOR0001-Kontu orokorra EM_erd/Kontu orokorra EM_erd (ERRENTERIAKO

Data / Fecha: 2022/05/17 12:26:59
Sinatzailea 1 / Firmante 1: IRUNE SOTO COTORRO - 44973525S
Kontuhartzailea

Data / Fecha: 2022/05/17 13:06:24
Sinatzailea 2 / Firmante 2: GARAZI LOPEZ DE ECHEZARRETA AUZMENDI - 72465218S

ERRETERIA MUSIKALEKO 2021EKO AURREKONTUAREN LIKIDAZIOA LIQUIDACION DEL PRESUPUESTO 2021 DE ERRETERIA MUSIKAL	
1	Ekitaldiko eta itxitako ekitaldietako likidazio egoera Estado de liquidación del ejercicio corriente y de ejercicios cerrados
2	Diruzaintzako fluxu likidoak Flujos liquidos de tesorería
3	Diruzaintzako gerakina Remanente de Tesorería
4	Aurrekontuz kanpoko zordunen eta aurrekontuz kanpoko hartzekodunen mugimenduak Movimiento de deudores y acreedores extrapresupuetarios
5	Aurrekontu emaitza Resultado presupuestario
6	Egoera balantzea Balance de situación
7	Emaitza ekonomiko-ondarekoa Resultado económico-patrimonial
8	Ondare garbia Patrimonio neto
9	Arkeo akta Acta de arqueo y existencias
10	Diruzaintzako egoera Estado de tesorería
11	Berankortasuna Morosidad
12	Gastu Arrunta Gasto corriente
13	Sarrera Arrunta Ingreso corriente
14	Gastu itxia Gasto cerrado
15	Sarrera itxia Ingreso cerrado
16	Aurrekontuaren aldaketak Modificaciones del presupuesto
17	Gastu orokorretarako gerakinarekin finantzatutako obligazioen kalkulua Cálculo ORN financiadas con RTGG
18	Txertatu beharreko kredituen egoera orria Estado de créditos a incorporar

ESKU74025b2a-80ac-4e44-a8ae-7c46ffb367e4

2021EKO LIKIDAZIOA - ERRETERIA MUSIKAL ERAKUNDE AUTONOMOA

SARRERAK

kapitulua	kontzeptua	hasierako aurrekontua	aldaketak	behin betiko aurrekontua	onartutako eskubideak	kobratutakoa	kobratzeko dagoena	desbizioak
1	Zuzeneko zergak	0,00	0,00	0,00	0,00	0,00	0,00	0,00
2	Zeharkako zergak	0,00	0,00	0,00	0,00	0,00	0,00	0,00
3	Tasak eta bestelako zergak	293.000,00	0,00	293.000,00	196.046,92	188.740,17	7.306,75	96.953,08
4	Transferentzia arruntak	2.040.000,00	0,00	2.040.000,00	2.246.550,00	1.699.793,12	546.756,88	-206.550,00
5	Ondare-sarrerak	0,00	0,00	0,00	0,00	0,00	0,00	0,00
6	Hirigintzako jarduerak	0,00	0,00	0,00	0,00	0,00	0,00	0,00
7	Kapital transferentziak	21.250,00	0,00	21.250,00	0,00	0,00	0,00	21.250,00
8	Finantza aktiboak	0,00	0,00	82.000,00	0,00	0,00	0,00	82.000,00
9	Finantza pasiboak	0,00	0,00	0,00	0,00	0,00	0,00	0,00
	Sarrerak, guztira	2.354.250,00	0,00	2.436.250,00	2.442.596,92	1.888.533,29	554.063,63	-6.346,92

GASTUAK

kapitulua	kontzeptua	hasierako aurrekontua	aldaketak	behin betiko aurrekontua	onartutako obligazioak	ordaindutakoa	ordaintzeko dagoena	desbizioak
1	Langile-gastuak	2.076.664,64	0,00	2.076.664,64	2.046.594,44	2.006.023,02	40.571,42	30.070,20
2	Ondasun arrunt. eta zerbitzuak	186.775,36	0,00	247.775,36	202.897,65	171.463,60	31.434,05	44.877,71
3	Finantza gastuak	0,00	0,00	0,00	0,00	0,00	0,00	0,00
4	Transferentzia arruntak	69.560,00	0,00	69.560,00	58.430,40	58.430,40	0,00	11.129,60
6	Inbertsio errealak	21.250,00	0,00	42.250,00	22.876,49	18.166,21	4.710,28	19.373,51
7	Kapital transferentziak	0,00	0,00	0,00	0,00	0,00	0,00	0,00
8	Finantza aktiboak	0,00	0,00	0,00	0,00	0,00	0,00	0,00
9	Finantza pasiboak	0,00	0,00	0,00	0,00	0,00	0,00	0,00
	Gastuak, guztira	2.354.250,00	0,00	2.436.250,00	2.330.798,98	2.254.083,23	76.715,75	105.451,02

Aurrekontuaren emaitza, ekitaldikoa

0,00

0,00

0,00

111.797,94

-365.549,94

477.347,88

99.104,10

ITXITAKO EKITALDIEN EGOERA

SARRERAK

kapitulua	kontzeptua	hasierako aurrekontua	aldaketak	behin betiko aurrekontua	onartutako eskubideak	kobratutakoa	kobratzeko dagoena	desbizioak
Guztiak	Aurrekoak	7.395,52	0,00	7.395,52	7.395,52	0,00	7.395,52	0,00
Guztiak	Aurreko urtekoa	516.538,57	0,00	516.538,57	516.538,57	502.228,90	14.309,67	0,00
	Itxitako ekitaldietako guztiak	523.934,09	0,00	523.934,09	523.934,09	502.228,90	21.705,19	0,00

GASTUAK

kapitulua	kontzeptua	hasierako aurrekontua	aldaketak	behin betiko aurrekontua	onartutako obligazioak	ordaindutakoa	ordaintzeko dagoena	desbizioak
Guztiak	Aurrekoak	0,00	0,00	0,00	0,00	0,00	0,00	0,00
Guztiak	Aurreko urtekoa	31.798,10	0,00	31.798,10	31.798,10	31.196,48	601,62	0,00
	Itxitako ekitaldietako guztiak	31.798,10	0,00	31.798,10	31.798,10	31.196,48	601,62	0,00

Aurrekontuaren emaitza, itxitako ekitaldietak

492.135,99

492.135,99

471.032,42

21.103,57

0,00

LIQUIDACIÓN 2021 - OO.AA. ERRETERIA MUSIKAL

INGRESOS

Capítulo	Concepto	Presupuesto Inicial	Modificaciones	Presupuesto Definitivo	Derechos Reconocidos	Cobros	Restos por Cobrar	Desviaciones
1	Impuestos directos	0,00	0,00	0,00	0,00	0,00	0,00	0,00
2	Impuestos indirectos	0,00	0,00	0,00	0,00	0,00	0,00	0,00
3	Tasak y otros tributos	293.000,00	0,00	293.000,00	196.046,92	188.740,17	7.306,75	96.953,08
4	Transferencias corrientes	2.040.000,00	0,00	2.040.000,00	2.246.550,00	1.699.793,12	546.756,88	-206.550,00
5	Ingresos patrimoniales	0,00	0,00	0,00	0,00	0,00	0,00	0,00
6	Enajenación de inversiones	0,00	0,00	0,00	0,00	0,00	0,00	0,00
7	Transferencias de capital	21.250,00	0,00	21.250,00	0,00	0,00	0,00	21.250,00
8	Activos financieros	0,00	82.000,00	82.000,00	0,00	0,00	0,00	82.000,00
9	Pasivos financieros	0,00	0,00	0,00	0,00	0,00	0,00	0,00
Total ingresos		2.354.250,00	82.000,00	2.436.250,00	2.442.596,92	1.888.533,29	554.063,63	-6.346,92

GASTOS

Capítulo	Concepto	Presupuesto Inicial	Modificaciones	Presupuesto Definitivo	Obligaciones Reconocidas	Pagos	Restos por Pagar	Desviaciones
1	Gastos de personal	2.076.664,64	0,00	2.076.664,64	2.046.594,44	2.006.023,02	40.571,42	30.070,20
2	Bienes corrientes y servicios	186.775,36	61.000,00	247.775,36	202.897,65	171.463,60	31.434,05	44.877,71
3	Gastos financieros	0,00	0,00	0,00	0,00	0,00	0,00	0,00
4	Transferencias corrientes	69.560,00	0,00	69.560,00	58.430,40	58.430,40	0,00	11.129,60
6	Inversiones reales	21.250,00	21.000,00	42.250,00	22.876,49	18.166,21	4.710,28	19.373,51
7	Transferencias de capital	0,00	0,00	0,00	0,00	0,00	0,00	0,00
8	Activos financieros	0,00	0,00	0,00	0,00	0,00	0,00	0,00
9	Pasivos financieros	0,00	0,00	0,00	0,00	0,00	0,00	0,00
Total gastos		2.354.250,00	82.000,00	2.436.250,00	2.330.798,98	2.254.083,23	76.715,75	105.451,02

Resultado operaciones pptarias.del ejercicio	0,00	111.797,94	-365.549,94	477.347,88	99.104,10
---	-------------	-------------------	--------------------	-------------------	------------------

ESTADO DE EJERCICIOS CERRADOS

INGRESOS

Capítulo	Concepto	Presupuesto Inicial	Modificaciones	Presupuesto Definitivo	Derechos Liquidados	Cobros	Restos por Cobrar	Desviaciones
Todos	Previos	7.395,52	0,00	7.395,52	7.395,52	0,00	7.395,52	0,00
Todos	Año anterior	516.538,57	0,00	516.538,57	516.538,57	502.228,90	14.309,67	0,00
Total residuos de ingresos		523.934,09	0,00	523.934,09	523.934,09	502.228,90	21.705,19	0,00

GASTOS

Capítulo	Concepto	Presupuesto Inicial	Anulaciones	Presupuesto Definitivo	Obligaciones Reconocidas	Pagos	Restos por Pagar	Desviaciones
Todos	Previos	0,00	0,00	0,00	0,00	0,00	0,00	0,00
Todos	Año anterior	31.798,10	0,00	31.798,10	31.798,10	31.196,48	601,62	0,00
Total residuos de gastos		31.798,10	0,00	31.798,10	31.798,10	31.196,48	601,62	0,00

Resultado por operaciones de presupuestos de ejercicios anteriores	492.135,99	492.135,99	471.032,42	21.103,57	0,00
---	-------------------	-------------------	-------------------	------------------	-------------

2021EKO LIKIDAZIOA - ERRENTERIA MUSIKAL ERAKUNDE AUTONOMOA

LIQUIDACIÓN 2021 - OO.AA. ERRENTERIA MUSIKAL

DIRU-FLUXUEN EGOERA-ORRIA

ESTADO FLUJOS TESORERÍA

		2021	2020
I. GESTIO-JARDUEREN DIRU-FLUXUAK	I. FLUJOS DE EFECTIVO DE LAS ACTIVIDADES DE		
A) Kobrantzak:	A) Cobros:	2.235.191,32	2.213.290,13
1. Zerga eta hirigintza-sarrerak	1. Ingresos tributarios y urbanísticos	205.348,97	161.976,39
2. Jasotako transferentziak eta diru-laguntzak	2. Transferencias y subvenciones recibidas	2.007.174,82	2.045.107,20
3. Salmentak eta zerbitzu-sarrerak	3. Ventas y prestaciones de servicios	0,00	0,00
4. Beste erakunde batzuek bildutako baliabideen gestioa	4. Gestión de recursos recaudados por cuenta de otros entes	0,00	0,00
5. Kobratutako interesak eta dibidenduak	5. Intereses y dividendos cobrados	0,00	0,00
6. Beste kobrantza batzuk	6. Otros cobros	22.667,53	6.206,54
B) Ordainketak:	B) Pagos:	2.246.278,74	2.173.525,20
7. Langile-gastuak	7. Gastos de personal	1.999.991,19	1.957.164,01
8. Emandako transferentziak eta diru-laguntzak	8. Transferencias y subvenciones concedidas	69.560,00	69.560,00
9. Hornidurak	9. Aprovisionamientos		
10. Gestioko bestelako gastuak	10. Otros gastos de gestión	172.233,83	146.480,21
11. Beste erakunde batzuek bildutako baliabideen gestioa	11. Gestión de recursos recaudados por cuenta de otros entes	0,00	0,00
12. Ordaindutako interesak	12. Intereses pagados	0,00	0,00
13. Beste ordainketa batzuk	13. Otros pagos	4.493,72	320,98
Gestio-jarduerengatiko diru-fluxu garbiak (+A-B)	Flujos netos de efectivo por actividades de gestión (+A-B)	-11.087,42	39.764,93
II. INBERTSIO-JARDUEREN DIRU-FLUXUAK	II. FLUJOS DE EFECTIVO DE LAS ACTIVIDADES DE		
C) Kobrantzak:	C) Cobros:	0,00	0,00
1. Inbertsio errealeen salmenta	1. Venta de inversiones reales	0,00	0,00
2. Aktibo finantzarioen salmenta	2. Venta de activos financieros	0,00	0,00
3. Jarduera-unitatea	3. Unidad de actividad		
4. Inbertsio jardueren beste kobrantza batzuk	4. Otros cobros de las actividades de inversión	0,00	0,00
D) Ordainketak:	D) Pagos:	30.418,54	11.283,05
5. Inbertsio errealeen erosketak	5. Compra de inversiones reales	30.418,54	11.283,05
6. Aktibo finantzarioen erosketak	6. Compra de activos financieros	0,00	0,00
7. Jarduera-unitatea	7. Unidad de actividad		
8. Inbertsio jardueren beste ordainketa batzuk	8. Otros pagos de las actividades de inversión		
Inbertsio jarduerengatiko diru-fluxu garbiak (+C-D)	Flujos netos de efectivo por actividades de inversión (+C-D)	-30.418,54	-11.283,05
III. FINANTZAKETA-JARDUERETAKO DIRU-FLUXUAK	III. FLUJOS DE EFECTIVO DE LAS ACTIVIDADES DE		
E) Ondarearen hazkundera:	E) Aumentos en el patrimonio:	0	0
1. Kobrantzak erakunde jabearen edo jabeen beste ekarpen	1. Cobros por aportaciones de la entidad o entidades		
F) Erakunde jabeari edo jabeei egindako ordainketak:	F) Pagos a la entidad o entidades propietarias:	0	0
2. Erakunde jabeari edo jabeei ekarpenak itzultzea eta emaitzak	2. Devolución de aportaciones y reparto de resultados a la		
G) Kobrantzak pasibo finantzarioen jaulkipenengatik:	G) Cobros por emisión de pasivos financieros:	0,00	0,00
3. Obligazioak eta bestelako balore negoziagarriak	3. Obligaciones y otros valores negociables	0,00	0,00
4. Jasotako maileguak	4. Préstamos recibidos	0,00	0,00
5. Bestelako zorrak	5. Otras deudas	0,00	0,00
H) Ordainketak pasibo finantzarioen diru-itzultzeengatik:	H) Pagos por reembolso de pasivos financieros:	0,00	0,00
6. Obligazioak eta bestelako balore negoziagarriak	6. Obligaciones y otros valores negociables	0,00	0,00
7. Jasotako maileguak	7. Préstamos recibidos	0,00	0,00
8. Bestelako zorrak	8. Otras deudas	0,00	0,00
Finantzaketa-jarduerengatiko diru-fluxu garbiak (+E-F+G-H)	Flujos netos de efectivo por actividades de financiación (+E-F+G-H)	0,00	0,00
IV. SAILKATZEKO DAUDEN DIRU-FLUXUAK	IV. SAILKATZEKO DAUDEN DIRU-FLUXUAK		
I) Aplikatzeko dauden kobrantzak	I) Cobros pendientes de aplicación	0,00	0,00
J) Aplikatzeko dauden ordainketak	J) Pagos pendientes de aplicación	0,00	0,00
Aplikatzeko dauden diru-fluxu garbiak (+I-J)	Flujos netos de efectivo pendientes de clasificación (+I-J)	0,00	0,00
V. KANBIO-TASEN ALDAKETEN ERAGINA	V. EFECTO DE LAS VARIACIONES DE LOS TIPOS DE CAMBIO		
VI. DIRU KOPURUAREN ETA DIRUAREN BALIOKIDE DIREN	VI. INCREMENTO/DISMINUCIÓN NETA DEL EFECTIVO Y		
Ekitaldiaren hasierako diruaren baliokide diren aktibo	Efectivo y activos líquidos equivalentes al efectivo al	114.319,11	85.837,23
Ekitaldiaren amaierako diruaren baliokide diren aktibo	Efectivo y activos líquidos equivalentes al efectivo al final	72.813,15	114.319,11

2021EKO LIKIDAZIOA - ERRETERIA MUSIKAL ERAKUNDE AUTONOMOA
LIQUIDACIÓN 2021 - OO.AA. ERRETERIA MUSIKAL

DIRUZAINZAKO GERAKINA

REMANENTE DE TESORERÍA

Kontu zk.	Osagaiak	Componentes	2021	2020
57	1. (+) Funts likidoak	1. (+) Fondos líquidos	72.813,15	114.319,11
	2. (+) Kobratzeke dauden eskubideak	2. (+) Derechos pendiente de cobro	575.803,89	524.073,59
430,433,437,438	-(+)- Urteko aurrekontukoak	-(+)- del Presupuesto corriente	554.063,63	516.538,57
431,434,439	-(+)- Ibitako aurrekontuetakoak	-(+)- del Presupuestos cerrados	21.705,19	7.535,02
440,442,449,456,470, 471, 472,548,550	-(+)- Aurrekontuzkoak ez diren eragiketakoak	-(+)- de operaciones no presupuestarias	35,07	0,00
	3. (-) Ordaintzeko dauden obligazioak	3. (-) Obligaciones pendiente de pago	210.825,99	312.260,09
400	-(+)- Urteko aurrekontukoak	-(+)- del Presupuesto corriente	76.715,75	31.798,10
401	-(+)- Ibitako aurrekontuetakoak	-(+)- de Presupuestos cerrados	601,62	0,00
165,166,180,185,410, 414,419,453,475,476, 477,502,515,516,521, 560,561	-(+)-Aurrekontuzkoak ez diren eragiketakoak	-(+)- de operaciones no presupuestarias	133.508,62	280.461,99
	4. (+) Oraindik aplikatu gabeko partidak	4. (+) Partidas pendientes de aplicación	0	0,00
554,559	- (-) Behin betiko aplikatzeko dauden egindako kobrantzak	-(-) cobros realizados pendientes de aplicación definitiva	0	0,00
555, 5581, 5585	-(+)-Behin betiko aplikatzeko dauden egindako ordainketak	-(+)- pagos realizados pendientes de aplicación definitiva	0	0,00
	I. Diruzaintzako gerakina guztira (1 + 2 - 3 + 4)	I. Remanente de tesorería total (1 + 2 - 3 + 4)	437.791,05	326.132,61
4900,4901,4902,4903	II. Kobrantza zalantzarrikoko saldoak	II. Saldos de dudoso cobro	9.962,36	10.183,67
	III. Gehiegizko finantzazio lotua	III. Exceso de financiación afectada	0	
	IV. Gastu orokorretarako diruzaintza gerakina (I - II - III)	IV. Remanente de tesorería para gastos generales (I - II - III)	427.828,69	315.948,94

2021eko kreditu txertaketa		0,00
----------------------------	--	------

Gastu Orokorr. diruzaintzako gerakin garbia	Remanente tesorería gastos generales neto	427.828,69
--	--	-------------------

2021EKO LIKIDAZIOA - ERRETERIA MUSIKAL ERAKUNDE AUTONOMOA

AURREKONTUZ KANPOKO MUGIMENDUAK

1. AURREKONTUZ KANPOKO ZORDUNAK

Kontu zk.	Deskribapena	Saldoa 2021/01/01ean	ZOR	HARTZEKO	Saldoa 2021/12/31ean
440	Jasanarazitako BEZarengatik zordunak	0,00	0,00	0,00	0,00
442	Bilketa zerbitzuarengatik zordunak	0,00	0,00	0,00	0,00
449	Aurrekontuzkoak ez diren bestelako zordunak	0,00	601,65	566,58	35,07
456	Erakunde publikoak, k/k dirua	0,00	0,00	0,00	0,00
470	Ogasun publikoa, hainbat kontzepturengatik zordun	0,00	0,00	0,00	0,00
471	Gizarte aurreikuspeneko erakundeak, zordunak	0,00	0,00	0,00	0,00
472	Ogasun publikoa, jasandako BEZ	0,00	0,00	0,00	0,00
548	Epe motzeko ezarpenak	0,00	0,00	0,00	0,00
550	Kontu korrante ez bankarioak	0,00	0,00	0,00	0,00
	AURREKONTUZ KANPOKO ZORDUNAK GUZTIRA	0,00	601,65	566,58	35,07

2. AURREKONTUZ KANPOKO HARTZEKODUNAK

Kontu zk.	Deskribapena	Saldoa 2021/01/01ean	ZOR	HARTZEKO	Saldoa 2021/12/31ean
165	Epe luzera jasotako fidantzak taldeko erakundeetatik, talde anitzekoetatik eta elkartuetatik	0,00	0,00	0,00	0,00
166	Epe luzera jasotako gordailuak taldeko erakundeetatik, talde anitzekoetatik eta elkartuetatik	0,00	0,00	0,00	0,00
180	Epe luzera jasotako fidantzak	2.493,32	0,00	0,00	2.493,32
185	Epe luzera jasotako gordailuak	0,00	0,00	0,00	0,00
410	Jasandako BEZarengatik hartzekodunak	0,00	0,00	0,00	0,00
414	Erakunde publiko hartzekodunak baliabideak biltzeagatik	0,00	0,00	0,00	0,00
419	Aurrekontuzkoak ez diren beste hartzekodun batzuk	146.990,44	150.959,53	3.996,59	27,50
453	Erakunde publikoak, likidatzeko dituzten sarrerengatik	0,00	0,00	0,00	0,00
475	Ogasun publikoa, hainbat kontzepturengatik hartzekodun	80.964,17	293.653,69	293.891,49	81.201,97
476	Gizarte aurreikuspeneko erakundeak, hartzekodunak	47.661,41	518.106,18	517.877,95	47.433,18
477	Ogasun publikoa, jasanarazitako BEZ	0,00	0,00	0,00	0,00
502	Jesapenak eta antzeko beste jaulkipen batzuk diruzaintzako eragiketengatik	0,00	0,00	0,00	0,00
515	Epe motzera jasotako fidantzak taldeko erakundeetatik, talde anitzekoetatik eta elkartuetatik	0,00	0,00	0,00	0,00
516	Epe motzera jasotako gordailuak taldeko erakundeetatik, talde anitzekoetatik eta elkartuetatik	0,00	0,00	0,00	0,00
521	Diruzaintzako eragiketen ondoriozko zorrak	0,00	0,00	0,00	0,00
560	Epe motzera jasotako fidantzak	2.150,05	0,00	0,00	2.150,05
561	Epe motzera jasotako gordailuak	202,60	0,00	0,00	202,60
	AURREKONTUZ KANPOKO HARTZEKODUNAK GUZTIRA	280.461,99	962.719,40	815.766,03	133.508,62

3. APLIKATZEKO DAUDEN PARTIDAK

a) APLIKATZEKO DAUDEN KOBRANTZAK

Kontu zk.	Deskribapena	Saldoa 2021/01/01ean	ZOR	HARTZEKO	Saldoa 2021/12/31ean
554	Aplikatzeko dauden kobrantzak	0,00	2.248.123,34	2.248.123,34	0,00
559	Aplikatzeko dauden beste partida batzuk	0,00	0,00	0,00	0,00
	APLIKATZEKO DAUDEN KOBRANTZAK GUZTIRA	0,00	2.248.123,34	2.248.123,34	0,00

b) APLIKATZEKO DAUDEN ORDAINKETAK

Kontu zk.	Deskribapena	Saldoa 2021/01/01ean	ZOR	HARTZEKO	Saldoa 2021/12/31ean
555	Aplikatzeko dauden ordainketak	0,00	3.646.396,19	3.646.396,19	0,00
5581	Justifikatu gabe dauden kutxa finkoko aurrerakinatarako funts hornidurak	0,00	0,00	0,00	0,00
5585	Libramenduak, ordaindu gabe dauden kutxa finkoko aurrerakinak birjartzeko	0,00	0,00	0,00	0,00
	APLIKATZEKO DAUDEN ORDAINKETAK GUZTIRA	0,00	3.646.396,19	3.646.396,19	0,00

ESKU74025b2a-804c-4e44-88ae-7816f1e43367e4

LIQUIDACIÓN 2021 - OO.AA. ERRENTERIA MUSIKAL

OPERACIONES NO PRESUPUESTARIAS

1. DEUDORES NO PRESUPUESTARIOS

Nº cuenta	Descripción	Saldo a 01/01/2021	DEBE	HABER	Saldo a 31/03/2021
440	Deudores por IVA repercutido	0,00	0,00	0,00	0,00
442	Deudores por servicio de recaudación	0,00	0,00	0,00	0,00
449	Otros deudores no presupuestarios	0,00	601,65	566,58	35,07
456	Entes públicos, c/c efectivo	0,00	0,00	0,00	0,00
470	Hacienda pública, deudor por diversos conceptos	0,00	0,00	0,00	0,00
471	Organismos de previsión social, deudores	0,00	0,00	0,00	0,00
472	Hacienda pública, IVA soportado	0,00	0,00	0,00	0,00
548	Imposiciones a corto plazo	0,00	0,00	0,00	0,00
550	Cuentas corrientes no bancarias	0,00	0,00	0,00	0,00
	TOTAL DEUDORES NO PRESUPUESTARIOS	0,00	601,65	566,58	35,07

2. ACREEDORES NO PRESUPUESTARIOS

Nº cuenta	Descripción	Saldo a 01/01/2021	DEBE	HABER	Saldo a 31/03/2021
165	Fianzas recibidas a largo plazo de entidades del grupo, multigrupo y asociadas	0,00	0,00	0,00	0,00
166	Depósitos recibidos a largo plazo de entidades del grupo, multigrupo y asociadas	0,00	0,00	0,00	0,00
180	Fianzas recibidas a largo plazo	2.493,32	0,00	0,00	2.493,32
185	Depósitos recibidos a largo plazo	0,00	0,00	0,00	0,00
410	Acreeedores por IVA soportado	0,00	0,00	0,00	0,00
414	Entes públicos acreedores por recaudación de recursos	0,00	0,00	0,00	0,00
419	Otros acreedores no presupuestarios	146.990,44	150.959,53	3.996,59	27,50
453	Entes públicos, por ingresos pendientes de liquidar	0,00	0,00	0,00	0,00
475	Hacienda pública, acreedor por diversos conceptos	80.964,17	293.653,69	293.891,49	81.201,97
476	Organismos de previsión social, acreedores	47.661,41	518.106,18	517.877,95	47.433,18
477	Hacienda pública, IVA repercutido	0,00	0,00	0,00	0,00
502	Empréstitos y otras emisiones análogas por operaciones de tesorería	0,00	0,00	0,00	0,00
515	Fianzas recibidas a corto plazo de entidades del grupo, multigrupo y asociadas	0,00	0,00	0,00	0,00
516	Depósitos recibidos a corto plazo de entidades del grupo, multigrupo y asociadas	0,00	0,00	0,00	0,00
521	Deudas por operaciones de tesorería	0,00	0,00	0,00	0,00
560	Fianzas recibidas a corto plazo	2.150,05	0,00	0,00	2.150,05
561	Depósitos recibidos a corto plazo	202,60	0,00	0,00	202,60
	TOTAL ACREEDORES NO PRESUPUESTARIOS	280.461,99	962.719,40	815.766,03	133.508,62

3. PARTIDAS PENDIENTES DE APLICACIÓN

a) COBROS PENDIENTES DE APLICACIÓN

Nº cuenta	Descripción	Saldo a 01/01/2021	DEBE	HABER	Saldo a 31/03/2021
554	Cobros pendientes de aplicación	0,00	2.248.123,34	2.248.123,34	0,00
559	Otras partidas pendientes de aplicación	0,00	0,00	0,00	0,00
	TOTAL COBROS PENDIENTES DE APLICACIÓN	0,00	2.248.123,34	2.248.123,34	0,00

b) PAGOS PENDIENTES DE APLICACIÓN

Nº cuenta	Descripción	Saldo a 01/01/2021	DEBE	HABER	Saldo a 31/03/2021
555	Pagos pendientes de aplicación	0,00	3.649.926,97	3.646.396,19	3.530,78
5581	Provisiones de fondos para anticipos de caja fija pendientes de justificación	0,00	0,00	0,00	0,00
5585	Libramientos para la reposición de anticipos de caja fija pendientes de pago	0,00	0,00	0,00	0,00
	TOTAL PAGOS PENDIENTES DE APLICACIÓN	0,00	3.649.926,97	3.646.396,19	3.530,78

ESKU74025b2a-80ac-4e44-a8ae-7c46fdb367e4

2021EKO LIKIDAZIOA - ERRETERIA MUSIKAL ERAKUNDE AUTONOMOA
LIQUIDACIÓN 2021 - OO.AA. ERRETERIA MUSIKAL

AURREKONTUAREN EMAITZA

RESULTADO PRESUPUESTARIO

1- Resultado operaciones presupuestarias del presupuesto vigente:	111.797,94
2.- Resultado operaciones de presupuestos liquidados en ejercicios anteriores:	-139,50
3.- Ajuste obligaciones financiadas con remanente de tesorería:	21.235,71
4.- Ajuste desviaciones en gastos con financiación afectada:	21.250,00
5.- Resultado presupuestario (1+2+3+4):	154.144,15

1.- Aurtengo aurrekontuko eragiketen emaitza:	111.797,94
2.- Aurreko ekitaldietan likidatutako aurrekontuetako eragiketen emaitza:	-139,50
3.- Doiketak, diruzaintzako gerakinaren bidez finantzatutako obligazioengatik:	21.235,71
4.- Doiketak, finantzaketa lotua duten gastuen desbiderapenengatik:	21.250,00
5.- Aurrekontu emaitza (1+2+3+4):	154.144,15

2021EKO LIKIDAZIOA - ERRENTERIA MUSIKAL ERAKUNDE AUTONOMOA

BALANTZEA

Kontu zk.	AKTIBOA	Oharrak memorian	2021	2020	Kontu zk.	ONDARE GARBIA ETA PASIBOA	Oharrak memoria	2021	2020
	A) Aktibo ez-korrontea					A) Ondare garbia			
	I. Ibilgetu ukiezina				100, 101	I. Ondarea		153.792,34	153.792,34
200, 201 (2800)(2801)	1. Inbertsioa ikerketan eta garapenean		0,00	0,00					
203 (2803)(2903)	2. Jabetza industrial eta intelektualak		0,00	0,00		II. Sortutako ondarea			
206 (2806)(2906)	3. Aplikazio informatikoak		9.670,19	9.670,19	120	1. Aurreko ekitaldietako emaitzak		259.074,53	259.074,53
207 (2807)(2907)	4. Errentamendu-erregimenean erabilitako edo lagatako aktiboaren gaineko inbertsioak		0,00	0,00	129	2. Ekitaldiok emaitza		334.610,69	200.075,76
208, 209 (2809)(2909)	5. Bestelako ibilgetu ukiezina		0,00	0,00					
	II. Ibilgetu materiala				136	III. Balio-aldaketan doikuntzak			
210 (2810)	1. Lurrak		0,00	0,00	133	1. Ibilgetu ez-finantzarioak		0,00	0,00
211 (2811)(2911)(2991)	2. Eraikuntzak		27.409,30	27.409,30	134	2. Aktibo finantzario salgarriak		0,00	0,00
212 (2812)(2912)(2992)	3. Azpiegiturak		0,00	0,00		3. Estaldura-eragiketak		0,00	0,00
213 (2813)(2913)(2993)	4. Ondare historikoaren ondasunak		0,00	0,00	130, 131, 132				
214, 215, 216, 217, 218, 219 (2814)(2815)(2816)(2817)(2818)(2819)(2914)(2915)(2916)(2917)(2918)(2919)	5. Bestelako ibilgetu materiala		282.790,69	259.914,20		IV. Emaitzei egozteko dauden jasotako diru-laguntzak		0,00	0,00
2300, 2310, 232, 233, 234, 235, 237, 238, 2390	6. Arribeko ibilgetu materiala eta aurrerakinak		0,00	0,00					
	III. Ondasun higiezinak inbertsioak				14	B) Pasibo ez-korrontea			
220 (2820)(2920)	1. Lurrak		0,00	0,00		I. Epe luzeko hornidurak		0,00	0,00
221 (2821)(2921)	2. Eraikuntzak		0,00	0,00	15	II. Epe luzeko zorrak			
2301, 2311, 2391	3. Hasitako ondasun higiezinak inbertsioak eta aurrerakinak		0,00	0,00	170, 177	1. Obligazioak eta bestelako balore negoziagarriak		0,00	0,00
	IV. Lurzoruaren ondare publikoa				176	2. Kreditu erakundeekin diren zorrak		0,00	0,00
240 (2840)(2930)	1. Lurrak		0,00	0,00	173, 174, 178, 179, 180, 185	3. Finantza-deribatua		0,00	0,00
241 (2841)(2931)	2. Eraikuntzak		0,00	0,00	16	4. Bestelako zorrak		2.493,32	2.493,32
243, 244, 248	3. Eraikitze bidean dagoena eta aurrerakinak		0,00	0,00		III. Epe luzeko zorrak taldeko erakundeekin, talde anitzekoekin eta elkartuekin		0,00	0,00
249 (2849)(2939)	4. Lurzoruaren bestelako ondare publikoa		0,00	0,00	172	IV. Hartzekodunak eta epe luzean ordaindu beharreko beste kontu batzuk		0,00	0,00
	V. Epe luzeko inbertsio finantzarioak taldeko erakundeetan, talde anitzekoetan eta elkartuetan				186	V. Epe luzera periodifikatzeagatik doikuntzak		0,00	0,00
2500, 2510 (2940)	1. Inbertsio finantzarioak zuzenbide publikoko erakundeen ondarean		0,00	0,00					
2501, 2511 (259)(2941)	2. Inbertsio finantzarioak sozietateen ondarean		0,00	0,00		C) Pasibo korrontea			
2502, 2512 (2942)	3. Inbertsio finantzarioak beste erakunde batzuen ondarean		0,00	0,00		I. Epe motzeko hornidurak		0,00	0,00
252, 253, 255 (295)(2960)	4. Kredituak eta zorra adierazten duten baloreak		0,00	0,00	58	II. Epe motzeko zorrak			
257, 258 (2961)(2962)	5. Beste inbertsio finantzario batzuk		0,00	0,00		1. Obligazioak eta bestelako balore negoziagarriak		0,00	0,00
	VI. Epe luzeko beste inbertsio finantzario batzuk					2. Kreditu-erakundeekin diren zorrak		0,00	0,00
260 (269)	1. Inbertsio finantzarioak ondarean		0,00	0,00	520, 521, 527	3. Finantza-deribatua		0,00	0,00
261, 2620, 2629, 264, 266, 267 (297)(2980)	2. Kredituak eta zorra adierazten duten baloreak		0,00	0,00	526	4. Bestelako zorrak		7.251,93	14.793,98
263	3. Finantza deribatua		0,00	0,00	4003, 4013, 4133, 4183, 523, 524, 528, 529, 560, 561				
268, 27 (2981)(2982)	4. Beste inbertsio finantzario batzuk		0,00	0,00	61	III. Epe laburreko zorrak taldeko erakundeekin, talde anitzekoekin eta elkartuekin		0,00	0,00
2621 (2983)	VII. Zordunak eta epe luzean kobratu beharreko beste kontu batzuk		0,00	0,00	4002, 4012, 4132, 4182, 51	IV. Hartzekodunak eta epe luzean ordaindu beharreko beste kontu batzuk			
	B) Aktibo korrontea					1. Gestio-eragiketengatik hartzekodunak		72.418,09	19.356,77
38 (398)	I. Salgai dauden aktiboak		0,00	0,00	4000, 4010, 411, 4130, 416, 4180, 522	2. Ordaindu beharreko beste kontu batzuk		27,50	146.990,44
	II. Izakinak				4001, 4011, 410, 4131, 414, 4181, 419, 550, 554, 559, 47	3. Administrazio publikoak		128.635,15	128.625,58
30, 35 (390)(395)	1. Beste erakunde batzuentzat erositako edo eraikitako aktiboak		0,00	0,00	45	4. Beste erakunde publiko batzuen kontura baliabideak		0,00	0,00
31, 32, 33, 34, 36 (391)(392)(393)(394)(396)	2. Salgaiak eta amaitutako produktuak		0,00	0,00		administrazioagatik hartzekodunak			
	3. Hornikuntzak eta beste batzuk		0,00	0,00	485, 568	V. Epe laburren periodifikatzeagatik doikuntzak		0,00	0,00
	III. Zordunak eta epe laburrean kobratu beharreko beste kontu batzuk								
4300, 4310, 437, 4430, 446 (4339)(4340)(4900)	1. Gestio-eragiketengatik zordunak		565.585,15	513.889,92					
4301, 4311, 4431, 440, 441, 442, 449 (4901), 550, 555, ---	2. Kobratu beharreko beste kontu batzuk		35,07	0,00					
	3. Administrazio publikoak		0,00	0,00					
	4. Beste erakunde publiko batzuen kontura baliabideak administrazioagatik zordunak		0,00	0,00					
	IV. Inbertsio finantzarioak epe motzera taldeko erakundeetan, talde anitzekoetan eta elkartuetan								
530, 531 (539)(594)	1. Taldeko eta talde anitzeko erakundeen eta elkartuen ondarean egindako inbertsio finantzarioak		0,00	0,00					
4302, 4312, 4432 (4902), 532, 533, 535 (595)(5960)	2. Kredituak eta zorra adierazten duten baloreak		0,00	0,00					
536, 537, 538 (5961)(5962)	3. Beste inbertsio finantzario batzuk		0,00	0,00					
	V. Inbertsio finantzarioak epe motzera								
540 (549)	1. Inbertsio finantzarioak ondarean		0,00	0,00					
4303, 4313, 4433 (4903), 541, 542, 544, 546, 547 (597)(5980)	2. Kredituak eta zorra adierazten duten baloreak		0,00	0,00					
545, 548, 565, 566 (5981)(5982)	3. Finantza deribatua		0,00	0,00					
480, 567	4. Beste inbertsio finantzario batzuk		0,00	0,00					
	VI. Periodifikatzeagatik doikuntzak								
	VII. Dirua eta beste aktibo likido baliokide batzuk								
556, 570, 571, 573, 574, 575	1. Beste aktibo likido baliokideak		0,00	0,00					
	2. Diruzainitza		72.813,15	114.319,11					
	AKTIBOA GUZTIRA (A+B)		958.303,55	925.202,72		ONDARE GARBIA ETA PASIBOA GUZTIRA (A+B+C)		958.303,55	925.202,72

ESKUT74025b2a-80ac-4e44-a8ae-7c46f1b367e4

LIQUIDACIÓN 2021 - OO.AA. ERRENTERIA MUSIKAL

BALANCE									
Nº cuenta	ACTIVO	Notas en memoria	2021	2020	Nº cuenta	PATRIMONIO NETO Y PASIVO	Notas en memoria	2021	2020
	A) Activo no corriente					A) Patrimonio neto			
	I. Inmovilizado intangible				100, 101	I. Patrimonio		153.792,34	153.792,34
200, 201 (2800)(2801)	1. Inversión en investigación y desarrollo		0,00	0,00					
203 (2803)(2903)	2. Propiedad industrial e intelectual		0,00	0,00					
206 (2806)(2906)	3. Aplicaciones informáticas		9.670,19	9.670,19	120	II. Patrimonio generado		259.074,53	259.074,53
207 (2807)(2907)	4. Inversiones sobre activos utilizados en régimen de arrendamiento o cedidos		0,00	0,00	129	1. Resultados de ejercicios anteriores		334.610,69	200.075,76
208, 209 (2809)(2909)	5. Otro inmovilizado intangible		0,00	0,00		2. Resultado del ejercicio			
	II. Inmovilizado material					III. Ajustes por cambios de valor			
210 (2810)	1. Terrenos		0,00	0,00	136	1. Inmovilizado no financiero		0,00	0,00
(2910)(2990)					133	2. Activos financieros disponibles para la venta		0,00	0,00
211 (2811)(2911)(2991)	2. Construcciones		27.409,30	27.409,30	134	3. Operaciones de cobertura		0,00	0,00
212 (2812)(2912)(2992)	3. Infraestructuras		0,00	0,00		IV. Subvenciones recibidas pendientes de imputación a resultados		0,00	0,00
213 (2813)(2913)(2993)	4. Bienes del patrimonio histórico		0,00	0,00	130, 131, 132				
214, 215, 216, 217, 218, 219 (2814)(2815)(2816)(2817)(2818)(2819)(2914)(2915)(2916)(2917)(2918)(2919)(2999)	5. Otro inmovilizado material		282.790,69	259.914,20					
2300, 2310, 232, 233, 234, 235, 237, 238, 2390	6. Inmovilizado material en curso y anticipos		0,00	0,00		B) Pasivo no corriente			
	III. Inversiones inmobiliarias				14	I. Provisiones a largo plazo		0,00	0,00
220 (2820)(2920)	1. Terrenos		0,00	0,00		II. Deudas a largo plazo			
221 (2821)(2921)	2. Construcciones		0,00	0,00	15	1. Obligaciones y otros valores negociables		0,00	0,00
2301, 2311, 2391	3. Inversiones inmobiliarias en curso y anticipos		0,00	0,00	170, 177	2. Deudas con entidades de crédito		0,00	0,00
	IV. Patrimonio público del suelo				176	3. Derivados financieros		0,00	0,00
240 (2840)(2930)	1. Terrenos		0,00	0,00	173, 174, 178, 179, 180, 185	4. Otras deudas		2.493,32	2.493,32
241 (2841)(2931)	2. Construcciones		0,00	0,00	16	III. Deudas con entidades del grupo, multigrupo y asociadas a largo plazo		0,00	0,00
243, 244, 248	3. En construcción y anticipos		0,00	0,00		IV. Acreedores y otras cuentas a pagar a largo plazo		0,00	0,00
249 (2849)(2939)	4. Otro patrimonio público del suelo		0,00	0,00	172				
	V. Inversiones financieras a largo plazo en entidades del grupo, multigrupo y asociadas				186	V. Ajustes por periodificación a largo plazo		0,00	0,00
2500, 2510 (2940)	1. Inversiones financieras en patrimonio de entidades de derecho público		0,00	0,00					
2501, 2511 (259)(2941)	2. Inversiones financieras en patrimonio de sociedades		0,00	0,00		C) Pasivo corriente			
2502, 2512 (2942)	3. Inversiones financieras en patrimonio de otras entidades		0,00	0,00		I. Provisiones a corto plazo		0,00	0,00
252, 253, 255 (295)(2960)	4. Créditos y otros valores representativos de deuda		0,00	0,00	58	II. Deudas a corto plazo			
257, 258 (2961)(2962)	5. Otras inversiones financieras		0,00	0,00		1. Obligaciones y otros valores negociables		0,00	0,00
260 (269)	VI. Inversiones financieras a largo plazo				58	2. Deudas con entidades de crédito		0,00	0,00
261, 2620, 2629, 264, 266, 267 (297)(2980)	1. Inversiones financieras en patrimonio		0,00	0,00	50	3. Derivados financieros		0,00	0,00
263	2. Créditos y otros valores representativos de deuda		0,00	0,00	520, 521, 527	4. Otras deudas		7.251,93	14.793,98
268, 27 (2981)(2982)	3. Derivados financieros		0,00	0,00	526				
	4. Otras inversiones financieras		0,00	0,00	4003, 4013, 4133, 4183, 523, 524, 528, 529, 560, 561	III. Deudas con entidades del grupo, multigrupo y asociadas a corto plazo		0,00	0,00
2621 (2983)	VII. Deudores y otras cuentas a cobrar a largo plazo		0,00	0,00		IV. Acreedores y otras cuentas a pagar a corto plazo			
					4002, 4012, 4132, 4182, 51	1. Acreedores por operaciones de gestión		72.418,09	19.356,77
	B) Activo corriente					2. Otras cuentas a pagar		27,50	146.990,44
38 (398)	I. Activos en estado de venta		0,00	0,00	4000, 4010, 411, 4130, 416, 4180, 522	3. Administraciones públicas		128.635,15	128.625,58
	II. Existencias				4001, 4011, 410, 4131, 414, 4181, 419, 550, 554, 559	4. Acreedores por administración de recursos por cuenta de otros entes públicos		0,00	0,00
37	1. Activos construidos o adquiridos para otras entidades		0,00	0,00	47	V. Ajustes por periodificación a corto plazo		0,00	0,00
30, 35 (390)(395)	2. Mercaderías y productos terminados		0,00	0,00	485, 568				
31, 32, 33, 34, 36 (391)(392)(393)(394)(396)	3. Aprovisionamientos y otros		0,00	0,00					
	III. Deudores y otras cuentas a cobrar a corto plazo								
4300, 4310, 437, 4430, 446 (4339)(4340)(4900)	1. Deudores por operaciones de gestión		565.585,15	513.889,92					
4301, 4311, 4431, 440, 441, 442, 449 (4901), 550, 555, 558	2. Otras cuentas a cobrar		35,07	0,00					
	3. Administraciones públicas		0,00	0,00					
	4. Deudores por administración de recursos por cuenta de otros entes públicos		0,00	0,00					
	IV. Inversiones financieras a corto plazo en entidades del grupo, multigrupo y asociadas								
530, 531 (539)(594)	1. Inversiones financieras en patrimonio de entidades del grupo, multigrupo y asociadas		0,00	0,00					
4302, 4312, 4432 (4902), 532, 533, 535 (595)(5960)	2. Créditos y otros valores representativos de deuda		0,00	0,00					
536, 537, 538 (5961)(5962)	3. Otras inversiones		0,00	0,00					
	V. Inversiones financieras a corto plazo								
540 (549)	1. Inversiones financieras en patrimonio		0,00	0,00					
4303, 4313, 4433 (4903), 541, 542, 544, 546, 547 (597)(5980)	2. Créditos y otros valores representativos de deuda		0,00	0,00					
543	3. Derivados financieros		0,00	0,00					
545, 548, 565, 566 (5981)(5982)	4. Otras inversiones financieras		0,00	0,00					
480, 567	VI. Ajustes por periodificación		0,00	0,00					
	VII. Efectivo y otros activos líquidos equivalentes								
577	1. Otros activos líquidos equivalentes		0,00	0,00					
556, 570, 571, 573, 574, 575	2. Tesorería		72.813,15	114.319,11					
TOTAL ACTIVO (A+B)			958.303,55	925.202,72	TOTAL PATRIMONIO NETO Y PASIVO (A+B+C)			958.303,55	925.202,72

2021EKO LIKIDAZIOA - ERRETERIA MUSIKAL ERAKUNDE AUTONOMOA

ONDAREAREN EMAITZA EKONOMIKOAREN KONTUA

KONTU ZK.	OHARRAK MEMORIAN	2021	2020
	1. Zerga eta hirigintza-sarrerak	173.461,47	213.760,47
72,73 a) Zergak		0,00	0,00
740,742 b) Tasak		173.461,47	213.760,47
744 c) Kontribuzio bereziak		0,00	0,00
745,746 d) Hirigintza-sarrerak		0,00	0,00
	2. Jasotako transferentziak eta diru-laguntzak	2.246.550,00	2.141.972,40
a) Ekitaldikoak			
751 a.1) Ekitaldiko gastuak finantzatzeko jasotako diru-laguntzak		546.550,00	369.972,40
750 a.2) Transferentziak		1.700.000,00	1.772.000,00
752 a.3) Ondare-elementu baten finantziario zehatza adierazten ez duten pasiboak kitzatzeko jasotako diru-laguntzak		0,00	0,00
7530 b) Ibilgetu ez-finantzarioentzako jasotako diru-laguntzak egozteak		0,00	0,00
754 c) Aktibo korronteetarako et abeste batzuetarako jasotako diru-laguntzen egozteak		0,00	0,00
	3. Salmentak eta zerbitzu-emateak	0,00	0,00
700,701,702,703,704 a) Salmentak		0,00	0,00
741,705 b) Zerbitzu-ematea		0,00	0,00
707 c) Beste erakunde batzuentzat erositako edo eraikitako aktiboengatikko sarreraren egozteak		0,00	0,00
71,7940 (6940) 4. Amaituta dauden eta produzitzen ari diren produktuen izakinen aldaketak eta balio-narriadura		0,00	0,00
780,781,782,783,784 5. Erakundeak bere ibilgetuarentzat egindako lanak		0,00	0,00
776,777 6. Gestio arrunteko beste sarrera batzuk		561,50	3.468,62
795 7. Hornidura-soberakinak		0,00	0,00
	A) GESTIO ARRUNTEKO SARRERAK GUZTIRA (1+2+3+4+5+6+7)	2.420.572,97	2.359.201,49
	8. Langile-gastuak	-2.046.928,60	-1.961.423,05
(640) (641) a) Soldatak, lansariak eta parekoak		-1.628.196,63	-1.521.426,27
(642) (643) (644) (645) b) Karga sozialak		-418.731,97	-439.996,78
(65) 9. Emandako transferentziak eta diru-laguntzak		-58.430,40	-66.777,60
	10. Hornidurak	0,00	0,00
(600) (601) (602) (605) (607) 61 a) Salgaien eta beste hornidura batzuen kontsumoa		0,00	0,00
(6941) (6942) (6943),7941,7942,7943 b) Salgaien, lehengaien eta beste hornidura batzuen balio-narriadura		0,00	0,00
	11. Gestio arrunteko beste gastu batzuk	-202.563,49	-126.422,86
(62) a) Hornidurak eta kanpoko zerbitzuak		-202.563,49	-126.422,86
(63) b) Zergak		0,00	0,00
(676) c) Bestelakoak		0,00	0,00
(68) 12. Ibilgetuaren amortizazioa		0,00	0,00
	B) GESTIO ARRUNTEKO GASTUAK GUZTIRA (8+9+10+11+12)	-2.307.922,49	-2.154.623,51
	I. Gestio arruntaren emaitza (aurrezkiak edo desaurrezkiak) (A+B)	112.650,48	204.577,98
	13. Ibilgetu ez-finantzarioaren eta aktibo salgarrien balio-narriadura eta inorenganatzegatik emaitzak	0,00	0,00
(690) (691) (692) (693) (6948),790,791,792,793,7948,799 a) Balio-narriadura		0,00	0,00
770,771,772,773,774 (670) (671) (672) (673) (674) b) Bajak eta inorenganatzak		0,00	0,00
7531 c) Ibilgetu ez-finantzarioentzako jasotako diru-laguntzen egozteak		0,00	0,00
	14. Arruntak ez diren beste partida batzuk	21.884,45	9,62
775,778 a) Sarrerak		21.884,45	9,62
(678) b) Gastuak		0,00	0,00
	II. Eragiketa ez-finantzarioen emaitza (I+13+14)	134.534,93	204.587,60
	15. Sarrera finantzarioak	0,00	0,00
a) Ondare-tresnelako partaidetzatetik datozenak			
7630 a.1) Taldeko erakundeetan, talde anitzekoetan eta elkartuetan		0,00	0,00
760 a.2) Beste erakunde batzuetan		0,00	0,00
b) Zorra, kredituak eta beste inbertsio finantzario batzuk adierazten dituzten baloreenak			
7631,7632 b.1) Taldeko erakundeetan, talde anitzekoetan eta elkartuetan		0,00	0,00
761,762,769,76454 (66454) b.2) Beste batzuk		0,00	0,00
	16. Finantza-gastuak	0,00	0,00
(663) a) Taldeko erakundeekin, talde anitzekoekin eta elkartuekin zorrak izateagatik		0,00	0,00
(660) (661) (662) (669) 76451 (66451) b) Bestelakoak		0,00	0,00
785,786,787,788,789 17. Aktiboari egotzitako gastu finantzarioak		0,00	0,00
	18. Arrazoizko balioaren aldaketak aktibo eta pasibo finantzarioak	0,00	0,00
7646 (6646) 76459 (66459) a) Finantza-deribatuek		0,00	0,00
7640,7642,76452,76453 (6640) (6642) (66452) (66453) b) Arrazoizko balioko beste aktibo eta pasibo batzuk, emaitzei egotzita		0,00	0,00
7641 (6641) c) Aktibo finantzario salgarriengatik ekitaldiko emaitzara egozteak		0,00	0,00
768 (668) 19. Kanbio-diferentziak		0,00	0,00
	20. Balioaren narriadura, bajak, eta aktibo eta pasibo finantzarioak inorenganatzeara	0,00	-4.511,84
796,7970,766 (6960) (6961) (6962) (6970) (666) 7980 a) Taldeko erakundeetan, talde anitzetan eta elkartuetan		0,00	-4.511,84
7981,7982 (6980) (6981) (6982) (6670) b) Bestelakoak		0,00	0,00
765,7971,7983,7984,7985 (665) (6671) (6672) (6963) (6971) (6983),(6984),(6985) c) Bestelakoak		0,00	0,00
755,756 21. Eragiketa finantzarioak finantzatzeko diru-laguntzak		0,00	0,00
	III. Eragiketa finantzarioen emaitza (15+16+17+18+19+20+21)	0,00	-4.511,84
	IV. Ekitaldiko emaitza (aurrezkia eta desaurrezkia) garbia (II+III)	134.534,93	200.075,76
	+ Doikuntzak aurreko ekitaldiaren emaitzaren kontuan		
	Aurreko ekitaldiaren emaitza doitua (IV + doikuntzak)	134534,93	200.075,76

RSKU74025b2a-80ac-4e44-a8ae-7c46fb367e4

LIQUIDACIÓN 2021 - OO.AA. ERRETERIA MUSIKAL

RESULTADO ECONÓMICO-PATRIMONIAL

Nº CUENTA	NOTAS EN MEMORIA	2021	2020
	1. Ingresos tributarios y urbanísticos	173.461,47	213.760,47
72,73	a) Impuestos	0,00	0,00
740,742	b) Tasas	173.461,47	213.760,47
744	c) Contribuciones especiales	0,00	0,00
745,746	d) Ingresos urbanísticos	0,00	0,00
	2. Transferencias y subvenciones recibidas	2.246.550,00	2.141.972,40
	a) Del ejercicio		
751	a.1) Subvenciones recibidas para financiar gastos del ejercicio	546.550,00	369.972,40
750	a.2) Transferencias	1.700.000,00	1.772.000,00
752	a.3) Subvenciones recibidas para cancelación de pasivos que no supongan financiación específica de un elemento patrimonial	0,00	0,00
7530	b) Imputación de subvenciones para el inmovilizado no financiero	0,00	0,00
754	c) Imputación de subvenciones para activos corrientes y otras	0,00	0,00
	3. Ventas y prestaciones de servicios	0,00	0,00
700,701,702,703,704	a) Ventas	0,00	0,00
741,705	b) Prestación de servicios	0,00	0,00
707	c) Imputación de ingresos por activos construidos o adquiridos para otras entidades	0,00	0,00
71,7940 (6940)	4. Variación de existencias de productos terminados y en curso de fabricación y deterioro de valor	0,00	0,00
780,781,782,783,784	5. Trabajos realizados por la entidad para su inmovilizado	0,00	0,00
776,777	6. Otros ingresos de gestión ordinaria	561,50	3.468,62
795	7. Excesos de provisiones	0,00	0,00
	A) TOTAL INGRESOS DE GESTIÓN ORDINARIA (1+2+3+4+5+6+7)	2.420.572,97	2.359.201,49
	8. Gastos de personal	-2.046.928,60	-1.961.423,05
(640) (641)	a) Sueldos, salarios y asimilados	-1.628.196,63	-1.521.426,27
(642) (643) (644) (645)	b) Cargas sociales	-418.731,97	-439.996,78
(65)	9. Transferencias y subvenciones concedidas	-58.430,40	-66.777,60
	10. Aprovisionamientos	0,00	0,00
(600) (601) (602) (605) (607), 61	a) Consumo de mercaderías y otros aprovisionamientos	0,00	0,00
(6941) (6942) (6943),7941,7942,7943	b) Deterioro de valor de mercaderías, materias primas y otros aprovisionamientos	0,00	0,00
	11. Otros gastos de gestión ordinaria	-202.563,49	-126.422,86
(62)	a) Suministros y servicios exteriores	-202.563,49	-126.422,86
(63)	b) Tributos	0,00	0,00
(676)	c) Otros	0,00	0,00
(68)	12. Amortización del inmovilizado	0,00	0,00
	B) TOTAL GASTOS DE GESTIÓN ORDINARIA (8+9+10+11+12)	-2.307.922,49	-2.154.623,51
	I. Resultado (ahorro o desahorro) de la gestión ordinaria (A+B)	112.650,48	204.577,98
	13. Deterioro de valor y resultados por enajenación del inmovilizado no financiero y activos en estado de venta	0,00	0,00
(690) (691) (692) (693) (6948),790,791,792,793,7948,799	a) Deterioro de valor	0,00	0,00
770,771,772,773,774 (670) (671) (672) (673) (674)	b) Bajas y enajenaciones	0,00	0,00
7531	c) Imputación de subvenciones para el inmovilizado no financiero	0,00	0,00
	14. Otras partidas no ordinarias	21.884,45	9,62
775,778	a) Ingresos	21.884,45	9,62
(678)	b) Gastos	0,00	0,00
	II. Resultado de las operaciones no financieras (I+13+14)	134.534,93	204.587,60
	15. Ingresos financieros	0,00	0,00
	a) De participaciones en instrumentos de patrimonio		
7630	a.1) En entidades del grupo, multigrupo y asociadas	0,00	0,00
760	a.2) En otras entidades	0,00	0,00
	b) De valores representativos de deuda, de créditos y de otras inversiones financieras		
7631,7632	b.1) En entidades del grupo, multigrupo y asociadas	0,00	0,00
761,762,769,76454 (66454)	b.2) Otros	0,00	0,00
	16. Gastos financieros	0,00	0,00
(663)	a) Por deudas con entidades del grupo, multigrupo y asociadas	0,00	0,00
(660) (661) (662) (669) 76451 (66451)	b) Otros	0,00	0,00
	17. Gastos financieros imputados al activo	0,00	0,00
	18. Variación del valor razonable en activos y pasivos financieros	0,00	0,00
7646 (6646) 76459 (66459)	a) Derivados financieros	0,00	0,00
7640,7642,76452,76453 (6640) (6642) (66452) (66453)	b) Otros activos y pasivos a valor razonable con imputación en resultados	0,00	0,00
7641 (6641)	c) Imputación al resultado del ejercicio por activos financieros disponibles para la venta	0,00	0,00
	19. Diferencias de cambio	0,00	0,00
	20. Deterioro de valor, bajas y enajenaciones de activos y pasivos financieros	0,00	-4.511,84
796,7970,766 (6960) (6961) (6962) (6970) (666) 7980,	a) De entidades del grupo, multigrupo y asociadas	0,00	-4.511,84
7981,7982 (6980) (6981) (6982) (6670)			
765,7971,7983,7984,7985 (665) (6671) (6963) (6971) (6672)	b) Otros	0,00	0,00
(6983),(6984),(6985)			
	21. Subvenciones para la financiación de operaciones financieras	0,00	0,00
	III. Resultado de las operaciones financieras (15+16+17+18+19+20+21)	0,00	-4.511,84
	IV. Resultado (ahorro o desahorro) neto del ejercicio (II-III)	134.534,93	200.075,76
	+ Ajustes en la cuenta del resultado del ejercicio anterior		
	Resultado del ejercicio anterior ajustado (IV + ajustes)	134.534,93	200.075,76

1. ONDARE GARBIAREN ALDAKETA GUZTIEN EGOERA-ORRIA						
	Txosteneko oharrak	I. Ondarea	II. Sortutako ondarea	III. Balioaldaketen doikuntzak	IV. Jasotako Dirulaguntzak	GUZTIZKOA
A) Ondare garbia 2019 ekitaldiaren amaieran		153.792,34	459.150,29	0,00	0,00	612.942,63
B) Doikuntzak kontabilitate-irizpideak aldatzeagatik eta erroreak zuzenteagatik			0,00			0,00
C) 2020 ekitaldiko hasierako ondare garbi doitu (A+B)		153.792,34	459.150,29	0,00	0,00	612.942,63
D) 2020 ekitaldian ondare garbian izandako aldaketak		0,00	130.970,93	0,00	0,00	130.970,93
1. Ekitaldian aintzatetsitako sarrerak eta gastuak			130.970,93	0,00	0,00	130.970,93
2. Erakunde jabearekin edo jabeekin egindako ondare-eragiketak		0,00				0,00
3. Ondare garbiaren bestelako aldakuntzak						0,00
ONDARE GARBIA 2020 EKITALDIAREN AMAIERAN (C+D)		153.792,34	590.121,22	0,00	0,00	743.913,56

2. AINTZATETSITAKO SARRERA ETA GASTUEN EGOERA-ORRIA

KONTU ZBK.	Txosteneko oharrak	2021	2020
129	I. Ondarearen emaitza ekonomikoa	130.970,93	200.075,76
	II. Ondare garbian zuzenean aintzatetsitako gastuak eta sarrerak:		
	1. Ibilgetu ez-finantzarioa	0,00	0,00
920	1.1 Sarrerak	0,00	0,00
(820), (821) (822)	1.2 Gastuak	0,00	0,00
	2. Aktibo eta pasibo finantzarioak	0,00	0,00
900, 991	2.1 Sarrerak	0,00	0,00
(800), (891)	2.2 Gastuak	0,00	0,00
	3. Kontabilitate-estaldurak	0,00	0,00
910	3.1 Sarrerak	0,00	0,00
(810)	3.2 Gastuak	0,00	0,00
94	4. Jasotako diru-laguntzak	0,00	0,00
	Guztira (1+2+3+4)	0,00	0,00
	III. Ondarearen emaitza ekonomikokoaren kontura edo estalitako partidaren hasierako baliora egindako transferentziak		
(823)	1. Ibilgetu ez-finantzarioa	0,00	0,00
(802), 902, 993	2. Aktibo eta pasibo finantzarioak	0,00	0,00
	3. Kontabilitate-estaldurak	0,00	0,00
(8110) 9110	3.1 Ondarearen emaitza ekonomikokoaren kontura transferitutako zenbatekoak	0,00	0,00
(8111) 9111	3.2 Estalitako partidaren hasierako baliora transferitutako zenbatekoak	0,00	0,00
(84)	4. Jasotako diru-laguntzak	0,00	0,00
	Guztira (1+2+3+4)	0,00	0,00
	IV. Aintzatetsitako sarrerak eta gastuak GUZTIRA (I+II+III)	130.970,93	200.075,76

3. ERAKUNDE JABEAREKIN EGINDAKO ERAGIKETEN EGOERA-ORRIA

a) ERAKUNDE JABEAREKIN EDO JABEEKIN EGINDAKO ONDARE-ERAGIKETAK - OPERACIONES PATRIMONIALES CON LA ENTIDAD PROPIETARIA

	Txosteneko oharrak	2020	2019
1. Diruzko ondare-ekarpena		0,00	0,00
2. Ondasun eta eskubideen ekarpena		0,00	0,00
3. Pasibo finantzarioen onarpena eta bakartzea		0,00	0,00
4. Erakunde jabearen edo jabeen beste ekarpen batzuk		0,00	0,00
5. (-) Ondasunen eta eskubideen itzulpena		0,00	0,00
6. (-) Erakunde jabeari edo jabeei beste itzulpen batzuk		0,00	0,00
GUZTIZKOA		0	0

b) ERAKUNDE JABEAREKIN EDO JABEEKIN EGINDAKO BESTE ERAGIKETA BATZUK - OTRAS OPERACIONES CON LA ENTIDAD PROPIETARIA

	Txosteneko oharrak	2020	2019
I. Ondarearen emaitza ekonomikokoaren kontuan zuzenean aintzatetsitako sarrerak eta gastuak (1+2+3)		0,00	0,00
1. Transferentziak eta diru-laguntzak		0,00	0,00
1.1 Sarrerak			
1.2 Gastuak			
2. Zerbitzuak ematea eta ondasunak saltzea		0,00	0,00
2.1 Sarrerak			
2.2 Gastuak			
3. Beste batzuk		0,00	0,00
3.1 Sarrerak			
3.2 Gastuak			
II. Ondare garbian zuzenean aintzatetsitako gastuak eta sarrerak (1+2)		0,00	0,00
1. Jasotako diru-laguntzak			
2. Beste batzuk			
GUZTIZKOA (I+II)		0,00	0,00

LIQUIDACIÓN 2021 - OO.AA. ERRENTERIA MUSIKAL

ESTADO TOTAL CAMBIO PATRIMONIO NETO

	Notas en memoria	I. Patrimonio	II. Patrimonio generado	III. Ajustes por cambios de valor	IV. Subvenciones recibidas	TOTAL
A) Patrimonio neto al final del ejercicio 2019		153.792,34	459.150,29	0,00	0,00	612.942,63
B) Ajustes por cambios de criterios contables y corrección de errores			0,00			0,00
C) Patrimonio neto inicial ajustado del ejercicio 2020 (A+B)		153.792,34	459.150,29	0,00	0,00	612.942,63
D) Variaciones del patrimonio neto ejercicio 2020		0,00	130.970,93	0,00	0,00	130.970,93
1. Ingresos y gastos reconocidos en el ejercicio			130.970,93	0,00	0,00	130.970,93
2. Operaciones patrimoniales con la entidad o entidades propietarias		0,00				0,00
3. Otras variaciones del patrimonio neto						0,00
PATRIMONIO NETO AL FINAL DEL EJERCICIO 2020 (C+D)		153.792,34	590.121,22	0,00	0,00	743.913,56

ESTADO DE INGRESOS Y GASTOS RECONOCIDOS

N.º CTAS.	Notas en memoria	2021	2020
129	I. Resultado económico patrimonial	130.970,93	200.075,76
	II. Ingresos y gastos reconocidos directamente en el patrimonio neto		
	1. Inmovilizado no financiero	0,00	0,00
920	1.1 Ingresos	0,00	0,00
(820), (821) (822)	1.2 Gastos	0,00	0,00
	2. Activos y pasivos financieros	0,00	0,00
900, 991	2.1 Ingresos	0,00	0,00
(800), (891)	2.2 Gastos	0,00	0,00
	3. Coberturas contables	0,00	0,00
910	3.1 Ingresos	0,00	0,00
(810)	3.2 Gastos	0,00	0,00
94	4. Subvenciones recibidas	0,00	0,00
	Total (1+2+3+4)	0,00	0,00
	III. Transferencias a la cuenta del resultado económico patrimonial o al valor inicial de la partida cubierta:		
(823)	1. Inmovilizado no financiero	0,00	0,00
(802), 902, 993	2. Activos y pasivos financieros	0,00	0,00
	3. Coberturas contables	0,00	0,00
(8110) 9110	3.1 Importes transferidos a la cuenta del resultado económico patrimonial	0,00	0,00
(8111) 9111	3.2 Importes transferidos al valor inicial de la partida cubierta	0,00	0,00
(84)	4. Subvenciones recibidas	0,00	0,00
	Total (1+2+3+4)	0,00	0,00
	IV. TOTAL ingresos y gastos reconocidos (I+II+III)	130.970,93	200.075,76

ESTADO DE OPERACIONES CON LA ENTIDAD PROPIETARIA

a) ERAKUNDE JABEAREKIN EDO JABEEKIN EGINDAKO ONDARE-ERAGIKETAK - OPERACIONES PATRIMONIALES CON LA ENTIDAD PROPIETARIA

	Notas en memoria	2021	2020
1. Aportación patrimonial dineraria		0	0
2. Aportación de bienes y derechos		0	0
3. Asunción y condonación de pasivos financieros		0	0
4. Otras aportaciones de la entidad o entidades propietaria		0	0
5. (-) Devolución de bienes y derechos		0	0
6. (-) Otras devoluciones a la entidad o entidades propietarias		0	0
TOTAL		0	0

b) ERAKUNDE JABEAREKIN EDO JABEEKIN EGINDAKO BESTE ERAGIKETA BATZUK - OTRAS OPERACIONES CON LA ENTIDAD PROPIETARIA

	Notas en memoria	2021	2020
I. Ingresos y gastos reconocidos directamente en la cuenta del resultado económico patrimonial (1+2+3)		0,00	0,00
1. Transferencias y subvenciones		0,00	0,00
1.1 Ingresos			
1.2 Gastos			
2. Prestación de servicios y venta de bienes		0,00	0,00
2.1 Ingresos			
2.2 Gastos			
3. Otros		0,00	0,00
3.1 Ingresos			
3.2 Gastos			
II. Ingresos y gastos reconocidos directamente en el patrimonio neto (1+2)		0,00	0,00
1. Subvenciones recibidas			
2. Otros			
TOTAL (I+II)		0,00	0,00

2021EKO LIKIDAZIOA - ERRETERIA MUSIKAL ERAKUNDE AUTONOMOA

LIQUIDACIÓN 2021 - OO.AA. ERRETERIA MUSIKAL

ACTA DE ARQUEO: ESTADO DE SITUACIÓN DE EXISTENCIAS DE TESORERÍA A 31/12/2021
DIRUZAINZA IZAKINEN EGOERA 2021-12-31n

KONTUAREN KODEA	KONTUAREN IZENA	HASIERAKO SALDOA	ZOR	HARTZEKOA	BUKAERAKO SALDOA
CÓD. CUENTA	DESCRIPCIÓN CUENTA	SALDO INICIAL	DEBE	HABER	SALDO FINAL
5720.00	KUTXA DIRUTAN CAJA METALICO 20950611061060525564 GESTIOA	20.766,16	2.231.457,99	2.200.992,13	51.232,02
5720.01	20955064851061315437 MATRIKULAK	84.025,76	216.665,35	288.577,17	12.113,94
5720.02	LABORAL DIRUTAN 30350011230110137711 MATRIKULAK	9.527,19	0,00	60,00	9.467,19
TOTAL KUTXA ETA BANKUAK GUZTIRA		114.319,11	2.448.123,34	2.489.629,30	72.813,15

2021EKO LIKIDAZIOA - ERRENTERIA MUSIKAL ERAKUNDE AUTONOMOA

DIRUZAINZAKO KONTUA

	ZOR		HARTZEKO
1.- AURREKONTUKO ORDAINKETAK		1.- AURREKONTUKO KOBRANTZAK	
GASTUEN AURREKONTUA: URTEKO EKITALDIA	2.254.729,72	SARREREN AURREKONTUA: URTEKO EKITALDIA	1.896.686,39
GASTUEN AURREKONTUA: ITXITAKO EKITALDIAK	31.196,48	SARREREN AURREKONTUA: ITXITAKO EKITALDIAK	502.228,90
AURREKONTUKO SARREREN ITZULKETAK	8.153,10	AURREKONTUKO GASTUEN ITZULKETAK	646,49
AURREKONTUKO ORDAINKETAK GUZTIRA	2.294.079,30	AURREKONTUKO KOBRANTZAK GUZTIRA	2.399.561,78
2.- AURREKONTUZ KANPOKO ORDAINKETAK		2.- AURREKONTUZ KANPOKO KOBRANTZAK	
ERAGIKETA FINANTZARIOAK	150.493,72	ERAGIKETA FINANTZARIOAK	7.628,14
ENTITATE PUBLIKOAK	811.759,87	ENTITATE PUBLIKOAK	411.032,43
BESTELAKOAK	0,00	BESTELAKOAK	396.604,58
AURREKONTUZ KANPOKO ORDAINKETAK GUZTIRA	962.253,59	AURREKONTUZ KANPOKO KOBRANTZAK GUZTIRA	815.265,15
3.- BESTELAKO ORDAINKETAK		3.- BESTELAKO KOBRANTZAK	
APLIKATZEKE DAUDEN ORDAINKETAK	0,00	APLIKATZEKE DAUDEN KOBRANTZAK	0,00
DIRUZAINZAKO BARNE MUGIMENDUAK		DIRUZAINZAKO BARNE MUGIMENDUAK	
BESTELAKO ORDAINKETAK GUZTIRA	0,00	BESTELAKO KOBRANTZAK GUZTIRA	0,00
ORDAINKETAK GUZTIRA	3.256.332,89	KOBRANTZAK GUZTIRA	3.214.826,93
AMAIERAKO EXISTENTZIAK	72.813,15	HASIERAKO EXISTENTZIAK	114.319,11
ZOR GUZTIRA	3.329.146,04	HARTZEKO GUZTIRA	3.329.146,04

LIQUIDACIÓN 2021 - OO.AA. ERRENTERIA MUSIKAL

CUENTA DE TESORERÍA

	DEBE		HABER
1.- PAGOS PRESUPUESTARIOS		1.- COBROS PRESUPUESTARIOS	
PRESUPUESTO DE GASTOS: E.J. CORRIENTE	2.254.729,72	PRESUPUESTO DE INGRESOS: E.J. CORRIENTE	1.896.686,39
PRESUPUESTO DE GASTOS: E.J. CERRADOS	31.196,48	PRESUPUESTO DE INGRESOS: E.J. CERRADOS	502.228,90
DEVOLUCION INGRESOS PRESUPUESTARIOS	8.153,10	REINTEGROS PRESUPUESTO GASTOS: E.J. CORRIENTE	646,49
TOTAL PAGOS PRESUPUESTARIOS	2.294.079,30	TOTAL COBROS PRESUPUESTARIOS	2.399.561,78
2.- PAGOS NO PRESUPUESTARIOS		2.- COBROS NO PRESUPUESTARIOS	
OPERACIONES FINANCIERAS	150.493,72	OPERACIONES FINANCIERAS	7.628,14
ENTIDADES PUBLICAS	811.759,87	ENTIDADES PUBLICAS	411.032,43
OTROS	0,00	OTROS	396.604,58
TOTAL PAGOS NO PRESUPUESTARIOS	962.253,59	TOTAL COBROS NO PRESUPUESTARIOS	815.265,15
3.- OTROS PAGOS		3.- OTROS COBROS	
PARTIDAS PENDIENTES DE APLICACION	0,00	PARTIDAS PENDIENTES DE APLICACION	0,00
MOVIMIENTOS INTERNOS DE TESORERIA		MOVIMIENTOS INTERNOS DE TESORERIA	
TOTAL OTROS PAGOS	0,00	TOTAL OTROS COBROS	0,00
TOTAL PAGOS	3.256.332,89	TOTAL COBROS	3.214.826,93
EXISTENCIA FINAL	72.813,15	EXISTENCIA INICIAL	114.319,11
TOTAL DEBE	3.329.146,04	TOTAL HABER	3.329.146,04

2021EKO LIKIDAZIOA - ERRETERIA MUSIKAL ERAKUNDE AUTONOMOA

BERANKORTASUNAREN KALKULUA

SALDO KOBRAKITZ EDO KOBRAEZINEN KALKULUAREN LABURPENA

21/12/31KO SALDOAK

Kontzeptua	2019 eta aurrek.	2020	HONDARRAK	2021	PDTE. GUZTIRA	BERANKORT.
Musika eskola	5.157,36	14.149,77	19.307,13	6.961,75	26.268,88	8.208,42
Dantza	2.238,16	159,90	2.398,06	0,00	2.398,06	1.753,95
GUZTIRA	7.395,52	14.309,67	21.705,19	6.961,75	28.666,94	9.962,36

Beste kapituluetatik pendiente:	HONDARRAK	2021	PDTE. GUZTIRA	BERANKORT.
CAP IV	0,00	459.386,72	459.386,72	0,00
TOTAL	21.705,19	466.348,47	488.053,66	0,00

BERANKORTASUNA GUZTIRA

9.962,36

LIQUIDACIÓN 2021 - OO.AA. ERRETERIA MUSIKAL

CÁLCULO MOROSIDAD

RESUMEN DEL CÁLCULO DE LOS DERECHOS DE DIFÍCIL O IMPOSIBLE REALIZACIÓN

SALDOS AL 31.12.21

Concepto	2019 y ant.	2020	RESIDUOS	2021	TOTAL	MOROSIDAD
Escuela de música	5.157,36	14.149,77	19.307,13	6.961,75	26.268,88	8.208,42
Danza	2.238,16	159,90	2.398,06	0,00	2.398,06	1.753,95
TOTAL	7.395,52	14.309,67	21.705,19	6.961,75	28.666,94	9.962,36

Más pendientes otros capítulos:	RESIDUOS	2020	TOTAL PDTE.	MOROSIDAD
CAP IV	0,00	459.386,72	459.386,72	0,00
TOTAL	21.705,19	466.348,47	488.053,66	0,00

TOTAL MOROSIDAD

9.962,36

2021EKO LIKIDAZIOA - ERRETERIA MUSIKAL ERAKUNDE AUTONOMOA
LIQUIDACIÓN 2021 - OO.AA. ERRETERIA MUSIKAL

GASTUA: EKITALDI ARRUNTA / GASTO: EJERCICIO CORRIENTE

Partida	HASIERAKO AURR. / Pto inicial	BEHIN BET AURR. / Pto definitivo	ERABILGARRIA / Disponible	BAIMENDUA / Autorizado	ERABILIA / Dispuesto	ONART OBLIG. / Oblig recon.	GASTUA / PAGOS / GARRIAK / Pagos
1 120.01.326.10 2021 (80)	82.846,89	82.846,89	58,16	82.788,73	82.788,73	82.788,73	82.788,73
1 120.01.326.11 2021 (135)	412.986,51	412.986,51	15.640,72	397.345,79	397.345,79	397.345,79	397.345,79
1 121.01.326.10 2021 (81)	42.407,26	42.407,26	-1.074,19	43.481,45	43.481,45	43.481,45	43.481,45
1 121.01.326.11 2021 (136)	176.060,44	176.060,44	7.412,52	168.647,92	168.647,92	168.647,92	168.647,92
1 121.02.326.10 2021 (82)	96.207,44	96.207,44	-31.267,77	127.475,21	127.475,21	127.475,21	127.475,21
1 121.02.326.11 2021 (137)	275.139,96	275.139,96	-50.870,26	326.010,22	326.010,22	326.010,22	326.010,22
1 130.01.326.11 2021 (138)	121.433,20	121.433,20	62.173,86	59.259,34	59.259,34	59.259,34	59.259,34
1 130.01.326.12 2021 (139)	82.738,76	82.738,76	76.376,00	6.362,76	6.362,76	6.362,76	6.362,76
1 130.01.326.13 2021 (140)	62.194,88	62.194,88	39.449,57	22.745,31	22.745,31	22.745,31	22.745,31
1 130.02.326.11 2021 (338)	0,00	0,00	-30.583,46	30.583,46	30.583,46	30.583,46	30.583,46
1 130.02.326.12 2021 (339)	0,00	0,00	-3.410,82	3.410,82	3.410,82	3.410,82	3.410,82
1 130.02.326.13 2021 (340)	0,00	0,00	-16.053,86	16.053,86	16.053,86	16.053,86	16.053,86
1 131.01.326.11 2021 (141)	58.224,78	58.224,78	36.495,12	21.729,66	21.729,66	21.729,66	21.729,66
1 131.01.326.12 2021 (142)	82.856,34	82.856,34	30.841,90	52.014,44	52.014,44	52.014,44	52.014,44
1 131.01.326.13 2021 (347)	0,00	0,00	-75,24	75,24	75,24	75,24	75,24
1 131.02.326.11 2021 (341)	0,00	0,00	-78.820,52	78.820,52	78.820,52	78.820,52	78.820,52
1 131.02.326.12 2021 (342)	0,00	0,00	-89.607,62	89.607,62	89.607,62	89.607,62	89.607,62
1 131.02.326.13 2021 (343)	0,00	0,00	-20.416,64	20.416,64	20.416,64	20.416,64	20.416,64
1 141.02.326.10 2021 (301)	7.545,71	7.545,71	7.545,71	0,00	0,00	0,00	0,00
1 141.02.326.11 2021 (302)	12.008,26	12.008,26	12.008,26	0,00	0,00	0,00	0,00
1 141.02.326.12 2021 (303)	1.958,11	1.958,11	1.958,11	0,00	0,00	0,00	0,00
1 141.02.326.13 2021 (304)	735,52	735,52	735,52	0,00	0,00	0,00	0,00
1 160.01.326.10 2021 (86)	61.394,59	61.394,59	17.658,46	43.736,13	43.736,13	43.736,13	43.736,13
1 160.01.326.11 2021 (143)	290.406,24	290.406,24	31.931,03	258.475,21	258.475,21	258.475,21	258.475,21
1 160.01.326.12 2021 (144)	51.972,17	51.972,17	6.959,90	45.012,27	45.012,27	45.012,27	45.012,27
1 160.01.326.13 2021 (145)	19.529,19	19.529,19	1.037,03	18.492,16	18.492,16	18.492,16	18.492,16
1 160.04.326.10 2021 (87)	5.182,81	5.182,81	-813,31	5.996,12	5.996,12	5.996,12	5.996,12
1 160.04.326.11 2021 (230)	28.901,01	28.901,01	2.978,54	25.922,47	25.922,47	25.922,47	25.922,47
1 160.04.326.12 2021 (231)	1.459,51	1.459,51	10,09	1.449,42	1.449,42	1.449,42	1.449,42
1 160.04.326.13 2021 (232)	1.197,33	1.197,33	632,90	564,43	564,43	564,43	564,43
1 160.05.326.10 2021 (88)	18.877,73	18.877,73	3.525,37	15.352,36	15.352,36	15.352,36	15.297,68
1 161.03.326.11 2021 (379)	80.400,00	80.400,00	-633,48	81.033,48	81.033,48	81.033,48	40.516,74
1 162.01.326.10 2021 (234)	2.000,00	2.000,00	-1.731,40	3.731,40	3.731,40	3.731,40	3.731,40
1 211.01.326.10 2021 (90)	10.000,00	26.000,00	9.187,48	16.812,52	16.812,52	16.812,52	16.340,78
1 212.01.326.11 2021 (235)	1.000,00	1.000,00	121,81	878,19	878,19	878,19	878,19
1 212.01.326.13 2021 (236)	200,00	200,00	200,00	0,00	0,00	0,00	0,00
1 220.01.326.10 2021 (91)	6.000,00	6.000,00	1.706,38	4.293,62	4.293,62	4.293,62	3.854,42
1 220.01.326.11 2021 (237)	1.000,00	1.000,00	522,44	477,56	477,56	477,56	477,56
1 220.01.326.15 2021 (380)	0,00	2.000,00	1.263,16	736,84	736,84	736,84	736,84
1 221.01.326.10 2021 (93)	10.000,00	10.000,00	3.962,01	6.037,99	6.037,99	6.037,99	6.037,99
1 221.04.326.10 2021 (94)	2.700,00	2.700,00	-6.322,06	9.022,06	9.022,06	9.022,06	9.022,06
1 221.05.326.12 2021 (188)	500,00	500,00	34,27	465,73	465,73	465,73	465,73
1 221.99.326.10 2021 (96)	1.000,00	1.000,00	-1.548,41	2.548,41	2.548,41	2.548,41	2.259,83
1 222.01.326.10 2021 (97)	1.600,00	1.600,00	-462,16	2.062,16	2.062,16	2.062,16	2.062,16
1 222.05.326.10 2021 (99)	5.000,00	5.000,00	-862,60	5.862,60	5.862,60	5.862,60	5.311,71
1 224.04.326.11 2021 (189)	950,00	950,00	950,00	0,00	0,00	0,00	0,00
1 224.05.326.12 2021 (190)	700,00	700,00	700,00	0,00	0,00	0,00	0,00
1 226.01.326.10 2021 (160)	3.225,36	3.225,36	2.455,76	769,60	769,60	769,60	769,60
1 226.02.326.10 2021 (238)	400,00	400,00	400,00	0,00	0,00	0,00	0,00
1 226.03.326.10 2021 (239)	4.000,00	11.000,00	612,30	10.387,70	10.387,70	10.387,70	10.387,70
1 226.07.326.10 2021 (102)	2.000,00	2.000,00	-2.249,51	4.249,51	4.249,51	4.249,51	4.185,26
1 226.07.326.13 2021 (240)	300,00	300,00	240,00	60,00	60,00	60,00	60,00
1 226.99.326.10 2021 (241)	0,00	0,00	-547,80	547,80	547,80	547,80	69,00
1 227.01.326.10 2021 (103)	61.000,00	61.000,00	-11.593,23	72.593,23	72.593,23	72.593,23	53.117,74
1 227.04.326.15 2021 (348)	70.000,00	106.000,00	44.517,36	61.482,64	61.482,64	61.482,64	53.793,27
1 227.07.326.10 2021 (104)	0,00	0,00	0,00	0,00	0,00	0,00	0,00
1 227.08.326.10 2021 (242)	1.000,00	1.000,00	670,00	330,00	330,00	330,00	330,00
1 227.98.326.13 2021 (243)	0,00	0,00	0,00	0,00	0,00	0,00	0,00
1 227.99.326.10 2021 (244)	3.000,00	3.000,00	1.838,40	1.161,60	1.161,60	1.161,60	1.161,60
1 227.99.326.13 2021 (245)	0,00	0,00	-1.783,73	1.783,73	1.783,73	1.783,73	0,00
1 230.01.326.10 2021 (105)	1.000,00	1.000,00	746,10	253,90	253,90	253,90	69,90
1 230.01.326.13 2021 (246)	200,00	200,00	119,74	80,26	80,26	80,26	72,26
481.01.326.14 2021 (247)	69.560,00	69.560,00	-2.782,40	72.342,40	72.342,40	58.430,40	58.430,40
624.01.326.11 2021 (248)	8.500,00	11.500,00	8.848,94	2.651,06	2.651,06	2.651,06	2.564,73
624.01.326.12 2021 (249)	1.000,00	1.000,00	-1.066,23	2.066,23	2.066,23	2.066,23	0,00
624.01.326.13 2021 (250)	750,00	750,00	750,00	0,00	0,00	0,00	0,00
625.01.326.10 2021 (251)	4.000,00	16.000,00	4.701,35	11.298,65	11.298,65	11.298,65	9.519,95
626.01.326.10 2021 (252)	7.000,00	13.000,00	6.139,45	6.860,55	6.860,55	6.860,55	6.081,53
GUZTIRA/TOTAL	2.354.250,00	2.436.250,00	91.539,02	2.344.710,98	2.344.710,98	2.330.798,98	2.254.083,23

2021EKO LIKIDAZIOA - ERRETERIA MUSIKAL ERAKUNDE AUTONOMOA
LIQUIDACIÓN 2021 - OO.AA. ERRETERIA MUSIKAL

SARRERA: EKITALDI ARRUNTA / INGRESO: EJERCICIO CORRIENTE

Partida		HASIERAKO AURR / Pto inicial	BEHIN BET AURR / Pto definitivo	ONAR ESK GARBIAK / Dchos rec netos	BILDUTAKOA GARBIA / Recaudac neta	KOBR. DAGOENA / Pte de cobro
2 310.16.326.10 2021 (215)	BESTE TASAK / OTRAS TASAS	16.000,00	16.000,00	0,00	0,00	0,00
2 310.16.326.11 2021 (62)	MUSIKA ESKOLAKO TASA / TASA ESCUELA MUSICA	160.000,00	160.000,00	173.600,97	166.639,22	6.961,75
2 310.16.326.12 2021 (63)	DANTZA TASA / TASA DANTZA	95.000,00	95.000,00	0,00	0,00	0,00
2 310.17.326.11 2021 (126)	HEZKUNTZA PROFESIONALEKO TASA / TASA EDUCACIÓN PROFESIONAL	22.000,00	22.000,00	0,00	0,00	0,00
2 380.01.000.00 2021 (189)	Reintegro de ejercicios cerrados / Aurreko ekitaldiko diru itzulpenak	0,00	0,00	21.884,45	21.884,45	0,00
2 399.01.326.10 2021 (127)	OTROS / BESTEAK	0,00	0,00	561,50	216,50	345,00
2 410.01.326.10 2021 (64)	EUSKO JAURLARITZAREN APORTAZIOA / APORTACION GOBIERNO VASCO	340.000,00	340.000,00	546.550,00	0,00	546.550,00
2 430.01.326.10 2021 (65)	UDALAREN APORTAZIOA / APORTACION AYUNTAMIENTO	1.700.000,00	1.700.000,00	1.700.000,00	1.699.793,12	206,88
2 730.01.000.00 2021 (4)	UDALAREN APORTAZIOA / APORTACION AYUNTAMIENTO	21.250,00	21.250,00	0,00	0,00	0,00
2 870.01.000.00 2021 (216)	DIRUZAINZTA GERAKIN OROKORRA / REMANENTE DE TESORERÍA	0,00	82.000,00	0,00	0,00	0,00
		2.354.250,00	2.436.250,00	2.442.596,92	1.888.533,29	554.063,63

2021EKO LIKIDAZIOA - ERRETERIA MUSIKAL ERAKUNDE AUTONOMOA
LIQUIDACIÓN 2021 - OO.AA. ERRETERIA MUSIKAL

GASTUA: EKITALDI ITXIAK / GASTO: EJERCICIOS CERRADOS

Partida		HAS.ONART.OB LIG / Oblig.recon iniciales	OBL.ALDAK.(+)/ Mod.Oblig.(+)	OBL.ALDAK.-) / Mod.Oblig.-)	AZK.ONAR.O BL. / Oblig.rec.final es	ORDANKETA K GORDINAK / Pagos brutos	ORDANKETA GARBIAK / Pagos netos
3 211.01.326.10 2020 (1)	R.M.C. EDIFICIO	4.751,77	0,00	0,00	4.751,77	4.751,77	4.751,77
3 220.01.326.10 2020 (2)	MATERIAL DE OFICINA	76,82	0,00	0,00	76,82	76,82	76,82
3 220.01.326.11 2020 (3)	MATERIAL MUSICAL NO INVENTARIABLE	461,52	0,00	0,00	461,52	461,52	461,52
3 221.01.326.10 2020 (4)	ENERGIA ELECTRICA	361,64	0,00	0,00	361,64	0,00	0,00
3 221.99.326.10 2020 (5)	OTROS SUMINISTROS	441,73	0,00	0,00	441,73	441,73	441,73
3 222.01.326.10 2020 (6)	COMUNICACIONES TELEFONICAS	50,98	0,00	0,00	50,98	0,00	0,00
3 222.05.326.10 2020 (7)	Software manteniua	133,51	0,00	0,00	133,51	133,51	133,51
3 226.01.326.10 2020 (8)	Proiektuak	1.936,00	0,00	0,00	1.936,00	1.936,00	1.936,00
3 230.01.326.10 2020 (9)	DIETAS,LOCOMOCION Y TRASLADOS	13,20	0,00	0,00	13,20	13,20	13,20
3 481.01.326.14 2020 (10)	SUBVENCIONES EMKE	11.129,60	0,00	0,00	11.129,60	11.129,60	11.129,60
3 624.01.326.11 2020 (11)	MATERIAL MÚSICA	1.705,00	0,00	0,00	1.705,00	1.705,00	1.705,00
3 626.01.326.10 2020 (12)	SOFTWARE Y HARDWARE	10.736,33	0,00	0,00	10.736,33	10.547,33	10.547,33
		31.798,10	0,00	0,00	31.798,10	31.196,48	31.196,48

2021EKO LIKIDAZIOA - ERRETERIA MUSIKAL ERAKUNDE AUTONOMOA
LIQUIDACIÓN 2021 - OO.AA. ERRETERIA MUSIKAL

SARRERA: EKITALDI ITXIAK / INGRESO: EJERCICIOS CERRADOS

Partida		HAS.ONART.ESKUBID. / Dchos rec.iniciales	ESKUB.DEUSEZT / Dchos anulados	AZK.ONART.ESKUBID / Dchos rec finales	BILDUTAKOA / Recaudado	KOBR.DAGOENA / Pte de cobro
4 310.16.000.00 2014 (5)	MUSIKA ESKOLA TASA	100,00	0,00	100,00	0,00	100,00
4 310.16.000.00 2015 (6)	TASA ESCUELA MUSICA	456,00	0,00	456,00	0,00	456,00
4 310.16.326.11 2016 (7)	TASA ESCUELA MUSICA	156,66	0,00	156,66	0,00	156,66
4 310.16.326.12 2016 (10)	TASA DANTZA	295,79	0,00	295,79	0,00	295,79
4 310.16.326.11 2018 (8)	TASA ESCUELA MUSICA	521,20	0,00	521,20	0,00	521,20
4 310.16.326.12 2018 (11)	TASA DANTZA	139,50	0,00	139,50	0,00	139,50
4 310.16.326.11 2019 (9)	TASA ESCUELA MUSICA	3.923,50	0,00	3.923,50	0,00	3.923,50
4 310.16.326.12 2019 (12)	TASA DANTZA	1.802,87	0,00	1.802,87	0,00	1.802,87
4 310.16.326.11 2020 (1)	TASA ESCUELA MUSICA	56.991,95	0,00	56.991,95	42.842,18	14.149,77
4 310.16.326.12 2020 (2)	TASA DANTZA	159,90	0,00	159,90	0,00	159,90
4 410.01.326.10 2020 (3)	E.J.REN EKARPENA / APORTACION G.V.	321.053,40	0,00	321.053,40	321.053,40	0,00
4 430.01.326.10 2020 (4)	UDALAREN EKARPENA / APORTACION AYUNTAMIENTO	138.333,32	0,00	138.333,32	138.333,32	0,00
		523.934,09	0,00	523.934,09	502.228,90	21.705,19

**2021EKO LIKIDAZIOA - ERRENTERIA MUSIKAL E.A.
LIQUIDACIÓN 2021 - OO.AA. ERRENTERIA MUSIKAL**

AURREKONTUAREN ALDAKETAK / MODIFICACIONES DEL PRESUPUESTO

Modificaciones de crédito en el ejercicio 2021

Hasierako aurrekontua / Ppto. inicial			2.354.250,00
Mota / Tipo	Data	Espdte.	€
Kreditu gehigarriak Créditos adicionales	2021/11/12		82.000,00
Behin betiko aurrekontua / Ppto. definitivo			#¡REF!

2021EKO LIKIDAZIOA - ERRETERIA MUSIKAL ERAKUNDE AUTONOMOA
LIQUIDACIÓN 2021 - OO.AA. ERRETERIA MUSIKAL

GASTU OROK. DIRUZAINZAKO GERAKINAREKIN FINANTZATUTAKO OBLIGAZIOEN KALKULUA / CÁLCULO OBLIG.FINANCIADAS CON RTGG

TXERTAKETA / INCORPORACIÓN	Aldatutakoa	GODGekin finantzatutakoa	Hasierako aurrekontua	Behin betiko aurrekontua	12/13an obligazioak	Bestelako finantziakzioa	DGekin finantzatutako obligazioak	Lotutako DGekin finantzatutako oblig.	Gehiegizkoa
GUZTIRA / TOTAL	0,00	0,00	0,00	0,00	0,00	0,00	0,00	0,00	0,00

GEHIGARRIAK / ADICIONALES	Total modificado	Financiado con RTGG	Ppto. Inicial	Ppto. Definitivo	ORN a 31/12	Otras financiaciones	Oblig. financiadas con RT	Financiado con RT afectado	Exceso
1 211.01.326.10 2021 K.M.A. ERAIKUNTZA	16.000,00	16.000,00	10.000,00	26.000,00	16.812,52		6.812,52		9.187,48
1 227.04.326.15 2021 BESTELAKO IRAKASKUNTZAK	2.000,00	2.000,00	0,00	2.000,00	736,84		736,84		1.263,16
1 220.01.326.15 2021 BESTE ARTE DIZIPLINEN MAT EZ INBENTAGARR	7.000,00	7.000,00	4.000,00	11.000,00	10.387,70			6.387,70	612,30
1 226.03.326.10 2021 PUBLIZITATEA ETA PROPAGANDA	36.000,00	36.000,00	70.000,00	106.000,00	61.482,64		0		36.000,00
1 626.01.326.10 2021 SOFTWARE Y HARDWARE	3.000,00	3.000,00	8.500,00	11.500,00	2.651,06		0		3.000,00
1 624.01.326.11 2021 MUSIKA MATERIALA	12.000,00	12.000,00	4.000,00	16.000,00	11.298,65		7.298,65		4.701,35
1 625.01.326.10 2021 ALTZARIAK ETA LANABESAK	6.000,00	6.000,00	7.000,00	13.000,00	6.860,55		0		6.000,00
GUZTIRA / TOTAL	82.000,00	82.000,00	103.500,00	185.500,00	110.229,96	0,00	21.235,71	0,00	60.764,29

Gastu orokorretarako DGekin finantzatutako obligazioak

Total obligaciones financiadas con RTGG

21.235,71

2021EKO LIKIDAZIOA - ERRETERIA MUSIKAL ERAKUNDE AUTONOMOA
LIQUIDACIÓN 2021 - OO.AA. ERRETERIA MUSIKAL

HURRENGO EKITALDIAN TXERTATU BEHARREKO KREDITUAK / CRÉDITOS A INCORPORAR AL EJERCICIO SIGUIENTE

PARTIDA	AZALPENA	CONCEPTO	C.C.	Mailegua	GODG / RTGG	A	D
1 481.01.326.14 2021 (247)	EMKE DIRULAGUNTZAK	EMKE SUBVENCIÓN	13.912,00			13.912,00	13.912,00
Total Remanente de Créditos / Kreditu gerakinak			13.912,00			13.912,00	13.912,00

FINANCIACION / FINANTZAKETA

Finantzaketa lotua duen Diruzaintzako Gerakina / Remanente de Tesorería Financiación afe	0,00
Gastu Orokorretarako Diruzaintzako Gerakina / Remanente de Tesorería Gastos Generales	0,00
Sarrera konpromisoak / Compromisos de ingreso	13.912,00
Finantza pasiboak / Pasivos financieros	0,00
Finantziaketa guztira / Total Financiación	13.912,00



Egiaztapen Kode Segurua/Código Seguro de Verificación: **ESKU74025b2a-80ac-4e44-a8ae-7c46ffb367e4**

Dokumentu elektronikoen honen paperezko kopiaren osotasuna eta sinadura egiaztatzeke, sar ezazu egiaztapen kode segurua egoitza elektronikokoan:
<https://uzt.gipuzkoa.eus?De=06710>

Compruebe la integridad y firma de la copia en papel de este documento electrónico, introduciendo el código seguro de verificación en la sede electrónica: <https://uzt.gipuzkoa.eus?De=06710>

Sinaduren laburpena / Resumen de firmas**Titulua / Título:**

2022SALK0001-Eranskina/Anexo (ERRENTERIAKO UDALA)

Data / Fecha: 2022/03/23 12:50:40
Sinatzailea 1 / Firmante 1: IRUNE SOTO COTORRO - 44973525S
Kontuhartzailea



Inf.Kont. 2022-8

Espdtea: 2022SALK0001
Gaia: Errenteria Musikal Udal Musika Eskola Erakunde Autonomoaren 2021eko aurrekontuaren likidazioa

KONTUHARTZAILEAREN TXOSTENA, ERRETERIA MUSIKALEKO 2021 EKITALDIKO AURREKONTUAREN LIKIDAZIOARI

Errenteriako Udaleko Kontuhartzaileak, Errenteria Musikal Udal Musika Eskola Erakunde Autonomoaren 2021eko aurrekontuaren likidazioari buruz ondorengo txostena egin du, abenduaren 19ko 21/2003 Foru Arauak, Gipuzkoako Toki Erakundeen Aurrekontuei buruzkoak, 49.3 artikuluan jasotakoa betez:

Era berean, txosten hau Gipuzkoako Lurralde Historikoko Tokiko Sektore Publikoko entitateen barne kontrolaren araubide juridikoa erregulatzeko duen, abenduaren 27ko 32/2018 Foru Dekretuko 29.2.b) artikuluan xedatutako Kontuhartzaileari dagokion finantza eta eraginkortasun kontrolaren eginkizunaren baitan egin beharreko kontrol iraunkorrari dagokion eta planifikaezina den jardueretako bat da. Hau da, legezko betebeharrak baten ondorio da, dagokion arauak ezarritako baldintzetan eta unean egin beharrekoa eta ez du kontraesaneko prozedurarik.

ARAUDI APLIKAGARRIA

- * 2/2004 Legegintzako Errege Dekretua, martxoaren 5koa, Toki Ogasunen Lege Arautzaileari buruzko Testu Bategina onetsi duena.
- * 21/2003 Foru Araua, abenduaren 19koa, Gipuzkoako Lurralde. Historikoko Toki. Erakundeen Aurrekontuei buruzkoa.
- * 128/2018 Errege Dekretua, martxoaren 16koa, Tokiko Administrazioari gaikuntza nazionalen funtzionarioen erregimen juridikoa arautzen duena.
- * 32/2018 Foru Dekretua, abenduaren 27koa, Gipuzkoako Lurralde Historikoko Tokiko Sektore Publikoko entitateen barne kontrolaren araubide juridikoa erregulatzeko duena eta Gipuzkoako toki entitateen kontabilitatearen arau esparrua ezartzen duen abenduaren 15eko 86/2015 Foru Dekretua aldatzen duena.
- * Errenteria Musikal Udal Erakunde autonomoaren Estatutuak (Udalbatzak 2021eko urriaren 26an hasiera batean eta Alkatetzak 2022ko urtarrilaren 25eko ebazpenaren bidez behin betiko onartuak, aldaketarik gabe)



TXOSTENA

Udalbatzarrak 2021eko apirilaren 27an hartutako erabakiaren bidez onartu zuen Errenteria Musikal udal erakunde autonomoaren 2021eko aurrekontua. Aurrekontu horrek jasotako ordainketa kredituen zenbatekoa, eta ekitaldian zehar onartutako aldaketena, ondoko taulan xehatzen da:

Hasierako aurrekontua	2.354.250,00
Kreditu gaikuntzak	0,00
Kreditu txertaketak	0,00
Baliogabetzearen ziozko bajak	0,00
Kreditu gehigarriak	82.000,00
Behin betiko aurrekontua	2.436.250,00

1.- NORAINO GAUZATU DEN GASTUEN AURREKONTUA

Goian adierazi diren ordainketa kredituen kargura onartutako obligazioak ondokoak dira, portzentajetan eta kapituluak, aurtengo ekitaldian nahiz aurreko urtekoan:

KAPITULUA	2021 EKITALDIA			2020 EKITALDIA		
	BEHIN BETIKO AURREKONTUA	OBLIGAZIO ONARTUAK	%	BEHIN BETIKO AURREKONTUA	OBLIGAZIO ONARTUAK	%
1 - Pertsonal gastuak	2.076.664,64	2.046.594,44	98,55	2.089.557,65	1.961.120,44	93,85
2 - Gastuak ondasun arrunt eta zerbitzuetan	247.775,36	202.897,65	81,89	163.442,28	126.653,89	77,49
3 - Finantza gastuak	0,00	0,00	0,00	0,00	0,00	0,00
4 - Transferentzia arruntak	69.560,00	58.430,40	84,00	80.000,00	66.777,60	83,47
5 - Kreditu globala eta bestelako ustekabeak	0,00	0,00	0,00	0,00	0,00	0,00
6 - Inbertsio errealak	42.250,00	22.876,49	54,15	21.250,00	20.147,59	94,81
7 - Kapital transferentziak	0,00	0,00	0,00	0,00	0,00	0,00
8 - Finantza aktiboak	0,00	0,00	0,00	0,00	0,00	0,00
9 - Finantza pasiboak	0,00	0,00	0,00	0,00	0,00	0,00
GUZTIRA	2.436.250,00	2.330.798,98	95,67	2.354.249,93	2.174.699,52	92,37

Aurrekontuaren exekuzio maila handia izan da, aurreko ekitaldikoa baino handiagoa. Kuantitatiboki garrantzitsuenak diren pertsonal gastuetan dago alde nabarmenena. 2. Kapituluak ere igoera nabarmena jaso du, absolutuki zein erlatiboki.

6. kapituluak (Inbertsio errealak) honako gauzatze portzentajea agertzen du, faseen arabera, aurtengo ekitaldian nahiz aurrekoan:



GAUZATZE FASEA	2021 EKITALDIA		2020 EKITALDIA	
	ZENBATEKOA EUROTAN	%	ZENBATEKOA EUROTAN	%
Obligazio onartuak (O fasea)	22.876,49	54,15	20.147,59	94,81
Gastu erabiliak (D fasea)	22.876,49	54,15	20.171,77	94,93
Gastu baimenduak (A fasea)	22.876,49	54,15	20.171,77	94,93
Kredituak, guztira	42.250,00	100,00	21.250,00	100,00

Inbertsioen exekuzio maila apala izan da, iazkoarekin alderatuz ere. Bereziki deigarria da azken hiruhilekoan onartutako kreditu aldaketaren bidez gehitutako kredituen %18a bakarrik erabili dela.

2.- NORAINO BURUTU DIREN OBLIGAZIO ONARTUAK

Aurrekontuko obligazio onartuengatik ordainketek (beraz, itxitako ekitaldietakoak sartu gabe) ondoko portzentajeak agertzen dituzte kapituluka, bai aurtengo ekitaldian bai aurrekoan ere:

KAPITULUA	2021 EKITALDIA			2020 EKITALDIA		
	OBLIGAZIO ONARTUAK	ORDAINKETA LIKIDOAK	%	OBLIGAZIO ONARTUAK	ORDAINKETA LIKIDOAK	%
1 - Pertsonal gastuak	2.046.594,44	2.006.023,02	98,02	1.961.120,44	1.961.120,44	100,00
2 - Gastuak ondasun arrunt eta zerbitzuetan	202.897,65	171.463,60	84,51	126.653,89	118.426,72	93,50
3 - Finantza gastuak	0,00	0,00	0,00	0,00	0,00	0,00
4 - Transferentzia arruntak	58.430,40	58.430,40	100,00	66.777,60	55.648,00	83,33
5 - Kreditu globala eta bestelako ustekabeak	0,00	0,00	0,00	0,00	0,00	0,00
6 - Inbertsio errealak	22.876,49	18.166,21	79,41	20.147,59	7.706,26	38,25
7 - Kapital transferentziak	0,00	0,00	0,00	0,00	0,00	0,00
8 - Finantza aktiboak	0,00	0,00	0,00	0,00	0,00	0,00
9 - Finantza pasiboak	0,00	0,00	0,00	0,00	0,00	0,00
GUZTIRA	2.330.798,98	2.254.083,23	96,71	2.174.699,52	2.142.901,42	98,54

Beraz, aurrekontuaren gauzatze portzentajea handia izan bada ere, iazkoa baino txikiagoa izan da.

3.- NORAINO GAUZATU DEN SARREREN AURREKONTUA

Ondoko taulan jaso dira sarreraren aurreikuspenetan izan diren desbiderapenak, hau da, behin betiko aurreikuspenen eta benetan likidatutako eskubideen arteko aldea, kapituluka, azken bi ekitaldietan, bai balio absolutuetan bai portzentajetan:

KAPITULUA	2021 EKITALDIA			2020 EKITALDIA		
	BEHIN BETIKO AURREIKUSPENAK	ESKUBIDE ONARTUAK	%	BEHIN BETIKO AURREIKUSPENAK	ESKUBIDE ONARTUAK	%
1 - Zuzeneko zergak	0,00	0,00	0,00	0,00	0,00	0,00



2 - Zeharkako zergak	0,00	0,00	0,00	0,00	0,00	0,00
3 - Tasak eta bestelako zergak	293.000,00	196.046,92	66,91	261.000,00	217.238,71	83,23
4 - Transferentzia arruntak	2.040.000,00	2.246.550,00	110,12	2.072.000,00	2.141.972,40	103,38
5 - Ondare sarrerak	0,00	0,00	0,00	0,00	0,00	0,00
6 - Inbertsio errealak besterenganatetik	0,00	0,00	0,00	0,00	0,00	0,00
7 - Kapital transferentziak	21.250,00	0,00	0,00	21.250,00	0,00	0,00
8 - Finantza aktiboak	82.000,00	0,00	0,00	0,00	0,00	0,00
9 - Finantza pasiboak	0,00	0,00	0,00	0,00	0,00	0,00
GUZTIRA	2.436.250,00	2.442.596,92	100,26	2.354.250,00	2.359.211,11	100,21

laz bezala, sarrera aurrekontuaren exekuzioak aurreikusitakoa gainditu du, Eusko Jaurlaritzaren ekarpenaren igoerak tasetan egon den jaitsiera konpentsatu baitu. Bestalde, 3. Kapituluko tasetan musika eskolako partidaren bakarrik jaso dira onartutako eskubideak, hau da, dantza, heziketa profesionala eta bestelako tasetan ez dirudi diru-sarrerarik egon denik.

4.- NORAINO BURUTU DIREN ESKUBIDE ONARTUAK

Aurrekontuko eskubide onartuengatik egindako kobrantzek (beraz, itxitako ekitaldietakoak sartu gabe) ondoko portzentajeak agertu dituzte kapituluka, aurtengo ekitaldian nahiz iazkoan:

KAPITULUA	2020 EKITALDIA			2019 EKITALDIA		
	ESKUBIDE ONARTUAK	KOBARRANTZA LIKIDOAK	%	ESKUBIDE ONARTUAK	KOBARRANTZA LIKIDOAK	%
1 - Zuzeneko zergak	0,00	0,00	0,00	0,00	0,00	0,00
2 - Zeharkako zergak	0,00	0,00	0,00	0,00	0,00	0,00
3 - Tasak eta bestelako zergak	196.046,92	188.740,17	96,27	217.238,71	160.086,86	73,69
4 - Transferentzia arruntak	2.246.550,00	1.699.793,12	75,66	2.141.972,40	1.682.585,68	78,55
5 - Ondare sarrerak	0,00	0,00	0,00	0,00	0,00	0,00
6 - Inbertsio errealak besterenganatetik	0,00	0,00	0,00	0,00	0,00	0,00
7 - Kapital transferentziak	0,00	0,00	0,00	0,00	0,00	0,00
8 - Finantza aktiboak	0,00	0,00	0,00	0,00	0,00	0,00
9 - Finantza pasiboak	0,00	0,00	0,00	0,00	0,00	0,00
GUZTIRA	2.442.596,92	1.888.533,29	77,32	2.359.211,11	1.842.672,54	78,11

Beraz, aurrekontuaren gauzatze portzentajea iazkoa baino zerbait apalagoa da, kuantitatiboki garrantzitsuagoak diren 4. kapituluko partidaren kobrantza mailaren eraginez.

5.- NORAINO BURUTU DIREN ITXITAKO EKITALDIETAN ORDAINDU GABEKO SALDOAK

Itxitako ekitaldietan ordaindu gabeko saldoetatik honako hauek ordaindu dira aurtengo ekitaldian, zorren sorburu-urtearen arabera:

SORBURU URTEA	HASIER.SALDOA URT-1EAN	DEUSEZTAPEN BAJAK	ORDAINKETA LIKIDOAK	ORDAINTEKE BUKAER. SALD.	ORDAINKETA PORTZENTAJEA
---------------	------------------------	-------------------	---------------------	--------------------------	-------------------------



2020	31.798,10	0,00	31.196,48	601,62	98,00
GUZTIRA	31.798,10	0,00	31.196,48	601,62	98,11

2020tik datozen zenbait obligazio oraindik ere ordaintzeke ageri dira erakundearen kontabilitatean, zenbatekoa txikia bada ere.

6.- NORAINO BURUTU DIREN ITXITAKO EKITALDIETAN KOBRATU GABEKO SALDOAK

Itxitako ekitaldietan kobratu gabeko saldoetatik, honakoak kobratu dira aurtengo ekitaldian, zorren sorburu-urtearen arabera:

SORBURU URTEA	HASIER.SALDOA URTARR. 1EAN	DEUSEZTAPEN BAJAK	KOBRANTZA LIKIDOAK	KOBRATZEKE BUKAER.SALD.	KOBRANTZA-PORTZENTAJEA
2014	100,00	0,00	0,00	100,00	0,00
2015	456,00	0,00	0,00	456,00	0,00
2016	452,45	0,00	0,00	452,45	0,00
2018	660,70	0,00	0,00	660,70	0,00
2019	5.865,87	139,50	0,00	5.726,37	0,00
2020	516.538,57	0,00	502.228,90	14.309,67	97,00
GUZTIRA	524.073,59	139,50	502.228,90	21.705,19	95,83

Azken urtetan, pendiente geratzen diren erreziboak udal zergabilketaren esku uzten ziren. Entitatearen kontabilitatearen arabera, 2021ean zehar ez da aurreko ekitaldietatik kobratzeke dauden zenbatekorik jaso.

7.- DIRUZAINZAKO GERAKINAREN BIDEZ FINANTZATUTAKO OBLIGAZIOAK

Aurtengo ekitaldiaren barruan hainbat kreditu aldaketa onartu da, lehen adierazitakoaren arabera. Aldaketa horiek finantzatzeko, besteak beste, iaztik zetorren gastu orokorretarako diruzaintzako gerakina erabili da. Beraz, gastuen aurrekontuko kredituak ekitaldi bereko baliabideen bitartez finantzatu dira zati batean, eta aurreko ekitaldietakoen bitartez, beste zati batean. Aurrekontu emaitza zehazterakoan xehetasun hori kontuan hartu behar da, hala jasotzen baitu 21/2003 Foru Arauak, Gipuzkoako Toki Erakundearen Aurrekontuei buruzkoak, 48.4 artikuluan.

Aurtengo ekitaldiko gastuen aurrekontuan, ondoko hauek dira gastu orokorretarako diruzaintzako gerakinaren bitartez finantzatutako kredituak eta abenduaren 31n lortutako gauzatze maila:



PARTIDA	AZALPENA	HASIERAKO AURREKONT.	BEHIN-BETIKO AURREKONTUA	12/31RAKO ONARTUTAKO OBLIGAZIOAK	GERAKINAREKIN FINANTZATUTAKO OBLIGAZIOAK
211.01.326.10	K.M.A. ERAIKUNTZA	10.000,00	26.000,00	16.812,52	6.812,52
220.01.326.15	BESTE ARTE DIZIPLINEN MAT EZ INBENTAG	0,00	2.000,00	736,84	736,84
226.03.326.10	PUBLIZITATEA ETA PROPAGANDA	4.000,00	11.000,00	10.387,70	6.387,70
227.04.326.15	BESTELAKO IRAKASKUNTZAK	70.000,00	106.000,00	61.482,64	0
624.01.326.11	MUSIKA MATERIALA	8.500,00	11.500,00	2.651,06	0
625.01.326.10	ALTZARIAK ETA LANABESAK	4.000,00	16.000,00	11.298,65	7.298,65
626.01.326.10	SOFTWARE Y HARDWARE	7.000,00	13.000,00	6.860,55	0
GUZTIRA		103.500,00	185.500,00	110.229,96	21.235,71

8.- DESBIDERAPEN FINANTZARIOAK, FINANTZAKETA LOTUA DUTEN GASTUETAN

Aurtengo ekitaldi ekonomikoan, apartatu honetan zerrendatzen diren gastu-proiektuak gauzatu dira, ondoko ezaugarriak dituztenak denak ere:

- Berariazko finantzaketa dute gastu horiek, gauzatzeari espresuki lotuta.
- Urte anitzeko eragiketak dira, hau da, obligazio onartuak edota finantzaketari lotutako eskubideak ekitaldi ekonomiko batean baino gehiagotan likidatuko dira, eta ekitaldi horiei egotziko zaizkie.

Gastu mota hori urte anitzetan gauzatu izanak berarekin ekar ditzake desbiderapen finantzarioak, positiboak nahiz negatiboak, ekitaldi bakoitzean, baldin eta obligazio onartuak eta likidatutako eskubideak bat ez badatoz ekitaldien arteko portzentaje banaketan.

FINANTZAKETA LOTUA DUEN GASTUA AZALPENA	FINANTZA DESBIDERAPENAK	
	METATUTA	URTEKOA.
Urteko inbertsioak (Udalaren urteko ekarpena)	0	-21.250
GUZTIRA	0	-21.250

9.- SALDO KOBRA GAITZEN ESTIMAZIOA

Hurrengo taulan jasoko da kobragaitzak edo kobraezinak diren eskubideen estimazioa.

ESKUBIDE KOBRA GAITZEN EDO KOBRAEZINEN KALKULUA						
Kontzeptua	2019 eta aurre.	2020	Hondarrak	2021	Guztira	Berankortasuna
Musika eskola	5.157,36	14.149,77	19.307,13	6.961,75	26.268,88	8.208,42
Dantza eskola	2.238,16	159,90	2.398,06	0,00	2.398,06	1.753,95
GUZTIRA						9.962,36



2021eko tasen kobrantzak partida bakarrean, zerbitzuen arteko banaketarik gabe, egin izanak, saldo kobragaitzen estimazioaren kalkulua ahuldu egiten du. Izan ere, ezin izan zaio kontzeptu bakoitzari berriazko kobrantzen portzentajerik aplikatu, besteak beste.

10.- AURREKONTU EMAITZA

21/2003 Foru Arauak 48. artikuluan arautu du aurrekontu emaitza.

Aurrekontu emaitza magnitude ekonomikoa da, eta hauxe adierazi nahi du: ekitaldian onartutako eskubideak noraino izan diren nahikoak finantzatu behar ziren obligazioei aurre egiteko (eta, halakorik balitz, itxitako ekitaldietako zenbait eragiketa aurtengo ekitaldian deuseztatzeak sortutako defizitari aurre egiteko).

AURREKONTUAREN EMAITZA			
KONTZEPTUAK	ONARTUTAKO ESKUBIDE GARBIAK	ONARTUTAKO OBLIGAZIO GARBIAK	URTEKO EKITALDIKO AURREKONTU- EMAITZA
a) Eragiketa korranteak	2.442.596,92	2.307.922,49	134.674,43
b) Kapital-eragiketak	0,00	22.876,49	-22.876,49
c) Aktibo finantzarioak	0,00	0,00	0,00
d) Pasibo finantzarioak	0,00	0,00	0,00
1. URTEKO EKITALDIKO AURREKONTU- EMAITZA (1=a+b+c+d)	2.442.596,92	2.330.798,98	111.797,94
KONTZEPTUAK	AINZATETSITAKO ESKUBIDEAK EZEZTATZEA	AINZATETSITAKO OBLIGAZIOAK EZEZTATZEA	ITXITAKO EKITALDIETAKO ADURREKONTU- EMAITZA
a) Eragiketa korranteak	139,50	0,00	-139,50
b) Kapital-eragiketak	0,00	0,00	0,00
c) Aktibo finantzarioak	0,00	0,00	0,00
d) Pasibo finantzarioak	0,00	0,00	0,00
2. ITXITAKO EKITALDIETAKO AURREKONTU- EMAITZA (2=a+b+c+d)	139,50	0,00	-139,50
3. DOIKUNTZEN AURREKO AURREKONTU-EMAITZA (1+2)			111.658,44
<u>DOIKUNTZAK :</u>			
a) Gastu orokorretarako diruzainzako gerakinarekin finantzatutako kreditu gastatuak			21.235,71
b) Ekitaldiko finantziazio-desbideratze negatiboak			21.250,00
c) Ekitaldiko finantziazio-desbideratze positiboak			0
4. DOIKUNTZAK GUZTIRA (4=a+b-c)			42.485,71
AURREKONTU- EMAITZA DOITUA (3+4)			154.144,15

11.- DIRUZAINZAKO GERAKINA

21/2003 Foru Arauak 48. artikuluan arautu du diruzaintzako gerakina. Diruzaintzako gerakina magnitude finantzarioa da, eta entitateak epe laburrera izango duen likidezaren soberakina adierazten du. Bestela esanda: diruzaintzako gerakina ondoko egoera gertatuko balitz entitateak izango lukeen dirutzak osatzen du: epe laburrera kobratu gabeko eskubideen epemuga amaitu eta abenduaren 31n kobratzea, eta bilketa horren emaitzarekin eta data



horretako fondo likidoekin epe laburrera ordaindu gabeko obligazioei aurre egitea, horien epemuga ere abenduaren 31n amaituko litzatekeela pentsatuz.

Hiru dira diruzaintzako gerakinaren osagaiak:

- Kobrantza zalantzarriko saldoetarako hornidura.
- Gehiegizko finantzaketa lotua.
- Gastu orokorretarako diruzaintzako gerakina.

Kobrantza zalantzarriko saldoetarako hornidura enteak kobragaitz edo kobrazintzat hartutako eskubide kobratu gabeen estimazioa da. Kobratu gabeko eskubide horiek 9. apartatuan zehazten dira.

Gehiegizko finantzaketa lotuak bi osagai ditu. Alde batetik, finantzaketa lotua duten gastuetan metatutako desbiderapen finantzario positiboek osatzen dute eta desbiderapen horiek ekitaldiaren amaieran kalkulatu dira erakunde finantzatzaile bakoitzarentzat eta, bere sorreran datzan gastu bera finantzatzeko erabili behar da, edota halakorik balitza, proiektatu den gastua osorik edo zati batean burutu ezin izanak nahiz burutzeari uko egin izanak sortutako obligazioak estaltzeko. Bestalde, kontuan hartzen ditu baita ere, entitateak zuzkitu dituen beste hornidura batzuk.

Gastu orokorretarako diruzaintzako gerakina kalkulatzeko, diruzaintza gerakinari estimatutako kobrantza zalantzarriko saldoak eta gehiegizko finantzaketa lotua kenduko dizkiogu.

DIRUZAINZAKO GERAKINA			
Kontu zbk.	Osagaiak	Ekitaldia	
57	1. (+) funts likidoak		72.813,15
	2. (+) Kobratzeke dauden eskubideak		575.803,89
430,433,437,438	-(+) urteko aurrekontukoak	554.063,63	
431,434,439	-(+) itxitako aurrekontutakoak	21.705,19	
440,442,449,456,470, 471,472,548,550	-(+) aurrekontukoak ez diren eragiketakoak	35,07	
	3. (-) Ordaintzeko dauden obligazioak		210.825,99
400	-(+) urteko aurrekontukoak	76.715,75	
401	-(+) itxitako aurrekontutakoak	601,62	
165,166,180,185,410, 414,419,453,475,476, 477,502,515,516,521, 560,561	-(+) aurrekontukoak ez diren eragiketakoak	133.508,62	
	4. (+) Oraindik aplikatu gabeko partidak		0,00
554,559	-(-) behin betiko aplikatzeko dauden egindako kobrantzak	0,00	
555, 5581, 5585	-(+) behin betiko aplikatzeko dauden egindako ordainketak	0,00	
	I. Diruzaintzako gerakina guztira (1 + 2 - 3 + 4)		437.791,05
4900,4901,4902,4903	II. Kobrantza zalantzarriko saldoak		9.962,36
	III. Gehiegizko finantzaketa lotua		



	IV. Gastu orokorretarako diruzaintzako gerakina (I – II – III)		427.828,69
--	---	--	-------------------

Beraz, aurtengo ekitaldia likidatzean diruzaintzako gerakina guztira **437.791,05** eurokoa izan da; horietatik:

9.962,36 euro, hau da, kobrantza zalantzarrikoko saldoen hornidura, kredituen zenbatekoen balio-galera zuzkitzera zuzendu da.

427.828,69 euro, hau da, gastu orokorretarako diruzaintzako gerakina, eta berau erabili ahal izango da, kreditu aldaketak finantzatzeko (bai finantzaketa lotua duten gastuetarako eta baita gastu orokorretarako ere).

12.- EMAITZAK EGIAZTATZEA

	KONTZEPTUA	EURO
	Aurreko ekitaldiko diruzaintzako gerakin gordina	326.132,61
	+ Aurtengo ekitaldiko aurrekontu-emaizta (doitu aurretik)	111.658,44
	Aurtengo ekitaldiko diruzaintzako gerakina guztira	437.791,05

13.- KREDITU GERAKINAK

Kreditu gerakinak, hain zuzen, behin betiko kredituei horien kargura onartutako obligazioak kenduz kalkulatzen dira.

21/2003 Foru Arauak 44.1 artikuluan agintzen duenez, ekitaldian sortutako obligazioei aurre egiteko beharrezkoak ez diren aurrekontuko ordainketa-kredituak (hau da, kreditu gerakinak) zuzenbide osoz baliogabetuko dira abenduaren 31n, ondorengo ekitaldiko aurrekontuari txertatu behar zaizkionean izan ezik.

Goian aipatutako Foru Arauak 32.1 artikuluan jaso du zein kasutan izango dugun kreditu gerakin horiek txertatzeko aukera. Hona hemen zerrenda:

- Transferitutako kredituak eta kreditu gehigarriak, baldin eta bi kasuetan ekitaldiko azken hiru hilabetean onartu badira.
- Erabilitako gastuetarako kredituak (D fasea), baldin arrazoi justifikatua dela eta obligazioa ezin izan bada onartu.
- Gaitutako kredituak eta lotutako sarreren menpeko beste kreditu batzuk.
- Kapital eragiketarako kredituak.



Ez-erabilgarritzat hartutako kredituak inola ere ezingo dira txertatu. Aurrekontuan txertatutako kredituek finantzatutako obligazioak, onartzekotan, txertaketaren ekitaldi berean onartu beharko dira; kreditu horiek, beraz, ezingo dira hurrengo urteko aurrekontuan berriro txertatu, lotutako sarrerak dituzten kapital eragiketarako kredituak izan ezik.

Horren arabera, ondoko taulan zehaztuta daude aurtengo ekitaldiaren likidazioaren emaitza diren eta txerta daitezkeen kreditu gerakinak. Txertaketa zuzitzeko, aurreko lau kasuetatik zeinetan aurkitzen diren ere zehazten da bertan. Nolanahi ere, kredituak txertatzea aukerakoa da eta, egitekotan, ekainaren 30a baino lehen onartu beharreko kreditu aldaketarako espediente baten (edo batzuen) bitartez egin beharko da.

PARTIDA	AZALPENA	GERAKINEN ZENBATEKOA	EGOERA				
			a	b	c	d	e
1 481.01.326.14 2021	EMKE DIRULAGUNTZAK	13.912,00		X			

14.- ONDORIOAK

- Udalaren likidazioari buruzko txostenean aipatu bezala, aurrekontu kontsolidatuaren likidazioari buruzko aurrekontu egonkortasuna, finantza iraunkortasuna eta gastu arauaren betetzeari buruzko txostena prestatuko da, Kontuhartzailetzan udaleko menpeko entitate guztien likidazio proposamenak jasotzerakoan.
- Erakunde Autonomoaren finantza egoera egokia da. Izan ere, aurrekontuko emaitza, zein diruzaintzako gerakina positiboak izan dira.
- Likidazio txosten honetan aipatu diren zenbait intzidentzia PACFan txertatuko dira, kasuan kasu espedientea/prozedura aztertu, diagnostikoa egin eta dagozkion gomendioak proposatzeko:
 - * Kreditu aldaketari dagokionez, kreditu-gehiarren onarpen espedientea. Kontuhartzailearen txostenik ez da jaso.
 - * Ekitaldian likidatutako ordainagirien kobrantzari dagokionez, aurrekontuari egozteko irizpideak.
 - * Ekitaldi itxietako eskubideei dagokionez, kobrantzak eta deuseztatze espedientea(k). Alde batetik, Kontu Orokorren bidez Udalbatzak onartutako saldoak diren heinean, deuseztapen-prozedura egokia jarraitu den egiaztatze eta azken urtetan kobrantzarik ez egotearen arrazoiak argitzea.
 - * Ekitaldi itxietako obligazioen bilakaera, 2020tik datozen obligazio zenbaitek oraindik ere ordaindu gabe jarraitzen dutelako.



* Emandako dirulaguntza izendunaren espedientea, dagokion 4. kapituluko partidak kreditu erabilgarri negatiboa agertzen delako.

Aipatutako berezitasunekin Errenteria Musikal Udal Musika Eskola erakunde autonomoaren 2021eko aurrekontu likidazioari aldeko txostena ematen diot.

Errenterian, sinaduraren datan.
Udal Kontuhartzailea



Sinaduren laburpena / Resumen de firmas**Titulua / Título:**

2022SALK0001-KONTUHARTZAILEAREN TXOSTENA/INFORME INTERVENTORA

Data / Fecha: 2022/03/23 12:50:40
Sinatzailea 1 / Firmante 1: IRUNE SOTO COTORRO - 44973525S
Kontuhartzailea



Inf.Kont. 2022-8

Expdte.: 2022SALK0001

Asunto: Liquidación del presupuesto de 2021 del organismo autónomo Errenteria Musikal

INFORME DE LA INTERVENTORA SOBRE LA LIQUIDACIÓN DEL PRESUPUESTO 2021 DE ERRETERIA MUSIKAL

La Interventora de este Ayuntamiento, tiene a bien emitir el siguiente informe en relación con la liquidación del presupuesto del ejercicio de 2021 del organismo autónomo Escuela municipal de Música Errenteria Musikal, en cumplimiento de lo dispuesto en el artículo 49.3 de la Norma Foral 21/2003, de 19 de diciembre, Presupuestaria de las Entidades Locales de Gipuzkoa.

Asimismo, este informe constituye una de las actuaciones de control permanente no planificables atribuidas al órgano interventor en el marco de la función de control financiero y de eficacia, conforme a lo dispuesto en el artículo 29.2 b) del Decreto Foral 32/2018, de 27 de diciembre, por el que se regula el régimen jurídico del control interno en las entidades del Sector Público Local de Gipuzkoa. Es decir, es consecuencia de una obligación legal, a realizar en los términos y momento que establezca la norma correspondiente y no tiene procedimiento contradictorio.

NORMATIVA APLICABLE

- * Real Decreto Legislativo 2/2004, de 5 de marzo, por el que se aprueba el Texto Refundido de la Ley Reguladora de las Haciendas Locales
- * Norma Foral 21/2003, de 19 de diciembre, Presupuestaria de las Entidades Locales del Territorio Histórico de Gipuzkoa
- * Real Decreto 128/2018, de 16 de marzo, por el que se regula el régimen jurídico de los funcionarios de Administración Local con habilitación de carácter nacional
- * Decreto Foral 32/2018, de 27 de diciembre, por el que se regula el régimen jurídico del control interno en las entidades del Sector Público Local de Gipuzkoa y se modifica el Decreto Foral 86/2015, de 15 de diciembre, por el que se aprueba el marco regulatorio contable de las entidades locales de Gipuzkoa.
- * Estatutos del Organismo Autónomo Municipal Errenteria Musikal (aprobados inicialmente por el Pleno de la Corporación el 26 de octubre de 2021 y definitivamente, sin modificación, por resolución de Alcaldía de 25 de enero de 2022)



INFORME

El presupuesto del organismo autónomo Escuela municipal de Música Errenteria Musikal correspondiente al ejercicio de 2021, fue aprobado por acuerdo plenario de fecha 27 de abril de 2021 y el importe de los créditos de pago autorizados en el mismo, así como los de las modificaciones aprobadas durante el ejercicio, fueron los siguientes:

Presupuesto inicial	2.354.250,00
Habilitación de créditos	0,00
Incorporación de créditos	0,00
Bajas	0,00
Créditos adicionales	82.000,00
Presupuesto definitivo	2.436.250,00

1.- GRADO DE EJECUCIÓN DEL PRESUPUESTO DE GASTOS

Las obligaciones reconocidas con cargo a los créditos de pago anteriormente señalados suponen, por capítulos, tanto en el presente ejercicio como en el precedente, los siguientes porcentajes:

CAPÍTULO	EJERCICIO 2021			EJERCICIO 2020		
	PRESUPUESTO DEFINITIVO	OBLIGACIONES RECONOCIDAS	%	PRESUPUESTO DEFINITIVO	OBLIGACIONES RECONOCIDAS	%
1 – Gastos de personal	2.076.664,64	2.046.594,44	98,55	2.089.557,65	1.961.120,44	93,85
2 – Gastos en bienes corrientes y servicios	247.775,36	202.897,65	81,89	163.442,28	126.653,89	77,49
3 – Gastos financieros	0,00	0,00	0,00	0,00	0,00	0,00
4 – Transferencias corrientes	69.560,00	58.430,40	84,00	80.000,00	66.777,60	83,47
5 – Crédito global y otros imprevistos	0,00	0,00	0,00	0,00	0,00	0,00
6 – Inversiones reales	42.250,00	22.876,49	54,15	21.250,00	20.147,59	94,81
7 – Transferencias de capital	0,00	0,00	0,00	0,00	0,00	0,00
8 – Activos financieros	0,00	0,00	0,00	0,00	0,00	0,00
9 – Pasivos financieros	0,00	0,00	0,00	0,00	0,00	0,00
TOTAL	2.436.250,00	2.330.798,98	95,67	2.354.249,93	2.174.699,52	92,37

El grado de ejecución presupuestaria es elevado, superior al del ejercicio precedente. La diferencia más notable se produce en los gastos de personal, que cuantitativamente suponen el gasto más importante. El Capítulo 2 también experimenta un incremento significativo, tanto en términos absolutos como relativos.

El capítulo 6 "Inversiones Reales", presenta el siguiente porcentaje de ejecución por fases, tanto en el presente ejercicio como en el precedente:



FASE DE EJECUCIÓN	EJERCICIO 2021		EJERCICIO 2020	
	IMPORTE EUROS	% S/TOTAL CRÉDITOS	IMPORTE EUROS	% S/TOTAL CRÉDITOS
Obligaciones reconocidas (Fase O)	22.876,49	54,15	20.147,59	94,81
Gastos dispuestos (Fase D)	22.876,49	54,15	20.171,77	94,93
Gastos autorizados (Fase A)	22.876,49	54,15	20.171,77	94,93
Total créditos	42.250,00	100,00	21.250,00	100,00

El grado de ejecución de las inversiones ha sido bajo, también si se compara con el del año pasado. Llama especialmente la atención que únicamente se ha dispuesto del 18% de los créditos incrementados mediante la modificación de crédito aprobada en el último trimestre.

2.- GRADO DE REALIZACIÓN DE LAS OBLIGACIONES RECONOCIDAS

Los pagos por obligaciones reconocidas del presupuesto (sin incluir, por tanto los correspondientes a ejercicios cerrados) suponen, por capítulos, tanto en el presente ejercicio como en el precedente, los siguientes porcentajes:

CAPÍTULO	EJERCICIO 2021			EJERCICIO 2020		
	OBLIGACIONES RECONOCIDAS	PAGOS LÍQUIDOS	%	OBLIGACIONES RECONOCIDAS	PAGOS LÍQUIDOS	%
1 - Gastos de personal	2.046.594,44	2.006.023,02	98,02	1.961.120,44	1.961.120,44	100,00
2 - Gastos en bienes corrientes y servicios	202.897,65	171.463,60	84,51	126.653,89	118.426,72	93,50
3 - Gastos financieros	0,00	0,00	0,00	0,00	0,00	0,00
4 - Transferencias corrientes	58.430,40	58.430,40	100,00	66.777,60	55.648,00	83,33
5 - Crédito global y otros imprevistos	0,00	0,00	0,00	0,00	0,00	0,00
6 - Inversiones reales	22.876,49	18.166,21	79,41	20.147,59	7.706,26	38,25
7 - Transferencias de capital	0,00	0,00	0,00	0,00	0,00	0,00
8 - Activos financieros	0,00	0,00	0,00	0,00	0,00	0,00
9 - Pasivos financieros	0,00	0,00	0,00	0,00	0,00	0,00
TOTAL	2.330.798,98	2.254.083,23	96,71	2.174.699,52	2.142.901,42	98,54

Por lo tanto, pese a que el porcentaje de ejecución presupuestaria es elevado, resulta inferior al del año pasado.

3.- GRADO DE EJECUCIÓN DEL PRESUPUESTO DE INGRESOS

Las desviaciones en las previsiones de ingresos, es decir, la diferencia entre las previsiones definitivas y los derechos efectivamente liquidados, en los dos últimos ejercicios se recogen, por capítulos, tanto en valores absolutos como en porcentaje, en la siguiente tabla:



CAPÍTULO	EJERCICIO 2021			EJERCICIO 2020		
	PREVISIONES DEFINITIVAS	DERECHOS RECONOCIDOS	%	PREVISIONES DEFINITIVAS	DERECHOS RECONOCIDOS	%
1 - Impuestos directos	0,00	0,00	0,00	0,00	0,00	0,00
2 - Impuestos indirectos	0,00	0,00	0,00	0,00	0,00	0,00
3 - Tasas y otros ingresos	293.000,00	196.046,92	66,91	261.000,00	217.238,71	83,23
4 - Transferencias corrientes	2.040.000,00	2.246.550,00	110,12	2.072.000,00	2.141.972,40	103,38
5 - Ingresos patrimoniales	0,00	0,00	0,00	0,00	0,00	0,00
6 - Enajenación de inversiones reales	0,00	0,00	0,00	0,00	0,00	0,00
7 - Transferencias de capital	21.250,00	0,00	0,00	21.250,00	0,00	0,00
8 - Activos financieros	82.000,00	0,00	0,00	0,00	0,00	0,00
9 - Pasivos financieros	0,00	0,00	0,00	0,00	0,00	0,00
TOTAL	2.436.250,00	2.442.596,92	100,26	2.354.250,00	2.359.211,11	100,21

Al igual que el año pasado, la ejecución del presupuesto de ingresos ha superado las previsiones iniciales, dado que el incremento de la aportación del Gobierno Vasco ha compensado el descenso que ha tenido lugar en las tasas. Por otro lado, en las tasas del Capítulo 3, únicamente se han ingresado los derechos reconocidos en la partida de la escuela de música; es decir, no parecen haberse producido ingresos en las tasas de danza, formación profesional, etc.

4.- GRADO DE REALIZACIÓN DE LOS DERECHOS RECONOCIDOS

Los cobros por derechos reconocidos del presupuesto (sin incluir, por tanto, los correspondientes a ejercicios cerrados) han supuesto, por capítulos, tanto en el presente ejercicio como en el precedente, los siguientes porcentajes:

CAPÍTULO	EJERCICIO 2021			EJERCICIO 2020		
	DERECHOS RECONOCIDOS	COBROS LÍQUIDOS	%	DERECHOS RECONOCIDOS	COBROS LÍQUIDOS	%
1 - Impuestos directos	0,00	0,00	0,00	0,00	0,00	0,00
2 - Impuestos indirectos	0,00	0,00	0,00	0,00	0,00	0,00
3 - Tasas y otros ingresos	196.046,92	188.740,17	96,27	217.238,71	160.086,86	73,69
4 - Transferencias corrientes	2.246.550,00	1.699.793,12	75,66	2.141.972,40	1.682.585,68	78,55
5 - Ingresos patrimoniales	0,00	0,00	0,00	0,00	0,00	0,00
6 - Enajenación de inversiones reales	0,00	0,00	0,00	0,00	0,00	0,00
7 - Transferencias de capital	0,00	0,00	0,00	0,00	0,00	0,00
8 - Activos financieros	0,00	0,00	0,00	0,00	0,00	0,00
9 - Pasivos financieros	0,00	0,00	0,00	0,00	0,00	0,00
TOTAL	2.442.596,92	1.888.533,29	77,32	2.359.211,11	1.842.672,54	78,11

Por lo tanto, el porcentaje de ejecución presupuestaria es algo menor que el del año pasado, debido al nivel de cobro de las partidas del Capítulo 4, que son más importantes cuantitativamente.


5.- GRADO DE REALIZACIÓN DE LOS SALDOS PENDIENTES DE PAGO PROCEDENTES DE EJERCICIOS CERRADOS

Los pagos realizados en el ejercicio correspondientes a saldos pendientes de ejercicios cerrados han arrojado, por año de procedencia de las deudas, el siguiente resultado:

AÑO DE PROCEDENCIA	SALDO INICIAL A 1 DE ENERO	BAJAS POR ANULACIÓN	PAGOS LÍQUIDOS	SALDO FINAL PDTE DE PAGO	PORCENTAJE DE PAGO
2020	31.798,10	0,00	31.196,48	601,62	98,00
TOTAL	31.798,10	0,00	31.196,48	601,62	98,00

Algunas obligaciones procedentes de 2020 siguen figurando como pendientes de pago en la contabilidad del organismo, si bien se trata de un importe pequeño.

6.- GRADO DE REALIZACIÓN DE LOS SALDOS PENDIENTES DE COBRO PROCEDENTES DE EJERCICIOS CERRADOS

Los cobros realizados en el ejercicio correspondientes a saldos pendientes de ejercicios cerrados han arrojado, por año de procedencia de los débitos, el siguiente resultado:

AÑO DE PROCEDENCIA	SALDO INICIAL A 1 DE ENERO	BAJAS POR ANULACIÓN	COBROS LÍQUIDOS	SALDO FINAL PDTE DE COBRO	PORCENTAJE DE COBRO
2014	100,00	0,00	0,00	100,00	0,00
2015	456,00	0,00	0,00	456,00	0,00
2016	452,45	0,00	0,00	452,45	0,00
2018	660,70	0,00	0,00	660,70	0,00
2019	5.865,87	139,50	0,00	5.726,37	0,00
2020	516.538,57	0,00	502.228,90	14.309,67	97,00
GUZTIRA	524.073,59	139,50	502.228,90	21.705,19	95,83

En los últimos años los recibos pendientes de cobro se transferían a la recaudación municipal, para iniciar la vía de apremio. De acuerdo con la contabilidad del organismo, durante 2021 no se han ingresado importes pendientes de cobro de ejercicios anteriores.

7.- OBLIGACIONES FINANCIADAS CON REMANENTE DE TESORERÍA

A lo largo del presente ejercicio económico se han aprobado modificaciones de crédito por los importes arriba indicados. Para la financiación de tales modificaciones se ha utilizado, entre otros recursos, el remanente de tesorería para gastos generales procedente del ejercicio anterior. Por tanto, los créditos del presupuesto de gastos están financiados en parte con recursos del propio ejercicio y en parte con recursos de ejercicios anteriores. Tal circunstancia habrá de ser tenida en cuenta a la hora de determinar el resultado



presupuestario, tal como dispone el artículo 48.4 de la Norma Foral 21/2003, Presupuestaria de las Entidades Locales de Gipuzkoa.

En el presupuesto de gastos del presente ejercicio, los créditos financiados con remanente de tesorería para gastos generales, así como su grado de ejecución a 31 de diciembre, son los siguientes:

PARTIDA		PPTO. INICIAL	PPTO. DEFINITIVO	OBLIG. RECON. A 31.12	OBLIG. FINANC. CON RTE.
211.01.326.10	R.M.C. EDIFICIO	10.000,00	26.000,00	16.812,52	6.812,52
220.01.326.15	OTRAS ENSEÑANZAS: MAT NO INVENTARIA	0,00	2.000,00	736,84	736,84
226.03.326.10	PUBLICIDAD Y PROPAGANDA	4.000,00	11.000,00	10.387,70	6.387,70
227.04.326.15	OTRAS ENSEÑANZAS	70.000,00	106.000,00	61.482,64	0
624.01.326.11	MATERIAL MUSICAL	8.500,00	11.500,00	2.651,06	0
625.01.326.10	MOBILIARIO Y HERRAMIENTAS	4.000,00	16.000,00	11.298,65	7.298,65
626.01.326.10	SOFTWARE Y HARDWARE	7.000,00	13.000,00	6.860,55	0
GUZTIRA		103.500,00	185.500,00	110.229,96	21.235,71

8.- DESVIACIONES DE FINANCIACIÓN EN GASTOS CON FINANCIACIÓN AFECTADA

Durante el presente ejercicio económico se han ejecutado los proyectos de gasto que se relacionan en el presente apartado y que tienen las siguientes características en común:

- Se trata de gastos que cuentan con financiación específica, expresamente afectada a su realización.
- Se trata de operaciones plurianuales, es decir, operaciones en las cuales bien las obligaciones reconocidas, bien los derechos afectados a su financiación, o ambos a la vez, se van a liquidar e imputar a más de un ejercicio económico.

La ejecución plurianual de este tipo de gastos puede arrojar desviaciones de financiación, positivas o negativas, en cada uno de los ejercicios a los que se extiendan, en la medida en que la distribución porcentual de las obligaciones reconocidas entre los diferentes ejercicios no coincida con la de los derechos paralelamente liquidados.

A estos efectos, entendemos por desviaciones de financiación la diferencia entre:

- ⇒ los derechos reconocidos desde el inicio del gasto (independientemente de que este se haya producido en este ejercicio o en anteriores) hasta el 31 de diciembre (fecha de liquidación del presupuesto), afectados a la realización del citado gasto



⇒ y los derechos que, en función de la parte de gasto ejecutada en el mismo periodo, deberían haberse reconocido si la ejecución de los ingresos se hubiese realizado acompasadamente en el tiempo con la del gasto.

Además, en la medida en que la ejecución del gasto con financiación afectada haya comenzado en un ejercicio anterior, cabe diferenciar entre:

- Desviaciones de financiación acumuladas, esto es, las calculadas de acuerdo a lo anteriormente apuntado.
- Desviaciones de financiación imputables al presente ejercicio, calculadas de forma análoga a la anterior, pero teniendo en cuenta solo los ingresos y gastos reconocidos y liquidados en el propio ejercicio:

En este sentido, los gastos con financiación afectada recogidos en el presupuesto del presente ejercicio, así como las desviaciones de financiación derivadas de su ejecución, son los siguientes:

GASTOS CON FINANCIACIÓN AFECTADA	DESVIACIONES DE FINANCIACIÓN	
	ACUMULADAS	IMPUTABLES AL EJERC.
Inversiones anuales (Aportación municipal anual)	0	-21.250
TOTAL	0	-21.250

9.- ESTIMACIÓN DE SALDOS DE DUDOSO COBRO

En la siguiente tabla se recoge la estimación de los derechos pendientes de cobro que se consideran de difícil o imposible realización:

CÁLCULO DE DERECHOS DE DIFÍCIL O IMPOSIBLE REALIZACIÓN						
Concepto	2019 y ant.	2020	Residuos	2021	Total	Morosidad
Escuela de música	5.157,36	14.149,77	19.307,13	6.961,75	26.268,88	8.208,42
Danza	2.238,16	159,90	2.398,06	0,00	2.398,06	1.753,95
					Total	9.962,36

El hecho de que los cobros de las tasas en 2021 se hayan incluido en una sola partida, sin realizar una diferenciación por servicios, desvirtúa el cálculo de la estimación de saldos de dudoso cobro. De hecho, entre otras cuestiones, no se ha podido aplicar un porcentaje de cobros específico a cada concepto.



10.- RESULTADO PRESUPUESTARIO

El resultado presupuestario es una magnitud cuya determinación viene regulada en el artículo 48 de la Norma Foral 21/2003 anteriormente citada.

El resultado presupuestario es una magnitud económica que representa en qué medida los derechos reconocidos en el ejercicio han sido suficientes para hacer frente a las obligaciones que debían financiar (y, en su caso, al déficit neto generado por anulaciones, efectuadas en el presente ejercicio, de operaciones procedentes de ejercicios cerrados).

RESULTADO PRESUPUESTARIO			
CONCEPTOS	DERECHOS RECONOCIDOS NETOS	OBLIGACIONES RECONOCIDAS NETAS	RESULTADO PRESUPUESTARIO EJ. CORRIENTE
a) Operaciones corrientes	2.442.596,92	2.307.922,49	134.674,43
b) Operaciones de capital	0,00	22.876,49	-22.876,49
c) Activos financieros	0,00	0,00	0,00
d) Pasivos financieros	0,00	0,00	0,00
1. RESULTADO PRESUPUESTARIO DEL EJERCICIO CORRIENTE (1=a+b+c+d)	2.442.596,92	2.330.798,98	111.797,94
CONCEPTOS	ANULACIÓN DE DERECHOS RECONOCIDOS	ANULACIÓN DE OBLIGACIONES RECONOCIDAS	RESULTADO PRESUPUESTARIO EJ. CERRADOS
a) Operaciones corrientes	139,50	0,00	-139,50
b) Operaciones de capital	0,00	0,00	0,00
c) Activos financieros	0,00	0,00	0,00
d) Pasivos financieros	0,00	0,00	0,00
2. RESULTADO PRESUPUESTARIO DE EJERCICIOS CERRADOS (2=a+b+c+d)	139,50	0,00	-139,50
3.RESULTADO PRESUPUESTARIO ANTES DE AJUSTES (1+2)			111.658,44
AJUSTES :			
a) Créditos gastados financiados con remanente de tesorería para gastos generales			21.235,71
b) Desviaciones de financiación negativas del ejercicio			21.250,00
c) Desviaciones de financiación positivas del ejercicio			0
4. TOTAL AJUSTES (4=a+b-c)			42.485,71
RESULTADO PRESUPUESTARIO AJUSTADO (3+4)			154.144,15

11.- REMANENTE DE TESORERÍA

El remanente de tesorería es una magnitud cuya determinación viene también regulada en el artículo 48 de la Norma Foral 21/2003.

El remanente de tesorería es una magnitud financiera que representa el excedente de liquidez a corto plazo de la entidad. Dicho de otra forma, el remanente de tesorería son los fondos líquidos que tendría la entidad bajo la siguiente ficción: que los derechos pendientes de cobro a corto plazo vencieran y se cobraran a 31 de diciembre, y con el producto de esta



recaudación y los fondos líquidos a dicha fecha se atendieran las obligaciones pendientes de pago a corto plazo, bajo el supuesto de que también vencieran a 31 de diciembre.

El remanente de tesorería total tiene tres componentes:

- Provisión para saldos de dudoso cobro.
- Exceso de financiación afectada.
- Remanente de tesorería para gastos generales.

La provisión para saldos de dudoso cobro se corresponde con la estimación de los derechos pendientes de cobro que el ente considera de difícil o imposible realización, y que se detallan en el apartado 9.

El exceso de financiación afectada tiene dos componentes. Por una parte, está constituido por la suma de las desviaciones de financiación acumuladas positivas en gastos con financiación afectada, calculadas al final del ejercicio respecto de cada agente financiador y que habrá de destinarse a financiar los correspondientes gastos que lo hayan generado o, en su caso, cubrir las obligaciones que genere la renuncia o imposibilidad de realizar total o parcialmente el gasto proyectado. Por otra parte, incluye, otras provisiones que haya podido dotar la entidad.

El remanente de tesorería para gastos generales vendrá cuantificado por el remanente de tesorería total menos los saldos estimados como de dudoso cobro menos el exceso de financiación afectada.

REMANENTE DE TESORERÍA			
Nº de cuentas	Componentes	Ejercicio 2021	
57	1. (+) Fondos líquidos		72.813,15
	2. (+) Derechos pendiente de cobro		575.803,89
430,433,437,438	-(+) del Presupuesto corriente	554.063,63	
431,434,439	-(+) del Presupuestos cerrados	21.705,19	
440,442,449,456,470,471,472,548,550	-(+) de operaciones no presupuestarias	35,07	
	3. (-) Obligaciones pendiente de pago		210.825,99
400	-(+) del Presupuesto corriente	76.715,75	
401	-(+) de Presupuestos cerrados	601,62	
165,166,180,185,410,414,419,453,475,476,477,502,515,516,521,560,561	-(+) de operaciones no presupuestarias	133.508,62	
	4. (+) Partidas pendientes de aplicación		0,00
554,559	-(-) cobros realizados pendientes de aplicación definitiva	0,00	
555, 5581, 5585	-(+) pagos realizados pendientes de aplicación definitiva	0,00	
	I. Remanente de tesorería total (1 + 2 - 3 + 4)		437.791,05
4900,4901,4902,4903	II. Saldos de dudoso cobro		9.962,36



	III. Exceso de financiación afectada		
	IV. Remanente de tesorería para gastos generales (I – II – III)		427.828,69

Por tanto, el presente ejercicio se ha liquidado con un remanente de tesorería total por importe de **437.791,05** euros, de los cuales:

- ⇒ **9.962,36** euros, esto es, la provisión para los saldos de dudoso cobro, se han destinado a dotar los deterioros de valor de los créditos.
- ⇒ **427.828,69** euros, esto es, el remanente de tesorería para gastos generales, el cual se podrá utilizar par la financiación de las modificaciones de crédito (tanto de gastos con financiación afectada como de gastos generales).

12.- COMPROBACIÓN DEL REMANENTE DE TESORERÍA

CONCEPTO	EUROS
Remanente de tesorería bruto del ejercicio anterior	326.132,61
+ Resultado presupuestario (antes de ajustes) del ejercicio corriente	111.658,44
Remanente de tesorería total del ejercicio corriente	437.791,05

13.- REMANENTES DE CRÉDITO

Cuantitativamente, los remanentes de crédito se determinan como diferencia entre los créditos definitivos y las obligaciones reconocidas con cargo a los mismos.

El artículo 44.1 de la Norma Foral 21/2003 establece que los créditos de pago incluidos en el presupuesto que, a 31 de diciembre, no estén afectados al cumplimiento de obligaciones devengadas en el ejercicio (esto es, los remanentes de crédito) quedarán anulados de pleno derecho, salvo que se incorporen al respectivo presupuesto del ejercicio siguiente.

Por su parte, el artículo 32.1 recoge los supuestos en que dichos remanentes de crédito son susceptibles de incorporación, y que a continuación se relacionan:

- a) Créditos que hayan sido objeto de transferencia autorizada y créditos adicionales concedidos, en ambos casos, en el último trimestre del ejercicio.
- b) Créditos correspondientes a gastos dispuestos y para los que, por causas justificadas, no haya podido contraerse la obligación.



c) Créditos habilitados y otros créditos vinculados a ingresos afectados.

d) Créditos por operaciones de capital.

En ningún caso serán incorporables los créditos declarados no disponibles. Los créditos incorporados deberán ser realizados dentro del ejercicio en que se produce la incorporación, no procediendo incorporaciones sucesivas salvo en el caso de operaciones de capital que se financien con ingresos finalistas.

De acuerdo con ello, en la siguiente tabla se detallan los remanentes de crédito susceptibles de incorporación resultantes de la liquidación del presente ejercicio, así como la situación en que se encuentran, de las anteriormente mencionadas, que justifica su incorporabilidad. La incorporación de créditos tendrá, en todo caso, carácter optativo y se formalizará mediante uno o varios expedientes de modificación de créditos que deberán ser aprobados con anterioridad al próximo día 30 de junio.

Partida		A	D	O	A incorporar	
1 481.01.326.14 2021	EMKE SUBVENCIONES	72.342,40	72.342,40	58.430,40	13.912,00	b)
	TOTAL	72.342,40	72.342,40	58.430,40	13.912,00	

14.- CONCLUSIONES

- Tal y como se indica en el informe de liquidación del presupuesto municipal, una vez se reciban en Intervención las propuestas de liquidación de todas las entidades dependientes del Ayuntamiento se elaborará el informe de estabilidad presupuestaria, sostenibilidad financiera y cumplimiento de la regla de gasto correspondiente a la liquidación del presupuesto consolidado.
- La situación financiera del Organismo Autónomo es adecuada, y tanto el resultado presupuestario como el remanente de tesorería han resultado positivos.
- Algunas de las incidencias reflejadas en este informe de liquidación se incluirán en el PACF, para proceder al análisis de cada expediente/procedimiento específico, realizar un diagnóstico y proponer las recomendaciones correspondientes:
 - * En relación con la modificación de crédito, el expediente de aprobación de créditos adicionales; dado que no ha incluido el preceptivo informe de Intervención.
 - * En relación a los cobros de recibos liquidados en el ejercicio, criterios de imputación al presupuesto.
 - * En relación con los derechos correspondientes a ejercicios cerrados, los cobros y expediente(s) de anulación. Por una parte, y dado que se trata de saldos aprobados por el Pleno de la Corporación a través de las Cuentas Generales, al objeto de



verificar si se ha seguido el procedimiento de anulación oportuno, y por otra, para aclarar las causas de la falta de cobros en los últimos años.

* Evolución de las obligaciones correspondientes a ejercicios cerrados, puesto que algunas obligaciones derivadas del 2020 siguen sin liquidarse.

* Expediente de la subvención nominativa concedida, dado que la partida correspondiente del Capítulo 4 presenta un saldo disponible negativo.

Con las especificidades mencionadas, se informa favorablemente el expediente de liquidación del presupuesto de 2021 del organismo autónomo Escuela Municipal de Música Errenteria Musikal.

Errenteria, a la fecha de la firma.
La Interventora Municipal.



Sinaduren laburpena / Resumen de firmas**Titulua / Título:**

2022SALK0001-KONTUHARTZAILEAREN TXOSTENA/INFORME INTERVENTORA

Data / Fecha: 2022/03/23 12:50:40
Sinatzailea 1 / Firmante 1: IRUNE SOTO COTORRO - 44973525S
Kontuhartzailea



ERRETERIA UDALA

Kontabilitatea, Administrazioa eta Zergen Ikuskari / Contabilidad, Administración y Gestión de Tributos

Espediente zk./Nº Expediente: 2022SALK0001

Gaia/Asunto: 2021ko Aurrekontuaren likidazioa // Liquidación Presupuesto 2021

Eskatzailea/Solicitante: ERRETERIAKO UDALA

NAN(IFK)/DNI(NIF): P2007200E

Kokalekua/Emplazamiento: ERRETERIA

DEKRETUA

DECRETO

AURREKARIAK

ANTECEDENTES

Errenteria Musikal udal erakunde autonomoaren 2021eko aurrekontuaren likidazioari buruz Zuzendari kudeatzaileak osatu duen txostena ikusirik, eta likidazio horren dokumentuak aztertu ondoren.

Vista la liquidación del presupuesto del organismo autónomo municipal Errenteria Musikal correspondiente al ejercicio de 2021, elaborada por el Director Administrador, así como los documentos que integran la misma.

Errenteria Musikal udal erakunde autonomoaren Estatutuetako 10. artikulua arabera, erakunde autonomoko lehendakariari dagokio aurrekontuaren likidazioa onartzea.

Según se establece en el art. 10 de los Estatutos del organismo autónomo municipal Errenteria Musikal, compete a la presidenta del Organismo autónomo aprobar la liquidación del presupuesto.

Abenduaren 19ko 21/2003 Foru Arauak, Gipuzkoako Toki Erakundearen Aurrekontuei buruzkoak, 49.3 artikuluan ezartzen du, aurrekontu orokorraren likidazioa toki erakundeko buruak onartuko duela.

Según se establece en el artículo 49.3 de la Norma Foral 21/2003, de 19 de diciembre, Presupuestaria de las Entidades Locales de Gipuzkoa, la aprobación de la Liquidación de los Presupuestos Generales corresponderá al presidente de la entidad local.

Errenteria Musikal udal erakunde autonomoaren 2021eko aurrekontuaren likidazioari buruz Kontu-hartzaileak osatu duen txostena ikusirik, eta likidazio horren dokumentuak aztertu ondoren, bertan jasotakoarekin bat natorrenez,

Visto el informe de liquidación del presupuesto del organismo autónomo municipal Errenteria Musikal correspondiente al ejercicio de 2021, formulada por la Interventora municipal, así como los documentos que integran la misma, y encontrándola conforme.

Horregatik guztiagatik, Alkatetza honek, Errenteria Musikal Udal Musika Eskolako lehendakariak proposatuta, eta Kontu-hartzaileak espedientearen jasotako dekretu proposamenari emandako adostasunarekin, abenduaren 19ko 21/2003 Foru Arauak, Gipuzkoako Toki Erakundearen Aurrekontuei buruzkoak, 49.3 artikuluan emandako eskumenak erabiliz, honako hau

Por todo ello, esta Alcaldía, a propuesta la Presidenta de la Escuela municipal de Música Errenteria Musikal, y con la conformidad dada por la Interventora municipal a la propuesta de decreto que consta en el expediente, en uso de las competencias que me atribuye el artículo 49.3 de la Norma Foral 21/2003, de 19 de diciembre, Presupuestaria de las Entidades Locales de Gipuzkoa,



**ERRETERIA
UDALA**

Kontabilitatea, Administrazioa eta Zergen Ikuskari / Contabilidad, Administración y Gestión de Tributos

EBATZI DUT

RESUELVO

Lehen.- Onartzea Errenteria Musikal udal erakunde autonomoaren 2021eko ekitaldiko aurrekontuaren likidazioa, Udalaren Aurrekontu Orokorren likidazioan sartzen dena. Hona hemen horren laburpena:

Primero.- Aprobar la liquidación del presupuesto del ejercicio 2021 del organismo autónomo municipal Errenteria Musical, que integra la liquidación de los Presupuestos Generales del Ayuntamiento, y que presenta el siguiente resumen:

AURREKONTUAREN EMAITZA RESULTADO PRESUPUESTARIO			
KONTZEPTUAK CONCEPTOS	ONARTUTAKO ESKUBIDE GARBIAK DRN	ONARTUTAKO OBLIGAZIO GARBIAK ORN	EMAITZA RESULTADO
a) Eragiketa korronteak Operaciones corrientes	2.442.596,92	2.307.922,49	134.674,43
b) Kapital-eragiketak Operaciones de capital	0,00	22.876,49	-22.876,49
c) Aktibo finantzarioak Activos financieros	0,00	0,00	0,00
d) Pasibo finantzarioak Pasivos financieros	0,00	0,00	0,00
1. URTEKO EKITALDIKO AURREKONTU-EMAITZA (1=a+b+c+d) Resultado presupuestario del ejercicio	2.442.596,92	2.330.798,98	111.797,94
KONTZEPTUAK CONCEPTOS	AINTZATETSITAKO ESKUBIDEAK EZEZTATZEA DERECHOS ANUL.	AINTZATETSITAKO OBLIGAZIOAK EZEZTATZEA OBLIG.ANUL.	EMAITZA RESULTADO
a) Eragiketa korronteak Operaciones corrientes	139,50	0,00	-139,50
b) Kapital-eragiketak Operaciones de capital	0,00	0,00	0,00
c) Aktibo finantzarioak Activos financieros	0,00	0,00	0,00
d) Pasibo finantzarioak Pasivos financieros	0,00	0,00	0,00
2. ITXITAKO EKITALDIETAKO AURREKONTU-EMAITZA (2=a+b+c+d) Resultado presupuestario de ejerc.cdos.	139,50	0,00	-139,50
3. DOIKUNTZEN AURREKO AURREKONTU-EMAITZA (1+2) Resultado presupuestario antes de ajustes			111.658,44
DOIKUNTZAK AJUSTES			
a) Gastu orokorretarako diruzainzako gerakinarekin finantzatutako kreditu gastatuak Créditos gastados, financiados con remanente de tesorería para gastos generales			21.235,71
b) Ekitaldiko finantziazio-desbideratze negatiboak Desviaciones de financiación negativas del ejercicio			21.250,00
c) Ekitaldiko finantziazio-desbideratze positiboak Desviaciones de financiación positivas del ejercicio			0,00
4. DOIKUNTZAK GUZTIRA (4=a+b-c) Total ajustes			42.485,71
AURREKONTU- EMAITZA DOITUA (3+4) Resultado presupuestario ajustado			154.144,15



**ERRETERIA
UDALA**

Kontabilitatea, Administrazioa eta Zergen Ikuskari / Contabilidad, Administración y Gestión de Tributos

DIRUZAINZAKO GERAKINA REMANENTE DE TESORERÍA	
1. (+) Funts likidoak Fondos líquidos	72.813,15
2. (+) Kobratzeke dauden eskubideak Derechos pendientes de cobro	575.803,89
-(+) urteko aurrekontukoak Del ejercicio corriente	554.063,63
-(+) itxitako aurrekontutakoak De ejercicios cerrados	21.705,19
-(+) aurrekontukoak ez diren eragiketutakoak De operaciones extrapresupuestarias	35,07
3. (-) Ordaintzeko dauden obligazioak Obligaciones pendientes de pago	210.825,99
-(+) urteko aurrekontukoak Del ejercicio corriente	76.715,75
-(+) itxitako aurrekontutakoak De ejercicios cerrados	601,62
-(+) aurrekontukoak ez diren eragiketutakoak De operaciones extrapresupuestarias	133.508,62
4. (+) Oraindik aplikatu gabeko partidak Partidas pendientes de aplicación	0,00
-(-) behin betiko aplikatzeko dauden egindako kobrantzak Cobros pendientes de aplicación definitiva	0,00
-(+) behin betiko aplikatzeko dauden egindako ordainketak Pagos pendientes de aplicación definitiva	0,00
I. Diruzaintzako gerakina guztira (1 + 2 – 3 + 4) Remanente de tesorería total	437.791,05
II. Kobrantza zalantzarrikoko saldoak SalDOS de dudoso cobro	9.962,36
III. Gehiegizko finantzaketa lotua Remanente de tesorería afectado	
IV. Gastu orokorretarako diruzaintzako gerakina (I – II – III) Remanente de tesorería para gastos generales	427.828,69

KREDITU GERAKINAK REMANENTES DE CRÉDITOS	
1.- Txerta daitezkeen kreditu gerakinak: Remanentes de crédito incorporables	78.163,22
2.- Txertatu ezin diren kreditu gerakinak: Remanentes de crédito no-incorporables	27.287,80
3.- Kreditu gerakinak, guztira (1+2): Total remanentes de crédito	105.451,02



**ERRETERIA
UDALA**

Kontabilitatea, Administrazioa eta Zergen Ikuskari / Contabilidad, Administración y Gestión de Tributos

Bigarrena.- Udalbatzari dekretu honen berri ematea hurrengo bileran.

Segundo.- Dar cuenta del presente Decreto al Pleno de la Corporación en la próxima sesión que se celebre.

Errenterian, sinaduran agertzen den datan

Errenteria, en la fecha de la firma

Alkatea / Alcaldesa

Aizpea Otaegi Mitxelena



Egiaztapen Kode Segurua/Código Seguro de Verificación: **ESKU4e92c2ba-6e72-4e3d-9e92-13d31f9c55df**

Dokumentu elektronikoa honen paperezko kopiaren osotasuna eta sinadura egiaztatzeko, sar ezazu egiaztapen kode segurua egoitza elektronikoan:
<https://uzt.gipuzkoa.eus?De=06710>

Compruebe la integridad y firma de la copia en papel de este documento electrónico, introduciendo el código seguro de verificación en la sede electrónica: **<https://uzt.gipuzkoa.eus?De=06710>**

Sinaduren laburpena / Resumen de firmas**Titulua / Título:**

2022SALK0001-DEKRETUA/DECRETO (ERRENTERIAKO UDALA)

Data / Fecha: 2022/03/24 17:13:42

Sinatzailea 1 / Firmante 1: AIZPEA OTAEGI MITXELENA - 44137736T

BALANTZEA

Kontu zk.	AKTIBOA	Oharrak memorian	2021	2020	Kontu zk.	ONDARE GARBIA ETA PASIBOA	Oharrak memorian	2021	2020
	A) Aktibo ez-korrontea					A) Ondare garbia			
	I. Ibilgetu ukiezina				100, 101	I. Ondarea		153.792,34	153.792,34
200, 201 (2800)(2801)	1. Inbertsioa ikerketan eta garapenean		0,00	0,00		II. Sortutako ondarea			
203 (2803)(2903)	2. Jabetza industrial eta intelektual		0,00	0,00		1. Aurreko ekitaldietako emaitzak		58.998,77	259.074,53
206 (2806)(2906)	3. Aplikazio informatikoak		9.670,19	9.670,19	120	2. Ekitaldiko emaitza		534.696,74	200.075,76
207 (2807)(2907)	4. Errentamendu-erregimenean erabilitako edo lagatako aktiboen gaineko inbertsioak		0,00	0,00	129				
208, 209 (2809)(2909)	5. Bestelako ibilgetu ukiezina		0,00	0,00		III. Balio-aldaketen doikuntzak			
	II. Ibilgetu materiala				136	1. Ibilgetu ez-finantzarioa		0,00	0,00
210 (2810)	1. Lurrak		0,00	0,00	133	2. Aktibo finantzario salgarriak		0,00	0,00
(2910)(2990)						3. Estaldura-eragiketak		0,00	0,00
211 (2811) (2911) (2991)	2. Eraikuntzak		27.409,30	27.409,30	134	IV. Emaitzei egozteko dauden jasotako diru-laguntzak		0,00	0,00
212 (2812)(2912) (2992)	3. Azpiegiturak		0,00	0,00					
213 (2813) (2913) (2993)	4. Ondare historikoaren ondasunak		0,00	0,00	130, 131, 132				
214, 215, 216, 217, 218, 219 (2814) (2815) (2816) (2817) (2818) (2819) (2914) (2915) (2916) (2917) (2918) (2919) (2999)	5. Bestelako ibilgetu materiala		282.579,67	259.914,20					
2300, 2310, 232, 233, 234, 235, 237, 238, 2390	6. Aribideko ibilgetu materiala eta aurrerakinak		0,00	0,00		B) Pasibo ez-korrontea			
	III. Ondasun higiezinak inbertsioak				14	I. Epe luzeko hornidurak		0,00	0,00
220 (2820) (2920)	1. Lurrak		0,00	0,00		II. Epe luzeko zorrak			
221 (2821) (2921)	2. Eraikuntzak		0,00	0,00	15	1. Obligazioak eta bestelako balore negoziagarriak		0,00	0,00
2301, 2311, 2391	3. Hasitako ondasun higiezinak inbertsioak eta aurrerakinak		0,00	0,00	170, 177, 176	2. Kreditu erakundeekin diren zorrak		0,00	0,00
	IV. Lurzorua ondatze publikoa				173, 174, 178, 179, 180, 185	3. Finantza-deribatuak		0,00	0,00
240 (2840) (2930)	1. Lurrak		0,00	0,00		4. Bestelako zorrak		2.493,32	2.493,32
241 (2841) (2931)	2. Eraikuntzak		0,00	0,00	16	III. Epe luzeko zorrak taldeko erakundeekin, talde anitzekoekin eta elkartuekin		0,00	0,00
243, 244, 248	3. Eraikitze bidean dagoena eta aurrerakinak		0,00	0,00		IV. Hartzekodunak eta epe luzean ordaindu beharreko beste kontu batzuk		0,00	0,00
249 (2849) (2939)	4. Lurzorua ondatze publikoa		0,00	0,00	172	V. Epe luzera periodifikatzeagatik doikuntzak		0,00	0,00
	V. Epe luzeko inbertsio finantzarioak taldeko erakundeetan, talde anitzekoetan eta elkartuetan				186				
2500, 2510 (2940)	1. Inbertsio finantzarioak zuzenbide publikoko erakunde ondatzean		0,00	0,00		C) Pasibo korrontea			
2501, 2511 (259) (2941)	2. Inbertsio finantzarioak sozietate ondatzean		0,00	0,00		I. Epe motzeko hornidurak		0,00	0,00
2502, 2512 (2942)	3. Inbertsio finantzarioak beste erakunde batzuen ondatzean		0,00	0,00		II. Epe motzeko zorrak			
252, 253, 255 (295) (2960)	4. Kredituak eta zorra adierazten duten baloreak		0,00	0,00		1. Obligazioak eta bestelako balore negoziagarriak		0,00	0,00
257, 258 (2961) (2962)	5. Beste inbertsio finantzario batzuk		0,00	0,00	58	2. Kreditu-erakundeekin diren zorrak		0,00	0,00
	VI. Epe luzeko beste inbertsio finantzario batzuk				50	3. Finantza-deribatuak		0,00	0,00
260 (269)	1. Inbertsio finantzarioak ondatzean		0,00	0,00		4. Bestelako zorrak		7.251,93	14.793,98
261, 2620, 2629, 264, 266, 267 (297) (2980)	2. Kredituak eta zorra adierazten duten baloreak		0,00	0,00	520, 521, 527	III. Epe laburreko zorrak taldeko erakundeekin, talde anitzekoekin eta elkartuekin		0,00	0,00
263	3. Finantza deribatuak		0,00	0,00	526				
268, 27 (2981) (2982)	4. Beste inbertsio finantzario batzuk		0,00	0,00	4003, 4013, 4133, 4183, 523, 524, 528, 529, 560, 561				
	VII. Zordunak eta epe luzean kobratu beharreko beste kontu batzuk				4002, 4012, 4132, 4182, 51				
2621 (2983)			0,00	0,00					

BALANTZEA

Kontu zk.	AKTIBOA	Oharrak memorian	2021	2020	Kontu zk.	ONDARE GARBIA ETA PASIBOA	Oharrak memorian	2021	2020
	B) Aktibo korrantea					IV. Hartzekodunak eta epe laburrean ordaindu beharreko beste kontu batzuk			
38 (398)	I. Salgai dauden aktiboak		0,00	0,00	4000, 4010, 411, 4130,416, 4180, 522 4001, 4011, 410, 4131,414,4181, 419,550,554,559	1. Gestio-eragiketengatik hartzekodunak		72.418,09	19.356,77
						2. Ordaindu beharreko beste kontu batzuk		27,50	146.990,44
	II. Izakinak				47	3. Administrazio publikoak		128.635,15	128.625,58
37	1. Beste erakunde batzuentzat erositako edo eraikitako aktiboak		0,00	0,00	45	4. Beste erakunde publiko batzuen kontura baliabideak administratzeagatik hartzekodunak		0,00	0,00
30, 35 (390) (395)	2. Salgaiak eta amaitutako produktuak		0,00	0,00					
31, 32, 33, 34, 36 (391) (392)	3. Hornikuntzak eta beste batzuk		0,00	0,00	485, 568	V. Epe laburrera periodifikatzeagatik doikuntzak		0,00	0,00
(393) (394) (396)									
	III. Zordunak eta epe laburrean kobratu beharreko beste kontu batzuk								
4300, 4310, 437, 4430,446 (4339)(4340)(4900)	1. Gestio-eragiketengatik zordunak		565.806,46	513.889,92					
4301, 4311, 4431, 440, 441, 442, 449 (4901), 550, 555, 558	2. Kobratu beharreko beste kontu batzuk		35,07	0,00					
47	3. Administrazio publikoak		0,00	0,00					
45	4. Beste erakunde publiko batzuen kontura baliabideak administratzeagatik zordunak		0,00	0,00					
	IV. Inbertsio finantzarioak epe motzera taldeko erakundeetan, talde anitzekoetan eta elkartuetan								
530, 531 (539) (594)	1. Taldeko eta talde anitzeko erakundeen eta elkartuen ondarean egindako inbertsio finantzarioak		0,00	0,00					
4302, 4312, 4432 (4902), 532, 533, 535 (595) (5960)	2. Kredituak eta zorra adierazten duten baloreak		0,00	0,00					
536, 537, 538 (5961) (5962)	3. Beste inbertsio finantzario batzuk		0,00	0,00					
	V. Inbertsio finantzarioak epe motzera								
540 (549)	1. Inbertsio finantzarioak ondarean		0,00	0,00					
4303, 4313, 4433 (4903), 541, 542, 544, 546, 547 (597) (5980)	2. Kredituak eta zorra adierazten duten baloreak		0,00	0,00					
543	3. Finantza deribatuak		0,00	0,00					
545, 548, 565, 566 (5981) (5982)	4. Beste inbertsio finantzario batzuk		0,00	0,00					
480, 567	VI. Periodifikatzeagatik doikuntzak		0,00	0,00					
	VII. Dirua eta beste aktibo likido baliokide batzuk								
577	1. Beste aktibo likido baliokideak		0,00	0,00					
556, 570, 571, 573, 574, 575	2. Diruzaintza		72.813,15	114.319,11					
AKTIBOA GUZTIRA (A+B)			958.313,84	925.202,72		ONDARE GARBIA ETA PASIBOA GUZTIRA (A+B+C)		958.313,84	925.202,72

BALANCE

Nº cuenta	ACTIVO	Notas en memoria	2021	2020	Nº cuenta	PATRIMONIO NETO Y PASIVO	Notas en memoria	2021	2020
	A) Activo no corriente					A) Patrimonio neto			
	I. Inmovilizado intangible				100, 101	I. Patrimonio		153.792,34	153.792,34
200, 201 (2800)(2801)	1. Inversión en investigación y desarrollo		0,00	0,00					
203 (2803)(2903)	2. Propiedad industrial e intelectual		0,00	0,00		II. Patrimonio generado			
206 (2806)(2906)	3. Aplicaciones informáticas		9.670,19	9.670,19	120	1. Resultados de ejercicios anteriores		58.998,77	259.074,53
207 (2807)(2907)	4. Inversiones sobre activos utilizados en régimen de arrendamiento o cedidos		0,00	0,00	129	2. Resultado del ejercicio		534.696,74	200.075,76
208, 209 (2809)(2909)	5. Otro inmovilizado intangible		0,00	0,00					
	II. Inmovilizado material				136	III. Ajustes por cambios de valor			
210 (2810) (2910)(2990)	1. Terrenos		0,00	0,00	133	1. Inmovilizado no financiero		0,00	0,00
211 (2811)	2. Construcciones		27.409,30	27.409,30	134	2. Activos financieros disponibles para la venta		0,00	0,00
212 (2812)(2912) (2992)	3. Infraestructuras		0,00	0,00		3. Operaciones de cobertura		0,00	0,00
213 (2813) (2913) (2993)	4. Bienes del patrimonio histórico		0,00	0,00	130, 131, 132	IV. Subvenciones recibidas pendientes de imputación a resultados		0,00	0,00
214, 215, 216, 217, 218, 219 (2814) (2815) (2816) (2817) (2818) (2819) (2914) (2915) (2916) (2917) (2918) (2919) (2999)	5. Otro inmovilizado material		282.579,67	259.914,20					
2300, 2310, 232, 233, 234, 235, 237, 238, 2390	6. Inmovilizado material en curso y anticipos		0,00	0,00		B) Pasivo no corriente			
	III. Inversiones inmobiliarias				14	I. Provisiones a largo plazo		0,00	0,00
220 (2820) (2920)	1. Terrenos		0,00	0,00		II. Deudas a largo plazo			
221 (2821) (2921)	2. Construcciones		0,00	0,00	15	1. Obligaciones y otros valores negociables		0,00	0,00
2301, 2311, 2391	3. Inversiones inmobiliarias en curso y anticipos		0,00	0,00	170, 177	2. Deudas con entidades de crédito		0,00	0,00
	IV. Patrimonio público del suelo				176	3. Derivados financieros		0,00	0,00
240 (2840) (2930)	1. Terrenos		0,00	0,00	173, 174, 178, 179, 180, 185	4. Otras deudas		2.493,32	2.493,32
241 (2841) (2931)	2. Construcciones		0,00	0,00	16	III. Deudas con entidades del grupo, multigrupo y asociadas a largo plazo		0,00	0,00
243, 244, 248	3. En construcción y anticipos		0,00	0,00					

BALANCE

Nº cuenta	ACTIVO	Notas en memoria	2021	2020	Nº cuenta	PATRIMONIO NETO Y PASIVO	Notas en memoria	2021	2020
249 (2849) (2939)	4. Otro patrimonio público del suelo		0,00	0,00	172	IV. Acreedores y otras cuentas a pagar a largo plazo		0,00	0,00
	V. Inversiones financieras a largo plazo en entidades del grupo, multigrupo y asociadas				186	V. Ajustes por periodificación a largo plazo		0,00	0,00
2500, 2510 (2940)	1. Inversiones financieras en patrimonio de entidades de derecho público		0,00	0,00					
2501, 2511 (259) (2941)	2. Inversiones financieras en patrimonio de sociedades		0,00	0,00					
2502, 2512 (2942)	3. Inversiones financieras en patrimonio de otras entidades		0,00	0,00					
252, 253, 255 (295) (2960)	4. Créditos y otros valores representativos de deuda		0,00	0,00		C) Pasivo corriente			
257, 258 (2961) (2962)	5. Otras inversiones financieras		0,00	0,00					
	VI. Inversiones financieras a largo plazo				58	I. Provisiones a corto plazo		0,00	0,00
260 (269)	1. Inversiones financieras en patrimonio		0,00	0,00		II. Deudas a corto plazo			
261, 2620, 2629, 264, 266, 267 (297) (2980)	2. Créditos y otros valores representativos de deuda		0,00	0,00	50	1. Obligaciones y otros valores negociables		0,00	0,00
263	3. Derivados financieros		0,00	0,00	520, 521, 527	2. Deudas con entidades de crédito		0,00	0,00
268, 27 (2981) (2982)	4. Otras inversiones financieras		0,00	0,00	526	3. Derivados financieros		0,00	0,00
					4003, 4013,4133, 4183,523,524,5 28,529,560,561	4. Otras deudas		7.251,93	14.793,98
2621 (2983)	VII. Deudores y otras cuentas a cobrar a largo plazo		0,00	0,00					
					4002, 4012, 4132, 4182, 51	III. Deudas con entidades del grupo, multigrupo y asociadas a corto plazo		0,00	0,00
	B) Activo corriente					IV. Acreedores y otras cuentas a pagar a corto plazo			
38 (398)	I. Activos en estado de venta		0,00	0,00	4000, 4010, 411, 4130,416, 4180, 522 4001, 4011, 410, 4131,414,4181, 419,550,554,55 9	1. Acreedores por operaciones de gestión		72.418,09	19.356,77
					47	2. Otras cuentas a pagar		27,50	146.990,44
	II. Existencias				45	3. Administraciones públicas		128.635,15	128.625,58
37	1. Activos construidos o adquiridos para otras entidades		0,00	0,00		4. Acreedores por administración de recursos por cuenta de otros entes públicos		0,00	0,00
30, 35 (390) (395)	2. Mercaderías y productos terminados		0,00	0,00					

BALANCE

Nº cuenta	ACTIVO	Notas en memoria	2021	2020	Nº cuenta	PATRIMONIO NETO Y PASIVO	Notas en memoria	2021	2020
31, 32, 33, 34, 36 (391) (392) (393) (394) (396)	3. Aprovisionamientos y otros		0,00	0,00	485, 568	V. Ajustes por periodificación a corto plazo		0,00	0,00
	III. Deudores y otras cuentas a cobrar a corto plazo								
4300, 4310, 437, 4430, 446 (4339)(4340)(4900)	1. Deudores por operaciones de gestión		565.806,46	513.889,92					
4301, 4311, 4431, 440, 441,	2. Otras cuentas a cobrar		35,07	0,00					
47	3. Administraciones públicas		0,00	0,00					
45	4. Deudores por administración de recursos por cuenta de otros entes públicos		0,00	0,00					
	IV. Inversiones financieras a corto plazo en entidades del grupo, multigrupo y asociadas								
530, 531 (539) (594)	1. Inversiones financieras en patrimonio de entidades del grupo, multigrupo y asociadas		0,00	0,00					
4302, 4312, 4432 (4902), 532, 533, 535 (595) (5960)	2. Créditos y otros valores representativos de deuda		0,00	0,00					
536, 537, 538 (5961) (5962)	3. Otras inversiones		0,00	0,00					
	V. Inversiones financieras a corto plazo								
540 (549)	1. Inversiones financieras en patrimonio		0,00	0,00					
4303, 4313, 4433 (4903), 541, 542, 544, 546, 547 (597) (5980)	2. Créditos y otros valores representativos de deuda		0,00	0,00					
543	3. Derivados financieros		0,00	0,00					
545, 548, 565, 566 (5981) (5982)	4. Otras inversiones financieras		0,00	0,00					
480, 567	VI. Ajustes por periodificación		0,00	0,00					
	VII. Efectivo y otros activos líquidos equivalentes								
577	1. Otros activos líquidos equivalentes		0,00	0,00					
556, 570, 571, 573, 574, 575	2. Tesorería		72.813,15	114.319,11					
TOTAL ACTIVO (A+B)			958.313,84	925.202,72	TOTAL PATRIMONIO NETO Y PASIVO (A+B+C)			958.313,84	925.202,72

Udal Entitatea ERRENTERIA MUSIKAL	Noiztik 2021/01/01	Noiz arte 2021/12/31	Data/ordua 2022/05/17 13:18
---	------------------------------	--------------------------------	---------------------------------------

DIRU-FLUXUEN EGOERA-ORRIA

	Txosteneko oharrak	2021	2020
I. GESTIO-JARDUEREN DIRU-FLUXUAK			
A) Kobrantzak:		2.235.191,32	2.213.290,13
1. Zerga eta hirigintza-sarrerak		205.348,97	161.976,39
2. Jasotako transferentziak eta diru-laguntzak		2.007.174,82	2.045.107,20
3. Salmentak eta zerbitzu-sarrerak		0,00	0,00
4. Beste erakunde batzuek bildutako baliabideen gestioa		0,00	0,00
5. Kobratutako interesak eta dibidenduak		0,00	0,00
6. Beste kobrantza batzuk		22.667,53	6.206,54
B) Ordainketak:		2.246.278,74	2.173.525,20
7. Langile-gastuak		1.999.991,19	1.957.164,01
8. Emandako transferentziak eta diru-laguntzak		69.560,00	69.560,00
9. Hornidurak			
10. Gestio bestelako gastuak		172.233,83	146.480,21
11. Beste erakunde batzuek bildutako baliabideen gestioa		0,00	0,00
12. Ordaindutako interesak		0,00	0,00
13. Beste ordainketa batzuk		4.493,72	320,98
Gestio-jarduerengatiko diru-fluxu garbiak (+A-B)		-11.087,42	39.764,93
II. INBERTSIO-JARDUEREN DIRU-FLUXUAK			
C) Kobrantzak:		0,00	0,00
1. Inbertsio errealeen salmenta		0,00	0,00
2. Aktibo finantzarioen salmenta		0,00	0,00
3. Jarduera-unitatea			
4. Inbertsio jardueren beste kobrantza batzuk		0,00	0,00
D) Ordainketak:		30.418,54	11.283,05
5. Inbertsio errealeen erosketak		30.418,54	11.283,05
6. Aktibo finantzarioen erosketak		0,00	0,00
7. Jarduera-unitatea			
8. Inbertsio jardueren beste ordainketa batzuk			
Inbertsio jarduerengatiko diru-fluxu garbiak (+C-D)		-30.418,54	-11.283,05
III. FINANTZAKETA-JARDUERETAKO DIRU-FLUXUAK			
E) Ondarearen hazkundeak:		0	0
1. Kobrantzak erakunde jabearen edo jabeen beste ekarpen batzuegatik			
F) Erakunde jabeari edo jabeei egindako ordainketak:		0	0
2. Erakunde jabeari edo jabeei ekarpenak itzultzea eta emaitzak banatzea			
G) Kobrantzak pasibo finantzarioen jaulkipenengatik:		0,00	0,00
3. Obligazioak eta bestelako balore negoziagarriak		0,00	0,00
4. Jasotako maileguak		0,00	0,00
5. Bestelako zorrak		0,00	0,00
H) Ordainketak pasibo finantzarioen diru-itzultzeengatik:		0,00	0,00
6. Obligazioak eta bestelako balore negoziagarriak		0,00	0,00
7. Jasotako maileguak		0,00	0,00
8. Bestelako zorrak		0,00	0,00
Finantzaketa-jarduerengatiko diru-fluxu garbiak (+E-F+G-H)		0,00	0,00
IV. SAILKATZEKO DAUDEN DIRU-FLUXUAK			
I) Aplikatzeko dauden kobrantzak		0,00	0,00
J) Aplikatzeko dauden ordainketak		0,00	0,00
Sailkatzeko dauden diru-fluxu garbiak (+I-J)		0,00	0,00
V. KANBIO-TASEN ALDAKETEN ERAGINA			
VI. DIRU KOPURUAREN ETA DIRUAREN BALIOKIDE DIREN AKTIBO LIKIDOEN HANDITZE/TXIKITZE GARBIA (I + II + III + IV + V)			
		-41.505,96	28.481,88
Ekitaldiaren hasierako diruaren baliokide diren aktibo likidoak eta dirua		114.319,11	85.837,23
Ekitaldiaren amaierako diruaren baliokide diren aktibo likidoak eta dirua		72.813,15	114.319,11

Entidad local ERRETERIA MUSIKAL	Desde 01/01/2021	Hasta 31/12/2021	Fecha/Hora 17/05/2022 13:42
---	----------------------------	----------------------------	---------------------------------------

ESTADO DE FLUJOS DE EFECTIVO

	Notas en memoria	2021	2020
I. FLUJOS DE EFECTIVO DE LAS ACTIVIDADES DE GESTIÓN			
A) Cobros:		2.235.191,32	2.213.290,13
1. Ingresos tributarios y urbanísticos		205.348,97	161.976,39
2. Transferencias y subvenciones recibidas		2.007.174,82	2.045.107,20
3. Ventas y prestaciones de servicios		0,00	0,00
4. Gestión de recursos recaudados por cuenta de otros entes		0,00	0,00
5. Intereses y dividendos cobrados		0,00	0,00
6. Otros cobros		22.667,53	6.206,54
B) Pagos:		2.246.278,74	2.173.525,20
7. Gastos de personal		1.999.991,19	1.957.164,01
8. Transferencias y subvenciones concedidas		69.560,00	69.560,00
9. Aprovisionamientos			
10. Otros gastos de gestión		172.233,83	146.480,21
11. Gestión de recursos recaudados por cuenta de otros entes		0,00	0,00
12. Intereses pagados		0,00	0,00
13. Otros pagos		4.493,72	320,98
Flujos netos de efectivo por actividades de gestión (+A-B)		-11.087,42	39.764,93
II. FLUJOS DE EFECTIVO DE LAS ACTIVIDADES DE INVERSIÓN			
C) Cobros:		0,00	0,00
1. Venta de inversiones reales		0,00	0,00
2. Venta de activos financieros		0,00	0,00
3. Unidad de actividad			
4. Otros cobros de las actividades de inversión		0,00	0,00
D) Pagos:		30.418,54	11.283,05
5. Compra de inversiones reales		30.418,54	11.283,05
6. Compra de activos financieros		0,00	0,00
7. Unidad de actividad			
8. Otros pagos de las actividades de inversión			
Flujos netos de efectivo por actividades de inversión (+C-D)		-30.418,54	-11.283,05
III. FLUJOS DE EFECTIVO DE LAS ACTIVIDADES DE FINANCIACIÓN			
E) Aumentos en el patrimonio:		0	0
1. Cobros por aportaciones de la entidad o entidades propietarias			
F) Pagos a la entidad o entidades propietarias:		0	0
2. Devolución de aportaciones y reparto de resultados a la entidad o entidades			
G) Cobros por emisión de pasivos financieros:		0,00	0,00
3. Obligaciones y otros valores negociables		0,00	0,00
4. Préstamos recibidos		0,00	0,00
5. Otras deudas		0,00	0,00
H) Pagos por reembolso de pasivos financieros:		0,00	0,00
6. Obligaciones y otros valores negociables		0,00	0,00
7. Préstamos recibidos		0,00	0,00
8. Otras deudas		0,00	0,00
Flujos netos de efectivo por actividades de financiación (+E-F+G-H)		0,00	0,00
IV. FLUJOS DE EFECTIVO PENDIENTES DE CLASIFICACIÓN			
I) Cobros pendientes de aplicación		0,00	0,00
J) Pagos pendientes de aplicación		0,00	0,00
Flujos netos de efectivo pendientes de clasificación (+I-J)		0,00	0,00
V. EFECTO DE LAS VARIACIONES DE LOS TIPOS DE CAMBIO			
VI. INCREMENTO/DISMINUCIÓN NETA DEL EFECTIVO Y ACTIVOS LIQUIDOS EQUIVALENTES AL EFECTIVO (I + II + IV + V)			
Efectivo y activos líquidos equivalentes al efectivo al inicio del ejercicio		114.319,11	85.837,23
Efectivo y activos líquidos equivalentes al efectivo al final de ejercicio		72.813,15	114.319,11

KONTZEPTUA		ZEINUA	EUROAK
EKITALDIKO AURREKONTU EMAITZA (Doikuntzen aurrekoa)			111.658,44
Aurrekontu gastuak, ez ondarezkoak:			
Inbertsio errealak	1	+	22.876,49
Finantza aktiboak	2	+	0,00
Finantza pasiboak	3	+	0,00

Aurrekontu sarrerak, ez ondarezkoak:			
Inbertsioak besterenganatzea	4	-	0,00
Kapital subentzioak	5	-	0,00
Diru-laguntzak egozteak	6	+	0,00
Finantza aktiboak	7	-	0,00
Finantza pasiboak	8	-	0,00

Zuzkidura amortizazio fondora (68)	9	-	0,00
Narriadura galerak (69)	10	-	0,00
Bestelako galerak (67,663,664,665,666,668)	11	-	0,00
Erakunderako egindako lanak (78)	12	+	0,00
Horniduren soberakin edo aplikazioak (79)	13	+	221,31
Bestelako irabaziak (77 ¹ ,7450,7510,752,764,765,766,768, eta 8 ²)	14	+	0,00
418 kontuaren (hartzekodunak sarrerak itzultzeagatik) saldoaren bariazioa	15	-	0,00
Gainontzekoak	16	+	-211,02
EKITALDIAREN EMAITZA (ONDARE KONTABILITATEA)			134.545,22

1 77 Azpitaldeko sarrerak 775, 776 eta 777 kontuetakoak ezik.

2 8.taldeko kontuen bitartez egotzitako sarrerak, diru-laguntzenak ezik.

CONCEPTO		SIGNO	EUROS
RESULTADO PRESUPUESTARIO (Antes de ajustes)			111.658,44
Gastos presupuestarios, no patrimoniales:			
Inversiones reales	1	+	22.876,49
Activos financieros	2	+	0,00
Pasivos financieros	3	+	0,00

Ingresos presupuestarios, no patrimoniales:			
Enajenación de inversiones reales	4	-	0,00
Subvenciones de capital	5	-	0,00
Imputación de subvenciones	6	+	0,00
Activos financieros	7	-	0,00
Pasivos financieros	8	-	0,00

Dotación fondo de amortización (68)	9	-	0,00
Pérdidas por deterioro (69)	10	-	0,00
Otras pérdidas (67, 663,664,665,666,668)	11	-	0,00
Trabajos realizados para la entidad (78)	12	+	0,00
Excesos y aplicaciones de provisiones (79)	13	+	221,31
Otros beneficios (77 ¹ ,7450,7510,752,764,765,766,768 y 8 ²)	14	+	0,00
Var. saldo de la cuenta 418 (Acreedores por devolución de ingresos)	15	-	0,00
Resto	16	+	-211,02
RESULTADO DEL EJERCICIO (CONTABILIDAD PATRIMONIAL)			134.545,22

¹ Ingresos subgrupo 77 salvo los de las cuentas 775,776 y 777.

² Ingresos imputados a través del grupo 8, salvo la imputación de subvenciones.

1. ONDARE GARBIAREN ALDAKETA GUZTIEN EGOERA-ORRIA

	Txosteneko oharrak	I. Ondarea	II. Sortutako ondarea	III. Balioaldaketen doikuntzak	IV. Jasotako Dirulaguntzak	GUZTIZKOA
A) Ondare garbia 2020 ekitaldiaren amaieran		153.792,34	459.150,29	0,00	0,00	612.942,63
B) Doikuntzak kontabilitate-irizpideak aldatzeagatik eta erroreak zuzentzeagatik			0,00			0,00
C) 2021 ekitaldiko hasierako ondare garbi doitu (A+B)		153.792,34	459.150,29	0,00	0,00	612.942,63
D) 2021 ekitaldian ondare garbian izandako aldaketak		0,00	134.545,22	0,00	0,00	134.545,22
1. Ekitaldian aintzatetsitako sarrerak eta gastuak			134.545,22	0,00	0,00	134.545,22
2. Erakunde jabearekin edo jabeekin egindako ondare-eragiketak		0,00				0,00
3. Ondare garbiaren bestelako aldakuntzak						0,00
ONDARE GARBIA 2021 EKITALDIAREN AMAIERAN (C+D)		153.792,34	593.695,51	0,00	0,00	747.487,85

2. AINTZATETSITAKO SARRERA ETA GASTUEN EGOERA-ORRIA

KONTU ZBK.		Txosteneko oharrak	2021	2020
129	I. Ondarearen emaitza ekonomikoa		134.545,22	200.075,76
	II. Ondare garbian zuzenean aintzatetsitako gastuak eta sarrerak:			
	1. Ibilgetu ez-finantzarioa		0,00	0,00
920	1.1 Sarrerak		0,00	0,00
(820), (821) (822)	1.2 Gastuak		0,00	0,00
	2. Aktibo eta pasibo finantzarioak		0,00	0,00
900, 991	2.1 Sarrerak		0,00	0,00
(800), (891)	2.2 Gastuak		0,00	0,00
	3. Kontabilitate-estaldurak		0,00	0,00
910	3.1 Sarrerak		0,00	0,00
(810)	3.2 Gastuak		0,00	0,00
94	4. Jasotako diru-laguntzak		0,00	0,00
	Guztira (1+2+3+4)		0,00	0,00
	III. Ondarearen emaitza ekonomikoaren kontura edo estalitako partidaren hasierako baliora egindako transferentziak			
(823)	1. Ibilgetu ez-finantzarioa		0,00	0,00
(802), 902, 993	2. Aktibo eta pasibo finantzarioak		0,00	0,00
	3. Kontabilitate-estaldurak		0,00	0,00
(8110) 9110	3.1 Ondarearen emaitza ekonomikoaren kontura transferitutako zenbatekoak		0,00	0,00
(8111) 9111	3.2 Estalitako partidaren hasierako baliora transferitutako zenbatekoak		0,00	0,00
(84)	4. Jasotako diru-laguntzak		0,00	0,00
	Guztira (1+2+3+4)		0,00	0,00
	IV. Aintzatetsitako sarrerak eta gastuak GUZTIRA (I+II+III)		134.545,22	200.075,76

3. ERAKUNDE JABEAREKIN EGINDAKO ERAGIKETEN EGOERA-ORRIA

a) ERAKUNDE JABEAREKIN EDO JABEEKIN EGINDAKO ONDARE-ERAGIKETAK

	Txosteneko oharrak	2021	2020
1. Diruzko ondare-ekarpena		0	0
2. Ondasun eta eskubideen ekarpena		0	0
3. Pasibo finantzarioen onarpena eta bakartzea		0	0
4. Erakunde jabearen edo jabeen beste ekarpen batzuk		0	0
5. (-) Ondasunen eta eskubideen itzulpena		0	0
6. (-) Erakunde jabeari edo jabeei beste itzulpen batzuk		0	0
GUZTIZKOA		0	0

b) ERAKUNDE JABEAREKIN EDO JABEEKIN EGINDAKO BESTE ERAGIKETA BATZUK

	Txosteneko oharrak	2021	2020
I. Ondarearen emaitza ekonomikoaren kontuan zuzenean aintzatetsitako sarrerak eta gastuak (1+2+3)		0	0
1. Transferentziak eta diru-laguntzak		0	0
1.1 Sarrerak			
1.2 Gastuak			
2. Zerbitzuak ematea eta ondasunak saltzea		0	0
2.1 Sarrerak			
2.2 Gastuak			
3. Beste batzuk		0	0
3.1 Sarrerak			
3.2 Gastuak			
II. Ondare garbian zuzenean aintzatetsitako gastuak eta sarrerak (1+2)		0	0
1. Jasotako diru-laguntzak			
2. Beste batzuk			
GUZTIZKOA (I+II)		0	0

1. ESTADO TOTAL DE CAMBIOS EN EL PATRIMONIO NETO

	Notas en memoria	I. Patrimonio	II. Patrimonio generado	III. Ajustes por cambios de valor	IV. Subvenciones recibidas	TOTAL
A) Patrimonio neto al final del ejercicio 2020		153.792,34	459.150,29	0,00	0,00	612.942,63
B) Ajustes por cambios de criterios contables y corrección de errores			0,00			0,00
C) Patrimonio neto inicial ajustado del ejercicio 2021 (A+B)		153.792,34	459.150,29	0,00	0,00	612.942,63
D) Variaciones del patrimonio neto ejercicio 2021		0,00	134.545,22	0,00	0,00	134.545,22
1. Ingresos y gastos reconocidos en el ejercicio			134.545,22	0,00	0,00	134.545,22
2. Operaciones patrimoniales con la entidad o entidades propietarias		0,00				0,00
3. Otras variaciones del patrimonio neto						0,00
PATRIMONIO NETO AL FINAL DEL EJERCICIO 2021 (C+D)		153.792,34	593.695,51	0,00	0,00	747.487,85

2. ESTADO DE INGRESOS Y GASTOS RECONOCIDOS

N.º CTAS.	Notas en memoria	2021	2020
129	I. Resultado económico patrimonial	134.545,22	200.075,76
	II. Ingresos y gastos reconocidos directamente en el patrimonio neto		
	1. Inmovilizado no financiero	0,00	0,00
920	1.1 Ingresos	0,00	0,00
(820), (821) (822)	1.2 Gastos	0,00	0,00
	2. Activos y pasivos financieros	0,00	0,00
900, 991	2.1 Ingresos	0,00	0,00
(800), (891)	2.2 Gastos	0,00	0,00
	3. Coberturas contables	0,00	0,00
910	3.1 Ingresos	0,00	0,00
(810)	3.2 Gastos	0,00	0,00
94	4. Subvenciones recibidas	0,00	0,00
	Total (1+2+3+4)	0,00	0,00
	III. Transferencias a la cuenta del resultado económico patrimonial o al valor inicial de la partida cubierta:		
(823)	1. Inmovilizado no financiero	0,00	0,00
(802), 902, 993	2. Activos y pasivos financieros	0,00	0,00
	3. Coberturas contables	0,00	0,00
(8110) 9110	3.1 Importes transferidos a la cuenta del resultado económico patrimonial	0,00	0,00
(8111) 9111	3.2 Importes transferidos al valor inicial de la partida cubierta	0,00	0,00
(84)	4. Subvenciones recibidas	0,00	0,00
	Total (1+2+3+4)	0,00	0,00
	IV. TOTAL ingresos y gastos reconocidos (I+II+III)	134.545,22	200.075,76

3. ESTADO DE OPERACIONES CON LA ENTIDAD O ENTIDADES PROPIETARIAS

a) OPERACIONES PATRIMONIALES CON LA ENTIDAD O ENTIDADES PROPIETARIAS

	Notas en memoria	2021	2020
1. Aportación patrimonial dineraria		0	0
2. Aportación de bienes y derechos		0	0
3. Asunción y condonación de pasivos financieros		0	0
4. Otras aportaciones de la entidad o entidades propietaria		0	0
5. (-) Devolución de bienes y derechos		0	0
6. (-) Otras devoluciones a la entidad o entidades propietarias		0	0
TOTAL		0	0

b) OTRAS OPERACIONES CON LA ENTIDAD O ENTIDADES PROPIETARIAS

	Notas en memoria	2021	2020
I. Ingresos y gastos reconocidos directamente en la cuenta del resultado económico patrimonial (1+2+3)		0	0
1. Transferencias y subvenciones		0	0
1.1 Ingresos			
1.2 Gastos			
2. Prestación de servicios y venta de bienes		0	0
2.1 Ingresos			
2.2 Gastos			
3. Otros		0	0
3.1 Ingresos			
3.2 Gastos			
II. Ingresos y gastos reconocidos directamente en el patrimonio neto (1+2)		0	0
1. Subvenciones recibidas			
2. Otros			
TOTAL (I+II)		0	0

ONDAREAREN EMAITZA EKONOMIKOAREN KONTUA

KONTU ZK.	OHARRAK MEMORIAN	2021	2020
	1. Zerga eta hirigintza-sarrerak	173.461,47	213.760,47
72,73	a) Zergak	0,00	0,00
740,742	b) Tasak	173.461,47	213.760,47
744	c) Kontribuzio bereziak	0,00	0,00
745,746	d) Hirigintza-sarrerak	0,00	0,00
	2. Jasotako transferentziak eta diru-laguntzak	2.246.550,00	2.141.972,40
	a) Ekitaldikoak		
751	a.1) Ekitaldiko gastuak finantzatzeko jasotako diru-laguntzak	546.550,00	369.972,40
750	a.2) Transferentziak	1.700.000,00	1.772.000,00
752	a.3) Ondare-elementu baten finantziario zehatza adierazten ez duten pasiboak kitatzeko jasotako diru-laguntzak	0,00	0,00
7530	b) Ibilgetu ez-finantzarioarentzako jasotako diru-laguntzak egozte	0,00	0,00
754	c) Aktibo korronteetarako et abeste batzuetarako jasotako diru- laguntzen egozte	0,00	0,00
	3. Salmentak eta zerbitzu-emateak	0,00	0,00
700,701,702,703,704	a) Salmentak	0,00	0,00
741,705	b) Zerbitzu-ematea	0,00	0,00
707	c) Beste erakunde batzuentzat erositako edo eraikitako aktiboengatik sarreren egozte	0,00	0,00
71,7940 (6940)	4. Amaituta dauden eta produzitzen ari diren produktuen izakinen aldatetak eta balio-narriadura	0,00	0,00
780,781,782,783,784	5. Erakundeak bere ibilgetuarentzat egindako lanak	0,00	0,00
776,777	6. Gestio arrunteko beste sarrera batzuk	561,50	3.468,62
795	7. Hornidura-soberakinak	0,00	0,00
	A) GESTIO ARRUNTEKO SARRERAK GUZTIRA (1+2+3+4+5+6+7)	2.420.572,97	2.359.201,49
	8. Langile-gastuak	-2.046.928,60	-1.961.423,05
(640) (641)	a) Soldatak, lansariak eta parekoak	-1.628.196,63	-1.521.426,27
(642) (643) (644) (645)	b) Karga sozialak	-418.731,97	-439.996,78
(65)	9. Emandako transferentziak eta diru-laguntzak	-58.430,40	-66.777,60
	10. Hornidurak	0,00	0,00
(600) (601) (602) (605) (607), 61	a) Salgaien eta beste hornidura batzuen kontsumoa	0,00	0,00
(6941) (6942) (6943),7941,7942,7943	b) Salgaien, lehengaien eta beste hornidura batzuen balio-narriadura	0,00	0,00
	11. Gestio arrunteko beste gastu batzuk	-202.774,51	-126.422,86
(62)	a) Hornidurak eta kanpoko zerbitzuak	-202.774,51	-126.422,86
(63)	b) Zergak	0,00	0,00

ONDAREAREN EMAITZA EKONOMIKOAREN KONTUA

KONTU ZK.		OHARRAK MEMORIAN	2021	2020
(676)	c) Bestelakoak		0,00	0,00
(68)	12. Ibilgetuaren amortizazioa		0,00	0,00
	B) GESTIO ARRUNTEKO GASTUAK GUZTIRA (8+9+10+11+12)		-2.308.133,51	-2.154.623,51
	I. Gestio arruntaren emaitza (aurrezkiak edo desaurrezkiak) (A+B)		112.439,46	204.577,98
	13. Ibilgetu ez-finantzarioaren eta aktibo salgarrien balio- nariadura eta inorenganatzegatik emaitzak		0,00	0,00
(690) (691) (692) (693) (6948),790,791,792,793,7948,799	a) Balio-nariadura		0,00	0,00
770,771,772,773,774 (670) (671) (672) (673) (674)	b) Bajak eta inorenganatzek		0,00	0,00
7531	c) Ibilgetu ez-finantzarioarentzako jasotako diru-laguntzen egozteak		0,00	0,00
	14. Arruntak ez diren beste partida batzuk		21.884,45	9,62
775,778	a) Sarrerak		21.884,45	9,62
(678)	b) Gastuak		0,00	0,00
	II. Eragiketa ez-finanzarioen emaitza (I+13+14)		134.323,91	204.587,60
	15. Sarrera finantzarioak		0,00	0,00
	a) Ondare-tresnetako partaidetzetatik datozenak			
7630	a.1) Taldeko erakundeetan, talde anitzekoetan eta elkartuetan		0,00	0,00
760	a.2) Beste erakunde batzuetan		0,00	0,00
	b) Zorra, kredituak eta beste inbertsio finantzario batzuk adierazten dituzten baloreenak			
7631,7632	b.1) Taldeko erakundeetan, talde anitzekoetan eta elkartuetan		0,00	0,00
761,762,769,76454 (66454)	b.2) Beste batzuk		0,00	0,00
	16. Finantza-gastuak		0,00	0,00
(663)	a) Taldeko erakundeekin, talde anitzekoekin eta elkartuekin zorrak izateagatik		0,00	0,00
(660) (661) (662) (669) 76451 (66451)	b) Bestelakoak		0,00	0,00
785,786,787,788,789	17. Aktiboari egotzitako gastu finantzarioak		0,00	0,00
	18. Arrazoizko balioaren aldaketak aktibo eta pasibo finantzarioak		0,00	0,00
7646 (6646) 76459 (66459)	a) Finantza-deribatuak		0,00	0,00
7640,7642,76452,76453 (6640) (6642) (66452)	b) Arrazoizko balioko beste aktibo eta pasibo batzuk, emaitzei egotzita		0,00	0,00
7641 (6641)	c) Aktibo finantzario salgarriengatik ekitaldiko emaitzara egozteak		0,00	0,00
768 (668)	19. Kanbio-diferentziak		0,00	0,00
	20. Balioaren nariadura, bajak, eta aktibo eta pasibo finantzarioak inorenganatzek		221,31	-4.511,84
796,7970,766 (6960) (6961) (6962) (6970) (666)	a) Taldeko erakundeetan, talde anitzetan eta elkartuetan		221,31	-4.511,84
7980, 7981,7982 (6980) (6981) (6982) (6670)				
765,7971,7983,7984,7985 (665) (6671) (6672)	b) Bestelakoak		0,00	0,00
(6963) (6971) (6983),(6984),(6985)				

ONDAREAREN EMAITZA EKONOMIKOAREN KONTUA

KONTU ZK.		OHARRAK MEMORIAN	2021	2020
755,756	21. Eragiketa finantzarioak finantzatzeko diru-laguntzak		0,00	0,00
	III. Eragiketa finantzarioen emaitza (15+16+17+18+19+20+21)		221,31	-4.511,84
	IV. Ekitaldiko emaitza (aurrezkia eta desurrezkia) garbia (II+III)		134.545,22	200.075,76
	+ Doikuntzak aurreko ekitaldiaren emaitzaren kontuan			
	Aurreko ekitaldiaren emaitza doitua (IV + doikuntzak)		134.545,22	200.075,76

CUENTA DEL RESULTADO ECONÓMICO PATRIMONIAL

Nº CUENTA	NOTAS EN MEMORIA	2021	2020
1. Ingresos tributarios y urbanísticos		173.461,47	213.760,47
72,73 a) Impuestos		0,00	0,00
740,742 b) Tasas		173.461,47	213.760,47
744 c) Contribuciones especiales		0,00	0,00
745,746 d) Ingresos urbanísticos		0,00	0,00
2. Transferencias y subvenciones recibidas		2.246.550,00	2.141.972,40
a) Del ejercicio			
751 a.1) Subvenciones recibidas para financiar gastos del ejercicio		546.550,00	369.972,40
750 a.2) Transferencias		1.700.000,00	1.772.000,00
752 a.3) Subvenciones recibidas para cancelación de pasivos que no supongan financiación específica de un elemento		0,00	0,00
7530 b) Imputación de subvenciones para el inmovilizado no financiero		0,00	0,00
754 c) Imputación de subvenciones para activos corrientes y otros		0,00	0,00
3. Ventas y prestaciones de servicios		0,00	0,00
700,701,702,703,704 a) Ventas		0,00	0,00
741,705 b) Prestación de servicios		0,00	0,00
707 c) Imputación de ingresos por activos construidos o adquiridos para otras entidades		0,00	0,00
71,7940 (6940) 4. Variación de existencias de productos terminados y en curso de fabricación y deterioro de valor		0,00	0,00
780,781,782,783,784 5. Trabajos realizados por la entidad para su inmovilizado		0,00	0,00
776,777 6. Otros ingresos de gestión ordinaria		561,50	3.468,62
795 7. Excesos de provisiones		0,00	0,00
A) TOTAL INGRESOS DE GESTIÓN ORDINARIA (1+2+3+4+5+6+7)		2.420.572,97	2.359.201,49
8. Gastos de personal		-2.046.928,60	-1.961.423,05
(640) (641) a) Sueldos, salarios y asimilados		-1.628.196,63	-1.521.426,27
(642) (643) (644) (645) b) Cargas sociales		-418.731,97	-439.996,78
(65) 9. Transferencias y subvenciones concedidas		-58.430,40	-66.777,60
10. Aprovisionamientos		0,00	0,00
(600) (601) (602) (605) (607), 61 a) Consumo de mercaderías y otros aprovisionamientos		0,00	0,00
(6941) (6942) (6943),7941,7942,7943 b) Deterioro de valor de mercaderías, materias primas y otros aprovisionamientos		0,00	0,00
11. Otros gastos de gestión ordinaria		-202.774,51	-126.422,86
(62) a) Suministros y servicios exteriores		-202.774,51	-126.422,86

CUENTA DEL RESULTADO ECONÓMICO PATRIMONIAL

Nº CUENTA		NOTAS EN MEMORIA	2021	2020
(63)	b) Tributos		0,00	0,00
(676)	c) Otros		0,00	0,00
(68)	12. Amortización del inmovilizado		0,00	0,00
	B) TOTAL GASTOS DE GESTIÓN ORDINARIA (8+9+10+11+12)		-2.308.133,51	-2.154.623,51
	I. Resultado (ahorro o desahorro) de la gestión ordinaria (A+B)		112.439,46	204.577,98
	13. Deterioro de valor y resultados por enajenación del inmovilizado no financiero y activos en estado de venta		0,00	0,00
(690) (691) (692) (693)	a) Deterioro de valor		0,00	0,00
770,771,772,773,774 (670) (671) (672) (673)	b) Bajas y enajenaciones		0,00	0,00
7531	c) Imputación de subvenciones para el inmovilizado no financiero		0,00	0,00
	14. Otras partidas no ordinarias		21.884,45	9,62
775,778	a) Ingresos		21.884,45	9,62
(678)	b) Gastos		0,00	0,00
	II. Resultado de las operaciones no financieras (I+13+14)		134.323,91	204.587,60
	15. Ingresos financieros		0,00	0,00
	a) De participaciones en instrumentos de patrimonio			
7630	a.1) En entidades del grupo, multigrupo y asociadas		0,00	0,00
760	a.2) En otras entidades		0,00	0,00
	b) De valores representativos de deuda, de créditos y de otras inversiones financieras			
7631,7632	b.1) En entidades del grupo, multigrupo y asociadas		0,00	0,00
761,762,769,76454 (66454)	b.2) Otros		0,00	0,00
	16. Gastos financieros		0,00	0,00
(663)	a) Por deudas con entidades del grupo, multigrupo y asociadas		0,00	0,00
(660) (661) (662) (669) 76451 (66451)	b) Otros		0,00	0,00
785,786,787,788,789	17. Gastos financieros imputados al activo		0,00	0,00
	18. Variación del valor razonable en activos y pasivos financieros		0,00	0,00
7646 (6646) 76459 (66459)	a) Derivados financieros		0,00	0,00
7640,7642,76452,76453 (6640) (6642) (66452)	b) Otros activos y pasivos a valor razonable con imputación en resultados		0,00	0,00
7641 (6641)	c) Imputación al resultado del ejercicio por activos financieros disponibles para la venta		0,00	0,00
768 (668)	19. Diferencias de cambio		0,00	0,00
	20. Deterioro de valor, bajas y enajenaciones de activos y pasivos financieros		221,31	-4.511,84
796,7970,766 (6960) (6961) (6962) (6970) (666)	a) De entidades del grupo, multigrupo y asociadas		221,31	-4.511,84
7980, 7981,7982 (6980) (6981) (6982) (6670)				
765,7971,7983,7984,7985 (665) (6671) (6963)	b) Otros		0,00	0,00
(6971) (6672) (6983),(6984),(6985)				

CUENTA DEL RESULTADO ECONÓMICO PATRIMONIAL

Nº CUENTA		NOTAS EN MEMORIA	2021	2020
755,756	21. Subvenciones para la financiación de operaciones financieras		0,00	0,00
	III. Resultado de las operaciones financieras (15+16+17+18+19+20+21)		221,31	-4.511,84
	IV. Resultado (ahorro o desahorro) neto del ejercicio (II+III)		134.545,22	200.075,76
	+ Ajustes en la cuenta del resultado del ejercicio anterior			
	Resultado del ejercicio anterior ajustado (IV + ajustes)		134.545,22	200.075,76

Errenteriako Udala



Ayuntamiento de Errenteria

2021



3 .- MENPEKO SOZIETATEA URTEKO KONTUAK

CUENTAS ANUALES SOCIEDADES DEPENDIENTES

- 1.- Oarsoaldea S.A.**
- 2.- Badia Berri**

OARSOALDEA, S.A.

***2021EKO ABENDUAREN 31KO URTEKO KONTUAK, KUDEAKETA
TXOSTENA ETA IKUSKAPEN TXOSTENAREKIN BATERA***

***CUENTAS ANUALES AL 31 DE DICIEMBRE DE 2021 JUNTO CON EL
INFORME DE GESTIÓN Y EL INFORME DE AUDITORÍA***

OARSOALDEA, S.A.

***2021EKO ABENDUAREN 31KO URTEKO KONTUEN
IKUSKAPEN TXOSTENA***

***INFORME DE AUDITORÍA DE LAS CUENTAS ANUALES
AL 31 DE DICIEMBRE DE 2021***

**AUDITORE INDEPENDENTE BATEK EGINDAKO
URTEKO KONTUEN IKUSKARITZA-TXOSTENA**

OARSOALDEA, S.A. -ren akziodunei:

Iritzia

OARSOALDEA, S.A.ren (Sozietatea) urteko kontuak ikuskatu ditugu. Urteko kontu hauek, 2021eko abenduaren 31ko balantzeak, eta aipatutako datan bukatutako ekitaldiari dagozkion galdu-irabazi kontuak, ondare garbiaren aldaketen egoera-orriak, diru-fluxuen egoera-orriak eta memoriak osatzen dituzte.

Gure iritziz, erantsitako urteko kontuek, arlo esanguratsu guztietan, 2021eko abenduaren 31n Sozietatearen ondarearen eta egoera finantzarioaren irudi fidela adierazten dute, baita data horretan bukatu den ekitaldiari dagozkion emaitzen eta diru-fluxuena ere, aplikagarria zaion informazio finantzarioaren araudiaren arabera (memoriaren 2.1 oharrean adierazten dena), eta bereziki, bertan agertzen diren kontabilitate-printzipioekin eta arauekin.

Iritzia emateko oinarria

Ikuskaritza lana, Espainian indarrean dagoen kontu-ikuskaritza arautzen duen arautegia jarraituz egin dugu. Gure erantzukizunak, arau horien arabera, *Urteko kontuen ikuskaritzaren inguruan, auditorearen erantzukizunak* atalean zehazten dira.

Sozietatearengandik independenteak gara, Espainiako urteko kontuen ikuskaritzan jarraitu beharreko etika eskakizunen arabera (independentzia eskakizuna barne), kontu-ikuskaritzak arautzen dituen araudian xedatutakoarekin bat. Zentzu horretan, ez dugu kontuen ikuskaritza ez den beste zerbitzurik eman, eta ez da gertatu aipatutako araudi-erregulatuzailearen arabera ezinbestekoa den independentzia arriskuan jarri zezakeen inolako egoerarik.

**INFORME DE AUDITORÍA DE CUENTAS ANUALES
EMITIDO POR UN AUDITOR INDEPENDIENTE**

A los Accionistas de OARSOALDEA, S.A.:

Opinión

Hemos auditado las cuentas anuales de OARSOALDEA, S.A. (la Sociedad), que comprenden el balance a 31 de diciembre de 2021, la cuenta de pérdidas y ganancias, el estado de cambios en el patrimonio neto, el estado de flujos de efectivo y la memoria, correspondientes al ejercicio terminado en dicha fecha.

En nuestra opinión, las cuentas anuales adjuntas expresan, en todos los aspectos significativos, la imagen fiel del patrimonio y de la situación financiera de la Sociedad a 31 de diciembre de 2021, así como de sus resultados y flujos de efectivo correspondientes al ejercicio anual terminado en dicha fecha, de conformidad con el marco normativo de información financiera que resulta de aplicación (que se identifica en la nota 2.1 de la memoria) y, en particular, con los principios y criterios contables contenidos en el mismo.

Fundamento de la opinión

Hemos llevado a cabo nuestra auditoría de conformidad con la normativa reguladora de la actividad de auditoría de cuentas vigente en España. Nuestras responsabilidades de acuerdo con dichas normas se describen más adelante en la sección *Responsabilidades del auditor en relación con la auditoría de las cuentas anuales* de nuestro informe.

Somos independientes de la Sociedad de conformidad con los requerimientos de ética, incluidos los de independencia, que son aplicables a nuestra auditoría de las cuentas anuales en España según lo exigido por la normativa reguladora de la actividad de auditoría de cuentas. En este sentido, no hemos prestado servicios distintos a los de la auditoría de cuentas ni han concurrido situaciones o circunstancias que, de acuerdo con lo establecido en la citada normativa reguladora, hayan

- 2 -

Lortu dugun ikuskaritza-ebidentziarekin, iritzia emateko oinarri nahikoa eta egokia dugula uste dugu.

Ikuskaritzaren alderdirik garrantzitsuenak

Ikuskaritzaren alderdirik garrantzitsuenak, gure iritzi profesionalaren arabera, epealdi honetako urteko kontuen ikuskaritzan hutsegite esanguratsuak egoteko arrisku esanguratsuenak bezala hartutakoak izan dira. Arrisku hauek, gure ikuskaritzaren testuinguruan eta urteko kontuen osotasunean hartu dira kontuan, baita horiei buruzko gure iritzian ere, eta ez dugu arrisku hauei buruzko iritzi berezirik ematen.

Beraien helburuak aurrera eramateko, Sozietateak hainbat erakunde publikoren diru sarrerak jasotzen ditu, Oiartzungo, Lezoko, Pasaiako eta Errenteriako Udalez gain, diru laguntzen kontzeptuan oinarritzen direnak bereziki. Galdu-irabazien kontuan duten garrantzia kontutan izanda, erregistratutako sarrera eskubideen arrazoizkotasuna egiaztatzea, eta hauek emaitzetan duten kontabilitate esleipen egokia egiaztatzea, gure kontu ikuskaritzako aspektu garrantzitsu bat da.

Atal honekin loturik dauden gure kontu ikuskaritzako prozedurek, besteak beste, diru laguntzak emateko ebazpenen berrikuspena, ebazpenerako zehaztutako baldintzak bete direnaren egiaztapena eta hauek jasotzeko arrazoizko zalantzak ez daudenaren egiaztapenak kontuan izan dituzte, eta kontuan izan da ere, hauen kontabilitate erregistroaren egokitasuna eta egokitzapena. Azkenik, atxikitutako memoriaren 9. eta 11. oharretan Sozietateak jaso duen informazioaren egokitasuna kontsideratu dugu.

Enfasi- paragrafoa

Memoriaren 9.2, 11.5 eta 15 oharretan jasotako informazioan arreta jartzen dugu, Sozietatearen akziodun

afectado a la necesaria independencia de modo que se haya visto comprometida.

Consideramos que la evidencia de auditoría que hemos obtenido proporciona una base suficiente y adecuada para nuestra opinión.

Aspectos más relevantes de la auditoría

Los aspectos más relevantes de la auditoría son aquellos que, según nuestro juicio profesional, han sido considerados como los riesgos de incorrección material más significativos en nuestra auditoría de las cuentas anuales del periodo actual. Estos riesgos han sido tratados en el contexto de nuestra auditoría de las cuentas anuales en su conjunto, y en la formación de nuestra opinión sobre éstas, y no expresamos una opinión por separado sobre esos riesgos.

Para la consecución de sus fines, la Sociedad percibe una serie de ingresos procedentes de diversas entidades públicas, al margen de los Ayuntamientos de Oiartzun, Lezo, Pasaiá y Errentería, en concepto, básicamente, de subvenciones. Dada la relevancia de estos ingresos en la cuenta de pérdidas y ganancias, la comprobación de la razonabilidad de los correspondientes derechos de cobro registrados, así como de la oportuna imputación contable a resultados es un aspecto relevante de nuestra auditoría.

Nuestros procedimientos de auditoría en relación con esta área han incluido, entre otros, la revisión de las resoluciones de concesión de subvenciones, la verificación de que se han cumplido las condiciones establecidas para su concesión y de que no existen dudas razonables sobre su recepción, así como la adecuación y oportunidad de su registro contable. Por último, hemos considerado la idoneidad de la información revelada por la Sociedad en las notas 9 y 11 de la memoria adjunta.

Párrafo de énfasis

Llamamos la atención sobre las notas 9.2, 11.5 y 15 de las cuentas anuales en la que se indica cómo, derivado de su

- 3 -

nagusiek emandako diru laguntzen zenbatekoa jasotzen duena, bereziki bere akziodun garrantzitsuenarengandik datozenak, Oiartzungo Udaletik, Lezoko Udaletik, Pasaiaiko Udaletik eta Errenteriako Udaletik alegia, ustiapen eragiketak aurrera eramateagatik sortutako defizita konpentsatzeko. Egoera honetan, Sozietatearen biziraupena Udalek bere finantzazioa mantentzeko asmoaren esku dago. Egoeran honek ez du gure iritzia aldatzen.

Bestelako informazioa: kudeaketa-txostena

Bestelako informazioak 2021 ekitaldiko kudeaketa-txostena soilik biltzen du; berau egitea administratzaileen erantzukizuna da eta ez dago urteko kontuen barne.

Urteko kontuei buruzko gure ikuskaritza-iritziak ez du kudeaketa-txostena kontuan hartzen. Gure erantzukizuna kudeaketa-txostena dela eta, Espainian indarrean dagoen kontuen-ikuskaritzaren araudiaren arabera, hauxe da: kudeaketa-txostena eta urteko kontuak bat datozen aztertzea eta informatzea, aipatutako kontuen ikuskaritzan lortutako sozietatearen ezagupenean oinarrituz, eta baita kudeaketa-txostenaren edukia eta aurkezpena jarraitu beharreko araudiarekin bat datozen ebaluatzea eta informatzea ere. Egindako lanean oinarrituz hutsegite esanguratsurik dagoela ondorioztatzen badugu, horren berri emateko beharra dugu.

Egindako lanean oinarrituz, aurreko paragrafoan deskribatutakoa, kudeaketa-txostenak biltzen duen informazioa 2021 ekitaldiko urteko kontuekin bat dator eta bere edukia eta aurkezpenak aplikagarria den araudia jarraitzen du.

Urteko kontuen inguruan, administratzaileen erantzukizuna

Administratzaileen erantzukizuna da erantsitako urteko kontuak egitea, Sozietatearen ondarearen, egoera finantzarioaren eta emaitzen irudi fidela adieraziz,

objeto social, los Ayuntamientos de Oiartzun, Lezo, Pasaia y Errenteria financian en una parte significativa, mediante subvenciones básicamente corrientes, la actividad desarrollada por la Sociedad de forma que, al final de cada ejercicio económico, la misma refleje un resultado equilibrado. En estas circunstancias, su continuidad depende de la voluntad de aquellos. Nuestra opinión, no ha sido modificada en relación con esta cuestión.

Otra información: Informe de gestión

La otra información comprende exclusivamente el informe de gestión del ejercicio 2021, cuya formulación es responsabilidad de los administradores de la Sociedad y no forma parte integrante de las cuentas anuales.

Nuestra opinión de auditoría sobre las cuentas anuales no cubre el informe de gestión. Nuestra responsabilidad sobre el informe de gestión, de conformidad con lo exigido por la normativa reguladora de la actividad de auditoría de cuentas, consiste en evaluar e informar sobre la concordancia del informe de gestión con las cuentas anuales, a partir del conocimiento de la entidad obtenido en la realización de la auditoría de las citadas cuentas, así como evaluar e informar de si el contenido y presentación del informe de gestión son conformes a la normativa que resulta de aplicación. Si, basándonos en el trabajo que hemos realizado, concluimos que existen incorrecciones materiales, estamos obligados a informar de ello.

Sobre la base del trabajo realizado, según lo descrito en el párrafo anterior, la información que contiene el informe de gestión concuerda con la de las cuentas anuales del ejercicio 2021 y su contenido y presentación son conforme a la normativa que resulta de aplicación.

Responsabilidad de los administradores en relación con las cuentas anuales

Los administradores son responsables de formular las cuentas anuales adjuntas, de forma que expresen la imagen fiel del patrimonio, de la situación financiera y de los

- 4 -

sozietateari aplikatu behar zaion Espainian indarrean dagoen informazio finantzarioaren araudia jarraituz. Baita iruzurrengatik edo errakuntzengatik hutsegite esanguratsurik ez daukaten urteko kontuak prestatzeko beraien ustez egokiena den barne kontrola ere.

Urteko kontuak prestatzean, administratzaileen erantzukizuna da funtzionamenduan dagoen enpresa bezala jarraitzeko Sozietateak duen gaitasuna balioztatzea. Horretarako, dagokionaren arabera, funtzionamenduan dagoen enpresarekin zerikusia duten gaiak adieraziko dituzte funtzionamenduan dagoen enpresaren kontabilitate-printzipioa erabiliz; salbuespena izango da administratzaileek sozietatea likidatzeko edo eragiketak amaitzeko asmoa dutenean, edo beste aukera errealistarik ez dagoenean.

Urteko kontuen ikuskaritzaren inguruan, auditorearen erantzukizunak

Gure helburuak hauek dira: urteko kontuek, osotasunean hartuz, iruzurrengatik edo errakuntzengatik hutsegite esanguratsurik ez duten arrazoizko segurtasuna lortzea eta, gure iritzia barneratzen duen ikuskaritza-txostena igortzea.

Arrazoizko segurtasuna lortzea segurtasun-maila altua da, baina ez du bermatzen Espainian indarrean dagoen kontu-ikuskaritza araudia jarraituz egindako ikuskaritzak existitu daitekeen hutsegite esanguratsu bat beti antzeman dezakeenik. Hutsegiteak iruzurrengatik edo errakuntzengatik sor daitezke, eta materialtzat hartuko dira, bai banaka bai batuta hartuta, urteko kontuetan oinarrituz erabiltzaileek hartzen dituzten erabaki ekonomikoetan arrazoiki eragiten dutela aurreikusten bada.

Espainian indarrean dagoen kontu-ikuskaritza arautegia jarraituz egindako ikuskaritza lan guztian, eszeptizismoz eta irizpen profesionala aplikatuz jardun dugu. Baita ere:

resultados de la Sociedad, de conformidad con el marco normativo de información financiera aplicable a la entidad en España, y del control interno que consideren necesario para permitir la preparación de cuentas anuales libres de incorrección material, debida a fraude o error.

En la preparación de las cuentas anuales, los administradores son responsables de la valoración de la capacidad de la Sociedad para continuar como empresa en funcionamiento, revelando, según corresponda, las cuestiones relacionadas con la empresa en funcionamiento y utilizando el principio contable de empresa en funcionamiento excepto si los administradores tienen intención de liquidar la sociedad o de cesar sus operaciones, o bien no exista otra alternativa realista.

Responsabilidades del auditor en relación con la auditoría de las cuentas anuales

Nuestros objetivos son obtener una seguridad razonable de que las cuentas anuales en su conjunto están libres de incorrección material, debida a fraude o error, y emitir un informe de auditoría que contiene nuestra opinión.

Seguridad razonable es un alto grado de seguridad, pero no garantiza que una auditoría realizada de conformidad con la normativa reguladora de la actividad de auditoría de cuentas vigente en España siempre detecte una incorrección material cuando existe. Las incorrecciones pueden deberse a fraude o error y se consideran materiales si, individualmente o de forma agregada, puede preverse razonablemente que influyan en las decisiones económicas que los usuarios toman basándose en las cuentas anuales.

Como parte de una auditoría de conformidad con la normativa reguladora de la actividad de auditoría de cuentas en España, aplicamos nuestro juicio profesional y mantenemos una actitud de escepticismo profesional durante toda la auditoría. También:

- 5 -

- Urteko kontuetan, iruzurrengatik edo errakuntzengatik, hutsegite esanguratsuak egoteko arriskuak identifikatu eta balioztatu egiten ditugu; arrisku horiei erantzuna emateko prozedurak diseinatzen eta aplikatzen ditugu; eta ebidentzia nahikoa eta egokia lortzen dugu gure iritzia emateko oinarria izateko. Iruzurreragatik gerta daitekeen hutsegite esanguratsua ez antzemateko arriskua, errakuntzengatik eman daitekeen hutsegite esanguratsua ez antzematekoa baino altuagoa da, izan ere iruzurrak kolusioaren, faltsutzearen, nahita egindako ez-egitearen, nahita egindako adierazpen okerren, edo barne-kontrolaren saihaspenaren ondorioz izan daitezke.
- Ikuskaritzarako garrantzitsua den barne-kontrolaren ezagupena lortzen dugu, egoeraren arabera egokiak diren ikuskaritza-prozedurak diseinatzeko helburuarekin; eta ez, erakundearen barne-kontrolaren eraginkortasunari buruzko iritzia emateko helburuarekin.
- Aplikatutako kontabilitate-politikak egokiak diren balioztatzen dugu; baita kontabilitate-estimazioen arrazoigarritasuna eta administratzaileek emandako informazioa ere.
- Administratzaileek funtzionamenduan dagoen enpresaren kontabilitate-printzipioa egoki erabili duten ondorioztatzen dugu; eta lortutako ikuskaritza-ebidentzian oinarrituz, funtzionamenduan dagoen enpresa bezala jarraitzeko Sozietateak daukan gaitasuna zalantzan jar dezakeen gertaera edo baldintzekin zerikusia duen ziurgabetasun esanguratsurik dagoen edo ez ondorioztatzen dugu. Ziurgabetasun esanguratsua dagoela ondorioztatzen badugu, gure ikuskaritza-txostenean urteko kontuetan honi buruz ematen den informazioari arreta jarri behar diogu edo, emandako informazioa ez bada egokia, iritzi-aldatua eman behar dugu. Gure ondorioak, ikuskaritza-txosteneko datara arte lortutako ikuskaritza-ebidentzian oinarritzen dira. Hala ere, etorkizuneko gertaeren edo baldintzen
- Identificamos y valoramos los riesgos de incorrección material en las cuentas anuales, debida a fraude o error, diseñamos y aplicamos procedimientos de auditoría para responder a dichos riesgos y obtenemos evidencia de auditoría suficiente y adecuada para proporcionar una base para nuestra opinión. El riesgo de no detectar una incorrección material debida a fraude es más elevado que en el caso de una incorrección material debida a error, ya que el fraude puede implicar colusión, falsificación, omisiones deliberadas, manifestaciones intencionadamente erróneas, o la elusión del control interno.
- Obtenemos conocimiento del control interno relevante para la auditoría con el fin de diseñar procedimientos de auditoría que sean adecuados en función de las circunstancias, y no con la finalidad de expresar una opinión sobre la eficacia del control interno de la entidad.
- Evaluamos si las políticas contables aplicadas son adecuadas y la razonabilidad de las estimaciones contables y la correspondiente información revelada por los administradores.
- Concluimos sobre si es adecuada la utilización, por los administradores, del principio contable de empresa en funcionamiento y, basándonos en la evidencia de auditoría obtenida, concluimos sobre si existe o no una incertidumbre material relacionada con hechos o con condiciones que pueden generar dudas significativas sobre la capacidad de la Sociedad para continuar como empresa en funcionamiento. Si concluimos que existe una incertidumbre material, se requiere que llamemos la atención en nuestro informe de auditoría sobre la correspondiente información revelada en las cuentas anuales o, si dichas revelaciones no son adecuadas, que expresemos una opinión modificada. Nuestras conclusiones se basan en la evidencia de auditoría obtenida hasta la fecha de nuestro informe de auditoría. Sin embargo, los hechos o condiciones

- 6 -

ondorioz, Sozietateak funtzionamenduan dagoen enpresa izatez utz dezake.

- Urteko kontuen aurkezpen globala, egitura eta edukia balioztatzen dugu, emandako informazioa barne; baita urteko kontuek transakzioak eta hauen inguruko gertaerak irudi fidela erakusteko moduan jasotzen dituzten ere.

Erakundeko administratzaileekin harremanetan egoten gara, besteak beste, planifikatutako ikuskaritza noiz egin eta zer irismen izango duen jakiteko, ikuskaritzan azaldutako kontu nagusiak aztertzeko, bai eta ikuskaritzan aurkitutako barne kontrolaren edozein gabezia esanguratsuren harira ere.

Erakundeko administratzaileei jakinarazi dizkiegun arrisku esanguratsuen artean, aldi honetako urteko kontuen ikuskaritzan esanguratsuenak izan direnak zehazten ditugu, horietatik baitira garrantzitsuentzat jo ditugunak.

Arrisku horiek gure ikuskaritza-txostenean deskribatzen ditugu, salbu eta legezko edo arauzko xedapenek gai horiek plazaratzea debekatzen badute.

Donostia/San Sebastián, 2022ko ekainaren 2an

futuros pueden ser la causa de que la Sociedad deje de ser una empresa en funcionamiento.

- Evaluamos la presentación global, la estructura y el contenido de las cuentas anuales, incluida la información revelada, y si las cuentas anuales representan las transacciones y hechos subyacentes de un modo que logran expresar la imagen fiel.

Nos comunicamos con los administradores de la entidad en relación con, entre otras cuestiones, el alcance y el momento de realización de la auditoría planificados y los hallazgos significativos de la auditoría, así como cualquier deficiencia significativa del control interno que identificamos en el transcurso de la auditoría.

Entre los riesgos significativos que han sido objeto de comunicación a los administradores de la entidad, determinamos los que han sido de la mayor significatividad en la auditoría de las cuentas anuales del periodo actual y que son, en consecuencia, los riesgos considerados más significativos.

Describimos esos riesgos en nuestro informe de auditoría salvo que las disposiciones legales o reglamentarias prohíban revelar públicamente la cuestión.

Donostia/San Sebastián, a 2 de junio de 2022

Betean Auditoría, S.L.P.

(ROACean S-1.354 zenbakiz inskribatutako sozietatea/
Sociedad inscrita en el ROAC con el nº S-1.354)

José Ignacio Miguel Salvador

(ROACean 11.305 zenbakiz inskribatuta/
Inscrito en el ROAC con el nº 11.305)

OARSOALDEA, S.A.

***2021 EKITALDIKO URTEKO KONTUAK
KUDEAKETA TXOSTENAREKIN BATERA***

***CUENTAS ANUALES DEL EJERCICIO 2021
JUNTO CON EL INFORME DE GESTIÓN***



OARSOALDEA, S.A.
BALANCE AL CIERRE DEL EJERCICIO 2021
(Euros)

ACTIVO	Notas de la memoria	2021	2020
A) ACTIVO NO CORRIENTE		2.235.893,47	1.959.594,65
I. Inmovilizado intangible.	4.1 y 5	32.129,30	26.101,36
3. Patentes licencias, marcas y similares.		1.694,50	2.007,47
5. Aplicaciones informáticas.		30.434,80	24.093,89
II. Inmovilizado material.	4.2 y 6	795.868,48	555.056,26
1. Terrenos y construcciones.		688.906,74	450.332,86
2. Instalaciones técnicas y otro inmovilizado material.		106.961,74	104.723,40
IV. Inversiones en empresas del grupo y asociadas a largo plazo.	4.4 y 8.1.2	120.490,60	91.031,94
1. Instrumentos de patrimonio.		120.490,60	91.031,94
V. Inversiones financieras a largo plazo.	4.4 y 8.1.1	1.255.882,32	1.255.882,32
1. Instrumentos de patrimonio.		1.252.576,75	1.252.576,75
5. Otros activos financieros.		3.305,57	3.305,57
VI. Activos por impuesto diferido.	4.6 y 10.4	31.522,77	31.522,77
B) ACTIVO CORRIENTE		10.100.800,97	4.285.645,48
III. Deudores comerciales y otras cuentas a cobrar.	4.4 y 8.1.1	7.546.664,27	3.351.093,29
1. Clientes por ventas y prestaciones de servicios.		29.331,17	1.801,32
3. Deudores varios.		7.442.771,70	3.273.196,09
4. Personal.		5.268,99	2.628,84
5. Activos por impuesto corriente.	4.6 y 10.1	6.839,75	4.574,38
6. Otros créditos con las Administraciones Públicas.	10.1	62.452,66	68.892,66
V. Inversiones financieras a corto plazo.	4.4 y 8.1.1	312.880,01	5.573,19
5. Otros activos financieros.		312.880,01	5.573,19
VI. Periodificaciones a corto plazo.		9.877,93	9.107,65
VII. Efectivo y otros activos líquidos equivalentes.		2.231.378,76	919.871,35
1. Tesorería.		2.231.378,76	919.871,35
TOTAL ACTIVO (A+B)		12.336.694,44	6.245.240,13

Oiartzun, a 2 de Junio de 2022

Ayto Oiartzun: Fdo. Jesús Leonet Elicegui

Ayto Lezo. Fdo:

Ayto Errenteria: Fdo. Aizpea Otaegi Mitxelena

Ayto Pasaia. Fdo: Nahikari Otermin Soroa



PATRIMONIO NETO Y PASIVO	Notas de la memoria	2021	2020
A) PATRIMONIO NETO		3.828.364,61	3.623.856,54
A-1) Fondos propios.	9.1	2.545.521,81	2.535.829,76
I. Capital.		60.109,99	60.109,99
1. Capital escriturado.		60.109,99	60.109,99
III. Reservas.		2.941.014,58	2.941.014,58
1. Legal y estatutarias.		12.022,00	12.022,00
2. Otras reservas.		2.928.992,58	2.928.992,58
V. Resultados de ejercicios anteriores.		-8.957.924,40	-8.994.054,56
2. Resultados negativos de ejercicios anteriores.		-8.957.924,40	-8.994.054,56
VI. Otras aportaciones de socios.		8.492.629,59	8.492.629,59
VII. Resultado del ejercicio.	3	9.692,05	36.130,16
A-3) Subvenciones, donaciones y legados recibidos.	4.11 y 9.2	1.282.842,80	1.088.026,78
B) PASIVO NO CORRIENTE		410.823,77	347.771,63
II Deudas a largo plazo.	4.4 y 8.2	5.715,44	4.184,18
5. Otros pasivos financieros.		5.715,44	4.184,18
IV. Pasivos por impuesto diferido.	4.6, 4.11, 9.2 y 10.4	405.108,33	343.587,45
C) PASIVO CORRIENTE		8.097.506,06	2.273.611,96
II. Provisiones a corto plazo.	4.8 y 13	161.548,17	89.686,48
III. Deudas a corto plazo.	4.4 y 8.2.1	3.932,87	4.499,00
5. Otros pasivos financieros.		3.932,87	4.499,00
V. Acreedores comerciales y otras cuentas a pagar.	4.4 y 8.2.1	243.152,44	178.258,91
1. Proveedores.		125.458,59	51.333,22
3. Acreedores varios.		435,37	3.000,00
4. Personal (remuneraciones pendientes de pago).		180,00	618,72
6. Otras deudas con las Administraciones Públicas.	10.1	115.823,39	123.306,97
7. Anticipos de clientes		1.255,09	0,00
VI. Periodificaciones a corto plazo.	11.5	7.688.872,58	2.001.167,57
TOTAL PATRIMONIO NETO Y PASIVO (A+B+C)		12.336.694,44	6.245.240,13

Oiartzun, a 2 de Junio de 2022

Ayto Oiartzun: Fdo. Jesús Leonet Elicegui

Ayto Lezo. Fdo:

Ayto Errenteria: Fdo. Aizpea Otaegi Mitxelena

Ayto Pasaia. Fdo: Nahikari Otermin Soroa

OARSOALDEA, S.A.
CUENTA DE PÉRDIDAS Y GANANCIAS CORRESPONDIENTE AL EJERCICIO TERMINADO EL 31 DE DICIEMBRE DE 2021
(Euros)

	Notas de la memoria	(Debe)	(Debe)
		Haber 2021	Haber 2020
A) OPERACIONES CONTINUADAS			
1. Importe neto de la cifra de negocios.	4.7 y 11.3	64.231,54	30.083,39
a) Ventas.		89,44	979,20
b) Prestaciones de servicios.		64.142,10	29.104,19
5. Otros ingresos de explotación.		3.474.530,18	3.441.807,33
a) Ingresos accesorios y otros de gestión corriente.	4.7, 7.2 y 11.4	42.574,37	32.713,75
b) Subvenciones de explotación incorporadas al resultado del ejercicio.	4.11 y 11.5	3.431.955,81	3.409.093,58
6. Gastos de personal.	4.7	-2.472.153,18	-2.416.284,97
a) Sueldos, salarios y asimilados.		-1.922.913,14	-1.872.145,59
b) Cargas sociales.	11.2	-549.240,04	-544.139,38
7. Otros gastos de explotación.	4.7	-1.070.772,01	-1.024.181,46
a) Servicios exteriores.	11.1	-644.318,61	-766.821,75
b) Tributos.		-14.471,15	985,89
c) P ^a , deterioro y variación de provisiones por operaciones comerciales.		-71.861,69	-87.775,11
d) Otros gastos de gestión corriente.		-340.120,56	-170.570,49
8. Amortización del inmovilizado.	4.1, 4.2, 5 y 6	-56.460,62	-60.817,43
9. Imputación de subvenciones de inmovilizado no financiero y otras.	4.11 y 9.2	46.689,82	50.644,51
13. Otros resultados.		-3.934,93	-1.704,74
A.1) RESULTADO DE EXPLOTACIÓN (1+5+6+7+8+9+13)		-17.869,20	19.546,63
12. Ingresos financieros.		12,08	9,48
d) de valores negociables y otros instrumentos financieros (terceros)		12,08	9,48
13. Gastos financieros.		-1.556,34	-37,70
b) Por deudas con terceros.	8.2.3	-1.556,34	-37,70
16. Deterioro y resultado por enajenaciones de instrumentos financieros.		29.458,66	17.190,80
a) Deterioros y pérdidas.		29.458,66	31.190,80
b) Resultado por enajenaciones y otros.		0,00	-14.000,00
A.2) RESULTADO FINANCIERO (12+13+16)		27.914,40	17.162,58
A.3) RESULTADO ANTES DE IMPUESTOS (A.1+A.2)		10.045,20	36.709,21
20. Impuestos sobre beneficios.	4.6 y 10.2	-353,15	-579,05
A.4) RESULTADO DEL EJERCICIO PROCEDENTE DE OPERACIONES CONTINUADAS (A.3+20)		9.692,05	36.130,16
A.5) RESULTADO DEL EJERCICIO (A.4)		9.692,05	36.130,16

Oartzun, a 2 de Junio de 2022

Ayto Oartzun: Fdo. Jesús Leonet Elicegui

Ayto Lezo. Fdo:

Ayto Errenteria: Fdo. Aizpea Otaegi Mitxelena

Ayto Pasaia. Fdo: Nahikari Otermin Soroa



Oarsoaldea
 OARSOALDEA, S.A.
 OARSOALDEA, S.A.

OARSOALDEA, S.A.
ESTADO DE CAMBIOS EN EL PATRIMONIO NETO CORRESPONDIENTE AL EJERCICIO TERMINADO
EL 31 DE DICIEMBRE DE 2021
(Euros)

A) ESTADO DE INGRESOS Y GASTOS RECONOCIDOS CORRESPONDIENTE AL EJERCICIO TERMINADO
EL 31 DE DICIEMBRE DE 2021

	Notas de la memoria	2021	2020
A) Resultado de la cuenta de pérdidas y ganancias		9.692,05	36.130,16
Ingresos y gastos imputados directamente al patrimonio neto			
III. Subvenciones, donaciones y legados recibidos.		303.026,72	14.433,41
V. Efecto impositivo.		-72.726,41	-3.464,02
B) Total ingresos y gastos imputados directamente en el patrimonio neto (III+V)		230.300,31	10.969,39
Transferencias a la cuenta de pérdidas y ganancias			
VIII. Subvenciones, donaciones y legados recibidos.	4.11 y 9.2	-46.689,82	-50.644,51
IX. Efecto impositivo.	4.6	11.205,56	12.154,68
C) Total transferencias a la cuenta de pérdidas y ganancias (VIII+IX)		-35.484,26	-38.489,83
TOTAL DE INGRESOS Y GASTOS RECONOCIDOS (A+B+C)		204.508,09	8.609,72



B) ESTADO TOTAL DE CAMBIOS EN EL PATRIMONIO NETO CORRESPONDIENTE AL EJERCICIO TERMINADO EL 31 DE DICIEMBRE DE 2021
(Euros)

	Capital	Reservas	Resultados de ejercicios anteriores	Otras aportaciones de socios	Resultado del ejercicio	Subvenciones, donaciones y legados recibidos	TOTAL
	Escriturado						
A. SALDO, FINAL DEL AÑO 2019	60.109,99	2.987.498,03	-9.044.880,92	8.492.629,59	52.146,73	1.115.547,24	3.663.050,66
II. Ajuste por errores de 2019		-28.180,15			-1.320,37		-29.500,52
B. SALDO AJUSTADO, INICIO DEL AÑO 2020	60.109,99	2.959.317,88	-9.044.880,92	8.492.629,59	50.826,36	1.115.547,24	3.633.550,14
I. Total ingresos y gastos reconocidos.					14.022,93	-27.520,46	-13.497,53
III. Otras variaciones del patrimonio neto.			50.826,36		-50.826,36		0,00
C. SALDO, FINAL DEL AÑO 2020	60.109,99	2.959.317,88	-8.994.054,56	8.492.629,59	14.022,93	1.088.026,78	3.620.052,61
II. Ajuste por errores de 2020		-18.303,30			22.107,23		3.803,93
D. SALDO AJUSTADO, INICIO DEL AÑO 2021	60.109,99	2.941.014,58	-8.994.054,56	8.492.629,59	36.130,16	1.088.026,78	3.623.856,54
I. Total ingresos y gastos reconocidos.					9.692,05	194.816,02	204.508,07
III. Otras variaciones del patrimonio neto.			36.130,16		-36.130,16		0,00
E. SALDO, FINAL DEL AÑO 2021	60.109,99	2.941.014,58	-8.957.924,40	8.492.629,59	9.692,05	1.282.842,80	3.828.364,61

Oiartzun, a 2 de Junio de 2022

Ayto Oiartzun: Fdo. Jesús Leonet Elicegui

Ayto Lezo. Fdo:

Ayto Errenteria: Fdo. Aizpea Otaegi Mitxelena

Ayto Pasaia. Fdo: Nahikari Otermin Soroa



OARSOALDEA, S.A.
ESTADO DE FLUJOS DE EFECTIVO CORRESPONDIENTE AL EJERCICIO TERMINADO
EL 31 DE DICIEMBRE DE 2021
(Euros)

	Notas de la memoria	2021	2020
A) FLUJOS DE EFECTIVO DE LAS ACTIVIDADES DE EXPLOTACIÓN		1.617.849,10	(464.138,97)
1. Resultado del ejercicio antes de impuestos.		10.045,20	36.709,21
2. Ajustes del resultado.		(18.417,66)	(20.989,66)
a) Amortización del inmovilizado (+).	5 y 6	56.460,62	60.817,43
b) Correcciones valorativas por deterioro (+/-).		(29.458,66)	(31.190,80)
d) Imputación de subvenciones (-).	9.2	(46.689,82)	(50.644,51)
g) Ingresos financieros (-).		(12,08)	(9,48)
h) Gastos financieros (+).		1.556,34	37,70
k) Otros ingresos y gastos (+/-)		(274,06)	0,00
3. Cambios en el capital corriente.		1.627.765,82	(479.830,30)
b) Deudores y otras cuentas a cobrar (+/-).		(4.195.570,98)	(495.747,38)
c) Otros activos corrientes (+/-).		(1.123,43)	(687,93)
d) Acreedores y otras cuentas a pagar (+/-).		64.893,53	(29.116,99)
e) Otros pasivos corrientes (+/-).		5.759.566,70	45.722,00
4. Otros flujos de efectivo de las actividades de explotación.		(1.544,26)	(28,22)
a) Pagos de intereses (-).		(1.556,34)	(37,70)
c) Cobros de intereses (+).		12,08	9,48
5. Flujos de efectivo de las actividades de explotación (+/-1+/-2+/-3+/-4)		1.617.849,10	(464.138,97)
B) FLUJOS DE EFECTIVO DE LAS ACTIVIDADES DE INVERSIÓN		(610.333,54)	(17.875,49)
6. Pagos por inversiones (-).		(610.333,54)	(17.875,49)
b) Inmovilizado intangible.	5	(16.215,99)	(891,95)
c) Inmovilizado material.	6	(286.810,73)	(13.541,46)
e) Otros activos financieros.		(307.306,82)	(3.442,08)
8. Flujos de efectivo de las actividades de inversión (6)		(610.333,54)	(17.875,49)
C) FLUJOS DE EFECTIVO DE LAS ACTIVIDADES DE FINANCIACIÓN		303.991,85	15.572,79
9. Cobros y pagos por instrumentos de patrimonio.		303.026,72	14.433,41
e) Subvenciones, donaciones y legados recibidos (+).		303.026,72	14.433,41
10. Cobros y pagos por instrumentos de pasivo financiero.		965,13	1.139,38
a) Emisión		965,13	1.139,38
4. Otras deudas (+).		965,13	1.139,38
12. Flujos de efectivo de las actividades de financiación (+9+/-10)		303.991,85	15.572,79
D) Efecto de las variaciones de los tipos de cambio		0,00	0,00
E) AUMENTO/DISMINUCIÓN NETA DEL EFECTIVO O EQUIVALENTES (+/-5+/-8+/-12+/-D)		1.311.507,41	(466.441,67)
Efectivo o equivalentes al comienzo del ejercicio.		919.871,35	1.386.313,02
Efectivo o equivalentes al final del ejercicio.		2.231.378,76	919.871,35

Oartzun, a 2 de Junio de 2022

Ayto Oartzun: Fdo. Jesús Leonet Elicegui

Ayto Lezo. Fdo:

Ayto Errenteria: Fdo. Aizpea Otaegi Mitxelena

Ayto Pasaia. Fdo: Nahikari Otermin Soroa



MEMORIA CORRESPONDIENTE AL EJERCICIO ANUAL

FINALIZADO EL 31 DE DICIEMBRE DE 2021

NOTA 1.- ACTIVIDAD DE LA EMPRESA

“OARSOALDEA, S.A.” se constituyó el 19 de julio de 1993.

Su objeto social lo constituye la realización de los cometidos y actuaciones orientadas al desarrollo socio-económico de la comarca formada por los municipios de Lezo, Pasaia, Oiartzun y Errenteria, y a la mejora de la calidad de vida de sus habitantes, lo que conlleva a la realización de las actividades siguientes:

- a) Promoción empresarial mediante actuación de tipo material, aportación de terrenos y de innovación tecnológica.
- b) Diseño y acompañamiento en la inserción sociolaboral de las personas desempleadas ,especialmente aquellas que se encuentren en situación o en riesgo de exclusión social.
- c) Estudios sobre Medio Ambiente, Urbanismo y Ordenación del Territorio.
- d) Desarrollo del Comercio y Turismo y otros campos que contribuyan al desarrollo socio-económico de la zona.

Su domicilio social se encuentra en Astigarragako Bidea, 2 2º, Edificio Oficinas Mamut, de Oiartzun (Gipuzkoa).

La actividad actual de la empresa coincide con su objeto social.

Se le aplica la Ley de Sociedades de Capital, cuyo texto refundido se aprobó por el Real Decreto Legislativo 1/2017, de 2 de julio, Código de Comercio y disposiciones complementarias.

La Sociedad, desde finales del ejercicio 2018, es calificada como medio propio personificado respecto de los cuatro Ayuntamientos socios de la misma (Lezo, Errenteria, Oiartzun y Pasaia). Respecto al requisito contemplado en el artículo 32.4 b) de la Ley 9/2017, de 8 de noviembre, de Contratos del Sector Público, más del 80% de las actividades de Oarsoaldea, S.A. se llevan a cabo en el ejercicio de los cometidos que le han sido confiados por sus cuatro Ayuntamientos socios (poderes adjudicadores que la controlan).

La Sociedad, dominante a su vez de las sociedades detalladas en la Nota 8.1.2., no está obligada a presentar cuentas anuales consolidadas e informe de gestión consolidado, ya que se acoge a la dispensa de obligación de consolidar en función del tamaño.

NOTA 2.- BASES DE PRESENTACIÓN DE LAS CUENTAS ANUALES

2.1. Imagen Fiel

Las cuentas anuales del ejercicio 2021 adjuntas se han preparado a partir de los registros contables de la Sociedad, y se presentan de acuerdo con el R.D. 1514/2007 por el que se aprueba el Plan General de Contabilidad, con el objeto de mostrar la imagen fiel del patrimonio, de la situación financiera y de los resultados de la Sociedad y de los flujos de efectivo habidos durante el correspondiente ejercicio.



No existen razones excepcionales por las que, para mostrar la imagen fiel, no se hayan aplicado disposiciones legales en materia contable.

Las cuentas anuales correspondientes al ejercicio anual terminado el 31 de diciembre de 2020 fueron aprobadas por la Junta General Universal de la Sociedad el 18 de junio de 2021.

Estas cuentas anuales, que han sido formuladas por los/las Administradores/Administradoras, se someterán a la aprobación de la Junta General de Accionistas, estimándose que serán aprobadas sin modificación alguna.

2.2. Principios contables no obligatorios aplicados

No se han aplicado principios contables no obligatorios. Los principios contables utilizados en la preparación de las cuentas anuales adjuntas, son los que se encuentran recogidos en el Código de Comercio, en la vigente Ley de Sociedades de Capital y en el Plan General de Contabilidad. No existe ningún principio contable obligatorio que pudiendo tener un efecto significativo no se haya aplicado en la elaboración de estas cuentas anuales.

2.3. Aspectos críticos de la valoración y estimación de la incertidumbre

La Sociedad ha elaborado sus estados financieros bajo el principio de empresa en funcionamiento, sin que exista ningún tipo de riesgo importante que pueda suponer cambios significativos en el valor de los activos o pasivos en el ejercicio siguiente.

En la elaboración de las cuentas anuales adjuntas se han utilizado estimaciones realizadas por los/las Administradores/Administradoras de la Sociedad para valorar algunos de los activos, pasivos, ingresos, gastos y compromisos que figuran registrados en ellas. Básicamente estas estimaciones se refieren a:

- La evaluación de posibles pérdidas por deterioro de determinados activos (*véanse Notas 4.1, 4.2 y 4.4*).
- La vida útil de los activos materiales e intangibles (*véanse Notas 4.1 y 4.2*).
- Las provisiones y contingencias (*véase Nota 4.8*).

A pesar de que estas estimaciones se han realizado sobre la base de la mejor información disponible al cierre del ejercicio 2021, es posible que acontecimientos que puedan tener lugar en el futuro obliguen a modificarlas (al alza o a la baja) en los próximos ejercicios, lo que se realizaría, en su caso, de forma prospectiva, reconociendo los efectos del cambio de estimación en las correspondientes cuentas de pérdidas y ganancias futuras.

El 11 de marzo de 2020, la Organización Mundial de la Salud declaró la pandemia global del Coronavirus COVID-19 tras la expansión a muchos países de este brote vírico que apareció a principios de 2020 en China. La mayoría de los Gobiernos tomaron diversas medidas restrictivas para contener la propagación. En España, el Gobierno declaró el estado de alarma mediante el Real Decreto 463/2020, de 14 de marzo, para la gestión de la situación de crisis sanitaria ocasionada por el COVID-19 que suponía múltiples y relevantes implicaciones en muy diversos ámbitos (sanitario, movilidad de las personas y mercancías, etc). Las medidas adoptadas hasta la fecha son tanto de naturaleza tributaria, mercantil, derecho administrativo, procesal, y ayudas de índole financiera, así como del ámbito laboral, con independencia de las nuevas medidas adicionales que posiblemente se puedan continuar tomando por parte de las autoridades competentes durante las próximas fechas.



Esta situación está afectando de forma significativa a la economía global y generando una importante incertidumbre, evidenciado por un aumento en la volatilidad del precio de los activos, tipos de cambio y disminución de los tipos de interés a largo plazo, si bien dada la actividad que desarrolla la entidad no ha tenido una incidencia muy relevante.

Por ello, el Consejo de Administración de la sociedad ha elaborado sus estados financieros bajo el principio de empresa en funcionamiento, al entender que no existen dudas sobre la continuidad de la entidad ni riesgos importantes que puedan suponer cambios significativos en el valor de los activos o pasivos en el ejercicio siguiente.

La Sociedad financia sus actividades, encaminadas al fomento y promoción de la comarca de Oarsoaldea, obteniendo fondos de sus accionistas. En estas circunstancias, su continuidad depende de la voluntad de éstos.

2.4. Comparación de la información

A efectos comparativos, se incluyen con cada una de las partidas del Balance, de la Cuenta de Pérdidas y Ganancias, del Estado de Cambios en el Patrimonio Neto, del Estado de Flujos de Efectivo y de la Memoria de las Cuentas Anuales, además de las cifras del ejercicio 2021, las correspondientes al ejercicio anterior.

No existen causas que impidan la comparación de las cuentas anuales del ejercicio con el precedente.

La Sociedad está obligada a auditar las cuentas anuales de los ejercicios 2021 y 2020. Ambos se encuentran auditados.

2.5. Cambios en criterios contables

Durante el ejercicio 2021 no se han producido más cambios de criterios contables que los indicados en la nota 2.8 de esta memoria.

2.6. Corrección de saldos correspondientes a ejercicios anteriores

En la elaboración de las cuentas anuales adjuntas se han incluido ajustes contra reservas derivados de operaciones correspondientes a ejercicios anteriores. El detalle de los ajustes se detalla a continuación.

Al presentarse estados financieros comparativos con el ejercicio anterior, este hecho ha supuesto la reexpresión de los importes incluidos en las cuentas anuales del ejercicio 2021. El detalle de los ajustes y su efecto acumulado en el activo, pasivo, patrimonio neto y gasto e ingreso del ejercicio 2020, es el siguiente:

Concepto	Ejercicio 2020				
	Activo	Pasivo	Patrimonio Neto	Gasto	Ingreso
Minoración subvenciones ej. anteriores	-26.514,12		-26.514,12	842,50	
Gastos e ingresos devengados en ej. Anterior		400,00	-400,00		
Reconocimiento subv. Ej. Anteriores	30.718,05		30.718,05		22.949,73
Total	4.203,93	400,00	3.803,93	842,50	22.949,73



2.7. Importancia relativa

Al determinar la información a desglosar en la presente memoria sobre las diferentes partidas de los estados financieros u otros asuntos, la Sociedad, de acuerdo con el Marco Conceptual del Plan General de Contabilidad, ha tenido en cuenta la importancia relativa en relación con las cuentas anuales del ejercicio 2021.

2.8. Efectos de la primera aplicación de la modificación del PGC según RD 1/2021

La sociedad ha aplicado los nuevos criterios de registro y valoración introducidos por el Real Decreto 1/2021, de 12 de enero, por el que se modifica el Plan General de Contabilidad, con carácter prospectivo. La fecha de primera aplicación es el 1 de enero de 2021 y las modificaciones introducidas por esta normativa se refieren básicamente a la clasificación y valoración de los instrumentos financieros, valoración de existencias y reconocimiento de ingresos. En el caso de la Sociedad, dada la actividad desarrollada la aplicación de estos nuevos criterios ha supuesto únicamente un cambio de nomenclaturas de los activos financieros afectados sin impacto en la valoración de los mismos. Por lo tanto, no se han registrado efectos contra patrimonio o resultado del ejercicio como consecuencia de la primera aplicación.

Anterior		Actual	
Categoría	Importe	Categoría	Importe
Activos disponibles venta (Coste)	1.252.576,75	Activos financieros a coste	1.252.576,75
Préstamos y partidas a cobrar	3.305,57	Activos financieros a coste amortizado	3.305,57
Total Activos financieros LP	1.255.882,32	Total Activos financieros LP	1.255.882,32
Préstamos y partidas a cobrar	3.283.199,44	Activos financieros a coste amortizado	3.283.199,44
Total Activos financieros CP	3.283.199,44	Total Activos financieros CP	3.283.199,44

Anterior		Actual	
Categoría	Importe	Categoría	Importe
Débitos y partidas a pagar	4.184,18	Pasivos financieros a coste amortizado	4.184,18
Total Pasivos financieros LP	4.184,18	Total Pasivos financieros LP	4.184,18
Débitos y partidas a pagar	59.450,94	Pasivos financieros a coste amortizado	59.450,94
Total Pasivos financieros CP	59.450,94	Total Pasivos financieros CP	59.450,94

NOTA 3.- DISTRIBUCION DE RESULTADOS

Los/las administradores/Administradoras propondrán a la Junta General de Accionistas, la aprobación de la distribución de resultados que se indica a continuación:

- **Base de reparto:** **2021**
Pérdidas y Ganancias (Beneficio) 9.692,05 €

- **Distribución:** **2021**
A Compensar Resultados negativos de ejercicios anteriores 9.692,05 €



NOTA 4.- NORMAS DE REGISTRO Y VALORACIÓN

Las principales normas de registro y valoración utilizadas por la Sociedad en la elaboración de sus cuentas anuales del ejercicio 2021, de acuerdo con las establecidas por el Plan General de Contabilidad, han sido las siguientes:

4.1. Inmovilizado intangible

Como norma general, el inmovilizado intangible se valora inicialmente por su precio de adquisición o coste de producción. Posteriormente se valora a su coste minorado por la correspondiente amortización acumulada y, en su caso, por las pérdidas por deterioro que haya experimentado. Dichos activos se amortizan en función de su vida útil.

Aplicaciones informáticas:

La Sociedad registra en esta cuenta los costes incurridos en la adquisición y desarrollo de programas de ordenador. Los costes de mantenimiento de las aplicaciones informáticas se registran en la Cuenta de Pérdidas y Ganancias del ejercicio en que se incurren. La amortización de las aplicaciones informáticas se realiza aplicando el método lineal durante un periodo de cuatro años.

Deterioro de valor:

La Sociedad entiende que no existen indicios de pérdida de valor que reduzcan el valor recuperable de sus aplicaciones informáticas y propiedad industrial a un importe inferior al de su valor en libros, por lo que no estima conveniente realizar un "Test de deterioro" para cuantificar el importe recuperable.

4.2. Inmovilizado material

Con carácter general, los elementos del Inmovilizado Material se valoran inicialmente por su precio de adquisición o coste de producción, y posteriormente se minoran por la correspondiente amortización acumulada y las pérdidas por deterioro, si las hubiera.

Las reparaciones que no representan una ampliación de la vida útil y los gastos de mantenimiento son cargados directamente a la cuenta de Pérdidas y Ganancias del ejercicio en que se incurren. Los costes de ampliación, modernización o mejora que representan un aumento de la productividad, capacidad o eficiencia o un alargamiento de la vida útil de los bienes, son capitalizados como mayor coste de los mismos.

La dotación anual a la amortización se calcula por el método lineal en función de una vida útil estimada a partir de su entrada en funcionamiento de acuerdo a los siguientes porcentajes:

• Construcciones	33 años
• Maquinaria	6,7 años
• Instalaciones Técnicas	6,7 años
• Mobiliario	6,7 años
• Equipos informáticos	4 años
• Elementos de transporte	5 años
• Otro inmovilizado material	6,7 y 10 años



Deterioro de valor:

La Sociedad evalúa al menos al cierre de cada ejercicio si existen indicios de pérdidas por deterioro de valor de su inmovilizado material, que reduzcan el valor recuperable de dichos activos a un importe inferior al de su valor en libros. Si existe cualquier indicio, se estima el valor recuperable del activo con el objeto de determinar el alcance de la eventual pérdida por deterioro de valor.

Se registra la pérdida por deterioro del valor de un elemento del inmovilizado con cargo a la cuenta de pérdidas y ganancias cuando su valor neto contable supere a su importe recuperable, entendiendo éste como el mayor importe entre su valor razonable menos los costes de venta y su valor en uso.

Las pérdidas por deterioro reconocidas en un activo en ejercicios anteriores son revertidas cuando se produce un cambio en las estimaciones sobre su importe recuperable, aumentando el valor del activo con el límite del valor en libros que el activo hubiera tenido de no haberse realizado el saneamiento.

Una vez reconocida la corrección valorativa por deterioro o su reversión, se ajustan las amortizaciones de los ejercicios siguientes considerando el nuevo valor contable.

No obstante lo anterior, si de las circunstancias específicas de los activos se pone de manifiesto una pérdida de carácter irreversible, ésta se reconoce directamente en pérdidas procedentes del inmovilizado de la cuenta de pérdidas y ganancias.

La Sociedad entiende que no existen indicios de pérdida de valor que reduzcan el valor recuperable de los activos a un importe inferior al de su valor en libros, por lo que no estima conveniente realizar un "Test de deterioro" para cuantificar el importe recuperable.

4.3. Arrendamientos

Los arrendamientos se clasifican como arrendamientos financieros siempre que de las condiciones de los mismos se deduzca que se transfieren al arrendatario sustancialmente los riesgos y beneficios inherentes a la propiedad del activo objeto del contrato. Los demás arrendamientos se clasifican como arrendamientos operativos.

Arrendamiento financiero

En las operaciones de arrendamiento financiero en las que la Sociedad actúa como arrendatario, se presenta el coste de los activos arrendados en el balance de situación según la naturaleza del bien objeto del contrato y, simultáneamente, un pasivo por el mismo importe. Dicho importe será el menor entre el valor razonable del bien arrendado y el valor actual al inicio del arrendamiento de las cantidades mínimas acordadas, incluida la opción de compra, cuando no existan dudas razonables sobre su ejercicio. No se incluirán en su cálculo las cuotas de carácter contingente, el coste de los servicios y los impuestos repercutibles por el arrendador. La carga financiera total del contrato se imputa a la cuenta de pérdidas y ganancias del ejercicio en que se devenga, aplicando el método del tipo de interés efectivo. Las cuotas de carácter contingente se reconocen como gasto del ejercicio en que se incurrin.

Los activos registrados por este tipo de operaciones se amortizan con criterios similares a los aplicados al conjunto de los activos materiales, atendiendo a su naturaleza.



Arrendamiento operativo

Los gastos derivados de los acuerdos de arrendamiento operativo se cargan a la Cuenta de Pérdidas y Ganancias en el ejercicio en que se devengan.

Cualquier cobro o pago que pudiera realizarse al contratar un arrendamiento operativo, se tratará como un cobro o pago anticipado que se imputará a resultados a lo largo del periodo del arrendamiento, a medida que se cedan o reciban los beneficios del activo arrendado.

4.4. Instrumentos financieros

4.4.1. Activos financieros

Los activos financieros se clasifican en las siguientes categorías:

a) Activos financieros a valor razonable con cambios en la cuenta de pérdidas y ganancias:

Un activo financiero se incluirá en esta categoría salvo que proceda su clasificación en alguna de las restantes categorías. Los activos financieros mantenidos para negociar se incluyen en esta categoría. Se considera que un activo financiero se posee para negociar cuando: se origine o adquiera con el propósito de venderlo en el corto plazo; forme parte en el momento de su reconocimiento inicial de una cartera de instrumentos financieros identificados y gestionados conjuntamente de la que existan evidencias de actuaciones recientes para obtener ganancias en el corto plazo, o; sea un instrumento financiero derivado, siempre que no sea un contrato de garantía financiera ni haya sido designado como instrumento de cobertura.

Para los instrumentos de patrimonio que no se mantengan para negociar, ni deban valorarse a coste, la sociedad puede realizar la opción irrevocable en el momento de su reconocimiento inicial de presentar los cambios posteriores en el valor razonable directamente en el patrimonio neto.

Valoración inicial

Estos activos financieros se registran inicialmente al valor razonable, que, salvo evidencia en contrario, será el precio de la transacción, que equivaldrá al valor razonable de la contraprestación entregada. Los costes de transacción que les sean directamente atribuibles se reconocerán en la cuenta de pérdidas y ganancias del ejercicio.

Valoración posterior

Después del reconocimiento inicial, la empresa valorará los activos financieros comprendidos en esta categoría a valor razonable con cambios en la cuenta de pérdidas y ganancias.

b) Activos financieros a coste amortizado:

Un activo financiero se incluirá en esta categoría incluso cuando esté admitido a negociación en un mercado organizado, si la empresa mantiene la inversión con el objetivo de percibir los flujos de efectivo derivados de la ejecución del contrato, y las condiciones contractuales del activo financiero dan lugar, en fechas especificadas, a flujos de efectivo que son únicamente cobros de principal e intereses sobre el importe del principal pendiente. Con carácter general, se incluirán los activos financieros originados en la venta de bienes o en la prestación de servicios por operaciones de tráfico de la empresa, o los que, no teniendo un origen comercial, no son instrumentos de patrimonio ni derivados y cuyos cobros son de cuantía fija o determinable y no se negocian en un mercado activo.



Valoración inicial

Estos activos financieros se registran inicialmente al valor razonable, que, salvo evidencia en contrario, será el precio de la transacción, que equivaldrá al valor razonable de la contraprestación entregada más los costes de la transacción que sean directamente atribuibles.

No obstante, los créditos por operaciones comerciales con vencimiento no superior a un año y que no tienen un tipo de interés contractual explícito, así como los créditos al personal, los dividendos a cobrar y los desembolsos exigidos sobre instrumentos de patrimonio, cuyo importe se espera recibir en el corto plazo, se podrán valorar por su valor nominal cuando el efecto de no actualizar los flujos de efectivo no sea significativo.

Valoración posterior

Estos activos se valoran por su coste amortizado. Los intereses devengados se contabilizarán en la cuenta de pérdidas y ganancias, aplicando el método del tipo de interés efectivo.

No obstante, los créditos con vencimiento no superior a un año que, de acuerdo con lo dispuesto en el apartado anterior, se valoren inicialmente por su valor nominal, continuarán valorándose por dicho importe, salvo que se hubieran deteriorado.

c) Activos financieros a valor razonable con cambios en el patrimonio neto:

Un activo financiero se incluirá en esta categoría cuando las condiciones contractuales del activo financiero dan lugar, en fechas especificadas, a flujos de efectivo que son únicamente cobros de principal e intereses sobre el importe del principal pendiente, y no se mantenga para negociar ni proceda clasificarlo en la categoría de Activos financieros a coste amortizado. También se incluirán en esta categoría las inversiones en instrumentos de patrimonio para las que se haya ejercitado la opción irrevocable en el momento de su reconocimiento inicial de presentar los cambios posteriores en el valor razonable directamente en el patrimonio neto.

Valoración inicial

Los activos financieros incluidos en esta categoría se valorarán inicialmente por su valor razonable, que será el precio de la transacción, que equivaldrá al valor razonable de la contraprestación entregada más los costes de la transacción que sean directamente atribuibles. Formará parte de la valoración inicial el importe de los derechos preferentes de suscripción y similares que, en su caso, se hubiesen adquirido.

Valoración posterior

Los instrumentos de patrimonio incluidos en esta categoría se valorarán por su valor razonable, sin deducir los costes de transacción en que se pudiera incurrir en su enajenación. Los cambios que se produzcan se registrarán directamente en el patrimonio neto, hasta que el activo financiero cause baja del balance o se deteriore, momento en que el importe así reconocido, se imputará a la cuenta de pérdidas y ganancias.

También se registrarán en la cuenta de pérdidas y ganancias el importe de los intereses, calculados según el método del tipo de interés efectivo, y de los dividendos devengados.

Cuando deba asignarse valor a estos activos por baja del balance u otro motivo, se aplicará el método del valor medio ponderado por grupos homogéneos.



En el caso de venta de derechos preferentes de suscripción y similares o segregación de los mismos para ejercitarlos, el importe de los derechos disminuirá el valor contable de los respectivos activos. Dicho importe se determinará aplicando alguna fórmula valorativa de general aceptación.

d) Activos financieros a coste:

Se incluyen:

- las inversiones en el patrimonio de empresas del grupo, multigrupo y asociadas: se consideran empresas del grupo aquellas vinculadas con la Sociedad por una relación de control, y empresas asociadas aquellas sobre las que la Sociedad ejerce una influencia significativa. Adicionalmente, dentro de la categoría de multigrupo se incluye a aquellas sociedades sobre las que, en virtud de un acuerdo, se ejerce un control conjunto con uno o más socios.
- las restantes inversiones en instrumentos de patrimonio cuyo valor razonable no pueda determinarse con fiabilidad.
- los activos financieros híbridos.
- los préstamos participativos.

Valoración inicial

Las inversiones incluidas en esta categoría se valorarán inicialmente al coste, que equivaldrá al valor razonable de la contraprestación entregada más los costes de transacción que les sean directamente atribuibles, debiéndose aplicar, en su caso, en relación con las empresas del grupo, el criterio incluido en el apartado 2 de la norma relativa a operaciones entre empresas del grupo, y los criterios para determinar el coste de la combinación establecidos en la norma sobre combinaciones de negocios.

No obstante, si existiera una inversión anterior a su calificación como empresa del grupo, multigrupo o asociada, se considerará como coste de dicha inversión el valor contable que debiera tener la misma inmediatamente antes de que la empresa pase a tener esa calificación.

Formará parte de la valoración inicial el importe de los derechos preferentes de suscripción y similares que, en su caso, se hubiesen adquirido.

Valoración posterior

Los instrumentos de patrimonio incluidos en esta categoría se valorarán por su coste, menos, en su caso, el importe acumulado de las correcciones valorativas por deterioro.

Cuando deba asignarse valor a estos activos por baja del balance u otro motivo, se aplicará el método del coste medio ponderado por grupos homogéneos, entendiéndose por estos los valores que tienen iguales derechos.

En el caso de venta de derechos preferentes de suscripción y similares o segregación de los mismos para ejercitarlos, el importe del coste de los derechos disminuirá el valor contable de los respectivos activos. Dicho coste se determinará aplicando alguna fórmula valorativa de general aceptación.

Las aportaciones realizadas como consecuencia de un contrato de cuentas en participación y similares se valorarán al coste, incrementado o disminuido por el beneficio o la pérdida, respectivamente, que correspondan a la empresa como partícipe no gestor, y menos, en su caso, el importe acumulado de las correcciones valorativas por deterioro.



Se aplicará este mismo criterio en los préstamos participativos cuyos intereses tengan carácter contingente, bien porque se pacte un tipo de interés fijo o variable condicionado al cumplimiento de un hito en la empresa prestataria (por ejemplo, la obtención de beneficios), o bien porque se calculen exclusivamente por referencia a la evolución de la actividad de la citada empresa. Si además de un interés contingente se acuerda un interés fijo irrevocable, este último se contabilizará como un ingreso financiero en función de su devengo. Los costes de transacción se imputarán a la cuenta de pérdidas y ganancias de forma lineal a lo largo de la vida del préstamo participativo.

e) Efectivo y otros medios líquidos equivalentes:

Bajo este epígrafe del balance de situación adjunto se registra el efectivo en caja y bancos, depósitos a la vista y otras inversiones a corto plazo de alta liquidez que son rápidamente realizables en caja y que no tienen riesgo de cambios en su valor.

Deterioro de valor

Al menos al cierre del ejercicio se realiza un test de deterioro para los activos financieros que no están registrados a valor razonable. Se considera que existe evidencia objetiva de deterioro si el valor recuperable del activo financiero es inferior a su valor en libros. Cuando se produce, el registro de este deterioro se registra en la cuenta de pérdidas y ganancias.

En particular, y respecto a las correcciones valorativas relativas a los deudores comerciales y otras cuentas a cobrar, la Sociedad calcula las mismas en base a las deudas de sus clientes en situación irregular por pago atrasado, suspensión de pagos, insolvencia u otras causas, tras un estudio individualizado sobre la cobrabilidad de las mismas.

Baja de activos financieros

La Sociedad da de baja los activos financieros cuando expiran o se han cedido los derechos sobre los flujos de efectivo del correspondiente activo financiero y se han transferido sustancialmente los riesgos y beneficios inherentes a su propiedad.

Por el contrario, la Sociedad no da de baja los activos financieros, y reconoce un pasivo financiero por un importe igual a la contraprestación recibida, en las cesiones de activos financieros en las que se retenga sustancialmente los riesgos y beneficios inherentes a su propiedad.

4.4.2. Pasivos financieros

Pasivos financieros a coste amortizado:

Con carácter general se incluirán en esta categoría aquellos débitos y partidas a pagar que tiene la Sociedad y que se han originado en la compra de bienes y servicios por operaciones de tráfico de la empresa, o también aquellos que, sin tener un origen comercial, no pueden ser considerados como instrumentos financieros derivados.

Valoración inicial

Los pasivos financieros a coste amortizado se valoran inicialmente al valor razonable, que, salvo evidencia en contrario, será el precio de la contraprestación recibida, ajustada por los costes de la transacción directamente atribuibles.



No obstante, los débitos por operaciones comerciales con vencimiento no superior a un año y que no tengan un tipo de interés contractual, así como los desembolsos exigidos por terceros sobre participaciones, cuyo importe se espera pagar en el corto plazo, se podrán valorar por su valor nominal, cuando el efecto de no actualizar los flujos de efectivo no sea significativo.

La Sociedad da de baja los pasivos financieros cuando se extinguen las obligaciones que los han generado.

Valoración posterior

Los pasivos financieros incluidos en esta categoría se valorarán por su coste amortizado. Los intereses devengados se contabilizarán en la cuenta de pérdidas y ganancias, aplicando el método del tipo de interés efectivo.

No obstante, los débitos con vencimiento no superior a un año que, de acuerdo con lo dispuesto en el apartado anterior, se valoren inicialmente por su valor nominal, continuarán valorándose por dicho importe.

La Sociedad da de baja los pasivos financieros cuando se extinguen las obligaciones que los han generado.

4.5. Transacciones en moneda extranjera

La moneda funcional utilizada por la Sociedad es el euro. Consecuentemente, las operaciones en otras divisas distintas del euro se consideran denominadas en moneda extranjera y se registran según los tipos de cambio vigentes en las fechas de las operaciones.

Al cierre del ejercicio, los activos y pasivos monetarios denominados en moneda extranjera se convierten aplicando el tipo de cambio en la fecha del Balance de Situación. Los beneficios o pérdidas puestos de manifiesto se imputan directamente a la Cuenta de Pérdidas y Ganancias del ejercicio en que se producen.

4.6. Impuesto sobre beneficios

El gasto o ingreso por impuesto sobre beneficios comprende la parte relativa al gasto o ingreso por el impuesto corriente y la parte correspondiente al gasto o ingreso por impuesto diferido.

El impuesto corriente es la cantidad que la Sociedad satisface como consecuencia de las liquidaciones fiscales del impuesto sobre el beneficio relativas a un ejercicio. Las deducciones y otras ventajas fiscales en la cuota del impuesto, excluidas las retenciones y pagos a cuenta, así como las pérdidas fiscales compensables de ejercicios anteriores y aplicadas efectivamente en éste, dan lugar a un menor importe del impuesto corriente.

El gasto o el ingreso por impuesto diferido se corresponden con el reconocimiento y la cancelación de los activos y pasivos por impuesto diferido. Estos incluyen las diferencias temporarias que se identifican como aquellos importes que se prevén pagaderos o recuperables derivados de las diferencias entre los importes en libros de los activos y pasivos y su valor fiscal, así como las bases imponibles negativas pendientes de compensación y los créditos por deducciones fiscales no aplicadas fiscalmente. Dichos importes se registran aplicando a la diferencia temporaria o crédito que corresponda el tipo de gravamen al que se espera recuperarlos o liquidarlos.

Se reconocen pasivos por impuestos diferidos para todas las diferencias temporarias imponibles, excepto aquellas derivadas del reconocimiento inicial de fondos de comercio o de otros activos y pasivos en una operación que no afecta ni al resultado fiscal ni al resultado contable y no es una combinación de negocios, así como las asociadas a inversiones en empresas dependientes, asociadas y negocios conjuntos en las que la Sociedad puede controlar el momento de la reversión y es probable que no reviertan en un futuro previsible.



Por su parte, los activos por impuestos diferidos sólo se reconocen en la medida en que se considere probable que la Sociedad vaya a disponer de ganancias fiscales futuras contra las que poder hacerlos efectivos.

Los activos y pasivos por impuestos diferidos, originados por operaciones con cargos o abonos directos en cuentas de patrimonio, se contabilizan también con contrapartida en Patrimonio Neto.

En cada cierre contable se reconsideran los activos por impuestos diferidos registrados, efectuándose las oportunas correcciones valorativas a los mismos en la medida en que existan dudas sobre su recuperación futura. Asimismo, en cada cierre se evalúan los activos por impuestos diferidos no registrados en balance y éstos son objeto de reconocimiento en la medida en que pase a ser probable su recuperación con beneficios fiscales futuros.

4.7. Ingresos y gastos

Los ingresos y gastos se imputan en función del criterio del devengo, es decir, cuando se produce la corriente real de bienes y servicios que los mismos representan, con independencia del momento en que se produzca la corriente monetaria o financiera derivada de ellos. Dichos ingresos se valoran por el valor razonable de la contraprestación recibida o por recibir, deducidos descuentos e impuestos.

El reconocimiento de los ingresos por ventas se produce en el momento en que se han transferido al comprador los riesgos y beneficios significativos inherentes a la propiedad del bien vendido, no manteniendo la gestión corriente sobre dicho bien, ni reteniendo el control efectivo sobre el mismo.

Los ingresos por prestación de servicios se reconocen considerando el grado de realización de la prestación a la fecha de balance, siempre y cuando el resultado de la transacción pueda ser estimado con fiabilidad. Cabe señalar que, por el tipo de negocio de la sociedad, la obligación asumida por la empresa respecto a la prestación de servicios se cumple en un momento determinado del tiempo, momento en el que se reconoce el ingreso.

Los intereses recibidos de activos financieros se reconocen utilizando el método del tipo de interés efectivo y los dividendos, cuando se declara el derecho del accionista a recibirlos. En cualquier caso, los intereses y dividendos de activos financieros devengados con posterioridad al momento de la adquisición se reconocen como ingresos en la cuenta de pérdidas y ganancias.

Cuando existan dudas relativas al cobro de un importe previamente reconocido como ingresos por venta o prestación de servicios, la cantidad cuyo cobro se estime como improbable se registrará como un gasto por corrección de valor por deterioro y no como un menor ingreso.

4.8. Provisiones y contingencias

Los/las Administradores/Administradoras de la Sociedad en la formulación de las cuentas anuales diferencian entre:

- Provisiones: saldos acreedores que cubren obligaciones actuales derivadas de sucesos pasados, cuya cancelación es probable que origine una salida de recursos, pero que resultan indeterminados en cuanto a su importe y/o momento de cancelación.
- Pasivos contingentes: obligaciones posibles surgidas como consecuencia de sucesos pasados, cuya materialización futura está condicionada a que ocurra, o no, uno o más eventos futuros independientes de la voluntad de la Sociedad.



Las cuentas anuales recogen todas las provisiones con respecto a las cuales se estima que la probabilidad de que se tenga que atender la obligación es mayor que de lo contrario. Los pasivos contingentes no se reconocen en las cuentas anuales, sino que se informa sobre los mismos en las notas de la memoria, en la medida en que no sean considerados como remotos.

Las provisiones se valoran por el valor actual de la mejor estimación posible del importe necesario para cancelar o transferir la obligación, teniendo en cuenta la información disponible sobre el suceso y sus consecuencias, y registrándose los ajustes que surjan por la actualización de dichas provisiones como un gasto financiero conforme se va devengando.

La compensación a recibir de un tercero en el momento de liquidar la obligación, siempre que no existan dudas de que dicho reembolso será percibido, se registra como activo, excepto en el caso de que exista un vínculo legal por el que se haya exteriorizado parte del riesgo, y en virtud del cual la Sociedad no esté obligada a responder; en esta situación, la compensación se tendrá en cuenta para estimar el importe por el que, en su caso, figurará la correspondiente provisión.

4.9. Compromisos por pensiones

La sociedad no tiene ningún compromiso formalmente adquirido, bien sea por vínculo contractual, bien sea por convenio colectivo, con sus empleados en esta materia.

4.10. Elementos patrimoniales de naturaleza medioambiental

Se consideran activos de naturaleza medioambiental los bienes que son utilizados de forma duradera en la actividad de la Sociedad, cuya finalidad principal es la minimización del impacto medioambiental y la protección y mejora del medioambiente, incluyendo la reducción o eliminación de la contaminación futura.

Dada la actividad a la que se dedica la Sociedad, la misma no tiene responsabilidades, gastos, activos, ni provisiones y contingencias de naturaleza medioambiental que pudieran ser significativos en relación con el patrimonio, la situación financiera y los resultados de la misma. Por este motivo, no se incluyen desgloses específicos en la presente memoria de las cuentas anuales respecto a información de cuestiones medioambientales.

4.11. Subvenciones, donaciones y legados

Para la contabilización de las subvenciones recibidas por la Sociedad, se siguen los siguientes criterios:

Las subvenciones, donaciones y legados no reintegrables otorgados por terceros se contabilizan como ingresos directamente imputados al Patrimonio Neto y se reconocen en la Cuenta de Pérdidas y Ganancias como ingresos sobre una base sistemática y racional de forma correlacionada con los gastos derivados del gasto o inversión objeto de la subvención.

A efectos de su imputación en la Cuenta de Pérdidas y Ganancias, habrá que distinguir entre los siguientes tipos de subvenciones, donaciones y legados:

- a) Cuando se concedan para asegurar una rentabilidad mínima o compensar los déficit de explotación: se imputarán como ingresos del ejercicio en el que se concedan, salvo si se destinan a financiar déficit de explotación de ejercicios futuros, en cuyo caso se imputarán en dichos ejercicios.



b) Cuando se concedan para financiar gastos específicos: se imputarán como ingresos en el mismo ejercicio en el que se devenguen los gastos que estén financiando.

c) Cuando se concedan para adquirir activos se imputarán como ingresos del ejercicio en proporción a la dotación a la amortización efectuada en ese periodo para los citados elementos o, en su caso, cuando se produzca su enajenación, corrección valorativa por deterioro o baja en balance.

Las subvenciones, donaciones y legados no reintegrables recibidos de socios, no constituyen ingresos, registrándose directamente en los fondos propios. No obstante, las subvenciones que se reciban de los socios entidades públicas para financiar la realización de actividades de interés público o general, se registrarán de acuerdo a los criterios contables establecidos para subvenciones, donaciones o legados recibidos de terceros.

Las subvenciones, donaciones y legados con carácter de reintegrables se registran como pasivos de la Sociedad hasta que adquieren la condición de no reintegrables.

4.12. Transacciones con partes vinculadas

La Sociedad realiza todas sus operaciones con partes vinculadas a valores de mercado. Adicionalmente, los precios de transferencia se encuentran adecuadamente soportados, por lo que los/las Administradores/Administradoras de la Sociedad consideran que no existen riesgos significativos por este aspecto de los que puedan derivarse pasivos de consideración en el futuro.

NOTA 5.- INMOVILIZADO INTANGIBLE

La composición y los movimientos registrados durante los ejercicios 2021 y 2020 han sido los siguientes:

- Ejercicio 2021:

DESCRIPCIÓN	Saldo inicial	Altas	Saldo final
Inmovilizado Intangible			
Propiedad Industrial	14.702,09		14.702,09
Aplicaciones informáticas	310.354,31	16.215,99	326.570,30
Total Bruto	325.056,40	16.215,99	341.272,39
Propiedad industrial	12.694,62	312,97	13.007,59
Aplicaciones informáticas	286.260,42	9.875,08	296.135,50
Total Amort. Acumulada	298.955,04	10.188,05	309.143,09
Inmov. Intangible Neto	26.101,36		32.129,30

- Ejercicio 2020:

DESCRIPCIÓN	Saldo inicial	Altas	Saldo final
Inmovilizado Intangible			
Propiedad Industrial	14.508,14	193,95	14.702,09
Aplicaciones informáticas	309.656,31	698,00	310.354,31
Total Bruto	324.164,45	891,95	325.056,40
Propiedad industrial	12.391,50	303,12	12.694,62
Aplicaciones informáticas	275.365,88	10.894,54	286.260,42
Total Amort. Acumulada	287.757,38	11.197,66	298.955,04
Inmov. Intangible Neto	36.407,07		26.101,36



Al cierre de los ejercicios 2021 y 2020 la Sociedad tenía elementos del inmovilizado intangible totalmente amortizados que seguían en uso por valor de 281.255,04 € y 269.030,23 €, respectivamente.

No se ha producido ninguna circunstancia que haya supuesto una incidencia significativa en el ejercicio presente o en ejercicios futuros que afecten a valores residuales, vidas útiles o métodos de amortización.

La Sociedad no ha realizado correcciones valorativas de los bienes de inmovilizado intangible.

No existen inmovilizados intangibles, cuya vida útil no se puede determinar con fiabilidad.

NOTA 6.- INMOVILIZADO MATERIAL

La composición y los movimientos registrados durante los ejercicios 2021 y 2020 han sido los siguientes:

- Ejercicio 2021:

DESCRIPCIÓN	Saldo inicial	Altas	Saldo final
Inmovilizado Material			
Terrenos	245.278,80	123.495,67	368.774,47
Construcciones	380.870,71	126.504,33	507.375,04
Maquinaria	25.655,69	1.740,79	27.396,48
Utillaje	238,53		238,53
Otras Instalaciones	805.055,18	20.121,72	825.176,90
Mobiliario	263.137,02	1.342,29	264.479,31
Equipos proc. informát.	345.131,24	4.418,16	349.549,40
El. Transporte	32.787,78		32.787,78
Otro Inmovilizado	755.463,62	9.187,77	764.651,39
Total Bruto	2.853.618,57	286.810,73	3.140.429,30
Amortización Acumulada			
Construcciones	175.816,65	11.426,12	187.242,77
Maquinaria	22.847,64	835,41	23.683,05
Utillaje	99,64	47,71	147,35
Otras Instalaciones	767.602,23	10.163,18	777.765,41
Mobiliario	236.755,00	6.366,34	243.121,34
Equipos proc. informát.	320.768,50	13.864,02	334.632,52
El. Transporte	32.787,77		32.787,77
Otro Inmovilizado	741.884,88	3.295,73	745.180,61
Total Amort. Acumulada	2.298.562,31	45.998,51	2.344.560,82
Inmov. Material Neto	555.056,26		795.868,48



▪ Ejercicio 2020:

DESCRIPCIÓN	Saldo inicial	Altas	Saldo final
Inmovilizado Material			
Terrenos	245.278,80		245.278,80
Construcciones	380.870,71		380.870,71
Maquinaria	25.655,69		25.655,69
Utillaje	238,53		238,53
Otras Instalaciones	801.264,86	3.790,32	805.055,18
Mobiliario	259.478,70	3.658,32	263.137,02
Equipos proc. informát.	339.815,88	5.315,36	345.131,24
El. Transporte	32.787,78		32.787,78
Otro Inmovilizado	754.686,16	777,46	755.463,62
Total Bruto	2.840.077,11	13.541,46	2.853.618,57
Amortización Acumulada			
Construcciones	164.390,53	11.426,12	175.816,65
Maquinaria	22.040,13	807,51	22.847,64
Utillaje	51,93	47,71	99,64
Otras Instalaciones	757.401,14	10.201,09	767.602,23
Mobiliario	230.022,43	6.732,57	236.755,00
Equipos proc. informát.	306.646,41	14.122,09	320.768,50
El. Transporte	30.946,19	1.841,58	32.787,77
Otro Inmovilizado	737.443,78	4.441,10	741.884,88
Total Amort. Acumulada	2.248.942,54	49.619,77	2.298.562,31
Inmov. Material Neto	591.134,57		555.056,26

No se ha producido ninguna circunstancia que haya supuesto una incidencia significativa en el ejercicio presente o en ejercicios futuros que afecten a valores residuales, vidas útiles o métodos de amortización.

La Sociedad no ha realizado correcciones valorativas de los bienes de inmovilizado material.

Al cierre de los ejercicios 2021 y 2020 la Sociedad tenía elementos del inmovilizado material totalmente amortizados que seguían en uso, conforme al siguiente detalle:

Descripción	Valor contable (bruto) 2021	Valor contable (bruto) 2020
Construcciones	0,00	0,00
Resto de bienes	2.049.161,35	2.014.910,06
Total	2.049.161,35	2.014.910,06

Es política de la Sociedad contratar todas las pólizas de seguros que se estimen necesarias para dar cobertura a los posibles riesgos que pudieran afectar a elementos del Inmovilizado Material.

Se incluye en los capítulos de "Terrenos" y "Construcciones", un local destinado a oficinas en el Centro Comercial Mamut, por 159.268,21 € que se encontraba hipotecado en garantía de un préstamo concedido por Kutxa, cancelado durante el ejercicio 2015.

Con fecha 16 de diciembre de 2021, la Sociedad ha adquirido un pabellón en el polígono industrial de Lezo por 250.000 €, el cual comenzará a amortizarse en el ejercicio 2022.



NOTA 7.- ARRENDAMIENTOS Y OTRAS OPERACIONES DE NATURALEZA SIMILAR

- 7.1. Arrendamientos operativos (condición de arrendatario):** durante los ejercicios 2021 y 2020 la Sociedad ha tenido suscritos diferentes contratos de arrendamiento operativo, ascendiendo el importe anual de los gastos por esta naturaleza a 40.394,30 € y 25.594,05 €, respectivamente, si bien se omite la información detallada de los mismos por su escasa significación en términos relativos.
- 7.2. Arrendamientos operativos (condición de arrendador):** en su condición de arrendador, el importe de las cuotas reconocidas como ingresos en los ejercicios 2021 y 2020 ascienden a 42.574,37 € y 32.713,75 €, respectivamente. El arrendamiento corresponde a los módulos en alquiler que la Sociedad dispone en el centro de empresas de Oiartzun.

NOTA 8.- INSTRUMENTOS FINANCIEROS

8.1. Activos Financieros:

- 8.1.1.** El detalle de los **activos financieros** existentes al cierre de los ejercicios 2021 y 2020 (excluidas las inversiones en el patrimonio de empresas del grupo, multigrupo, y asociadas) tanto a largo como a corto plazo, es el siguiente:

- Ejercicio 2021:

Clases Categorías	Instrum. Financieros l/p		Instrum. Financieros c/p	Total
	Instrum. de patrimonio	Créditos Derivados Otros	Créditos Derivados Otros	
Activos financieros a coste amortizado		3.305,57	7.790.251,87	7.793.557,44
Activos financieros a coste	1.252.576,75			1.252.576,75
TOTAL	1.252.576,75	3.305,57	7.790.251,87	9.046.134,19

- Ejercicio 2020:

Clases Categorías	Instrum. Financieros l/p		Instrum. Financieros c/p	Total
	Instrum. de patrimonio	Créditos Derivados Otros	Créditos Derivados Otros	
Activos financieros a coste amortizado		3.305,57	3.283.199,44	3.286.505,01
Activos financieros a coste	1.252.576,75			1.252.576,75
TOTAL	1.252.576,75	3.305,57	3.283.199,44	4.539.081,76

- Activos Financieros a Largo Plazo:

El detalle de los “instrumentos financieros a largo plazo” es el siguiente:

- OARSOALDEA, S.A. poseía el 24,5% de las participaciones de la Sociedad "**Oarsoaldeko Industrialdea, S.A.**", domiciliada en Polígono Sagasti, Edificio Servicios, de Lezo (Gipuzkoa).



Su objeto social era *estimular y promover la iniciativa y la inversión industrial en la comarca de Oarsoaldea.*

Con fecha 24 de septiembre de 2012 se otorgó la escritura pública de fusión por absorción de sociedades. La mercantil "Irungo Industrialdea, S.A." absorbe a la mercantil "Oarsoaldeko Industrialdea, S.A.", quedando ambas fusionadas. Como consecuencia de la fusión, "Oarsoaldeko Industrialdea, S.A." ha quedado disuelta sin liquidación, habiéndose traspasado en bloque su patrimonio a la sociedad absorbente "Irungo Industrialdea, S.A."

Asimismo, se cambió la denominación de la sociedad absorbente "Irungo Industrialdea, S.A." que ha pasado a ser "Bidasoa Oarsoko Industrialdea, S.A."

Como consecuencia del canje y amortización de las acciones de la sociedad absorbida, Oarsoaldea, S.A. como accionista, recibió 202.125 acciones de la sociedad absorbente de 6,01 € de valor nominal cada una, que se emitieron totalmente desembolsadas en virtud del correspondiente aumento de capital.

Tras esta operación de reestructuración, Oarsoaldea, S.A. pasó a tener el 7,82% de las acciones de la Sociedad "Bidasoa Oarsoko Industrialdea, S.A.". Se encuentran registradas al coste de adquisición inicial por importe de 1.252.216,09 €.

Su domicilio social se encuentra en Irún (Gipuzkoa), Barrio de Ventas, calle Gabiria 2, 1º-I.

Su objeto social es *estimular y promover la iniciativa y la inversión industrial en las comarcas del Bidasoa y de Oarsoaldea.*

- Al 31 de diciembre de 2018 OARSOALDEA, S.A. poseía el 5% de las participaciones de la mercantil "**Oarsotek, S.L.**", domiciliada en Aritz Bakar kalea, Pabellon 59,4 Sagasti Industrialdea, Lezo (Gipuzkoa). El objeto social de acuerdo a lo establecido en sus estatutos era la *inserción sociolaboral de personas que presentan especiales dificultades de acceso al mercado laboral.*

Con fecha 19 de diciembre de 2014, Oarsotek, S.L. amplió capital por importe de 26.420,00 €, suscribiendo Oarsoaldea, S.A. su parte correspondiente, es decir, 1.320,00 € mediante la compensación de créditos que ésta ostentaba frente a Oarsotek, S.L.

A 31 de diciembre de 2015 se encontraban registradas a su coste de adquisición por importe de 1.470,00 €, ascendiendo el deterioro por valoración al cierre del ejercicio 2015 a 1.288,67 €.

Con fecha 12 de diciembre de 2016 se acordó en Junta General de Oarsotek, S.L. una aportación de socios de 5.000,00 € para sanear la situación financiera de la misma. De dicho importe, 2.365,17 € fueron aportados en 2016 y 2.624,54 € en 2017.

De esta forma, a 31 de diciembre de 2018 se encontraban registradas a su coste de adquisición por importe de 6.459,71 €, ascendiendo el deterioro por valoración al cierre del ejercicio 2018 a 6.459,71 €.

Por otra parte, Oarsoaldea, S.A. ostentaba un crédito a cobrar frente a Oarsotek, S.L. a fecha 31 de diciembre de 2018 por importe de 99.344,87 €, el cual se encontraba íntegramente provisionado. La empresa Oarsotek, S.L. recibía las subvenciones solicitadas transcurrido un periodo de tiempo y por ello, necesitaba financiación temporalmente para seguir desarrollando sus actividades.



Durante el ejercicio 2018, Oarsoaldea, S.A. registró una provisión para riesgos y gastos por importe de 32.000,00 € por el traspaso de fondos que la misma hizo en favor de Oarsotek, S.L. para que ésta pudiera hacer frente a los préstamos pendientes de pago. (Nota 13). Asimismo, la Sociedad figuraba como avalista de estos contratos de préstamo que Oarsotek, S.L. mantenía con Caja Rural de Navarra siendo el importe pendiente de pago 151.584,73 € a 31.12.18. Los mencionados préstamos fueron cancelados durante el ejercicio 2019.

Durante el ejercicio 2019 Oarsotek, S.L. procedió a devolver parcialmente la deuda que mantenía con Oarsoaldea, S.A. por importe de 88.612,46 €, por lo que la Sociedad revirtió por el mismo importe el deterioro del crédito registrado en el ejercicio 2018.

Con fecha 26 de marzo de 2019 la Junta General de Socios/as de Oarsotek, S.L. acordó la disolución de la misma y el 1 de septiembre de 2019 se firmó un contrato de cesión global de activos y pasivos, sin efectos de sucesión universal, entre Oarsotek, S.L. y Agencia para la renovación urbana de la bahía de Pasaia Badia Berri, S.A., cuyas participaciones ostentaba al 100% Oarsoaldea, S.A.

Como consecuencia de la extinción de Oarsotek, S.L., la Sociedad procedió a dar de baja contablemente tanto el valor bruto de su participación como el deterioro íntegro de la misma, por importe ambos de 6.459,71 €.

Derivado de la operación de cesión global de activo y pasivo referida, la deuda que mantenía la mercantil Oarsotek, S.L. con Oarsoaldea, S.A. fue asumida por la entidad beneficiaria de la cesión global. El importe ascendió a 131.344,87 €, el cual se encontraba íntegramente provisionado. (Ver Nota 8.1.2. y Nota 15.4)

- Existen al 31 de diciembre de 2021 y 2020 acciones de Caja Rural de Navarra registradas por importe de 360,66 €.
- Existen al 31 de diciembre de 2021 y 2020, "Depósitos y Fianzas constituidos a largo plazo" por importe de 3.305,57 €, respectivamente.

- Activos Financieros a Corto Plazo:

El detalle de los "instrumentos financieros a corto plazo" es el siguiente:

Concepto	Ejercicio 2021	Ejercicio 2020
Clientes	29.331,17	1.801,32
Deudores varios	7.442.771,70	3.273.196,09
Personal	5.268,99	2.628,84
Imposiciones	305.273,26	
Depositos y Fianzas	7.606,75	5.573,19
Total	7.790.251,87	3.283.199,44

Las variaciones derivadas de pérdidas por deterioro en este epígrafe durante los ejercicios 2021 y 2020 han sido las siguientes:

Clases	Saldo 31.12.19	Altas	Bajas	Saldo 31.12.20	Saldo 31.12.21
Activos financieros a coste amortizado	49.876,77	154,53	(2.164,80)	47.866,50	47.866,50
Total	49.876,77	154,53	(2.164,80)	47.866,50	47.866,50



La pérdida por deterioro de clientes corresponde a facturas emitidas de antigüedad superior a un año que no han sido cobradas a la fecha actual.

La información del efectivo y otros activos líquidos equivalentes, es la siguiente:

Concepto	Ejercicio 2021	Ejercicio 2020
Tesorería	2.231.378,76	919.871,35
Total	2.231.378,76	919.871,35

El total de efectivo y otros activos líquidos equivalentes se incluye en el estado de flujos de efectivo.

8.1.2. La información más significativa relacionada con las **empresas del grupo, multigrupo y asociadas** según la última información disponible al cierre de los ejercicios 2021 y 2020 es la siguiente:

- Ejercicio 2021:

Sociedad	Part. %	Patrimonio Neto				Valor en libros		
		Capital	Resultado	Resto patrimonio	TOTAL	Coste	Reversión de deterioro del ejerc.	Deterioro acumulado
			Neto					
Agencia Badia Berri, S.A.	100,00	60.200,00	730,64	59.559,96	120.490,60	197.500,56	29.458,66	-77.009,96
TOTAL		60.200,00	730,64	59.559,96	120.490,60	197.500,56	29.458,66	-77.009,96

- Ejercicio 2020:

Sociedad	Part. %	Patrimonio Neto				Valor en libros		
		Capital	Resultado	Resto patrimonio	TOTAL	Coste	Reversión de deterioro del ejerc.	Deterioro acumulado
			Neto					
Agencia Badia Berri, S.A.	100,00	60.200,00	574,46	30.257,48	91.031,94	197.500,56	31.190,80	-106.468,62
TOTAL		60.200,00	574,46	30.257,48	91.031,94	197.500,56	31.190,80	-106.468,62

OARSOALDEA, S.A. posee, desde el 4 de septiembre de 2018, el 100% de las acciones de la Compañía "**Agencia para la renovación urbana de la bahía de Pasaia Badia Berri, S.A.**", (en adelante Badia Berri) tras la compra del 42,86% que el Ayuntamiento de San Sebastián poseía hasta la fecha señalada.

La compra de acciones señalada formaba parte de la operación societaria que se estaba llevando a cabo, con el fin de que la Agencia Badia Berri asumiera las funciones que Oarsotek, S.L. realizaba. El 1 de septiembre de 2019 se firmó el contrato de cesión global de activos y pasivos entre las sociedades Oarsotek, S.L. y Badia Berri. (Ver Nota 8.1.1.)

La Sociedad Badia Berri se encuentra domiciliada en el domicilio de su Socio Único, Oarsoaldea, S.A., en Astigarragako Bidea 2, 2º, Edificio Oficinas Mamut en Oiartzun (Gipuzkoa).

Sus acciones fueron registradas a su coste de adquisición inicial por 34.400,00 € más la aportación para compensación de pérdidas de los ejercicios 2008, 2009, 2010 y 2018 efectuadas por Oarsoaldea, S.A. por 61.367,50 €, 49.786,92 €, 47.539,00 € y 4.407,14 €, respectivamente, ascendiendo el coste total a 197.500,56 € y su correspondiente deterioro por valoración a 187.792,09 € al 31 de diciembre de 2018.



Durante el ejercicio 2019, la Agencia Badia Berri mejoró ostensiblemente su patrimonio neto, tal y como se desprendería de las cuentas anuales formuladas correspondientes al 2019, por lo que la Sociedad Oarsoaldea, S.A. procedió a revertir parcialmente el deterioro de su participación; en concreto, la cantidad de 50.132,67 €. Durante el ejercicio 2020, la Sociedad Agencia Badia Berri mejoró su patrimonio neto, y por ello, procedió a revertir parte del deterioro que acumulaba, concretamente en la cuantía de 31.190,80 €. En el ejercicio 2021, la Sociedad Agencia Badia Berri ha vuelto a mejorar su patrimonio neto, procediendo a revertir parte del deterioro acumulado en 29.458,66 €.

El capital social de la Agencia Badia Berri se fija en la cantidad de 60.200,00 €, representado por 6.020 acciones de 10,00 € de valor nominal cada una de ellas. El valor de su patrimonio neto según sus últimas cuentas anuales del ejercicio 2021 es de 120.490,60 € (91.031,94 € en el ejercicio 2020).

La Sociedad, tenía por objeto gestionar la correcta y adecuada ejecución del Programa Estratégico de Renovación Urbana presentado como Candidatura a la Iniciativa Comunitaria relativa a la Regeneración Económica y Social de las Zonas Urbanas ("URBAN II"), en materia de renovación urbana, emprendedores/emprendedoras y empleo, integración social, movilidad, calidad ambiental, infoestructuras y gobierno urbano; y, en general, desarrollar todo tipo de actuaciones destinadas a la renovación integral urbana y a la mejora de la calidad ambiental y socioeconómica del territorio. Todo ello teniendo como ámbito territorial de actuación el Área Metropolitana de Donostia-San Sebastián definida como "Bahía de Pasaia".

Con fecha 14 de mayo de 2019 se elevó a público, entre otras cuestiones, la aprobación de unos nuevos Estatutos, en los que los cambios principales, entre otros fueron: definición de objeto social, cambio de domicilio, establecimiento de carácter no lucrativo, modificación de la duración de la Sociedad.

Por todo ello, se establece que la "Agencia para la renovación urbana de la bahía de Pasaia Badia Berri, S.A." (Sociedad Unipersonal), es una sociedad mercantil que se regirá, básicamente, por la Ley de Sociedades de Capital, aprobada por el Real Decreto Legislativo 1/2010, de 2 de julio, por la Ley 44/2007, de 13 de diciembre, para la regulación del régimen de empresas de inserción, por el Decreto 183/2008, de 11 de noviembre, sobre empresas de inserción, o la normativa que en su caso, sustituya a la anterior.

La Sociedad, que carece de ánimo de lucro, tiene como fin primordial de su objeto social la inclusión sociolaboral de personas que presentan especiales dificultades de acceso al mercado laboral. Además de las funciones que se puedan derivar de los fines anteriores, le corresponden las siguientes:

- a) La elaboración de planes específicos y la realización de cuantas intervenciones sean precisas con tal finalidad.
- b) El establecimiento de convenios de colaboración con el Gobierno Vasco, la Diputación Foral de Gipuzkoa y con cualquier otro ente público con competencias en materia de inserción sociolaboral.
- c) La coordinación y canalización de los recursos e intervenciones de organismos públicos.
- d) La participación en convenios con entidades privadas.
- e) El control, fomento, gestión, asesoramiento, información y coordinación de las actuaciones privadas.
- f) Cuantas otras resulten necesarias para el adecuado desenvolvimiento de la actividad.

Al 31 de diciembre de 2021 y 2020 existen saldos con la Agencia Badia Berri, que han sido informados en Nota 15.4.

8.2. Pasivos financieros:

8.2.1. El detalle de los **pasivos financieros** existentes al cierre de los ejercicios 2021 y 2020 tanto a largo como a corto plazo es el siguiente:

- Ejercicio 2021:

Clases Categorías	Instrum. Financieros l/p	Instrum. Financieros c/p	Total
	Derivados/Otros	Derivados/Otros	
Pasivos financieros a coste amortizado	5.715,44	130.006,83	135.722,27
TOTAL	5.715,44	130.006,83	135.722,27

- Ejercicio 2020:

Clases Categorías	Instrum. Financieros l/p	Instrum. Financieros c/p	Total
	Derivados/Otros	Derivados/Otros	
Pasivos financieros a coste amortizado	4.184,18	59.450,94	63.635,12
TOTAL	4.184,18	59.450,94	63.635,12

8.2.2. El detalle por **vencimientos** de las partidas que forman parte del epígrafe “Deudas a largo plazo” es el siguiente:

- Ejercicio 2021:

Concepto	2023	2024	2025	2026 y sig.	TOTAL
Otros pasivos financieros				5.715,44	5.715,44
TOTAL	0,00	0,00	0,00	5.715,44	5.715,44

- Ejercicio 2020:

Concepto	2022	2023	2024	2025 y sig.	TOTAL
Otros pasivos financieros				4.184,18	4.184,18
TOTAL	0,00	0,00	0,00	4.184,18	4.184,18

8.2.3. Durante los ejercicios 2021 y 2020 se han registrado como gasto en la cuenta de pérdidas y ganancias en concepto de **intereses** un total de 1.556,34 € y 37,70 €, respectivamente.



8.2.4. La sociedad tiene contratadas líneas de crédito con el siguiente detalle:

	2021			2020		
	Límite	Importe dispuesto	Importe no dispuesto	Límite	Importe dispuesto	Importe no dispuesto
Caja Rural				150.000,00		150.000,00
Caja Laboral	20.000,00		20.000,00	40.000,00		40.000,00
TOTAL	20.000,00	0,00	20.000,00	190.000,00	0,00	190.000,00

8.3. Información sobre naturaleza y nivel de riesgo de los instrumentos financieros:

8.3.1. Información cualitativa

La gestión de los riesgos financieros de la Sociedad está centralizada en la Dirección Financiera, la cual tiene establecidos los mecanismos necesarios para controlar la exposición a los riesgos de crédito y liquidez. A continuación, se indican los principales riesgos financieros que impactan a la Sociedad:

a) Riesgo de crédito:

Con carácter general la Sociedad mantiene su tesorería y activos líquidos equivalentes en entidades financieras de elevado nivel crediticio.

Por otra parte, hay que indicar que no existe una concentración significativa del riesgo de crédito con terceros.

b) Riesgo de liquidez:

Con el fin de asegurar la liquidez y poder atender todos los compromisos de pago que se derivan de su actividad, la Sociedad dispone de la tesorería que muestra su balance, así como de las líneas crediticias y de financiación que se detallan en la Nota 8.2.

c) Riesgo de tipo de interés:

Tanto la tesorería como la deuda financiera de la Sociedad, están expuestas al riesgo de tipo de interés, el cual podría tener un efecto en los resultados financieros y en los flujos de caja. La deuda financiera de la Sociedad se encuentra referenciada únicamente a tipos de interés variable. No obstante, al 31/12/2021 la Sociedad no cuenta con deuda financiera.

8.3.2. Información cuantitativa

a) Riesgo de crédito:

	2021	2020
Porcentaje de cuentas a cobrar garantizadas mediante seguros de crédito	0,00%	0,00%

b) Riesgo de tipo de interés:

	2021	2020
Porcentaje de deuda financiera referenciada a tipos fijos	0,00%	0,00%



NOTA 9.- PATRIMONIO NETO

9.1. Fondos Propios

La cifra de capital social al 31 de diciembre de 2021 y 2020 asciende a 60.109,99 €.

El capital social de Oarsoaldea se encuentra representada por 1.000 acciones de 60,11 € de valor nominal cada una de ellas, nominativas y numeradas correlativamente del 01 al 1.000 ambos inclusive. Todas ellas están totalmente suscritas y desembolsadas.

El capital social se reparte de la manera siguiente:

Nº Acciones	Numeración	Titular
250	0 al 250	Ayto. Rentería
250	251 al 500	Ayto. Oiartzun
250	501 al 750	Ayto. Lezo
250	751 al 1.000	Ayto. Pasaia

a) Reserva Legal

De acuerdo con el Texto Refundido de la Ley de Sociedades Anónimas, debe destinarse una cifra igual al 10% del beneficio del ejercicio a la reserva legal hasta que ésta alcance, al menos, el 20% del capital social. La reserva legal podrá utilizarse para aumentar el capital en la parte de su saldo que exceda del 10% del capital ya aumentado. Salvo para la finalidad mencionada anteriormente, y mientras no supere el 20% del capital social, esta reserva sólo podrá destinarse a la compensación de pérdidas y siempre que no existan otras reservas disponibles suficientes para este fin.

Al cierre de ambos ejercicios esta reserva se encontraba completamente constituida.

b) Reservas Voluntarias

Las Reservas Voluntarias son de libre disposición.

c) Aportaciones de Socios

Durante los ejercicios 2021 y 2020 no se han registrado en el epígrafe de "Otras aportaciones de socios" aportación de socios alguna.



9.2. Subvenciones, donaciones y legados recibidos

La información sobre las subvenciones recibidas por la sociedad, su imputación a resultados, y el correspondiente registro del efecto impositivo es la siguiente:

- Ejercicio 2021:

Origen	Subvención de capital	Ejercicio concesión	Concedido	Ingresos 2021	Pte. Imputación a rdos.	Efecto impositivo
Ministerio de Industria	Centro de empresas	1999	186.313,75	1.700,22	44.187,76	10.605,07
Ayuntamientos	Adquisición acciones Badia Berri	2002	34.257,99	0,00	2.285,99	548,65
Ayuntamientos	Adquisición Inmovilizado 10	2010	32.350,28	0,00	0,03	0,01
Ayuntamientos	Adquisición Inmovilizado 08	2008	85.522,72	0,00	209,26	50,23
Ayuntamientos	Adquisición Inmovilizado 12	2012	18.499,52	0,00	-209,31	-50,23
Ayuntamientos	Adquisición acciones Bidasoa					
	Oarsoko Indutrialdea	2012	1.252.216,09	0,00	1.252.216,09	300.531,87
Ayuntamientos	Adquisición Inmovilizado 14	2014	43.945,44	969,60	312,02	74,88
Ayuntamientos	Adquisición Inmovilizado 15	2015	25.463,21	62,45	0,01	0,00
Ayuntamientos	Adquisición Inmovilizado 16	2016	24.581,48	1.898,59	1.972,74	473,46
Ayuntamientos	Adquisición Inmovilizado 17	2017	77.879,73	11.739,86	25.398,52	6.095,64
Ayuntamientos	Adquisición Inmovilizado 18	2018	93.502,72	19.297,91	28.475,23	6.834,06
Ayuntamientos	Adquisición Inmovilizado 19	2019	36.260,54	5.932,79	21.690,59	5.205,74
Ayuntamientos	Adquisición Inmovilizado 20	2020	14.433,41	2.682,93	10.790,96	2.589,83
Ayuntamientos	Adquisición Inmovilizado 21	2021	179.531,05	2.405,47	177.125,58	42.510,16
Total			2.122.103,24	46.689,82	1.564.455,46	375.469,37

- Ejercicio 2020:

Origen	Subvención de capital	Ejercicio concesión	Concedido	Ingresos 2020	Pte. Imputación a rdos.	Efecto impositivo
Ministerio de Industria	Centro de empresas	1999	186.313,75	1.700,22	45.887,98	11.013,12
Ayuntamientos	Adquisición acciones Badia Berri	2002	34.257,99	0,00	2.285,99	548,65
Ayuntamientos	Adquisición Inmovilizado 10	2010	32.350,28	35,46	0,03	0,01
Ayuntamientos	Adquisición Inmovilizado 08	2008	85.522,72	0,00	209,26	50,23
Ayuntamientos	Adquisición Inmovilizado 12	2012	18.499,52	0,00	-209,31	-50,23
Ayuntamientos	Adquisición acciones Bidasoa					
	Oarsoko Indutrialdea	2012	1.252.216,09	0,00	1.252.216,09	300.531,87
Ayuntamientos	Adquisición Inmovilizado 14	2014	43.945,44	3.742,31	1.281,62	307,59
Ayuntamientos	Adquisición Inmovilizado 15	2015	25.463,21	2.293,09	62,46	14,99
Ayuntamientos	Adquisición Inmovilizado 16	2016	24.581,48	4.264,60	3.871,33	929,12
Ayuntamientos	Adquisición Inmovilizado 17	2017	77.879,73	12.457,34	37.138,38	8.913,21
Ayuntamientos	Adquisición Inmovilizado 18	2018	93.502,72	19.259,18	47.773,14	11.465,55
Ayuntamientos	Adquisición Inmovilizado 19	2019	36.260,54	5.932,79	27.623,38	6.629,61
Ayuntamientos	Adquisición Inmovilizado 20	2020	14.433,41	959,52	13.473,89	3.233,73
Total			1.942.572,19	50.644,51	1.431.614,23	343.587,45

NOTA 10.- SITUACIÓN FISCAL

10.1 La composición de los saldos con Administraciones Públicas es la siguiente:

Organismos Públicos	2021		2020	
	Saldos deudores	Saldos Acreedores	Saldos deudores	Saldos Acreedores
<i>Hacienda Pública:</i>				
-Por I.R.P.F.		69.451,08		66.886,62
-Por I.V.A.	58.186,63		64.380,07	
-Por Impto. S/Scdes.	6.839,75		4.574,38	
<i>Organismos Seguridad Social</i>		46.372,31		56.420,35
<i>H.P. Retenciones y pagos a cuenta</i>	4.266,03		4.512,59	
Suma	69.292,41	115.823,39	73.467,04	123.306,97



La conciliación entre el resultado contable y la base imponible del Impuesto sobre Sociedades es la siguiente:

Concepto	2021	2020
Resultado contable antes de impuestos	10.045,20	14.601,98
Diferencias permanentes		
Positivas	30.718,05	14.000,00
Negativas	-26.914,12	-4.133,72
Diferencias temporarias		
Negativas	0,00	-30,00
Base Imponible fiscal	13.849,13	24.438,26

(*) Los datos de la columna 2020 se corresponden con los de las cuentas anuales 2020 aprobadas por la Sociedad y la liquidación del Impuesto sobre sociedades del ejercicio 2020 presentada. Los mismos no han sido reexpresados en este cuadro a efectos comparativos.

10.2 La conciliación entre el resultado contable del ejercicio y el gasto por impuesto sobre beneficios es el siguiente:

Concepto	2021	2020
Resultado contable antes de impuestos	10.045,20	14.601,98
Diferencias permanentes	3.803,93	9.866,28
Diferencias temporarias	0,00	-30,00
Base Imponible previa	13.849,13	24.438,26
Compensación de Bases Imponibles	-6.924,57	-12.219,13
Base Imponible liquidable	6.924,56	12.219,13
Tipo de gravamen	24%	24%
Cuota íntegra	1.661,89	2.932,59
Deducciones		
Con limite	484,71	1.026,41
Sin limite	824,03	1.334,33
Gasto por Impuesto sobre Sociedades	353,15	571,85

(*) Los datos de la columna 2020 se corresponden con los de las cuentas anuales 2020 aprobadas por la Sociedad y la liquidación del Impuesto sobre sociedades del ejercicio 2020 presentada. Los mismos no han sido reexpresados en este cuadro a efectos comparativos.

10.3 El desglose del gasto por impuesto sobre beneficios de los ejercicios 2021 y 2020 es el siguiente:

Concepto	Operaciones continuadas 2021	Operaciones continuadas 2020
Impuesto corriente	353,15	-571,85
Impuesto diferido	0,00	-7,20
Total	353,15	-579,05



- 10.4** El detalle de las diferencias temporarias deducibles e imponibles registradas al cierre de los ejercicios 2021 y 2020 son las siguientes:

Concepto	2021	2020
Activo por impuesto diferido	31.522,77	31.522,77
Pasivo por impuesto diferido		
Subvenciones de capital	405.108,33	343.587,45

- 10.5** La Sociedad no ha registrado en el Balance de Situación adjunto determinados activos por impuesto diferido, al no tener la certeza suficiente de que se generen en el futuro bases imponibles positivas que permitan su recuperación.

El detalle de dichos activos no registrados por bases imponibles negativas y deducciones pendientes de aplicación para futuros ejercicios es el siguiente:

Bases Imponibles Negativas:

Año de origen	Plazo de aplicación	Importe pte.
2008	2038	2.448.350,51
2009	2039	1.725.061,59
2010	2040	635.002,52
2011	2041	1.732.588,50
2012	2042	1.419.830,00
2013	2043	126.219,36
2016	2046	18.077,81

Deducciones al 35%:

Año de origen	Plazo de aplicación	Importe pte.
2003	2033	5.564,81
2004	2034	20.129,35
2005	2035	14.831,47
2006	2036	14.297,34
2007	2037	18.874,08
2008	2038	477,69
2009	2039	1.025,20
2010	2040	23.950,03
2011	2041	375,00
2012	2042	1.364,63
2013	2043	442,36
2017	2047	1.695,62
2018	2048	2.040,46

Deducciones al 70%:

Año de origen	Plazo de aplicación	Importe pte.
2005	2035	6.544,68
2006	2036	5.553,35



- 10.6** Según las disposiciones legales vigentes, las liquidaciones de Impuestos no pueden considerarse definitivas hasta que no han sido inspeccionadas por las autoridades fiscales o haya transcurrido el plazo de prescripción de cuatro años.

La Sociedad tiene pendiente de inspección todos los impuestos del ejercicio actual. En opinión de los/las Administradores/Administradoras no existen contingencias de importes significativos que pudieran derivarse de la revisión de los años abiertos a inspección.

La legislación aplicable para la liquidación del Impuesto sobre Sociedades del ejercicio 2021 es la correspondiente a la Norma Foral 2/2014, de 17 de enero, vigente al cierre del ejercicio.

Los/las Administradores/Administradoras de la Sociedad han realizado los cálculos de los importes asociados con este impuesto para el ejercicio 2021 y aquellos abiertos a inspección de acuerdo con la normativa foral en vigor al cierre de cada ejercicio.

NOTA 11.- INGRESOS Y GASTOS

- 11.1 Consumo de materias primas y otros consumibles:** la sociedad por su actividad no realiza compras de materias primas, registrando sus principales gastos subcontratados en el epígrafe de “Servicios Exteriores” que suman un total de 644.318,61 € y 766.821,75 € en los ejercicios 2021 y 2020, respectivamente.

- 11.2 Cargas sociales:** el desglose de este epígrafe es el siguiente:

Conceptos	2021	2020
Seguridad Social cargo empresa	549.240,04	544.139,38
Total	549.240,04	544.139,38

- 11.3 Importe neto de la cifra de negocios:** El importe total de los ingresos por ventas y prestación de servicios asciende a 64.231,54 € y 30.083,39 € en los ejercicios 2021 y 2020, respectivamente.

- 11.4 Ingresos accesorios:** Corresponden a ingresos por arrendamientos por un importe total de 42.574,37 € y 32.713,75 € en los ejercicios 2021 y 2020, respectivamente.

- 11.5 Subvenciones de explotación:** El importe de las subvenciones registradas como ingreso en la cuenta de pérdidas y ganancias de los ejercicios 2021 y 2020 asciende a una cantidad de 3.431.955,81 € y 3.409.093,58 €, respectivamente.

El detalle de las mencionadas subvenciones y/o aportaciones de socios recibidas por “OARSOALDEA, S.A.” de los diferentes organismos públicos durante los ejercicios 2021 y 2020 y su implicación en las diferentes partidas de los estados financieros es el siguiente:



▪ Ejercicio 2021:

A.- Ayuntamientos socios:

Ayuntamiento	Año	Importe concedido	Cobros 2021	Saldo deudor 2021	Minoraciones	Ingreso ejercicio 2021	Ajustes por periodif. 2021	Subv. de capital
LEZO								
Adq. acciones Badia Berri	02	8.564,42						434,34
Aportaciones 2010	10	289.495,15						0,00
Adq. Part. Bidasoa Oarso Industrialdea	12	313.054,02						237.921,06
Adquisición Inmovilizado 2014	14	10.986,36						59,29
Adquisición Inmovilizado 2015	15	4.477,36						0,00
EUSKARA	15	28.857,11						
Adquisición Inmovilizado 2016	16	4.279,08						374,82
LEZOKO ENPLEGU PLAN PROPIOA	16	115.839,26						
Adquisición Inmovilizado 2017	17	13.032,21						3.230,10
LEZOKO ENPLEGU PLANA PROPIOA	17	124.441,67						
TALLER OCUPACIONAL EREITEN 2018	17	17.083,39						
Adquisición Inmovilizado 2018	18	15.706,53						3.635,27
ENPLEGUA	18	80.013,35		0,07				
PERSONAL PROG. CONT	18	295,04		0,34				
TURISMO SUSTA PENA	18	68.848,05						
ENPRESA ETA EKINTZA ILETZA	18	102.521,44						
EUSKARA	18	31.186,41						
LURRALDE KUDEAKETA	18	20.645,42						
KONTSUMOA	18	8.479,22						
PLAN DE EMPLEO PROPIO LEZO KOKATU 18-19	18	90.000,00						
COFINANCIACION ACCIONES LOCALES	18	3.542,49					333,19	
Adquisición Inmovilizado 2019	19	6.316,89						2.871,80
Altas inmovilizado	19	-6.316,89						
IMPULSO DE LA ECONOMIA VINCULADA AL MAR	19	2.021,39					70,29	
FOMENTO DEL DESARROLLO Y REGENERACION DE LA INDUSTRIA Y SERVICIOS VINCULADOS	19	66.910,23					1.800,10	
PROMOVER NUEVOS MODOS DE UTILIZACION DE RECURSOS NATURALES: PRODUCCION AGRARIA LOCAL Y GEODIVERSIDAD	19	4.318,23					114,99	
LA ATENCION A LAS PERSONAS, SECTOR DE OPORTUNIDAD	19	20.440,60					654,86	
IMPULSO DE LA INSERCIÓN SOCIOLABORAL DE COLECTIVOS DESFAVORECIDOS	19	96.245,47					3.145,01	
EL SECTOR TURISTICO, ACTIVIDAD CON POTENCIAL DADO EL ATRACTIVO DE LA COMARCA. EL PEQUEÑO COMERCIO, UN ALIADO	19	62.350,01					1.794,25	
REGENERACION URBANA Y MOVILIDAD	19	21.718,31					526,21	
EUSKARA	19	31.116,11						
OFICINA DE CONSUMO	19	12.002,40					424,23	
EREITEN 2019	19	17.083,33						
SOLDATA IGOERAK	19	5.892,97						
PLAN DE EMPLEO PROPIO 2019	19	21.944,89						
COFINANCIACION ACCIONES LOCALES PROMOCION EMPLEO 19-20	19	2.019,00						
ENPLEGU KONTRATAZIO PROGRAMAK	19	3.000,00						
IAE 2019	19	950,00						
KOKATU LEZO 19-20	19	35.000,00		35.000,00		14.777,78	17.722,22	
Adquisición Inmovilizado 2020	20	2.416,86						1.373,27
Altas inmovilizado	20	-2.416,86						
ITSA SOARI LOTUTAKO EKONOMIA BULTZATZEA	20	3.237,18	809,30			54,04	658,50	
INDUSTRIA GARA ETA BERRI DADIN SUSTATZEA ETA HORRI LOTUTAKO ZERBITZUAK	20	71.996,23	17.999,06			677,08	8.249,96	
PERTSONEI EMANDAKO ARRETA, AUKERA-SEKTOREA	20	12.785,77	3.196,44			74,13	903,30	
GIZARTE-EGOERA AHULENEKO KOLEKTIBOEN GIZARTERATZEA ETA LAN-MUNDURATZEA SUSTATZEA	20	98.117,95	21.979,48			1.284,44	15.650,41	
SEKTORE TURISTIKOA, ESKUALDEAREN ERAKARGARRITASUNA DUELA ETA POTENZIALA DUEN JARDUERA. MERKATARITZA, ALIATUA	20	55.686,84	13.921,71			1.832,94	6.726,88	
HIRI BERRITZAPENA ETA MUGIKORTASUNA	20	17.663,59	4.415,90			120,04	1.462,68	
EUSKARA	20	25.243,58				4.186,55		
KONTSUMO BULEGOA	20	8.733,55	2.183,38			103,09	1.256,14	
SOLDATA IGOERAK ESTATUTUAREN AURREKONTU OROKORRAK	20	7.220,61	1.805,15			135,09	1.646,07	
TALLER OCUPACIONAL EREITEN	20	17.149,20				428,43		
cofinanciación lanbide	20	5.384,00	5.384,00			5.384,00		
COVID DIRU LAGUNTZA	20	7.347,45	7.347,45					
Adquisición Inmovilizado 2020	21	51.214,62	51.214,62					38.614,05
Altas inmovilizado	21	-51.214,62	-51.214,62			-51.214,62		
INDUSTRIA GARA ETA BERRI DADIN SUSTATZEA ETA HORRI LOTUTAKO ZERBITZUAK	21	50.165,84	38.157,54	12.008,31		49.129,32	1.036,53	
PERTSONEI EMANDAKO ARRETA, AUKERA-SEKTOREA	21	12.397,90	9.283,79	3.114,11		12.292,88	105,02	
GIZARTE-EGOERA AHULENEKO KOLEKTIBOEN GIZARTERATZEA ETA LAN-MUNDURATZEA SUSTATZEA	21	125.798,59	93.950,25	31.848,34		122.936,43	2.862,17	
SEKTORE TURISTIKOA, ESKUALDEAREN ERAKARGARRITASUNA DUELA ETA POTENZIALA DUEN JARDUERA MERKATARITZA, ALIATUA	21	47.407,97	35.468,30	11.939,67		35.121,31	12.286,66	
HIRI BERRITZAPENA ETA MUGIKORTASUNA	21	16.434,93	12.308,07	4.126,86		16.304,61	130,32	
EUSKARA	21	25.802,54	25.802,54			20.598,86	5.203,68	
KONTSUMO BULEGOA	21	8.368,11	6.262,10	2.106,01		8.267,72	100,39	
SOLDATA IGOERAK ESTATUTUAREN AURREKONTU OROKORRAK	21	2.710,10	2.032,58	677,52		2.710,10		
TALLER OCUPACIONAL EREITEN	21	18.327,80	18.327,80			15.643,14	2.684,66	
KOKATU LEZO 20-21	21	30.000,00		30.000,00		17.500,00	12.500,00	
COVID DIRU LAGUNTZAK (2020koa)	21	8.249,24	8.249,24			8.249,24		
COVID DIRU LAGUNTZAK (2021)	21	8.234,80		8.234,80		8.234,80		
TOTAL LEZO		2.438.824,72	328.884,09	139.056,04	0,00	294.831,41	100.048,71	288.514,00



Ayuntamiento	Año	Importe concedido	Cobros 2021	Saldo deudor 2021	Minoraciones	Ingreso ejercicio 2021	Ajustes por periodif. 2021	Subv. de capital
PASAIA								
Adq. acciones Badia Berri	02	8.564,42						434,33
Aportaciones 2010	10	483.073,31						0,00
Adq. acciones Bidasoa Oarsoaldea	12	313.054,02						237.921,06
Adquisiciones Inmovilizado 2014	14	10.986,36						59,29
Adquisiciones Inmovilizado 2015	15	7.292,44						0,00
Adquisición Inmovilizado 2016	16	6.969,62						374,82
Adquisición Inmovilizado 2017	17	21.259,29						5.269,22
TALLER OCUPACIONAL EREITEN 2018	17	17.083,39						
Adquisición Inmovilizado 2018	18	26.381,27						6.105,94
ENPLEGUA	18	140.832,05						
PERSONAL PROG. CONT	18	737,61						
ENPLEGU KONTRATAZIO PROGRAMAK	18	7.500,00						
TURISMO SUSTA PENA	18	119.529,31						
ENPRESA ETA EKINTZA ILETZA	18	111.733,12						
EUSKARA	18	49.454,20						
LURRALDE KUDEAKETA	18	33.851,20						
KONTSUMOA	18	15.429,57						
GAZTEBI ZUZENDURIKO ENPLEGU PLANA	18	25.948,07						
COFINANCIACION ACCIONES LOCALES	18	14.154,07					1.658,68	
Adquisición Inmovilizado 2019	19	9.605,66						4.366,94
Altas inmovilizado	19	-9.605,66						
IMPULSO DE LA ECONOMIA VINCULADA AL MAR	19	13.744,68					112,32	
FOMENTO DEL DESARROLLO Y REGENERACION DE LA INDUSTRIA Y SERVICIOS VINCULADOS	19	71.129,97					2.876,36	
PROMOVER NUEVOS MODOS DE UTILIZACION DE RECURSOS NATURALES: PRODUCCION AGRARIA LOCAL Y GEODIVERSIDAD	19	4.471,22					183,75	
LA ATENCION A LAS PERSONAS. SECTOR DE OPORTUNIDAD	19	24.432,14					1.046,39	
IMPULSO DE LA INSERCIÓN SOCIOLABORAL DE COLECTIVOS DESFAVORECIDOS	19	136.655,68					5.025,38	
EL SECTOR TURISTICO, ACTIVIDAD CON POTENCIAL DADO EL ATRACTIVO DE LA COMARCA. EL PEQUEÑO COMERCIO, UN ALIADO	19	126.465,43					2.867,03	
REGENERACION URBANA Y MOVILIDAD	19	35.932,12					840,83	
EUSKARA	19	48.840,68					0,00	
OFICINA DE CONSUMO	19	19.060,80					677,88	
PROGRAMA CONTRATACIÓN DE EMPLEO	19	7.500,00						
EKARPEN BEREZIA IRAITZ PAZOS	19	295,20						
EKARPEN BEREZIA EGOITZ ALBIZU	19	8.763,85						
TALLER OCUPACIONAL EREITEN	19	17.083,39						
FESTIVAL MARITIMO DE PASAIA 2020	19	33.539,96		0,04			23.132,80	
COFINANCIACION ACCIONES LOCALES PROMOCION EMPLEO 19-20	19	4.038,00						
SOLDATA IGOERAK	19	11.785,94						
Adquisición Inmovilizado 2020	20	3.580,95						2.034,71
Altas inmovilizado	20	-3.580,95						
ITSA SOA RI LOTUTAKO EKONOMIA BULTZATZEA	20	13.910,74	3.477,69			343,47	1.333,77	
INDUSTRIA GARA ETA BERRI DADIN SUSTATZEA ETA HORRI LOTUTAKO	20	73.473,96	18.368,49			1.708,11	6.632,92	
PERTSONEI EMANDAKO ARRETA, AUKERA-SEKTOREA	20	16.451,80	4.112,95			213,57	829,34	
GIZARTE-EGOERA AHULBENKO KOLEKTIBOEN GIZARTERATZEA ETA L	20	152.324,87	34.081,21			3.562,32	13.833,19	
SEKTORE TURISTIKOA, ESKUALDEAREN ERAKARGARRITA SUNA DUEL	20	88.711,18	22.177,79			10.990,54	4.316,47	
HIRI BERRIZTAPENA ETA MUGIKORTASUNA	20	34.923,36	8.730,84			310,87	1.207,18	
EUSKARA	20	36.994,14	0,00			6.207,88		
KONTSUMO BULEGOA	20	16.629,94	4.157,48			277,27	1.076,68	
SOLDATA IGOERAK ESTATUTUAREN AURREKONTU OROKORRAK	20	12.091,04	3.022,76			572,82	2.224,37	
TALLER OCUPACIONAL EREITEN	20	17.149,20				428,42		
EGOITZEN GASTUAK	20	26.334,85						
EGOITZEN GASTUAK	20	12.299,30	12.299,30					
cofinanciacion acciones lanbide 20-21	20	3.005,00	3.005,00			3.005,00		
Adquisición Inmovilizado 2021	21	78.794,30						59.408,30
Altas inmovilizado	21	-78.794,30						
INDUSTRIA GARA ETA BERRI DADIN SUSTATZEA ETA HORRI LOTUTAKO ZERBITZUAK	21	59.197,88	44.398,40	14.799,42		59.197,88		
PERTSONEI EMANDAKO ARRETA, AUKERA-SEKTOREA	21	16.053,07	12.039,80	4.013,27		16.053,07		
GIZARTE-EGOERA AHULBENKO KOLEKTIBOEN GIZARTERATZEA ETA LAN-MUNDURATZEA SUSTATZEA	21	180.535,25	135.401,44	45.133,81		180.535,25		
SEKTORE TURISTIKOA, ESKUALDEAREN ERAKARGARRITA SUNA DUELA ETA POTENZIALA DUEN JARDUERA MERKATARITZA,	21	97.274,43	72.955,82	24.318,61		72.314,31	24.960,12	
ALIATUA	21	33.224,71	24.918,53	8.306,18		33.224,71		
HIRI BERRIZTAPENA ETA MUGIKORTASUNA	21	37.520,09	37.520,09			32.316,43	5.203,66	
EUSKARA	21	16.381,68	12.286,26	4.095,42		16.381,68		
KONTSUMO BULEGOA	21	4.575,98	3.431,98	1.144,00		4.575,98		
SOLDATA IGOERAK ESTATUTUAREN AURREKONTU OROKORRAK	21	18.327,80	18.326,90	0,90		18.327,80		
TALLER OCUPACIONAL EREITEN	21	18.327,80	18.326,90	0,90		18.327,80		
TOTAL PASAIA		2.944.962,65	474.712,72	101.811,66	0,00	381.753,08	100.039,13	315.974,62

Ayuntamiento	Año	Importe concedido	Cobros 2021	Saldo deudor 2021	Minoraciones	Ingreso ejercicio 2021	Ajustes por periodif. 2021	Subv. de capital
RENTERIA								
Adq. acciones Badia Berri	02	8.564,42						434,33
Aportaciones 2010	10	527.406,35						0,00
Adq. acciones Bidasoa Oarsoa Industriakdea	12	313.054,02						237.921,06
Adquisiciones Inmovilizado 2014	14	10.986,36						59,29
Adquisiciones Inmovilizado 2015	15	8.466,69						0,00
Adquisición Inmovilizado 2016	16	8.318,57						374,82
Adquisición Inmovilizado 2017	17	27.321,86						6.771,86
PLAN RECOLOCACION TRABAJADORES SERV.GRUJA 2017-2020	17	115.785,70		20.857,14	20.857,14	4.569,49	31.859,44	
ACCIONES LOCALES PROMOCIÓN EMPLEO	17	447.893,86		-0,11				
Adquisición Inmovilizado 2018	18	31.924,41						7.388,90
ENPLEGUA	18	216.392,09						
PERSONAL PROG. CONT	18	1.475,22						
ENPLEGU KONTRATAZIO PROGRAMAK	18	15.000,00						
TURISMO SUSTAPENA	18	128.045,30						
ENPRESA ETA EKINTZAILEREA	18	134.648,64						
ELUSKARA	18	71.865,98						
LURRALDE KUDEAKETA	18	46.432,37						
KONTSUMOA	18	26.373,06						
PLAN RECOLOCACION TRABAJADORES OTA 2018-2021	18	208.414,26		75.085,71	37.542,85	38.235,82	63.854,04	
COFINANCIACION ACCIONES LOCALES PROMOCION EMPLEO	18	15.319,70						
ACCIONES LOCALES PROMOCIÓN EMPLEO	18	420.735,42	76.630,38		23.014,08		16.262,56	
Adquisición Inmovilizado 2019	19	12.630,45						5.742,09
Altas inmovilizado	19	-12.630,45						
IMPULSO DE LA ECONOMIA VINCULADA AL MAR	19	2.177,25	232,33			261,44	45,57	
FOMENTO DEL DESARROLLO Y REGENERACION DE LA INDUSTRIA Y SERVICIOS VINCULADOS	19	91.387,54	3.889,44			6.695,10	1.167,00	
PROMOVER NUEVOS MODOS DE UTILIZACION DE RECURSOS NATURALES: PRODUCCION AGRARIA LOCAL Y GEODIVERSIDAD	19	4.573,21	185,23			427,70	74,55	
LA ATENCION A LAS PERSONAS, SECTOR DE OPORTUNIDAD	19	24.946,08	999,95			2.435,63	424,54	
IMPULSO DE LA INSERCIÓN SOCIOLABORAL DE COLECTIVOS DESFAVORECIDOS	19	220.663,64	9.845,24		11.502,95	194,29	2.038,90	
EL SECTOR TURISTICO, ACTIVIDAD CON POTENCIAL DADO EL ATRACTIVO DE LA COMARCA. EL PEQUEÑO COMERCIO, UN ALIADO	19	140.184,14	5.536,18			6.673,39	1.163,21	
REGENERACION URBANA Y MOVILIDAD	19	41.174,72	1.859,98			1.957,15	341,14	
ELUSKARA	19	71.609,25						
OFICINA DE CONSUMO	19	30.260,42	1.352,78			1.577,85	275,03	
IAE 2018	19	70.444,55						
COFINANCIACION ACCIONES LOCALES PROMOCION EMPLEO 19-20	19	7.403,00						
ASISTENCIA TÉCNICA PARA EL DISEÑO, PLANIFICACIÓN Y DINAMIZACIÓN DE LA ACTIVIDAD DE DINAMIZACIÓN COMERCIAL EN 2019	19	18.029,00						
ATLANTIKALDIA	19	5.686,95						
PLAN DE EMPLEO PROPIO	19	50.450,37						
ATLANTIKALDIA	19	23.096,16						
ARTISAU AUZOA	19	135.000,00		1.499,98		1.499,98		
ENPLEGU KONTRATAZIO PROGRAMAK	19	15.000,00						
SOLDATA IGOERAK	19	16.837,06			16.837,06			
ACCIONES LOCALES DE PROMOCION DE EMPLEO (Lanbide) TALKA	19	287.967,66		91.701,67	37.883,77	6.000,00	120.689,70	
ACCIONES LOCALES DE PROMOCION DE EMPLEO (Lanbide)	19	327.234,96		113.277,81	33.977,92		50.669,74	
Adquisición Inmovilizado 2020	20	5.455,40						3.099,79
Altas inmovilizado	20	-5.455,40						
ITSASOARI LOTUTAKO EKONOMIA BULTZATZEA	20	3.237,18	3.106,74			378,58		
INDUSTRIA GARA ETA BERRI DADIN SUSTATZEA ETA HORRI LOTUTAKO	20	159.195,88	157.600,13			4.631,19		
PERTSONEI EMANDAKO ARRETA, AUKERA-SEKTOREA	20	16.748,73	16.528,72			638,51		
GIZARTE-EGOERA AHULENEKO KOLEKTIBOEN GIZARTERTATZEA ETA LA	20	240.746,06	229.305,44			9.985,37		
SEKTORE TURISTIKOA, ESKUALDEAREN ERAKARGARRITASUNA DUELA	20	115.986,83	114.798,23			4.730,42		
HIRI BERRIZTAPENA ETA MUGKORTASUNA	20	40.641,23	40.332,14			897,04		
ELUSKARA	20	54.509,42	54.509,42			9.142,86		
KONTSUMO BULEGOA	20	29.270,62	29.004,13			773,42		
SOLDATA IGOERAK ESTATUTUAREN AURREKONTU OROKORRAK	20	18.379,03	17.549,05			2.408,77		
GESTION Y UDAS COVID	20	46.445,35	46.445,35					
cofinanciacion rente acciones locales lanbide 20-21	20	7.343,00	7.343,00			7.343,00		
LITORRETA ETA SAN MARKO	20	40.362,07						
ACCIONES LOCALES DE PROMOCION DE EMPLEO (Lanbide) 20-21	20	719.266,14	387.479,48	337.786,66		532.153,67	152.882,12	
ACOMPANAMIENTO A LA INSERCIÓN LABORAL	20	65.280,00		65.280,00		65.280,00		
Adquisición Inmovilizado 2021		111.925,52						84.388,15
Altas inmovilizado		-111.925,52				-111.925,52		
INDUSTRIA GARA ETA BERRI DADIN SUSTATZEA ETA HORRI LOTUTAKO ZERBITZUAK	21	144.251,29	108.188,46	27.337,15	8.725,64	135.525,65		
PERTSONEI EMANDAKO ARRETA, AUKERA-SEKTOREA	21	16.877,60	12.658,19	4.219,41		16.877,60		
GIZARTE-EGOERA AHULENEKO KOLEKTIBOEN GIZARTERTATZEA ETA LAN-MUNDURATZEA SUSTATZEA	21	239.694,39	179.770,79	59.923,60		239.694,39		
SEKTORE TURISTIKOA, ESKUALDEAREN ERAKARGARRITASUNA DUELA ETA POTENTZIALA DUEN JARDUERA MERKATARITZA, ALIATUA	21	99.550,74	74.663,05	24.887,69		87.893,50	11.657,24	
HIRI BERRIZTAPENA ETA MUGKORTASUNA	21	39.140,85	29.355,63	9.785,22		39.140,85		
ELUSKARA	21	55.547,08	55.547,08			50.343,40	5.203,68	
KONTSUMO BULEGOA	21	29.737,63	22.303,22	7.434,41		29.737,63		
SOLDATA IGOERAK ESTATUTUAREN AURREKONTU OROKORRAK	21	6.976,28	5.232,21	1.744,07		6.976,28		
SAN MARKO eta LITORRETA	21	39.401,76	39.401,76			36.716,04	2.685,72	
ACOMPANAMIENTO EN LA INCORPORACION LABORAL	21	64.260,00		64.260,00		592,43	63.667,57	
OARSOALDEA	21	54.155,52		54.155,52		260,52	53.895,00	
GESTIÓN, EXPLOTACIÓN DEPORTIVA, SOCORRISMO ACUÁTICO, MTO. Y LIMPIEZA DE LAS INSTALACIONES DEL POLIDEPORTIVO MUNICIPAL	21	102.247,67		102.247,67			102.247,67	
DE GALTZARABORDA, PISCINAS DE FANDERIA Y PISCINAS DE BERANUN DE ERRENTERIA	21	24.752,00		24.752,00		24.752,00		
PLAN DE EMPLEO PROGRAMAS DE CONTRATACIÓN	21	24.752,00		24.752,00		24.752,00		
TOTAL RENTERIA		6.842.554,60	1.731.653,73	1.086.235,59	196.341,41	1.265.475,44	681.104,43	346.180,28



Ayuntamiento	Año	Importe concedido	Cobros 2021	Saldo deudor 2021	Minoraciones	Ingreso ejercicio 2021	Ajustes por periodif. 2021	Subv. de capital
OIARTZUN								
Adq. acciones Badia Berri	02	8.564,42						434,33
Aportaciones 2010	10	374.781,11						0,00
Adq. Bidasoako Oarsoako Industrialdea	12	313.054,02						237.921,06
Adquisiciones Inmovilizado 2014	14	10.986,36						59,29
Adquisiciones Inmovilizado 2015	15	5.226,72						0,00
Adquisición Inmovilizado 2016	16	5.014,21						374,82
Adquisición Inmovilizado 2017	17	16.266,37						4.031,70
TALLER OCUPACIONAL EREITEN 2018	17	17.083,39						
Adquisición Inmovilizado 2018	18	19.490,50						4.511,07
Altas inmovilizado	18	-19.490,50						
ENPLEGUA	18	102.135,01						
PERSONAL PROG. CONT	18	442,57						
TURISMO SUSTA PENA	18	77.374,93						
ENPRESA ETA EKINTZAILAZA	18	114.180,28						
EUSKARA	18	39.617,70						
LURRALDE KUDEAKETA	18	30.408,98						
KONTSUMOA	18	11.140,85						
ASAP	18	11.074,80						
COFINANCIACION ACCIONES LOCALES PROMOCION	18	450,51					450,51	
Adquisición Inmovilizado 2019	19	7.707,54						3.504,02
Altas inmovilizado	19	-7.707,54						
IMPULSO DE LA ECONOMIA VINCULADA AL MAR	19	2.021,39					107,38	
FOMENTO DEL DESARROLLO Y REGENERACION DE LA INDUSTRIA Y SERVICIOS VINCULADOS	19	74.188,64					2.749,74	
PROMOVER NUEVOS MODOS DE UTILIZACION DE RECURSOS NATURALES: PRODUCCION AGRARIA LOCAL Y GEODIVERSIDAD	19	4.318,23					175,66	
LA ATENCION A LAS PERSONAS, SECTOR DE OPORTUNIDAD	19	21.480,72					1.000,33	
IMPULSO DE LA INSERCIÓN SOCIOLABORAL DE COLECTIVOS DESFAVORECIDOS	19	99.895,20					4.804,16	
EL SECTOR TURISTICO, ACTIVIDAD CON POTENCIAL DADO EL ATRACTIVO DE LA COMARCA. EL PEQUEÑO COMERCIO, UN ALIADO	19	81.257,23					2.740,82	
REGENERACION URBANA Y MOVILIDAD	19	50.631,04					803,82	
EUSKARA	19	39.296,68						
OFICINA DE CONSUMO	19	14.167,08					648,04	
TALLER OCUPACIONAL EREITEN	19	17.083,39						
PROGRAMA CONTRATACIÓN DE EMPLEO	19	4.500,00						
SOLDATA IGOERAK	19	7.576,68						
Adquisición Inmovilizado 2020	20	2.980,21						1.693,37
Altas inmovilizado	20	-2.980,21						
ITSASOARI LOTUTAKO EKONOMIA BULTZATZEA	20	3.237,18	809,30			135,58	579,44	
INDUSTRIA GARA ETA BERRI DADIN SUSTATZEA ET/	20	70.034,92	17.508,73			1.699,60	7.263,84	
PERTSONEI EMANDAKO ARRETA, AUKERA-SEKTORE	20	13.825,88	3.456,47			185,98	794,84	
GIZARTE-EGOERA AHULENEKO KOLEKTIBOEN GIZA	20	112.251,25	25.662,81			3.169,58	13.546,35	
SEKTORE TURISTIKOA, ESKUALDEAREN ERAKARGA	20	70.803,19	17.700,80			2.636,54	5.793,99	
HIRI BERRITZAPENA ETA MUGIKORTASUNA	20	49.637,34	12.409,34			269,50	1.151,81	
EUSKARA	20	30.666,91				5.118,69		
KONTSUMO BULEGOA	20	11.192,36	2.798,09			255,85	1.093,45	
SOLDATA IGOERAK ESTA TUTUAREN AURREKONTU	20	9.123,74	2.281,13			428,23	1.830,20	
TALLER OCUPACIONAL EREITEN	20	17.149,20				428,43		
Adquisición Inmovilizado 2021	21	61.092,39						46.061,65
Altas inmovilizado	21	-61.092,39				-61.092,39		
INDUSTRIA GARA ETA BERRI DADIN SUSTATZEA	21							
ETA HORRI LOTUTAKO ZERBITZUAK	21	53.890,88	40.418,16	13.472,72		53.342,46	548,42	
PERTSONEI EMANDAKO ARRETA, AUKERA-SEKTOREA	21	13.691,13	10.268,35	3.422,78		13.633,68	57,45	
GIZARTE-EGOERA AHULENEKO KOLEKTIBOEN GIZARTE/	21	145.149,73	108.862,30	36.287,43		143.584,40	1.565,33	
SEKTORE TURISTIKOA, ESKUALDEAREN ERAKARGA/	21							
ARRITASUNA DUELA ETA POTENZIALA DUEN JARDUERA MERKATARITZA, ALIATUA	21	62.951,97	47.213,98	15.737,99		49.815,23	13.136,74	
HIRI BERRITZAPENA ETA MUGIKORTASUNA	21	13.848,06	10.386,04	3.462,02		13.855,38	-7,32	
EUSKARA	21	31.210,64	31.210,64			26.006,96	5.203,68	
KONTSUMO BULEGOA	21	11.110,84	8.333,13	2.777,71		11.055,92	54,92	
Hiria biziberritzeko programa integralak (M...)	21	12.989,46		12.989,46		12.989,46		
TALLER OCUPACIONAL EREITEN	21	18.327,80	18.327,80			18.327,80		
TOTAL OIARTZUN		2.305.310,99	357.647,06	88.150,11	0,00	295.846,86	66.093,62	298.591,32
TOTAL AYUNTAMIENTOS		14.531.652,96	2.892.897,60	1.415.253,40	196.341,41	2.237.906,79	947.285,89	1.249.260,21

B.- Organismos externos.

Organismo/ subvención	Año concesión	Importe concedido	Cobros 2021	Saldo deudor 31.12.2021	Minoraciones	Ingreso 2021	Ajustes por periodif. 21	Subv.de cap. (Neto Pte.)
DIPUTACION FORAL								
SAN MARCOS	14	800,00						
OARSOALDEAKO ADIMEN LEHIAKORRA II 316/2016	16	13.370,89						
SAN MARKO GOTORLEKUA-0210 FA/OF 411 2017	16	400,00						
GURE MARKET II. PLAN DE ACCION	17	64.892,50						
HABIANI KREATIBOAK	17	40.952,55						
OARSOALDEA PIZTEN	17	33.645,11						
HABIANI TEKNOLOGIA, TEKNOLOGIA SOZIALA	17	34.940,00						
PLAN DE ENERGIA DE OARSOALDEA-PEO 2018	18	50.000,00						
ETORKIZUNA ERAKIZ-GIPUZKOALAB (SAREAK SORTZEN)	18	20.000,00						
EUSKARA PLANA	18	2.000,00						
OARSOALDEA INSPIRA (EKIN)TZAILIAK	18	25.456,24						
GURE MARKET III. CONSOLIDACION	18	58.682,72						
HABIAN BERRIKUNTZA GUNEA II	18	41.687,92						
OARSOALDEA ZILAR EKONOMIA	18	42.482,21						
OARSOALDEA KREATIBOA ETA KOLABORATIBOA	18	4.750,00						
OARSO COLLABORATIVE MACHINING	18	4.750,00						
LAN-UP	18	20.000,00						
INDUSTRIA 4.0	18	20.000,00						
TXEKIN 0530/2018	18	842,50						
TXEKIN 0613/2018	18	842,50						
GASTRONOMIA 4.0	18	18.384,00						
REGENERACION PASAIALDEA	18	149.982,50						
CONVENIO COLABORACION	18	30.000,00				1.756,61		
CENTROS MUSEISTICOS (SAN MARKO)	18	1.900,00	760,00					
CENTROS MUSEISTICOS (C.V.H.)	18	1.800,00						
PLAN DE ENERGIA DE OARSOALDEA	19	50.000,00						
REGENERACION PASAIALDEA - PLD's	19	14.025,00						
REGENERACION PASAIALDEA - Intermediación laboral	19	12.500,00						
ETORKIZUNA ERAKIZ-GIPUZKOALAB (LABORATORIO DE DESARROLLO TERRITORIAL (LABDT))	19	16.787,95						
TXEKIN 0108/2019	19	842,50						
TXEKIN 0094/2019	19	842,50						
TXEKIN 0013/2019	19	842,50						
TXEKIN 0086/2019	19	842,50						
TXEKIN 0122/2019	19	842,50						
TXEKIN 0476/2019	19	842,50						
TXEKIN 0432/2019	19	842,50						
TXEKIN 0431/2019	19	842,50		421,25	421,25			
OARSOALDEA EKINTZAILIA	19	10.128,21	5.323,16					
OARSOALDEA EREDUAK EREITEN	19	31.249,63	12.372,29					
STEMen EKITEN	19	35.913,69	14.291,43					
EUSKARAREN ERABILERA NORMALIZATZEKO TOKKO PLANAK	19	2.000,00						
LAN-UP OARSOALDEA II	19	20.000,00	20.000,00					
OARSOALDEA ZILAR-KOLOREKOA	19	4.750,00	1.073,00					
OARSOALDEAKO SORTZAILIEN TALDEA	19	4.750,00	1.073,01					
GURE MARKET IV : CREACION DE LA COMUNIDAD GURE MARKET	19	60.000,00	23.885,15			16.666,66		
ITSA OARSOALDEA ITSA SOAREKIN LOTUTAKO EKONOMIAREN BULTZADA	19	36.802,52	12.172,49					
OARSOALDEA KREATIBOA	19	40.000,00	15.923,44					
INDUSTRIA 4.0	19	20.000,00						
SAREAK SENDOTZEN (*)	19	20.000,00						
CONVENIO COLABORACION	19	30.000,00						
CENTROS MUSEISTICOS	19	1.800,00						
TXEKIN 0321/2020	20	842,50						
TXEKIN 0343/2020	20	842,50						
TXEKIN 0271/2020	20	842,50						
TXEKIN 0272/2020	20	842,50						
TXEKIN 0440/2020	20	842,50	842,50					
TXEKIN 0439/2020	20	842,50	421,25		421,25			
TXEKIN 0438/2020	20	842,50	842,50					
TXEKIN 0382/2020	20	842,50						
TXEKIN 0379/2020	20	842,50						
TXEKIN 0385/2020	20	842,50						
TALENTUA EREITEN	20	31.700,00	18.542,79	12.649,04	508,17	31.191,83		
PROYECTO EMPRESA BIDELAGUN	20	60.000,00	60.000,00			22.175,68		
PLAN ENERGIA OARSOALDEA	20	50.000,00	49.719,19		280,81	3.864,46		
ETORKIZUNA ERAKIZ GIPUZKOA TALDEAN-MARCO LABDT	20	14.415,54	10.467,88	3.947,66		14.289,93		
INDUSTRIA 4.0	20	16.666,75	16.666,75			16.666,75		
OARSOALDEA SUSPERTUZ	20	98.500,00		39.400,00		98.500,00		
INDUSTRIA 4.5	20	31.246,00			7.833,32	19.344,68		
SMART MOBILITY INDUSTRY : AYUDAS A PROYECTOS PILOTO	20	9.672,00	3.966,00			9.672,00		
LANEKIN 2020	20	4.023,00	4.023,00			4.023,00		
ZILAR BIDE 2020	20	5.112,00	5.112,00			5.112,00		
CONVENIO COLABORACION	20	40.000,00						
CENTROS MUSEISTICOS - CVH	20	1.900,00		760,00				
OARSOALDEAKO ENERGIA PLANA	21	50.000,00		50.000,00		43.654,56	6.345,44	
EUSKARAREN ERABILERA SOZIALA NORMALIZATZEKO TOKKO PLANAK	21	2.000,00	1.200,00	800,00		2.000,00		
elkar-EKIN Lanean (OARSO LAN)	21	149.985,00	112.488,75	37.496,25		17.739,77	132.245,23	
Gipuzkoa Digitala-Pyme digital: desarrollo comarcal	21	65.000,00	40.000,00	25.000,00		65.000,00		
OARSOALDEA SUSPERTUZ II	21	22.996,10	22.996,10			22.996,10		
BERRABIATU	21	18.112,00	18.112,00			18.112,00		
CONVENIO COLABORACION	21	40.000,00	40.000,00			40.000,00		
TOTAL D.F.G.		1.819.762,03	489.278,58	193.470,30	9.464,80	346.657,93	244.698,77	0,00

Organismo/ subvención	Año concesión	Importe concedido	Cobros 2021	Saldo deudor 31.12.2021	Minoraciones	Ingreso 2021	Ajustes por periodif. 21	Subv.de cap. (Neto Pte.)
GOBIERNO VASCO								
PROYECTOS TERRITORIALES 2017 PRORROGA ITOURBASK 2017 (12.000 OTE y 6.200 CVH)	17	39.699,77						
	17	18.200,00						
OARSOALDEA IKASTEN (BOZI)	18	35.000,00						
ITOURBASK	18	18.200,00						
PROYECTOS TERRITORIALES TURISTICOS FESTIVAL INTERNACIONAL MARITIMO DE PASAIA (G.V.)	18	15.918,22					12.500,00	
	18	12.500,00						
ITOURBASK	19	18.200,00						
PROYECTOS TERRITORIALES TURISTICOS 0028- PTT-2019	19	17.153,49						
PROYECTO LEGALIZACION EMBARCACION ZABARRE	20	1.149,00						
PROYECTO LEGALIZACION EMBARCACION GASTIBELZA	20	1.150,00						
PROYECTO LEGALIZACION EMBARCACION ARDITURRI	20	1.150,00						
0020-PTT-2020 PROYECTOS TERRITORIALES TURISTICOS	20	42.547,20	11.360,51			39.643,51		
ITOURBASK	20	18.200,00				7.855,39		
ITOURBASK	21	18.200,00	9.100,00	9.100,00		6.000,00	12.200,00	
PPTT 2021	21	43.739,66	30.617,00	13.122,66		0,00	43.739,66	
TOTAL GOBIERNO VASCO		301.007,34	51.077,51	22.222,66	0,00	53.498,90	68.439,66	0,00

Organismo/ subvención	Año concesión	Importe concedido	Cobros 2021	Saldo deudor 31.12.2021	Minoraciones	Ingreso 2021	Ajustes por periodif. 21	Subv.de cap. (Neto Pte.)
Otros								
Miner	99	186.313,75						33.582,62
GARAPEN (HAZILAN 2016)	16	22.780,04						
TXERTATU MERKATUAN (16-18)	16	20.468,96						
GARAPEN (HAZILAN 2017)	17	34.305,10						
TXERTATU MERKATUAN (16-18)	17	40.937,91						
GARAPEN BATERA (DEBEGESA)	18	11.254,26						
PROGRAMA BERRINGURUMENA: PROYECTOS DE INNOVACION Y DEMOSTRACION	18	25.000,00						
HAZILAN 2018	18	69.249,86	49.356,82					
TXERTATU MERKATUAN (16-18)	18	46.710,32	21.989,59	-463,84				
KONTSUMOBIDE	18	42.851,24						
HAZINNOVA	19	2.000,00						
HAZINNOVA	19	1.750,00						
HAZILAN 2019	19	41.968,50	18.197,03	7.828,34				
KONTSUMOBIDE	19	40.993,80						
HAZILAN 2020 11-12-13	20	45.000,00		45.000,00				
HAZINNOVA	20	1.400,00						
KONTSUMOBIDE	20	39.200,36	9.800,09					
HAZILAN 14	21	12.500,00		12.500,00		12.500,00		
HAZILAN 15	21	12.500,00		12.500,00		12.500,00		
HAZILAN 16	21	12.500,00		12.500,00		3.311,73	9.188,27	
HAZILAN 17	21	12.500,00		12.500,00			12.500,00	
HAZINNOVA	21	1.400,00		1.400,00		1.400,00		
HAZINNOVA 2021	21	1.000,00	1.000,00			1.000,00		
COFINANCIACIÓN DE MERKA OIARTZUN	21	3.165,00	3.165,00			3.165,00		
SCORE	21	151.650,00	54.973,13	96.676,87		9.144,33	142.505,67	
KONTSUMOBIDE	21	40.717,06	30.537,80	10.179,26		40.717,06		
TOTAL OTROS		920.116,16	189.019,46	210.620,63	0,00	83.738,12	164.193,94	33.582,62



Organismo/ subvención	Año concesión	Importe concedido	Cobros 2021	Saldo deudor 31.12.2021	Minoraciones	Ingreso 2021	Ajustes por periodif. 21	Subv.de cap. (Neto Pte.)
LANBIDE								
FORMACION EN EL PUESTO DE TRABAJO 17201699	17	28.980,00						
ABIATU 17201704	17	39.236,40		0,03				
Orientación	17	106.250,00						
CENTRO DE EMPLEO	17	44.000,00						
LANEkin 18200001	18	31.374,00						
HAZILAN OARSOALDEA 18200649 (tiene parte de formación y parte de FFT)	18	16.380,00						
PIZGARRI 18200652	18	26.998,65						
PROGRAMA OPERATIVO EMPLEO JUVENIL 2014-2020 EXPTER/18-GRL-10G	18	60.380,00						
MANTENIMIENTO Y MONTAJE MECANICO EQUIPO INDUSTRIAL 18201534	18	28.779,30	5.466,46					
MANTENIMIENTO Y MONTAJE MECANICO EQUIPO INDUSTRIAL 18201535	18	25.581,60	4.579,03					
MANTENIMIENTO Y MONTAJE MECANICO EQUIPO INDUSTRIAL 18201536	18	28.779,30	4.072,20					
MANTENIMIENTO Y MONTAJE MECANICO EQUIPO INDUSTRIAL 18201537	18	25.581,60	2.002,28					
MANTENIMIENTO Y MONTAJE MECANICO EQUIPO INDUSTRIAL 18201695	18	28.779,30	4.212,45					
MANTENIMIENTO Y MONTAJE MECANICO EQUIPO INDUSTRIAL 18201697	18	25.581,60	2.798,40					
MANTENIMIENTO Y MONTAJE MECANICO EQUIPO INDUSTRIAL 18201702	18	28.779,30	7.194,83					
MANTENIMIENTO Y MONTAJE MECANICO EQUIPO INDUSTRIAL 18201704	18	25.581,60	4.064,78					
ASESORAMIENTO NUEVAS IDEAS	18	1.800,00						
NUEVAS IDEAS PROMOTORES	18	6.750,00						
ASESORAMIENTO PUESTA EN MARCHA	18	6.000,00						
PUESTA EN MARCHA PROMOTORES	18	10.125,00						
CENTRO DE EMPLEO	19	88.000,00		22.000,00		25.666,67		
ORIENTACION	19	127.500,00	31.875,00			31.875,00		
HAZILAN OARSOALDEA 11 19200671	19	19.760,00		3.511,47	6.368,53			
HAZILAN OARSOALDEA 12 19200675	19	19.760,00		9.880,00		4.707,59		
LANEkin+ 19200656	19	33.867,00		10.973,50	5.960,00			
M-BURDIN 19200661	19	72.693,00		35.116,50	1.230,00	602,07		
PIZGARRI+45 19200665 (PROIEKTU DESBERDINAK DITU BARRUAN)	19	28.440,00		13.370,00	850,00			
ZILAR BIDE 19200678 (PROIEKTU DESBERDINAK DITU BARRUAN)	19	45.963,00		21.961,50	1.020,00	7.413,43		
ASESORAMIENTO NUEVAS IDEAS	19	2.400,00						
ASESORAMIENTO PUESTA EN MARCHA	19	4.000,00						
NUEVAS IDEAS PROMOTORES	19	9.050,00						
PUESTA EN MARCHA PROMOTORES	19	6.900,00						
PROGRAMA LEHEN AUKERA 2019 EC LAK 0005G	20	2.000,00						
LANEkin 20202268	20	36.207,00	18.103,50	17.303,50	800,00	35.407,00		
ZILAR BIDE 20202271	20	46.008,00	23.004,00	21.996,00	1.008,00	45.000,00		
HAZILAN 14 20200054	20	19.785,00		2.232,50	7.660,00	12.125,00		
PIZGARRI 2020 20200090	20	28.485,00		13.552,50	690,00	23.460,93		
ASESORAMIENTO NUEVAS IDEAS	21	2.400,00		300,00	2.100,00	300,00		
ASESORAMIENTO PUESTA EN MARCHA	21	4.000,00	2.000,00		2.000,00	2.000,00		
NUEVAS IDEAS PROMOTORES	21	9.050,00		1.300,00	7.750,00		1.300,00	
PUESTA EN MARCHA PROMOTORES	21	6.900,00		3.450,00	3.450,00		3.450,00	
ASESORAMIENTO NUEVAS IDEAS	21	2.400,00	2.100,00		300,00	2.100,00		
ASESORAMIENTO PUESTA EN MARCHA	21	4.000,00		2.000,00	2.000,00	2.000,00		
NUEVAS IDEAS PROMOTORES	21	9.050,00	8.050,00		1.000,00	8.050,00		
PUESTA EN MARCHA PROMOTORES	21	6.900,00	3.450,00		3.450,00	3.450,00		
HAZILAN 16	21	18.935,00	9.467,50	9.467,50			18.935,00	
HAZILAN 17	21	18.935,00		18.935,00			18.935,00	
Proyectos piloto red inclusión comarcal	21	954.950,00	50.000,00	904.950,00		689,70	954.260,30	
LEHEN AUKERA 2020/LAKOF/000004	21	1.200,00	1.200,00			1.200,00		
LANEkin 2021	21	3.850,00		3.850,00			3.850,00	
PIZGARRI 2021	21	2.972,00		2.972,00			2.972,00	
Badia Berri empresa de inserción. Inversiones	21	1.000.000,00	600.000,00	400.000,00		275.564,72	724.435,28	
Espacio de innovación inserción socio laboral: inversiones	21	1.000.000,00	500.000,00	500.000,00		17.351,40	982.648,60	
Plan integral de empleo "Berpiztu"	21	3.000.000,00	500.000,00	2.500.000,00		30.168,41	2.969.831,59	
- Arrandegia 1	21	22.525,00		22.525,00			22.525,00	
- Arrandegia 2	21	22.525,00		22.525,00			22.525,00	
ORIENTACION	21	127.500,00	25.500,00	102.000,00		24.101,50	103.398,50	
MECANIZADO POR ARRANQUE DE VIRUTA 20200630	21	50.252,40	22.990,47	27.261,93		33.609,20	16.643,20	
MECANIZADO POR ARRANQUE DE VIRUTA 20200635	21	50.252,40	22.990,47	27.261,93		23.016,98	27.235,42	
MECANIZADO POR ARRANQUE DE VIRUTA 20200953	21	50.252,40	22.990,47	27.261,93			50.252,40	
OPERACIONES AUXILIARES DE FABRICACION MECANICA 20202420 (ANTES	21	50.252,40	22.990,47	27.261,93		6.036,30	44.216,10	
MTO. Y MONTAJE MECANICO DE EQUIPO INDUSTRIAL 20200644	21	56.128,05	25.678,58	30.449,47		37.254,52	18.873,53	
MTO. Y MONTAJE MECANICO DE EQUIPO INDUSTRIAL 20200646	21	56.128,05	25.678,58	30.449,47		27.111,11	29.016,94	
MTO. Y MONTAJE MECANICO DE EQUIPO INDUSTRIAL 20200648	21	56.128,05	25.678,58	30.449,47			56.128,05	
GESTIÓN AMBIENTAL 20200923	21	40.471,20	18.515,58	21.955,62		19.507,13	20.964,07	
GESTIÓN AMBIENTAL 20200924	21	40.471,20	18.515,58	21.955,62		8.857,05	31.614,15	
GESTIÓN AMBIENTAL 20200925	21	40.471,20	18.515,58	21.955,62		1.312,36	39.158,84	
DESARROLLO DE PROYECTOS DE INSTALACIONES FRIGORIFICAS 20200815	21	47.216,40	21.601,50	25.614,90			47.216,40	
DESARROLLO DE PROYECTOS DE INSTALACIONES FRIGORIFICAS 20200817	21	47.216,40	21.601,50	25.614,90			47.216,40	
TOTAL LANBIDE		7.989.867,80	1.626.887,79	5.433.664,79	47.636,53	709.938,07	6.257.601,77	0,00
TOTAL ORGANISMOS EXTERNOS		11.030.753,33	2.356.263,34	5.859.978,38	57.101,33	1.193.833,02	6.734.934,14	33.582,62



▪ Ejercicio 2020:

A.- Ayuntamientos socios:

Ayuntamiento	Año	Importe concedido	Cobros 2020	Saldo deudor 2020	Minoraciones	Ingreso ejercicio 2020	Ajustes por periodific. 20	Subv. de capital
LEZO								
Adq. acciones Badia Berri	02	8.564,42						434,34
Aportaciones 2010	10	289.495,15						0,00
Adq. Part. Bidasoa Oarsooko Industrialdea	12	313.054,02						237.921,06
Adquisición Inmovilizado 2014	14	10.986,36						243,51
Adquisición Inmovilizado 2015	15	4.477,36						11,87
EUSKARA	15	28.857,11						
Adquisición Inmovilizado 2016	16	4.279,08						735,55
LEZOKO ENPLEGU PLAN PROPIOA	16	115.839,26						
Adquisición Inmovilizado 2017	17	13.032,21						4.723,13
LEZOKO ENPLEGU PLANA PROPIOA	17	124.441,67						
TALLER OCUPACIONAL EREITEN 2018	17	17.083,39						
Adquisición Inmovilizado 2018	18	15.706,53						6.098,93
ENPLEGUA	18	80.013,35	0,06	0,07				
PERSONAL PROG. CONT	18	295,04		0,34				
TURISMO SUSTAPENA	18	68.848,05				218,75		
ENPRESA ETA EKINTZAILITZA	18	102.521,44				3.000,00		
EUSKARA	18	31.186,41						
LURRALDE KUDEAKETA	18	20.645,42						
KONTSUMOA	18	8.479,22						
PLAN DE EMPLEO PROPIO LEZO KOKATU 18-19	18	90.000,00	18.000,00			24.378,22		
COFINANCIACION ACCIONES LOCALES	18	3.542,49					333,19	
Adquisición Inmovilizado 2019	19	6.316,89						3.657,29
Altas inmovilizado	19	-6.316,89						
IMPULSO DE LA ECONOMIA VINCULADA AL MAR	19	2.021,39	505,35			200,90	70,29	
FOMENTO DEL DESARROLLO Y REGENERACION DE LA INDUSTRIA Y SERVICIOS VINCULADOS	19	66.910,23	16.727,55			5.144,71	1.800,09	
PROMOVER NUEVOS MODOS DE UTILIZACION DE RECURSOS NATURALES: PRODUCCION AGRARIA LOCAL Y GEODIVERSIDAD	19	4.318,23	1.079,56			328,66	114,99	
LA ATENCION A LAS PERSONAS, SECTOR DE OPORTUNIDAD	19	20.440,60	5.110,13			1.871,61	654,86	
IMPULSO DE LA INSERCIÓN SOCIOLABORAL DE COLECTIVOS DESFAVORECIDOS	19	96.245,47	24.061,37			8.988,50	3.145,01	
EL SECTOR TURISTICO, ACTIVIDAD CON POTENCIAL DADO EL ATRACTIVO DE LA COMARCA. EL PEQUEÑO COMERCIO, UN ALIADO	19	62.350,01	15.587,50			5.279,28	1.794,26	
REGENERACION URBANA Y MOVILIDAD	19	21.718,31	5.429,58			1.503,93	526,21	
EUSKARA	19	31.116,11	0,37			6.436,84		
OFICINA DE CONSUMO	19	12.002,40	3.000,60			1.212,46	424,23	
ERETEN 2019	19	17.083,33				498,90		
SOLDATA IGOERAK	19	5.892,97	5.892,97					
PLAN DE EMPLEO PROPIO 2019	19	21.944,89						
COFINANCIACION ACCIONES LOCALES PROMOCION EMPLEO 19-20	19	2.019,00	2.019,00			2.019,00		
ENPLEGU KONTRATAZIO PROGRAMAK	19	3.000,00						
IAE 2019	19	950,00						
KOKATU LEZO 19-20	19	35.000,00		35.000,00		2.500,00	32.500,00	
Adquisición Inmovilizado 2020	20	2.416,86	2.416,86					1.714,70
Altas inmovilizado	20	-2.416,86	-2.416,86			-2.416,86		
ITSASOARI LOTUTAKO EKONOMIA BULTZATZEA	20	3.237,18	2.427,88	809,30	0,00	2.524,64	712,54	
INDUSTRIA GARA ETA BERRI DADIN SUSTATZEA ETA HORRI LOTUTAKO ZERBITZUAK	20	71.996,23	53.997,18	17.999,06	0,00	63.069,20	8.927,03	
PERTSONEI EMANDAKO ARRETA, AUKERA -SEKTOREA	20	12.785,77	9.589,33	3.196,44	0,00	11.808,34	977,43	
GIZARTE-EGOERA AHULENEKO KOLEKTIBOEN GIZARTERATZEA ETA LAN-MUNDURATZEA SUSTATZEA	20	98.117,95	73.588,47	21.979,48	2.550,00	78.633,10	16.934,85	
SEKTORE TURISTIKOA, ESKUALDEAREN ERAKARGARRITASUNA DUELA ETA POTENTZIALA DUEN JARDUERA. MERKATARITZ, ALIATUA	20	55.686,84	41.765,13	13.921,71	0,00	47.127,02	8.559,82	
HIRI BERRITZAPENA ETA MUGIKORTASUNA	20	17.663,59	13.247,69	4.415,90	0,00	16.080,87	1.582,72	
EUSKARA	20	25.243,58	25.243,58	0,00		21.057,03	4.186,55	
KONTSUMO BULEGOA	20	8.733,55	6.550,17	2.183,38	0,00	7.374,32	1.359,23	
SOLDATA IGOERAK ESTATUTUAREN AURREKONTU OROKORRAK	20	7.220,61	5.415,46	1.805,15	0,00	5.439,45	1.781,16	
TALLER OCUPACIONAL EREITEN	20	17.149,20	17.149,20			16.720,77	428,43	
cofinanciacion lanbide	20	5.384,00		5.384,00			5.384,00	
COVID DIRU LAGUNTZA	20	7.347,45		7.347,45		7.347,45		
TOTAL LEZO		2.084.926,88	346.388,11	114.042,29	2.550,00	338.347,10	92.196,90	255.540,39



Ayuntamiento	Año	Importe concedido	Cobros 2020	Saldo deudor 2020	Minoraciones	Ingreso ejercicio 2020	Ajustes por periodific. 20	Subv. de capital
PASAIA								
Adq. acciones Badia Berri	02	8.564,42						434,33
Aportaciones 2010	10	483.073,31						0,00
Adq. acciones Bidasoa Oarsoko Industrialdea	12	313.054,02						237.921,06
Adquisiciones Inmovilizado 2014	14	10.986,36						243,51
Adquisiciones Inmovilizado 2015	15	7.292,44						11,87
Adquisición Inmovilizado 2016	16	6.969,62						735,55
Adquisición Inmovilizado 2017	17	21.259,29						7.704,79
TALLER OCUPACIONAL EREITEN 2018	17	17.083,39						
Adquisición Inmovilizado 2018	18	26.381,27						10.243,98
ENPLEGUA	18	140.832,05						
PERSONAL PROG. CONT	18	737,61						
ENPLEGU KONTRATAZIO PROGRAMAK	18	7.500,00						
TURISMO SUSTA PENA	18	119.529,31						
ENPRESA ETA EKINTZAILETZA	18	111.733,12				4.627,67		
EUSKARA	18	49.454,20				3.472,33		
LURRALDE KUDEAKETA	18	33.851,20						
KONTSUMOA	18	15.429,57						
GAZTEI ZUZENDURIKO ENPLEGU PLANA	18	25.948,07						
COFINANCIACION ACCIONES LOCALES	18	14.154,07					1.658,68	
Adquisición Inmovilizado 2019	19	9.605,66						5.561,39
Altas inmovilizado	19	-9.605,66						
IMPULSO DE LA ECONOMIA VINCULADA AL MAR	19	13.744,68	3.436,17			158,87	112,32	
FOMENTO DEL DESARROLLO Y REGENERACION DE LA INDUSTRIA Y SERVICIOS VINCULADOS	19	71.129,97	17.782,50			4.068,44	2.876,36	
PROMOVER NUEVOS MODOS DE UTILIZACION DE RECURSOS NATURALES: PRODUCCION AGRARIA LOCAL Y GEODIVERSIDAD	19	4.471,22	1.117,80			259,90	183,75	
LA ATENCION A LAS PERSONAS, SECTOR DE OPORTUNIDAD	19	24.432,14	6.108,03			1.480,07	1.046,40	
IMPULSO DE LA INSERCIÓN SOCIOLABORAL DE COLECTIVOS DESFAVORECIDOS	19	136.655,68	34.163,92			7.108,13	5.025,39	
EL SECTOR TURISTICO, ACTIVIDAD CON POTENCIAL DADO EL ATRACTIVO DE LA COMARCA. EL PEQUEÑO COMERCIO, UN ALIADO	19	126.465,43	31.616,36			5.265,25	2.867,03	
REGENERACION URBANA Y MOVILIDAD	19	35.932,12	8.983,03			1.189,31	840,84	
EUSKARA	19	48.840,68				7.872,85		
OFICINA DE CONSUMO	19	19.060,80	4.765,20			958,82	677,88	
PROGRAMA CONTRATACIÓN DE EMPLEO	19	7.500,00						
EKARPEN BEREZIA IRAITZ PAZOS	19	295,20						
EKARPEN BEREZIA EGOITZ ALBIZU	19	8.763,85	257,59					
TALLER OCUPACIONAL EREITEN	19	17.083,39				498,91		
FESTIVAL MARITIMO DE PASAIA 2020	19	33.539,96	23.350,56	0,04	10.189,40	0,00	23.132,80	
COFINANCIACION ACCIONES LOCALES PROMOCION EMPLEO 19-20	19	4.038,00	4.038,00			4.038,00		
SOLDATA IGOERAK	19	11.785,94	11.785,94					
Adquisición Inmovilizado 2020	20	3.580,95	3.580,95					2.540,60
Altas inmovilizado	20	-3.580,95	-3.580,95			-3.580,95		
ITSA SOARI LOTUTAKO EKONOMIA BULTZATZEA	20	13.910,74	10.433,05	3.477,69	0,00	12.233,50	1.677,24	
INDUSTRIA GARA ETA BERRI DADIN SUSTATZEA ETA HORRI LOTUTAKO ZERBITZUAK	20	73.473,96	55.105,47	18.368,49	0,00	65.132,94	8.341,02	
PERTSONEI ZEMANDAKO ARRETA, AUKERA-SEKTOREA	20	16.451,80	12.338,85	4.112,95	0,00	15.408,89	1.042,91	
GIZARTE-EGOERA AHULENEKO KOLEKTIBOEN GIZARTERATZEA ETA LAN-MUNDURATZEA SUSTATZEA	20	152.324,87	114.243,66	34.081,21	4.000,00	130.929,36	17.395,51	
SEKTORE TURISTIKOA, ESKUALDEAREN ERAKARGARRITASUNA	20							
DUELA ETA POTENZIALA DUEN JARDUERA. MERKATARITZ, ALIATUA	20	88.711,18	66.533,39	22.177,79	0,00	73.404,17	15.307,01	
HIRI BERRITZAPENA ETA MUGIKORTASUNA	20	34.923,36	26.192,52	8.730,84	0,00	33.405,30	1.518,06	
EUSKARA	20	36.994,14	36.994,14	0,00		30.786,26	6.207,88	
KONTSUMO BULEGOA	20	16.629,94	12.472,46	4.157,48	0,00	15.275,99	1.353,95	
SOLDATA IGOERAK ESTATUTUAREN AURREKONTU OROKORRAK	20	12.091,04	9.068,28	3.022,76	0,00	9.293,85	2.797,19	
TALLER OCUPACIONAL EREITEN	20	17.149,20	17.149,20			16.720,78	428,42	
EGOITZEN GASTUAK	20	26.334,85	26.334,85			26.334,85		
EGOITZEN GASTUAK	20	12.299,30		12.299,30		12.299,30		
cofinanciación acciones lanbide 20-21	20	3.005,00		3.005,00			3.005,00	
TOTAL PASAIA		2.481.871,76	534.270,96	113.433,54	14.189,40	478.642,79	97.495,62	265.397,08



Ayuntamiento	Año	Importe concedido	Cobros 2020	Saldo deudor 2020	Minoraciones	Ingreso ejercicio 2020	Ajustes por periodific. 20	Subv. de capital
ERRENTERIA								
Adq. acciones Badia Berri	02	8.564,42						434,33
Aportaciones 2010	10	527.406,35						0,00
Adq. acciones Bidasoa Oarso Industrialdea	12	313.054,02						237.921,06
Adquisiciones Inmovilizado 2014	14	10.986,36						243,51
Adquisiciones Inmovilizado 2015	15	8.466,69						11,87
Adquisición Inmovilizado 2016	16	8.318,57						735,55
Adquisición Inmovilizado 2017	17	27.321,86						9.901,98
PLAN RECOLOCACION TRABAJADORES SERV. GRUA 2017-2020	17	115.785,70		41.714,28		1.146,19	57.286,07	
ACCIONES LOCALES PROMOCION EMPLEO	17	447.893,86		-0,11				
Adquisición Inmovilizado 2018	18	31.924,41						12.396,41
ENPLEGUA	18	216.392,09						
PERSONAL PROG. CONT	18	1.475,22						
ENPLEGU KONTRATAZIO PROGRAMAK	18	15.000,00						
TURISMO SUSTAPENA	18	128.045,30				756,25		
ENPRESA ETA EKINTZA ILETZA	18	134.648,64				5.499,69		
ELUSKARA	18	71.865,98				4.943,83		
LURRALDE KUDEAKETA	18	46.432,37				942,07		
KONTSUMOA	18	26.373,06				14,41		
PLAN RECOLOCACION TRABAJADORES OTA 2018-2021	18	208.414,26		112.628,56		9.381,98	139.632,71	
COFINANCIACION ACCIONES LOCALES PROMOCION EMPLEO	18	15.319,70						
ACCIONES LOCALES PROMOCION EMPLEO	18	420.735,42		99.644,46	89.686,48	0,00	39.276,64	
Adquisición Inmovilizado 2019	19	12.630,45						7.312,66
Altas inmovilizado	19	-12.630,45						
IMPULSO DE LA ECONOMIA VINCULADA AL MAR	19	2.177,25	1.914,14	168,31		45,69	307,01	
FOMENTO DEL DESARROLLO Y REGENERACION DE LA INDUSTRIA Y SERVICIOS VINCULADOS	19	91.387,54	86.709,98	2.250,08		1.169,97	7.862,09	
PROMOVER NUEVOS MODOS DE UTILIZACION DE RECURSOS NATURALES: PRODUCCION AGRIARIA LOCAL Y GEODIVERSIDAD	19	4.573,21	4.337,63	80,50		74,74	502,25	
LA ATENCION A LAS PERSONAS, SECTOR DE OPORTUNIDAD	19	24.946,08	23.659,42	403,56		425,63	2.860,17	
IMPULSO DE LA INSERCIÓN SOCIOLABORAL DE COLECTIVOS DESFAVORECIDOS	19	220.663,64	209.441,44	6.981,04		2.044,10	13.736,15	
EL SECTOR TURISTICO, ACTIVIDAD CON POTENCIAL DADO EL ATRACTIVO DE LA COMARCA. EL PEQUEÑO COMERCIO, UN ALIADO	19	140.184,14	131.211,40	3.902,13		2.376,18	7.836,60	
REGENERACION URBANA Y MOVILIDAD	19	41.174,72	39.084,36	1.380,75		342,01	2.298,30	
ELUSKARA	19	71.609,25	71.609,25			10.045,49		
OFICINA DE CONSUMO	19	30.260,42	28.721,89	966,43		275,73	1.852,88	
IAE 2018	19	70.444,55	70.444,55					
COFINANCIACION ACCIONES LOCALES PROMOCION EMPLEO 19-20	19	7.403,00	7.403,00			7.403,00		
ASISTENCIA TÉCNICA PARA EL DISEÑO, PLANIFICACIÓN Y DINAMIZACIÓN DE LA ACTIVIDAD DE DINAMIZACIÓN COMERCIAL EN 2019	19	18.029,00						
ATLANTIKALDIA	19	5.686,95	5.686,95					
PLAN DE EMPLEO PROPIO	19	50.450,37	18.459,47			8.405,19		
ATLANTIKALDIA	19	23.096,16	19.133,97					
ARTISAU AUZOA	19	135.000,00	64.328,84	1.499,98		64.328,85	1.499,98	
ENPLEGU KONTRATAZIO PROGRAMAK	19	15.000,00	15.000,00					
SOLDATA IGOERAK	19	16.837,06		16.837,06				
ACCIONES LOCALES DE PROMOCION DE EMPLEO (Lanbide)	19	287.967,66		129.585,44		156.604,40	126.689,70	
TALKA	19	327.234,96		147.255,73		271.977,70	50.669,74	
Adquisición Inmovilizado 2020	20	5.455,40	5.455,40					3.870,48
Altas inmovilizado	20	-5.455,40	-5.455,40			-5.455,40		
ITSASOARI LOTUTAKO EKONOMIA BULTZATZEA	20	3.237,18		3.106,74	130,44	2.728,16	378,58	
INDUSTRIA GARA ETA BERRI DADIN SUSTATZEA ETA HORRI LOTUTAKO ZERBITZUAK	20	159.195,88		157.600,13	1.595,75	152.968,94	4.631,19	
PERTSONEI EMANDAKO ARRETA, AUKERA-SEKTOREA	20	16.748,73		16.528,72	220,01	15.890,21	638,51	
GIZARTE-EGOERA AHULENEKO KOLEKTIBOEN GIZARTERATZEA ETA LAN-MUNDURATZEA SUSTATZEA	20	240.746,06		229.305,44	11.440,62	219.320,07	9.985,37	
SEKTORE TURISTIKOA, ESKUALDEAREN ERAKARGARRITASUNA DUELA ETA POTENTZIALA DUEN JARDUERA. MERKATARITZ, ALIATUA	20	115.986,83		114.798,23	1.188,60	110.067,81	4.730,42	
HIRI BERRITZAPENA ETA MUGIKORTASUNA	20	40.641,23		40.332,14	309,09	39.435,10	897,04	
ELUSKARA	20	54.509,42		54.509,42	0,00	45.366,56	9.142,86	
KONTSUMO BULEGOA	20	29.270,62		29.004,13	266,49	28.230,71	773,42	
SOLDATA IGOERAK ESTATUTUAREN AURREKONTU OROKORRAK	20	18.379,03		17.549,05	829,98	15.140,28	2.408,77	
GESTION AYUDAS COVID	20	46.445,35		46.445,35		46.445,35		
cofinanciación rente acciones locales lanbide 20-21	20	7.343,00		7.343,00		0,00	7.343,00	
LISTORRETA ETA SAN MARKO	20	40.362,07	40.362,07			40.362,07		
ACCIONES LOCALES DE PROMOCION DE EMPLEO (Lanbide) 20-21	20	704.507,88		704.507,88		28.230,35	676.277,53	
ACOMPANIAMIENTO A LA INSERCIÓN LABORAL	20	65.280,00		65.280,00		0,00	65.280,00	
TOTAL ERRENTERIA		5.911.203,53	837.508,36	2.051.608,43	105.667,47	1.286.933,30	1.234.796,98	272.827,96



Ayuntamiento	Año	Importe concedido	Cobros 2020	Saldo deudor 2020	Minoraciones	Ingreso ejercicio 2020	Ajustes por periodific. 20	Subv. de capital
OIARTZUN								
Adq. acciones Badia Berri	02	8.564,42						434,33
Aportaciones 2010	10	374.781,11			25.788,05			0,00
Adq. Bidasoako Oarsoako Industrialdea	12	313.054,02						237.921,06
Adquisiciones Inmovilizado 2014	14	10.986,36						243,51
Adquisiciones Inmovilizado 2015	15	5.226,72						11,87
Adquisición Inmovilizado 2016	16	5.014,21						735,55
Adquisición Inmovilizado 2017	17	16.266,37						5.895,26
TALLER OCUPACIONAL EREITEN 2018	17	17.083,39						
Adquisición Inmovilizado 2018	18	19.490,50						7.568,26
Altas inmovilizado	18	-19.490,50						
ENPLEGUA	18	102.135,01						
PERSONAL PROG. CONT	18	442,57						
TURISMO SUSTAPENA	18	77.374,93						
ENPRESA ETA EKINTZAILITZA	18	114.180,28				4.468,41		
EUSKARA	18	39.617,70				3.031,59		
LURRALDE KUDEAKETA	18	30.408,98						
KONTSUMOA	18	11.140,85						
ASAP	18	11.074,80	5.537,40					
COFINANCIACION ACCIONES LOCALES PROMOCION EMPLEO	18	450,51	90,11				450,51	
Adquisición Inmovilizado 2019	19	7.707,54						4.462,44
Altas inmovilizado	19	-7.707,54						
IMPULSO DE LA ECONOMIA VINCULADA AL MAR	19	2.021,39	505,35			163,82	107,38	
FOMENTO DEL DESARROLLO Y REGENERACION DE LA INDUSTRIA Y SERVICIOS VINCULADOS	19	74.188,64	18.547,16			4.195,06	2.749,74	
PROMOVER NUEVOS MODOS DE UTILIZACION DE RECURSOS NATURALES: PRODUCCION AGRARIA LOCAL Y GEODIVERSIDAD	19	4.318,23	1.079,56			267,99	175,66	
LA ATENCION A LAS PERSONAS, SECTOR DE OPORTUNIDAD	19	21.480,72	5.370,18			1.526,13	1.000,33	
IMPULSO DE LA INSERCIÓN SOCIOLABORAL DE COLECTIVOS DESFAVORECIDOS	19	99.895,20	24.973,80			7.329,35	4.804,16	
EL SECTOR TURISTICO, ACTIVIDAD CON POTENCIAL DADO EL ATRACTIVO DE LA COMARCA. EL PEQUEÑO COMERCIO, UN ALIADO	19	81.257,23	20.314,30			4.635,21	2.740,82	
REGENERACION URBANA Y MOVILIDAD	19	50.631,04	12.657,99			1.226,33	803,82	
EUSKARA	19	39.296,68	0,00			7.101,31		
OFICINA DE CONSUMO	19	14.167,08	3.541,77			988,66	648,04	
TALLER OCUPACIONAL EREITEN	19	17.083,39				498,90		
PROGRAMA CONTRATACIÓN DE EMPLEO	19	4.500,00	4.500,00					
SOLDATA GOERAK	19	7.576,68	7.576,68					
Adquisición Inmovilizado 2020	20	2.980,21	2.980,21					2.114,39
Altas inmovilizado	20	-2.980,21	-2.980,21			-2.980,21		
ITSASOARI LOTUTAKO EKONOMIA BULTZATZEA	20	3.237,18	2.427,88	809,30	0,00	2.522,17	715,01	
INDUSTRIA GARA ETA BERRI DADIN SUSTATZEA ETA HORRI LOTUTAKO ZERBITZUAK	20	70.034,92	52.526,19	17.508,73	0,00	61.071,48	8.963,44	
PERTSONEI EMANDAKO ARRETA, AUKERA-SEKTOREA	20	13.825,88	10.369,41	3.456,47	0,00	12.845,06	980,82	
GIZARTE-EGOERA AHULENEKO KOLEKTIBOEN GIZARTERATZEA ETA LAN-MUNDURATZEA SUSTATZEA	20	112.251,25	84.188,44	25.662,81	2.400,00	93.135,32	16.715,93	
SEKTORE TURISTIKOIA, ESKUALDEAREN ERAKARGARRITASUNA DUELA ETA POTENTZIALA DUEN JARDUERA MERKATARITZA, ALIATUA	20	70.803,19	53.102,39	17.700,80	0,00	62.372,66	8.430,53	
HIRI BERRIZTAPENA ETA MUGIKORTASUNA	20	49.637,34	37.228,00	12.409,34	0,00	48.216,02	1.421,32	
EUSKARA	20	30.666,91	30.666,91	0,00	0,00	25.548,22	5.118,69	
KONTSUMO BULEGOA	20	11.192,36	8.394,27	2.798,09	0,00	9.843,07	1.349,29	
SOLDATA GOERAK ESTA TUTUAREN AURREKONTU	20	9.123,74	6.842,80	2.281,13	0,00	6.865,31	2.258,43	
OROKORRAK	20	17.149,20	17.149,20			16.720,77	428,43	
TALLER OCUPACIONAL EREITEN	20	17.149,20	17.149,20					
TOTAL OIARTZUN		1.942.140,48	407.589,79	82.626,66	28.188,05	371.592,62	59.862,36	259.386,67
TOTAL AYUNTAMIENTOS		12.420.142,65	2.125.757,22	2.361.710,92	150.594,92	2.475.515,81	1.484.351,86	1.053.152,00



B.- Organismos externos.

Organismo/ subvención	Año concesión	Importe concedido	Cobros 2020	Saldo deudor 31.12.2020	Minoraciones	Ingreso 2020	Ajustes por periodif. 20	Subv.de cap. (Neto Pte.)
DIPUTACION FORAL								
SAN MARCOS	14	800,00						
OARSOALDEAKO ADIMEN LEHIAKORRA II 316/2016	16	13.370,89						
SAN MARKO GOTORLEKUA-0210 FA/OF 411 2017	16	400,00						
GURE MARKET II. PLAN DE ACCION	17	64.892,50						
HABIANI KREAKTIBOAK	17	40.952,55						
OARSOALDEA PZTEN	17	33.645,11						
HABIANI TEKNOLOGIA, TEKNOLOGIA SOZIALA	17	34.940,00						
PLAN DE ENERGIA DE OARSOALDEA-PEO 2018	18	50.000,00						
ETORKIZUNA ERAKIZ-GIFUZKOALAB (SAREAK SORTZEN)	18	20.000,00	6.823,00					
EUSKARA PLANA	18	2.000,00						
OARSOALDEA INSPIRA(EKIN)TZAILEAK	18	25.456,24	12.034,15					
GURE MARKET III CONSOLIDACION	18	58.682,72	26.088,78			15.185,55		
HABIAN BERRIKUNTZA GUNEA II	18	41.687,92	19.723,08					
OARSOALDEA ZILARR EKONOMIA	18	42.482,21	19.870,50					
OARSOALDEA KREATIBO ETA KOLABORATIBO	18	4.750,00						
OARSO COLLABORATIVE MACHINING	18	4.750,00						
LAN-UP	18	20.000,00						
INDUSTRIA 4.0	18	20.000,00						
TXEKIN 0530/2018	18	842,50						
TXEKIN 0613/2018	18	842,50						
GASTRONOMIA 4.0	18	18.384,00						
REGENERACION PASAIALDEA	18	149.982,50						
CONVENIO COLABORACION	18	30.000,00						
CENTROS MUSESTICOS (SAN MARKO)	18	1.900,00		760,00			1.756,61	
CENTROS MUSESTICOS (C.V.H.)	18	1.800,00						
PLAN DE ENERGIA DE OARSOALDEA	19	50.000,00	5.000,00			5.000,00		
REGENERACION PASAIALDEA - PLD's	19	14.025,00	14.025,00					
REGENERACION PASAIALDEA - Intermediación laboral	19	12.500,00	12.500,00					
ETORKIZUNA ERAKIZ-GIFUZKOALAB (LABORATORIO DE DESARROLLO TERRITORIAL (LABDT))	19	16.787,95	16.787,95	0,00		16.787,95		
TXEKIN 0108/2019	19	842,50						
TXEKIN 0094/2019	19	842,50						
TXEKIN 0013/2019	19	842,50						
TXEKIN 0086/2019	19	842,50						
TXEKIN 0122/2019	19	842,50						
TXEKIN 0476/2019	19	842,50	842,50					
TXEKIN 0432/2019	19	842,50	842,50					
TXEKIN 0431/2019	19	842,50		421,25				
OARSOALDEA EKINTZAILEA	19	10.128,21		5.323,16		9.948,21		
OARSOALDEA EREDUAK EREITEN	19	31.249,63	18.279,35	12.372,29	597,99	30.651,64		
STEMen EKITEN	19	35.913,69	21.007,58	14.291,43	614,68	29.340,07		
EUSKARAREN ERABILERA NORMALIZATZEKO TOKIKO PLANAK	19	2.000,00	2.000,00					
LAN-UP OARSOALDEA II	19	20.000,00		20.000,00		20.000,00		
OARSOALDEA ZILARR-KOLOREKOA	19	4.750,00	3.676,99	1.073,00		4.750,00		
OARSOALDEAKO SORTZAILEEN TALDEA	19	4.750,00	3.676,99	1.073,01		4.750,00		
GURE MARKET IV: CREACION DE LA COMUNIDAD GURE MARKET	19	60.000,00		23.885,15		43.333,34	16.666,66	
ITSA OARSOALDEA ITSASOAREKIN LOTUTAKO EKONOMIAREN BULTZADA	19	36.802,52		12.172,49	2.478,07	33.232,29		
OARSOALDEA KREATIBO	19	40.000,00		15.923,44		40.000,00		
INDUSTRIA 4.0	19	20.000,00	10.000,00	0,00		20.000,00		
SAREAK SENDOTZEN (*)	19	20.000,00	20.000,00	0,00		20.000,00		
CONVENIO COLABORACION	19	30.000,00	30.000,00			20.000,00		
CENTROS MUSESTICOS	19	1.800,00	720,00					
TXEKIN 0321/2020	20	842,50	842,50			842,50		
TXEKIN 0343/2020	20	842,50	842,50			842,50		
TXEKIN 0271/2020	20	842,50	842,50			842,50		
TXEKIN 0272/2020	20	842,50	842,50			842,50		
TXEKIN 0440/2020	20	842,50		842,50		842,50		
TXEKIN 0439/2020	20	842,50		842,50		842,50		
TXEKIN 0438/2020	20	842,50		842,50		842,50		
TXEKIN 0382/2020	20	842,50	842,50			842,50		
TXEKIN 0379/2020	20	842,50	842,50			842,50		
TXEKIN 0385/2020	20	842,50	842,50			842,50		
TALENTUA EREITEN	20	31.700,00		31.700,00			31.700,00	
PROYECTO EMPRESA BIDELAGUN	20	60.000,00		60.000,00		37.824,32	22.175,68	
PLAN ENERGIA OARSOALDEA	20	50.000,00		50.000,00		45.854,73	4.145,27	
ETORKIZUNA ERAKIZ GIPUZKOA TALDEAN-MARCO LABDT	20	14.415,54		14.415,54		125,61	14.289,93	
INDUSTRIA 4.0	20	16.666,75		16.666,75			16.666,75	
OARSOALDEA SUSPERTUZ	20	98.500,00	59.100,00	39.400,00			98.500,00	
INDUSTRIA 4.5	20	31.246,00	23.434,50	7.811,50		4.068,00	27.178,00	
SMART MOBILITY INDUSTRY: AYUDAS A PROYECTOS PILOTO	20	9.672,00	5.706,00	3.966,00			9.672,00	
LANEKIN 2020	20	4.023,00		4.023,00			4.023,00	
ZILARR BIDE 2020	20	5.112,00		5.112,00			5.112,00	
CONVENIO COLABORACION	20	40.000,00	40.000,00			40.000,00		
CENTROS MUSESTICOS - CVH	20	1.900,00	1.140,00	760,00		1.900,00		
TOTAL D.F.G.		1.471.668,93	379.176,37	343.677,51	3.690,74	451.176,71	251.885,90	0,00



Organismo/ subvención	Año concesión	Importe concedido	Cobros 2020	Saldo deudor 31.12.2020	Minoraciones	Ingreso 2020	Ajustes por periodif. 20	Subv.de cap. (Neto Pte.)
GOBIERNO VASCO								
PROYECTOS TERRITORIALES 2017	17	39.699,77						
PRORROGA ITOURBASK 2017 (12.000 OTE y 6.200 CVH)	17	18.200,00						
OARSOALDEA IKASTEN (BOZI)	18	35.000,00	19.250,00					
ITOURBASK	18	18.200,00						
PROYECTOS TERRITORIALES TURISTICOS	18	15.918,22						
FESTIVAL INTERNACIONAL MARITIMO DE PASAIA (G.V.)	18	12.500,00					12.500,00	
ITOURBASK	19	18.200,00						
PROYECTOS TERRITORIALES TURISTICOS 0028-PTT-2019	19	17.153,49	5.146,49	0,00		1.238,52		
PROYECTO LEGALIZACION EMBARCACION ZABARRE	20	1.149,00	949,79	0,00	199,21	949,79		
PROYECTO LEGALIZACION EMBARCACION GASTIBELZA	20	1.150,00	950,62	0,00	199,38	950,62		
PROYECTO LEGALIZACION EMBARCACION ARDITURRI	20	1.150,00	950,62	0,00	199,38	950,62		
0020-PTT-2020 PROYECTOS TERRITORIALES TURISTICOS	20	42.547,20	29.783,00	11.360,51	1.403,69	1.500,00	39.643,51	
ITOURBASK	20	18.200,00	18.200,00			10.344,61	7.855,39	
TOTAL GOBIERNO VASCO		239.067,68	75.230,52	11.360,51	2.001,66	15.934,16	59.998,90	0,00

Organismo/ subvención	Año concesión	Importe concedido	Cobros 2020	Saldo deudor 31.12.2020	Minoraciones	Ingreso 2020	Ajustes por periodif. 20	Subv.de cap. (Neto Pte.)
LANBIDE								
FORMACION EN EL PUESTO DE TRABAJO 17201699	17	28.980,00						
ABIATU 17201704	17	39.236,40		0,03				
Orientación	17	106.250,00						
CENTRO DE EMPLEO	17	44.000,00						
LANEKIN 18200001	18	31.374,00	15.183,00					
HAZILAN OARSOALDEA 18200649 (tiene parte de formación y parte de FPT)	18	16.380,00	8.190,00	0,00				
PIZGARRI 18200652	18	26.998,65	12.491,33					
PROGRAMA OPERATIVO EMPLEO JUVENIL 2014-2020 EXPTE R/18-GRL-10G	18	60.380,00						
MANTENIMIENTO Y MONTAJE MECANICO EQUIPO INDUSTRIAL 18201534	18	28.779,30	7.194,83	5.466,46				
MANTENIMIENTO Y MONTAJE MECANICO EQUIPO INDUSTRIAL 18201535	18	25.581,60	6.395,40	4.579,03				
MANTENIMIENTO Y MONTAJE MECANICO EQUIPO INDUSTRIAL 18201536	18	28.779,30	7.194,83	4.072,20	3.122,62	12.291,68		
MANTENIMIENTO Y MONTAJE MECANICO EQUIPO INDUSTRIAL 18201537	18	25.581,60	6.395,40	2.002,28	4.393,12	21.188,48		
MANTENIMIENTO Y MONTAJE MECANICO EQUIPO INDUSTRIAL 18201695	18	28.779,30	7.194,82	4.212,45	12,38			
MANTENIMIENTO Y MONTAJE MECANICO EQUIPO INDUSTRIAL 18201697	18	25.581,60	6.395,40	2.798,40		1.770,00		
MANTENIMIENTO Y MONTAJE MECANICO EQUIPO INDUSTRIAL 18201702	18	28.779,30	7.194,82	7.194,83		22.704,30		
MANTENIMIENTO Y MONTAJE MECANICO EQUIPO INDUSTRIAL 18201704	18	25.581,60	6.395,40	4.064,78	2.330,62	23.250,98		
ASESORAMIENTO NUEVAS IDEAS	18	1.800,00						
NUEVAS IDEAS PROMOTORES	18	6.750,00						
ASESORAMIENTO PUESTA EN MARCHA	18	6.000,00						
PUESTA EN MARCHA PROMOTORES	18	10.125,00						
CENTRO DE EMPLEO	19	88.000,00	44.000,00	22.000,00		44.000,00	25.666,67	
ORIENTACION	19	127.500,00	63.750,00	31.875,00		63.750,00	31.875,00	
HAZILAN OARSOALDEA 11 19200671	19	19.760,00		9.880,00		14.994,78	4.765,22	
HAZILAN OARSOALDEA 12 19200675	19	19.760,00		9.880,00		15.052,41	4.707,59	
LANEKIN+ 19200656	19	33.867,00		16.933,50		25.026,70		
M-BURDIN 19200661	19	72.693,00		36.346,50		48.780,93	1.832,07	
PIZGARRI+45 19200665 (PROIEKTU DESBERDINAK DITU BARRUAN)	19	28.440,00		14.220,00		16.783,45		
ZILAR BIDE 19200678 (PROIEKTU DESBERDINAK DITU BARRUAN)	19	45.963,00		22.981,50		33.089,57	8.433,43	
ASESORAMIENTO NUEVAS IDEAS	19	2.400,00	1.800,00		600,00	1.800,00		
ASESORAMIENTO PUESTA EN MARCHA	19	4.000,00			4.000,00			
NUEVAS IDEAS PROMOTORES	19	9.050,00	9.050,00	0,00	2.000,00	7.050,00		
PUESTA EN MARCHA PROMOTORES	19	6.900,00			6.900,00			
PROGRAMA LEHEN AUKERA 2019 EC LAK 0005G	20	2.000,00	2.000,00			2.000,00		
LANEKIN 20202268	20	36.207,00		36.207,00			36.207,00	
ZILAR BIDE 20202271	20	46.008,00		46.008,00			46.008,00	
HAZILAN 14 20200054	20	19.785,00	9.892,50	9.892,50			19.785,00	
PIZGARRI 2020 20200090	20	28.485,00	14.242,50	14.242,50		4.334,07	24.150,93	
TOTAL LANBIDE		1.186.535,65	234.960,23	304.856,96	23.358,74	357.867,35	203.430,91	0,00



Organismo/ subvención	Año concesión	Importe concedido	Cobros 2020	Saldo deudor 31.12.2020	Minoraciones	Ingreso 2020	Ajustes por periodif. 20	Subv.de cap. (Neto Pte.)
Otros								
Miner	99	186.313,75						34.874,79
GARAPEN (HAZILAN 2016)	16	22.780,04						
TXERTATU MERKATUAN (16-18)	16	20.468,96						
GARAPEN (HAZILAN 2017)	17	34.305,10						
TXERTATU MERKATUAN (16-18)	17	40.937,91						
GARAPEN BATERA (DEBEGESA)	18	11.254,26						
PROGRAMA BERRINGURUMENA: PROYECTOS DE INNOVACION Y DEMOSTRACION	18	25.000,00	23.742,90	0,00	1.257,10			
HAZILAN 2018	18	69.249,86		49.356,82				
TXERTATU MERKATUAN (16-18)	18	46.710,32	8.162,76	21.525,75				
KONTSUMOBIDE	18	42.851,24						
HAZINNOVA	19	2.000,00						
HAZINNOVA	19	1.750,00						
HAZILAN 2019	19	41.968,50		26.025,37				
KONTSUMOBIDE	19	40.993,80	9.918,36		330,18			
HAZILAN 2020 11-12-13	20	45.000,00		45.000,00		45.000,00		
HAZINNOVA	20	1.400,00	1.400,00			1.400,00		
KONTSUMOBIDE	20	39.200,36	29.400,27	9.800,09		39.200,36		
TOTAL OTROS		672.184,10	72.624,29	151.708,03	1.587,28	85.600,36	0,00	34.874,79

TOTAL ORGANISMOS EXTERNOS		3.569.456,36	761.991,41	811.603,01	30.638,42	910.578,58	515.315,71	34.874,79
----------------------------------	--	---------------------	-------------------	-------------------	------------------	-------------------	-------------------	------------------

NOTA 12.- NEGOCIOS CONJUNTOS

Con fecha 11 de abril de 2018, 4 agencias de desarrollo (Oarsoaldea, S.A., Agencia de Desarrollo del Bidasoa, S.A., Debegasa, S.A. y Urola Garaiko Garapenerako Agentzia, S.A.), constituyeron la Unión Temporal de Empresas "OARSOALDEA, BIDASOA ACTIVA, DEBEGESA Y UGGASA", cuyo objeto era el desarrollo de acciones de acompañamiento a la inserción laboral de personas desempleadas de larga duración en el Territorio Histórico de Gipuzkoa. La duración de la UTE venía determinada hasta que se ejecutara y liquidara el contrato administrativo, que en ningún caso excedería, inicialmente más allá del 2019.

A la fecha de formulación de las Cuentas Anuales del ejercicio 2019, únicamente quedaba pendiente de recibir las resoluciones de Lanbide para posteriormente proceder a la liquidación de la Unión Temporal de Empresas, que finalmente se produjo a lo largo del ejercicio 2020.

NOTA 13.- PROVISIONES Y CONTINGENCIAS

El detalle de las provisiones del balance, así como los principales movimientos registrados durante los ejercicios 2021 y 2020, son los siguientes:

Cuentas y Conceptos	31.12.19	Altas	31.12.20	Altas	31.12.21
Provisiones op. No comerciales	0,00	89.686,48	89.686,48	71.861,69	161.548,17
Total	0,00	89.686,48	89.686,48	71.861,69	161.548,17

Al cierre del ejercicio 2020 Lanbide notificó la posible minoración de la subvención "Acciones Locales Promoción Empleo" correspondiente al ejercicio 2018 de la que aún quedaban pendientes de cobro 189.330,94 € y por ello, la Sociedad por prudencia provisionó la cantidad de 89.686,48 € en este epígrafe. (Ver Nota 11.5)

Al cierre del ejercicio 2021 Lanbide ha notificado la posible minoración de la subvención "Acciones Locales Promoción Empleo" correspondiente al ejercicio 2019 de la que aún quedaban pendientes de cobro 276.841,17 € y por ello, la Sociedad por prudencia ha provisionado la cantidad de 71.861,69 € en este epígrafe. (Ver Nota 11.5)



NOTA 14.- INFORMACIÓN SOBRE MEDIOAMBIENTE

Dada la actividad a la que se dedica la Sociedad, la misma no tiene responsabilidades, gastos, activos, ni provisiones ni contingencias de naturaleza medioambiental que pudieran ser significativos en relación con el patrimonio, la situación financiera y los resultados de la misma. Por este motivo, no se incluyen desgloses específicos en la presente memoria de las cuentas anuales respecto de cuestiones medioambientales.

NOTA 15.- OPERACIONES CON PARTES VINCULADAS

15.1. Los cuatro ayuntamientos socios de la sociedad se constituyen como miembros del Consejo de Administración, y en razón al ejercicio de su cargo no han percibido durante el ejercicio 2021 remuneración alguna.

Por otra parte, no se han concedido por parte de la Sociedad anticipos, ni créditos o préstamos, ni existen obligaciones contraídas en materia de seguros, planes de pensiones, u otras prestaciones a los miembros de dicho órgano.

15.2. Durante el ejercicio 2021, los miembros del Órgano de Administración y personal de alta dirección no han realizado con la Sociedad operaciones ajenas al tráfico ordinario o en condiciones distintas a las de mercado.

Los miembros del Órgano de Administración, dada su naturaleza o carácter público municipal, han realizado operaciones con entidades cuyo objeto social es el mismo, análogo o complementario al de OARSOALDEA, S.A.

Asimismo, algunos de estos miembros tienen participaciones en empresas cuyo objeto social es el mismo, análogo o complementario al de la Sociedad, y desarrollan cargos o funciones en dicho tipo de sociedades, si bien lo hacen dado el carácter público de las mismas.

15.3. Los saldos deudores y acreedores al 31 de diciembre de 2021 y 2020 de OARSOALDEA, S.A. con sus socios Ayuntamientos así como el volumen de las transacciones llevadas a cabo con los mismos durante los ejercicios 2021 y 2020 se resumen en los siguientes cuadros:

- Ejercicio 2021:

Concepto	(Nota 11.5)		(Nota 11.5)		
	Saldo deudor	Saldo acreedor l/p	Saldo acreedor c/p	Ingresos	Gastos
Ayto. Errenteria (aportaciones)	1.086.235,59			1.265.475,44	
Ayto. Lezo (aportaciones)	139.056,04			294.831,41	
Ayto. Oiartzun (aportaciones)	88.150,11			295.846,86	
Ayto. Pasaia (aportaciones)	101.811,66			381.753,08	
Total	1.415.253,40	0,00	0,00	2.237.906,79	0,00



- Ejercicio 2020:

Concepto	(Nota 11.5)		(Nota 11.5)		
	Saldo deudor	Saldo acreedor l/p	Saldo acreedor c/p	Ingresos	Gastos
Ayto. Errenteria (aportaciones)	2.051.608,43			1.286.933,30	
Ayto. Lezo (aportaciones)	114.042,29			338.347,10	
Ayto. Oiartzun (aportaciones)	82.626,66			371.592,62	
Ayto. Pasaia (aportaciones)	113.433,54			478.642,79	
Total	2.361.710,92	0,00	0,00	2.475.515,81	0,00

15.4 Los saldos deudores y acreedores al 31 de diciembre de 2021 y 2020 de OARSOALDEA, S.A. con las entidades en las que ostenta participaciones sociales así como el volumen de las transacciones llevadas a cabo con las mismas durante los ejercicios 2021 y 2020 son los siguientes:

- Ejercicio 2021:

Concepto	Saldo deudor	Saldo acreedor	Ingresos	Gastos
Agencia Badia Berri, S.A.	131.344,87	0,00	0,00	0,00
Total	131.344,87	0,00	0,00	0,00

- Ejercicio 2020:

Concepto	Saldo deudor	Saldo acreedor	Ingresos	Gastos
Agencia Badia Berri, S.A.	131.344,87	0,00	0,00	0,00
Total	131.344,87	0,00	0,00	0,00

15.5 Durante el ejercicio 2021 y 2020, no se han recibido dividendos de las entidades participadas ni se han repartido dividendos a favor de los accionistas de OARSOALDEA, S.A.

NOTA 16.- OTRA INFORMACION

16.1 **Personal:** el número medio de personas empleadas durante los ejercicios 2021 y 2020, detallado por categorías y por sexos, es el siguiente:

Puesto	2021			2020		
	Total	Hombres	Mujeres	Total	Hombres	Mujeres
Dirección	7	3	4	7	3	4
Administración	10	1	9	12	2	10
Operarios	10	7	3	9	5	3
Técnicos	31	8	23	31	8	23
Total	58	19	39	59	18	41



16.2 Honorarios de auditoría: El importe de los honorarios a abonar a los auditores de cuentas de la Sociedad por la realización de las auditorías de las cuentas anuales de los ejercicios terminados el 31 de diciembre de 2021 y 2020 asciende para cada uno de los ejercicios a 5.935,00 € (impuestos no incluidos).

NOTA 17.- INFORMACION SOBRE LOS DERECHOS DE EMISION DE GASES DE EFECTO INVERNADERO

La Sociedad, dada su actividad, no es titular ni posee el control de derechos de emisión de gases de efecto invernadero.

NOTA 18.- INFORMACIÓN SOBRE LOS APLAZAMIENTOS DE PAGO EFECTUADOS A PROVEEDORES. DISPOSICIÓN ADICIONAL TERCERA. "DEBER DE INFORMACIÓN" DE LA LEY 15/2010, DE 5 DE JULIO

Se incluye en el cuadro adjunto la información relativa al periodo medio de pago a proveedores durante los ejercicios 2021 y 2020:

	2021	2020
	Días	Días
Periodo medio de pago a proveedores	12,42	22,34
Ratio de operaciones pagadas	8,92	13,19
Ratio de operaciones pendientes de pago	33,31	132,18
	Importe (Euros)	Importe (Euros)
Total pagos realizados	749.959,64	611.497,39
Total pagos pendientes	125.458,59	50.933,22

Oiartzun, a 2 de Junio de 2022

Ayto Oiartzun: Fdo. Jesús Leonet Elicegui

Ayto Lezo. Fdo:

Ayto Errenteria: Fdo. Aizpea Otaegi Mitxelena

Ayto Pasaia. Fdo: Nahikari Otermin Soroa



INFORME DE GESTION DEL EJERCICIO 2021

1.- COMENTARIOS IMPORTANTES SOBRE LA EVOLUCIÓN DEL AÑO 2021

El 11 de marzo de 2020, la Organización Mundial de la Salud declaró la pandemia global del Coronavirus COVID-19 tras la expansión a muchos países de este brote vírico que apareció a principios de 2020 en China. Esta situación originó la declaración del estado de alarma acordada por parte del Gobierno de España que ha supuesto múltiples y relevantes implicaciones en muy diversos ámbitos (sanitario, movilidad de las personas y mercancías, etc). Las medidas adoptadas hasta la fecha son tanto de naturaleza tributaria, mercantil, derecho administrativo, procesal, y ayudas de índole financiera, así como del ámbito laboral, con independencia de las nuevas medidas adicionales que se puedan continuar tomando por parte de las autoridades competentes.

Esta situación ha afectado de forma significativa a la economía global y generado una importante incertidumbre, evidenciada por un aumento en la volatilidad del precio de los activos, tipos de cambio y disminución de los tipos de interés a largo plazo. Si bien dada la actividad que desarrolla la entidad y los mercados a la que va dirigida no ha tenido una incidencia muy relevante.

2.- ACONTECIMIENTOS IMPORTANTES PARA LA SOCIEDAD OCURRIDOS DESPUÉS DEL CIERRE DEL EJERCICIO

Desde la fecha de cierre del ejercicio, no se ha producido ningún hecho económico-financiero que por su importancia pueda tener un efecto de consideración sobre los estados financieros y la situación global de la Sociedad.

Por otra parte, merece mencionar que con la invasión rusa de Ucrania el 24 de febrero de 2022, se ha puesto de manifiesto un conflicto bélico a gran escala cuyas consecuencias en lo que respecta a la economía mundial resultan difíciles de prever.

3.- EVOLUCIÓN PREVISIBLE DE LA SOCIEDAD Y PRINCIPALES RIESGOS E INCERTIDUMBRES DE LA MISMA

En cuanto a la previsión de las variables económicas de la Sociedad, las expectativas son las de un mantenimiento del nivel de actividad de cara al ejercicio 2022, si bien mantenemos cierto escepticismo ante la evolución de la situación de crisis sanitaria y económica mundial consecuencia de la pandemia COVID-19 y del conflicto bélico en Ucrania.

4.- ACTIVIDADES EN MATERIA DE INVESTIGACIÓN Y DESARROLLO

La Sociedad no ha realizado actividades en materia de investigación y desarrollo.

5. ADQUISICIÓN DE ACCIONES PROPIAS

La Sociedad no ha adquirido ni ha poseído en ningún momento del ejercicio ninguna de sus propias acciones.



6. PERIODO MEDIO DE PAGO A PROVEEDORES

Se incluye información relativa a los plazos de pago a proveedores durante los ejercicios 2021 y 2020:

	2021	2020
	Días	Días
Periodo medio de pago a proveedores	12,42	22,34
Ratio de operaciones pagadas	8,92	13,19
Ratio de operaciones pendientes de pago	33,31	132,18
	Importe (Euros)	Importe (Euros)
Total pagos realizados	749.959,64	611.497,39
Total pagos pendientes	125.458,59	50.933,22

Oiartzun, a 2 de Junio de 2022

Ayto Oiartzun: Fdo. Jesús Leonet Elicegui

Ayto Lezo. Fdo:

Ayto Errenteria: Fdo. Aizpea Otaegi Mitxelena

Ayto Pasaia. Fdo: Nahikari Otermin Soroa

AGENCIA PARA LA RENOVACIÓN URBANA DE LA BAHÍA DE PASAIA
BADIA BERRI, S.A.
BALANCE AL 31 DE DICIEMBRE 2021 (Euros)

ACTIVO	notas memoria	EJERCICIO 21	EJERCICIO 20
A) ACTIVO NO CORRIENTE		127.897,87	82.097,35
I. Inmovilizado intangible	4,1 y 5	8.166,67	9.166,67
206. Aplicaciones informáticas		10.000,00	10.000,00
280. Amortización acumulada del inmovilizado intangible		-1.833,33	-833,33
II. Inmovilizado material	4.2 y 5	119.610,98	72.810,46
211. Construcciones		62.698,45	19.489,00
212. Instalaciones técnicas		50.341,92	44.867,94
213. Maquinaria		14.067,00	10.285,00
214. Utillaje		296,10	296,10
216. Mobiliario		7.432,56	3.021,38
217. Equipos para procesos de información		1.177,43	903,75
219. Otro inmovilizado material		2.755,23	1.349,44
281. Amortización acumulada del inmovilizado material		-19.157,71	-7.402,15
V. Inversiones financieras a largo plazo		120,22	120,22
250. Inversiones financieras l/p en instrumentos de patrimonio	5	120,22	120,22
B) ACTIVO CORRIENTE		954.979,46	681.130,33
I. Existencias		0,00	2.476,00
407. Anticipos a proveedores		0,00	2.476,00
II. Deudores comerciales y otras cuentas a cobrar	4.4 y 7.1	813.326,09	499.890,02
1. Clientes por ventas y prestaciones de servicios		45.458,75	45.385,95
3. Otros deudores		767.867,34	454.504,07
IV. Inversiones financieras a corto plazo		0,00	1.983,56
565. Fianzas constituidas a corto plazo		0,00	1.983,56
VI. Efectivo y otros activos líquidos equivalentes	4.4	141.653,37	176.780,75
570. Caja, euros		79,58	26,81
572. Bancos e instituciones de crédito c/c vista, euros		141.573,79	176.753,94
		1.082.877,33	763.227,68

Oiartzun, 02 de junio del 2022

AGENCIA PARA LA RENOVACIÓN URBANA DE LA BAHÍA DE PASAIA
BADIA BERRI, S.A.
BALANCE AL 31 DE DICIEMBRE 2021
(Euros)

PATRIMONIO NETO Y PASIVO	notas memoria	EJERCICIO 21	EJERCICIO 20
A) PATRIMONIO NETO		120.490,60	91.031,94
A-1) Fondos propios		12.418,44	11.687,80
I. Capital	7.4	60.200,00	60.200,00
1. Capital escriturado		60.200,00	60.200,00
III. Reservas		3.152,86	3.147,16
1. Reserva legal y estatutaria		464,85	459,15
2. Otras reservas		2.688,01	2.688,01
V. Resultados de ejercicios anteriores		-369.052,48	-369.621,24
VI. Otras aportaciones de socios		317.387,42	317.387,42
VII. Resultado del ejercicio	3	730,64	574,46
A-3 Subvenciones, donaciones y legados recibidos	4.11 y 11	108.072,16	79.344,14
130. Subvenciones oficiales de capital		108.072,16	79.344,14
B) PASIVO NO CORRIENTE		397.519,72	209.716,71
II. Deudas a largo plazo	4.4 y 7.2	363.391,68	184.660,67
1. Deudas l/p subvenciones Lanbide		363.391,68	184.660,67
IV. Pasivos por impuesto diferido	8.4 y 11	34.128,04	25.056,04
C) PASIVO CORRIENTE		564.867,01	462.479,03
III. Deudas a corto plazo	4.4 y 7.2	405.529,54	267.634,85
1. Deudas con entidades de crédito		80.000,00	64.333,36
522. Deudas c/p subvenciones		325.529,54	203.301,49
IV. Deudas con empresas del grupo y asociadas c/p	4.12 y 12	131.344,87	131.344,87
V. Acreedores comerciales y otras cuentas a pagar	4.4 y 7.2	27.992,60	39.627,09
3. Acreedores varios		9.030,72	10.707,93
4. Remuneraciones pdtes pago		-2.426,23	0,00
6. Otras deudas Administraciones Públicas	8.1	21.388,11	28.919,16
VI. Periodificaciones a corto plazo		0,00	23.872,22
485. Ingresos anticipados		0,00	23.872,22
TOTAL PATRIMONIO NETO Y PASIVO		1.082.877,33	763.227,68

Oiartzun, 02 de junio del 2022

**AGENCIA PARA LA RENOVACIÓN URBANA DE LA BAHÍA DE PASAIA BADIA BERRI, S.A.
CUENTA DE PÉRDIDAS Y GANANCIAS CORRESPONDIENTE AL EJERCICIO TERMINADO
EL 31 DE DICIEMBRE 2021 (Euros)**

	notas memoria	EJERCICIO 21	EJERCICIO 20
OPERACIONES CONTINUADAS			
1. Importe neto de la cifra de negocios	4.8 y 9.3	277.016,36	202.092,98
a) Ventas		277.016,36	202.092,98
4. Aprovisionamientos		196,48	0,00
5. Otros ingresos de explotación	4.8 y 9.4	283.128,84	239.652,27
b) Subvenciones explotación incorporadas resultado ejercicio		283.128,84	239.652,27
6. Gastos de personal	4.8 y 9.2	-513.968,91	-401.624,18
a) Sueldos y salarios		-412.176,17	-322.766,01
b) Cargas sociales		-101.312,74	-78.378,17
c) Otros gastos sociales		-480,00	-480,00
7. Otros gastos de explotación		-41.033,52	-37.668,09
a) Servicios exteriores		-37.915,81	-36.445,15
b) Otros tributos		-3.117,71	-1.222,94
8. Amortización del inmovilizado	4.2 y 5	-12.755,56	-7.010,06
9. Imputación de subvenciones de inmovilizado no financiero y otras		10.199,98	5.584,22
12. Otros resultados	4.8 y 9.5	-519,40	-40,48
A) RESULTADO DE EXPLOTACIÓN (1 + 4 + 5 + 6 + 7 + 8 + 9 + 12)		2.264,27	986,66
13. Ingresos financieros		0,62	5,10
14. Gastos financieros		-1.434,62	-338,96
B) RESULTADO FINANCIERO (13 + 14)		-1.434,00	-333,86
C) RESULTADO ANTES DE IMPUESTOS (A + B)		830,27	652,80
19. Impuesto sobre beneficios	4.7 y 8.2	-99,63	-78,34
D) RESULTADO DEL EJERCICIO (C + 19)		730,64	574,46

Oiartzun, 02 de junio del 2022

**AGENCIA PARA LA RENOVACIÓN URBANA DE LA BAHÍA DE PASAIA BADIA BERRI, S.A.
ESTADO DE CAMBIOS EN EL PATRIMONIO NETO CORRESPONDIENTE AL EJERCICIO TERMINADO
EL 31 DE DICIEMBRE 2021 (Euros)**

A) ESTADO DE INGRESOS Y GASTOS RECONOCIDOS CORRESPONDIENTE EJERCICIO

	Notas memoria	31/12/2021	31/12/2020	31/12/2019
A) Resultado de la cuenta de resultados	3	730,64	574,46	1.404,87
III. Subvenciones, donaciones y legados recibidos	11	48.000,00	45.868,88	64.115,52
V. Efecto impositivo	8,4	-11.520,00	-11.008,53	-15.387,72
B) Total ingresos y gastos imputados directamente en el patrimonio neto (III+V)		36.480,00	34.860,35	48.727,80
C) Total transferencias a la cuenta de resultados (VIII + IX)		-7.751,98	-4.244,01	0,00
TOTAL DE INGRESOS Y GASTOS RECONOCIDOS (A + B + C)		29.458,66	31.190,80	50.132,67

B) ESTADO DE CAMBIOS EN EL PATRIMONIO NETO CORRESPONDIENTE AL EJERCICIO

	Capital	Reservas	Resultado de ejercicios anteriores	Otras aportaciones de socios	Resultado del ejercicio	Subvenciones donaciones y legados recibidos	TOTAL
A. SALDO, FINAL DEL AÑO 2019	60.200,00	3.006,67	-370.885,62	317.387,42	1.404,87	48.727,80	59.841,14
B. SALDO AJUSTADO, INICIO DEL AÑO 2020	60.200,00	3.006,67	-370.885,62	317.387,42	1.404,87	48.727,80	59.841,14
I.Total ingresos y gastos reconocidos	0,00	0,00	0,00	0,00	574,46	34.860,35	35.434,81
III. Otras variaciones del patrimonio neto	0,00	140,49	1.264,38	0,00	-1.404,87	-4.244,01	-4.244,01
C. SALDO, FINAL DEL AÑO 2020	60.200,00	3.147,16	-369.621,24	317.387,42	574,46	79.344,14	91.031,94
D. SALDO AJUSTADO, INICIO DEL AÑO 2021	60.200,00	3.147,16	-369.621,24	317.387,42	574,46	79.344,14	91.031,94
I.Total ingresos y gastos reconocidos	0,00	0,00	0,00	0,00	730,64	36.480,00	37.210,64
III. Otras variaciones del patrimonio neto	0,00	5,70	568,76	0,00	-574,46	-7.751,98	-7.751,98
E. SALDO, FINAL DEL AÑO 2021	60.200,00	3.152,86	-369.052,48	317.387,42	730,64	108.072,16	120.490,60

Oiartzun, 02 de junio del 2022

**AGENCIA PARA LA RENOVACIÓN URBANA DE LA BAHÍA DE PASAIA BADIA BERRI, S.A.
ESTADO DE FLUJOS DE EFECTIVO CORRESPONDIENTE AL EJERCICIO TERMINADO
EL 31 DE DICIEMBRE 2021 (Euros)**

	notas memoria	2021/12/31	2020/12/31
A) FLUJOS DE EFECTIVO DE LAS ACTIVIDADES DE EXPLOTACIÓN		-627.999,73	-133.505,07
1. Resultado del ejercicio antes de impuestos		830,27	652,80
2. Ajustes del resultado		3.989,58	1.759,70
a) Amortización del inmovilizado (+)	5	12.755,56	7.010,06
d) imputación de subvenciones		-10.199,98	-5.584,22
g) ingresos financieros (-)		-0,62	-5,10
h) gastos financieros (+)		1.434,62	338,96
3. Cambios en el capital corriente		-631.385,58	-135.583,71
b) Deudores y otras cuentas a cobrar (+/-)		-314.030,65	22.697,74
c) otros activos corrientes (+/-)		0,00	-648,58
d) acreedores y otras cuentas a pagar (+/-)		-23.961,21	-1.940,09
e) Otros pasivos corrientes (+/-)		-30.370,40	30.609,19
f) otros activos y pasivos no corrientes (+/-)		-263.023,32	-186.301,97
4. Otros flujos de efectivo de las actividades de explotación		-1.434,00	-333,86
a) pagos de intereses (-)		-1.434,62	-338,96
b) cobros de dividendos (+)		0,62	5,10
5. Flujos de efectivo de las actividades de explotación (+/-1+/-2+/-3+/-5)		-627.999,73	-133.505,07
B) FLUJOS DE EFECTIVO DE LAS ACTIVIDADES DE INVERSIÓN		-58.676,30	-84.858,84
6. Pagos por inversiones (-)		-58.676,30	-84.858,84
b) inmovilizado intangible	5	0,00	-10.000,00
c) Inmovilizado material	5	-58.556,08	-72.755,06
e) otros activos financieros	5	-120,22	-120,22
g) otros activos		0,00	-1.983,56
8. Flujos de efectivo de las actividades de inversión (6+7)		-58.676,30	-84.858,84
C) FLUJOS DE EFECTIVO DE LAS ACTIVIDADES DE FINANCIACIÓN			
9. Cobros y pagos por instrumentos de patrimonio		610.854,40	319.100,67
e) subvenciones, donaciones y legados recibidos (+)		610.854,40	319.100,67
10. Cobros y pagos por instrumentos de pasivos financieros		40.694,25	64.333,36
a) emisión		80.000,00	93.000,00
2. deudas con entidades de crédito (+)	7.2	80.000,00	93.000,00
3. deudas con empresas del grupo y asociadas (+)		0,00	0,00
b) Devolución y amortización de		-39.305,75	-28.666,64
2. deudas con entidades de crédito (-)		-39.305,75	-28.666,64
4. otras deudas (-)		0,00	
12. Flujos de efectivo de las actividades de financiación (+/-10)		651.548,65	383.434,03
D) EFECTO DE LAS VARIACIONES DE LOS TIPOS DE CAMBIO			
E) AUMENTO / DISMINUCIÓN NETA EFECTIVO O EQUIVALENTES (+/-5+/-8)		-35.127,38	165.070,12
efectivo o equivalentes al comienzo del ejercicio		176.780,75	11.710,63
efectivo o equivalentes al final del ejercicio		141.653,37	176.780,75

Oiartzun, 02 de junio del 2022

MEMORIA CORRESPONDIENTE AL EJERCICIO ANUAL FINALIZADO EL 31 DE DICIEMBRE DE 2021

NOTA 1.- ACTIVIDAD DE LA EMPRESA

La Sociedad se constituyó el 11 de marzo de 2002 con una duración previa limitada de cincuenta años a contar desde dicha fecha.

Su domicilio social se encontraba en Euskadi Etorbidea, s/n, Ayuntamiento de Pasaia, Tenencia de Alcaldía de Trintxerpe, Trintxerpe-Pasaia, Gipuzkoa.

La Sociedad, tenía por objeto gestionar la correcta y adecuada ejecución del Programa Estratégico de Renovación Urbana presentado como Candidatura a la Iniciativa Comunitaria relativa a la Regeneración Económica y Social de las Zonas Urbanas ("URBAN II"), en materia de renovación urbana, emprendedores y empleo, integración social, movilidad, calidad ambiental, infraestructuras y gobierno urbano; y, en general, desarrollar todo tipo de actuaciones destinadas a la renovación integral urbana y a la mejora de la calidad ambiental y socioeconómica del territorio. Todo ello teniendo como ámbito territorial de actuación el Área Metropolitana de Donostia-San Sebastián definida como "Bahía de Pasaia".

Con fecha 14 de mayo de 2019 se eleva a público, entre otras cuestiones, la aprobación de unos nuevos Estatutos, en los que los cambios principales, entre otros fueron: definición de objeto social, cambio de domicilio, establecimiento de carácter no lucrativo, modificación de la duración de la Sociedad.

Por todo ello, se establece que la BADIRA BERRI, S.A. (Sociedad Unipersonal), es una sociedad mercantil que se registrará, básicamente, por la Ley de Sociedades de Capital, aprobada por el Real Decreto Legislativo 1/2010, de 2 de julio, por la Ley 44/2007, de 13 de diciembre, para la regulación del régimen de empresas de inserción, por el Decreto 183/2008, de 11 de noviembre, sobre empresas de inserción, o la normativa que en su caso, sustituya a la anterior.

La Sociedad, que carece de ánimo de lucro, tiene como fin primordial de su objeto social la inclusión sociolaboral de personas que presentan especiales dificultades de acceso al mercado laboral. Además de las funciones que se puedan derivar de los fines anteriores, le corresponden las siguientes:

- a) La elaboración de planes específicos y la realización de cuantas intervenciones sean precisas con tal finalidad.
- b) El establecimiento de convenios de colaboración con el Gobierno Vasco, la Diputación Foral de Gipuzkoa y con cualquier otro ente público con competencias en materia de inserción sociolaboral.
- c) La coordinación y canalización de los recursos e intervenciones de organismos públicos.
- d) La participación en convenios con entidades privadas.
- e) El control, fomento, gestión, asesoramiento, información y coordinación de las actuaciones privadas.
- f) Cuantas otras resulten necesarias para el adecuado desenvolvimiento de la actividad.

Las actividades integrantes del objeto social podrán ser desarrolladas por la sociedad total o parcialmente de modo indirecto, mediante la titularidad de participaciones sociales o acciones en sociedades con objeto idéntico o análogo o en colaboración con terceras partes.

Su domicilio social se modifica y se establece en el domicilio de su socio único en Astigarragako Bidea, 2, 2º, Edificio Oficinas Mamut, de Oiartzun (Gipuzkoa).

La Sociedad tendrá duración indefinida.

La Sociedad está participada por OARSOALDEA, S.A., siendo su socio único. OARSOALDEA, S.A. no está obligada a presentar cuentas anuales consolidadas e informe de gestión consolidado, ya que se acoge a la dispensa de obligación de consolidar en función de tamaño.

Con fecha 1 de septiembre de 2019 se formaliza la operación de cesión global de activo y pasivo, sin sucesión universal, de la Sociedad OARSOTEK, S.L. en favor de BADIA BERRI, con el objetivo de que ésta última pueda continuar con la actividad de la primera. Así, en virtud de la mencionada operación, OARSOTEK, S.L. cede y transmite a BADIA BERRI, quien acepta adquirir, los Activos. De igual manera, BADIA BERRI se subroga en la posición de OARSOTEK, S.L. respecto a los Pasivos. El precio de la cesión global de activo y pasivo se establece en 1 euro.

NOTA 2.- BASES DE PRESENTACIÓN DE LAS CUENTAS ANUALES

2.1. Imagen Fiel

Las cuentas anuales del ejercicio 2021 adjuntas se han preparado a partir de los registros contables de la Sociedad, y se presentan de acuerdo con el Real Decreto 1514/2007 por el que se aprueba el Plan General de Contabilidad, con el objeto de mostrar la imagen fiel del patrimonio, de la situación financiera y de los resultados de la Sociedad y de los flujos de efectivo habidos durante el correspondiente ejercicio.

Estas cuentas anuales, que han sido formuladas por lxs Administradorxs, se someterán a la aprobación de la Junta General de Accionistas, estimándose que serán aprobadas sin modificación alguna.

2.2. Principios contables no obligatorios aplicados

No se han aplicado principios contables no obligatorios. Los principios contables utilizados en la preparación de las cuentas anuales adjuntas, son los que se encuentran recogidos en el Código de Comercio, en la vigente Ley de Sociedades de Capital y en el Plan General de Contabilidad. No existe ningún principio contable obligatorio que pudiendo tener un efecto significativo no se haya aplicado en la elaboración de estas cuentas anuales.

2.3. Aspectos críticos de la valoración y estimación de la incertidumbre

En la elaboración de las cuentas anuales adjuntas se han utilizado estimaciones realizadas por lxs Administradorxs de la Sociedad para valorar algunos de los activos, pasivos, ingresos, gastos y compromisos que figuran registrados en ellas. Básicamente estas estimaciones se refieren a:

- La evaluación de posibles pérdidas por deterioro de determinados activos (véanse Notas 4.1, 4.2, 4.4 y 4.5.).
- La vida útil de los activos materiales e intangibles (véanse Notas 4.1 y 4.2).
- Las provisiones y contingencias (véase Nota 4.9).

A pesar de que estas estimaciones se han realizado sobre la base de la mejor información disponible al cierre del ejercicio 2021, es posible que acontecimientos que puedan tener lugar en el futuro obliguen a modificarlas (al alza o a la baja) en los próximos ejercicios, lo que se realizaría, en su caso, de forma prospectiva.

2.4. Comparación de la información

A efectos comparativos, se incluyen con cada una de las partidas del balance, de la cuenta de pérdidas y ganancias, del estado de cambios en el patrimonio neto, del estado de flujos de efectivo y de la memoria de las cuentas anuales, además de las cifras del ejercicio 2021, las correspondientes al ejercicio anterior.

No existen causas que impidan la comparación de las cuentas anuales del ejercicio con el precedente.

2.5. Cambios en criterios contables

Durante el ejercicio 2021 no se han producido cambios de criterios.

2.6. Corrección de errores

En la elaboración de las cuentas anuales adjuntas no se ha detectado ningún error significativo que haya supuesto la reexpresión de los importes incluidos en las cuentas anuales del ejercicio 2020.

NOTA 3.- APLICACIÓN DE RESULTADOS

La Administradora Única de la Sociedad propondrá a la Socia Única, la aprobación de la aplicación de resultados que se indica a continuación:

• <u>Base de reparto:</u>	<u>2021</u>	<u>2020</u>
Pérdidas y Ganancias (Beneficio/Pérdida)	730,64 €	574,46 €
• <u>Aplicación:</u>		
A reserva legal	7,30 €	5,70 €
A Resultados negativos de ejercicios anteriores	723,34 €	568,76 €

La distribución prevista en el reparto de los resultados del ejercicio cumple con los requisitos y limitaciones establecidos en los estatutos de la Sociedad y en la normativa legal.

NOTA 4.- NORMAS DE REGISTRO Y VALORACIÓN

Las principales normas de registro y valoración utilizadas por la Sociedad en la elaboración de sus cuentas anuales del ejercicio 2021, de acuerdo con las establecidas por el Plan General de Contabilidad, han sido las siguientes:

4.1. Inmovilizado intangible

Como norma general, el inmovilizado intangible se valora inicialmente por su precio de adquisición o coste de producción. Posteriormente se valora a su coste minorado por la correspondiente amortización acumulada y, en su caso, por las pérdidas por deterioro que haya experimentado. Dichos activos se amortizan en función de su vida útil.

Aplicaciones informáticas:

La Sociedad registra en esta cuenta los costes incurridos en la adquisición y desarrollo de programas de ordenador, incluidos los costes de desarrollo de las páginas web. Los costes de mantenimiento de las aplicaciones informáticas se registran en la cuenta de pérdidas y ganancias del ejercicio en que se incurren. La amortización de las aplicaciones informáticas se realiza aplicando el método lineal durante un periodo de diez años.

Deterioro de valor:

Al cierre de cada ejercicio (para el caso del fondo de comercio) o siempre que existan indicios de pérdida de valor, la Sociedad procede a estimar mediante el denominado "Test de deterioro" la posible existencia de pérdidas de valor que reduzcan el valor recuperable de dichos activos a un importe inferior al de su valor en libros.

El importe recuperable se determina como el mayor importe entre el valor razonable menos los costes de venta y el valor en uso.

4.2. Inmovilizado material

Con carácter general, los elementos del Inmovilizado se valoran inicialmente por su precio de adquisición o coste de producción, y posteriormente se minoran por la correspondiente amortización acumulada y las pérdidas por deterioro, si las hubiera.

Las reparaciones que no representan una ampliación de la vida útil y los gastos de mantenimiento son cargados directamente a la cuenta de pérdidas y ganancias del ejercicio en que se incurren. Los costes de ampliación, modernización o mejora que representan un aumento de la productividad, capacidad o eficiencia o un alargamiento de la vida útil de los bienes, son capitalizados como mayor coste de los mismos.

La dotación anual a la amortización se calcula por el método lineal en función de una vida útil estimada a partir de su entrada en funcionamiento de acuerdo con la siguiente tabla:

Concepto	Vida útil (años)
Construcciones	10-15
Maquinaria	10
Uillaje	7
Mobiliario	5-10
Equipos proc información	10
Instalaciones técnicas	10
Otros	5-10

Deterioro de valor:

Siempre que existan indicios de pérdida de valor, la Sociedad procede a estimar mediante el denominado "Test de deterioro" la posible existencia de pérdidas de valor que reduzcan el valor recuperable de los activos a un importe inferior al de su valor en libros.

El importe recuperable se determina como el mayor importe entre el valor razonable menos los costes de venta y el valor en uso.

4.3. Arrendamientos

Los arrendamientos se clasifican como arrendamientos financieros siempre que de las condiciones de los mismos se deduzca que se transfieren al arrendatario sustancialmente los riesgos y beneficios inherentes a la propiedad del activo objeto del contrato. Los demás arrendamientos se clasifican como arrendamientos operativos.

Arrendamiento financiero

No existen arrendamientos de este tipo durante el ejercicio actual.

Arrendamiento operativo

Los gastos derivados de los acuerdos de arrendamiento operativo se cargan a la cuenta de pérdidas y ganancias en el ejercicio en que se devengan.

Cualquier cobro o pago que pudiera realizarse al contratar un arrendamiento operativo, se tratará como un cobro o pago anticipado que se imputará a resultados a lo largo del periodo del arrendamiento, a medida que se cedan o reciban los beneficios del activo arrendado.

4.4. Instrumentos financieros

4.4.1. Activos financieros

Los activos financieros que posee la Sociedad se clasifican en las siguientes categorías:

- a) **Préstamos y partidas a cobrar:** activos financieros originados en la venta de bienes o en la prestación de servicios por operaciones de tráfico de la empresa, o los que no teniendo un origen comercial, no son instrumentos de patrimonio ni derivados y cuyos cobros son de cuantía fija o determinable y no se negocian en un mercado activo.

Valoración inicial

Estos activos financieros se registran inicialmente al valor razonable de la contraprestación entregada más los costes de la transacción que sean directamente atribuibles.

No obstante, lo señalado en el párrafo anterior, los créditos por operaciones comerciales con vencimiento no superior a un año y que no tienen un tipo de interés contractual, así como los anticipos y créditos al personal, las fianzas y los dividendos a cobrar y los desembolsos exigidos sobre instrumentos de patrimonio, cuyo importe se espera recibir en el corto plazo, se valoran por su valor nominal al no ser significativo el efecto de no actualizar.

Valoración posterior

Estos activos se valoran por su coste amortizado, registrando en la cuenta de pérdidas y ganancias los intereses devengados aplicando el método del tipo de interés efectivo.

No obstante, aquellos activos con vencimiento no superior a un año, que se han valorado inicialmente por su valor nominal, continúan valorándose por dicho importe, salvo que se hayan deteriorado.

- b) **Inversiones en el patrimonio de empresas del grupo, asociadas y multigrupo:** se consideran empresas del grupo aquellas vinculadas con la Sociedad por una relación de control, y empresas asociadas aquellas sobre las la Sociedad ejerce una influencia significativa. Adicionalmente, dentro de la categoría de multigrupo se incluye a aquellas sociedades sobre las, en virtud de un acuerdo, se ejerce un control conjunto con uno o más socios.

Valoración inicial

Los activos financieros se registran inicialmente al valor razonable de la contraprestación entregada más los costes de la transacción que sean directamente atribuibles.

Valoración posterior

Se valoran por su coste, minorado, en su caso, por el importe acumulado de las correcciones valorativas por deterioro. Dichas correcciones se calculan como la diferencia entre su valor en libros y el importe recuperable, entendido éste como el mayor importe entre su valor razonable menos los costes de venta y el valor actual de los flujos de efectivo futuros derivados de la inversión. Salvo mejor evidencia del importe recuperable, se toma en consideración el patrimonio neto de la entidad participada, corregido por las plusvalías tácitas existentes en la fecha de la valoración (incluyendo el fondo de comercio, si lo hubiera).

- c) **Efectivo y otros medios líquidos equivalentes:** bajo este epígrafe del balance de situación adjunto se registra el efectivo en caja y bancos, depósitos a la vista y otras inversiones a corto plazo de alta liquidez que son rápidamente realizables en caja y que no tienen riesgo de cambios en su valor.

Deterioro de valor

Al menos al cierre del ejercicio se realiza un test de deterioro para los activos financieros que no están registrados a valor razonable. Se considera que existe evidencia objetiva de deterioro si el valor recuperable del activo financiero es inferior a su valor en libros. Cuando se produce, el registro de este deterioro se registra en la cuenta de pérdidas y ganancias.

En particular, y respecto a las correcciones valorativas relativas a los deudores comerciales y otras cuentas a cobrar, la Sociedad calcula las mismas en base a las deudas de sus clientes en situación irregular por pago atrasado, suspensión de pagos, insolvencia u otras causas, tras un estudio individualizado sobre la cobrabilidad de las mismas.

Baja de activos financieros

La Sociedad da de baja los activos financieros cuando expiran o se han cedido los derechos sobre los flujos de efectivo del correspondiente activo financiero y se han transferido sustancialmente los riesgos y beneficios inherentes a su propiedad.

Por el contrario, la Sociedad no da de baja los activos financieros, y reconoce un pasivo financiero por un importe igual a la contraprestación recibida, en las cesiones de activos financieros en las que se retenga sustancialmente los riesgos y beneficios inherentes a su propiedad.

4.4.2. Pasivos financieros

Son pasivos financieros aquellos débitos y partidas a pagar que tiene la Sociedad y que se han originado en la compra de bienes y servicios por operaciones de tráfico de la empresa, o también aquellos que, sin tener un origen comercial, no pueden ser considerados como instrumentos financieros derivados.

Los débitos y partidas a pagar se valoran inicialmente al valor razonable de la contraprestación recibida, ajustada por los costes de la transacción directamente atribuibles. Con posterioridad, dichos pasivos se valoran de acuerdo con su coste amortizado.

La Sociedad da de baja los pasivos financieros cuando se extinguen las obligaciones que los han generado.

Al igual que en caso de los activos financieros, en el caso de los débitos por operaciones comerciales con vencimiento no superior a un año, que no tienen un tipo de interés contractual y que se espera pagar en el corto plazo, se valoran por su valor nominal, el cual no difiere significativamente de su valor razonable.

4.5. Existencias

Las existencias se valoran por el menor entre su precio de adquisición, coste de producción o valor neto realizable. Los descuentos comerciales, las rebajas obtenidas, otras partidas similares y los intereses incorporados al nominal de los débitos se deducen en la determinación del precio de adquisición.

El coste de producción incluye los costes de materiales directos y, en su caso, los costes de mano de obra directa y los gastos generales de fabricación.

El valor neto realizable representa la estimación del precio de venta menos todos los costes estimados para terminar su fabricación y los costes que serán incurridos en los procesos de comercialización, venta y distribución.

En la asignación de valor a sus inventarios la Sociedad utiliza el método del coste medio ponderado.

La Sociedad efectúa las oportunas correcciones valorativas, reconociéndolas como un gasto en la cuenta de pérdidas y ganancias cuando el valor neto realizable de las existencias es inferior a su precio de adquisición (o a su coste de producción), o por criterios de obsolescencia marcados por las propias características del negocio.

4.6. Transacciones en moneda extranjera

La moneda funcional utilizada por la Sociedad es el euro. Consecuentemente, las operaciones en otras divisas distintas del euro se consideran denominadas en moneda extranjera y se registran según los tipos de cambio vigentes en las fechas de las operaciones.

Al cierre del ejercicio, los activos y pasivos monetarios denominados en moneda extranjera se convierten aplicando el tipo de cambio en la fecha del Balance. Los beneficios o pérdidas puestos de manifiesto se imputan directamente a la cuenta de pérdidas y ganancias del ejercicio en que se producen.

4.7. Impuestos sobre beneficios

El gasto o ingreso por impuesto sobre beneficios comprende la parte relativa al gasto o ingreso por el impuesto corriente y la parte correspondiente al gasto o ingreso por impuesto diferido.

El impuesto corriente es la cantidad que la Sociedad satisface como consecuencia de las liquidaciones fiscales del impuesto sobre el beneficio relativas a un ejercicio. Las deducciones y otras ventajas fiscales en la cuota del impuesto, excluidas las retenciones y pagos a cuenta, así como las pérdidas fiscales compensables de ejercicios anteriores y aplicadas efectivamente en éste, dan lugar a un menor importe del impuesto corriente.

El gasto o el ingreso por impuesto diferido se corresponden con el reconocimiento y la cancelación de los activos y pasivos por impuesto diferido. Estos incluyen las diferencias temporarias que se identifican como aquellos importes que se prevén pagaderos o recuperables derivados de las diferencias entre los importes en libros de los activos y pasivos y su valor fiscal, así como las bases imponibles negativas pendientes de compensación y los créditos por deducciones fiscales no aplicadas fiscalmente. Dichos importes se registran aplicando a la diferencia temporaria o crédito que corresponda el tipo de gravamen al que se espera recuperarlos o liquidarlos.

Se reconocen pasivos por impuestos diferidos para todas las diferencias temporarias imponibles, excepto aquellas derivadas del reconocimiento inicial de fondos de comercio o de otros activos y pasivos en una operación que no afecta ni al resultado fiscal ni al resultado contable y no es una combinación de negocios, así como las asociadas a inversiones en empresas dependientes, asociadas y negocios conjuntos en las que la Sociedad puede controlar el momento de la reversión y es probable que no reviertan en un futuro previsible.

Por su parte, los activos por impuestos diferidos sólo se reconocen en la medida en que se considere probable que la Sociedad vaya a disponer de ganancias fiscales futuras contra las que poder hacerlos efectivos.

Los activos y pasivos por impuestos diferidos, originados por operaciones con cargos o abonos directos en cuentas de patrimonio, se contabilizan también con contrapartida en patrimonio neto.

En cada cierre contable se reconsideran los activos por impuestos diferidos registrados, efectuándose las oportunas correcciones a los mismos en la medida en que existan dudas sobre su recuperación futura. Asimismo, en cada cierre se evalúan los activos por impuestos diferidos no registrados en balance y éstos son objeto de reconocimiento en la medida en que pase a ser probable su recuperación con beneficios fiscales futuros.

4.8. Ingresos y gastos

Los ingresos y gastos se imputan en función del criterio del devengo, es decir, cuando se produce la corriente real de bienes y servicios que los mismos representan, con independencia del momento en que se produzca la corriente monetaria o financiera derivada de ellos. Dichos ingresos se valoran por el valor razonable de la contraprestación recibida o por recibir, deducidos descuentos e impuestos.

El reconocimiento de los ingresos por ventas se produce en el momento en que se han transferido al comprador los riesgos y beneficios significativos inherentes a la propiedad del bien vendido, no manteniendo la gestión corriente sobre dicho bien, ni reteniendo el control efectivo sobre el mismo.

Los ingresos por prestación de servicios se reconocen considerando el grado de realización de la prestación a la fecha de balance, siempre y cuando el resultado de la transacción pueda ser estimado con fiabilidad.

Los intereses recibidos de activos financieros se reconocen utilizando el método del tipo de interés efectivo y los dividendos, cuando se declara el derecho del accionista a recibirlos. En cualquier caso, los intereses y dividendos de activos financieros devengados con posterioridad al momento de la adquisición se reconocen como ingresos en la cuenta de pérdidas y ganancias.

Cuando existan dudas relativas al cobro de un importe previamente reconocido como ingresos por venta o prestación de servicios, la cantidad cuyo cobro se estime como improbable se registrará como un gasto por corrección de valor por deterioro y no como un menor ingreso.

4.9. Provisiones y contingencias

Lxs Administradorxs de la Sociedad en la formulación de las cuentas anuales diferencian entre:

- Provisiones: saldos acreedores que cubren obligaciones actuales derivadas de sucesos pasados, cuya cancelación es probable que origine una salida de recursos, pero que resultan indeterminados en cuanto a su importe y/ o momento de cancelación.
- Pasivos contingentes: obligaciones posibles surgidas como consecuencia de sucesos pasados, cuya materialización futura está condicionada a que ocurra, o no, uno o más eventos futuros independientes de la voluntad de la Sociedad.

4.10. Indemnizaciones por despido

De acuerdo con la legislación vigente, la Sociedad está obligada al pago de indemnizaciones a aquellos empleados con los que, bajo determinadas condiciones, rescinda sus relaciones laborales. Por tanto, las indemnizaciones por despido susceptibles de cuantificación razonable se registran como gasto en el ejercicio en el que se adopta la decisión del despido. En las cuentas anuales adjuntas no se ha registrado provisión alguna por este concepto, ya que no están previstas situaciones de esta naturaleza.

4.11. Subvenciones, donaciones y legados

Para la contabilización de las subvenciones recibidas por la Sociedad, se siguen los siguientes criterios:

Las subvenciones, donaciones y legados no reintegrables se contabilizan como ingresos directamente imputados al patrimonio neto y se reconocen en la cuenta de pérdidas y ganancias como ingresos sobre una base sistemática y racional de forma correlacionada con los gastos derivados del gasto o inversión objeto de la subvención.

A efectos de su imputación en la cuenta de pérdidas y ganancias, habrá que distinguir entre los siguientes tipos de subvenciones, donaciones y legados:

- a) Cuando se concedan para asegurar una rentabilidad mínima o compensar los déficits de explotación: se imputarán como ingresos del ejercicio en el que se concedan, salvo si se destinan a financiar déficit de explotación de ejercicios futuros, en cuyo caso se imputarán en dichos ejercicios.
- b) Cuando se concedan para financiar gastos específicos: se imputarán como ingresos en el mismo ejercicio en el que se devenguen los gastos que estén financiando.
- c) Cuando se concedan para adquirir activos se imputarán como ingresos del ejercicio en proporción a la dotación a la amortización efectuada en ese periodo para los citados elementos o, en su caso, cuando se produzca su enajenación, corrección valorativa por deterioro o baja en balance.

Las subvenciones, donaciones y legados con carácter de reintegrables se registran como pasivos de la Sociedad hasta que adquieren la condición de no reintegrables.

4.12. Transacciones con vinculadas

La Sociedad realiza todas sus operaciones con vinculadas a valores de mercado. Adicionalmente, los precios de transferencia se encuentran adecuadamente soportados por lo que los Administradores de la Sociedad consideran que no existen riesgos significativos por este aspecto de los que puedan derivarse pasivos de consideración en el futuro.

4.13. Compromisos por pensiones

La sociedad no tiene ningún compromiso formalmente adquirido, bien sea por vínculo contractual, bien sea por convenio colectivo, con sus empleados en esta materia.

4.14. Elementos patrimoniales de naturaleza medioambiental

Se consideran activos de naturaleza medioambiental los bienes que son utilizados de forma duradera en la actividad de la Sociedad, cuya finalidad principal es la minimización del impacto medioambiental y la protección y mejora del medioambiente, incluyendo la reducción o eliminación de la contaminación futura.

La actividad de la Sociedad, por su naturaleza no tiene un impacto medioambiental significativo.

4.15. Combinaciones de negocios

Las operaciones de fusión, escisión y aportación no dineraria de un negocio entre empresas del grupo se registran conforme con lo establecido para las transacciones entre partes vinculadas (*Nota 4.12*).

Las operaciones de fusión o escisión distintas de las anteriores y las combinaciones de negocios surgidas de la adquisición de todos los elementos patrimoniales de una empresa o de una parte que constituya uno o más negocios, se registran de acuerdo con el método de adquisición.

En el caso de combinaciones de negocios originadas como consecuencia de la adquisición de acciones o participaciones en el capital de una empresa, la Sociedad reconoce la inversión conforme con lo establecido para las inversiones en el patrimonio de empresas del grupo, multigrupo y asociadas.

NOTA 5.- INMOVILIZADO MATERIAL

La composición y movimiento en este epígrafe del balance de situación en los ejercicios 2021 y 2020 han sido los siguientes:

Nº cuenta	Descripción	Saldo 31/12/2020	Entradas	Salidas	Saldo 31/12/2021
206	Aplicaciones informáticas	10.000,00	0	-	10.000,00
211	Construcciones	19.489,00	43.209,45	-	62.698,45
212	Instalaciones técnicas	44.867,94	5.473,98	-	50.341,92
213	Maquinaria	10.285,00	3.782,00	-	14.067,00
214	Utillaje	296,10	0	-	296,10
216	Mobiliario	3.021,38	4.411,18	-	7.432,56
217	Equipos proc información	903,75	273,68	-	1.177,43
219	Otro inmovilizado	1.349,44	1.405,79	-	2.755,23
TOTAL		90.212,61	58.556,08	0	148.768,69

Al cierre de los ejercicios 2021 y 2020 la Sociedad no tiene elementos del inmovilizado material totalmente amortizados que siguen en uso.

Es política de la Sociedad contratar todas las pólizas de seguros que se estimen necesarias para dar cobertura a los posibles riesgos que pudieran afectar a los elementos del Inmovilizado Material.

La amortización aplicada durante 2021 para la totalidad de los elementos del activo ha sido de 8.235,48€

Nº Cuenta	Denominac.	Saldo 31/12/2020	Saldo 31/12/2021
206	Aplicaciones informáticas	-833,33	-1.000,00
2816	Inmovilizado material	-7.402,15	-11.755,56
	TOTAL	-8.235,48	-12.755,56

Se realiza una aportación a capital de Caja Rural de 120,22€

NOTA 6.- ARRENDAMIENTOS Y OTRAS OPERACIONES DE NATURALEZA SIMILAR

6.1 Arrendamientos operativos (arrendatario): durante los ejercicios 2020 y 2021 la Sociedad ha tenido suscritos diferentes contratos de arrendamiento operativo, ascendiendo el importe anual de los gastos por esta naturaleza a 21.388,00 € y 19.388,00 € respectivamente.

A) Maquina de montaje

En octubre del 2019 Badia Berri firma un contrato de arrendamiento de una maquina a la empresa arrendadora Talleres de Escoriaza S.A. destinada al montaje de los productos encargados exclusivamente por esta última.

La renta a abonar es de 1.449€ mes+IVA. La duración del contrato es de 1 año prorrogable.

Durante el 2021 se ha prorrogado el contrato con la misma renta a abonar.

B) Nave industrial sita en Lezo

En noviembre del 2020 se firma un contrato para el alquiler de un pabellón para 6 meses y por una renta de 2.000€/mes. En enero del 2021 se rescinde el contrato y se paga la última cuota de 2.000€

6.2 Arrendamientos operativos (arrendador): durante los ejercicios 2020 y 2021 no se han registrado ingresos por este concepto.

NOTA 7.- INSTRUMENTOS FINANCIEROS

7.1. Activos Financieros:

7.1.1. El detalle de los **activos financieros** existentes al cierre de los ejercicios 2021 y 2020 (excluidas la tesorería y las inversiones en el patrimonio de empresas del grupo, multigrupo, y asociadas) tanto a largo como a corto plazo es el siguiente:

Clases Categorías	Corto plazo		Total 2021	Total 2020
	Créditos, derivados y otros			
	2021	2020		
Deudores comerciales y otras partidas a cobrar	813.326,09	499.890,02	813.326,09	499.890,02
TOTAL	813.326,09	499.890,02	813.326,09	499.890,02

El detalle de los “instrumentos financieros a corto plazo” es el siguiente:

Concepto	Ejercicio 2021	Ejercicio 2020
Clientes	45.458,75	45.385,95
Deudores por subvenciones	767.867,34	453.855,49
SS deudora	0	608,67
HP deudora pago a cuenta IS 2021	0	39,91
TOTAL	813.326,09	499.890,02

7.1.2. **Correcciones por deterioro de valor:** no existen pérdidas por deterioro originadas por el riesgo de crédito.

7.2. Pasivos Financieros:

El detalle de los pasivos financieros existentes al cierre de los ejercicios 2021 y 2020, sin considerar los saldos con administraciones públicas, tanto a largo como a corto plazo es el siguiente:

Clases Categorías	Largo plazo		Corto plazo		Total 2021	Total 2020
	Créditos, derivados y otros		Créditos, derivados y otros			
	2021	2020	2021	2020		
Débitos y partidas a pagar	363.391,68	184.660,67	332.134,03	214.009,42	695.525,71	398.670,09
Deudas entidades créditos	0	0	80.000,00	64.333,36	80.000	64.333,36
TOTAL	363.391,68	184.660,27	412.134,03	278.342,78	775.525,71	432.377,21

En el 2021 la Sociedad BADIA BERRI contrata un préstamo con la Caja Rural de Navarra de 80.000€ con fecha de vencimiento de 1 año. El método de amortización es constante con 12 cuotas de amortización de capital y 5 cuotas trimestrales de liquidación de intereses.

7.3. Información sobre naturaleza y nivel de riesgo de los instrumentos financieros:

La gestión de los riesgos financieros de la Sociedad está centralizada en la Dirección Financiera, la cual tiene establecidos los mecanismos necesarios para controlar la exposición a las variaciones en los tipos de interés y tipos de cambio, así como a los riesgos de crédito y liquidez.

A continuación, se indican los principales riesgos financieros que impactan a la Sociedad:

a) Riesgo de crédito:

Con carácter general la Sociedad mantiene su tesorería y activos líquidos equivalentes en entidades financieras de elevado nivel crediticio.

Por otra parte, hay que indicar que no existe una concentración significativa del riesgo de crédito con terceros.

b) Riesgo de liquidez:

Con el fin de asegurar la liquidez y poder atender todos los compromisos de pago que se derivan de su actividad, la Sociedad dispone de la tesorería e inversiones financieras que muestra su balance.

c) Riesgo de tipo de interés:

La Sociedad no dispone de deuda financiera expuesta al riesgo de tipo de interés.

7.4. Fondos Propios:

Al 31 de diciembre de 2021 el capital social está compuesto por 60.200 acciones nominativas de 1 euros de valor nominal cada una, totalmente suscritas y desembolsadas, siendo Oarsoaldea, S.A. propietario del 100,00% del capital social.

Las acciones de la Sociedad no cotizan en Bolsa.

a) **Reserva legal**

De acuerdo con el Texto Refundido de la Ley de Sociedades de Capital, debe destinarse una cifra igual al 10% del beneficio del ejercicio a la reserva legal hasta que ésta alcance, al menos, el 20% del capital social. La reserva legal podrá utilizarse para aumentar el capital en la parte de su saldo que exceda del 10% del capital ya aumentado. Salvo para la finalidad mencionada anteriormente, y mientras no supere el 20% del capital social, esta reserva sólo podrá destinarse a la compensación de pérdidas y siempre que no existan otras reservas disponibles suficientes para este fin.

b) Reserva Voluntaria

La Reserva Voluntaria es de libre disposición.

c) Aportaciones de Socios

Durante los ejercicios 2021 y 2020 no se han registrado en el epígrafe de “Otras aportaciones de socios” aportación de socios alguna, siendo su saldo 317.387,42 €, respectivamente.

NOTA 8.- SITUACIÓN FISCAL

8.1. La composición del epígrafe “Otras deudas con las Administraciones Públicas” es la siguiente:

Conceptos	31/12/2021	31/12/2020
Hacienda Foral por IVA	9.511,06	10.426,61
Hacienda Foral por IRPF	3.569,88	4.707,35
Impuesto s/sociedades	83,31	78,34
Organismos Seg Social	8.223,86	13.706,86
TOTAL	21.388,11	28.919,16

8.2. La conciliación entre el resultado contable y la base imponible del Impuesto sobre Sociedades, así como los incentivos fiscales aplicados son los siguientes:

Concepto	2021	2020	2019	2018
Resultado contables antes de impuestos	830,27	652,80	1.596,44	-394,85
Base imponible fiscal	830,27	652,80	1.596,44	-394,85
Compensación de BINS	415,12	326,40	798,22	0
Base imponible	415,12	326,40	798,22	-394,85
Tipo gravamen	24%	24%	24%	26%
Cuota íntegra	99,63	78,34	191,57	0
Cuota líquida	99,63	78,34	191,57	0
Cuota a pagar	99,63	78,34	191,57	0

Con la entrada en vigor de la Norma Foral 1/2018 de 10 de mayo se ha producido, entre otros, un cambio del efecto impositivo aplicable, pasando del 28% vigente en ejercicios anteriores, al 26% en el ejercicio 2018 y 24% a partir del ejercicio 2019.

El desglose del gasto por impuesto sobre beneficios de los ejercicios 2021 y 2020 es el siguiente:

Concepto	Operaciones continuadas 2021	Operaciones continuadas 2020
Impuesto corriente	99,63	78,34
TOTAL	99,63	78,34

8.3. El detalle de las diferencias temporarias deducibles e imponibles registradas al cierre de los ejercicios 2021 y 2020 son las siguientes:

Concepto	Subv 2021	Subv 2020
Subvenciones pdtes de traspasar a resultado	9.072,00	25.056,04
TOTAL	34.128,04	

8.4. La Sociedad no ha registrado en el Balance de Situación adjunto determinados activos por impuesto diferido.

El detalle de dichos activos no registrados por bases imponibles negativas pendientes de aplicación para futuros ejercicios es el siguiente:

Año de origen	B.I Negativas	B.I. Aplicadas ej anteriores	B.I. Aplicadas ejercicio	Importe pendiente	Plazo de aplicación
2008	118.695,99	0	326,40	117.571,37	2038
2009	99.573,84	0	0	99.573,84	2039
2010	113.236,25	0	0	113.236,25	2040
2011	6.778,40	0	0	6.778,40	2041
2012	12.117,43	0	0	12.117,43	2042
2014	8.238,16	0	0	8.238,16	2044
2015	7.095,93	0	0	7.095,93	2045
2017	5.657,04	0	0	5.657,04	2047
2018	394,85	0	0	394,85	2048
TOTAL	371.787,89		326,40	370.663,27	

8.5. Según las disposiciones legales vigentes, las liquidaciones de Impuestos no pueden considerarse definitivas hasta que no han sido inspeccionadas por las autoridades fiscales o haya transcurrido el plazo de prescripción de cuatro años.

La Sociedad tiene pendiente de inspección todos los impuestos del ejercicio actual. En opinión de la Administradora Única no existen contingencias de importes significativos que pudieran derivarse de la revisión de los años abiertos a inspección.

La legislación aplicable para la liquidación del Impuesto sobre Sociedades del ejercicio 2020 es la correspondiente a la Norma Foral 2/2014, de 17 de enero, vigente al cierre del ejercicio.

La Administradora Única de la Sociedad ha realizado los cálculos de los importes asociados con este impuesto para el ejercicio 2021 y aquellos abiertos a inspección de acuerdo con la normativa foral en vigor al cierre de cada ejercicio.

NOTA 9.- INGRESOS Y GASTOS

9.1. Consumos de mercaderías, materias primas y otros consumibles: no existen gastos por este concepto.

9.2. Cargas sociales: el desglose de este epígrafe en el ejercicio es el siguiente:

Concepto	2021	2020
Cargas sociales (Formación)	480,00	480,00
Seg. Social a cargo de empresa	101.312,74	78.378,17
TOTAL	101.792,74	78.858,17

9.3. Importe neto de la cifra de negocios: El importe total de los ingresos por ventas y prestación de servicios asciende a 277.016,36€ y 202.092,98€ en los ejercicios 2021 y 2020, respectivamente.

9.4. Subvenciones de explotación: El importe de las subvenciones registradas como ingreso en la cuenta de pérdidas y ganancias de los ejercicios 2021 y 2020 asciende a una cantidad de 282.720,84€ y 239.244,27€ , respectivamente.

NOTA 10.- INFORMACIÓN SOBRE MEDIO AMBIENTE Y DERECHOS DE EMISIÓN DE GASES DE EFECTO INVERNADERO.

Dada la actividad a la que se dedica la Sociedad, la misma no tiene responsabilidades, gastos, activos, ni provisiones ni contingencias de naturaleza medioambiental que pudieran ser significativos en relación con el patrimonio, la situación financiera y los resultados de la misma. Por este motivo, no se incluyen desgloses específicos en la presente memoria de las cuentas anuales respecto de cuestiones medioambientales.

La Sociedad, dada su actividad, no es titular ni posee el control de derechos de emisión de gases de efecto invernadero.

NOTA 11.- SUBVENCIONES, DONACIONES Y LEGADOS RECIBIDOS

La información sobre las subvenciones recibidas por la Sociedad, las cuales forman parte del patrimonio neto, así como de los resultados imputados a la cuenta de pérdidas y ganancias procedentes de las mismas, es la siguiente:

▪ **SUBVENCIONES DE CAPITAL:**

Origen subvención	Subvención capital	Ejercicio concesión	Concedido	Ingresos 2021	Pdte imputar a resultados	Efecto impositivo 2021
GFA / DFGipuzkoa	64.115,52	2019	64.115,52	6.401,01	52.130,29	
GFA / DFGipuzkoa	45.868,88	2020	45.868,88	3.385,03	42.483,85	
GFA / DFGipuzkoa	48.000,00	2021	48.000,00	413,94	47.586,06	11.520,00
TOTAL	157.984,40		157.984,40	10.199,98	142.200,2	11.520,00

▪ **SUBVENCIONES DE EXPLOTACION:**

Origen subvención	Año	Importe concedido	cobros 2021	Saldo deudor	Minorización	Ingresos 2021
Lanbide creación y sostenimiento	2018	269.337,37 €	73.293,02€	0	3.872,51€	58.615,39 €
Lanbide creación y sostenimiento	2019	59.306,28 €	19.768,76 €	15.544,20	0€	19.768,76€
Lanbide creación y sostenimiento	2020	319.100,68 €	100.262,96€	169.010,5€	3.845,44€	92.317,54€
Lanbide creación y sostenimiento	2021	610.855,40 €	0	504.260,25€	18.447,22€	88.146,93 €
Oarsoaldea S.A.	2020	24.000,00 €	15.400€	0	0	15.400 €
Oarsoaldea S.A. Lezoko Udala	2020	10.000,00 €	8.472,22€	0	0	8.472,22€
TOTAL		1.292.599,73€	217.196€	688.814,95	24.042.03€	282.720,84€

Estas subvenciones de explotación concedidas entre el ejercicio 2018 y 2021 son otorgadas por Lanbide-Servicio Vasco de Empleo y dictadas al amparo de la Orden de 4 de mayo de 2009 por la que se regulan las ayudas para la creación y el sostenimiento de las empresas de inserción.

▪ **OTROS INGRESOS POR SERVICIOS DIVERSOS:**

Fecha concesión	importe concedido	ingresos 2021	pdte imputar
FUNDAE (fundación tripartita)	408,00 €	408,00 €	-

TOTAL INGRESOS EXPLOTACIÓN		283.128,84€	
-----------------------------------	--	--------------------	--

NOTA 12.- OPERACIONES CON PARTES VINCULADAS

- 12.1.** Los saldos deudores y acreedores al cierre de los ejercicios 2021 y 2020 de la Sociedad con su Socio Único, se resumen en el siguiente cuadro:

Empresa	Saldos a 31/12/2021		
	Deudores Comerciales	Otros créditos	Acreedores comerciales
Oarsoaldea, S.A.	0,00	131.344,87	0,00
TOTAL	0,00	131.344,87	0,00

Durante ambos ejercicios no se han producido transacciones entre ambas sociedades que hayan supuesto ingresos o gastos en sus cuentas de resultados correspondientes.

- 12.2.** La Administradora Única no ha percibido cantidad alguna en razón al ejercicio de su cargo. No existen remuneraciones salariales percibidas por ésta ni por personal de alta dirección que se encuentran recogidas en el epígrafe de Gastos de personal:

No existe personal de alta dirección distinto a los propios miembros del órgano de administración.

Al 31 de diciembre de 2021 y 2020, la Sociedad no tenía concedidos avales, compromisos de pensiones, o garantías a los miembros antiguos o actuales del Órgano de Administración y personal de alta dirección.

No existen situaciones de conflicto, directo o indirecto, entre lxs Administradorxs y los intereses de la sociedad.

NOTA 13.- OTRA INFORMACIÓN

13.1 Personal: el número medio de personas empleadas durante el ejercicio, detallado por categorías, es el siguiente:

CATEGORIA	Media 2021	Media 2020
Grupo 2	22,62	18,25
Grupo 5	1	1
TOTALES	23,62	19,25

13.2 Honorarios de auditoría: Durante los ejercicios 2021 y 2020, la Sociedad no ha registrado gasto por este concepto.

13.3 Al cierre de los ejercicios 2021 y 2020 la sociedad no tenía otorgados avales ante terceros.

NOTA 14.- INFORMACIÓN SOBRE LOS APLAZAMIENTOS DE PAGO EFECTUADOS A PROVEEDORES. DISPOSICIÓN ADICIONAL TERCERA. “DEBER DE INFORMACIÓN” DE LA LEY 15/2010, DE 5 DE JULIO

Se incluye en el cuadro adjunto la información relativa al periodo medio de pago a proveedores durante los ejercicios 2021 y 2020.

	2021	2020
	Días	Días
Periodo medio de pago a proveedores	32,13	21,55
Ratio de operaciones pagadas	33,25	22,67
Ratio de operaciones ptes de pago	39,72	29,14
	Importe (€)	Importe (€)
Total pagos realizados	129.040,81	126.141,29
Total pagos pendientes	9.031,32	10.707,93

NOTA 15.- HECHOS ECONOMICO-FINANCIEROS

Desde la fecha de cierre del ejercicio, no se ha producido ningún hecho económico-financiero que por su importancia pueda tener un efecto de consideración sobre los estados financieros y la situación global de la Sociedad.

NOTA 16.- HECHOS POSTERIORES. PRINCIPIO DE EMPRESA EN FUNCIONAMIENTO

El 11 de marzo de 2020, la Organización Mundial de la Salud declaró la pandemia global del Coronavirus COVID-19 tras la expansión a muchos países de este brote vírico que apareció a principios de 2020 en China. Esta situación ha originado la declaración del estado de alarma acordada por parte del Gobierno de España mediante Real Decreto 463/2020 de 14 de marzo, que ha supuesto múltiples y relevantes implicaciones en muy diversos ámbitos (sanitario, movilidad de las personas y mercancías, etc) destacando a estos efectos el Real Decreto-Ley 8/2020, de 17 de marzo, de medidas urgentes extraordinarias para hacer frente al impacto económico y social del COVID 19. Las medidas adoptadas hasta la fecha son tanto de naturaleza tributaria, mercantil, derecho administrativo, procesal, y ayudas de índole financiera, así como del ámbito laboral, con independencia de las nuevas medidas adicionales que posiblemente se puedan continuar tomando por parte de las autoridades competentes durante las próximas fechas.

La Sociedad está llevando a cabo las acciones necesarias con el fin de minimizar el impacto de esta situación en sus operaciones. Cabe resaltar que lxs Administradorxs están realizando una supervisión constante de la evolución de la situación, con el fin de afrontar con éxito los eventuales impactos, tanto financieros como no financieros, que puedan producirse.

Teniendo en cuenta lo anteriormente expuesto, lxs administradorxs consideran que la aplicación del principio de empresa en funcionamiento sigue siendo válida.

Oiartzun, 02 de junio del 2022

Fdo: La Administradora Única OARSOALDEA, S.A.
Representada por xxxxxx

I

NFORME DE GESTIÓN DEL EJERCICIO 2021**1.- COMENTARIOS IMPORTANTES SOBRE LA EVOLUCIÓN DEL AÑO 2021**

Con fecha 1 de septiembre de 2019 la Sociedad BADIA BERRI como beneficiaria de la cesión global de activo y pasivo, sin sucesión universal, de la mercantil OARSOTEK, S.L., recibe los elementos de activo y pasivo afectos a la actividad de ésta última, así como la totalidad de los derechos y obligaciones de la misma.

Durante el año 2021 hemos ampliado nuestra cartera de clientes creando nuevas líneas de trabajo de más valor añadido

2.- ACONTECIMIENTOS IMPORTANTES PARA LA SOCIEDAD OCURRIDOS DESPUÉS DEL CIERRE DEL EJERCICIO

Son dos las actividades productivas que hasta ahora constituían el eje principal de la empresa:

- El rebabado de piezas de caucho.
- Montaje de cerraduras y cilindros.

Este año, tenemos previsto la incorporación de dos nuevas actividades productivas:

- Montaje de componentes electricos
- Montaje de contadores

Para la realización de las nuevas actividades productivas se prevé el alquiler de un nuevo pabellón con opción de compra, al lado del mencionado pabellón.

Hasta ahora las actividades han sido de escasa y mediana complejidad que no requieren conocimientos previos, con los descansos correspondientes debido a la importante necesidad de concentración que exige.

Las nuevas actividades son más complejas y requieren de conocimientos previos, por lo que hay que dedicar más tiempo a la formación inicial.

3.- EVOLUCION PREVISIBLE DE LA SOCIEDAD Y PRINCIPALES RIESGOS E INCERTIDUMBRES DE LA MISMA

En cuanto a la previsión de las variables económicas de la Sociedad, cabe reseñar que las expectativas son las del incremento del nivel de actividad de cara al ejercicio 2022 y mencionar que la diversificación tanto en clientes como en líneas de producción permiten reducir los riesgos.

4.- ACTIVIDADES EN MATERIA DE INVESTIGACIÓN Y DESARROLLO

Durante el ejercicio no se han realizado actividades de I+D.

5.- ADQUISICIÓN DE ACCIONES PROPIAS

La Sociedad no ha adquirido ni ha poseído en ningún momento del ejercicio ninguna de sus propias acciones.

6.- INFORMACIÓN SOBRE PLAZOS DE PAGO A PROVEEDORES

Se incluye información relativa a los plazos de pago a proveedores durante el ejercicio 2021:

	2021	2020
	Días	Días
Periodo medio de pago a proveedores	32,13	21,55
Ratio de operaciones pagadas	33,25	22,67
Ratio de operaciones ptes de pago	39,72	29,14
	Importe (€)	Importe (€)
Total pagos realizados	129.040,81	126.141,29
Total pagos pendientes	9.031,32	10.707,93

Oiartzun, 02 de junio del 2022

Fdo: La Administradora Única OARSOALDEA, S.A.
 Representada por xxxxxx

Errenteriako Udala



Ayuntamiento de Errenteria

2021

4.- BESTE SOZIETATE URTEKO KONTUAK

CUENTAS ANUALES OTRAS SOCIEDADES

- 1.- Eresbil
- 2.- Errenteria Garatuz
- 3.- San Marcos
- 4.- Añarbe
- 5.- Behemendi
- 6.- Murias Center
- 7.- ATTG



FUNDACIÓN ERESBIL
ARCHIVO VASCO DE LA MÚSICA

2021

INFORME DE AUDITORIA DE CUENTAS ANUALES

Abril 2022



**INFORME DE AUDITORÍA DE CUENTAS ANUALES ABREVIADAS EMITIDO
POR UN AUDITOR INDEPENDIENTE**

A la Junta de Patronato de
FUNDACIÓN ERESBIL – ARCHIVO VASCO DE LA MÚSICA

Opinión

Hemos auditado las cuentas anuales abreviadas de **FUNDACIÓN ERESBIL – ARCHIVO VASCO DE LA MÚSICA** (la Fundación), que comprenden el balance al 31 de diciembre de 2021, la cuenta de pérdidas y ganancias y la memoria (todos ellos abreviados) correspondientes al ejercicio terminado en dicha fecha.

En nuestra opinión las cuentas anuales abreviadas adjuntas expresan, en todos los aspectos significativos, la imagen fiel del patrimonio y de la situación financiera de la Fundación a 31 de diciembre de 2021, así como de sus resultados correspondientes al ejercicio anual terminado en dicha fecha, de conformidad con el marco normativo de información financiera que resulta de aplicación (que se identifica en la nota 2 de la memoria) y, en particular, con los principios y criterios contables contenidos en el mismo.

Fundamento de la opinión

Hemos llevado a cabo nuestra auditoría de conformidad con la normativa reguladora de auditoría de cuentas vigente en España. Nuestras responsabilidades de acuerdo con dichas normas se describen más adelante en la sección *Responsabilidades del auditor en relación con la auditoría de las cuentas anuales abreviadas* de nuestro informe.

Somos independientes de la Fundación de conformidad con los requerimientos de ética, incluidos los de independencia, que son aplicables a nuestra auditoría de las cuentas anuales abreviadas en España según lo exigido por la normativa reguladora de la actividad de auditoría de cuentas. En este sentido, no hemos prestado servicios distintos a los de la auditoría de cuentas ni han concurrido situaciones o circunstancias que, de acuerdo con lo establecido en la citada normativa reguladora, hayan afectado a la necesaria independencia de modo que se haya visto comprometida.

Consideramos que la evidencia de auditoría que hemos obtenido proporciona una base suficiente y adecuada para nuestra opinión.

Aspectos más relevantes de la auditoría

Los aspectos más relevantes de la auditoría son aquellos que, según nuestro juicio profesional, han sido considerados como los riesgos de incorrección material más significativos en nuestra auditoría de las cuentas anuales abreviadas del periodo actual. Estos riesgos han sido tratados en el contexto de nuestra auditoría de las cuentas anuales abreviadas en su conjunto, y en la formación de nuestra opinión sobre éstos, y no expresamos una opinión por separado sobre esos riesgos.

BIENES DEL PATRIMONIO HISTÓRICO

DESCRIPCIÓN

Tal como se describe en la nota 6 de la memoria adjunta, al 31 de diciembre de 2021 la Fundación presenta un saldo de 3.080.755 euros en el epígrafe de Bienes del Patrimonio Histórico. Considerando que esta cifra representa, aproximadamente, el 80% del total activo de la Fundación a cierre del ejercicio y que por el sector en el que opera la Fundación, la valoración de dichos bienes es un proceso complejo, hemos considerado la valoración de estos activos como una cuestión clave de auditoría.

RESPUESTA DEL AUDITOR

Como parte de nuestro trabajo de auditoría, hemos revisado los procedimientos seguidos por la Fundación en la activación, amortización, e identificación de posibles deterioros y hemos evaluado la razonabilidad de las hipótesis y fuentes de información utilizadas para obtener conclusiones. Asimismo, hemos evaluado la adecuación de los desgloses de información facilitados en la memoria de las cuentas anuales adjuntas requeridos por el marco normativo de información financiera que resulta de aplicación (notas 4b y 6).

Como resultado de nuestros procedimientos, consideramos que las hipótesis son razonables, concluyendo que el enfoque de la Dirección es consistente y se encuentra soportado por la evidencia disponible. Además, dichos Bienes han sido financiados con el Patrimonio Neto por lo que una variación de los mismos no implicaría un movimiento dinerario y no afectaría a la continuidad de la Fundación.

Responsabilidad de los Patronos en relación con las cuentas anuales abreviadas

Los Patronos son responsables de formular las cuentas anuales abreviadas adjuntas, de forma que expresen la imagen fiel del patrimonio, de la situación financiera y de los resultados de la Fundación, de conformidad con el marco normativo de información financiera aplicable a la entidad en España, y del control interno que consideren necesario para permitir la preparación de las cuentas anuales abreviadas libres de incorrección material, debido a fraude o error.

En la preparación de las cuentas anuales abreviadas, los Patronos son responsables de la valoración de la capacidad de la Fundación para continuar como empresa en funcionamiento, revelando, según corresponda, las cuestiones relacionadas con la empresa en funcionamiento y utilizando el principio contable de empresa en funcionamiento excepto si los Patronos tiene intención de liquidar la Fundación o de cesar sus operaciones, o bien no exista otra alternativa realista.

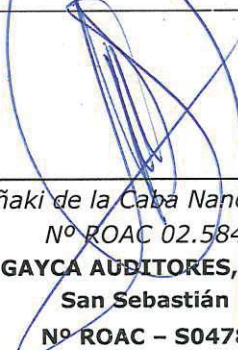
Responsabilidad del auditor en relación con la auditoría de las cuentas anuales abreviadas

Nuestros objetivos son obtener una seguridad razonable de que las cuentas anuales abreviadas en su conjunto están libres de incorrección material, debida a fraude o error, y emitir un informe de auditoría que contiene nuestra opinión.

Seguridad razonable es un alto grado de seguridad, pero no garantiza que una auditoría realizada de conformidad con la normativa reguladora de auditoría vigente en España siempre detecte una incorrección material cuando existe. Las incorrecciones pueden deberse a fraude o error y se consideran materiales si, individualmente o de forma agregada, puede preverse razonablemente que influyan en las decisiones económicas que los usuarios toman basándose en las cuentas anuales abreviadas.


En el Anexo 1 de este informe de auditoría se incluye una descripción más detallada de nuestras responsabilidades en relación con la auditoría de las cuentas anuales abreviadas. Esta descripción que se encuentra a continuación es parte integrante de nuestro informe de auditoría.

Firmado digitalmente por
15241209Y IÑAKI DE LA CABA (R: B20327730)
Fecha: 2022.04.08 11:42:38 +02'00'



Iñaki de la Caba Nandares
Nº ROAC 02.584
GAYCA AUDITORES, S.L.
San Sebastián
Nº ROAC - S0478

1 de abril de 2022



ANEXO 1 DE NUESTRO INFORME DE AUDITORÍA

Adicionalmente a lo incluido en nuestro informe de auditoría, en este Anexo incluimos nuestras responsabilidades respecto a la auditoría de las cuentas anuales abreviadas.

Responsabilidades del auditor en relación con la auditoría de las cuentas anuales abreviadas

Como parte de una auditoría de conformidad con la normativa reguladora de auditoría de cuentas en España, aplicamos nuestro juicio profesional y mantenemos una actitud de escepticismo profesional durante toda la auditoría. También:

- Identificamos y valoramos los riesgos de incorrección material en las cuentas anuales abreviadas, debida a fraude o error, diseñamos y aplicamos procedimientos de auditoría para responder a dichos riesgos y obtenemos evidencia de auditoría suficiente y adecuada para proporcionar una base para nuestra opinión. El riesgo de no detectar una incorrección material debida a fraude es más elevado que en el caso de una incorrección material debida a error, ya que el fraude puede implicar colusión, falsificación, omisiones deliberadas, manifestaciones intencionadamente erróneas, o la elusión del control interno.
- Obtenemos conocimiento del control interno relevante para la auditoría con el fin de diseñar procedimientos de auditoría que sean adecuados en función de las circunstancias, y no con la finalidad de expresar una opinión sobre la eficacia del control interno de la entidad.
- Evaluamos si las políticas contables aplicadas son adecuadas y la razonabilidad de las estimaciones contables y la correspondiente información revelada por los Patronos.
- Concluimos sobre si es adecuada la utilización, por los Patronos del principio contable de empresa en funcionamiento y, basándonos en la evidencia de auditoría obtenida, concluimos sobre si existe o no una incertidumbre material relacionada con hechos o con condiciones que pueden generar dudas significativas sobre la capacidad de la Fundación para continuar como empresa en funcionamiento. Si concluimos que existe una incertidumbre material, se requiere que llamemos la atención en nuestro informe de auditoría sobre la correspondiente información revelada en las cuentas anuales abreviadas o, si dichas revelaciones no son adecuadas, que expresemos una opinión modificada. Nuestras conclusiones se basan en la evidencia de auditoría obtenida hasta la fecha de nuestro informe de auditoría. Sin embargo, los hechos o condiciones futuros pueden ser la causa de que la Fundación deje de ser una empresa en funcionamiento.
- Evaluamos la presentación global, la estructura y el contenido de las cuentas anuales abreviadas, incluida la información revelada, y si las cuentas anuales abreviadas representan las transacciones y hechos subyacentes de un modo que logran expresar la imagen fiel.

Nos comunicamos con los Patronos de la entidad en relación con, entre otras cuestiones, el alcance y el momento de realización de la auditoría planificados y los hallazgos significativos de la auditoría, así como cualquier deficiencia significativa del control interno que identificamos en el transcurso de la auditoría.

Entre los riesgos significativos que han sido objeto de comunicación a los Patronos de la entidad, determinamos los que han sido de la mayor significatividad en la auditoría de las cuentas anuales abreviadas del periodo actual y que son, en consecuencia, los riesgos considerados más significativos.

Describimos esos riesgos en nuestro informe de auditoría salvo que las disposiciones legales o reglamentarias prohíban revelar públicamente la cuestión.



FUNDACIÓN ERESBIL - ARCHIVO VASCO DE LA MÚSICA

BALANCE ABREVIADO AL 31 DE DICIEMBRE DE 2021 Y 2020						
ACTIVO		Notas Memoria	2021	2020	PATRIMONIO NETO Y PASIVO	
A) ACTIVO NO CORRIENTE			3.613.313	3.617.382	A) PATRIMONIO NETO	
I.	Inmovilizado intangible	5.1	146.918	155.707	A-1) Fondos propios	
					I. Dotación Fundacional	
II.	Bienes del Patrimonio Histórico	6	3.080.755	3.041.904	III. Excedente de ejercicios anteriores	
III.	Inmovilizado material	5.2	385.641	419.771	IV. Excedente del ejercicio	
					A-3) Subvenciones, donaciones y legados recibidos	
B) ACTIVO CORRIENTE			275.269	241.833	C) PASIVO CORRIENTE	
IV.	Deudores comerciales y otras cuentas a cobrar	7	101.077	56.705	III. Deudas a corto plazo	
VIII.	Efectivo y otros activos líquidos equivalentes	7	174.192	185.127	VI. Acreedores comerciales y otras cuentas a pagar	
					1.- Proveedores	
					2.- Otros acreedores	
					VII. Periodificaciones a corto plazo	
TOTAL ACTIVO (A+B)			3.888.582	3.859.215	TOTAL PATRIMONIO NETO Y PASIVO (A+B+C)	
					3.888.582	
					3.859.215	

Las notas 1 a 18 descritas en la Memoria adjunta forman parte integrante de este balance.



 Presidente Junta Patronos



 Secretario Junta Patronos



 D. Arzuaga

FUNDACIÓN ERESBIL - ARCHIVO VASCO DE LA MÚSICA

CUENTA DE PÉRDIDAS Y GANANCIAS ABREVIADA AL 31 DE DICIEMBRE DE 2021 Y 2020	NOTAS MEMORIA	2.021	2.020
A) EXCEDENTE DEL EJERCICIO			
1. Ingreso de la actividad propia	12	17.681	16.734
c) Ingresos de promociones, patrocinadores y colaboraciones	12	770.017	712.835
d) Subvenciones donaciones y legados imputados al excedente del ejercicio		0	0
2. Ventas y otros ingresos ordinarios de la actividad mercantil		0	0
3. Gastos por ayudas y otros		0	0
4. Variación de existencias de productos terminados y en curso de fabricación		0	0
5. Trabajos realizados por la entidad para su activo		0	0
6. Aprovisionamientos		5.647	9.961
7. Otros ingresos de la actividad	12	-514.009	-524.240
8. Gastos de personal		-213.688	-189.064
9. Otros gastos de la actividad		-48.460	-41.043
10. Amortización del inmovilizado		48.460	41.043
11. Subv., donaciones y legados de capital traspasados al excedente del ejercicio		0	0
12. Excesos de provisiones		0	0
13. Deterioro y resultado por enajenación de inmovilizado		4.800	2.765
14. Resultado Extraordinario		70.448	28.990
A) RESULTADO DE EXPLOTACIÓN		0	0
14. Ingresos financieros		0	0
15. Gastos financieros		0	0
16. Variación de valor razonable en instrumentos financieros		0	0
17. Diferencias de cambio		0	0
18. Deterioro y resultado por enajenaciones de instrumentos financieros		0	0
B) RESULTADO FINANCIERO		0	0
C) RESULTADO ANTES DE IMPUESTOS (A+B)		70.448	28.990
19. Impuestos sobre beneficios		0	0
D) RESULTADO DEL EJERCICIO (C+19)		70.448	28.990

B) INGRESOS Y GASTOS IMPUTADOS DIRECTAMENTE AL PATRIMONIO NETO

1. Subvenciones recibidas		44.391	81.743
2. Donaciones y legados recibidos		0	0
3. Otros ingresos y gastos		0	0
4. Efecto impositivo		0	0
B.1) VARIACIÓN DE PATRIMONIO NETO POR INGRESOS Y GASTOS RECONOCIDOS DIRECTAMENTE EN EL PATRIMONIO NETO		44.391	81.743

C) RECLASIFICACIONES AL EXCEDENTE DEL EJERCICIO

1. Subvenciones recibidas		-48.460	-41.043
2. Donaciones y legados recibidos		0	0
3. Otros ingresos y gastos		0	0
4. Efecto impositivo		0	0
C.1) VARIACIÓN DE PATRIMONIO NETO POR RECLASIFICACIONES AL EXCEDENTE DEL EJERCICIO (1+2+3+4)		-48.460	-41.043

D) VARIACIONES DE PATRIMONIO NETO POR INGRESOS Y GASTOS IMPUTADOS DIRECTAMENTE AL PATRIMONIO NETO (B.1 + C.1)

		-4.069	40.700
--	--	--------	--------

E) AJUSTES POR CAMBIOS DE CRITERIOS

		0	0
--	--	---	---

F) AJUSTES POR ERRORES

		0	0
--	--	---	---

G) VARIACIONES EN LA DOTACIÓN FUNDACIONAL O FONDO SOCIAL

		0	0
--	--	---	---

H) OTRAS VARIACIONES

		0	0
--	--	---	---

I) RESULTADO TOTAL, VARIACIÓN DEL PATRIMONIO NETO EN EL EJERCICIO (A.4+D+E+F+G+H)

		66.379	69.689
--	--	--------	--------

Las notas 7 a 18 descritas en la Memoria adjunta forman parte integrante de esta cuenta de pérdidas y ganancias

Presidente Junta Patronos

Secretario Junta Patronos

MEMORIA ABREVIADA**FUNDACIÓN ERESBIL – ARCHIVO VASCO DE LA MÚSICA****A 31 DE DICIEMBRE DE 2021**

(En euros)

(1) Actividad de la Fundación

En junio de 1974 la Coral Andra-Mari Abesbatza de Errenteria constituyó la institución Euskal Ereslarien Bilduma- Archivo de Compositores Vasco (en adelante ERESBIL) cuya ubicación era el convento de los Padres Capuchinos de la referida población.

El 6 de mayo de 1986, mediante el Decreto 110/1986 del Consejero de Cultura y Turismo, dicha entidad se convirtió en Patronato.

Desde febrero del 2002, ERESBIL lleva a cabo su actividad en el edificio Niessen, como consecuencia de la cesión gratuita efectuada por el Ayuntamiento de Errenteria.

Con fecha 15 de marzo de 2011 se constituye la Fundación Privada sin ánimo de lucro y de duración indefinida denominada "Fundación ERESBIL-Archivo Vasco de la Música / ERESBIL-Musikaren Euskal Artxiboa Fundazioa". La aportación inicial realizada por ERESBIL en nombre de la Coral Andra Mari Abesbatza es de 31.000 euros.

En la sesión ordinaria de la Junta Rectora del Patronato ERESBIL del 27 de diciembre de 2011 se aprueba la disolución de la entidad. Así, la Comisión liquidadora propone y resuelve por unanimidad que los activos y pasivos del "Patronato Euskal Ereslarien Bilduma - Archivo de Compositores Vascos", pasen a fecha de 1 de enero de 2012 a la Fundación ERESBIL-Archivo Vasco de la Música. Igualmente resuelve proponer a la Fundación la transferencia del personal de ERESBIL.


En la reunión de la Junta Rectora del 22 de Febrero de 2012, se aprueba añadir a dicho acuerdo el siguiente párrafo:

"De acuerdo con las autorizaciones de los correspondientes órganos de gobierno de las distintas Administraciones Públicas otorgadas a sus representantes, tanto en el Patronato ERESBIL, como en la Fundación ERESBIL, las dotaciones fundacionales de cada una de ellas son las siguientes: Gobierno Vasco: un 40% de los activos y pasivos recogidos en el balance anexo; Diputación Foral de Gipuzkoa: un 40% de los activos y pasivos recogidos en el balance anexo; Ayuntamiento de Errenteria: un 20% de los activos y pasivos recogidos en el balance anexo. La transmisión de estos activos del Patronato ERESBIL se realiza en forma de transmisión patrimonial colectiva. Dicha transmisión lo es de manera íntegra e indivisible."

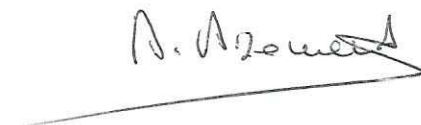
De acuerdo con los Estatutos la FUNDACIÓN ERESBIL tiene por objeto la investigación, recopilación, conservación y difusión del Patrimonio musical vasco y en especial, la producción de los compositores vascos.

(2) Bases de Presentación de las Cuentas Anuales de la Fundación**a) Imagen fiel-**

Las Cuentas Anuales Abreviadas han sido obtenidas de los registros contables de FUNDACIÓN ERESBIL y se presentan de acuerdo con el Plan General de Contabilidad, de forma que muestran la imagen fiel del patrimonio, de la situación financiera y de los resultados de FUNDACIÓN ERESBIL.



Presidente Junta Patronos



Secretario Junta Patronos

b) Principios contables-

Las Cuentas anuales abreviadas del ejercicio 2021 adjuntas han sido formuladas a partir de los registros contables de la Fundación a 31 de diciembre de 2021 y en ellas se han aplicado los principios contables y criterios de valoración recogidos en el Real Decreto 1491/2011, de 24 de octubre, por el que se aprueban las normas de adaptación del Plan General de Contabilidad a las entidades sin fines lucrativos y el modelo del plan de actuación de las entidades sin fines de lucro, la Resolución de 26 de marzo de 2013, por la que se aprueba el Plan de Contabilidad de entidades sin fines lucrativos, y en todo lo no modificado específicamente por las normas anteriores, será de aplicación el Real Decreto 1514/2007, por el que se aprueba el Plan General de Contabilidad, la Ley 9/2016 de Fundaciones del País Vasco, y el resto de disposiciones legales vigentes en materia contable, y muestran la imagen fiel del patrimonio, de la situación financiera y de los resultados de la Entidad.

c) Aspectos críticos de la valoración y estimación de la incertidumbre-

- La FUNDACIÓN ERESBIL ha elaborado sus estados financieros bajo el principio de empresa en funcionamiento, sin que exista ningún tipo de riesgo importante que pueda suponer cambios significativos en el valor de los activos o pasivos en el ejercicio siguiente.
- En las cuentas anuales adjuntas se han utilizado ocasionalmente estimaciones realizadas por la Dirección de la Fundación para cuantificar algunos de los activos, pasivos, ingresos, gastos y compromisos que figuran registrados en ella.

Es posible que, a pesar de que estas estimaciones se realizaron en función de la mejor información disponible a la fecha de formulación de estas cuentas anuales sobre los hechos analizados, se produzcan acontecimientos en el futuro que obliguen a modificarlas (al alza o a la baja) en próximos ejercicios, lo que se haría de forma prospectiva reconociendo los efectos del cambio de estimación en las correspondientes cuentas de resultados futuras.

d) Primera aplicación de las modificaciones introducidas en el Plan General de Contabilidad por el Real Decreto 1/2021, de 12 de enero

Con fecha 30 de enero de 2021 se publicó el Real Decreto 1/2021, de 12 de enero, por el que se modifican el Plan General de Contabilidad (PGC) aprobado por el Real Decreto 1514/2007, de 16 de noviembre; el Plan General de Contabilidad de Pequeñas y Medianas Empresas aprobado por el Real Decreto 1515/2007, de 16 de noviembre; las Normas para la Formulación de Cuentas Anuales Consolidadas aprobadas por el Real Decreto 1159/2010, de 17 de septiembre; y las normas de adaptación del Plan General de Contabilidad a las entidades sin fines lucrativos aprobadas por el Real Decreto 1491/2011, de 24 de octubre.

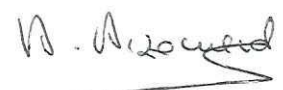
El citado Real Decreto ha introducido modificaciones en el Plan General de Contabilidad, principalmente en materia de clasificación y valoración de instrumentos financieros, reconocimiento de ingresos por ventas y prestación de servicios y contabilidad de coberturas, siendo la fecha de primera aplicación de dichas modificaciones el 1 de enero de 2021.

De acuerdo con lo previsto en la Disposición Transitoria Primera del Real Decreto, la Fundación ha optado por no expresar de nuevo la información comparativa incluida en las cuentas anuales del ejercicio 2021 para adaptarla a los nuevos criterios.

A continuación, se detalla información sobre la primera aplicación de los cambios introducidos por el citado Real Decreto:



Presidente Junta Patronos



Secretario Junta Patronos

Primera aplicación de los cambios introducidos en materia de clasificación y valoración de instrumentos financieros, en la norma de registro y valoración 9ª «Instrumentos financieros» del Plan General de Contabilidad

La Fundación ha optado por aplicar los criterios de primera aplicación establecidos en el apartado 6 de la Disposición Transitoria Segunda del Real Decreto, por lo que ha seguido las siguientes reglas:


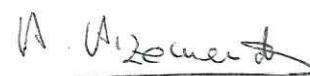
- a) El juicio sobre la gestión que realiza la Fundación a los efectos de clasificar los activos y pasivos financieros se ha realizado en la fecha de primera aplicación sobre la base de los hechos y circunstancias existentes en esa fecha. La clasificación resultante se ha aplicado prospectivamente.
- b) El valor en libros al cierre del ejercicio anterior de los activos y pasivos financieros que deben seguir el criterio del coste amortizado se ha considerado su coste amortizado al inicio del ejercicio 2021. Del mismo modo, el valor en libros al cierre del ejercicio anterior de los activos y pasivos financieros que deben seguir el criterio del coste o coste incrementado se ha considerado su coste o coste incrementado al inicio del ejercicio 2021. En su caso, las ganancias y pérdidas acumuladas directamente en el patrimonio neto se han ajustado contra el valor en libros del activo.
- c) En la fecha de primera aplicación, es posible designar o revocar una designación anterior de un activo o pasivo financiero en ejercicio de la opción del valor razonable con cambios en pérdidas y ganancias. Estas designaciones y revocaciones deben realizarse sobre la base de los hechos y circunstancias que existan en la fecha de aplicación inicial. La clasificación resultante se aplica de forma prospectiva. Al inicio del ejercicio, la diferencia entre el valor razonable de estos instrumentos financieros y el valor en libros al cierre del ejercicio anterior se contabiliza en una cuenta de reservas.
- d) La información comparativa no se ha adaptado a los nuevos criterios, sin perjuicio de la reclasificación de partidas que sea preciso realizar para mostrar los saldos del ejercicio anterior ajustados a los nuevos criterios de presentación.

A continuación, se presenta la conciliación en la fecha de primera aplicación entre cada clase de activos y pasivos financieros:

Reclasificado de:	Saldo a 31/12/2020	Reclasificado a 01/01/2021: Activos financieros a coste amortizado	Diferencia
Préstamos y partidas a cobrar C/P	56.705	56.705	--

Reclasificado de:	Saldo a 31/12/2020	Reclasificado a 01/01/2021: Pasivos financieros a coste amortizado	Diferencia
Débitos y partidas a pagar C/P - Derivados y otros	75.662	75.662	--

La primera aplicación de los cambios introducidos en la norma de registro y valoración 9ª «Instrumentos financieros» del Plan General de Contabilidad no ha tenido impacto en el patrimonio neto de la Fundación.

Primera aplicación de los cambios introducidos en materia de reconocimiento de ingresos por ventas y prestación de servicios, en la norma de registro y valoración 14ª del Plan General de Contabilidad-

De acuerdo con lo previsto en el apartado 4 de la Disposición Transitoria Quinta del Real Decreto, la Fundación ha optado por seguir aplicando los criterios de reconocimiento en vigor hasta el 31 de diciembre de 2020 en los contratos que no estaban terminados al 1 de enero de 2021, por lo que la primera aplicación de los nuevos criterios no ha tenido impacto en los estados financieros de la Fundación.

e) Comparación de la información-

Las cuentas anuales presentan a efectos comparativos, con cada una de las partidas del balance de situación, de la cuenta de pérdidas y ganancias, además de las cifras del ejercicio 2021, las correspondientes al ejercicio anterior. Asimismo, la información contenida en esta memoria referida al ejercicio 2021 se presenta, a efectos comparativos con la información del ejercicio 2020.

f) Elementos recogidos en varias partidas-

No hay ningún elemento patrimonial cuyo importe esté registrado en dos o más partidas en el Balance de Situación, modelo abreviado, presentado por la Fundación.

g) Cambios en criterios contables-

Durante el ejercicio anual 2021 han entrado en vigor nuevas normas contables que, por tanto, han sido tenidas en cuenta en la elaboración de las presentes cuentas anuales, que no han supuesto un cambio de políticas contables para la Fundación.

h) Corrección de errores-

Las cuentas anuales del ejercicio 2021 no incluyen ajustes realizados como consecuencia de errores detectados en el ejercicio.

i) Importancia Relativa-

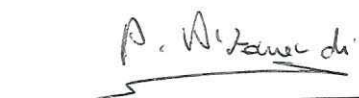
Al determinar la información a desglosar en la presente memoria sobre las diferentes partidas de los estados financieros u otros asuntos, la Entidad, de acuerdo con el Marco Conceptual de las normas de adaptación del Plan General de Contabilidad a las entidades sin fines lucrativos, ha tenido en cuenta la importancia relativa en relación con las cuentas anuales del ejercicio 2021.

(3) Excedente del ejercicio

La propuesta de distribución del excedente correspondiente al ejercicio 2021, formulada por la Junta de Patronato de la Fundación es la siguiente:

BASE DE REPARTO	2021	2020
Excedente del ejercicio (Beneficio)	70.448	28.990
Excedentes negativos de ejercicios anteriores	(85.624)	(114.614)
	(15.176)	(85.624)
APLICACIÓN A	2021	2020
Excedentes negativos de ejercicios anteriores	(15.176)	(85.624)


Presidente Junta Patronos


Secretario Junta Patronos

(4) Normas de valoración

Las principales normas de valoración utilizadas por la Fundación en la elaboración de sus cuentas anuales para el ejercicio 2021, de acuerdo con la legislación vigente, han sido las siguientes:

a) Inmovilizado intangible-

- El inmovilizado intangible se halla valorado a su coste de adquisición o a su coste directo de producción según proceda. La capitalización del coste de producción se realiza a través del epígrafe "Trabajos efectuados por la empresa para su activo" de la cuenta de resultados.

Después del reconocimiento inicial, el inmovilizado intangible se valora por su coste, menos la amortización acumulada y, en su caso, el importe acumulado de las correcciones por deterioro registradas.

- Los activos intangibles son activos de vida útil definida y, por lo tanto, se amortizan sistemáticamente en función de la vida útil estimada de los mismos y de su valor residual. Los métodos y periodos de amortización aplicados son revisados en cada cierre de ejercicio y, si procede, ajustados de forma prospectiva. Al menos al cierre del ejercicio, se evalúa la existencia de indicios de deterioro, en cuyo caso se estiman los importes recuperables, efectuándose las correcciones valorativas que procedan.

Cuando la vida útil de estos activos no pueda estimarse de forma fiable se amortizarán en un plazo de 10 años, sin perjuicio de los plazos establecidos en las normas particulares sobre el inmovilizado intangible.

Los coeficientes de amortización resultantes son los siguientes:


	Años de vida útil estimada
Aplicaciones informáticas	4
Derecho uso bienes dominio público	75


- Al cierre del ejercicio o siempre que existan indicios de pérdidas de valor, la Entidad revisa los importes en libros de sus activos intangibles para determinar si existen indicios de que dichos activos hayan sufrido una pérdida por deterioro de valor. Si existe cualquier indicio, el importe recuperable del activo se calcula con el objeto de determinar el alcance de la pérdida por deterioro de valor (si la hubiera).

En el ejercicio 2021 la Entidad no ha registrado pérdidas por deterioro del inmovilizado intangible.

b) Bienes del Patrimonio Histórico-

- La expresión "Bienes del Patrimonio Histórico" se aplica a aquellos elementos recogidos en la Ley 16/1985, de 25 de junio, del Patrimonio Histórico Español. Son bienes que la comunidad considera preservar por razones de índole artística o cultural, siendo uno de sus rasgos característicos el hecho de que no se pueden reemplazar. Así, en dicho epígrafe se recoge contablemente el "Fondo Documental" de FUNDACIÓN ERESBIL.
- La valoración de las adiciones realizadas al "Fondo Documental" hasta el 31 de diciembre de 2010, se ha realizado en base al "Informe de valoración del Archivo ERESBIL de músicos vascos" emitido por el Director del Departamento de Música y Audiovisuales de la Biblioteca Nacional de España (José Carlos Gosálvez Lara)-experto independiente.


Presidente Junta Patronos


Secretario Junta Patronos

Las adiciones de fondos realizadas con posterioridad se han acometido por 2 vías: mediante adquisición o a través de donaciones. Los fondos adquiridos han sido contabilizados a valor de coste y para aquellos que han sido donados a la Fundación, se han aplicado los valores medios establecidos por el experto independiente en su informe del año 2011.

- Estos bienes no se someterán a amortización cuando su potencial de servicio sea usado tan lentamente que sus vidas útiles estimadas sean indefinidas, sin que los mismos sufran desgaste por su funcionamiento, uso o disfrute.

c) Inmovilizado material-

- De forma general, el inmovilizado material se halla valorado a precio de adquisición.

Después del reconocimiento inicial, el inmovilizado material se valora por su coste, menos la amortización acumulada y, en su caso, el importe acumulado de las correcciones por deterioro registradas.

- Con respecto al deterioro de valor de un bien de inmovilizado, se ha de diferenciar previamente entre 2 categorías:

Bienes de inmovilizado generadores de flujos de efectivo: son lo que se poseen con el fin de obtener un beneficio o generar un rendimiento comercial a través de la entrega de bienes o la prestación de servicios.

Bienes de inmovilizado no generadores de flujos de efectivo: son los que se poseen con una finalidad distinta a la de generar un rendimiento comercial, como pueden ser los flujos económicos sociales que generan dichos activos y que benefician a la colectividad, esto es, su beneficio social o potencial de servicio.


En ciertas ocasiones, un activo, aunque es mantenido principalmente para producir flujos económicos sociales en beneficio de una colectividad, puede también proporcionar rendimientos comerciales a través de una parte de sus instalaciones o componentes o bien a través de un uso incidental y diferente a su uso principal. Cuando el componente o uso generador de flujos de efectivo se pueda considerar como accesorio con respecto al objetivo principal del activo como un todo, o bien no pueda operar o explotarse con independencia del resto de componentes e instalaciones integrantes del activo, éste se considerará íntegramente como no generador de flujos de efectivo.

La Entidad, en los casos en que no está claro si la finalidad principal de poseer un activo es generar o no un rendimiento comercial, se clasifican en la categoría de activos no generadores de flujos de efectivo.


En el supuesto de que un bien de inmovilizado que no generaba flujos de efectivo pase a ser utilizado en actividades lucrativas, desarrolladas por la propia entidad, procederá su reclasificación por el valor en libros en el momento en que exista evidencia clara de que tal reclasificación es adecuada.

Cuando se trata de bienes identificados como generadores de flujos de efectivo, se aplicarán los criterios generales del Plan General de Contabilidad previstos en el RD 1514/2007 en materia de deterioro, bajas y permutas.

El deterioro de valor de un activo no generador de flujos de efectivo es la pérdida de potencial de servicio de un activo. Se producirá cuando su valor contable supere a su importe recuperable, entendiéndose éste como el mayor importe entre su valor razonable menos los costes de venta y su valor en uso.



Presidente Junta Patronos



Secretario Junta Patronos

- Los gastos realizados durante el ejercicio con motivo de las obras y trabajos efectuados por la Fundación, se cargarán en las cuentas de gastos que correspondan. Los costes de ampliación o mejora que dan lugar a un aumento de la capacidad productiva o a un alargamiento de la vida útil de los bienes, son incorporados al activo como mayor valor del mismo. Las cuentas del inmovilizado material en curso, se cargan por el importe de dichos gastos, con abono a la partida de ingresos que recoge los trabajos realizados por la Fundación para sí misma.
- Los costes relacionados con grandes reparaciones de los elementos del inmovilizado material se reconocen como sustitución en el momento en que se incurren y se amortizan durante el periodo que medie hasta la siguiente reparación, dando de baja cualquier importe asociado a la reparación que pudiera permanecer en el valor contable del citado inmovilizado.
- La amortización de los elementos del inmovilizado material se realiza, desde el momento en el que están disponibles para su puesta en funcionamiento, de forma lineal durante su vida útil estimada estimando un valor residual nulo.

Los coeficientes de amortización resultantes son los siguientes:

	Años de vida útil estimada
Construcciones	33,33
Instalaciones técnicas y maquinaria	6,6 - 10
Otras instalaciones, utillaje y mobiliario	3,3 - 10
Otro inmovilizado	4 - 6

- Al menos al cierre del ejercicio, la entidad evalúa si existen indicios de que algún inmovilizado material o, en su caso, alguna unidad de explotación o servicio puedan estar deteriorados, en cuyo caso, debe estimar sus importes recuperables efectuando las correcciones valorativas que procedan.

Los cálculos del deterioro de los elementos del inmovilizado material se efectúa elemento a elemento de forma individualizada. Si no fuera posible estimar el importe recuperable de cada bien individual, la entidad determinará el importe recuperable de la unidad de explotación o servicio a la que pertenezca cada elemento del inmovilizado.

En caso de que la entidad reconozca una pérdida por deterioro de una unidad de explotación o servicio, reduce el valor contable de los activos que la integran en proporción a su valor contable, hasta el límite del mayor valor entre los siguientes: su valor razonable menos los costes de venta, su coste de reposición y cero.


No obstante lo anterior, si de las circunstancias específicas de los activos se pone de manifiesto una pérdida de carácter irreversible, ésta se reconoce directamente en pérdidas procedentes del inmovilizado de la cuenta de resultados.

En el ejercicio 2021 la Entidad no ha registrado pérdidas por deterioro de los inmovilizados materiales.

d) Activos financieros y pasivos financieros-

La Fundación tiene registrados en el capítulo de instrumentos financieros, aquellos contratos que dan lugar a un activo financiero en una empresa y, simultáneamente, a un pasivo financiero o a un instrumento de patrimonio en otra empresa.

Los instrumentos financieros se clasifican en función de los vencimientos, considerando como deudas a corto plazo aquellos importes con vencimiento anterior al 31 de diciembre de 2022 (12 meses).



Presidente Junta Patronos



La presente norma resulta de aplicación a los siguientes instrumentos financieros:

a) Activos financieros:

- Efectivo y otros activos líquidos equivalentes.
- Créditos por operaciones comerciales: clientes y deudores varios;
- Créditos a terceros: tales como los préstamos y créditos financieros concedidos, incluidos los surgidos de la venta de activos no corrientes;
- Valores representativos de deuda de otras empresas adquiridos: tales como las obligaciones, bonos y pagarés;
- Instrumentos de patrimonio de otras empresas adquiridos: acciones, participaciones en instituciones de inversión colectiva y otros instrumentos de patrimonio;
- Derivados con valoración favorable para la empresa: entre ellos, futuros u operaciones a plazo, opciones, permutas financieras y compraventa de moneda extranjera a plazo, y
- Otros activos financieros: tales como depósitos en entidades de crédito, anticipos y créditos al personal, fianzas y depósitos constituidos, dividendos a cobrar y desembolsos exigidos sobre instrumentos de patrimonio propio.


b) Pasivos financieros:

- Débitos por operaciones comerciales: proveedores y acreedores varios;
- Deudas con entidades de crédito;
- Obligaciones y otros valores negociables emitidos: tales como bonos y pagarés;
- Derivados con valoración desfavorable para la empresa: entre ellos, futuros u operaciones a plazo, opciones, permutas financieras y compraventa de moneda extranjera a plazo;
- Deudas con características especiales, y
- Otros pasivos financieros: deudas con terceros, tales como los préstamos y créditos financieros recibidos de personas o empresas que no sean entidades de crédito incluidos los surgidos en la compra de activos no corrientes, fianzas y depósitos recibidos y desembolsos exigidos por terceros sobre participaciones.

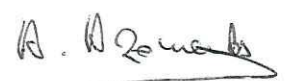
c) Instrumentos de patrimonio propio: todos los instrumentos financieros que se incluyen dentro de los fondos propios, tal como las acciones ordinarias emitidas o participaciones en el capital social.

INVERSIONES FINANCIERAS A LARGO Y CORTO PLAZO

- **Activos Financieros a coste Amortizado.** Un activo financiero se incluye en esta categoría, incluso cuando esté admitido a negociación en un mercado organizado, si la empresa mantiene la inversión con el objetivo de percibir los flujos de efectivo derivados de la ejecución del contrato, y las condiciones contractuales del activo financiero dan lugar, en fechas especificadas, a flujos de efectivo que son únicamente cobros de principal e intereses sobre el importe del principal pendiente. Los flujos de efectivo contractuales que son únicamente cobros de principal e interés sobre el importe del principal pendiente son inherentes a un acuerdo que tiene la naturaleza de préstamo ordinario o común, sin perjuicio de que la operación se acuerde a un tipo de interés cero o por debajo de mercado. Con carácter general, se incluyen en esta categoría los créditos por operaciones comerciales, y los créditos por operaciones no comerciales. Es decir, dentro de esta categoría estarían los préstamos y cuentas a cobrar, así como aquellos valores representativos de deuda, con una fecha de vencimiento fijada, cobros de cuantía determinada o determinable, que se negocien en



Presidente Junta Patronos



un mercado activo y que la Fundación tiene intención y capacidad de conservar hasta su vencimiento.

- Valoración inicial: Inicialmente se valoran por su valor razonable, más los costes de transacción que les sean directamente atribuibles.
- Valoración posterior: se hace a coste amortizado y los intereses devengados se contabilizan en la cuenta de pérdidas y ganancias, aplicando el método del tipo de interés efectivo.

No obstante, los créditos por operaciones comerciales con vencimiento no superior a un año y que no tienen un tipo de interés contractual explícito, así como los créditos al personal, los dividendos a cobrar y los desembolsos exigidos sobre instrumentos de patrimonio, cuyo importe se espera recibir en el corto plazo, se podrán valorar por su valor nominal cuando el efecto de no actualizar los flujos de efectivo no sea significativo.

Cuando los flujos de efectivo contractuales de un activo financiero se modifican debido a las dificultades financieras del emisor, la empresa analizará si procede contabilizar una pérdida por deterioro de valor.

- Deterioro: Al menos al cierre del ejercicio, se efectúan las correcciones valorativas necesarias siempre que existe evidencia objetiva de que el valor de un activo financiero incluido en esta categoría, o de un grupo de activos financieros con similares características de riesgo valorados colectivamente, se ha deteriorado como resultado de uno o más eventos que hayan ocurrido después de su reconocimiento inicial y que ocasionen una reducción o retraso en los flujos de efectivo estimados futuros, que pueden venir motivados por la insolvencia del deudor.


La pérdida por deterioro del valor de estos activos financieros es la diferencia entre su valor en libros y el valor actual de los flujos de efectivo futuros, incluidos, en su caso, los procedentes de la ejecución de las garantías reales y personales, que se estima van a generar, descontados al tipo de interés efectivo calculado en el momento de su reconocimiento inicial.

Las correcciones de valor por deterioro, así como su reversión cuando el importe de dicha pérdida disminuyese por causas relacionadas con un evento posterior, se reconocen como un gasto o un ingreso, respectivamente, en la cuenta de pérdidas y ganancias. La reversión del deterioro tiene como límite el valor en libros del activo que estaría reconocido en la fecha de reversión si no se hubiese registrado el deterioro del valor.


- **Activos financieros a coste.** Dentro de esta categoría se incluyen, entre otras, las inversiones en el patrimonio de empresas del grupo, multigrupo y asociadas, así como las restantes inversiones en instrumentos de patrimonio cuyo valor razonable no puede determinarse por referencia a un precio cotizado en un mercado activo para un instrumento idéntico, o no puede obtenerse una estimación fiable del mismo.

Se incluirán también en esta categoría los préstamos participativos cuyos intereses tengan carácter contingente y cualquier otro activo financiero que inicialmente procediese clasificar en la cartera de valor razonable con cambios en la cuenta de pérdidas y ganancias cuando no sea posible obtener una estimación fiable de su valor razonable.

- Valoración inicial: Se valoran al coste, que equivale al valor razonable de la contraprestación entregada más los costes de transacción que les sean directamente atribuibles.
- Valoración posterior: Los instrumentos de patrimonio incluidos en esta categoría se valoran por su coste, menos, en su caso, el importe acumulado de las correcciones valorativas por deterioro.



Presidente Junta Patronos



Secretario Junta Patronos

- Deterioro: Al menos al cierre del ejercicio, se efectúan las correcciones valorativas necesarias siempre que existe evidencia objetiva de que el valor en libros de una inversión no es recuperable. La Fundación registra los correspondientes deterioros por la diferencia existente entre el valor en libros y el importe recuperable, entendido éste como el mayor importe entre su valor razonable menos los costes de venta y el valor actual de los flujos de efectivo futuros derivados de la inversión, que para el caso de instrumentos de patrimonio se calculan, bien mediante la estimación de los que se espera recibir como consecuencia del reparto de dividendos realizado por la empresa participada y de la enajenación o baja en cuentas de la inversión en la misma, bien mediante la estimación de su participación en los flujos de efectivo que se espera sean generados por la empresa participada, procedentes tanto de sus actividades ordinarias como de su enajenación o baja en cuentas.

Salvo mejor evidencia del importe recuperable de las inversiones en instrumentos de patrimonio, la estimación de la pérdida por deterioro de esta clase de activos se calcula en función del patrimonio neto de la entidad participada y de las plusvalías tácitas existentes en la fecha de la valoración, netas del efecto impositivo. En la determinación de ese valor, y siempre que la empresa participada haya invertido a su vez en otra, se tiene en cuenta el patrimonio neto incluido en las cuentas anuales consolidadas elaboradas aplicando los criterios del Código de Comercio y sus normas de desarrollo.

El reconocimiento de las correcciones valorativas por deterioro de valor y, en su caso, su reversión, se registran como un gasto o un ingreso, respectivamente, en la cuenta de pérdidas y ganancias. La reversión del deterioro tendrá como límite el valor en libros de la inversión que estaría reconocida en la fecha de reversión si no se hubiese registrado el deterioro del valor.

- Activos financieros a valor razonable con cambios en la cuenta de pérdidas y ganancias. Se incluyen obligatoriamente en esta categoría los activos financieros mantenidos para negociar.

Los instrumentos de patrimonio que no se mantienen para negociar, ni se valoran al coste, la empresa puede realizar la elección irrevocable en el momento de su reconocimiento inicial de presentar los cambios posteriores en el valor razonable directamente en el patrimonio neto.


En todo caso, la empresa puede, en el momento del reconocimiento inicial, designar un activo financiero de forma irrevocable como medido al valor razonable con cambios en la cuenta de pérdidas y ganancias si haciéndolo elimina o reduce significativamente una incoherencia de valoración o asimetría

- Valoración inicial: Se valoran por su valor razonable. Los costes de transacción que les sean directamente atribuibles se reconocen en la cuenta de pérdidas y ganancias del ejercicio.
- Valoración posterior: Valor razonable con cambios en la cuenta de pérdidas y ganancias.
- Deterioro: No se deterioran puesto que están en todo momento valorados por su valor razonable, imputándose las variaciones de valor al resultado del ejercicio.

- Activos financieros a valor razonable con cambios en el patrimonio neto. Un activo financiero se incluye en esta categoría cuando las condiciones contractuales del activo financiero dan lugar, en fechas especificadas, a flujos de efectivo que son únicamente cobros de principal e intereses sobre el importe del principal pendiente, y no se mantiene para negociar ni proceda clasificarlo en la categoría de activos financieros a coste amortizado. También se incluyen en esta categoría las inversiones en instrumentos de patrimonio para las que, debiéndose haberse incluido en la categoría de activos financieros a valor razonable con cambios en pérdidas y ganancias, se ha ejercitado la opción irrevocable de clasificarlas en esta categoría.



Presidente Junta Patronos



Secretario Junta Patronos

- Valoración inicial: Valor razonable, que, salvo evidencia en contrario, es el precio de la transacción, que equivale al valor razonable de la contraprestación entregada, más los costes de transacción que les son directamente atribuibles
- Valoración posterior: Valor razonable, sin deducir los costes de transacción en que se pueda incurrir en su enajenación. Los cambios que se producen en el valor razonable se registran directamente en el patrimonio neto, hasta que el activo financiero causa baja del balance o se deteriora, momento en que el importe así reconocido, se imputa a la cuenta de pérdidas y ganancias
- Deterioro: Al menos al cierre del ejercicio, se efectúan las correcciones valorativas necesarias siempre que existe evidencia objetiva de que el valor de un activo financiero se ha deteriorado como resultado de uno o más eventos que hayan ocurrido después de su reconocimiento inicial, y que ocasionen: - retraso en los flujos de efectivo estimados futuros; o - la falta de recuperabilidad del valor en libros del activo, evidenciada, por ejemplo, por un descenso prolongado o significativo en su valor razonable.

La corrección valorativa por deterioro del valor de estos activos financieros es la diferencia entre su coste o coste amortizado menos, en su caso, cualquier corrección valorativa por deterioro previamente reconocida en la cuenta de pérdidas y ganancias y el valor razonable en el momento en que se efectúe la valoración. Las pérdidas acumuladas reconocidas en el patrimonio neto por disminución del valor razonable, siempre que exista una evidencia objetiva de deterioro en el valor del activo, se reconocen en la cuenta de pérdidas y ganancias.


Si en ejercicios posteriores se incrementa el valor razonable, la corrección valorativa reconocida en ejercicios anteriores revierte con abono a la cuenta de pérdidas y ganancias del ejercicio. No obstante, en el caso de que se incrementase el valor razonable correspondiente a un instrumento de patrimonio, la corrección valorativa reconocida en ejercicios anteriores no revertirá con abono a la cuenta de pérdidas y ganancias y se registra el incremento de valor razonable directamente contra el patrimonio neto.

- RECLASIFICACIÓN DE ACTIVOS FINANCIEROS


Cuando la empresa cambie la forma en que gestiona sus activos financieros para generar flujos de efectivo, reclasificará todos los activos afectados de acuerdo con los criterios establecidos en los apartados anteriores de esta norma. La reclasificación de categoría no es un supuesto de baja de balance sino un cambio en el criterio de valoración.

Se pueden dar las siguientes reclasificaciones:

- Reclasificación de los activos financieros a coste amortizado a la categoría de activos financieros a valor razonable con cambios en la cuenta de pérdidas y ganancias y al contrario.
- Reclasificación de los activos financieros a coste amortizado a la categoría de activos financieros a valor razonable con cambios en el patrimonio neto y, al contrario.
- Reclasificación de los activos financieros a valor razonable con cambios en la cuenta de pérdidas y ganancias a la categoría de activos financieros a valor razonable con cambios en el patrimonio neto y, al contrario.
- Reclasificación de las inversiones en instrumentos de patrimonio valoradas a coste a la categoría de activos financieros a valor razonable con cambios en pérdidas y ganancias y al contrario.



Presidente Junta Patronos



Secretario Junta Patronos

- INTERESES Y DIVIDENDOS RECIBIDOS DE ACTIVOS FINANCIEROS

Los intereses y dividendos de activos financieros devengados con posterioridad al momento de la adquisición se reconocen como ingresos en la cuenta de pérdidas y ganancias. Los intereses de los activos financieros valorados a coste amortizado se reconocen por el método del tipo de interés efectivo y los ingresos por dividendos procedentes de inversiones en instrumentos de patrimonio se reconocen cuando han surgido los derechos para la Fundación a su percepción.

En la valoración inicial de los activos financieros se registran de forma independiente, atendiendo a su vencimiento, el importe de los intereses explícitos devengados y no vencidos en dicho momento, así como el importe de los dividendos acordados por el órgano competente en el momento de la adquisición.

Asimismo, si los dividendos distribuidos proceden inequívocamente de resultados generados con anterioridad a la fecha de adquisición porque se hayan distribuido importes superiores a los beneficios generados por la participada desde la adquisición, no se reconocen como ingresos, y minoran el valor contable de la inversión.

El juicio sobre si se han generado beneficios por la participada se realiza atendiendo exclusivamente a los beneficios contabilizados en la cuenta de pérdidas y ganancias individual desde la fecha de adquisición, salvo que de forma indubitada el reparto con cargo a dichos beneficios deba calificarse como una recuperación de la inversión desde la perspectiva de la entidad que recibe el dividendo.

- BAJA DE ACTIVOS FINANCIEROS

La Fundación da de baja los activos financieros cuando expiran o se han cedido los derechos sobre los flujos de efectivo del correspondiente activo financiero y se han transferido sustancialmente los riesgos y beneficios inherentes a su propiedad. En el caso concreto de cuentas a cobrar se entiende que este hecho se produce en general si se han transmitido los riesgos de insolvencia y mora.

Cuando el activo financiero se da de baja la diferencia entre la contraprestación recibida neta de los costes de transacción atribuibles y el valor en libros del activo, más cualquier importe acumulado que se haya reconocido directamente en el patrimonio neto, determina la ganancia o pérdida surgida al dar de baja dicho activo, que forma parte del resultado del ejercicio en que ésta se produce.

Por el contrario, la Fundación no da de baja los activos financieros, y reconoce un pasivo financiero por un importe igual a la contraprestación recibida, en las cesiones de activos financieros en las que se retenga sustancialmente los riesgos y beneficios inherentes a su propiedad.

- EFECTIVO Y OTROS MEDIOS LÍQUIDOS EQUIVALENTES

Bajo este epígrafe del balance de situación adjunto se registra el efectivo en caja y bancos, depósitos a la vista y otras inversiones a corto plazo con vencimiento inferior a tres meses de alta liquidez que son rápidamente realizables en caja y que no tienen riesgo de cambios en su valor.

- PASIVOS FINANCIEROS

Los pasivos financieros, a efectos de su valoración, se incluyen en alguna de las siguientes categorías:

- **Pasivos Financieros a coste Amortizado.** Dentro de esta categoría se clasifican todos los pasivos financieros excepto cuando deben valorarse a valor razonable con cambios en la cuenta de pérdidas y ganancias. Con carácter general, se incluyen en esta categoría los débitos por operaciones comerciales (aquellos pasivos financieros que se originan en la compra de bienes y servicios por operaciones de tráfico de la

empresa con pago aplazado), y los débitos por operaciones no comerciales (aquellos pasivos financieros que, no siendo instrumentos derivados, no tienen origen comercial, sino que proceden de operaciones de préstamo o crédito recibidos por la Fundación).

Los préstamos participativos que tengan las características de un préstamo ordinario o común también se incluirán en esta categoría sin perjuicio de que la operación se acuerde a un tipo de interés cero o por debajo de mercado.

- Valoración inicial: Inicialmente se valoran por su valor razonable, que, salvo evidencia en contrario, es el precio de la transacción, que equivale al valor razonable de la contraprestación recibida ajustado por los costes de transacción que le sean directamente atribuibles.
- Valoración posterior: se hace a coste amortizado. Los intereses devengados se contabilizan en la cuenta de pérdidas y ganancias, aplicando el método del tipo de interés efectivo.

No obstante, los débitos por operaciones comerciales con vencimiento no superior a un año y que no tengan un tipo de interés contractual, así como los desembolsos exigidos por terceros sobre participaciones, cuyo importe se espera pagar en el corto plazo, se pueden valorar por su valor nominal, cuando el efecto de no actualizar los flujos de efectivo no sea significativo.

- Pasivos Financieros a valor razonable con cambios en la cuenta de pérdidas y ganancias. Dentro de esta categoría se clasifican los pasivos financieros que cumplan algunas de las siguientes condiciones:

- Son pasivos que se mantienen para negociar;
 - Son pasivos, que, desde el momento del reconocimiento inicial, y de forma irrevocable, han sido designados por la entidad para contabilizarlo al valor razonable con cambios en la cuenta de pérdidas y ganancias, siempre que dicha designación cumpla con el objetivo fijado en la normativa contable.
 - Opcionalmente y de forma irrevocable, se pueden incluir en su integridad en esta categoría los pasivos financieros híbridos sujeto a los requisitos establecidos en el PGC.
- Valoración inicial: Valor razonable, que, salvo evidencia en contrario, es el precio de la transacción, que equivaldrá al valor razonable de la contraprestación recibida. Los costes de transacción que les sean directamente atribuibles se reconocen en la cuenta de pérdidas y ganancias del ejercicio.
 - Valoración posterior: Valor razonable con cambios en la cuenta de pérdidas y ganancias.

- BAJA DE PASIVOS FINANCIEROS

La empresa dará de baja un pasivo financiero, o parte del mismo, cuando la obligación se haya extinguido; es decir, cuando haya sido satisfecha, cancelada o haya expirado.

- FIANZAS ENTREGADAS Y RECIBIDAS

Los depósitos o fianzas constituidas en garantía de determinadas obligaciones se valoran por el importe efectivamente satisfecho, que no difiere significativamente de su valor razonable.

En las fianzas entregadas o recibidas por arrendamientos operativos o por prestación de servicios, la diferencia entre su valor razonable y el importe desembolsado se considera como un pago o cobro anticipado por el arrendamiento o prestación del servicio, que se imputa a la cuenta de pérdidas y ganancias durante el periodo del arrendamiento o durante el periodo en el que se presta el servicio, de acuerdo con la norma sobre ingresos por ventas y prestación de servicios.

Al estimar el valor razonable de las fianzas, se toma como periodo remanente el plazo contractual mínimo comprometido durante el cual no se pueda devolver su importe, sin tomar en consideración el comportamiento estadístico de devolución.

Cuando la fianza sea a corto plazo, no es necesario realizar el descuento de flujos de efectivo si su efecto no es significativo.

- VALOR RAZONABLE

El valor razonable es el importe por el que puede ser intercambiado un activo o liquidado un pasivo, entre partes interesadas y debidamente informadas, que realicen una transacción en condiciones de independencia mutua.

Con carácter general, en la valoración de instrumentos financieros valorados a valor razonable, la Fundación calcula éste por referencia a un valor fiable de mercado, constituyendo el precio cotizado en un mercado activo la mejor referencia de dicho valor razonable. Para aquellos instrumentos respecto de los cuales no exista un mercado activo, el valor razonable se obtiene, en su caso, mediante la aplicación de modelos y técnicas de valoración.

Se asume que el valor en libros de los créditos y débitos por operaciones comerciales se aproxima a su valor razonable.


- INVERSIONES EN EMPRESAS DEL GRUPO, MULTIGRUPO Y ASOCIADAS

Las inversiones en empresas del grupo, multigrupo y asociadas, se valoran inicialmente por su coste, que equivale al valor razonable de la contraprestación entregada más los costes de transacción.

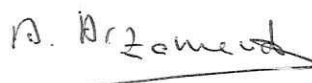
Al menos al cierre del ejercicio, la Fundación procede a evaluar si ha existido deterioro de valor de las inversiones. Las correcciones valorativas por deterioro y en su caso la reversión, se llevan como gasto o ingreso, respectivamente, en la cuenta de pérdidas y ganancias.

La corrección por deterioro se aplicará siempre que exista evidencia objetiva de que el valor en libros de una inversión no será recuperable. Se entiende por valor recuperable, el mayor importe entre su valor razonable menos los costes de venta y el valor actual de los flujos de efectivo futuros derivados de la inversión, calculados bien mediante la estimación de los que se espera recibir como consecuencia del reparto de dividendos realizados por la empresa participada y de la enajenación o baja en cuentas de la inversión misma, bien mediante la estimación de su participación en los flujos de efectivo que se espera que sean generados por la empresa participada. Salvo mejor evidencia del importe recuperable, se tomará en consideración el patrimonio neto de la Entidad participada corregido por las plusvalías tácitas existentes en la fecha de la valoración.

Los pasivos financieros y los instrumentos de patrimonio se clasifican conforme al contenido de los acuerdos contractuales pactados y teniendo en cuenta el fondo económico. Un instrumento de patrimonio es un contrato que representa una participación residual en el patrimonio del grupo una vez deducidos todos sus pasivos.



Presidente Junta Patronos



Secretario Junta Patronos

e) Créditos y débitos por la actividad propia-

- **Créditos por la actividad propia:** son los derechos de cobro que se originan en el desarrollo de la actividad propia frente a los beneficiarios, usuarios, patrocinadores y afiliados.
 - Las cuotas, donativos y otras ayudas similares, procedentes de patrocinadores, afiliados u otros deudores, con vencimiento a corto plazo, originan un derecho de cobro que se contabiliza por su valor nominal. Si el vencimiento supera el citado plazo, se reconocerán por su valor actual. La diferencia entre el valor actual y el nominal del crédito se registra como un ingreso financiero en la cuenta de resultados de acuerdo con el criterio del coste amortizado.
 - Los préstamos concedidos en el ejercicio de la actividad propia a tipo de interés cero o por debajo del interés de mercado se contabilizan por su valor razonable. La diferencia entre el valor razonable y el importe entregado se reconoce, en el momento inicial, como un gasto en la cuenta de resultados de acuerdo con su naturaleza. Después de su reconocimiento inicial, la reversión del descuento practicado se contabiliza como un ingreso financiero en la cuenta de resultados.
 - Al menos al cierre del ejercicio, se efectúan las correcciones valorativas necesarias siempre que exista evidencia objetiva de que se ha producido un deterioro de valor en estos activos, que se contabilizan aplicando el criterio del coste amortizado.
- **Débitos por la actividad propia:** son las obligaciones que se originan por la concesión de ayudas y otras asignaciones a los beneficiarios de la entidad en cumplimiento de los fines propios.
 - Las ayudas y otras asignaciones concedidas por la entidad a sus beneficiarios, con vencimiento a corto plazo, originan el reconocimiento de un pasivo por su valor nominal. Si el vencimiento supera el citado plazo, se reconoce por su valor actual. La diferencia entre el valor actual y el nominal del débito se contabiliza como un gasto financiero en la cuenta de resultados de acuerdo con el criterio del coste amortizado.
 - Si la concesión de la ayuda es plurianual, el pasivo se registra por el valor actual del importe comprometido en firme de forma irrevocable e incondicional. Se aplica este mismo criterio en aquellos casos en los que la prolongación de la ayuda no está sometida a evaluaciones periódicas, sino al mero cumplimiento de trámites formales o administrativos.

f) Impuesto sobre Fundaciones-


El régimen fiscal del Impuesto sobre Fundaciones aplicable a la Fundación viene regulado en la Norma Foral 3/2004 de 7 de abril de régimen fiscal de las entidades sin fines lucrativos y de los incentivos fiscales al mecenazgo.

De acuerdo a dicho régimen, estarán exentas tanto las rentas que procedan de la realización de actividades que constituyan su objeto social o finalidad específica, como las rentas procedentes del patrimonio mobiliario e inmobiliario de las entidades y las explotaciones económicas que cumplan los requisitos definidos en el artículo 9 de la Norma indicada anteriormente.

Las explotaciones económicas de la Fundación cumplen los requisitos para estar exentas en el Impuesto sobre Fundaciones, según lo indicado anteriormente.



Presidente Junta Patronos



Secretario Junta Patronos

g) Ingresos y Gastos-

- Los ingresos y gastos se imputan en función del criterio del devengo con independencia del momento en que se produce la corriente monetaria o financiera derivada de ellos.

No obstante, la Entidad únicamente contabiliza los beneficios realizados a la fecha de cierre del ejercicio, en tanto que los riesgos y las pérdidas previsibles, aún siendo eventuales, se contabilizan tan pronto son conocidos.

- Los ingresos por la venta de bienes o servicios se reconocen por el valor razonable de la contrapartida recibida o a recibir derivada de los mismos. Los descuentos por pronto pago, por volumen u otro tipo de descuentos, así como los intereses incorporados al nominal de los créditos, se registran como una minoración de los mismos. No obstante, la Entidad incluye los intereses incorporados a los créditos comerciales con vencimiento no superior a un año que no tienen un tipo de interés contractual, cuando el efecto de no actualizar los flujos de efectivo no es significativo.

Los descuentos concedidos a clientes se reconocen en el momento en que es probable que se van a cumplir las condiciones que determinan su concesión como una reducción de los ingresos por ventas.

Los anticipos a cuenta de ventas futuras figuran valorados por el valor recibido.

- Las cuotas de usuarios o afiliados se reconocen como ingresos en el periodo al que corresponden.
- Los ingresos procedentes de promociones para captación de recursos, de patrocinadores y de colaboraciones se reconocen cuando las campañas y actos se producen.



h) Provisiones y contingencias-

- Las obligaciones existentes a la fecha del balance surgidas como consecuencia de sucesos pasados de los que pueden derivarse perjuicios patrimoniales para la Entidad cuyo importe y momento de cancelación son indeterminados se registran en el balance como provisiones por el valor actual del importe más probable que se estima que la Entidad tendrá que desembolsar para cancelar la obligación.
- La compensación a recibir de un tercero en el momento de liquidar la obligación, no supone una minoración del importe de la deuda, sin perjuicio del reconocimiento en el activo de la Entidad del correspondiente derecho de cobro, siempre que no existan dudas de que dicho reembolso será percibido, registrándose dicho activo por un importe no superior de la obligación registrada contablemente.

i) Subvenciones, donaciones y legados-

- Subvenciones, donaciones y legados de capital no reintegrables: se valoran por el importe concedido, reconociéndose inicialmente como ingresos directamente imputados al patrimonio neto y se imputan a resultados en proporción a la depreciación experimentada durante el período por los activos financiados por dichas subvenciones, salvo que se trate de activos no depreciables en cuyo caso se imputarán al resultado del ejercicio en que se produzca la enajenación o baja en inventario de los mismos.

Mientras tienen el carácter de subvenciones reintegrables se contabilizan como deudas a largo plazo transformables en subvenciones.

Los criterios de imputación al excedente del ejercicio serán:

- Cuando las subvenciones se concedan para financiar gastos específicos se imputarán como ingresos en el ejercicio en que se devenguen los gastos que están financiando.
- Cuando se obtengan para adquirir activos de inmovilizado intangible, material e inversiones inmobiliarias: se imputarán en proporción a la dotación a la amortización efectuada en ese periodo para los citados elementos o, en su caso, cuando se produzca su enajenación, corrección valorativa por deterioro o baja en balance.
- Cuando se obtengan para adquirir Bienes del Patrimonio Histórico: se imputarán como ingresos del ejercicio en que se produzca su enajenación, corrección valorativa por deterioro o baja en balance.
- Cuando se obtengan para adquirir Activos Financieros: se imputarán como ingresos del ejercicio en que se produzca su enajenación, corrección valorativa por deterioro o baja en balance.
- Cuando se obtengan para la cancelación de deudas: se imputarán como ingresos del ejercicio en que se produzca dicha cancelación.

Las subvenciones recibidas de forma general por los Patronos (Gobierno Vasco, Diputación Foral de Gipuzkoa y Ayuntamiento de Errenteria), tienen como finalidad cubrir las inversiones realizadas por ERESBIL, las adquisiciones de fondos y los gastos de funcionamiento ocasionados para el desarrollo de la actividad en dicho periodo. El criterio de contabilización es:

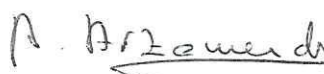
- √ Cubrir el 100% de las inversiones del ejercicio, contabilizando la parte correspondiente de las ayudas como subvención de capital e imputando las mismas a resultados en proporción a la depreciación experimentada durante el período por los activos financiados;
 - √ Cubrir el 100% de las adquisiciones de fondos del ejercicio, contabilizando la parte correspondiente como subvención de capital. Al tratarse de activos no depreciables, se imputarán al resultado del ejercicio en que se produzca la enajenación o baja en inventario de los mismos; y
 - √ Destinar el resto de las ayudas para sufragar los gastos, y por tanto contabilizarlas como subvenciones, donaciones y legados de explotación imputadas a resultados.
- En las cesiones de uso de un terreno de forma gratuita y tiempo determinado, la entidad reconoce un inmovilizado intangible por el importe del valor razonable atribuible al derecho de uso cedido. Registrando un ingreso directamente en el patrimonio neto, que se reclasifica al excedente del ejercicio como ingreso sobre una base sistemática y racional.

En las cesiones de uso de un terreno y una construcción de forma gratuita y tiempo determinado, el tratamiento contable es el mismo que en el apartado anterior. Aunque si el plazo de cesión es superior a la vida útil de la construcción, el derecho de uso atribuible a la misma se contabiliza como un inmovilizado material.

En la cesión de un inmueble de forma gratuita por un periodo de un año prorrogable por periodos iguales o por tiempo indefinido, la entidad no contabiliza activo alguno y limitándose a reconocer todos los años un gasto de acuerdo con su naturaleza y un ingreso por subvención/donación en la cuenta de resultados por la mejor estimación del derecho cedido.



Presidente Junta Patronos



Secretario Junta Patronos

En cuanto a los servicios recibidos sin contraprestación, la entidad reconoce en la cuenta de resultados un gasto de acuerdo con su naturaleza y un ingreso en concepto de subvención/donación por la mejor estimación del valor razonable del servicio recibido.


j) Elementos patrimoniales de naturaleza medioambiental-

La Junta Rectora confirma que la entidad no tiene responsabilidades, gastos, activos, ni provisiones y contingencias de naturaleza medioambiental que pudieran ser significativos en relación con el patrimonio, la situación financiera y los resultados del mismo.

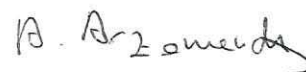
k) Criterios empleados para el registro y valoración de los gastos de personal-

De acuerdo con la reglamentación de trabajo vigente, la Fundación está obligada al pago de indemnizaciones a los empleados con los que, bajo determinadas condiciones, rescinda sus relaciones laborales.

Ante la ausencia de cualquier necesidad previsible de terminación anormal del empleo y dado que no reciben indemnizaciones aquellos empleados que se jubilan o cesan voluntariamente en sus servicios, los pagos por indemnizaciones, cuando surgen, se cargan a gastos en el momento en que se toma la decisión de efectuar el despido.



Presidente Junta Patronos



Secretario Junta Patronos

(5) Inmovilizado material, intangible e inversiones inmobiliarias

5.1 Inmovilizado Intangible


	Aplicaciones Informáticas	Derechos de uso de dominio público	Total
COSTE			
Saldo al 31.12.19	28.931	180.304	209.234
Adiciones	23.199	-	23.199
Retiros	-	-	-
Saldo al 31.12.20	52.130	180.304	232.434
Adiciones	-	-	-
Retiros	-	-	-
Saldo al 31.12.21	52.130	180.304	232.434
AMORTIZACIÓN ACUMULADA			
Saldo al 31.12.19	27.740	45.977	73.718
Adiciones	605	2.404	3.009
Retiros	-	-	-
Saldo al 31.12.20	28.345	48.381	76.727
Adiciones	6.385	2.404	8.789
Retiros	-	-	-
Saldo al 31.12.21	34.730	50.786	85.516
NETO al 31.12.21	17.400	129.518	146.918

Con fecha 15 de noviembre de 2000, el Ayuntamiento de Errenteria cedió, sin contraprestación alguna, a favor de ERESBIL el terreno de propiedad municipal de 471,25m² ubicado en la U.I.14/21 Niessen para el desarrollo de la actividad del mismo. El valor de la finca según escritura es de 180.303,63 euros.


De acuerdo con la norma de valoración 18^a del PGC 2007, dicha cesión representa un activo intangible. Como contrapartida, y en base a la norma de valoración citada, la Junta Rectora considera que la cesión se trata de una subvención no reintegrable imputada directamente al Patrimonio Neto, ya que existe un acuerdo individualizado de cesión a favor de ERESBIL, se han cumplido las condiciones establecidas para su concesión y no existen dudas sobre su continuidad de uso.

La normativa establece que el criterio a seguir para la amortización del derecho en uso será el menor entre la vida útil del bien cedido y la duración del acuerdo de cesión. En este caso se trata de la cesión de un terreno, bien no amortizable, y el contrato de cesión no incluye duración del mismo. Se ha considerado un plazo de 75 años para la amortización del bien y para la imputación de la subvención al resultado (**nota 13**).

A 31 de diciembre de 2021 el importe de los elementos del inmovilizado intangible totalmente amortizados asciende a 28.931 euros, aproximadamente. Dicho importe a 31 de diciembre de 2020 ascendía a 26.510 euros.



Presidente Junta Patronos



Secretario Junta Patronos

5.2 Inmovilizado Material

	Terrenos y Construcciones	Instalaciones técnicas y maquinaria	Otras inst., utillaje y mobiliario	Otro Inmovilizado	Total
COSTE					
Saldo al 31.12.19	891.372	731.339	263.749	216.023	2.102.483
Adiciones	0	20.295	0	5.801	26.096
Retiros	0	0	0	0	0
Saldo al 31.12.20	891.372	751.634	263.749	221.823	2.128.579
Adiciones	0	1.209	0	4.332	5.541
Retiros	0	0	0	0	0
Saldo al 31.12.21	891.372	752.844	263.749	226.155	2.134.120
AMORT. ACUMULADA					
Saldo al 31.12.19	480.855	720.163	263.749	206.006	1.670.774
Adiciones	26.741	6.408	0	4.885	38.034
Retiros	0	0	0	0	0
Saldo al 31.12.20	507.596	726.571	263.749	210.891	1.708.808
Adiciones	26.741	7.478	0	5.452	39.671
Retiros	0	0	0	0	0
Saldo al 31.12.21	534.337	734.049	263.749	216.343	1.748.479
NETO al 31.12.21	357.034	18.794	0	9.812	385.641

- Tras la cesión gratuita del terreno por parte del Ayuntamiento de Errentería en el año 2000 (**nota 5.1**), ERESBIL procedió a realizar en los años 2000 y 2001 las obras necesarias para la construcción de su sede tal y como la conocemos en la actualidad. Asimismo, en el año 2002 se adquirió el mobiliario y los equipos informáticos necesarios para su puesta en marcha.

El importe total de la obra ascendió a 1.923.931 euros y fue subvencionado al 100% entre el Gobierno Vasco y la Diputación Foral de Gipuzkoa.


- A 31 de diciembre de 2021 el importe de los elementos del inmovilizado material totalmente amortizados asciende a 1.192.236 euros, aproximadamente. Dicho importe a 31 de diciembre de 2020 ascendía a 1.159.254 euros.
- Todos los bienes del inmovilizado de la Fundación son catalogados como no generadores de flujos de efectivo.

5.3 Bienes en arrendamiento financiero

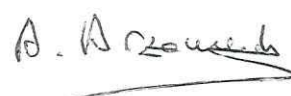
En lo que respecta a los contratos de los bienes utilizados en régimen de arrendamiento financiero se precisa lo siguiente:

	FECHA INICIO	Coste del bien	Duración contrato	Importes Pagados (coste)		Deuda Pendiente		
				Años anter.	Año 2021	L/P	C/P	Total
HP	19/06/2018	15.316	36 meses	13.188	2.127	0	0	0

En tanto en cuanto no se ejerza la opción de compra, los arrendadores financieros se reservan el dominio sobre los respectivos bienes.



Presidente Junta Patronos



Secretario Junta Patronos

(6) Bienes del Patrimonio Histórico

El movimiento de los saldos incluidos en este epígrafe es el siguiente:

	Archivos
COSTE	
Saldo al 31.12.19	3.009.457
Adiciones	32.447
Saldo al 31.12.20	3.041.904
Adiciones (nota 13)	38.851
Saldo al 31.12.21	3.080.755

- Dado que la actividad principal de ERESBIL es la recopilación, conservación, protección y difusión del Patrimonio musical vasco y en especial, la producción de los compositores vascos, el Fondo Documental de la entidad es reflejado en el balance adjunto en el epígrafe "Bienes del Patrimonio Histórico".

Dentro de las propiedades del Fondo Documental de la entidad, se pueden diferenciar:

- Fondos Adquiridos
 - Fondos recibidos en donación
 - Fondos recibidos en cesión
- Históricamente dicho Fondo Documental, a pesar de ser el principal activo de la entidad, no ha tenido reflejo contable. Para solucionar esta situación, la Junta Rectora de ERESBIL contactó en el año 2010 con un experto independiente que pudiera emitir una valoración sobre la totalidad de dicho fondo que sirviera como base para el registro contable.


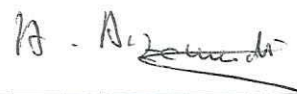
Así, el Director del Departamento de Música y Audiovisuales de la Biblioteca Nacional de España (José Carlos Gosálvez Lara) emitió con fecha 15 de noviembre de 2011 su "Informe de valoración del Archivo ERESBIL de músicos vasco", cifrando el importe del mismo a 31 de diciembre de 2010 en **2.759.229** euros.

Las adiciones realizadas con posterioridad han sido contabilizadas: según coste (fondos adquiridos) o según valores medios establecidos por el experto independiente en su informe del año 2011 (fondos donados).

Las adiciones de fondos del ejercicio 2021 se corresponden con compras por importe de 25.718 euros y donaciones por importe de 13.132 euros. Dicho importe en el ejercicio anterior ascendió únicamente a compras, por importe de 32.447 euros.

- En el año 2000, con la entrada del actual Director de ERESBIL, la entidad comenzó a recoger en contratos privados las donaciones y cesiones de fondos. Si bien históricamente no ha habido ninguna reclamación de fondos cedidos, se temía que algunos documentos que figuraran valorados dentro del "Fondo Documental" pudieran ser reclamados.

Actualmente, se ha logrado ya firmar contratos con casi la plena totalidad de los donantes.

(7) Activos Financieros

a) Valor de los activos financieros, salvo inversiones en el patrimonio de empresas del grupo, multigrupo y asociadas.

La información de los activos financieros a corto plazo del balance de la Fundación, sin considerar el efectivo y otros activos equivalente, clasificados por categorías, es:

Categorías \ Clases	Ejercicio 2021	Ejercicio 2020
	Créditos, Derivados, Otros	Créditos, Derivados, Otros
Activos financieros a coste amortizado	101.077*	56.705 *

* En este epígrafe del balance abreviado adjunto se registran principalmente las subvenciones devengadas en el ejercicio 2021 y pendientes de cobro a 31 de diciembre de 2021. El detalle es el siguiente:

Descripción	Saldo deudor
Diputación Foral de Gipuzkoa	68.163
Gobierno Vasco	27.035
Kutxa	3.925

La información del **efectivo y otros activos líquidos equivalentes**, es:

	Ejercicio 2021	Ejercicio 2020
Tesorería	174.192	185.127
Otros activos líquidos equivalentes	0	0
	174.192	185.127

b) Correcciones por deterioro del valor originadas por el riesgo de crédito

La Fundación no cuenta con correcciones por deterioro de valor. Tampoco en el ejercicio anterior disponía de las mismas.


c) Empresas del grupo, multigrupo y asociadas

La Fundación no pertenece a ningún grupo, multigrupo ni está asociada a ninguna otra empresa.

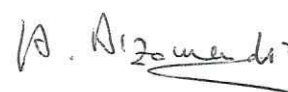
(8) Pasivos Financieros

La información de los instrumentos financieros del pasivo del balance de la Fundación a corto plazo, clasificados por categorías es la siguiente:

Categorías \ Clases	Ejercicio 2021	Ejercicio 2020
	Derivados y otros	Derivados y otros
Pasivos financieros a coste amortizado	74.716	75.662



Presidente Junta Patronos



Secretario Junta Patronos

(9) Información sobre el periodo medio de pago a proveedores. Disposición adicional tercera. "Deber de información de la Ley 15/2010, de 5 de julio)

	2021	2020
	Días	Días
Periodo medio de pago a proveedores	25	25

(10) Fondos propios

El movimiento durante los ejercicios 2021 y 2020 ha sido el siguiente:

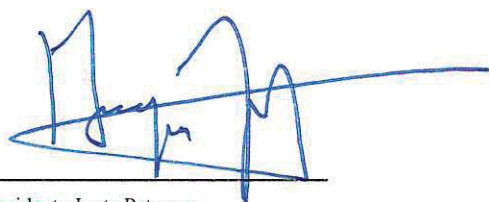
	Fondo Social	Excedente ej. Anteriores	Excedente del ejercicio
<u>Saldo 31.12.19</u>	<u>168.085</u>	<u>(122.511)</u>	<u>7.897</u>
Adiciones	-	-	28.990
Traspaso	-	7.897	(7.897)
<u>Saldo 31.12.20</u>	<u>168.085</u>	<u>(114.614)</u>	<u>28.990</u>
Adiciones	-	-	70.448
Traspaso	-	28.990	(28.990)
<u>Saldo 31.12.21</u>	<u>168.085</u>	<u>(85.624)</u>	<u>70.448</u>

Fondo Social

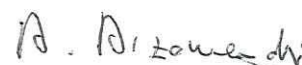
Con fecha 15 de marzo de 2011 se constituye la Fundación Privada sin ánimo de lucro y de duración indefinida denominada "Fundación ERESBIL-archivo vasco de la música / ERESBIL-musikaren Euskal artxiboa Fundazioa". La aportación inicial realizada por ERESBIL en nombre de la Coral Andra Mari Abesbatza es de 31.000 euros.

En la sesión ordinaria de la Junta Rectora del Patronato ERESBIL del 27 de diciembre de 2011 se aprueba la disolución de la entidad. Así, la Comisión liquidadora propone y resuelve por unanimidad que los activos y pasivos del "Patronato Euskal Ereslarien Bilduma - Archivo de Compositores Vascos, pasen a fecha de 1 de enero de 2012 a la Fundación ERESBIL-Archivo Vasco de la Música, estableciéndose que la aportación a la dotación fundacional de cada una de ellas sea: GV 40%; DFG 40% y Ayuntamiento de Errenteria 20%.

La transmisión de estos activos del Patronato ERESBIL se realiza en forma de transmisión patrimonial colectiva. Dicha transmisión lo es de manera íntegra e indivisible.



Presidente Junta Patronos



Secretario Junta Patronos

(11) Situación Fiscal

La composición de estos epígrafes al 31 de diciembre de 2021 es la siguiente:

Otros Créditos / débitos con las Adm. Públicas	2021		2020	
	Deudor	Acreedor	Deudor	Acreedor
Hac. Pública acreedora por I.R.P.F.	--	23.762	--	20.149
Organismos de la Seg.Soc.acreedor	--	10.962	--	11.223
	0	34.724	0	31.372

A fecha de este informe, permanecen abiertos a inspección por las autoridades fiscales los cuatro últimos ejercicios para todos los impuestos a los que están sujetas las actividades de la Fundación.

FUNDACIÓN ERESBIL se halla exenta del Impuesto sobre Fundaciones, tal y como lo establece la Norma Foral 3/2004 de 7 de abril de régimen fiscal de las entidades sin fines lucrativos y de los incentivos fiscales al mecenazgo, sobre la exención de rentas que procedan de la realización de actividades que constituyan su objeto social o finalidad específica.


No es posible determinar objetivamente los pasivos y contingencias fiscales que se pudieran derivar en el futuro como consecuencia de la revisión por parte de las autoridades fiscales de todos los ejercicios susceptibles de inspección para ERESBIL. Sin embargo, la Dirección opina que el posible pasivo que pudiera derivarse no afectaría significativamente a los estados financieros adjuntos y, en consecuencia, no se ha registrado provisión alguna para hacer frente a dichos pasivos y contingencias.

(12) Ingresos y gastos**a) Ingresos de promociones, patrocinadores y colaboraciones: 17.681**

Descripción	2021	2020
Super Amara	1.250	1.250
Kutxa	15.700	8.000
Caja Laboral	731	600
Musika bulegoa	0	2.400
Otros	0	4.484
	17.681	16.734

b) Subvenciones de explotación: 770.017

Descripción	2021	2020
Gobierno Vasco (Programa Anual)	323.346	318.303
Gobierno Vasco (Ópera Maitena)	0	10.890
Gobierno Vasco Digitalización *	6.451	2.187
Gobierno Vasco Subv. Directa **	50.000	0
Diputación Foral de Gipuzkoa (Programa Anual)	260.146	254.303
Ayuntamiento de Errenteria (Programa Anual)	130.073	127.151
	770.017	712.835



* La Subvención concedida en el ejercicio 2020 al respecto para los ejercicios 2020-2021, ascendía a 8.638,32 euros. Su imputación al resultado se hace en correlación a los gastos acometidos.

Dicha subvención para los ejercicios 2021-2022 ha ascendido a 17.035 euros. Su imputación al resultado se realizará en el ejercicio 2022 para hacer una correcta correlación con los gastos para los que será destinada.

** Asimismo, según acuerdo del 1 de diciembre de 2020, el Gobierno Vasco concedió a la Fundación una subvención directa de 50.000 euros. Su imputación al resultado se hace en correlación a los gastos acometidos así que se ha considerado plenamente ingreso devengado en el ejercicio 2021.


Gobierno Vasco- (Programa Anual)
Diputación Foral de Gipuzkoa- (Programa Anual)
Ayto. de Errenteria- (Programa Anual)

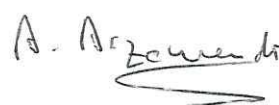
Las subvenciones recibidas de forma general por estas entidades, tienen como finalidad cubrir las inversiones realizadas por FUNDACIÓN ERESBIL, las adquisiciones de fondos y los gastos de funcionamiento ocasionados para el desarrollo de la actividad en dicho periodo. El criterio de contabilización es:

- √ Cubrir el 100% de las inversiones del ejercicio, contabilizando la parte correspondiente de las ayudas como subvención de capital e imputando las mismas a resultados en proporción a la depreciación experimentada durante el período por los activos financiados;
- √ Cubrir el 100% de las adquisiciones de fondos del ejercicio, contabilizando la parte correspondiente como subvención de capital. Al tratarse de activos no depreciables, se imputarán al resultado del ejercicio en que se produzca la enajenación o baja en inventario de los mismos; y
- √ Destinar el resto de las ayudas para sufragar los gastos, y por tanto contabilizarlas como subvenciones, donaciones y legados de explotación imputadas a resultados.

El detalle de las subvenciones recibidas en el ejercicio 2021 para financiar el programa anual de la entidad y su reflejo contable ha sido:

Descripción	Subv. Explotación	Subv. Capital Fondo Documental	Subv. Capital Inversiones	Total
Gobierno Vasco	323.346	10.287	2.216	335.850
Diputación Foral de Gipuzkoa	260.146	10.287	2.216	272.650
Ayuntamiento de Errenteria	130.073	5.144	1.108	136.325
	713.565	25.718	5.541	744.825
		(Nota 13)	(Nota 13)	


 Presidente Junta Patronos


 Secretario Junta Patronos

c) Gastos de Personal

Descripción	2021	2020
Sueldos y salarios	396.708	403.013
Cargas Sociales	114.999	117.990
Otros gastos sociales	2.302	3.237
Totales	514.009	524.240

(13) Subvenciones, donaciones y legados

El movimiento de este epígrafe del balance de situación abreviado durante los ejercicios 2021 y 2020 ha sido el siguiente:

	Subvenciones, Donaciones y legados recibidos			Total
	"Cesión uso" (nota 5.1)	"Inversiones" (notas 5.2 y 12)	"Fondo Documental" (notas 6 y 12)	
Saldo al 31.12.19	134.326	428.785	3.009.457	3.572.569
Adiciones subvenciones	0	49.295	32.447	81.743
Adiciones donaciones	0	0	0	0
Traspaso al resultado	(2.404)	(38.639)	0	(41.043)
Saldo al 31.12.20	131.922	439.442	3.041.904	3.613.268
Adiciones subvenciones	0	5.541	25.718	31.260
Adiciones donaciones	0	0	13.132	13.132
Traspaso al resultado	(2.404)	(46.056)	0	(48.460)
Saldo al 31.12.21	129.518	398.927	3.080.755	3.609.199


El criterio utilizado para imputar las subvenciones de capital a resultados es el establecido en la Norma de Valoración - **Nota 4.i.**


(14) Actividad de la Entidad. Aplicación de elementos patrimoniales a fines propios*14.1 Actividad de la entidad***I. Actividades realizadas:**

Actividad 1: Investigación, recopilación, conservación y difusión del Patrimonio musical vasco

a) Identificación:

Denominación de la Actividad	Gestión del patrimonio documental
Tipo de Actividad	Conservación y difusión
Identificación de la actividad por sectores	Cultura - Patrimonio
Lugar de desarrollo de la actividad	Errenteria


Presidente Junta Patronos


Secretario Junta Patronos

b) *Recursos humanos empleados en la actividad:*

TIPO	NUMERO	
	PREVISTO	REALIZADO
Personal Asalariado	10	10

c) *Recursos económicos empleados en la actividad:*


Gastos / Inversiones	IMPORTE	
	PREVISTO	REALIZADO
Gasto por ayudas y otros	0	0
Aprovisionamientos	0	0
Gastos de personal	(533.065)	(514.009)
Otros gastos de la actividad	(195.700)	(213.688)
Amortización del inmovilizado	0	(48.460)
Gastos financieros	0	0
Subtotal gastos	(728.765)	(776.158)
Adquisición de Inmovilizado	(6.900)	(5.541)
Adquisición de Bienes Patrimonio Histórico	(36.900)	(38.850)
Subtotal inversiones	(43.800)	(44.391)
TOTAL RECURSOS EMPLEADOS	(772.565)	(820.549)

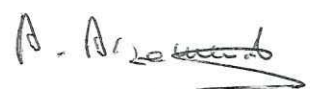
d) *Objetivos e indicadores de la actividad:* el principal objetivo de la Fundación es la recopilación de Patrimonio Musical Vasco.

OBJETIVO	INDICADOR	CUANTIFICACIÓN	
		PREVISTO	REALIZADO
Recopilación	Fondos musicales	4	3
Recopilación	Adquisición de partituras	400	583
Recopilación	Adquisición de libros	200	222
Recopilación	Adquisición de revistas (títulos)	106	106
Recopilación	Adquisición de documentos sonoros	700	711
Difusión	Asistencia a Jornadas y Congresos	6	7
Difusión	Usuarios del archivo	850	848
Difusión	Asistentes a conciertos	2.900	1.011

II. **Recursos económicos totales empleados por la entidad:**

Gastos / Inversiones	IMPORTE	
	PREVISTO	REALIZADO
Gasto por ayudas y otros	0	0
Aprovisionamientos	0	0
Gastos de personal	(533.065)	(514.009)
Otros gastos de la actividad	(195.700)	(213.688)
Amortización del inmovilizado	0	(48.460)
Gastos financieros	0	0
Subtotal gastos	(728.765)	(776.158)
Adquisición de Inmovilizado	(6.900)	(5.541)
Adquisición de Bienes Patrimonio Histórico	(36.900)	(38.850)
Subtotal inversiones	(43.800)	(44.391)
TOTAL RECURSOS EMPLEADOS	(772.565)	(820.549)


Presidente Junta Patronos


Secretario Junta Patronos

III. Recursos económicos totales obtenidos por la entidad:

INGRESOS	IMPORTE	
	PREVISTO	REALIZADO
Rentas y otros ingresos derivados del patrimonio	100	48.460
Aportaciones de usuarios	0	0
Ingresos de patrocinadores y colaboradores	0	0
Subvenciones del sector público	761.625	770.017
Otros tipos de ingresos	10.840	28.128
TOTAL INGRESOS OBTENIDOS	772.565	846.605

14.2 Aplicación de elementos patrimoniales a fines propios:

A.- Grado de cumplimiento del destino de rentas e ingresos


EJER.	RESULTADO CONTABLE	AJUSTES NEGATIVOS	AJUSTES POSITIVOS	BASE DE CÁLCULO	RENTA A DESTINAR		RECURSOS DESTINADOS FINES EN EL EJERCICIO	APLICACIÓN RECURSOS EN CUMPLIMIENTO DE SUS FINES			
					Importe	%		N-2	N-1	N	Importe Pendiente
2019	7.897	0	785.781	793.678	555.574	70%	785.781	555.574	--	--	0
2020	28.990	0	754.347	783.337	548.336	70%	627.429		548.336	--	0
2021	70.448	0	846.605	917.053	641.937	70%	687.280			641.937	0
TOTAL	107.335	0	2.386.733	2.494.068	1.745.847	70%	2.100.490	555.574	548.336	641.937	0

B.- Recursos aplicados en el ejercicio

	IMPORTE		
1. Gastos cumplimiento de fines	638.820		
	Fondos Propios	Subv., donaciones y legados	Deuda
2. Inversiones cumplimiento de fines *	0	48.460	0
2.1. Realizadas en el ejercicio	0	0	0
2.2. Procedentes de ejercicios anteriores		48.460	0
a) Deudas cancelas en el ejercicio			0
b) Imputación subv., donaciones y legados de capital procedentes de ejercicios anteriores		48.460	
TOTAL (1+2)		687.280	

* La Normativa establece que cuando las inversiones destinadas a los fines fundacionales hayan sido financiadas con ingresos que deban distribuirse en varios ejercicios en el excedente, como subvenciones, donaciones y legados, o con recursos financieros ajenos, dichas inversiones se computarán en la misma proporción en que lo hubieran sido los ingresos o se amortice la financiación ajena.

Gastos para el cumplimiento de fines	
Concepto de gasto	Importe
Gastos de personal	514.009
Otros gastos de la actividad	213.668
Gastos administrativos	(88.857)
TOTAL	638.820


 Presidente Junta Patronos


 Secretario Junta Patronos

La Fundación cumple con el requisito exigido por el artículo 30 de la Ley 12/1994 de 17 de Junio de Fundaciones del País Vasco, tanto en relación con el destino de al menos el 70% de los ingresos a la realización de los fines determinados por la voluntad fundacional (artículo 21 del Decreto 100/2007 de 19 de junio por el que se aprueba el Reglamento de organización y funcionamiento del Protectorado y del Registro de Fundaciones del País Vasco).

14.3 Gastos de Administración:

Asimismo, la Fundación cumple con el requisito exigido por el artículo 30 de la Ley 12/1994 de 17 de Junio de Fundaciones del País Vasco, en lo relativo a que los gastos de administración no pueden exceder el 20% de los ingresos totales (artículo 22 del Decreto 100/2007 de 19 de junio por el que se aprueba el Reglamento de organización y funcionamiento del Protectorado y del Registro de Fundaciones del País Vasco).

DETALLE DE GASTOS DE ADMINISTRACIÓN				
Nº CTA	DESCRIPCIÓN	DETALLE DEL GASTO	CRITERIO DE IMPUTACIÓN	IMPORTE
64	Gastos de personal	Sueldo Dirección y S.Social empresa	100%	84.163
62	Servicios exteriores	Auditoría	100%	4.694
TOTAL GASTOS DE ADMINISTRACIÓN				88.857

$$\frac{\text{Gastos de administración}}{\text{Ingresos totales}} = \frac{88.857}{846.605} = 10,50\%$$

(15) Información referente al Patronato de la Fundación

A la fecha de formulación de las cuentas del ejercicio 2021 de ERESBIL la composición de la Junta Rectora es:

Presidente:
D. Bingen Zupiria

Vicepresidentes:
Dña. Maria Jose Telleria
Dña. Aizpea Otaegi

Secretario:
Dña. Arantza Arzamendi Sesé

Vocales:
D. Andoni Iturbe
Dña. Miren Garbiñe Mendizabal
Dña. Maite Gartzia

Durante el ejercicio 2021, los miembros de la Junta Rectora no han percibido retribución alguna. No existen anticipos o créditos concedidos a los miembros de la Junta vigentes al 31 de diciembre de 2021, ni obligaciones en materia de pensiones ni seguros de vida.

Asimismo, no existe relación contractual alguna entre los miembros de la Junta Rectora y ERESBIL.

Presidente Junta Patronos

Secretario Junta Patronos

(16) Liquidación del Presupuesto

La liquidación del presupuesto del ejercicio 2021 es el siguiente:

Gastos / Inversiones	IMPORTE		
	PREVISTO	REALIZADO	Desviación
Gasto por ayudas y otros	0	0	0
Aprovisionamientos	0	0	0
Gastos de personal	(533.065)	(514.009)	19.056
Otros gastos de la actividad	(195.700)	(213.688)	(17.988)
Amortización del inmovilizado	0	(48.460)	(48.460)
Gastos financieros	0	0	0
Subtotal gastos	(728.765)	(776.158)	(47.393)
Adquisición de Inmovilizado	(6.900)	(5.541)	1.359
Adquisición de Bienes Patrimonio Histórico	(36.900)	(38.850)	(1.950)
Subtotal inversiones	(43.800)	(44.391)	(591)
TOTAL RECURSOS EMPLEADOS	(772.565)	(820.549)	(47.984)

INGRESOS	IMPORTE		
	PREVISTO	REALIZADO	Desviación
Rentas y otros ingresos derivados del patrimonio	100	48.460	48.360
Aportaciones de usuarios	0	0	0
Ingresos de patrocinadores y colaboradores	0	0	0
Subvenciones del sector público	761.625	770.017	8.392
Otros tipos de ingresos	10.840	28.128	17.288
TOTAL INGRESOS OBTENIDOS	772.565	846.605	74.040

(17) Otra Información

17.1 Distribución Plantilla


La distribución por sexos al término del ejercicio del personal de la Fundación, desglosado en un número suficiente de categorías y niveles es el siguiente:

	2021			2020		
	Nº mujeres	Nº hombres	Total	Nº mujeres	Nº hombres	Total
Director	-	1	1	-	1	1
Documentalista	2	-	2	2	-	2
Administrativo	2	-	2	2	-	2
Aux. administr.	1	-	1	1	-	1
Asesor de difusión	-	1	1	-	1	1
Aux. documentalista	-	2	2	-	2	2
Técnico de sonido	-	1	1	-	1	1
Total	5	5	10	5	5	10

En el curso del ejercicio, no existen en la plantilla personas empleadas con discapacidad mayor o igual del 33%.



Presidente Junta Patronos



Secretario Junta Patronos

17.2 Aspectos sobre Medio Ambiente


Dada la actividad a la que se dedica la Fundación, la misma no tiene responsabilidades, gastos, activos, ni provisiones y contingencias de naturaleza medioambiental que pudieran ser significativos en relación con el patrimonio, la situación financiera y los resultados de la misma. Por este motivo no se incluyen desgloses específicos en la presente memoria respecto a información de cuestiones medioambientales.


(18) Inventario

El inventario comprende los elementos patrimoniales integrantes del balance de la entidad, distinguiendo los distintos bienes, derechos, obligaciones y otras partidas que lo componen. A tal efecto, además de considerar la información y desgloses contenidos en las distintas notas de esta memoria referidas al activo corriente y al pasivo corriente y no corriente del balance abreviado al 31 de diciembre de 2021, se adjunta el inventario de la Fundación.


CUENTA	DESCRIPCIÓN	FECHA	DESCRIPCIÓN DEL BIEN	COSTE COMPRA	AMORT.	VALOR
					ACUMULADA 31.12.2021	NETO 31.12.2021
206	Aplicaciones informáticas	02/03/2009	Antivirus	969	969	0
206	Aplicaciones informáticas	18/03/2010	Licencias	610	610	0
206	Aplicaciones informáticas	13/07/2010	Licencias	896	896	0
206	Aplicaciones informáticas	22/09/2010	Licencias	1.079	1.079	0
206	Aplicaciones informáticas	10/05/2012	Página Web	359	359	0
206	Aplicaciones informáticas	20/12/2012	Mantenimiento página web	871	871	0
206	Aplicaciones informáticas	19/12/2012	Licencias	968	968	0
206	Aplicaciones informáticas	30/12/2014	ADIMEDIA	8.451	8.451	0
206	Aplicaciones informáticas	28/04/2015	FILEMAKER ACTUALIZACION	149	149	0
206	Aplicaciones informáticas	27/04/2015	MICROPACK	181	181	0
206	Aplicaciones informáticas	02/11/2015	BARATZ- absysNET	11.979	11.979	0
206	Aplicaciones informáticas	19/12/2017	BARATZ- licencias	2.420	2.420	0
206	Aplicaciones informáticas	31/12/2020	MICROPACK	5.231	1.308	3.923
206	Aplicaciones informáticas	31/12/2020	ADIMEDIA FRA 20/412	17.969	4.492	13.476
Total 206	Aplicaciones informáticas			52.130	34.730	17.400
208	Derechos de USO	15/11/2000	Terreno Ayuntamiento	180.304	50.785	129.518
Total 208	Derechos de USO			180.304	50.785	129.518

CUENTA	DESCRIPCIÓN	FECHA	DESCRIPCIÓN DEL BIEN	COSTE COMPRA	AMORT.	VALOR
					ACUMULADA 31.12.2021	NETO 31.12.2021
211	Construcciones	06/11/2000	00-FV-0391	25.761	15.456	10.304
211	Construcciones	30/11/2000	00-FV-0423	39.955	23.973	15.982
211	Construcciones	14/12/2000	00-FV-0424	32.681	19.609	13.073
211	Construcciones	14/12/2000	00-FV-0425	215.717	129.430	86.287
211	Construcciones	27/02/2001	01-FV-0039	58.563	35.138	23.425
211	Construcciones	27/02/2001	01-FV-0040	12.735	7.641	5.094
211	Construcciones	30/03/2001	01-FV-0080	39.362	23.617	15.745
211	Construcciones	27/04/2001	01-FV-0098	8.656	5.194	3.462
211	Construcciones	28/05/2001	01-FV-0135	121.642	72.985	48.657
211	Construcciones	02/07/2001	01-FV-0207	99.681	59.809	39.873
211	Construcciones	24/07/2001	01-FV-0297	52.730	31.638	21.092
211	Construcciones	10/09/2001	01-FV-0326	61.501	36.901	24.600
211	Construcciones	11/10/2001	01-FV-0362	35.157	21.094	14.063
211	Construcciones	22/11/2001	01-FV-0404	84.919	50.951	33.968
211	Construcciones	31/12/2008	Vidrio fachada	2.313	902	1.411
Total 211				891.372	534.337	357.034


 Presidente Junta Patronos



 Secretario Junta Patronos

CUENTA	DESCRIPCIÓN	FECHA	DESCRIPCIÓN DEL BIEN	COSTE COMPRA	AMORT. ACUMULADA 31.12.2021	VALOR NETO 31.12.2021
212	Instalaciones técnicas	06/11/2000	00-FV-0391	18.654	18.654	0
212	Instalaciones técnicas	30/11/2000	00-FV-0423	28.933	28.933	0
212	Instalaciones técnicas	14/12/2000	00-FV-0424	23.666	23.666	0
212	Instalaciones técnicas	14/12/2000	00-FV-0425	156.209	156.209	0
212	Instalaciones técnicas	27/02/2001	01-FV-0039	42.407	42.407	0
212	Instalaciones técnicas	27/02/2001	01-FV-0040	9.222	9.222	0
212	Instalaciones técnicas	30/03/2001	01-FV-0080	28.503	28.503	0
212	Instalaciones técnicas	27/04/2001	01-FV-0098	6.268	6.268	0
212	Instalaciones técnicas	28/05/2001	01-FV-0135	88.086	88.086	0
212	Instalaciones técnicas	02/07/2001	01-FV-0207	72.183	72.183	0
212	Instalaciones técnicas	24/07/2001	01-FV-0297	38.184	38.184	0
212	Instalaciones técnicas	10/09/2001	01-FV-0326	44.535	44.535	0
212	Instalaciones técnicas	11/10/2001	01-FV-0362	25.458	25.458	0
212	Instalaciones técnicas	22/11/2001	01-FV-0404	61.493	61.493	0
212	Instalaciones técnicas	11/06/2008	Aire acondicionado servidores	17.410	17.410	0
212	Instalaciones técnicas	10/12/2008	Forrado suelos, muebles	2.949	2.949	0
212	Instalaciones técnicas	30/12/2008	Montaje persianas de seguridad	13.659	13.659	0
212	Instalaciones técnicas	10/08/2012	Instalación aire acondicionado	10.998	10.998	0
212	Instalaciones técnicas	30/12/2013	Placas policarbonato	7.233	7.233	0
212	Instalaciones técnicas	18/12/2014	Aire Acondicionado	13.000	13.000	0
212	Instalaciones técnicas	31/03/2015	Climatizaciones Orio	13.440	13.440	0
212	Instalaciones técnicas	29/12/2016	Electricidad Elorza	3.459	2.594	865
212	Instalaciones técnicas	04/11/2020	Giroa Veolia	15.729	2.728	13.001
212	Instalaciones técnicas	17/12/2020	KBL ELECTRIZITATEA	4.567	711	3.855
212	Instalaciones técnicas	01/04/2021	KBL ELECTRIZITATEA	1.209	136	1.073
Total 212	Instalaciones técnicas			747.454	728.659	18.794
213	Maquinaria	17/03/2015	VADLID	2.656	2.656	0
213	Maquinaria	17/03/2015	ESOTERIC SOUND MÁQUINA GRABACIÓN	2.734	2.734	0
Total 214	Maquinaria			5.390	5.390	0
214	Utilaje y herramientas	29/12/2006	Micrófonos y soportes	3.476	3.476	0
214	Utilaje y herramientas	04/05/2009	Autocongelador Ultrium	4.739	4.739	0
Total 214	Utilaje y herramientas			8.214	8.214	0
215	Otras instalaciones	14/08/2009	Ventiladores	1.549	1.549	0
Total 215	Otras instalaciones			1.549	1.549	0
216	Mobiliario	06/09/2001	01-FV-0327	70.972	70.972	0
216	Mobiliario	11/10/2001	01-FV-0361	145.600	145.600	0
216	Mobiliario	22/11/2001	01-FV-0405	37.414	37.414	0
Total 216	Mobiliario			253.986	253.986	0
217	Equipos informáticos	15/05/2002	Visualizador portátil	2.393	2.393	0
217	Equipos informáticos	15/05/2002	Pantalla de plasma 42"	9.166	9.166	0
217	Equipos informáticos	15/05/2002	Mesa de mexclas digital Yamaha	2.791	2.791	0
217	Equipos informáticos	15/05/2002	Matriz de conmutación audio Kramer	2.030	2.030	0
217	Equipos informáticos	15/05/2002	Matriz de conmutación vídeo Kramer	1.876	1.876	0
217	Equipos informáticos	15/05/2002	Giradiscos ELP Laser Turnable	31.721	31.721	0
217	Equipos informáticos	15/05/2002	FRA 2002190 Dardarak -Equipamiento au	3.685	3.685	0
217	Equipos informáticos	21/05/2002	FRA 2002207 Dardarak -Equipamiento au	418	418	0
217	Equipos informáticos	08/02/2002	FRA 032 Eurolan Informática	83.004	83.004	0
217	Equipos informáticos	04/09/2006	Servidor, armario bastidor, software	9.278	9.278	0
217	Equipos informáticos	30/12/2006	Switch	1.319	1.319	0
217	Equipos informáticas	18/10/2007	Discos externos	1.259	1.259	0
217	Equipos informaticos	30/12/2007	Lector impresora digital	3.565	3.565	0
217	Equipos informaticos	23/01/2008	Disco duro, memoria, monitor	1.092	1.092	0
217	Equipos informaticos	23/09/2008	CD-R, Renovación soporte	1.789	1.789	0
217	Equipos informaticos	28/11/2008	Memoria, tarjeta gráfica	10.316	10.316	0
217	Equipos informaticos	19/12/2008	Impresora Kyocena	6.576	6.576	0
217	Equipos informaticos	22/06/2011	Fra. 081 EUROLAN	2.056	2.056	0
217	Equipos informaticos	09/03/2012	Arranque servidor	97	97	0
217	Equipos informaticos	19/12/2012	Renovación Servidores	3.872	3.872	0
217	Equipos informaticos	27/06/2013	Instalación y configuración Servidor	2.529	2.529	0
217	Equipos informaticos	08/02/2013	Servidor HP Proliant	11.017	11.017	0
217	Equipos informaticos	28/02/2014	Micropack servicios informaticos	588	588	0
217	Equipos informaticos	23/06/2014	Micropack	895	895	0
217	Equipos informaticos	14/10/2014	Micropack disco duro	181	181	0
217	Equipos informaticos	06/03/2015	Micropack	3.430	3.430	0
217	Equipos informáticos	10/03/2016	Micropack	2.511	2.511	0
217	Equipos informáticos	10/07/2017	Micropack	1.252	1.252	0
217	Equipos informáticos	17/06/2018	Micropack	15.316	13.554	1.762
217	Equipos informáticos	27/07/2020	Micropack	5.801	2.074	3.727
217	Equipos informáticos	28/12/2021	Micropack	4.332	9	4.323
Total 217				226.155	216.343	9.812

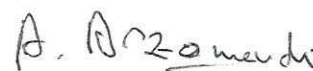


INVENTARIO BIENES DEL PATRIMONIO HISTÓRICO

CUENTA	DESCRIPCIÓN	COSTE COMPRA/ DONACIÓN	AMORT. ACUMULADA 31.12.2021	VALOR NETO 31.12.2021
241-1	LITERATURA MUSICAL	518.286	0	518.286
241-2	REVISTAS MUSICAL	122.400	0	122.400
241-3	PARTITURAS MUSICALES	1.741.027	0	1.741.027
241-4	MATERIAL FONOGRÁFICO	477.997	0	477.997
241-5	DOCUMENTACIÓN DE DANZA	44.892	0	44.892
241-6	FOTOGRAFÍAS	10.511	0	10.511
241-7	COPISTERIA	30.885	0	30.885
241-8	RESTAURACIÓN-CONSERVACIÓN	6.563	0	6.563
241-9	ENCUADERNACIÓN LIBROS	2.027	0	2.027
241-10	DIGITALIZACIÓN	6.172	0	6.172
241-11	CATÁLOGOS	934	0	934
241-12	DOCUMENTACIÓN	109.097	0	109.097
241-14	COLECCIÓN ERESBIL	9.963	0	9.963
241	BIENES PATRIMONIO HISTÓRICO	3.080.754	0	3.080.754



Presidente Junta Patronos



Secretario Junta Patronos

FUNDACIÓN ERESBIL – ARCHIVO VASCO DE LA MÚSICA

En cumplimiento de lo dispuesto por la legislación vigente, el 31 de marzo de 2022 el Patronato de FUNDACIÓN ERESBIL – ARCHIVO VASCO DE LA MÚSICA han formulado las cuentas anuales abreviadas (compuestas por el balance de situación abreviado, la cuenta de pérdidas y ganancias abreviadas y la memoria abreviada compuesta por las notas 1 a 18 que se extiende de la página 1 a 26) del ejercicio terminado al 31 de diciembre de 2021.

Asimismo declaran firmados de su puño y letra todos y cada uno de los citados documentos, mediante la suscripción del presente folio anexo a dichos documentos.

**Firmas de
Los Patronos**

	
D. Bingen Zupiria	Dña. Maria José Telleria
	
Dña. Aizpea Otaegi	D. Andoni Iturbe
	
Dña. Garbiñe Mendizabal	Da. Maite Gartzia
	
Dña. Arantza Arzamendi	

FUNDACIÓN ERESBIL – ARCHIVO VASCO DE LA MÚSICA

En cumplimiento de lo dispuesto por la legislación vigente, el Patronato de FUNDACIÓN ERESBIL – ARCHIVO VASCO DE LA MÚSICA han formulado las cuentas anuales abreviadas (compuestas por el balance de situación abreviado, la cuenta de pérdidas y ganancias abreviadas y la memoria abreviada compuesta por las notas 1 a 18 que se extiende de la página 1 a 26) del ejercicio terminado al 31 de diciembre de 2021.

Asimismo declaran firmados electrónicamente todos y cada uno de los citados documentos, mediante la suscripción del presente folio anexo a dichos documentos.

**BINGEN
ZUPIRIA
GOROSTIDI**
-
15948124Q

Firmado digitalmente por
BINGEN ZUPIRIA
GOROSTIDI -
15948124Q
Fecha:
2022.04.04[®]
18:26:00 +02'00'

D. Bingen Zupiria
Presidente de la Junta de Patronos

**MARIA
ARANZAZU
ARZAMEN
DI SESE** -
15914154V

Firmado digitalmente por
MARIA
ARANZAZU
ARZAMENDI SESE
- 15914154V
Fecha: 2022.03.31
11:24:15 +02'00'

Dña. Arantza Arzamendi
Secretaria de la Junta de Patronos

URTEKO KONTUAK / CUENTAS ANUALES				
Entitatea ERRENTERIA GARATUZ S.A.				
Ekitaldia 2021		(zenbatekoa €-tan)		
		2021/12/31	2020/12/31	
Balantzea / Balance				
AKTIBOA / ACTIVO				
Cuentas	A) AKTIBO EZ-KORRONTEA	A) ACTIVO NO CORRIENTE	0,00	0,00
20, (280), (290)	I. Ibilgetu ukiezina.	I. Inmovilizado intangible.		
21, (281), (291), 23	II. Ibilgetu materiala	II. Inmovilizado material.		
22, (282), (292)	III. Higiezineta inbertsioak.	III. Inversiones inmobiliarias.		
2403, 2404, 2413, 2414, 2423, 2424, (2493), (2494), (2933), (2934), (2943), (2944), (2953), (2954)	IV. Epe luzeko inbertsioak taldeko enpresetan eta elkartuetan.	IV. Inversiones empresas del grupo y asociadas a largo plazo.		
2405, 2415, 2425, (2495), 250, 251, 252, 253, 254, 255, 258, (259), 26, (2935), (2945), (2955), (296), (297), (298)	V. Epe luzeko inbertsio finantzarioak.	V. Inversiones financieras a largo plazo.		
474	VI. Zerga geroratu enbertsioak.	VI. Activos por impuesto diferido.		
	VII. Zordun komertzial ez-korronteak	VII. Deudores comerciales no corrientes.		
	B) AKTIBO KORRONTEA	B) ACTIVO CORRIENTE	0,00	0,00
30, 31, 32, 33, 34, 35, 36, (39), 407	I. Izakinak.	I. Existencias.		
430, 431, 432, 433, 434, 435, 436, (437), (490), (493)	II. Zordun komertzialak eta kobratzeko bestelako kontuak:	II. Deudores comerciales y otras cuentas a cobrar:	0,00	0,00
5580	1. Bezeroak salmentengatik eta zerbitzu emateengatik	1. Clientes por ventas y prestaciones de servicios.		
44, 460, 470, 471, 472, 544	2. Akziodunak (barkideak), exijitutako ordainketengatik	2. Accionistas (socios) por desembolsos exigidos.		
5303, 5304, 5313, 5314, 5323, 5324, 5333, 5334, 5343, 5344, 5353, 5354, (5393), (5394), 5523, 5524, (5933), (5934), (5943), (5944), (5953), (5954)	3. Bestelako zordunak	3. Deudores varios		
5305, 5315, 5325, 5335, 5345, 5355, (5395), 540, 541, 542, 543, 545, 546, 547, 548, (549), 551, 5525, 5590, 565, 566, (5935), (5945), (5955), (596), (597), (598)	III. Epe laburreko inbertsioak taldeko enpresetan eta elkartuetan.	III. Inversiones en empresas del grupo y asociadas a corto plazo.		
480, 567	IV. Epe laburreko inbertsio finantzarioak.	IV. Inversiones financieras a corto plazo.		
57	V. Epe laburreko periodifikatzeak.	V. Periodificaciones a corto plazo.		
	VI. Eskudirua eta bestelako aktibo likido baliokideak.	VI. Efectivo y otros activos líquidos equivalentes.		
	AKTIBOA, GUZTIRA (A+B)	TOTAL ACTIVO (A+B)	0,00	0,00
ONDARE GARBIA ETA PASIBOA / PATRIMONIO NETO Y PASIVO				
	A) ONDARE GARBIA	A) PATRIMONIO NETO	0,00	0,00
	A-1) Funtz propioak.	A-1) Fondos propios.	0,00	0,00
	I. Kapitala	I. Capital.	250.403,63	250.403,63
100, 101, 102	1. Kapitala eskrituratu	1. Capital escriturado	250.403,63	250.403,63
(1030), (1040)	2. Kapitala galdatu gabea	2. (Capital no exigido)		
110	II. Jaulkipen prima.	II. Prima de emisión.		
112, 113, 114, 119	III. Erreserbak.	III. Reservas.	-839.771,30	-839.771,30
(108), (109)	IV. (Aizio eta ondare-partaidetza propioak).	IV. (Acciones y participaciones en patrimonio propias).		
120, (121)	V. Aurreko ekitaldietako emaitzak.	V. Resultados de ejercicios anteriores.	-2.570,43	-2.570,43
118	VI. Barkideen bestelako ekarpenak.	VI. Otras aportaciones de socios.	591.938,10	591.938,10
129	VII. Ekitaldi emaitza	VII. Resultado del ejercicio.		
(557)	VIII. (Konturako dibidendua).	VIII. (Dividendo a cuenta).		
137	A.2) Ondare garbian egindako doikuntzak	A.2) Incrementos en el patrimonio propio.		
130, 131, 132	A.3) Jasotako diru-laguntzak, dohaintzak eta legatuak.	A.3) Subvenciones, donaciones y legados recibidos.		
	B) PASIBO EZ-KORRONTEA	B) PASIVO NO CORRIENTE	0,00	0,00
	I. Epe luzeko hornidurak	I. Provisiones a largo plazo		
14	II. Epe luzeko zorrak.	II. Deudas a largo plazo.	0,00	0,00
1605, 170	1. Kreditu entitateekin hartutako zorrak.	1. Deudas con entidades de crédito.		
1625, 174	2. Finantza errentamenduen hartzekodunak.	2. Acreedores por arrendamiento financiero.		
1615, 1635, 171, 172, 173, 175, 176, 177, 180, 185	3. Epe luzeko beste zor batzuk.	3. Otras deudas a largo plazo.		
1603, 1604, 1613, 1614, 1623, 1624, 1633, 1634	III. Taldeko enprekin eta elkartuekin hartutako epe luzeko zorrak.	III. Deudas con empresas del grupo y asociadas a largo plazo.		
479	IV. Zerga geroratu enbertsioak.	IV. Pasivos por impuesto diferido.		
181	V. Epe luzeko periodifikatzeak.	V. Periodificaciones a largo plazo.		
	VI. Hartzekodun komertzial ez-korronteak	VI. Acreedores comerciales no corrientes.		
	VII. Ezaugarri bereziko epe luzeko zorra	VII. Deuda con características especiales a largo plazo.		
	C) PASIBO KORRONTEA	C) PASIVO CORRIENTE	0,00	0,00
499, 529	I. Epe laburreko hornidurak.	I. Provisiones a corto plazo.		
	II. Epe laburreko zorrak.	II. Deudas a corto plazo.	0,00	0,00
5105, 520, 527	1. Kreditu entitateekin hartutako zorrak.	1. Deudas con entidades de crédito.		
5125, 524	2. Finantza errentamenduen hartzekodunak.	2. Acreedores por arrendamiento financiero.		
(1034), (1044), (190), (192), 194, 500, 505, 506, 509, 5115, 5135, 5145, 521, 522, 523, 525, 526, 528, 551, 5525, 555, 5565, 5566, 5595, 560, 561	3. Epe laburreko beste zor batzuk.	3. Otras deudas a corto plazo.		
5103, 5104, 5113, 5114, 5123, 5124, 5133, 5134, 5143, 5144, 5523, 5524, 5563, 5564	III. Taldeko enprekin eta elkartuekin hartutako epe laburreko zorrak.	III. Deudas con empresas del grupo y asociadas a corto plazo.		
	IV. Hartzekodun komertzialak eta ordaintzeko bestelako kontuak.	IV. Acreedores comerciales y otras cuentas a pagar.	0,00	0,00
400, 401, 403, 404, 405, (406)	1. Hornitzaileak.	1. Proveedores.		
41, 438, 465, 475, 476, 477	2. Bestelako hartzekodunak.	2. Otros acreedores.		
485, 568	V. Epe laburreko periodifikatzeak.	V. Periodificaciones a corto plazo.		
	VI. Ezaugarri bereziko epe laburreko zorra	VI. Deuda con características especiales a corto plazo.		
	ONDARE GARBIA ETA PASIBOA, GUZTIRA (A+B+C)	TOTAL PATRIMONIO NETO Y PASIVO (A+B+C)	0,00	0,00

URTEKO KONTUAK / CUENTAS ANUALES

Entitatea ERRENTERIA GARATUZ S.A.
Ekitaldia 2021

(zenbatekoa €-tan)

2021/12/31 2020/12/31

GALERA-IRABAZIEN KONTUA / CUENTA DE PÉRDIDAS Y GANANCIAS

700, 701, 702, 703, 704, 705, (706), (708), (709) 71*, 7930, (6930) 73	1. Negozio zifraren zenbateko garbia.	1. Importe neto de la cifra de negocios.		
(600), (601), (602), 606, (607), 608, 609, 61*, (6931), (6932), (6933), 7931, 7932, 7933	2. Produktu bukatuen eta fabrikazio bidean daudenen izakinen aldaketa.	2. Variación de existencias de productos terminados y en curso de fabricación		
740, 747, 75	3. Enpresak bere aktiborako egindako lanak.	3. Trabajos efectuados por la empresa para su activo.		
(64)	4. Hornidurak.	4. Aprovisionamientos.		
(62), (631), (634), 636, 639, (65), (694), (695), 794, 7954	5. Ustiapeneko beste sarrera batzuk.	5. Otros ingresos de explotación.		
(68)	6. Langileria gastuak.	6. Gastos de personal		
746**	7. Ustiapeneko beste gastu batzuk.	7. Otros gastos de explotación.		
7951, 7952, 7955	8. Ibilgetuaren amortizazioa.	8. Amortización del inmovilizado.		
(670), (671), (672), (690), (691), (692), 770, 771, 772, 790, 791, 792	9. Ibilgetu ez-finantzarioko diru-laguntzen eta bestelakoen egozpena.	9. Imputación de subvenciones de inmovilizado no financiero y otras.		
	10. Hornidura soberakinak.	10. Excesos de provisiones.		
	11. Ibilgetuaren narriadura eta besterentzen emaitza.	11. Deterioro y resultado por enajenaciones del inmovilizado.		
	11a. Entitateak emandako diru-laguntzak eta egindako transferentziak.	11a. Subvenciones concedidas y transferencias realizadas por la entidad	0,00	0,00
	- tokiko sektore publikoari (administrazioak)	- sector público local (administraciones)		
	- tokiko sektore publikoari (enpresak edo fundazioak)	- sector público local (empresas o fundaciones)		
	- beste batzuei	- otros		
(678), 778	12. Bestelako emaitzak.	12. Otros resultados.		
	A) USTIAPENAREN EMAITZA (1+2+3+4+5+6+7+8+9+10+11+12)	A) RESULTADO DE LA EXPLOTACIÓN (1+2+3+4+5+6+7+8+9+10+11+12)	0,00	0,00
760, 761, 762, 769, 746	13. Sarrera finantzarioak.	13. Ingresos financieros.		
(660), (661), (662), (664), (665), (669)	14. Gastu finantzarioak.	14. Gastos financieros.		
(663), 763	15. Finantza tresnen arrazoizko balioaren aldaketa.	15. Variación de valor razonable en instrumentos financieros.		
(668), 768	16. Kanbio diferentziak.	16. Diferencias de cambio.		
(666), (667), (673), (675), (696), (697), (698), (699) 766, 773, 775, 796, 797, 798, 799	17. Finantza tresnen narriadura eta besterentzen emaitza.	17. Deterioro y resultado por enajenaciones de instrumentos financieros.		
	18. Bestelako sarrera eta gastu finantzarioak.	18. Otros ingresos y gastos financieros.		
	B) EMAITZA FINANTZARIOA (13+14+15+16+17+18)	B) RESULTADO FINANCIERO (13+14+15+16+17+18)	0,00	0,00
	C) ZERGAK APLIKATU AURREKO EMAITZA (A+B)	C) RESULTADO ANTES DE IMPUESTOS (A+B)	0,00	0,00
(6300)*, 6301*, (633), 638	19. Mozkinen gaineko zergak.	19. Impuestos sobre beneficios		
	D) EKITALDIKO EMAITZA (C+19)	D) RESULTADO DEL EJERCICIO (C+19)	0,00	0,00

La Interventora de Fondos de esta Mancomunidad, en cumplimiento de lo dispuesto en el artículo 49.3 de la Norma Foral 21/2003, de 19 de diciembre, Presupuestaria de las Entidades Locales de Gipuzkoa, y en relación con la liquidación del presupuesto del ejercicio de 2021, tiene a bien emitir el siguiente

INFORME

El presupuesto de esta Mancomunidad, correspondiente al ejercicio de 2021, fue aprobado por acuerdo de la Junta de fecha 13 de noviembre de 2020, y el importe de los créditos de pago autorizados en el mismo, así como los de las modificaciones aprobadas durante el ejercicio, fueron los siguientes:

Presupuesto inicial:.....	30.907.129,00
Habilitaciones de crédito:.....	0,00
Incorporaciones de crédito:.....	2.762.413,05
Bajas por anulación:.....	0,00
Créditos	0,00
Presupuesto definitivo:.....	<u>33.669.542,05</u>

1.- GRADO DE EJECUCIÓN DEL PRESUPUESTO DE GASTOS

Las obligaciones reconocidas con cargo a los créditos de pago anteriormente señalados suponen, por capítulos, tanto en el presente ejercicio como en el precedente, los siguientes porcentajes:

CAPÍTULO	EJERCICIO 2021			EJERCICIO 2020		
	PRESUPUESTO DEFINITIVO	OBLIGACIONES RECONOCIDAS	%	PRESUPUESTO DEFINITIVO	OBLIGACIONES RECONOCIDAS	%
1 - Gastos de personal	639.129,00	608.527,34	95,21	649.000,00	612.714,51	94,41
2 - Gastos en bienes corrientes y servicios	31.190.253,29	28.289.405,72	90,70	31.092.809,20	27.441.890,90	88,26
3 - Gastos financieros	6.200,00	2.472,27	39,88	5.100,00	4.304,33	84,40
4 - Transferencias corrientes	2.400,00	2.400,00	100,00	2.400,00	2.400,00	100,00
5 - Crédito global y otros imprevistos	0,00	0,00	0,00	0,00	0,00	0,00
6 - Inversiones reales	1.439.559,76	929.577,14	64,57	1.151.694,00	890.008,14	77,28
7 - Transferencias de capital	0,00	0,00	0,00	0,00	0,00	0,00
8 - Activos financieros	0,00	0,00	0,00	0,00	0,00	0,00
9 - Pasivos financieros	392.000,00	335.357,51	85,55	331.000,00	330.669,72	99,90
TOTAL	33.669.542,05	30.167.739,98	89,60	33.232.003,20	29.281.987,60	88,11

ESKUF313e38-a805-43b0-92556-57dd754f6e78

El capítulo 6 "Inversiones Reales", presenta el siguiente porcentaje de ejecución por fases, tanto en el presente ejercicio como en el precedente:

FASE DE EJECUCIÓN	EJERCICIO 2021		EJERCICIO 2020	
	IMPORTE EUROS	% S/TOTAL CRÉDITOS	IMPORTE EUROS	% S/TOTAL CRÉDITOS
Obligaciones reconocidas (Fase O)	929.577,14	64,57	890.008,14	77,28
Gastos dispuestos (Fase D)	970.773,58	67,44	909.567,90	78,98
Gastos autorizados (Fase A)	1.409.823,58	97,93	1.109.567,90	96,34
Total créditos	1.439.559,76	100,00	1.151.694,00	100,00

2.- GRADO DE REALIZACIÓN DE LAS OBLIGACIONES RECONOCIDAS

Los pagos por obligaciones reconocidas del presupuesto (sin incluir, por tanto los correspondientes a ejercicios cerrados) suponen, por capítulos, tanto en el presente ejercicio como en el precedente, los siguientes porcentajes:

CAPÍTULO	EJERCICIO 2021			EJERCICIO 2020		
	OBLIGACIONES RECONOCIDAS	PAGOS LÍQUIDOS	%	OBLIGACIONES RECONOCIDAS	PAGOS LÍQUIDOS	%
1 - Gastos de personal	608.527,34	608.527,34	100,00	612.714,51	612.714,51	100,00
2 - Gastos en bienes corrientes y servicios	28.289.405,72	26.337.662,51	93,10	27.441.890,90	25.427.477,32	92,66
3 - Gastos financieros	2.472,27	2.472,27	100,00	4.304,33	4.304,33	100,00
4 - Transferencias corrientes	2.400,00	2.400,00	100,00	2.400,00	2.400,00	100,00
5 - Crédito global y otros imprevistos	0,00	0,00	0,00	0,00	0,00	0,00
6 - Inversiones reales	929.577,14	681.322,46	73,29	890.008,14	853.951,41	95,95
7 - Transferencias de capital	0,00	0,00	0,00	0,00	0,00	0,00
8 - Activos financieros	0,00	0,00	0,00	0,00	0,00	0,00
9 - Pasivos financieros	335.357,51	335.357,51	100,00	330.669,72	330.669,72	100,00
TOTAL	30.167.739,98	27.967.742,09	92,71	29.281.987,60	27.231.517,29	93,00

3.- GRADO DE EJECUCIÓN DEL PRESUPUESTO DE INGRESOS

Las desviaciones en las previsiones de ingresos, es decir, la diferencia entre las previsiones definitivas y los derechos efectivamente liquidados, en los dos últimos ejercicios se recogen, por capítulos, tanto en valores absolutos como en porcentaje, en la siguiente tabla:

CAPÍTULO	EJERCICIO 2021			EJERCICIO 2020		
	PREVISIONES DEFINITIVAS	DERECHOS RECONOCIDOS	%	PREVISIONES DEFINITIVAS	DERECHOS RECONOCIDOS	%
1 - Impuestos directos	0,00	0,00	0,00	0,00	0,00	0,00
2 - Impuestos indirectos	0,00	0,00	0,00	0,00	0,00	0,00
3 - Tasas y otros ingresos	10.008.100,00	11.256.034,57	112,47	10.247.000,00	10.355.699,61	101,06
4 - Transferencias corrientes	20.191.329,00	20.016.420,65	99,13	19.972.000,00	19.403.640,29	97,15
5 - Ingresos patrimoniales	500,00	0,00	0,00	5.000,00	5.657,96	113,16
6 - Enajenación de inversiones reales y otros ingresos derivados de actuaciones	0,00	0,00	0,00	0,00	2.881,00	2.881,00
7 - Transferencias de capital	112.200,00	105.454,10	93,99	126.000,00	91.740,20	72,81
8 - Activos financieros	2.762.413,05	0,00	0,00	2.732.003,20	0,00	0,00
9 - Pasivos financieros	595.000,00	244.420,00	41,08	150.000,00	150.000,00	100,00
TOTAL	33.669.542,05	31.622.329,32	93,92	33.232.003,20	30.009.619,06	90,30

4.- GRADO DE REALIZACIÓN DE LOS DERECHOS RECONOCIDOS

Los cobros por derechos reconocidos del presupuesto (sin incluir, por tanto, los correspondientes a ejercicios cerrados) han supuesto, por capítulos, tanto en el presente ejercicio como en el precedente, los siguientes porcentajes:

CAPÍTULO	EJERCICIO 2021			EJERCICIO 2020		
	DERECHOS RECONOCIDOS	COBROS LÍQUIDOS	%	DERECHOS RECONOCIDOS	COBROS LÍQUIDOS	%
1 - Impuestos directos	0,00	0,00	0,00	0,00	0,00	0,00
2 - Impuestos indirectos	0,00	0,00	0,00	0,00	0,00	0,00
3 - Tasas y otros ingresos	11.256.034,57	9.857.869,29	87,58	10.355.699,61	8.469.766,27	81,79
4 - Transferencias corrientes	20.016.420,65	17.751.403,09	88,68	19.403.640,29	16.795.859,53	86,56
5 - Ingresos patrimoniales	0,00	0,00	0,00	5.657,96	5.657,96	100,00
6 - Enajenación de inversiones reales y otros ingresos derivados de actuaciones	0,00	0,00	0,00	2.881,00	2.881,00	100,00
7 - Transferencias de capital	105.454,10	105.454,10	100,00	91.740,20	91.740,20	100,00
8 - Activos financieros	0,00	0,00	0,00	0,00	0,00	0,00
9 - Pasivos financieros	244.420,00	244.420,00	100,00	150.000,00	150.000,00	100,00
TOTAL	31.622.329,32	27.959.146,48	88,42	30.009.619,06	25.515.904,96	85,03

5.- GRADO DE REALIZACIÓN DE LOS SALDOS PENDIENTES DE PAGO PROCEDENTES DE EJERCICIOS CERRADOS

Los pagos realizados en el ejercicio correspondientes a saldos pendientes de ejercicios cerrados han arrojado, por año de procedencia de las deudas, el siguiente resultado:

AÑO DE PROCEDENCIA	SALDO INICIAL A 1 DE ENERO	BAJAS POR ANULACIÓN	PAGOS LÍQUIDOS	SALDO FINAL PDTE DE PAGO	PORCENTAJE DE PAGO
2019	11.023,10	0,00	11.023,10	0,00	100,00
2020	2.039.447,21	0,00	2.039.447,21	0,00	100,00
TOTAL	2.050.470,31	0,00	2.050.470,31	0,00	100,00

6.- GRADO DE REALIZACIÓN DE LOS SALDOS PENDIENTES DE COBRO PROCEDENTES DE EJERCICIOS CERRADOS

Los cobros realizados en el ejercicio correspondientes a saldos pendientes de ejercicios cerrados han arrojado, por año de procedencia de los débitos, el siguiente resultado:

AÑO DE PROCEDENCIA	SALDO INICIAL A 1 DE ENERO	BAJAS POR ANULACIÓN	COBROS LÍQUIDOS	SALDO FINAL PDTE DE COBRO	PORCENTAJ E DE COBRO
2006	8.224,78	0,00	0,00	8.224,78	0,00
2007	5.372,53	0,00	0,00	5.372,53	0,00
2008	10.393,73	145,01	1.149,72	9.099,00	11,00
2009	741.121,22	601,24	0,00	740.519,98	0,00
2010	506.735,69	97,67	0,00	506.638,02	0,00
2011	20.586,05	1.437,58	0,00	19.148,47	0,00
2012	26.390,12	2.511,62	82,67	23.795,83	0,00
2013	31.771,22	3.616,42	73,63	28.081,17	0,00
2014	35.615,63	5.892,46	193,18	29.529,99	1,00
2015	43.103,49	14.468,77	363,32	28.271,40	1,00
2016	46.377,59	10.872,70	1.781,62	33.723,27	4,00
2017	53.607,35	8.385,85	3.768,32	41.453,18	7,00
2018	84.094,84	-576,95	46.136,36	38.535,43	55,00
2019	326.878,90	1.248,86	144.615,30	181.014,74	44,00
2020	4.493.714,10	-18.430,99	4.458.824,63	53.320,46	99,00
TOTAL	6.433.987,24	30.270,24	4.656.988,75	1.746.728,25	72,38

7.- OBLIGACIONES FINANCIADAS CON REMANENTE DE TESORERÍA

A lo largo del presente ejercicio económico se han aprobado modificaciones de crédito por los importes arriba indicados. Para la financiación de tales modificaciones se ha utilizado, entre otros recursos, el remanente de tesorería para gastos generales procedente del ejercicio anterior. Por tanto, los créditos del presupuesto de gastos están financiados en parte con recursos del propio ejercicio y en parte con recursos de ejercicios anteriores. Tal circunstancia habrá de ser tenida en cuenta a la hora de determinar el resultado presupuestario, tal como dispone el artículo 48.4 de la Norma Foral 21/2003, Presupuestaria de las Entidades Locales de Gipuzkoa.

En el presupuesto de gastos del presente ejercicio, los créditos financiados con remanente de tesorería para gastos generales, así como su grado de ejecución a 31 de diciembre, son los siguientes:

PARTIDA	DESCRIPCIÓN	CRÉD.DEFIN. FINANC. R.T.	OBLIG.RECON. FINANC. R.T.
209.162.10.01.03	ALQUILER CONTENEDOR GARBIGUNES	79,20	79,20
209.162.10.01.11	ALQUILER CONTENEDOR MERKABUGATI	303,55	303,55
211.162.20.01.99	REPARACIONES Y MANT. OFICINAS	738,10	738,10
212.162.10.01.03	REPARACIONES Y MANT. GARBIGUNES	4.588,32	4.588,32
213.162.10.01.01	REPARACIONES Y MANT. VEHICULOS R.S.	28.094,45	27.759,76
213.162.10.01.05	REPARACIONES Y MANT. VEHICULOS POLIGONOS	8.578,98	8.578,98
221.162.10.01.03	ENERGIA ELECTRICA GARBIGUNES	881,54	881,54
221.162.10.02.03	AGUA GARBIGUNES	158,36	158,36
221.162.20.01.99	ENERGIA ELECTRICA OFICINAS	418,83	418,83
221.162.20.02.99	AGUA OFICINAS	76,11	76,11
221.162.30.01.04	ENERGIA ELECTRICA SAN MARCOS	3.543,84	3.543,84
221.162.30.01.06	ENERGIA ELECTRICA PLANTA BIOGAS	906,04	906,04
221.162.30.01.09	ENERGIA ELECTRICA PLANTA ENVASES	7.437,08	7.437,08
221.162.30.02.04	AGUA SAN MARCOS	133,09	133,09
221.162.30.02.06	AGUA PLANTA BIOGAS	44,10	44,10
222.162.30.01.06	COMUNICACIONES TELEFONICAS PLANTA BIOGAS	113,08	113,05
225.162.30.01.04	TASAS AGUAS AÑARBE SAN MARKO	12.986,22	12.986,22
225.162.30.01.07	TASAS AGUAS AÑARBE AIZMENDI	18.681,12	18.681,12
225.162.30.02.05	TARIFA CONSORCIO TRAT. RU- BIO POL	46.114,45	46.114,45
225.162.30.02.13	TARIFA CONSORCIO TRATAMIENTO EXTERNO RU	1.010.818,59	1.010.818,59
225.162.30.02.17	TARIFA CONSORCIO TRATAMIENTO EXTERNO BIO	172.389,59	172.389,59
226.162.10.99.11	ACTUACIONES EN MERCADOS	2.565,00	2.565,00
226.162.20.04.99	GASTOS JURIDICOS	306,86	306,86
226.162.20.07.99	TRABAJOS TECNICOS-ASESORIAS	12.675,96	12.675,96
226.162.20.08.99	LIMPIEZA OFICINAS	801,87	801,87
226.162.20.09.99	TRADUCCIONES	86,54	86,54
226.162.20.10.99	OTROS GASTOS DIVERSOS	152,79	152,79
226.162.20.12.99	ASISTENCIA INFORMATICA	774,40	774,40
226.162.30.07.04	TRABAJOS TECNICOS-ASESORIAS S.MARCO	46.412,01	46.412,01
226.162.30.07.07	TRABAJOS TECNICOS-ASESORIAS AIZMENDI	37.476,76	37.476,76
226.162.30.19.16	GESTION AMIANTO	3.218,60	3.218,60
227.162.10.11.01	RECOGIDA SELECTIVA PAPEL Y CARTON	151.383,78	151.383,78
227.162.10.12.08	RECOGIDA SELECTIVA VIDRIO HOSTELERIA	5.211,59	5.211,59
227.162.10.13.01	RECOGIDA SELECTIVA ENVASES	139.590,49	139.590,49
227.162.10.14.02	RECOGIDA CARTON RESTO MANCOMUNIDAD	33.873,76	33.873,76
227.162.10.15.03	GESTION GARBIGUNES	26.002,39	26.002,39
227.162.10.16.05	R.S. RESIDUOS POLIGONOS INDUSTRIALES	337.743,10	337.743,10
227.162.10.18.14	RECOGIDA SELECTIVA RESIDUOS TEXTILES	6.150,00	6.150,00
227.162.10.19.15	RECOGIDA SELECTIVA BIORRESIDUOS	22.430,89	22.430,89
227.162.10.20.12	RECOGIDA FRACCION RESTO- VOLUMINOSOS	38.939,61	38.939,61
227.162.20.10.99	SERVICIOS POSTALES	166,74	166,74
227.162.30.21.04	EXPLOTACION VERTEDERO SAN MARCOS	27.203,00	27.203,00
227.162.30.23.09	SELECCIÓN ENVASES	257.531,75	257.531,75
227.162.30.24.04	VIGILANCIA MEDIOAMBIENTAL S.MARCOS	20.328,00	20.328,00
227.162.30.25.07	VIGILANCIA MEDIOAMBIENTAL AIZMENDI	38.720,00	38.720,00
227.162.30.26.06	REPRESENTACION MERCADO ELECTRICIDAD	100,56	100,56

ESKUFd313e38-a805-43b0-9256-57dd754f6e78

227.162.30.27.06	GESTION PLANTA VALORIZACION BIOGAS	3.345,83	3.345,83
227.162.30.28.16	TRAT. RESIDUOS DOMESTICOS ESPECIALES	8.926,84	8.926,84
239.162.20.01.99	OTRAS INDEMNIZACIONES	3.649,53	3.649,53
625.162.10.01.01	CONTENEDORES SELECTIVA	200.508,20	200.378,20
625.162.10.01.05	CONTENEDORES POLIGONOS	1.619,10	1.619,10
625.162.10.01.08	CONTENEDORES VIDRIO HOSTELERIA	548,00	548,00
625.162.10.01.12	CONTENEDORES RECHAZO AYUNTAMIENTOS	14.628,90	14.628,90
629.162.20.01.99	ADECUACION OFICINAS MANCOMUNIDAD	2.255,56	2.255,56
TOTAL		2.762.413,05	2.761.948,33

8.- ESTIMACIÓN DE SALDOS DE DUDOSO COBRO

En la siguiente tabla se recoge la estimación de los derechos pendientes de cobro que se consideran de difícil o imposible realización.

CONCEPTO	SALDO INICIAL PDTE COBRO	SALDO GARANTIZADO	% ESTIMADO DUDOSO COBRO.	IMPORTE EST. DUDOSO COBRO.
DÉBITOS CON ANTIGÜEDAD SUPERIOR A 2 AÑOS	1.693.407,79	138.888,86	100,00	1.554.518,93
DÉBITOS CON ANTIGÜEDAD SUPERIOR A 1 AÑO	53.320,46	3.485,03	0,00	49.835,43
Cap.3: Tasas y otros ingresos	53.320,46	3.485,03	100,00	49.835,43
DÉBITOS CON ANTIGÜEDAD INFERIOR A 1 AÑO	3.663.182,84	0,00	0,00	0,00
Cap.3: Tasas y otros ingresos	1.398.165,28	0,00	0,00	0,00
Cap.4: Transferencias corrientes	2.265.017,56	0,00	0,00	0,00
TOTAL	5.409.911,09	142.373,89	0,00	1.604.354,36

ESKUFd313e38-a805-43b0-9256-57dd754f6e78

9.- RESULTADO PRESUPUESTARIO

El resultado presupuestario es una magnitud cuya determinación viene regulada en el artículo 48 de la Norma Foral 21/2003 anteriormente citada.

El resultado presupuestario es una magnitud económica que representa en qué medida los derechos reconocidos en el ejercicio han sido suficientes para hacer frente a las obligaciones que debían financiar (y, en su caso, al déficit neto generado por anulaciones, efectuadas en el presente ejercicio, de operaciones procedentes de ejercicios cerrados).

RESULTADO PRESUPUESTARIO			
CONCEPTOS	DERECHOS RECONOCIDOS NETOS	OBLIGACIONES RECONOCIDAS NETAS	RESULTADO PRESUPUESTARIO EJ. CORRIENTE
a) Operaciones corrientes	31.272.455,22	28.902.805,33	2.369.649,89
b) Operaciones de capital	105.454,10	929.577,14	-824.123,04
c) Activos financieros	0,00	0,00	0,00
d) Pasivos financieros	244.420,00	335.357,51	-90.937,51
1. RESULTADO PRESUPUESTARIO DEL EJERCICIO CORRIENTE (1=a+b+c+d)	31.622.329,32	30.167.739,98	1.454.589,34
CONCEPTOS	ANULACION DE DERECHOS RECONOCIDOS	ANULACION DE OBLIGACIONES RECONOCIDAS	RESULTADO PRESUPUESTARIO EJ. CERRADOS
a) Operaciones corrientes	30.270,24	-0,00	-30.270,24
b) Operaciones de capital	0,00	0,00	0,00
c) Activos financieros	0,00	0,00	0,00
d) Pasivos financieros	0,00	0,00	0,00
2. RESULTADO PRESUPUESTARIO DE EJERCICIOS CERRADOS (2=a+b+c+d)	30.270,24	-0,00	-30.270,24
3.RESULTADO PRESUPUESTARIO ANTES DE AJUSTES (1+2)			1.424.319,10
<u>AJUSTES :</u>			
a) Créditos gastados financiados con remanente de tesorería para gastos generales			2.761.948,33
b) Desviaciones de financiación negativas del ejercicio			0,00
c) Desviaciones de financiación positivas del ejercicio			0,00
4. TOTAL AJUSTES (4=a+b-c)			2.761.948,33
RESULTADO PRESUPUESTARIO AJUSTADO (3+4)			4.186.267,43

10.- REMANENTE DE TESORERÍA

El remanente de tesorería es una magnitud cuya determinación viene también regulada en el artículo 48 de la Norma Foral 21/2003.

El remanente de tesorería es una magnitud financiera que representa el excedente de liquidez a corto plazo de la entidad. Dicho de otra forma, el remanente de tesorería son los fondos líquidos que tendría la entidad bajo la siguiente ficción: que los derechos pendientes de cobro a corto plazo vencieran y se cobraran a 31 de diciembre, y con el producto de esta recaudación y los fondos líquidos a dicha fecha se atendieran las obligaciones pendientes de pago a corto plazo, bajo el supuesto de que también vencieran a 31 de diciembre.

El remanente de tesorería total tiene tres componentes:

- Provisión para saldos de dudoso cobro.
- Exceso de financiación afectada.
- Remanente de tesorería para gastos generales.

La provisión para saldos de dudoso cobro se corresponde con la estimación de los derechos pendientes de cobro que el ente considera de difícil o imposible realización, y que se detallan en el apartado 9.

El exceso de financiación afectada tiene dos componentes. Por una parte, está constituido por la suma de las desviaciones de financiación acumuladas positivas en gastos con financiación afectada, calculadas al final del ejercicio respecto de cada agente financiador y que habrá de destinarse a financiar los correspondientes gastos que lo hayan generado o, en su caso, cubrir las obligaciones que genere la renuncia o imposibilidad de realizar total o parcialmente el gasto proyectado. Por otra parte, incluye, otras provisiones que haya podido dotar la entidad.

El remanente de tesorería para gastos generales vendrá cuantificado por el remanente de tesorería total menos los saldos estimados como de dudoso cobro menos el exceso de financiación afectada.

REMANENTE DE TESORERIA		
Nº de cuentas	Componentes	Ejercicio
57	1. (+) Fondos líquidos	6.973.939,36
	2. (+) Derechos pendiente de cobro	5.649.119,91
430,433,437,438	-(+) del Presupuesto corriente	3.663.182,84
431,434,439	-(+) del Presupuestos cerrados	1.746.728,25
440,442,449,456,470, 471,472,548,550	-(+) de operaciones no presupuestarias	239.208,82
	3. (-) Obligaciones pendiente de pago	4.893.898,25
400	-(+) del Presupuesto corriente	2.199.997,89
401	-(+) de Presupuestos cerrados	0,00
165,166,180,185,410, 414,419,453,475,476, 477,502,515,516,521, 560,561	-(+) de operaciones no presupuestarias	2.693.900,36
	4. (+) Partidas pendientes de aplicación	0,00
554,559	-(-) cobros realizados pendientes de aplicación definitiva	0,00
555, 5581, 5585	-(+) pagos realizados pendientes de aplicación definitiva	0,00
	I. Remanente de tesorería total (1 + 2 – 3 + 4)	7.729.161,02
4900,4901,4902,4903	II. Saldos de dudoso cobro	1.604.354,36
	III. Exceso de financiación afectada	0,00
	IV. Remanente de tesorería para gastos generales (I – II – III)	6.124.806,66

Por tanto, el presente ejercicio se ha liquidado con un remanente de tesorería total por importe de 7.729.161,02 euros, de los cuales:

- ⇒ 1.604.354,36 euros, esto es, la provisión para los saldos de dudoso cobro, se han destinado a dotar los deterioros de valor de los créditos.
- ⇒ 0,00 euros, esto es, el exceso de financiación afectada. Este apartado tiene dos componentes; por una parte, las desviaciones de financiación acumuladas positivas en gastos con financiación afectada, que se podrá destinar a la incorporación de créditos correspondientes a los gastos que la han generado; y por la otra, incluye otras provisiones que haya podido dotar la entidad.
- ⇒ 6.124.806,66 euros, esto es, el remanente de tesorería para gastos generales, el cual se podrá utilizar para la financiación de las modificaciones de crédito (tanto de gastos con financiación afectada como de gastos generales).

11.- COMPROBACIÓN DEL REMANENTE DE TESORERÍA

CONCEPTO	EUROS
Remanente de tesorería bruto del ejercicio anterior	6.304.841,92
+ Resultado presupuestario (antes de ajustes) del ejercicio corriente	1.424.319,10
Remanente de tesorería total del ejercicio corriente	7.729.161,02

13.- REMANENTES DE CRÉDITO

Cuantitativamente, los remanentes de crédito se determinan como diferencia entre los créditos definitivos y las obligaciones reconocidas con cargo a los mismos.

El artículo 44.1 de la Norma Foral 21/2003 establece que los créditos de pago incluidos en el presupuesto que, a 31 de diciembre, no estén afectados al cumplimiento de obligaciones devengadas en el ejercicio (esto es, los remanentes de crédito) quedarán anulados de pleno derecho, salvo que se incorporen al respectivo presupuesto del ejercicio siguiente.

Por su parte, el artículo 32.1 recoge los supuestos en que dichos remanentes de crédito son susceptibles de incorporación, y que a continuación se relacionan:

- a) Créditos que hayan sido objeto de transferencia autorizada y créditos adicionales concedidos, en ambos casos, en el último trimestre del ejercicio.
- b) Créditos correspondientes a gastos dispuestos y para los que, por causas justificadas, no haya podido contraerse la obligación.
- c) Créditos habilitados y otros créditos vinculados a ingresos afectados.
- d) Créditos por operaciones de capital.

En ningún caso serán incorporables los créditos declarados no disponibles. Los créditos incorporados deberán ser realizados dentro del ejercicio en que se produce la incorporación, no procediendo incorporaciones sucesivas salvo en el caso de operaciones de capital que se financien con ingresos finalistas.

De acuerdo con ello, en la siguiente tabla se detallan los remanentes de crédito susceptibles de incorporación resultantes de la liquidación del presente ejercicio, así como la situación en que se encuentran, de las anteriormente mencionadas, que justifica su incorporabilidad. La incorporación de créditos tendrá, en todo caso, carácter optativo y se formalizará mediante uno o varios expedientes de modificación de créditos que deberán ser aprobados con anterioridad al próximo día 30 de junio.

PARTIDA	DESCRIPCIÓN	IMPORTE REMANENTES	SITUAC.				
			a	b	c	d	e
6 200.162.10.00.00 2021	CAPITULO II-162.10	528.616,56		X			
6 200.162.30.00.00 2021	CAPITULO II-162.30	1.859.230,22		X			
6 200.162.20.00.00 2021	CAPITULO II-162.20	6.757,97		X			
6 600.162.10.00.00 2021	CAPITULO VI-162.10	480.246,44				X	
TOTAL CRÉDITOS SUSCEPTIBLES DE INCORPORACIÓN		2.874.851,19					
TOTAL CRÉDITOS NO INCORPORABLES		626.950,88					
TOTAL REMANENTES DE CRÉDITO		3.501.802,07					

La Interventora de Fondos

Mankomunitate honetako Kontuhartzaileak, 2021eko aurrekontuaren likidazioari buruz ondorengo txostena egin du, abenduaren 19ko 21/2003 Foru Arauak, Gipuzkoako Toki Erakundeen Aurrekontuei buruzkoak, 49.3 artikuluan jasotakoa betez:

TXOSTENA

Batzarrak 2020ko azaroaren 13an hartutako erabakiaren bidez onartu zuen Mankomunitate honen 2021eko aurrekontua. Aurrekontu horrek jasotako ordainketa kredituen zenbatekoa, eta ekitaldian zehar onartutako aldaketena, ondoko taulan xehetzen da:

Hasierako aurrekontua:.....	30.907.129,00
Kreditu gaikuntzak:.....	0,00
Kreditu txertaketak:.....	2.762.413,05
Baliogabetzearen ziozko bajak:.....	0,00
Kreditu gehigarriak:.....	0,00
Behin betiko aurrekontua:.....	<u>33.669.542,05</u>

1.- NORAINO GAUZATU DEN GASTUEN AURREKONTUA

Goian adierazi diren ordainketa kredituen kargura onartutako obligazioak ondokoak dira, portzentajetan eta kapituluka, aurtengo ekitaldian nahiz aurreko urtekoan:

KAPITULUA	2021 EKITALDIA			2020 EKITALDIA		
	BEHIN BETIKO AURREKONTUA	OBLIGAZIO ONARTUAK	%	BEHIN-BETIKO AURREKONTUA	OBLIGAZIO ONARTUAK	%
1 - Pertsonal gastuak	639.129,00	608.527,34	95,21	649.000,00	612.714,51	94,41
2 - Gastuak ondasun arrunt eta zerbitzuetan	31.190.253,29	28.289.405,72	90,70	31.092.809,20	27.441.890,90	88,26
3 - Finantza gastuak	6.200,00	2.472,27	39,88	5.100,00	4.304,33	84,40
4 - Transferentzia arruntak	2.400,00	2.400,00	100,00	2.400,00	2.400,00	100,00
5 - Kreditu globala eta bestelako ustekabeak	0,00	0,00	0,00	0,00	0,00	0,00
6 - Inbertsio errealak	1.439.559,76	929.577,14	64,57	1.151.694,00	890.008,14	77,28
7 - Kapital transferentziak	0,00	0,00	0,00	0,00	0,00	0,00
8 - Finantza aktiboak	0,00	0,00	0,00	0,00	0,00	0,00
9 - Finantza pasiboak	392.000,00	335.357,51	85,55	331.000,00	330.669,72	99,90
GUZTIRA	33.669.542,05	30.167.739,98	89,60	33.232.003,20	29.281.987,60	88,11

ESKUF4313e38-a805-43b0-9256-57dd754f6e78

6. kapituluak (Inbertsio errealak) honako gauzatze portzentajea agertzen du, faseen arabera, aurtengo ekitaldian nahiz aurrekoan:

GAUZATZE FASEA	2021 EKITALDIA		2020 EKITALDIA	
	ZENBATEKOA EUROTAN	KREDITUEN GUZTIZKOAREN %	ZENBATEKOA EUROTAN	KREDITUEN GUZTIZKOAREN %
Obligazio onartuak (O fasea)	929.577,14	64,57	890.008,14	77,28
Xedatutako gastuak (D fasea)	970.773,58	67,44	909.567,90	78,98
Baimendutako gastuak (A fasea)	1.409.823,58	97,93	1.109.567,90	96,34
Kredituak guztira	1.439.559,76	100,00	1.151.694,00	100,00

2.- NORAINO BURUTU DIREN OBLIGAZIO ONARTUAK

Aurrekontuko obligazio onartuengatik ordainketek (beraz, itxitako ekitaldietakoak sartu gabe) ondoko portzentajeak agertzen dituzte kapituluka, bai aurtengo ekitaldian bai aurrekoan ere:

KAPITULUA	2021 EKITALDIA			2020 EKITALDIA		
	OBLIGAZIO ONARTUAK	ORDAINKETA LIKIDOAK	%	OBLIGAZIO ONARTUAK	ORDAINKETA LIKIDOAK	%
1 - Pertsonal gastuak	608.527,34	608.527,34	100,00	612.714,51	612.714,51	100,00
2 - Gastuak ondasun arrunt eta zerbitzuetan	28.289.405,72	26.337.662,51	93,10	27.441.890,90	25.427.477,32	92,66
3 - Finantza gastuak	2.472,27	2.472,27	100,00	4.304,33	4.304,33	100,00
4 - Transferentzia arruntak	2.400,00	2.400,00	100,00	2.400,00	2.400,00	100,00
5 - Kreditu globala eta bestelako ustekabeak	0,00	0,00	0,00	0,00	0,00	0,00
6 - Inbertsio errealak	929.577,14	681.322,46	73,29	890.008,14	853.951,41	95,95
7 - Kapital transferentziak	0,00	0,00	0,00	0,00	0,00	0,00
8 - Finantza aktiboak	0,00	0,00	0,00	0,00	0,00	0,00
9 - Finantza pasiboak	335.357,51	335.357,51	100,00	330.669,72	330.669,72	100,00
GUZTIRA	30.167.739,98	27.967.742,09	92,71	29.281.987,60	27.231.517,29	93,00

3.- NORAINO GAUZATU DEN SARREREN AURREKONTUA

Ondoko taulan jaso dira sarrerren aurreikuspenetan izan diren desbiderapenak, hau da, behin betiko aurreikuspenen eta benetan likidatutako eskubideen arteko aldea, kapituluka, azken bi ekitaldietan, bai balio absolutuetan bai portzentajetan:

KAPITULUA	2021 EKITALDIA			2020 EKITALDIA		
	BEHIN BETIKO AURREIKUSPENAK	ESKUBIDE ONARTUAK	%	BEHIN BETIKO AURREIKUSPENAK	ESKUBIDE ONARTUAK	%
1 - Zuzeneko zergak	0,00	0,00	0,00	0,00	0,00	0,00
2 - Zeharkako zergak	0,00	0,00	0,00	0,00	0,00	0,00
3 - Tasak eta bestelako zergak	10.008.100,00	11.256.034,57	112,47	10.247.000,00	10.355.699,61	101,06
4 - Transferentzia arruntak	20.191.329,00	20.016.420,65	99,13	19.972.000,00	19.403.640,29	97,15
5 - Ondare sarrerak	500,00	0,00	0,00	5.000,00	5.657,96	113,16
6 - Inbertsio errealak besterenganatzetik eta hirigintzako jardueretatik ondori	0,00	0,00	0,00	0,00	2.881,00	2.881,00
7 - Kapital transferentziak	112.200,00	105.454,10	93,99	126.000,00	91.740,20	72,81
8 - Finantza aktiboak	2.762.413,05	0,00	0,00	2.732.003,20	0,00	0,00
9 - Finantza pasiboak	595.000,00	244.420,00	41,08	150.000,00	150.000,00	100,00
GUZTIRA	33.669.542,05	31.622.329,32	93,92	33.232.003,20	30.009.619,06	90,30

4.- NORAINO BURUTU DIREN ESKUBIDE ONARTUAK

Aurrekontuko eskubide onartuengatik egindako kobrantzek (beraz, itxitako ekitaldietakoak sartu gabe) ondoko portzentajeak agertu dituzte kapituluka, aurtengo ekitaldian nahiz iazkoan:

KAPITULUA	2021 EKITALDIA			2020 EKITALDIA		
	ESKUBIDE ONARTUAK	KOBRANTZA LIKIDOAK	%	ESKUBIDE ONARTUAK	KOBRANTZA LIKIDOAK	%
1 - Zuzeneko zergak	0,00	0,00	0,00	0,00	0,00	0,00
2 - Zeharkako zergak	0,00	0,00	0,00	0,00	0,00	0,00
3 - Tasak eta bestelako zergak	11.256.034,57	9.857.869,29	87,58	10.355.699,61	8.469.766,27	81,79
4 - Transferentzia arruntak	20.016.420,65	17.751.403,09	88,68	19.403.640,29	16.795.859,53	86,56
5 - Ondare sarrerak	0,00	0,00	0,00	5.657,96	5.657,96	100,00
6 - Inbertsio errealak besterenganatzetik eta hirigintzako jardueretatik ondori	0,00	0,00	0,00	2.881,00	2.881,00	100,00
7 - Kapital transferentziak	105.454,10	105.454,10	100,00	91.740,20	91.740,20	100,00
8 - Finantza aktiboak	0,00	0,00	0,00	0,00	0,00	0,00
9 - Finantza pasiboak	244.420,00	244.420,00	100,00	150.000,00	150.000,00	100,00
GUZTIRA	31.622.329,32	27.959.146,48	88,42	30.009.619,06	25.515.904,96	85,03

5.- NORAINO BURUTU DIREN ITXITAKO EKITALDIETAN ORDAINDU GABEKO SALDOAK

Itxitako ekitaldietan ordaindu gabeko saldoetatik honako hauek ordaindu dira aurtengo ekitaldian, zorren sorburu-urtearen arabera:

SORBURU URTEA	HASIER.SALDOA URTARR. 1EAN	DEUSEZTAPEN BAJAK	ORDAINKETA LIKIDOAK	ORDAINKETA BUKAER. SALD.	ORDAINKETA PORTZENTAJEA
2019	11.023,10	0,00	11.023,10	0,00	100,00
2020	2.039.447,21	0,00	2.039.447,21	0,00	100,00
GUZTIRA	2.050.470,31	0,00	2.050.470,31	0,00	100,00

6.- NORAINO BURUTU DIREN ITXITAKO EKITALDIETAN KOBRATU GABEKO SALDOAK

Itxitako ekitaldietan kobratu gabeko saldoetatik, honakoak kobratu dira aurtengo ekitaldian, zorren sorburu-urtearen arabera:

SORBURU URTEA	HASIER.SALDOA URTARR. 1EAN	DEUSEZTAPEN BAJAK	KOBRANTZA LIKIDOAK	KOBRATZEKE BUKAER.SALD.	KOBRANTZA-PORTZENTAJEA
2006	8.224,78	0,00	0,00	8.224,78	0,00
2007	5.372,53	0,00	0,00	5.372,53	0,00
2008	10.393,73	145,01	1.149,72	9.099,00	11,00
2009	741.121,22	601,24	0,00	740.519,98	0,00
2010	506.735,69	97,67	0,00	506.638,02	0,00
2011	20.586,05	1.437,58	0,00	19.148,47	0,00
2012	26.390,12	2.511,62	82,67	23.795,83	0,00
2013	31.771,22	3.616,42	73,63	28.081,17	0,00
2014	35.615,63	5.892,46	193,18	29.529,99	1,00
2015	43.103,49	14.468,77	363,32	28.271,40	1,00
2016	46.377,59	10.872,70	1.781,62	33.723,27	4,00
2017	53.607,35	8.385,85	3.768,32	41.453,18	7,00
2018	84.094,84	-576,95	46.136,36	38.535,43	55,00
2019	326.878,90	1.248,86	144.615,30	181.014,74	44,00
2020	4.493.714,10	-18.430,99	4.458.824,63	53.320,46	99,00
GUZTIRA	6.433.987,24	30.270,24	4.656.988,75	1.746.728,25	72,38

7.- DIRUZAINZAKO GERAKINAREN BIDEZ FINANTZATUTAKO OBLIGAZIOAK

Aurtengo ekitaldiaren barruan hainbat kreditu aldaketa onartu da, lehen adierazitakoaren arabera. Aldaketa horiek finantzatzeko, besteak beste, iaztik zetorren gastu orokorretarako diruzaintzako gerakina erabili da. Beraz, gastuen aurrekontuko kredituak ekitaldi bereko baliabideen bitartez finantzatu dira zati batean, eta aurreko ekitaldietakoen bitartez, beste zati batean. Aurrekontu emaitza zehazterakoan xehetasun hori kontuan hartu beharko da, hala jasotzen baitu 21/2003 Foru Arauak, Gipuzkoako Toki Erakundeen Aurrekontuei buruzkoak, 48.4 artikuluan.

Aurtengo ekitaldiko gastuen aurrekontuan, ondoko hauek dira gastu orokorretarako diruzaintzako gerakinaren bitartez finantzatutako kredituak eta abenduaren 31n lortutako gauzatze maila:

PARTIDA	AZALPENA	B.BET.KRED. DGrekin FINAN	OBL.ONART. DGrekin FINAN.
209.162.10.01.03	GARBIGUNETAKO EDUKIONTZI ERRENTAMENDUA	79,20	79,20
209.162.10.01.11	MERKABUGATIKO EDUKIONTZI ERRENTAMENDUA	303,55	303,55
211.162.20.01.99	BULEGOEN MANTENIMENDU ETA KONPONKETAK	738,10	738,10
212.162.10.01.03	GARBIGUNEETAN MANTEN. ETA KONPONKETAK	4.588,32	4.588,32
213.162.10.01.01	G.B. IBILGAILUEN MANTEN. ETA KONPONKETAK	28.094,45	27.759,76
213.162.10.01.05	PGNO.IBILGAILUEN MANTEN. ETA KONPONKETAK	8.578,98	8.578,98
221.162.10.01.03	ENERGIA ELEKTRIKOA GARBIGUNEAK	881,54	881,54
221.162.10.02.03	URA GARBIGUNEAK	158,36	158,36
221.162.20.01.99	BULEGOETAKO ENERGIA ELEKTRIKOA	418,83	418,83
221.162.20.02.99	BULEGOETAKO URA	76,11	76,11
221.162.30.01.04	ENERGIA ELEKTRIKOA SAN MARKOS	3.543,84	3.543,84
221.162.30.01.06	ENERGIA ELEKTRIKOA BIOGAS PLANTA	906,04	906,04
221.162.30.01.09	ENERGIA ELEKTRIKOA ONTZIEN PLANTA	7.437,08	7.437,08
221.162.30.02.04	URA SAN MARKOS	133,09	133,09
221.162.30.02.06	URA BIOGAS PLANTA	44,10	44,10
222.162.30.01.06	KOMUNIKAZIO TELEFONIKOAK BIOGAS PLANTA	113,08	113,05
225.162.30.01.04	TASAK AÑARBeko URAK SAN MARKO	12.986,22	12.986,22
225.162.30.01.07	TASAK AÑARBeko URAK AIZMENDI	18.681,12	18.681,12
225.162.30.02.05	KONTSORTZIO TARIFA HH-BIO TRAT. POL	46.114,45	46.114,45
225.162.30.02.13	KONTSORTZIOA TARIFA HH KANPO TRATAMENDUA	1.010.818,59	1.010.818,59
225.162.30.02.17	KONTSORTZIO TARIFA BIO KANPO TRATAMENDUA	172.389,59	172.389,59
226.162.10.99.11	MERKATUETAN EKINTZAK	2.565,00	2.565,00
226.162.20.04.99	GASTU JURIDIKOAK	306,86	306,86
226.162.20.07.99	LAN TEKNIKOAK - AHOLKULARITZAK	12.675,96	12.675,96
226.162.20.08.99	BULEGOEN GARBIKETA	801,87	801,87
226.162.20.09.99	ITZULPENAK	86,54	86,54
226.162.20.10.99	BESTE HAINBAT GASTU	152,79	152,79
226.162.20.12.99	ASISTENTZIA INFORMATIKOA	774,40	774,40
226.162.30.07.04	LAN TEKNIKOAK-AHOLKULARITZAK S.MARKO	46.412,01	46.412,01
226.162.30.07.07	LAN TEKNIKOAK-AHOLKULARITZAK AIZMENDI	37.476,76	37.476,76
226.162.30.19.16	AMIANTO KUDEAKETA	3.218,60	3.218,60
227.162.10.11.01	PAPER ETA KARTOI BILKETA BEREIZIA	151.383,78	151.383,78
227.162.10.12.08	HOSTALARITZAKO BEIRAREN BILKETA BEREIZIA	5.211,59	5.211,59
227.162.10.13.01	ONTZIEN BILKETA BEREIZIA	139.590,49	139.590,49
227.162.10.14.02	GAINERAKO UDALETAN KARTOI BILKETA	33.873,76	33.873,76
227.162.10.15.03	GARBIGUNEEN KUDEAKETA	26.002,39	26.002,39
227.162.10.16.05	INDUSTRI POLIGONOETAKO HONDAKINEN GB	337.743,10	337.743,10
227.162.10.18.14	EHUN-HONDAKINEN GAIKAKO BILKETA	6.150,00	6.150,00
227.162.10.19.15	BIHONDAKINEN GAIKAKO BILKETA	22.430,89	22.430,89
227.162.10.20.12	ERREFUSA-TAMAINA HANDIKOEN BILKETA	38.939,61	38.939,61
227.162.20.10.99	POSTA ZERBITZUAK	166,74	166,74
227.162.30.21.04	SAN MARKO ZABORTEGIAREN HUSTIRAKUNTZA	27.203,00	27.203,00
227.162.30.23.09	ONTZIEN SAILKAPENA	257.531,75	257.531,75
227.162.30.24.04	SAN MARKO INGURUMEN ZAINZA	20.328,00	20.328,00
227.162.30.25.07	AIZMENDI INGURUMEN ZAINZA	38.720,00	38.720,00
227.162.30.26.06	ELEKTRIZITATE MERKATUAN ORDEZKARITZA	100,56	100,56

ESKUFd313e38-a805-43b0-9256-57dd754f6e78

227.162.30.27.06	BIOGASA BALIOZT. PLANTAREN KUDEAKETA	3.345,83	3.345,83
227.162.30.28.16	ETXEKO HONDAKIN BEREZIEN TRATAMEND.	8.926,84	8.926,84
239.162.20.01.99	BESTELAKO KALTEORDAINAK	3.649,53	3.649,53
625.162.10.01.01	EDUKIONTZIAK GAIKAKO BILKETA	200.508,20	200.378,20
625.162.10.01.05	EDUKIONTZIAK POLIGONOAK	1.619,10	1.619,10
625.162.10.01.08	EDUKIONTZIAK HOSTALARITZAKO BEIRA	548,00	548,00
625.162.10.01.12	EDUKIONTZIAK ERREFUSA UDALAK	14.628,90	14.628,90
629.162.20.01.99	MANKOMUNITATEKO BULEGOEN AZALBERRITZEA	2.255,56	2.255,56
GUZTIRA		2.762.413,05	2.761.948,33

8.- SALDO KOBRA GAITZEN ESTIMAZIOA

Hurrengo taulan jasoko da kobragaitzak edo kobraezinak diren eskubideen estimazioa.

KONTZEPTUA	KOBR. GABEKO HASIER. SALDOA	SALDO BERMATUA	KOBRA GAITZA %-TAN.	KOBRA GAITZA EUROTAN
2 URTETIK GORAKO ZORRAK	1.693.407,79	138.888,86	100,00	1.554.518,93
URTEBETETIK GORAKO ZORRAK	53.320,46	3.485,03	0,00	49.835,43
3. kap.: tasak eta bestelako sarrerak	53.320,46	3.485,03	100,00	49.835,43
URTEBETETIK BEHERAKO ZORRAK	3.663.182,84	0,00	0,00	0,00
3. kap.: tasak eta bestelako sarrerak	1.398.165,28	0,00	0,00	0,00
4. kap.: transferentzia arruntak	2.265.017,56	0,00	0,00	0,00
GUZTIRA	5.409.911,09	142.373,89	0,00	1.604.354,36

9.- AURREKONTU EMAITZA

21/2003 Foru Arauak 48. artikuluan arautu du aurrekontu emaitza.

Aurrekontu emaitza magnitude ekonomikoa da, eta hauxe adierazi nahi du: ekitaldian onartutako eskubideak noraino izan diren nahikoak finantzatu behar ziren obligazioei aurre egiteko (eta, halakorik balitz, itxitako ekitaldietako zenbait eragiketa aurtengo ekitaldian deuseztatzeak sortutako defizitari aurre egiteko).

AURREKONTUAREN EMAITZA			
KONTZEPTUAK	ONARTUTAKO ESKUBIDE GARBIAK	ONARTUTAKO OBLIGAZIO GARBIAK	URTEKO EKITALDIKO AURREKONTU- EMAITZA
e) Eragiketa korronteak	31.272.455,22	28.902.805,33	2.369.649,89
f) Kapital-eragiketak	105.454,10	929.577,14	-824.123,04
g) Aktibo finantzarioak	0,00	0,00	0,00
h) Pasibo finantzarioak	244.420,00	335.357,51	-90.937,51
1. URTEKO EKITALDIKO AURREKONTU-EMAITZA (1=a+b+c+d)	31.622.329,32	30.167.739,98	1.454.589,34
KONTZEPTUAK	AINZATETSITAKO ESKUBIDEAK EZEZTATZEA	AINZATETSITAKO OBLIGAZIOAK EZEZTATZEA	ITXITAKO EKITALDIETAKO ADURREKONTU- EMAITZA
a) Eragiketa korronteak	30.270,24	-0,00	-30.270,24
b) Kapital-eragiketak	0,00	0,00	0,00
c) Aktibo finantzarioak	0,00	0,00	0,00
d) Pasibo finantzarioak	0,00	0,00	0,00
2. ITXITAKO EKITALDIETAKO AURREKONTU-EMAITZA (2=a+b+c+d)	30.270,24	-0,00	-30.270,24
3. DOIKUNTZEN AURREKO AURREKONTU-EMAITZA (1+2)			1.424.319,10
<u>DOIKUNTZAK :</u>			
a) Gastu orokorretarako diruzainzako gerakinarekin finantzatutako kreditu gastatuak			2.761.948,33
b) Ekitaldiko finantziazio-desbideratze negatiboak			0,00
c) Ekitaldiko finantziazio-desbideratze positiboak			0,00
4. DOIKUNTZAK GUZTIRA (4=a+b-c)			2.761.948,33
AURREKONTU- EMAITZA DOITUA (3+4)			4.186.267,43

ESKUFd313e38-a805-43b0-9256-57dd754f6e78

10.- DIRUZAINZAKO GERAKINA

21/2003 Foru Arauak 48. artikuluan arautu du diruzaintzako gerakina.

Diruzaintzako gerakina magnitude finantzarioa da, eta entitateak epe laburrera izango duen likideziaren soberakina adierazten du. Bestela esanda: diruzaintzako gerakina ondoko egoera gertatuko balitz entitateak izango lukeen dirutzak osatzen du: epe laburrera kobratu gabeko eskubideen epemuga amaitu eta abenduaren 31n kobratzea, eta bilketa horren emaitzarekin eta data horretako fondo likidoekin epe laburrera ordaindu gabeko obligazioei aurre egitea, horien epemuga ere abenduaren 31n amaituko litzatekeela pentsatuz.

Hiru dira diruzaintzako gerakinaren osagaiak:

- Kobrantza zalantzarriko saldoetarako hornidura.
- Gehiegizko finantzaketa lotua.
- Gastu orokorretarako diruzaintzako gerakina.

Kobrantza zalantzarriko saldoetarako hornidura enteak kobragaitz edo kobraezintzat hartutako eskubide kobratu gabeen estimazioa da. Kobratu gabeko eskubide horiek 9. apartatuan zehazten dira.

Gehiegizko finantzaketa lotuak bi osagai ditu. Alde batetik, finantzaketa lotua duten gastuetan metatutako desbiderapen finantzario positiboek osatzen dute eta desbiderapen horiek ekitaldiaren amaieran kalkulatu dira erakunde finantzaile bakoitzarentzat eta, bere sorreran datzan gastu bera finantzatzeko erabili beharko da, edota halakorik balitza, proiektatu den gastua osorik edo zati batean burutu ezin izanak nahiz burutzeari uko egin izanak sortutako obligazioak estaltzeko. Bestalde, kontuan hartzen ditu baita ere, entitateak zuzkitu dituen beste hornidura batzuk.

Gastu orokorretarako diruzaintzako gerakina kalkulatzeko, diruzaintza gerakinari estimatutako kobrantza zalantzarriko saldoak eta gehiegizko finantzaketa lotua kenduko dizkiogu.

DIRUZAINZAKO GERAKINA		
Kontu zbk.	Osagaiak	Ekitaldia
57	1. (+) funts likidoak	6.973.939,36
	2. (+) Kobratzeke dauden eskubideak	5.649.119,91
430,433,437,438	-(+) urteko aurrekontukoak	3.663.182,84
431,434,439	-(+) itxitako aurrekontutakoak	1.746.728,25
440,442,449,456,470, 471,472,548,550	-(+) aurrekontukoak ez diren eragiketetakoak	239.208,82
	3. (-) Ordaintzeko dauden obligazioak	4.893.898,25
400	-(+) urteko aurrekontukoak	2.199.997,89
401	-(+) itxitako aurrekontutakoak	0,00
165,166,180,185,410, 414,419,453,475,476, 477,502,515,516,521, 560,561	-(+) aurrekontukoak ez diren eragiketetakoak	2.693.900,36
	4. (+) Oraindik aplikatu gabeko partidak	0,00
554,559	-(-) behin betiko aplikatzeko dauden egindako kobrantzak	0,00
555, 5581, 5585	-(+) behin betiko aplikatzeko dauden egindako ordainketak	0,00
	I. Diruzaintzako gerakina guztira (1 + 2 – 3 + 4)	7.729.161,02
4900,4901,4902,4903	II. Kobrantza zalantzarriko saldoak	1.604.354,36
	III. Gehiegizko finantzaketa lotua	0,00
	IV. Gastu orokorretarako diruzaintzako gerakina (I – II – III)	6.124.806,66

Beraz, aurtengo ekitaldia likidatzean diruzaintzako gerakina guztira 7.729.161,02 eurokoa izan da; horietatik:

- ⇒ 1.604.354,36 euro, hau da, kobrantza zalantzarriko saldoen hornidura, kredituen zenbatekoen balio-galera zuzkitzera zuzendu da.
- ⇒ 0,00 euro, hau da, gehiegizko finantzaketa lotua. Atal honek bi osagai ditu; alde batetik, finantzaketa lotua duten gastuetan metatutako desbiderapen finantzario positiboek osatzen dute eta bere sorreran datzan gastu bera finantzatzeko erabili daiteke; eta bestetik, kontuan hartzen ditu entitateak zuzkitu dituen beste hornidura batzuk.
- ⇒ 6.124.806,66 euro, hau da, gastu orokorretarako diruzaintzako gerakina, eta berau erabili ahal izango da, kreditu aldaketak finantzatzeko (bai finantzaketa lotua duten gastuetarako eta baita gastu orokorretarako ere).

11.- EMAITZAK EGIAZTATZEA

KONTZEPTUA	EURO
Aurreko ekitaldiko diruzaintzako gerakin gordina	6.304.841,92
+ Aurtengo ekitaldiko aurrekontu-emaiza (doitu aurretik)	1.424.319,10
Aurtengo ekitaldiko diruzaintzako gerakina guztira	7.729.161,02

12.- KREDITU GERAKINAK

Kreditu gerakinak, hain zuzen, behin betiko kredituei horien kargura onartutako obligazioak kenduz kalkulatzen dira.

21/2003 Foru Arauak 44.1 artikuluan agintzen duenez, ekitaldian sortutako obligazioei aurre egiteko beharrezkoak ez diren aurrekontuko ordainketa-kredituak (hau da, kreditu gerakinak) zuzenbide osoz balio gabetuko dira abenduaren 31n, ondorengo ekitaldiko aurrekontuari txertatu behar zaizkionean izan ezik.

Goian aipatutako Foru Arauak 32.1 artikuluan jaso du zein kasutan izango dugun kreditu gerakin horiek txertatzeko aukera. Hona hemen zerrenda:

- e) Transferitutako kredituak eta kreditu gehigarriak, baldin eta bi kasuetan ekitaldiko azken hiruhilekoan onartu badira.
- f) Erabilitako gastuetarako kredituak (D fasea), baldin arrazoi justifikatua dela-eta obligazioa ezin izan bada onartu.
- g) Gaitutako kredituak eta lotutako sarreraren menpeko beste kreditu batzuk.
- h) Kapital eragiketarako kredituak.

Ez-erabilgarritzat hartutako kredituak inola ere ezingo dira txertatu. Aurrekontuan txertatutako kredituek finantzatutako obligazioak, onartzekotan, txertaketaren ekitaldi berean onartu beharko dira; kreditu horiek, beraz, ezingo dira hurrengo urteko aurrekontuan berriro txertatu, lotutako sarrerak dituzten kapital eragiketarako kredituak izan ezik.

Horren arabera, ondoko taulan zehaztuta daude aurtengo ekitaldiaren likidazioaren emaitza diren eta txerta daitezkeen kreditu gerakinak. Txertaketa zuritzeko, aurreko lau kasuetatik zeinetan aurkitzen diren ere zehazten da bertan. Nolanahi ere, kredituak txertatzea aukerakoa da eta, egitekotan, ekainaren 30a baino lehen onartu beharreko kreditu aldaketarako espediente baten (edo batzuen) bitartez egin beharko da.

PARTIDA	AZALPENA	GERAKINEN ZENBATEKOA	EGOERA				
			a	b	c	d	e
6 200.162.10.00.00 2021	II. KAPITULUA 162.10	528.616,56		X			
6 200.162.30.00.00 2021	II. KAPITULUA-162.30	1.859.230,22		X			
6 200.162.20.00.00 2021	II. KAPITULUA 162.20	6.757,97		X			
6 600.162.10.00.00 2021	VI. KAPITULUA-162.10	480.246,44				x	
TXERTA DAITEZKEEN KREDITUEN GUZTIZKOA		2.874.851,19					
TXERTATU EZIN DIREN KREDITUEN GUZTIZKOA		626.950,88					
KREDITU GERAKINEN GUZTIZKOA		3.501.802,07					

Kontuhartzailea



Sinaduren laburpena / Resumen de firmas**Titulua / Título:**

2022OROK0008-Txostena/Informe (SAN MARKO MANKOMUNITATEA)

Data / Fecha: 2022/02/21 13:54:35

Sinatzailea 1 / Firmante 1: LIOBA MAIZA RECONDO - 72478385A

2021

KONTU OROKORRA
CUENTA GENERAL

AURKIBIDEA / INDICE

1.- Balantzea.

Balance.

2.-Ondarearen emaitza ekonomikoaren kontua.

Cuenta del resultado económico-patrimonial.

3.-Ondare garbiaren aldaketan egoera-orria.

Estado de cambios en el patrimonio neto.

4.-Diru-fluxuen egoera-orria eta diruzaintza kontua.

Estado de flujos de efectivo y cuenta de tesorería.

5.-Aurrekontuaren likidazioaren egoera-orria.

Estado de liquidación del presupuesto.

6.-Memoria.

Memoria.

2021

KONTU OROKORRA
CUENTA GENERAL

1.- Balantzea.
Balance.

UDALA	Noiztik	Noiz arte
MANC. SAN MARCOS	2021/01/01	2021/12/31

BALANTZEA

Kontu zk.	AKTIBOA	Oharrak memorian	2021	2020	Kontu zk.	ONDARE GARBIA ETA PASIBOA	Oharrak memorian	2021	2020
	A) Aktibo ez-korrontea					A) Ondare garbia			
	I. Ibilgetu ukiezina				100, 101	I. Ondarea		1.068.787,40	1.068.787,40
200, 201 (2800)(2801)	1. Inbertsioa ikerketan eta garapenean		0,00	0,00					
203 (2803)(2903)	2. Jabetza industrialia eta intelektuala		0,00	0,00		II. Sortutako ondarea			
206 (2806)(2906)	3. Aplikazio informatikoak		0,00	0,00	120	1. Aurreko ekitaldietako emaitzak		-12.647.422,60	-13.364.662,67
207 (2807)(2907)	4. Errentamendu-erregimenean erabilitako edo lagatako aktiboen gaineko inbertsioak		0,00	0,00	129	2. Ekitaldiko emaitza		821.932,81	501.203,46
208, 209 (2809)(2909)	5. Bestelako ibilgetu ukiezina		266598,18	268.279,04					
	II. Ibilgetu materiala				136	III. Balio-aldaketan doikuntzak			
210 (2810)	1. Lurrak		389.088,17	391.825,81	133	1. Ibilgetu ez-finantzarioa		0,00	0,00
(2910)(2990)						2. Aktibo finantzario salgarriak		0,00	0,00
211 (2811) (2911) (2991)	2. Eraikuntzak		1.796.837,88	1.960.694,69	134	3. Estaldura-eragiketak		0,00	0,00
212 (2812)(2912) (2992)	3. Azpiegiturak		0,00	0,00		IV. Emaitzei egozteko dauden jasotako diru-laguntzak		34.051,67	48.432,91
213 (2813) (2913) (2993)	4. Ondare historikoaren ondasunak		0,00	0,00	130, 131, 132				
214, 215, 216, 217, 218, 219 (2814) (2815) (2816) (2817) (2818) (2819) (2914) (2915) (2916) (2917) (2918) (2919) (2999)	5. Bestelako ibilgetu materiala		11.890.419,09	12.244.922,45					
2300, 2310, 232, 233, 234, 235, 237, 238, 2390	6. Aribideko ibilgetu materiala eta aurrerakinak		0,00	0,00		B) Pasibo ez-korrontea			
					14	I. Epe luzeko hornidurak		36.736.830,69	36.441.884,79
	III. Ondasun higiezinak inbertsioak					II. Epe luzeko zorrak			
220 (2820) (2920)	1. Lurrak		0,00	0,00	15	1. Obligazioak eta bestelako balore negoziagarriak		0,00	0,00
221 (2821) (2921)	2. Eraikuntzak		0,00	0,00	170, 177	2. Kreditu erakundeekin diren zorrak		560.296,02	575.337,04
2301, 2311, 2391	3. Hasitako ondasun higiezinak inbertsioak eta aurrerakinak		0,00	0,00	176	3. Finantza-deribatua		0,00	0,00
					173, 174, 178, 179, 180, 185	4. Bestelako zorrak		22.249,52	8.056,52
	IV. Lurzoruaren ondare publikoa				16	III. Epe luzeko zorrak taldeko erakundeekin, talde anitzekoekin eta elkartuekin		0,00	0,00
240 (2840) (2930)	1. Lurrak		0,00	0,00		IV. Hartzekodunak eta epe luzean ordaindu beharreko beste kontu batzuk		0,00	0,00
241 (2841) (2931)	2. Eraikuntzak		0,00	0,00	172				
243, 244, 248	3. Eraikitze bidean dagoena eta aurrerakinak		0,00	0,00	186	V. Epe luzera periodifikatzeagatik doikuntzak		0,00	0,00
249 (2849) (2939)	4. Lurzoruaren bestelako ondare publikoa		0,00	0,00					
	V. Epe luzeko inbertsio finantzarioak taldeko erakundeetan, talde anitzekoetan eta elkartuetan					C) Pasibo korrontea			
2500, 2510 (2940)	1. Inbertsio finantzarioak zuzenbide publikoko erakundeen ondarean		0,00	0,00		I. Epe motzeko hornidurak		0,00	0,00
2501, 2511 (259) (2941)	2. Inbertsio finantzarioak sozietateen ondarean		0,00	0,00	58				
2502, 2512 (2942)	3. Inbertsio finantzarioak beste erakunde batzuen ondarean		0,00	0,00		II. Epe motzeko zorrak			
252, 253, 255 (295) (2960)	4. Kredituak eta zorra adierazten duten baloreak		0,00	0,00	50	1. Obligazioak eta bestelako balore negoziagarriak		0,00	0,00
257, 258 (2961) (2962)	5. Beste inbertsio finantzario batzuk		0,00	0,00	520, 521, 527	2. Kreditu-erakundeekin diren zorrak		308.733,57	384.630,06
					526	3. Finantza-deribatua		0,00	0,00
260 (269)	VI. Epe luzeko beste inbertsio finantzario batzuk		0,00	0,00	4003, 4013, 4133, 4183, 523, 524, 528, 529, 560, 561	4. Bestelako zorrak		-308.104,39	-307.967,82
261, 2620, 2629, 264, 266, 267 (297) (2980)	1. Inbertsio finantzarioak ondarean		0,00	0,00		III. Epe laburreko zorrak taldeko erakundeekin, talde anitzekoekin eta elkartuekin		0,00	0,00
263	2. Kredituak eta zorra adierazten duten baloreak		0,00	0,00	4002, 4012, 4132, 4182, 51	IV. Hartzekodunak eta epe luzean ordaindu beharreko beste kontu batzuk			
268, 27 (2981) (2982)	3. Finantza-deribatua		0,00	0,00		1. Gestio-eragiketengatik hartzekodunak		2.528.241,34	2.379.460,76
2621 (2983)	4. Beste inbertsio finantzario batzuk		0,00	0,00					
	VII. Zordunak eta epe luzean kobratu beharreko beste kontu batzuk		0,00	0,00					
	B) Aktibo korrontea								
38 (398)	I. Salgai dauden aktiboak		0,00	0,00	4000, 4010, 411, 4130, 416, 4180, 522				

UDALA	Noiztik	Noiz arte
MANC. SAN MARCOS	2021/01/01	2021/12/31

BALANTZEA

Kontu zk.	AKTIBOA	Oharrak memorian	2021	2020	Kontu zk.	ONDARE GARBIA ETA PASIBOA	Oharrak memorian	2021	2020
					4001, 4011, 410, 4131,414,4181,419,550,554,5 59	2. Ordaindu beharreko beste kontu batzuk		2.640.899,84	3.757.477,78
37	II. Izakinak 1. Beste erakunde batzuentzat erositako edo eraikitako aktiboak		0,00	0,00	47 45	3. Administrazio publikoak 4. Beste erakunde publiko batzuen kontura baliabideak administratzeagatik hartzekodunak		29.747,70 0,00	28.212,70 0,00
30, 35 (390) (395) 31, 32, 33, 34, 36 (391) (392) (393) (394) (396)	2. Salgaiak eta amaitutako produktuak 3. Hornikuntzak eta beste batzuk		0,00 0,00	0,00 0,00	485, 568	V. Epe laburrera periodifikatzeagatik doikuntzak		0,00	0,00
	III. Zordunak eta epe laburrean kobratu beharreko beste kontu batzuk								
4300, 4310, 437, 4430,446 (4339)(4340)(4900)	1. Gestio-eragiketengatik zordunak		3.805.556,73	4.799.269,64					
4301, 4311, 4431, 440, 441, 442, 449 (4901), 550, 555, 558	2. Kobratu beharreko beste kontu batzuk		72.347,32	288.133,29					
47 45	3. Administrazio publikoak 4. Beste erakunde publiko batzuen kontura baliabideak administratzeagatik zordunak		166.861,50 0,00	125.823,05 0,00					
	IV. Inbertsio finantzarioak epe motzera taldeko erakundeetan, talde anitzeoetan eta elkartuetan								
530, 531 (539) (594)	1. Taldeko eta talde anitzeko erakundeen eta elkartuen ondarean egindako inbertsio finantzarioak		0,00	0,00					
4302, 4312, 4432 (4902), 532, 533, 535 (595) (5960)	2. Kredituak eta zorra adierazten duten baloreak		6.434.595,34	6.139.649,44					
536, 537, 538 (5961) (5962)	3. Beste inbertsio finantzario batzuk		0,00	0,00					
	V. Inbertsio finantzarioak epe motzera								
540 (549)	1. Inbertsio finantzarioak ondarean		0,00	0,00					
4303, 4313, 4433 (4903), 541, 542, 544, 546, 547 (597) (5980)	2. Kredituak eta zorra adierazten duten baloreak		0,00	0,00					
543	3. Finantza deribatuak		0,00	0,00					
545, 548, 565, 566 (5981) (5982)	4. Beste inbertsio finantzario batzuk		0,00	0,00					
480, 567	VI. Periodifikatzeagatik doikuntzak		0,00	0,00					
	VII. Dirua eta beste aktibo likido baliokide batzuk								
577	1. Beste aktibo likido baliokideak		0,00	0,00					
556, 570, 571, 573, 574, 575	2. Diruzaintza		6.973.939,36	5.302.255,52					
AKTIBOA GUZTIRA (A+B)			31.796.243,57	31.520.852,93	ONDARE GARBIA ETA PASIBOA GUZTIRA (A+B+C)			31.796.243,57	31.520.852,93

AYUNTAMIENTO	Desde	Hasta
MANC. SAN MARCOS	01/01/2021	31/12/2021

BALANCE

Nº cuenta	ACTIVO	Notas en memoria	2021	2020	Nº cuenta	PATRIMONIO NETO Y PASIVO	Notas en memoria	2021	2020
	A) Activo no corriente					A) Patrimonio neto			
	I. Inmovilizado intangible				100, 101	I. Patrimonio		1.068.787,40	1.068.787,40
200, 201 (2800)(2801)	1. Inversión en investigación y desarrollo		0,00	0,00		II. Patrimonio generado			
203 (2803)(2903)	2. Propiedad industrial e intelectual		0,00	0,00		1. Resultados de ejercicios anteriores		-12.647.422,60	-13.364.662,67
206 (2806)(2906)	3. Aplicaciones informáticas		0,00	0,00	120	2. Resultado del ejercicio		821.932,81	501.203,46
207 (2807)(2907)	4. Inversiones sobre activos utilizados en régimen de arrendamiento o cedidos		0,00	0,00	129				
208, 209 (2809)(2909)	5. Otro inmovilizado intangible		266.598,18	268.279,04		III. Ajustes por cambios de valor			
	II. Inmovilizado material				136	1. Inmovilizado no financiero		0,00	0,00
210 (2810)	1. Terrenos		389.088,17	391.825,81	133	2. Activos financieros disponibles para la venta		0,00	0,00
(2910)(2990)						3. Operaciones de cobertura		0,00	0,00
211 (2811) (2911) (2991)	2. Construcciones		1.796.837,88	1.960.694,69	134				
212 (2812)(2912) (2992)	3. Infraestructuras		0,00	0,00		IV. Subvenciones recibidas pendientes de imputación a resultados		34.051,67	48.432,91
213 (2813) (2913) (2993)	4. Bienes del patrimonio histórico		0,00	0,00	130, 131, 132				
214, 215, 216, 217, 218, 219 (2814) (2815) (2816) (2817) (2818) (2819) (2914) (2915) (2916) (2917) (2918) (2919) (2999)	5. Otro inmovilizado material		11.890.419,09	12.244.922,45					
2300, 2310, 232, 233, 234, 235, 237, 238, 2390	6. Inmovilizado material en curso y anticipos		0,00	0,00		B) Pasivo no corriente			
	III. Inversiones inmobiliarias				14	I. Provisiones a largo plazo		36.736.830,69	36.441.884,79
220 (2820) (2920)	1. Terrenos		0,00	0,00		II. Deudas a largo plazo			
221 (2821) (2921)	2. Construcciones		0,00	0,00	15	1. Obligaciones y otros valores negociables		0,00	0,00
2301, 2311, 2391	3. Inversiones inmobiliarias en curso y anticipos		0,00	0,00	170, 177	2. Deudas con entidades de crédito		560.296,02	575.337,04
	IV. Patrimonio público del suelo				176	3. Derivados financieros		0,00	0,00
240 (2840) (2930)	1. Terrenos		0,00	0,00	173, 174, 178, 179, 180, 185	4. Otras deudas		22.249,52	8.056,52
241 (2841) (2931)	2. Construcciones		0,00	0,00	16	III. Deudas con entidades del grupo, multigrupo y asociadas a largo plazo		0,00	0,00
243, 244, 248	3. En construcción y anticipos		0,00	0,00		IV. Acreedores y otras cuentas a pagar a largo plazo		0,00	0,00
249 (2849) (2939)	4. Otro patrimonio público del suelo		0,00	0,00	172	V. Ajustes por periodificación a largo plazo		0,00	0,00
	V. Inversiones financieras a largo plazo en entidades del grupo, multigrupo y asociadas				186				
2500, 2510 (2940)	1. Inversiones financieras en patrimonio de entidades de derecho público		0,00	0,00		C) Pasivo corriente			
2501, 2511 (259) (2941)	2. Inversiones financieras en patrimonio de sociedades		0,00	0,00		I. Provisiones a corto plazo		0,00	0,00
2502, 2512 (2942)	3. Inversiones financieras en patrimonio de otras entidades		0,00	0,00		II. Deudas a corto plazo			
252, 253, 255 (295) (2960)	4. Créditos y otros valores representativos de deuda		0,00	0,00	50	1. Obligaciones y otros valores negociables		0,00	0,00
257, 258 (2961) (2962)	5. Otras inversiones financieras		0,00	0,00		2. Deudas con entidades de crédito		308.733,57	384.630,06
	VI. Inversiones financieras a largo plazo				58	3. Derivados financieros		0,00	0,00
260 (269)	1. Inversiones financieras en patrimonio		0,00	0,00	520, 521, 527	4. Otras deudas		-308.104,39	-307.967,82
261, 2620, 2629, 264, 266, 267 (297) (2980)	2. Créditos y otros valores representativos de deuda		0,00	0,00	526				
263	3. Derivados financieros		0,00	0,00	4003, 4013, 4133,				
268, 27 (2981) (2982)	4. Otras inversiones financieras		0,00	0,00	4183, 523, 524, 528, 529, 560, 561				

BALANCE

Nº cuenta	ACTIVO	Notas en memoria	2021	2020	Nº cuenta	PATRIMONIO NETO Y PASIVO	Notas en memoria	2021	2020
2621 (2983)	VII. Deudores y otras cuentas a cobrar a largo plazo		0,00	0,00					
					4002, 4012, 4132, 4182, 51	III. Deudas con entidades del grupo, multigrupo y asociadas a corto plazo		0,00	0,00
	B) Activo corriente					IV. Acreedores y otras cuentas a pagar a corto plazo			
38 (398)	I. Activos en estado de venta		0,00	0,00	4000, 4010, 411, 4130,416, 4180, 522	1. Acreedores por operaciones de gestión		2.528.241,34	2.379.460,76
					4001, 4011, 410, 4131,414,4181,419,550,554,559	2. Otras cuentas a pagar		2.640.899,84	3.757.477,78
	II. Existencias				47	3. Administraciones públicas		29.747,70	28.212,70
37	1. Activos construidos o adquiridos para otras entidades		0,00	0,00	45	4. Acreedores por administración de recursos por cuenta de otros entes públicos		0,00	0,00
30, 35 (390) (395)	2. Mercaderías y productos terminados		0,00	0,00					
31, 32, 33, 34, 36 (391) (392)	3. Aprovisionamientos y otros		0,00	0,00	485, 568	V. Ajustes por periodificación a corto plazo		0,00	0,00
(393) (394) (396)									
	III. Deudores y otras cuentas a cobrar a corto plazo								
4300, 4310, 437, 4430,446 (4339)(4340)(4900)	1. Deudores por operaciones de gestión		3.805.556,73	4.799.269,64					
4301, 4311, 4431, 440, 441, 442, 449 (4901), 550, 555, 47	2. Otras cuentas a cobrar		72.347,32	288.133,29					
45	3. Administraciones públicas		166.861,50	125.823,05					
	4. Deudores por administración de recursos por cuenta de otros entes públicos		0,00	0,00					
	IV. Inversiones financieras a corto plazo en entidades del grupo, multigrupo y asociadas								
530, 531 (539) (594)	1. Inversiones financieras en patrimonio de entidades del grupo, multigrupo y asociadas		0,00	0,00					
4302, 4312, 4432 (4902), 532, 533, 535 (595) (5960)	2. Créditos y otros valores representativos de deuda		6.434.595,34	6.139.649,44					
536, 537, 538 (5961) (5962)	3. Otras inversiones		0,00	0,00					
	V. Inversiones financieras a corto plazo								
540 (549)	1. Inversiones financieras en patrimonio		0,00	0,00					
4303, 4313, 4433 (4903), 541, 542, 544, 546, 547 (597) (5980)	2. Créditos y otros valores representativos de deuda		0,00	0,00					
543	3. Derivados financieros		0,00	0,00					
545, 548, 565, 566 (5981) (5982)	4. Otras inversiones financieras		0,00	0,00					
480, 567	VI. Ajustes por periodificación		0,00	0,00					
	VII. Efectivo y otros activos líquidos equivalentes:								
577	1. Otros activos líquidos equivalentes		0,00	0,00					
556, 570, 571, 573, 574, 575	2. Tesorería		6.973.939,36	5.302.255,52					
TOTAL ACTIVO (A+B)			31.796.243,57	31.520.852,93	TOTAL PATRIMONIO NETO Y PASIVO (A+B+C)			31.796.243,57	31.520.852,93

2021

KONTU OROKORRA
CUENTA GENERAL

2.-Ondarearen emaitza ekonomikoaren kontua.
Cuenta del resultado económico-patrimonial.

Udal entitatea	Noiztik	Noiz arte
MANC. SAN MARCOS	2021/01/01	2021/12/31

ONDAREAREN EMAITZA EKONOMIKOAREN KONTUA

KONTU ZK.		OHARRAK MEMORIAN	2021	2020
	1. Zerga eta hirigintza-sarrerak		2.146.547,73	2.180.330,57
72,73	a) Zergak		0,00	0,00
740,742	b) Tasak		2.146.547,73	2.180.330,57
744	c) Kontribuzio bereziak		0,00	0,00
745,746	d) Hirigintza-sarrerak		0,00	0,00
	2. Jasotako transferentziak eta diru-laguntzak		20.030.801,89	19.459.609,34
	a) Ekitaldikoak			
751	a.1) Ekitaldiko gastuak finantzatzeko jasotako diru-laguntzak		0,00	0,00
750	a.2) Transferentziak		20.016.420,65	19.445.228,07
752	a.3) Ondare-elementu baten finantziario zehatza adierazten ez duten pasiboak kitatzeko jasotako		0,00	0,00
7530	b) Ibilgetu ez-finantzarioarentzako jasotako diru-laguntzak egozte		14.381,24	14.381,27
754	c) Aktibo korronteetarako et abeste batzuetarako jasotako diru- laguntzen egozte		0,00	0,00
	3. Salmentak eta zerbitzu-emateak		2.268.242,59	1.041.942,24
700,701,702,703,704	a) Salmentak		0,00	0,00
741,705	b) Zerbitzu-ematea		2.268.242,59	1.041.942,24
707	c) Beste erakunde batzuentzat erositako edo eraikitako aktiboengatik sarreraren egozte		0,00	0,00
71,7940 (6940)	4. Amaituta dauden eta produzitzen ari diren produktuen izakinen aldaketak eta balio-narriadura		0,00	0,00
780,781,782,783,784	5. Erakundeak bere ibilgetuarentzat egindako lanak		0,00	0,00
776,777	6. Gestio arrunteko beste sarrera batzuk		6.628.543,05	7.128.539,85
795	7. Hornidura-soberakinak		0,00	0,00
	A) GESTIO ARRUNTEKO SARRERAK GUZTIRA (1+2+3+4+5+6+7)		31.074.135,26	29.810.422,00
	8. Langile-gastuak		-608.527,34	-612.714,51
(640) (641)	a) Soldatak, lansariak eta parekoak		-505.201,53	-485.389,10
(642) (643) (644) (645)	b) Karga sozialak		-103.325,81	-127.325,41
(65)	9. Emandako transferentziak eta diru-laguntzak		-2.400,00	-2.400,00
	10. Hornidurak		0,00	0,00
(600) (601) (602) (605) (607), 61	a) Salgaien eta beste hornidura batzuen kontsumoa		0,00	0,00
(6941) (6942)	b) Salgaien, lehengaien eta beste hornidura batzuen balio-narriadura		0,00	0,00
(6943),7941,7942,7943				
(62)	11. Gestio arrunteko beste gastu batzuk		-28.289.405,72	-27.441.392,02
(63)	a) Hornidurak eta kanpoko zerbitzuak		-13.471.622,09	-12.920.505,09
(676)	b) Zergak		-14.817.783,63	-14.520.886,93
	c) Bestelakoak		0,00	0,00
(68)	12. Ibilgetuaren amortizazioa		-1.050.756,52	-1.021.607,04
	B) GESTIO ARRUNTEKO GASTUAK GUZTIRA (8+9+10+11+12)		-29.951.089,58	-29.078.113,57
	I. Gestio arruntaren emaitza (aurrezkiak edo desaurrezkiak) (A+B)		1.123.045,68	732.308,43
	13. Ibilgetu ez-finantzarioaren eta aktibo salgarrien balio- narriadura eta inorenganatzegatik		-1.199,29	881,00
(690) (691) (692) (693)	a) Balio-narriadura		0,00	0,00
(6948),790,791,792,793,794,799				
770,771,772,773,774 (670)	b) Bajak eta inorenganatzek		-1.199,29	881,00
(671) (672) (673) (674)				
7531	c) Ibilgetu ez-finantzarioarentzako jasotako diru-laguntzen egozte		0,00	0,00
	14. Arruntak ez diren beste partida batzuk		-294.945,90	-214.359,38
775,778	a) Sarrerak		105.454,10	184.622,00
(678)	b) Gastuak		-400.400,00	-398.981,38
	II. Eragiketa ez-finantzarioen emaitza (I+13+14)		826.900,49	518.830,05
	15. Sarrera finantzarioak		16.341,31	28.309,51
7630	a) Ondare-tresnetako partaidetzetatik datozenak		0,00	0,00
760	a.1) Taldeko erakundeetan, talde anitzekoetan eta elkartuetan		0,00	0,00
	a.2) Beste erakunde batzuetan			
7631,7632	b) Zorra, kredituak eta beste inbertsio finantzario batzuk adierazten dituzten baloreenak		0,00	0,00
761,762,769,76454 (66454)	b.1) Taldeko erakundeetan, talde anitzekoetan eta elkartuetan		16.341,31	28.309,51
	b.2) Beste batzuk			
	16. Finantza-gastuak		-2.472,27	-4.304,33
(663)	a) Taldeko erakundeekin, talde anitzekoekin eta elkartuekin zorrak izateagatik		0,00	0,00
(660) (661) (662) (669) 76451	b) Bestelakoak		-2.472,27	-4.304,33

ONDAREAREN EMAITZA EKONOMIKOAREN KONTUA

KONTU ZK.		OHARRAK MEMORIAN	2021	2020
785,786,787,788,789	17. Aktiboari egotzitako gastu finantzarioak		0,00	0,00
	18. Arrazoizko balioaren aldaketak aktibo eta pasibo finantzarioak		0,00	0,00
7646 (6646) 76459 (66459)	a) Finantza-deribatuak		0,00	0,00
7640,7642,76452,76453 (6640) (6642) (66452) (66453)	b) Arrazoizko balioko beste aktibo eta pasibo batzuk, emaitzei egotzita		0,00	0,00
7641 (6641)	c) Aktibo finantzario salgarriengatik ekitaldiko emaitzara egoztea		0,00	0,00
768 (668)	19. Kanbio-diferentziak		0,00	0,00
	20. Balioaren narriadura, bajak, eta aktibo eta pasibo finantzarioak inorenganatzea		-18.836,72	-41.631,77
796,7970,766 (6960) (6961) (6962) (6970) (666) 7980, 7981,7982 (6980) (6981) (6982) (6670)	a) Taldeko erakundeetan, talde anitzetan eta elkartuetan		0,00	0,00
765,7971,7983,7984,7985 (665) (6671) (6672) (6963) (6971) (6983),(6984),(6985)	b) Bestelakoak		-18.836,72	-41.631,77
755,756	21. Eragiketa finantzarioak finantzatzeko diru-laguntzak		0,00	0,00
	III. Eragiketa finantzarioen emaitza (15+16+17+18+19+20+21)		-4.967,68	-17.626,59
	IV. Ekitaldiko emaitza (aurrezkoa eta desasurezkoa) garbia (II+III)		821.932,81	501.203,46
	+ Doikuntzak aurreko ekitaldiaren emaitzaren kontuan			
	Aurreko ekitaldiaren emaitza doituia (IV + doikuntzak)		821.932,81	501.203,46

Entidad local	Desde	Hasta
MANC. SAN MARCOS	01/01/2021	31/12/2021

CUENTA DEL RESULTADO ECONÓMICO PATRIMONIAL

Nº CUENTA	NOTAS EN MEMORIA	2021	2020
	1. Ingresos tributarios y urbanísticos	2.146.547,73	2.180.330,57
72,73	a) Impuestos	0,00	0,00
740,742	b) Tasas	2.146.547,73	2.180.330,57
744	c) Contribuciones especiales	0,00	0,00
745,746	d) Ingresos urbanísticos	0,00	0,00
	2. Transferencias y subvenciones recibidas	20.030.801,89	19.459.609,34
	a) Del ejercicio		
751	a.1) Subvenciones recibidas para financiar gastos del ejercicio	0,00	0,00
750	a.2) Transferencias	20.016.420,65	19.445.228,07
752	a.3) Subvenciones recibidas para cancelación de pasivos que no supongan financiación específica de un elemento patrimonial	0,00	0,00
7530	b) Imputación de subvenciones para el inmovilizado no financiero	14.381,24	14.381,27
754	c) Imputación de subvenciones para activos corrientes y otras	0,00	0,00
	3. Ventas y prestaciones de servicios	2.268.242,59	1.041.942,24
700,701,702,703,704	a) Ventas	0,00	0,00
741,705	b) Prestación de servicios	2.268.242,59	1.041.942,24
707	c) Imputación de ingresos por activos construidos o adquiridos para otras entidades	0,00	0,00
71,7940 (6940)	4. Variación de existencias de productos terminados y en curso de fabricación y deterioro de	0,00	0,00
780,781,782,783,784	5. Trabajos realizados por la entidad para su inmovilizado	0,00	0,00
776,777	6. Otros ingresos de gestión ordinaria	6.628.543,05	7.128.539,85
795	7. Excesos de provisiones	0,00	0,00
	A) TOTAL INGRESOS DE GESTIÓN ORDINARIA (1+2+3+4+5+6+7)	31.074.135,26	29.810.422,00
	8. Gastos de personal	-608.527,34	-612.714,51
(640) (641)	a) Sueldos, salarios y asimilados	-505.201,53	-485.389,10
(642) (643) (644) (645)	b) Cargas sociales	-103.325,81	-127.325,41
(65)	9. Transferencias y subvenciones concedidas	-2.400,00	-2.400,00
	10. Aprovisionamientos	0,00	0,00
(600) (601) (602) (605) (607), (6941) (6942)	a) Consumo de mercaderías y otros aprovisionamientos	0,00	0,00
(6943),7941,7942,7943	b) Deterioro de valor de mercaderías, materias primas y otros aprovisionamientos	0,00	0,00
(62)	11. Otros gastos de gestión ordinaria	-28.289.405,72	-27.441.392,02
(63)	a) Suministros y servicios exteriores	-13.471.622,09	-12.920.505,09
(676)	b) Tributos	-14.817.783,63	-14.520.886,93
(68)	c) Otros	0,00	0,00
	12. Amortización del inmovilizado	-1.050.756,52	-1.021.607,04
	B) TOTAL GASTOS DE GESTIÓN ORDINARIA (8+9+10+11+12)	-29.951.089,58	-29.078.113,57
	I. Resultado (ahorro o desahorro) de la gestión ordinaria (A+B)	1.123.045,68	732.308,43
	13. Deterioro de valor y resultados por enajenación del inmovilizado no financiero y activos en estado de venta	-1.199,29	881,00
(690) (691) (692) (693)	a) Deterioro de valor	0,00	0,00
(6948),790,791,792,793,7948,799	b) Bajas y enajenaciones	-1.199,29	881,00
770,771,772,773,774 (670) (671) (672) (673) (674)	c) Imputación de subvenciones para el inmovilizado no financiero	0,00	0,00
7531	14. Otras partidas no ordinarias	-294.945,90	-214.359,38
775,778	a) Ingresos	105.454,10	184.622,00
(678)	b) Gastos	-400.400,00	-398.981,38
	II. Resultado de las operaciones no financieras (I+13+14)	826.900,49	518.830,05
	15. Ingresos financieros	16.341,31	28.309,51
7630	a) De participaciones en instrumentos de patrimonio		
760	a.1) En entidades del grupo, multigrupo y asociadas	0,00	0,00
	a.2) En otras entidades	0,00	0,00
7631,7632	b) De valores representativos de deuda, de créditos y de otras inversiones financieras	0,00	0,00
761,762,769,76454 (66454)	b.1) En entidades del grupo, multigrupo y asociadas	16.341,31	28.309,51
	b.2) Otros		
(663)	16. Gastos financieros	-2.472,27	-4.304,33
	a) Por deudas con entidades del grupo, multigrupo y asociadas	0,00	0,00

CUENTA DEL RESULTADO ECONÓMICO PATRIMONIAL

Nº CUENTA		NOTAS EN MEMORIA	2021	2020
(660) (661) (662) (669) 76451 (66451)	b) Otros		-2.472,27	-4.304,33
785,786,787,788,789	17. Gastos financieros imputados al activo		0,00	0,00
	18. Variación del valor razonable en activos y pasivos financieros		0,00	0,00
7646 (6646) 76459 (66459)	a) Derivados financieros		0,00	0,00
7640,7642,76452,76453 (6640) (6642) (66452) (66453)	b) Otros activos y pasivos a valor razonable con imputación en resultados		0,00	0,00
7641 (6641)	c) Imputación al resultado del ejercicio por activos financieros disponibles para la venta		0,00	0,00
768 (668)	19. Diferencias de cambio		0,00	0,00
	20. Deterioro de valor, bajas y enajenaciones de activos y pasivos financieros		-18.836,72	-41.631,77
796,7970,766 (6960) (6961) (6962) (6970) (666) 7980, 7981,7982 (6980) (6981) (6982) (6670)	a) De entidades del grupo, multigrupo y asociadas		0,00	0,00
765,7971,7983,7984,7985 (665) (6671) (6963) (6971) (6672) (6983),(6984),(6985)	b) Otros		-18.836,72	-41.631,77
755,756	21. Subvenciones para la financiación de operaciones financieras		0,00	0,00
	III. Resultado de las operaciones financieras (15+16+17+18+19+20+21)		-4.967,68	-17.626,59
	IV. Resultado (ahorro o desahorro) neto del ejercicio (II+III)		821.932,81	501.203,46
	+ Ajustes en la cuenta del resultado del ejercicio anterior			
	Resultado del ejercicio anterior ajustado (IV + ajustes)		821.932,81	501.203,46

2021

KONTU OROKORRA
CUENTA GENERAL

3.-Ondare garbiaren aldaketan egoera-orria.
Estado de cambios en el patrimonio neto.

MANC. SAN MARCOS

2021/01/01

2021/12/31

1. ONDARE GARBIAREN ALDAKETA GUZTIEN EGOERA-ORRIA

	Txosteneko oharrak	I. Ondarea	II. Sortutako ondarea	III. Balioaldaketen doikuntzak	IV. Jasotako Dirulaguntzak	GUZTIZKOA
A) Ondare garbia 2020 ekitaldiaren amaieran		1.068.787,40	-12.863.459,21	0,00	48.432,91	-11.746.238,90
B) Doikuntzak kontabilitate-irizpideak aldatzeagatik eta erroreak zuzentzeagatik			216.036,61			216.036,61
C) 2021 ekitaldiko hasierako ondare garbi doitua (A+B)		1.068.787,40	-12.647.422,60	0,00	48.432,91	-11.530.202,29
D) 2021 ekitaldian ondare garbian izandako aldaketak		0,00	821.932,81	0,00	-14.381,24	807.551,57
1. Ekitaldian aintzatetsitako sarrerak eta gastuak			821.932,81	0,00	-14.381,24	807.551,57
2. Erakunde jabearekin edo jabeekin egindako ondare-eragiketak		0,00				0,00
3. Ondare garbiaren bestelako aldakuntzak						0,00
ONDARE GARBIA 2021 EKITALDIAREN AMAIERAN (C+D)		1.068.787,40	-11.825.489,79	0,00	34.051,67	-10.722.650,72

2. AINTZATETSITAKO SARRERA ETA GASTUEN EGOERA-ORRIA

KONTU ZBK.	Txosteneko oharrak	2021	2020
129	I. Ondarearen emaitza ekonomikoa	821.932,81	501.203,46
	II. Ondare garbian zuzenean aintzatetsitako gastuak eta sarrerak:		
	1. Ibilgetu ez-finantzarioa	0,00	0,00
920	1.1 Sarrerak	0,00	0,00
(820),(821) (822)	1.2 Gastuak	0,00	0,00
	2. Aktibo eta pasibo finantzarioak	0,00	0,00
900, 991	2.1 Sarrerak	0,00	0,00
(800), (891)	2.2 Gastuak	0,00	0,00
	3. Kontabilitate-estaldurak	0,00	0,00
910	3.1 Sarrerak	0,00	0,00
(810)	3.2 Gastuak	0,00	0,00
94	4. Jasotako diru-laguntzak	0,00	0,00
	Guztira (1+2+3+4)	0,00	0,00
	III. Ondarearen emaitza ekonomikoaren kontura edo estalitako partiden hasierako baliora egindako transferentziak		
(823)	1. Ibilgetu ez-finantzarioa	0,00	0,00
(802), 902, 993	2. Aktibo eta pasibo finantzarioak	0,00	0,00
	3. Kontabilitate-estaldurak	0,00	0,00
(8110) 9110	3.1 Ondarearen emaitza ekonomikoaren kontura transferitutako zenbatekoak	0,00	0,00
(8111) 9111	3.2 Estalitako partidaren hasierako baliora transferitutako zenbatekoak	0,00	0,00
(84)	4. Jasotako diru-laguntzak	-14.381,24	-14.381,27
	Guztira (1+2+3+4)	-14.381,24	-14.381,27
	IV. Aintzatetsitako sarrerak eta gastuak GUZTIRA (I+II+III)	807.551,57	486.822,19

MANC. SAN MARCOS

2021/01/01

2021/12/31

3. ERAKUNDE JABEAREKIN EGINDAKO ERAGIKETEN EGOERA-ORRIA

a) ERAKUNDE JABEAREKIN EDO JABEEKIN EGINDAKO ONDARE-ERAGIKETAK

	Txosteneko oharrak	2021	2020
1. Diruzko ondare-ekarpena		0	0
2. Ondasun eta eskubideen ekarpena		0	0
3. Pasibo finantzarioen onarpena eta bakartzea		0	0
4. Erakunde jabearen edo jabeen beste ekarpen batzuk		0	0
5. (-) Ondasunen eta eskubideen itzulpena		0	0
6. (-) Erakunde jabeari edo jabeei beste itzulpen batzuk		0	0
GUZTIZKOA		0	0

b) ERAKUNDE JABEAREKIN EDO JABEEKIN EGINDAKO BESTE ERAGIKETA BATZUK

	Txosteneko oharrak	2021	2020
I. Ondarearen emaitza ekonomikoaren kontuan zuzenean aintzatetsitako sarrerak eta gastuak (1+2+3)		0	0
1. Transferentziak eta diru-laguntzak		0	0
1.1 Sarrerak			
1.2 Gastuak			
2. Zerbitzuak ematea eta ondasunak saltzea		0	0
2.1 Sarrerak			
2.2 Gastuak			
3. Beste batzuk		0	0
3.1 Sarrerak			
3.2 Gastuak			
II. Ondare garbian zuzenean aintzatetsitako gastuak eta sarrerak (1+2)		0	0
1. Jasotako diru-laguntzak			
2. Beste batzuk			
GUZTIZKOA (I+II)		0	0

MANC. SAN MARCOS

01/01/2021

31/12/2021

1. ESTADO TOTAL DE CAMBIOS EN EL PATRIMONIO NETO

	Notas en memoria	I. Patrimonio	II. Patrimonio generado	III. Ajustes por cambios de valor	IV. Subvenciones recibidas	TOTAL
A) Patrimonio neto al final del ejercicio 2020		1.068.787,40	-12.863.459,21	0,00	48.432,91	-11.746.238,90
B) Ajustes por cambios de criterios contables y corrección de errores			216.036,61			216.036,61
C) Patrimonio neto inicial ajustado del ejercicio 2021 (A+B)		1.068.787,40	-12.647.422,60	0,00	48.432,91	-11.530.202,29
D) Variaciones del patrimonio neto ejercicio 2021		0,00	821.932,81	0,00	-14.381,24	807.551,57
1. Ingresos y gastos reconocidos en el ejercicio			821.932,81	0,00	-14.381,24	807.551,57
2. Operaciones patrimoniales con la entidad o entidades propietarias		0,00				0,00
3. Otras variaciones del patrimonio neto						0,00
PATRIMONIO NETO AL FINAL DEL EJERCICIO 2021 (C+D)		1.068.787,40	-11.825.489,79	0,00	34.051,67	-10.722.650,72

2. ESTADO DE INGRESOS Y GASTOS RECONOCIDOS

N.º CTAS.	Notas en memoria	2021	2020
129	I. Resultado económico patrimonial	821.932,81	501.203,46
	II. Ingresos y gastos reconocidos directamente en el patrimonio neto		
	1. Inmovilizado no financiero	0,00	0,00
920	1.1 Ingresos	0,00	0,00
(820),(821) (822)	1.2 Gastos	0,00	0,00
	2. Activos y pasivos financieros	0,00	0,00
900, 991	2.1 Ingresos	0,00	0,00
(800), (891)	2.2 Gastos	0,00	0,00
	3. Coberturas contables	0,00	0,00
910	3.1 Ingresos	0,00	0,00
(810)	3.2 Gastos	0,00	0,00
94	4. Subvenciones recibidas	0,00	0,00
	Total (1+2+3+4)	0,00	0,00
	III. Transferencias a la cuenta del resultado económico patrimonial o al valor inicial de la partida cubierta:		
(823)	1. Inmovilizado no financiero	0,00	0,00
(802), 902, 993	2. Activos y pasivos financieros	0,00	0,00
	3. Coberturas contables	0,00	0,00
(8110) 9110	3.1 Importes transferidos a la cuenta del resultado económico patrimonial	0,00	0,00
(8111) 9111	3.2 Importes transferidos al valor inicial de la partida cubierta	0,00	0,00
(84)	4. Subvenciones recibidas	-14.381,24	-14.381,27
	Total (1+2+3+4)	-14.381,24	-14.381,27
	IV. TOTAL ingresos y gastos reconocidos (I+II+III)	807.551,57	486.822,19

MANC. SAN MARCOS

01/01/2021

31/12/2021

3. ESTADO DE OPERACIONES CON LA ENTIDAD O ENTIDADES PROPIETARIAS

a) OPERACIONES PATRIMONIALES CON LA ENTIDAD O ENTIDADES PROPIETARIAS

	Notas en memoria	2021	2020
1. Aportación patrimonial dineraria		0	0
2. Aportación de bienes y derechos		0	0
3. Asunción y condonación de pasivos financieros		0	0
4. Otras aportaciones de la entidad o entidades propietaria		0	0
5. (-) Devolución de bienes y derechos		0	0
6. (-) Otras devoluciones a la entidad o entidades propietarias		0	0
TOTAL		0	0

b) OTRAS OPERACIONES CON LA ENTIDAD O ENTIDADES PROPIETARIAS

	Notas en memoria	2021	2020
I. Ingresos y gastos reconocidos directamente en la cuenta del resultado económico patrimonial (1+2+3)		0	0
1. Transferencias y subvenciones		0	0
1.1 Ingresos			
1.2 Gastos			
2. Prestación de servicios y venta de bienes		0	0
2.1 Ingresos			
2.2 Gastos			
3. Otros		0	0
3.1 Ingresos			
3.2 Gastos			
II. Ingresos y gastos reconocidos directamente en el patrimonio neto (1+2)		0	0
1. Subvenciones recibidas			
2. Otros			
TOTAL (I+II)		0	0

2021

KONTU OROKORRA
CUENTA GENERAL

4.-Diru-fluxuen egoera-orria eta diruzaintza kontua.
Estado de flujos de efectivo y cuenta de tesorería.

Entidad local MANC. SAN MARCOS	Desde 01/01/2021	Hasta 31/12/2021	Fecha 17/02/2022
--	----------------------------	----------------------------	----------------------------

ESTADO DE FLUJOS DE EFECTIVO

	Notas en memoria	2021	2020
I. FLUJOS DE EFECTIVO DE LAS ACTIVIDADES DE GESTIÓN			
A) Cobros:		33.984.018,38	34.387.347,35
1. Ingresos tributarios y urbanísticos		2.196.887,13	2.185.841,09
2. Transferencias y subvenciones recibidas		20.364.935,87	19.789.486,91
3. Ventas y prestaciones de servicios		2.378.282,30	1.245.433,66
4. Gestión de recursos recaudados por cuenta de otros entes		0,00	0,00
5. Intereses y dividendos cobrados		0,00	5.657,96
6. Otros cobros		9.043.913,08	11.160.927,73
B) Pagos:		31.856.799,87	30.737.958,29
7. Gastos de personal		607.936,06	611.634,83
8. Transferencias y subvenciones concedidas		2.400,00	2.400,00
9. Aprovisionamientos			
10. Otros gastos de gestión		29.222.236,37	30.113.469,29
11. Gestión de recursos recaudados por cuenta de otros entes		0,00	0,00
12. Intereses pagados		2.472,27	4.304,33
13. Otros pagos		2.021.755,17	6.149,84
Flujos netos de efectivo por actividades de gestión (+A-B)		2.127.218,51	3.649.389,06
II. FLUJOS DE EFECTIVO DE LAS ACTIVIDADES DE INVERSIÓN			
C) Cobros:		0,00	3.301,00
1. Venta de inversiones reales		0,00	3.301,00
2. Venta de activos financieros		0,00	0,00
3. Unidad de actividad			
4. Otros cobros de las actividades de inversión		0,00	0,00
D) Pagos:		364.597,16	874.272,73
5. Compra de inversiones reales		364.597,16	874.272,73
6. Compra de activos financieros		0,00	0,00
7. Unidad de actividad			
8. Otros pagos de las actividades de inversión			
Flujos netos de efectivo por actividades de inversión (+C-D)		-364.597,16	-870.971,73
III. FLUJOS DE EFECTIVO DE LAS ACTIVIDADES DE FINANCIACIÓN			
E) Aumentos en el patrimonio:		0	0
1. Cobros por aportaciones de la entidad o entidades propietarias			
F) Pagos a la entidad o entidades propietarias:		0	0
2. Devolución de aportaciones y reparto de resultados a la entidad o entidades			
G) Cobros por emisión de pasivos financieros:		244.420,00	150.500,00
3. Obligaciones y otros valores negociables		0,00	0,00
4. Préstamos recibidos		244.420,00	150.500,00
5. Otras deudas		0,00	0,00
H) Pagos por reembolso de pasivos financieros:		335.357,51	330.669,72
6. Obligaciones y otros valores negociables		0,00	0,00
7. Préstamos recibidos		335.357,51	330.669,72
8. Otras deudas		0,00	0,00
Flujos netos de efectivo por actividades de financiación (+E-F+G-H)		-90.937,51	-180.169,72
IV. FLUJOS DE EFECTIVO PENDIENTES DE CLASIFICACIÓN			
I) Cobros pendientes de aplicación		0,00	0,00
J) Pagos pendientes de aplicación		0,00	0,00
Flujos netos de efectivo pendientes de clasificación (+I-J)		0,00	0,00
V. EFECTO DE LAS VARIACIONES DE LOS TIPOS DE CAMBIO			
VI. INCREMENTO/DISMINUCIÓN NETA DEL EFECTIVO Y ACTIVOS LIQUIDOS EQUIVALENTES AL EFECTIVO (I + II + IV + V)			
Efectivo y activos líquidos equivalentes al efectivo al inicio del ejercicio		5.302.255,52	2.704.007,91
Efectivo y activos líquidos equivalentes al efectivo al final de ejercicio		6.973.939,36	5.302.255,52

KONTUHARTZAILEA / EL INTERVENTOR

PRESIDENTEA / PRESIDENTA

GORDAILUZAINA / LA DEPOSITARIA

Udal Entitatea MANC. SAN MARCOS	Noiztik 2021/01/01	Noiz arte 2021/12/31	Data 2022/02/17
---	------------------------------	--------------------------------	---------------------------

DIRU-FLUXUEN EGOERA-ORRIA

	Txosteneko oharrak	2021	2020
I. GESTIO-JARDUEREN DIRU-FLUXUAK			
A) Kobrantzak:		33.984.018,38	34.387.347,35
1. Zerga eta hirigintza-sarrerak		2.196.887,13	2.185.841,09
2. Jasotako transferentziak eta diru-laguntzak		20.364.935,87	19.789.486,91
3. Salmentak eta zerbitzu-sarrerak		2.378.282,30	1.245.433,66
4. Beste erakunde batzuek bildutako baliabideen gestioa		0,00	0,00
5. Kobratutako interesak eta dibidenduak		0,00	5.657,96
6. Beste kobrantza batzuk		9.043.913,08	11.160.927,73
B) Ordainketak:		31.856.799,87	30.737.958,29
7. Langile-gastuak		607.936,06	611.634,83
8. Emandako transferentziak eta diru-laguntzak		2.400,00	2.400,00
9. Hornidurak		0,00	0,00
10. Gestioko bestelako gastuak		29.222.236,37	30.113.469,29
11. Beste erakunde batzuek bildutako baliabideen gestioa		0,00	0,00
12. Ordaindutako interesak		2.472,27	4.304,33
13. Beste ordainketa batzuk		2.021.755,17	6.149,84
Gestio-jarduerengatiko diru-fluxu garbiak (+A-B)		2.127.218,51	3.649.389,06
II. INBERTSIO-JARDUEREN DIRU-FLUXUAK			
C) Kobrantzak:		0,00	3.301,00
1. Inbertsio errealeen salmenta		0,00	3.301,00
2. Aktibo finantzarioen salmenta		0,00	0,00
3. Jarduera-unitatea		0,00	0,00
4. Inbertsio jardueren beste kobrantza batzuk		0,00	0,00
D) Ordainketak:		364.597,16	874.272,73
5. Inbertsio errealeen erosketak		364.597,16	874.272,73
6. Aktibo finantzarioen erosketak		0,00	0,00
7. Jarduera-unitatea			
8. Inbertsio jardueren beste ordainketa batzuk			
Inbertsio jarduerengatiko diru-fluxu garbiak (+C-D)		-364.597,16	-870.971,73
III. FINANTZAKETA-JARDUERETAKO DIRU-FLUXUAK			
E) Ondarearen hazkundera:		0	0
1. Kobrantzak erakunde jabearen edo jabeen beste ekarpen batzuegatik			
F) Erakunde jabeari edo jabeei egindako ordainketak:		0	0
2. Erakunde jabeari edo jabeei ekarpenak itzultzea eta emaitzak banatzea			
G) Kobrantzak pasibo finantzarioen jaulkipenengatik:		244.420,00	150.500,00
3. Obligazioak eta bestelako balore negoziagarriak		0,00	0,00
4. Jasotako maileguak		244.420,00	150.500,00
5. Bestelako zorrak		0,00	0,00
H) Ordainketak pasibo finantzarioen diru-itzultzeengatik:		335.357,51	330.669,72
6. Obligazioak eta bestelako balore negoziagarriak		0,00	0,00
7. Jasotako maileguak		335.357,51	330.669,72
8. Bestelako zorrak		0,00	0,00
Finantzaketa-jarduerengatiko diru-fluxu garbiak (+E-F+G-H)		-90.937,51	-180.169,72
IV. SAILKATZEKO DAUDEN DIRU-FLUXUAK			
I) Aplikatzeko dauden kobrantzak		0,00	0,00
J) Aplikatzeko dauden ordainketak		0,00	0,00
Sailkatzeke dauden diru-fluxu garbiak (+I-J)		0,00	0,00
V. KANBIO-TASEN ALDAKETEN ERAGINA			
VI. DIRU KOPURUAREN ETA DIRUAREN BALIOKIDE DIREN AKTIBO LIKIDOEN HANDITZE/TXIKITZE GARBIA (I + II + III + IV + V)			
		1.671.683,84	2.598.247,61
Ekitaldiaren hasierako diruaren baliokide diren aktibo likidoak eta dirua		5.302.255,52	2.704.007,91
Ekitaldiaren amaierako diruaren baliokide diren aktibo likidoak eta dirua		6.973.939,36	5.302.255,52

ESKUC5846aaa-3416-4e86-af5a-9f8af329e3a8

KONTUHARTZAILEA / EL INTERVENTOR

PRESIDENTEA / PRESIDENTA

GORDAILUZAINA / LA DEPOSITARIA

Entidad local MANC. SAN MARCOS	Desde 01/01/2021	Hasta 31/12/2021	Fecha 17/02/2022
--	----------------------------	----------------------------	----------------------------

CUENTA DE TESORERÍA

	DEBE		HABER
1.- PAGOS PRESUPUESTARIOS		1.- COBROS PRESUPUESTARIOS	
PRESUPUESTO DE GASTOS: E.J. CORRIENTE	27.978.393,17	PRESUPUESTO DE INGRESOS: E.J. CORRIENTE	28.119.183,63
PRESUPUESTO DE GASTOS: E.J. CERRADOS	2.050.470,31	PRESUPUESTO DE INGRESOS: E.J. CERRADOS	4.656.988,75
DEVOLUCION INGRESOS PRESUPUESTARIOS	160.037,15	REINTEGROS PRESUPUESTO GASTOS: E.J. CORRIENTE	10.651,08
TOTAL PAGOS PRESUPUESTARIOS	30.188.900,63	TOTAL COBROS PRESUPUESTARIOS	32.786.823,46
2.- PAGOS NO PRESUPUESTARIOS		2.- COBROS NO PRESUPUESTARIOS	
OPERACIONES FINANCIERAS	2.086.809,27	OPERACIONES FINANCIERAS	1.177.956,23
ENTIDADES PUBLICAS	242.641,96	ENTIDADES PUBLICAS	268.239,56
OTROS	42.983,55	OTROS	0,00
TOTAL PAGOS NO PRESUPUESTARIOS	2.372.434,78	TOTAL COBROS NO PRESUPUESTARIOS	1.446.195,79
3.- OTROS PAGOS		3.- OTROS COBROS	
PARTIDAS PENDIENTES DE APLICACION	0,00	PARTIDAS PENDIENTES DE APLICACION	0,00
MOVIMIENTOS INTERNOS DE TESORERIA		MOVIMIENTOS INTERNOS DE TESORERIA	
TOTAL OTROS PAGOS	0,00	TOTAL OTROS COBROS	0,00
TOTAL PAGOS	32.561.335,41	TOTAL COBROS	34.233.019,25
EXISTENCIA FINAL	6.973.939,36	EXISTENCIA INICIAL	5.302.255,52
TOTAL DEBE	39.535.274,77	TOTAL HABER	39.535.274,77

KONTUHARTZAILEA / EL INTERVENTOR

PRESIDENTEA / PRESIDENTA

GORDAILUZAINA / LA DEPOSITARI



Egiarzapen Kode Segurua/Código Seguro de Verificación: ESKUC5846aaa-3416-4e86-af5a-9f8af329e3a8
 Dokumentu elektronikoa honen paperezko kopia osotasuna eta sinadura egiaztatzeke, sar ezazu egiarzapen kode segurua egoliza elektronikoa:
<https://uzt.gipuzkoa.eus?pe=29910>
 Compruebe la integridad y Firma de la copia en papel de este documento electrónico, introduciendo el código seguro de verificación en la sede electrónica: <https://uzt.gipuzkoa.eus?pe=29910>

Udal Entitatea MANC. SAN MARCOS	Noiztik 2021/01/01	Noiz arte 2021/12/31	Data 2022/02/17
---	------------------------------	--------------------------------	---------------------------

DIRUZAINZTA KONTUA

	ZOR		HARTZEKO
1.- AURREKONTUKO ORDAINKETAK		1.- AURREKONTUKO KOBRANTZAK	
GASTUEN AURREKONTUA: URTEKO EKITALDIA	27.978.393,17	SARREREN AURREKONTUA: URTEKO EKITALDIA	28.119.183,63
GASTUEN AURREKONTUA: ITXITAKO EKITALDIAK	2.050.470,31	SARREREN AURREKONTUA: ITXITAKO EKITALDIAK	4.656.988,75
AURREKONTUKO SARREREN ITZULKETAK	160.037,15	AURREKONTUKO GASTUEN ITZULKETAK	10.651,08
AURREKONTUKO ORDAINKETAK GUZTIRA	30.188.900,63	AURREKONTUKO KOBRANTZAK GUZTIRA	32.786.823,46
2.- AURREKONTUZ KANPOKO ORDAINKETAK		2.- AURREKONTUZ KANPOKO KOBRANTZAK	
ERAGIKETA FINANTZARIOAK	2.086.809,27	ERAGIKETA FINANTZARIOAK	1.177.956,23
ENTITATE PUBLIKOAK	242.641,96	ENTITATE PUBLIKOAK	268.239,56
BESTELAKOAK	42.983,55	BESTELAKOAK	0,00
AURREKONTUZ KANPOKO ORDAINKETAK GUZTIRA	2.372.434,78	AURREKONTUZ KANPOKO KOBRANTZAK GUZTIRA	1.446.195,79
3.- BESTELAKO ORDAINKETAK		3.- BESTELAKO KOBRANTZAK	
APLIKATZEKE DAUDEN ORDAINKETAK	0,00	APLIKATZEKE DAUDEN KOBRANTZAK	0,00
DIRUZAINZAKO BARNE MUGIMENDUAK		DIRUZAINZAKO BARNE MUGIMENDUAK	
BESTELAKO ORDAINKETAK GUZTIRA	0,00	BESTELAKO KOBRANTZAK GUZTIRA	0,00
ORDAINKETAK GUZTIRA	32.561.335,41	KOBANTZAK GUZTIRA	34.233.019,25
AMAIERAKO EXISTENTZIAK	6.973.939,36	HASIERAKO EXISTENTZIAK	5.302.255,52
ZOR GUZTIRA	39.535.274,77	HARTZEKO GUZTIRA	39.535.274,77

KONTUHARTZAILEA / EL INTERVENTOR

PRESIDENTEA / PRESIDENTA

GORDAILUZAINA / LA DEPOSITARI

Sinaduren laburpena / Resumen de firmas**Titulua / Título:**

2022OROK0008-Diruzaintza/Diruzaintza ()

Data / Fecha: 2022/02/23 13:36:16
Sinatzailea 1 / Firmante 1: LIOBA MAIZA RECONDO - 72478385A

Data / Fecha: 2022/02/23 13:43:18
Sinatzailea 2 / Firmante 2: MARIA AITZIBER SAN ROMAN ABETE - 15958666R

Data / Fecha: 2022/02/23 21:09:43
Sinatzailea 3 / Firmante 3: LORETO OSA OCON - 44126008W

2021

KONTU OROKORRA
CUENTA GENERAL

5.-Aurrekontuaren likidazioaren egoera-orria.
Estado de liquidación del presupuesto.

I. AURREKONTUAREN LIKIDAZIOAREN EGOERA-ORRIA

AURREKONTU APLIKAZIOA	DESKRIBAPENA	AURREKONTU KREDITUAK			GASTU KONPROMETITUAK (4)	ONARTUTAKO OBLIGAZIO GARBIAK (5)	ORDAINKETAK (6)	ABENDUAREN 31-N ORDAINDU GABE DAUDEN OBLIGAZIOAK (7=5-6)	KREDITU GERAKINAK (8=3-5)
		HASIERAKOAK (1)	ALDAKETAK (2)	BEHIN BETIKOAK (3=1+2)					
1 120.162.10.01.99 2021	FUNTZIONARIEN OINARRIZKO ORDAINKETAK	70.090,00	0,00	70.090,00	55.997,73	55.997,73	55.997,73	0,00	14.092,27
1 120.162.20.01.99 2021	FUNTZIONARIEN OINARRIZKO ORDAINKETAK	45.160,00	0,00	45.160,00	32.338,41	32.338,41	32.338,41	0,00	12.821,59
1 120.162.30.01.99 2021	FUNTZIONARIEN OINARRIZKO ORDAINKETAK	31.565,00	0,00	31.565,00	22.603,48	22.603,48	22.603,48	0,00	8.961,52
1 121.162.10.01.99 2021	F.ORDAINKETA OSAGARRIAK: DO	34.581,00	0,00	34.581,00	28.328,41	28.328,41	28.328,41	0,00	6.252,59
1 121.162.10.02.99 2021	F.ORDAINKETA OSAGARRIAK: BO	133.111,00	0,00	133.111,00	167.836,40	167.836,40	167.836,40	0,00	-34.725,40
1 121.162.20.01.99 2021	F.ORDAINKETA OSAGARRIAK: DO	22.282,00	0,00	22.282,00	16.189,07	16.189,07	16.189,07	0,00	6.092,93
1 121.162.20.02.99 2021	F.ORDAINKETA OSAGARRIAK: BO	85.767,00	0,00	85.767,00	100.410,05	100.410,05	100.410,05	0,00	-14.643,05
1 121.162.30.01.99 2021	F.ORDAINKETA OSAGARRIAK: DO	15.574,00	0,00	15.574,00	11.315,45	11.315,45	11.315,45	0,00	4.258,55
1 121.162.30.02.99 2021	F.ORDAINKETA OSAGARRIAK: BO	59.947,00	0,00	59.947,00	70.182,53	70.182,53	70.182,53	0,00	-10.235,53
1 160.162.10.01.99 2021	GIZARTE SEGURANTZA	61.816,00	0,00	61.816,00	48.086,71	48.086,71	48.086,71	0,00	13.729,29
1 160.162.10.04.99 2021	ELKARKIDETZA	4.090,00	0,00	4.090,00	3.847,60	3.847,60	3.847,60	0,00	242,40
1 160.162.20.01.99 2021	GIZARTE SEGURANTZA	39.830,00	0,00	39.830,00	26.760,47	26.760,47	26.760,47	0,00	13.069,53
1 160.162.20.04.99 2021	ELKARKIDETZA	2.635,00	0,00	2.635,00	2.478,94	2.478,94	2.478,94	0,00	156,06
1 160.162.20.05.99 2021	ASISTENTZIA MEDIKO- FARMAZEUTIKOA	3.000,00	0,00	3.000,00	1.715,38	1.715,38	1.715,38	0,00	1.284,62
1 160.162.30.01.99 2021	GIZARTE SEGURANTZA	27.839,00	0,00	27.839,00	18.704,05	18.704,05	18.704,05	0,00	9.134,95
1 160.162.30.04.99 2021	ELKARKIDETZA	1.842,00	0,00	1.842,00	1.732,66	1.732,66	1.732,66	0,00	109,34
1 205.162.20.01.99 2021	EKIPOEN ERRENTAMENDUA	500,00	0,00	500,00	0,00	0,00	0,00	0,00	500,00
1 209.162.10.01.03 2021	GARBIGUNETAKO EDUKIONTZI ERRENTAMENDUA	1.500,00	0,00	1.500,00	316,80	316,80	316,80	0,00	1.183,20
1 209.162.10.01.03 2020	GARBIGUNETAKO EDUKIONTZI ERRENTAMENDUA	0,00	79,20	79,20	79,20	79,20	79,20	0,00	0,00

AURREKONTU APLIKAZIOA	DESKRIBAPENA	AURREKONTU KREDITUAK			GASTU KONPROMETITUAK (4)	ONARTUTAKO OBLIGAZIO GARBIAK (5)	ORDAINKETAK (6)	ABENDUAREN 31-N ORDAINDU GABE DAUDEN OBLIGAZIOAK (7=5-6)	KREDITU GERAKINAK (8=3-5)
		HASIERAKOAK (1)	ALDAKETAK (2)	BEHIN BETIKOAK (3=1+2)					
1 209.162.10.01.05 2021	POLIGONOETAKO EDUKIONTZI ERRENTAMENDUA	1.500,00	0,00	1.500,00	800,00	800,00	800,00	0,00	700,00
1 209.162.10.01.11 2021	MERKABUGATIKO EDUKIONTZI ERRENTAMENDUA	2.500,00	0,00	2.500,00	5.904,05	5.600,50	5.600,50	0,00	-3.100,50
1 209.162.10.01.11 2020	MERKABUGATIKO EDUKIONTZI ERRENTAMENDUA	0,00	303,55	303,55	303,55	303,55	303,55	0,00	0,00
1 211.162.20.01.99 2021	BULEGOEN MANTENIMENDU ETA KONPONKETAK	3.000,00	0,00	3.000,00	1.273,76	1.273,76	1.273,76	0,00	1.726,24
1 211.162.20.01.99 2020	BULEGOEN MANTENIMENDU ETA KONPONKETAK	0,00	738,10	738,10	738,10	738,10	738,10	0,00	0,00
1 212.162.10.01.03 2021	GARBIGUNEETAN MANTEN. ETA KONPONKETAK	25.000,00	0,00	25.000,00	13.404,36	13.312,40	13.312,40	0,00	11.687,60
1 212.162.10.01.03 2020	GARBIGUNEETAN MANTEN. ETA KONPONKETAK	0,00	4.588,32	4.588,32	4.588,32	4.588,32	4.588,32	0,00	0,00
1 212.162.10.01.11 2021	MERKABUGATIKO MANTEN. ETA KONPONKETAK	17.000,00	0,00	17.000,00	3.973,37	3.973,37	3.973,37	0,00	13.026,63
1 212.162.10.02.03 2021	GARBIGUNEETAN MANT. TRANSF. PUNTUAK	5.000,00	0,00	5.000,00	437,84	437,84	437,84	0,00	4.562,16
1 212.162.30.01.06 2021	BIOGAS PLANTAKO MANTENUA	20.000,00	0,00	20.000,00	13.418,50	13.418,50	13.418,50	0,00	6.581,50
1 213.162.10.01.01 2021	G.B. IBILGAILUEN MANTEN. ETA KONPONKETAK	50.000,00	0,00	50.000,00	45.444,08	35.541,25	19.816,45	15.724,80	14.458,75
1 213.162.10.01.01 2020	G.B. IBILGAILUEN MANTEN. ETA KONPONKETAK	0,00	28.094,45	28.094,45	27.759,76	27.759,76	27.759,76	0,00	334,69
1 213.162.10.01.05 2021	PGNO.IBILGAILUEN MANTEN. ETA KONPONKETAK	10.000,00	0,00	10.000,00	0,00	0,00	0,00	0,00	10.000,00
1 213.162.10.01.05 2020	PGNO.IBILGAILUEN MANTEN. ETA KONPONKETAK	0,00	8.578,98	8.578,98	8.578,98	8.578,98	8.578,98	0,00	0,00
1 213.162.20.01.99 2021	IBILGAILUEN MANTENIMENDUA	5.000,00	0,00	5.000,00	14,79	14,79	14,79	0,00	4.985,21
1 220.162.20.01.99 2021	MATERIAL ARRUNT EZ- INBENTAGARRIA	6.000,00	0,00	6.000,00	5.557,01	5.557,01	5.351,01	206,00	442,99
1 220.162.30.02.99 2021	PRENTSA,ALDIZKARIAK,LIBURUAK ETA BESTE	1.500,00	0,00	1.500,00	1.719,01	1.719,01	1.719,01	0,00	-219,01
1 221.162.10.01.03 2021	ENERGIA ELEKTRIKOA GARBIGUNEAK	13.000,00	0,00	13.000,00	8.528,08	7.989,98	7.371,10	618,88	5.010,02
1 221.162.10.01.03 2020	ENERGIA ELEKTRIKOA GARBIGUNEAK	0,00	881,54	881,54	881,54	881,54	881,54	0,00	0,00
1 221.162.10.02.03 2021	URA GARBIGUNEAK	2.000,00	0,00	2.000,00	987,64	905,73	905,73	0,00	1.094,27
1 221.162.10.02.03 2020	URA GARBIGUNEAK	0,00	158,36	158,36	158,36	158,36	158,36	0,00	0,00

AURREKONTU APLIKAZIOA	DESKRIBAPENA	AURREKONTU KREDITUAK			GASTU KONPROMETITUAK (4)	ONARTUTAKO OBLIGAZIO GARBIAK (5)	ORDAINKETAK (6)	ABENDUAREN 31-N ORDAINDU GABE DAUDEN OBLIGAZIOAK (7=5-6)	KREDITU GERAKINAK (8=3-5)
		HASIERAKOAK (1)	ALDAKETAK (2)	BEHIN BETIKOAK (3=1+2)					
1 221.162.10.99.10 2021	NEKAZAL INGURUNeko EDUKIONTZIEN POLTSAK	5.000,00	0,00	5.000,00	0,00	0,00	0,00	0,00	5.000,00
1 221.162.20.01.99 2021	BULEGOETAKO ENERGIA ELEKTRIKOA	5.500,00	0,00	5.500,00	3.976,55	3.698,88	3.425,21	273,67	1.801,12
1 221.162.20.01.99 2020	BULEGOETAKO ENERGIA ELEKTRIKOA	0,00	418,83	418,83	418,83	418,83	418,83	0,00	0,00
1 221.162.20.02.99 2021	BULEGOETAKO URA	1.000,00	0,00	1.000,00	304,58	231,52	231,52	0,00	768,48
1 221.162.20.02.99 2020	BULEGOETAKO URA	0,00	76,11	76,11	76,11	76,11	76,11	0,00	0,00
1 221.162.30.01.04 2021	ENERGIA ELEKTRIKOA SAN MARKOS	65.000,00	0,00	65.000,00	39.823,63	37.640,45	31.857,30	5.783,15	27.359,55
1 221.162.30.01.04 2020	ENERGIA ELEKTRIKOA SAN MARKOS	0,00	3.543,84	3.543,84	3.543,84	3.543,84	3.543,84	0,00	0,00
1 221.162.30.01.06 2021	ENERGIA ELEKTRIKOA BIOGAS PLANTA	10.000,00	0,00	10.000,00	6.877,33	6.877,33	6.877,33	0,00	3.122,67
1 221.162.30.01.06 2020	ENERGIA ELEKTRIKOA BIOGAS PLANTA	0,00	906,04	906,04	906,04	906,04	906,04	0,00	0,00
1 221.162.30.01.07 2021	ENERGIA ELEKTRIKOA AIZMENDI	200,00	0,00	200,00	135,92	135,92	118,75	17,17	64,08
1 221.162.30.01.09 2021	ENERGIA ELEKTRIKOA ONTZIEN PLANTA	95.000,00	0,00	95.000,00	71.223,70	65.334,64	55.720,39	9.614,25	29.665,36
1 221.162.30.01.09 2020	ENERGIA ELEKTRIKOA ONTZIEN PLANTA	0,00	7.437,08	7.437,08	7.437,08	7.437,08	7.437,08	0,00	0,00
1 221.162.30.02.04 2021	URA SAN MARKOS	1.000,00	0,00	1.000,00	921,59	632,84	632,84	0,00	367,16
1 221.162.30.02.04 2020	URA SAN MARKOS	0,00	133,09	133,09	133,09	133,09	133,09	0,00	0,00
1 221.162.30.02.06 2021	URA BIOGAS PLANTA	4.000,00	0,00	4.000,00	262,18	220,84	220,84	0,00	3.779,16
1 221.162.30.02.06 2020	URA BIOGAS PLANTA	0,00	44,10	44,10	44,10	44,10	44,10	0,00	0,00
1 221.162.30.02.07 2021	URA AIZMENDI	1.500,00	0,00	1.500,00	1.338,16	1.338,16	1.338,16	0,00	161,84
1 222.162.20.01.99 2021	KOMUNIKAZIO TELEFONIKOAK	5.000,00	0,00	5.000,00	5.797,93	5.176,91	5.176,91	0,00	-176,91
1 222.162.20.05.99 2021	KOMUNIKAZIO INFORMATIKOAK	40.000,00	0,00	40.000,00	41.845,43	41.845,43	41.845,43	0,00	-1.845,43
1 222.162.20.99.99 2021	MEZULARI ZERBITZUAK	500,00	0,00	500,00	79,20	79,20	79,20	0,00	420,80
1 222.162.30.01.06 2021	KOMUNIKAZIO TELEFONIKOAK BIOGAS PLANTA	2.000,00	0,00	2.000,00	2.264,23	2.144,69	2.144,69	0,00	-144,69

AURREKONTU APLIKAZIOA	DESKRIBAPENA	AURREKONTU KREDITUAK			GASTU KONPROMETITUAK (4)	ONARTUTAKO OBLIGAZIO GARBIAK (5)	ORDAINKETAK (6)	ABENDUAREN 31-N ORDAINDU GABE DAUDEN OBLIGAZIOAK (7=5-6)	KREDITU GERAKINAK (8=3-5)
		HASIERAKOAK (1)	ALDAKETAK (2)	BEHIN BETIKOAK (3=1+2)					
1 222.162.30.01.06 2020	KOMUNIKAZIO TELEFONIKOAK BIOGAS PLANTA	0,00	113,08	113,08	113,05	113,05	113,05	0,00	0,03
1 224.162.10.01.03 2021	ASEGURUAK GARBIGUNEAK	1.100,00	0,00	1.100,00	1.096,27	1.096,27	1.096,27	0,00	3,73
1 224.162.20.01.99 2021	BULEGOETAKO ASEGURUAK	1.600,00	0,00	1.600,00	820,05	820,05	820,05	0,00	779,95
1 224.162.20.99.99 2021	LANGILEGOAREN ASEGURUA	3.000,00	0,00	3.000,00	3.020,72	3.020,72	3.020,72	0,00	-20,72
1 224.162.30.01.06 2021	BIOGAS PLANTAKO ASEGURUAK	6.000,00	0,00	6.000,00	596,33	596,33	596,33	0,00	5.403,67
1 224.162.30.02.99 2021	IBILGAILUAREN ASEGURUA	1.000,00	0,00	1.000,00	7,11	7,11	7,11	0,00	992,89
1 224.162.30.99.04 2021	ING. ASEGURUAK S.MARKOS	6.000,00	0,00	6.000,00	4.008,04	4.008,04	4.008,04	0,00	1.991,96
1 224.162.30.99.07 2021	ING. ASEGURUAK AIZMENDI	6.000,00	0,00	6.000,00	4.008,04	4.008,04	4.008,04	0,00	1.991,96
1 224.162.30.99.99 2021	EKINTZEN E.Z. ASEGURUA	15.000,00	0,00	15.000,00	16.675,95	14.708,40	14.708,40	0,00	291,60
1 225.162.20.01.99 2021	UDAL TRIBUTUAK	10.000,00	0,00	10.000,00	9.434,77	9.345,41	9.345,41	0,00	654,59
1 225.162.30.01.04 2021	TASAK AÑARBEKO URAK SAN MARKO	70.000,00	0,00	70.000,00	46.875,98	34.152,88	34.152,88	0,00	35.847,12
1 225.162.30.01.04 2020	TASAK AÑARBEKO URAK SAN MARKO	0,00	12.986,22	12.986,22	12.986,22	12.986,22	12.986,22	0,00	0,00
1 225.162.30.01.07 2021	TASAK AÑARBEKO URAK AIZMENDI	40.000,00	0,00	40.000,00	49.453,77	28.415,51	28.415,51	0,00	11.584,49
1 225.162.30.01.07 2020	TASAK AÑARBEKO URAK AIZMENDI	0,00	18.681,12	18.681,12	18.681,12	18.681,12	18.681,12	0,00	0,00
1 225.162.30.02.05 2021	KONTSORTZIO TARIFA HH-BIO TRAT. POL	620.000,00	0,00	620.000,00	573.697,06	526.463,53	526.463,53	0,00	93.536,47
1 225.162.30.02.05 2020	KONTSORTZIO TARIFA HH-BIO TRAT. POL	0,00	46.114,45	46.114,45	46.114,45	46.114,45	46.114,45	0,00	0,00
1 225.162.30.02.13 2021	KONTSORTZIOA TARIFA HH KANPO TRATAMENDUA	12.480.000,00	0,00	12.480.000,00	12.242.820,91	11.113.453,64	10.010.579,19	1.102.874,45	1.366.546,36
1 225.162.30.02.13 2020	KONTSORTZIOA TARIFA HH KANPO TRATAMENDUA	0,00	1.010.818,59	1.010.818,59	1.010.818,59	1.010.818,59	1.010.818,59	0,00	0,00
1 225.162.30.02.17 2021	KONTSORTZIO TARIFA BIO KANPO TRATAMENDUA	2.115.000,00	0,00	2.115.000,00	2.019.953,52	1.844.962,69	1.651.246,65	193.716,04	270.037,31
1 225.162.30.02.17 2020	KONTSORTZIO TARIFA BIO KANPO TRATAMENDUA	0,00	172.389,59	172.389,59	172.389,59	172.389,59	172.389,59	0,00	0,00
1 226.162.10.99.10 2021	NEKAZAL INGURUNEKO HONDAKINEN BILKETA	88.000,00	0,00	88.000,00	65.813,61	65.813,61	65.813,61	0,00	22.186,39

AURREKONTU APLIKAZIOA	DESKRIBAPENA	AURREKONTU KREDITUAK			GASTU KONPROMETITUAK (4)	ONARTUTAKO OBLIGAZIO GARBIAK (5)	ORDAINKETAK (6)	ABENDUAREN 31-N ORDAINDU GABE DAUDEN OBLIGAZIOAK (7=5-6)	KREDITU GERAKINAK (8=3-5)
		HASIERAKOAK (1)	ALDAKETAK (2)	BEHIN BETIKOAK (3=1+2)					
1 226.162.10.99.11 2021	MERKATUETAN EKINTZAK	36.000,00	0,00	36.000,00	30.608,55	28.233,55	28.233,55	0,00	7.766,45
1 226.162.10.99.11 2020	MERKATUETAN EKINTZAK	0,00	2.565,00	2.565,00	2.565,00	2.565,00	2.565,00	0,00	0,00
1 226.162.20.03.99 2021	PUBLIZITATE ETA PROPAGANDA	15.000,00	0,00	15.000,00	848,39	699,36	699,36	0,00	14.300,64
1 226.162.20.04.99 2021	GASTU JURIDIKOAK	3.000,00	0,00	3.000,00	2.856,67	2.856,67	2.856,67	0,00	143,33
1 226.162.20.04.99 2020	GASTU JURIDIKOAK	0,00	306,86	306,86	306,86	306,86	306,86	0,00	0,00
1 226.162.20.05.99 2021	BATZARRAK	5.000,00	0,00	5.000,00	2.395,80	2.395,80	2.395,80	0,00	2.604,20
1 226.162.20.07.99 2021	LAN TEKNIKOAK - AHOLKULARITZAK	48.000,00	0,00	48.000,00	41.785,52	39.462,32	37.223,82	2.238,50	8.537,68
1 226.162.20.07.99 2020	LAN TEKNIKOAK - AHOLKULARITZAK	0,00	12.675,96	12.675,96	12.675,96	12.675,96	12.675,96	0,00	0,00
1 226.162.20.08.99 2021	BULEGOEN GARBIKETA	10.000,00	0,00	10.000,00	11.146,84	10.233,14	10.233,14	0,00	-233,14
1 226.162.20.08.99 2020	BULEGOEN GARBIKETA	0,00	801,87	801,87	801,87	801,87	801,87	0,00	0,00
1 226.162.20.09.99 2021	ITZULPENAK	15.000,00	0,00	15.000,00	1.122,14	1.122,14	1.014,30	107,84	13.877,86
1 226.162.20.09.99 2020	ITZULPENAK	0,00	86,54	86,54	86,54	86,54	86,54	0,00	0,00
1 226.162.20.10.99 2021	BESTE HAINBAT GASTU	20.000,00	0,00	20.000,00	6.891,59	6.778,19	6.778,19	0,00	13.221,81
1 226.162.20.10.99 2020	BESTE HAINBAT GASTU	0,00	152,79	152,79	152,79	152,79	152,79	0,00	0,00
1 226.162.20.11.99 2021	BULEGOEN SEGURTASUNA	500,00	0,00	500,00	470,30	470,30	470,30	0,00	29,70
1 226.162.20.12.99 2021	ASISTENTZIA INFORMATIKOA	10.000,00	0,00	10.000,00	13.443,30	12.452,85	12.253,20	199,65	-2.452,85
1 226.162.20.12.99 2020	ASISTENTZIA INFORMATIKOA	0,00	774,40	774,40	774,40	774,40	774,40	0,00	0,00
1 226.162.20.13.99 2021	GIDATUTAKO BISITALDIAK	6.000,00	0,00	6.000,00	4.789,99	4.789,99	4.789,99	0,00	1.210,01
1 226.162.30.07.04 2021	LAN TEKNIKOAK-AHOLKULARITZAK S.MARKO	91.800,00	0,00	91.800,00	85.126,10	36.666,17	32.598,44	4.067,73	55.133,83
1 226.162.30.07.04 2020	LAN TEKNIKOAK-AHOLKULARITZAK S.MARKO	0,00	46.412,01	46.412,01	46.412,01	46.412,01	46.412,01	0,00	0,00
1 226.162.30.07.07 2021	LAN TEKNIKOAK-AHOLKULARITZAK AIZMENDI	152.800,00	0,00	152.800,00	61.052,50	39.518,52	38.520,27	998,25	113.281,48

AURREKONTU APLIKAZIOA	DESKRIBAPENA	AURREKONTU KREDITUAK			GASTU KONPROMETITUAK (4)	ONARTUTAKO OBLIGAZIO GARBIAK (5)	ORDAINKETAK (6)	ABENDUAREN 31-N ORDAINDU GABE DAUDEN OBLIGAZIOAK (7=5-6)	KREDITU GERAKINAK (8=3-5)
		HASIERAKOAK (1)	ALDAKETAK (2)	BEHIN BETIKOAK (3=1+2)					
1 226.162.30.07.07 2020	LAN TEKNIKOAK-AHOLKULARITZAK AIZMENDI	0,00	37.476,76	37.476,76	37.476,76	37.476,76	37.476,76	0,00	0,00
1 226.162.30.18.16 2021	ETXEKO HONDAKIN BEREZIEN TRATAMENDUA	10.000,00	0,00	10.000,00	11.253,48	11.193,53	11.083,53	110,00	-1.193,53
1 226.162.30.19.16 2021	AMIAN TO KUDEAKETA	35.000,00	0,00	35.000,00	26.378,00	26.378,00	24.272,60	2.105,40	8.622,00
1 226.162.30.19.16 2020	AMIAN TO KUDEAKETA	0,00	3.218,60	3.218,60	3.218,60	3.218,60	3.218,60	0,00	0,00
1 227.162.10.11.01 2021	PAPER ETA KARTOI BILKETA BEREIZIA	1.595.000,00	0,00	1.595.000,00	1.502.955,79	1.366.437,21	1.342.229,09	24.208,12	228.562,79
1 227.162.10.11.01 2020	PAPER ETA KARTOI BILKETA BEREIZIA	0,00	151.383,78	151.383,78	151.383,78	151.383,78	151.383,78	0,00	0,00
1 227.162.10.12.08 2021	HOSTALARITZAKO BEIRAREN BILKETA BEREIZIA	140.500,00	0,00	140.500,00	141.745,39	129.922,32	105.714,21	24.208,11	10.577,68
1 227.162.10.12.08 2020	HOSTALARITZAKO BEIRAREN BILKETA BEREIZIA	0,00	5.211,59	5.211,59	5.211,59	5.211,59	5.211,59	0,00	0,00
1 227.162.10.13.01 2021	ONTZIEN BILKETA BEREIZIA	1.680.000,00	0,00	1.680.000,00	1.563.135,40	1.428.732,70	1.403.586,59	25.146,11	251.267,30
1 227.162.10.13.01 2020	ONTZIEN BILKETA BEREIZIA	0,00	139.590,49	139.590,49	139.590,49	139.590,49	139.590,49	0,00	0,00
1 227.162.10.14.02 2021	GAINERAKO UDALETAN KARTOI BILKETA	370.000,00	0,00	370.000,00	374.491,13	342.017,16	317.809,05	24.208,11	27.982,84
1 227.162.10.14.02 2020	GAINERAKO UDALETAN KARTOI BILKETA	0,00	33.873,76	33.873,76	33.873,76	33.873,76	33.873,76	0,00	0,00
1 227.162.10.15.03 2021	GARBIGUNEEN KUDEAKETA	350.000,00	0,00	350.000,00	419.522,97	381.155,89	381.155,89	0,00	-31.155,89
1 227.162.10.15.03 2020	GARBIGUNEEN KUDEAKETA	0,00	26.002,39	26.002,39	26.002,39	26.002,39	26.002,39	0,00	0,00
1 227.162.10.16.05 2021	INDUSTRI POLIGONOETAKO HONDAKINEN GB	1.540.000,00	0,00	1.540.000,00	1.469.206,38	1.353.496,21	1.237.148,29	116.347,92	186.503,79
1 227.162.10.16.05 2020	INDUSTRI POLIGONOETAKO HONDAKINEN GB	0,00	337.743,10	337.743,10	337.743,10	337.743,10	337.743,10	0,00	0,00
1 227.162.10.17.15 2021	ETXEKO HONDAKIN BEREZIEN GAIKAKO BILKETA	150.000,00	0,00	150.000,00	148.253,64	135.899,17	135.899,17	0,00	14.100,83
1 227.162.10.18.14 2021	EHUN-HONDAKINEN GAIKAKO BILKETA	75.000,00	0,00	75.000,00	73.800,00	61.500,00	61.500,00	0,00	13.500,00
1 227.162.10.18.14 2020	EHUN-HONDAKINEN GAIKAKO BILKETA	0,00	6.150,00	6.150,00	6.150,00	6.150,00	6.150,00	0,00	0,00
1 227.162.10.19.15 2021	BIHONDAKINEN GAIKAKO BILKETA	271.000,00	0,00	271.000,00	242.686,22	221.313,05	221.313,05	0,00	49.686,95
1 227.162.10.19.15 2020	BIHONDAKINEN GAIKAKO BILKETA	0,00	22.430,89	22.430,89	22.430,89	22.430,89	22.430,89	0,00	0,00

AURREKONTU APLIKAZIOA	DESKRIBAPENA	AURREKONTU KREDITUAK			GASTU KONPROMETITUAK (4)	ONARTUTAKO OBLIGAZIO GARBIAK (5)	ORDAINKETAK (6)	ABENDUAREN 31-N ORDAINDU GABE DAUDEN OBLIGAZIOAK (7=5-6)	KREDITU GERAKINAK (8=3-5)
		HASIERAKOAK (1)	ALDAKETAK (2)	BEHIN BETIKOAK (3=1+2)					
1 227.162.10.20.12 2021	ERREFUSA-TAMAINA HANDIKOEN BILKETA	450.000,00	0,00	450.000,00	455.989,86	455.989,86	417.435,15	38.554,71	-5.989,86
1 227.162.10.20.12 2020	ERREFUSA-TAMAINA HANDIKOEN BILKETA	0,00	38.939,61	38.939,61	38.939,61	38.939,61	38.939,61	0,00	0,00
1 227.162.20.10.99 2021	POSTA ZERBITZUAK	15.000,00	0,00	15.000,00	13.084,42	11.877,34	11.877,34	0,00	3.122,66
1 227.162.20.10.99 2020	POSTA ZERBITZUAK	0,00	166,74	166,74	166,74	166,74	166,74	0,00	0,00
1 227.162.30.21.04 2021	SAN MARKO ZABORTEGIAREN HUSTIRAKUNTZA	1.650.000,00	0,00	1.650.000,00	1.612.760,89	1.612.760,89	1.444.738,97	168.021,92	37.239,11
1 227.162.30.21.04 2020	SAN MARKO ZABORTEGIAREN HUSTIRAKUNTZA	0,00	27.203,00	27.203,00	27.203,00	27.203,00	27.203,00	0,00	0,00
1 227.162.30.22.07 2021	AIZMENDI ZABORTEGIKO HUSTIRAKUNTZA	470.000,00	0,00	470.000,00	669.177,99	622.055,33	439.951,45	182.103,88	-152.055,33
1 227.162.30.23.09 2021	ONTZIEN SAILKAPENA	3.350.000,00	0,00	3.350.000,00	3.633.109,67	3.348.365,61	3.348.365,61	0,00	1.634,39
1 227.162.30.23.09 2020	ONTZIEN SAILKAPENA	0,00	257.531,75	257.531,75	257.531,75	257.531,75	257.531,75	0,00	0,00
1 227.162.30.24.04 2021	SAN MARKO INGURUMEN ZAINZA	20.400,00	0,00	20.400,00	20.328,00	0,00	0,00	0,00	20.400,00
1 227.162.30.24.04 2020	SAN MARKO INGURUMEN ZAINZA	0,00	20.328,00	20.328,00	20.328,00	20.328,00	20.328,00	0,00	0,00
1 227.162.30.25.07 2021	AIZMENDI INGURUMEN ZAINZA	39.000,00	0,00	39.000,00	38.720,00	0,00	0,00	0,00	39.000,00
1 227.162.30.25.07 2020	AIZMENDI INGURUMEN ZAINZA	0,00	38.720,00	38.720,00	38.720,00	38.720,00	38.720,00	0,00	0,00
1 227.162.30.26.06 2021	ELEKTRIZITATE MERKATUAN ORDEZKARITZA	5.000,00	0,00	5.000,00	735,53	735,53	735,53	0,00	4.264,47
1 227.162.30.26.06 2020	ELEKTRIZITATE MERKATUAN ORDEZKARITZA	0,00	100,56	100,56	100,56	100,56	100,56	0,00	0,00
1 227.162.30.27.06 2021	BIOGASA BALIOZT. PLANTAREN KUDEAKETA	41.000,00	0,00	41.000,00	43.697,61	43.697,61	41.313,53	2.384,08	-2.697,61
1 227.162.30.27.06 2020	BIOGASA BALIOZT. PLANTAREN KUDEAKETA	0,00	3.345,83	3.345,83	3.345,83	3.345,83	3.345,83	0,00	0,00
1 227.162.30.28.16 2021	ETXEKO HONDAKIN BEREZIEN TRATAMEND.	82.500,00	0,00	82.500,00	68.132,25	65.713,02	65.713,02	0,00	16.786,98
1 227.162.30.28.16 2020	ETXEKO HONDAKIN BEREZIEN TRATAMEND.	0,00	8.926,84	8.926,84	8.926,84	8.926,84	8.926,84	0,00	0,00
1 230.162.20.01.99 2021	PERTSONALAREN DIETAK,LOKOMOZIOA ETA	2.000,00	0,00	2.000,00	726,06	726,06	726,06	0,00	1.273,94
1 231.162.20.01.99 2021	GOI KARGUEN DIETAK, LOKOMOZIOA ETA LEKUA	1.000,00	0,00	1.000,00	0,00	0,00	0,00	0,00	1.000,00

AURREKONTU APLIKAZIOA	DESKRIBAPENA	AURREKONTU KREDITUAK			GASTU KONPROMETITUAK (4)	ONARTUTAKO OBLIGAZIO GARBIAK (5)	ORDAINKETAK (6)	ABENDUAREN 31-N ORDAINDU GABE DAUDEN OBLIGAZIOAK (7=5-6)	KREDITU GERAKINAK (8=3-5)
		HASIERAKOAK (1)	ALDAKETAK (2)	BEHIN BETIKOAK (3=1+2)					
1 239.162.20.01.99 2021	BESTELAKO KALTEORDAINAK	30.000,00	0,00	30.000,00	34.151,68	34.151,68	26.247,21	7.904,47	-4.151,68
1 239.162.20.01.99 2020	BESTELAKO KALTEORDAINAK	0,00	3.649,53	3.649,53	3.649,53	3.649,53	3.649,53	0,00	0,00
1 332.162.10.01.01 2021	INTERESAK GAIKAKO BILKETA	2.000,00	0,00	2.000,00	1.591,24	1.591,24	1.591,24	0,00	408,76
1 332.162.10.01.05 2021	INTERESAK POLIGONOAK	2.600,00	0,00	2.600,00	661,84	661,84	661,84	0,00	1.938,16
1 332.162.30.01.07 2021	INTERESAK AIZMENDI	1.600,00	0,00	1.600,00	219,19	219,19	219,19	0,00	1.380,81
1 481.162.30.01.16 2021	ELIKAGAIEN BANKUARI DIRULAGUNTZA	2.400,00	0,00	2.400,00	2.400,00	2.400,00	2.400,00	0,00	0,00
1 623.162.30.01.07 2021	AIZMENDIRAKO MAKINERIA	245.000,00	0,00	245.000,00	244.420,00	244.420,00	0,00	244.420,00	580,00
1 624.162.10.01.05 2021	POLIGONOETAKO BILKETARAKO IBILGAILUA	350.000,00	0,00	350.000,00	0,00	0,00	0,00	0,00	350.000,00
1 625.162.10.01.01 2021	EDUKIONTZIAK GAIKAKO BILKETA	100.000,00	0,00	100.000,00	16.907,50	8.784,50	8.784,50	0,00	91.215,50
1 625.162.10.01.01 2020	EDUKIONTZIAK GAIKAKO BILKETA	0,00	200.508,20	200.508,20	200.378,20	200.378,20	200.378,20	0,00	130,00
1 625.162.10.01.05 2021	EDUKIONTZIAK POLIGONOAK	65.000,00	0,00	65.000,00	66.059,43	37.091,52	37.091,52	0,00	27.908,48
1 625.162.10.01.05 2020	EDUKIONTZIAK POLIGONOAK	0,00	1.619,10	1.619,10	1.619,10	1.619,10	1.619,10	0,00	0,00
1 625.162.10.01.08 2021	EDUKIONTZIAK HOSTALARITZAKO BEIRA	5.000,00	0,00	5.000,00	48,00	48,00	48,00	0,00	4.952,00
1 625.162.10.01.08 2020	EDUKIONTZIAK HOSTALARITZAKO BEIRA	0,00	548,00	548,00	548,00	548,00	548,00	0,00	0,00
1 625.162.10.01.12 2021	EDUKIONTZIAK ERREFUSA UDALAK	10.000,00	0,00	10.000,00	7.308,40	7.308,40	7.308,40	0,00	2.691,60
1 625.162.10.01.12 2020	EDUKIONTZIAK ERREFUSA UDALAK	0,00	14.628,90	14.628,90	14.628,90	14.628,90	14.628,90	0,00	0,00
1 625.162.10.01.15 2021	EDUKIONTZIAK BIO UDALAK	10.000,00	0,00	10.000,00	10.102,29	5.996,76	5.996,76	0,00	4.003,24
1 626.162.20.01.99 2021	INFORMAZIO-PROZESUETARAKO EKIPOAK	5.000,00	0,00	5.000,00	286,17	286,17	286,17	0,00	4.713,83
1 629.162.20.01.99 2021	MANKOMUNITATEKO BULEGOEN AZALBERRITZEA	20.000,00	0,00	20.000,00	0,00	0,00	0,00	0,00	20.000,00
1 629.162.20.01.99 2020	MANKOMUNITATEKO BULEGOEN AZALBERRITZEA	0,00	2.255,56	2.255,56	2.255,56	2.255,56	2.255,56	0,00	0,00
1 629.162.30.01.04 2021	LIXIBIATU HODIEN PASATZE ESKUB. S.MARKO	5.000,00	0,00	5.000,00	5.812,03	5.812,03	1.977,35	3.834,68	-812,03

AURREKONTU APLIKAZIOA	DESKRIBAPENA	AURREKONTU KREDITUAK			GASTU KONPROMETITUAK (4)	ONARTUTAKO OBLIGAZIO GARBIAK (5)	ORDAINKETAK (6)	ABENDUAREN 31-N ORDAINDU GABE DAUDEN OBLIGAZIOAK (7=5-6)	KREDITU GERAKINAK (8=3-5)
		HASIERAKOAK (1)	ALDAKETAK (2)	BEHIN BETIKOAK (3=1+2)					
1 699.162.30.01.04 2021	ITXIERA FONDOA-SAN MARKO ZABORTEGIA	360.000,00	0,00	360.000,00	360.000,00	360.000,00	360.000,00	0,00	0,00
1 699.162.30.01.07 2021	ITXIERA FONDOA-AIZMENDI ZABORTEGIA	45.000,00	0,00	45.000,00	40.400,00	40.400,00	40.400,00	0,00	4.600,00
1 933.162.10.01.01 2021	EPE LUZERAKO MAILEGUEN AMORTIZAZIOAK G.B	186.000,00	0,00	186.000,00	186.360,76	186.360,76	186.360,76	0,00	-360,76
1 933.162.10.01.05 2021	EPE LUZERAKO MAILEGUEN AMORTIZAZIOAK POL	141.000,00	0,00	141.000,00	111.586,67	111.586,67	111.586,67	0,00	29.413,33
1 933.162.30.01.07 2021	EPE LUZERAKO MAILEGUEN AMORTIZAZIOAK AIZ	65.000,00	0,00	65.000,00	37.410,08	37.410,08	37.410,08	0,00	27.589,92
GUZTIRA		30.907.129,00	2.762.413,05	33.669.542,05	32.603.541,17	30.167.739,98	27.967.742,09	2.199.997,89	3.501.802,07

II. SARREREN AURREKONTUAREN LIKIDAZIOA

AURREKONTU APLIKAZIOA	DESKRIBAPENA	AURREKONTU AURRIKUSPENAK			AINTZATETSITAKO ESKUBIDEAK (4)	EZEZTATUTAKO ESKUBIDEAK (5)	BALIOGABET. ESKUBIDEAK (6)	AINTZATETSITAKO ESKUBIDE GARBIAK (7=4-5-6)	BILKETA GARBIA (8)	ABENDUAREN 31-N KOBRAZTEKO DAUDEN ESKUBIDEAK (9=7-8)	GEHIEGIZKO/ GUTXIEGIZKO AURRERAPENA (10=7-3)
		HASIERAKOAK (1)	ALDAKETAK (2)	BEHIN BETIKOAK (3=1+2)							
2 300.162.10.01.01 2021	BILKETA BEREIZIKO PAPERAREN SALMENTA	562.000,00	0,00	562.000,00	1.266.925,26	0,00	0,00	1.266.925,26	1.140.881,44	126.043,82	-704.925,26
2 300.162.10.01.01 2020	BILKETA BEREIZIKO PAPERAREN SALMENTA	0,00	0,00	0,00	80.519,66	0,00	0,00	80.519,66	80.519,66	0,00	-80.519,66
2 300.162.10.01.03 2021	B.B. PAPERAREN SALMENTA- GARBIGUNEAK	41.000,00	0,00	41.000,00	104.589,14	0,00	0,00	104.589,14	96.498,26	8.090,88	-63.589,14
2 300.162.10.01.03 2020	B.B. PAPERAREN SALMENTA- GARBIGUNEAK	0,00	0,00	0,00	5.781,10	0,00	0,00	5.781,10	5.781,10	0,00	-5.781,10
2 300.162.10.01.05 2021	B.B. PAPERAREN SALMENTA- POLIGONOAK	126.000,00	0,00	126.000,00	298.865,25	0,00	0,00	298.865,25	268.587,75	30.277,50	-172.865,25
2 300.162.10.01.05 2020	B.B. PAPERAREN SALMENTA- POLIGONOAK	0,00	0,00	0,00	17.098,31	0,00	0,00	17.098,31	17.098,31	0,00	-17.098,31
2 300.162.10.02.02 2021	DENDETAKO KARTOI SALMENTA	108.000,00	0,00	108.000,00	265.094,50	0,00	0,00	265.094,50	238.667,04	26.427,46	-157.094,50
2 300.162.10.02.02 2020	DENDETAKO KARTOI SALMENTA	0,00	0,00	0,00	16.361,86	0,00	0,00	16.361,86	16.361,86	0,00	-16.361,86
2 300.162.10.03.07 2021	BEIRA LAUAREN SALMENTA	1.000,00	0,00	1.000,00	603,36	0,00	0,00	603,36	603,36	0,00	396,64
2 300.162.10.03.07 2020	BEIRA LAUAREN SALMENTA	0,00	0,00	0,00	454,92	0,00	0,00	454,92	454,92	0,00	-454,92
2 300.162.10.04.03 2021	BESTELAKO MATERIALEN SALMENTA-GARBIGUNEA	20.000,00	0,00	20.000,00	25.407,00	0,00	0,00	25.407,00	25.407,00	0,00	-5.407,00
2 300.162.10.04.03 2020	BESTELAKO MATERIALEN SALMENTA-GARBIGUNEA	0,00	0,00	0,00	1.601,00	0,00	0,00	1.601,00	1.601,00	0,00	-1.601,00
2 300.162.10.04.05 2020	BESTELAKO MATERIALEN SALMENTA-POLIGONOAK	0,00	0,00	0,00	0,00	0,00	0,00	0,00	0,00	0,00	0,00

AURREKONTU APLIKAZIOA	DESKRIBAPENA	AURREKONTU AURRIKUSPENAK			AINTZATETSITAKO ESKUBIDEAK (4)	EZEZTATUTAKO ESKUBIDEAK (5)	BALIOGABET. ESKUBIDEAK (6)	AINTZATETSITAKO ESKUBIDE GARBIAK (7=4-5-6)	BILKETA GARBIA (8)	ABENDUAREN 31-N KOBRAZTEKO DAUDEN ESKUBIDEAK (9=7-8)	GEHIEGIZKO/ GUTXIEGIZKO AURRERAPENA (10=7-3)
		HASIERAKOAK (1)	ALDAKETAK (2)	BEHIN BETIKOAK (3=1+2)							
2 300.162.30.01.06 2021	ELEKTRIZITATE SALMENTA	2.000,00	0,00	2.000,00	0,00	0,00	0,00	0,00	0,00	0,00	2.000,00
2 300.162.30.01.06 2020	ELEKTRIZITATE SALMENTA	0,00	0,00	0,00	0,00	0,00	0,00	0,00	0,00	0,00	0,00
2 300.162.30.04.04 2021	BESTELAKO MATERIALEN SALMENTA-SAN MARKO	140.000,00	0,00	140.000,00	156.907,40	0,00	0,00	156.907,40	120.713,70	36.193,70	-16.907,40
2 300.162.30.04.04 2020	BESTELAKO MATERIALEN SALMENTA-SAN MARKO	0,00	0,00	0,00	14.761,50	0,00	0,00	14.761,50	14.761,50	0,00	-14.761,50
2 300.162.30.04.07 2021	BESTELAKO MATERIALEN SALMENTA-AIZMENDI	18.000,00	0,00	18.000,00	11.517,05	0,00	0,00	11.517,05	8.497,74	3.019,31	6.482,95
2 300.162.30.04.07 2020	BESTELAKO MATERIALEN SALMENTA-AIZMENDI	0,00	0,00	0,00	1.755,28	0,00	0,00	1.755,28	1.755,28	0,00	-1.755,28
2 310.162.10.01.05 2021	POLIGONOETAKO HONDAKINAK BILTZEA. TASAK	2.150.000,00	0,00	2.150.000,00	2.113.843,23	68.332,67	0,00	2.045.510,56	1.504.405,12	541.105,44	104.489,44
2 310.162.30.13.04 2021	SAN MARKOS ZABORTEGIKO TASAK	30.000,00	0,00	30.000,00	39.584,78	1.762,56	0,00	37.822,22	32.039,18	5.783,04	-7.822,22
2 310.162.30.13.07 2021	AIZMENDI ZABORTEGIKO TASAK	70.000,00	0,00	70.000,00	48.422,39	4.137,16	0,00	44.285,23	35.595,07	8.690,16	25.714,77
2 380.162.10.01.01 2021	ERAGIKETA ARRUNTEN ITZULKETAK	0,00	0,00	0,00	216.036,61	0,00	0,00	216.036,61	216.036,61	0,00	-216.036,61
2 392.162.20.01.99 2021	APREMIO ERREKARGUA	10.000,00	0,00	10.000,00	8.169,02	537,17	0,00	7.631,85	7.631,85	0,00	2.368,15
2 393.162.10.01.99 2021	BERANDUTZA INTERESAK PAPER SALMENTA	8.100,00	0,00	8.100,00	8.709,46	0,00	0,00	8.709,46	8.709,46	0,00	-609,46
2 393.162.10.01.99 2020	BERANDUTZA INTERESAK PAPER SALMENTA	0,00	0,00	0,00	0,00	0,00	0,00	0,00	0,00	0,00	0,00
2 399.162.10.01.01 2021	GSI. EDUKIONTZIETAKO PAPERA	440.000,00	0,00	440.000,00	381.896,17	0,00	0,00	381.896,17	346.413,37	35.482,80	58.103,83
2 399.162.10.01.01 2020	GSI. EDUKIONTZIETAKO PAPERA	0,00	0,00	0,00	35.987,52	0,00	0,00	35.987,52	35.987,52	0,00	-35.987,52

AURREKONTU APLIKAZIOA	DESKRIBAPENA	AURREKONTU AURRIKUSPENAK			AINTZATETSITAKO ESKUBIDEAK (4)	EZEZTATUTAKO ESKUBIDEAK (5)	BALIOGABET. ESKUBIDEAK (6)	AINTZATETSITAKO ESKUBIDE GARBIAK (7=4-5-6)	BILKETA GARBIA (8)	ABENDUAREN 31-N KOBRAZTEKO DAUDEN ESKUBIDEAK (9=7-8)	GEHIEGIZKO/ GUTXIEGIZKO AURRERAPENA (10=7-3)
		HASIERAKOAK (1)	ALDAKETAK (2)	BEHIN BETIKOAK (3=1+2)							
2 399.162.10.02.01 2021	GSI. ONTZIEN BILKETA	2.045.000,00	0,00	2.045.000,00	1.733.252,33	102.133,36	0,00	1.631.118,97	1.479.437,41	151.681,56	413.881,03
2 399.162.10.02.01 2020	GSI. ONTZIEN BILKETA	0,00	0,00	0,00	131.885,41	0,00	0,00	131.885,41	131.885,41	0,00	-131.885,41
2 399.162.10.03.08 2021	GSI. HOSTALARITZAKO BEIRA	135.000,00	0,00	135.000,00	103.049,03	0,00	0,00	103.049,03	78.194,99	24.854,04	31.950,97
2 399.162.10.03.08 2020	GSI. HOSTALARITZAKO BEIRA	0,00	0,00	0,00	4.850,94	0,00	0,00	4.850,94	4.850,94	0,00	-4.850,94
2 399.162.10.04.01 2021	GSI. BEIRA EDUKIONTZIEN GARBIKETA	109.000,00	0,00	109.000,00	87.228,46	0,00	0,00	87.228,46	66.866,32	20.362,14	21.771,54
2 399.162.10.04.01 2020	GSI. BEIRA EDUKIONTZIEN GARBIKETA	0,00	0,00	0,00	19.741,67	0,00	0,00	19.741,67	19.741,67	0,00	-19.741,67
2 399.162.10.05.03 2021	GSI. AEEB BILKETA	80.000,00	0,00	80.000,00	69.685,56	0,00	0,00	69.685,56	59.453,35	10.232,21	10.314,44
2 399.162.10.05.03 2020	GSI. AEEB BILKETA	0,00	0,00	0,00	0,00	0,00	0,00	0,00	0,00	0,00	0,00
2 399.162.20.09.99 2021	BESTE ZENBAIT SARRERA	0,00	0,00	0,00	26.081,37	0,00	0,00	26.081,37	21.718,17	4.363,20	-26.081,37
2 399.162.20.09.99 2020	BESTE ZENBAIT SARRERA	0,00	0,00	0,00	71,74	0,00	0,00	71,74	71,74	0,00	-71,74
2 399.162.30.06.09 2021	GSI. ONTZIEN SAILKAPENA	3.750.000,00	0,00	3.750.000,00	3.687.576,15	0,00	0,00	3.687.576,15	3.349.028,42	338.547,73	62.423,85
2 399.162.30.06.09 2020	GSI. ONTZIEN SAILKAPENA	0,00	0,00	0,00	325.904,52	747,00	0,00	325.157,52	325.157,52	0,00	-325.157,52
2 399.162.30.08.09 2021	ONTZIEN PLANTAKO ELEKTRIZITATEA	95.000,00	0,00	95.000,00	65.334,64	0,00	0,00	65.334,64	50.658,14	14.676,50	29.665,36
2 399.162.30.08.09 2020	ONTZIEN PLANTAKO ELEKTRIZITATEA	0,00	0,00	0,00	7.437,08	0,00	0,00	7.437,08	7.437,08	0,00	-7.437,08
2 399.162.30.10.07 2021	AIZMENDIKO GASTUEN BIRFAKTURAZIOA	3.000,00	0,00	3.000,00	7.398,60	0,00	0,00	7.398,60	4.625,02	2.773,58	-4.398,60
2 399.162.30.10.07 2020	AIZMENDIKO GASTUEN BIRFAKTURAZIOA	0,00	0,00	0,00	0,00	0,00	0,00	0,00	0,00	0,00	0,00
2 399.162.30.11.04 2021	S.MARKO GASTUEN BIRFAKTURAZIOA	65.000,00	0,00	65.000,00	39.618,29	0,00	0,00	39.618,29	30.058,08	9.560,21	25.381,71

AURREKONTU APLIKAZIOA	DESKRIBAPENA	AURREKONTU AURRIKUSPENAK			AINTZATETSITAKO ESKUBIDEAK (4)	EZEZTATUTAKO ESKUBIDEAK (5)	BALIOGABET. ESKUBIDEAK (6)	AINTZATETSITAKO ESKUBIDE GARBIAK (7=4-5-6)	BILKETA GARBIA (8)	ABENDUAREN 31-N KOBRAZTEKO DAUDEN ESKUBIDEAK (9=7-8)	GEHIEGIZKO/ GUTXIEGIZKO AURRERAPENA (10=7-3)
		HASIERAKOAK (1)	ALDAKETAK (2)	BEHIN BETIKOAK (3=1+2)							
2 399.162.30.11.04 2020	S.MARKO GASTUEN BIRFAKTURAZIOA	0,00	0,00	0,00	3.676,93	0,00	0,00	3.676,93	3.676,93	0,00	-3.676,93
2 430.162.10.01.02 2021	DENDETAKO KARTOI BILKETARI DONOSTIAREN	58.000,00	0,00	58.000,00	57.520,28	0,00	0,00	57.520,28	57.520,28	0,00	479,72
2 430.162.10.01.12 2021	ERREFUSA-TAMAINA HANDIKOEN B. EKARPENA	493.140,00	0,00	493.140,00	495.388,62	0,00	0,00	495.388,62	427.293,62	68.095,00	-2.248,62
2 430.162.10.01.99 2021	ZERBITZUAGATIKO EKARPENA	1.359.600,00	0,00	1.359.600,00	1.357.976,84	0,00	0,00	1.357.976,84	1.214.471,08	143.505,76	1.623,16
2 430.162.20.01.99 2021	EKARPEN OROKORRA	3.920.589,00	0,00	3.920.589,00	3.920.589,00	0,00	0,00	3.920.589,00	3.521.358,96	399.230,04	0,00
2 430.162.30.01.04 2021	S.MARKO FONDO. EKARPEN GEHIGARRIA	360.000,00	0,00	360.000,00	359.999,99	0,00	0,00	359.999,99	359.999,99	0,00	0,01
2 430.162.30.01.13 2021	MANKOMUNITATEAZ KANPO HONDAKINEN TRAT.	14.000.000,00	0,00	14.000.000,00	13.824.945,92	0,00	0,00	13.824.945,92	12.170.759,16	1.654.186,76	175.054,08
2 560.162.30.01.99 2021	EPERAKO EZARPENEN INTERESAK	500,00	0,00	500,00	0,00	0,00	0,00	0,00	0,00	0,00	500,00
2 721.162.30.01.04 2021	AKTIBOEN BEST. S.MARKO FUNTSA	112.200,00	0,00	112.200,00	105.454,10	0,00	0,00	105.454,10	105.454,10	0,00	6.745,90
2 870.162.20.01.99 2021	ALTXORTEGI GERAKIN OROKORRA	0,00	2.762.413,05	2.762.413,05	0,00	0,00	0,00	0,00	0,00	0,00	2.762.413,05
2 933.162.10.01.05 2021	MAILEGUA POLIGONOAK	350.000,00	0,00	350.000,00	0,00	0,00	0,00	0,00	0,00	0,00	350.000,00
2 933.162.30.01.07 2021	MAILEGUA AIZMENDI	245.000,00	0,00	245.000,00	244.420,00	0,00	0,00	244.420,00	244.420,00	0,00	580,00
	GUZTIRA	30.907.129,00	2.762.413,05	33.669.542,05	31.799.979,24	177.649,92	0,00	31.622.329,32	27.959.146,48	3.663.182,84	2.047.212,73

III. AURREKONTUAREN EMAITZA

KONTZEPTUAK	ONARTUTAKO ESKUBIDE GARBIAK	ONARTUTAKO OBLIGAZIO GARBIAK	URTEKO EKITALDIKO AURREKONTU-EMAITZA
a) Eragiketa korronteak	31.272.455,22	28.902.805,33	2.369.649,89
b) Kapital-eragiketak	105.454,10	929.577,14	-824.123,04
c) Aktibo finantzarioak	0,00	0,00	0,00
d) Pasibo finantzarioak	244.420,00	335.357,51	-90.937,51
1. URTEKO EKITALDIKO AURREKONTU-EMAITZA (1=a+b+c+d)	31.622.329,32	30.167.739,98	1.454.589,34
KONTZEPTUAK	AINZATETSITAKO ESKUBIDEAK EZEZTATZEA	AINZATETSITAKO OBLIGAZIOAK EZEZTATZEA	ITXITAKO EKITALDIETAKO ADURREKONTU-EMAITZA
a) Eragiketa korronteak	30.270,24	-0,00	-30.270,24
b) Kapital-eragiketak	0,00	0,00	0,00
c) Aktibo finantzarioak	0,00	0,00	0,00
d) Pasibo finantzarioak	0,00	0,00	0,00
2. ITXITAKO EKITALDIETAKO AURREKONTU-EMAITZA (2=a+b+c+d)	30.270,24	-0,00	-30.270,24
3. DOIKUNTZEN AURREKO AURREKONTU-EMAITZA (1+2)			1.424.319,10
<u>DOIKUNTZAK :</u>			
a) Gastu orokorretarako diruzainzako gerakinarekin finantzatutako kreditu gastatuak			2.761.948,33
b) Ekitaldiko finantziazio-desbideratze negatiboak			0,00
c) Ekitaldiko finantziazio-desbideratze positiboak			0,00
4. DOIKUNTZAK GUZTIRA (4=a+b-c)			2.761.948,33
AURREKONTU- EMAITZA DOITUA (3+4)			4.186.267,43

I. LIQUIDACIÓN DEL PRESUPUESTO DE GASTOS

APLICACIÓN PRESUPUESTARIA	DESCRIPCIÓN	CRÉDITOS PRESUPUESTARIOS			GASTOS COMPROMETIDOS (4)	OBLIGACIONES RECONOCIDAS NETAS (5)	PAGOS (6)	OBLIGACIONES PENDIENTES DE PAGO A 31 DE DICIEMBRE (7=5-6)	REMANENTES DE CRÉDITO (8=3-5)
		INICIALES (1)	MODIFICACIONES (2)	DEFINITIVOS (3=1+2)					
1 120.162.10.01.99 2021	RETRIBUCIONES BASICAS FUNCIONARIOS	70.090,00	0,00	70.090,00	55.997,73	55.997,73	55.997,73	0,00	14.092,27
1 120.162.20.01.99 2021	RETRIBUCIONES BASICAS FUNCIONARIOS	45.160,00	0,00	45.160,00	32.338,41	32.338,41	32.338,41	0,00	12.821,59
1 120.162.30.01.99 2021	RETRIBUCIONES BASICAS FUNCIONARIOS	31.565,00	0,00	31.565,00	22.603,48	22.603,48	22.603,48	0,00	8.961,52
1 121.162.10.01.99 2021	RETRIBUCIONES COMPLEMENTARIAS F.: CD	34.581,00	0,00	34.581,00	28.328,41	28.328,41	28.328,41	0,00	6.252,59
1 121.162.10.02.99 2021	RETRIBUCIONES COMPLEMENTARIAS F.: CE	133.111,00	0,00	133.111,00	167.836,40	167.836,40	167.836,40	0,00	-34.725,40
1 121.162.20.01.99 2021	RETRIBUCIONES COMPLEMENTARIAS F.: CD	22.282,00	0,00	22.282,00	16.189,07	16.189,07	16.189,07	0,00	6.092,93
1 121.162.20.02.99 2021	RETRIBUCIONES COMPLEMENTARIAS F.: CE	85.767,00	0,00	85.767,00	100.410,05	100.410,05	100.410,05	0,00	-14.643,05
1 121.162.30.01.99 2021	RETRIBUCIONES COMPLEMENTARIAS F.: CD	15.574,00	0,00	15.574,00	11.315,45	11.315,45	11.315,45	0,00	4.258,55
1 121.162.30.02.99 2021	RETRIBUCIONES COMPLEMENTARIAS F.: CE	59.947,00	0,00	59.947,00	70.182,53	70.182,53	70.182,53	0,00	-10.235,53
1 160.162.10.01.99 2021	SEGURIDAD SOCIAL	61.816,00	0,00	61.816,00	48.086,71	48.086,71	48.086,71	0,00	13.729,29
1 160.162.10.04.99 2021	ELKARKIDETZA	4.090,00	0,00	4.090,00	3.847,60	3.847,60	3.847,60	0,00	242,40
1 160.162.20.01.99 2021	SEGURIDAD SOCIAL	39.830,00	0,00	39.830,00	26.760,47	26.760,47	26.760,47	0,00	13.069,53
1 160.162.20.04.99 2021	ELKARKIDETZA	2.635,00	0,00	2.635,00	2.478,94	2.478,94	2.478,94	0,00	156,06
1 160.162.20.05.99 2021	ASISTENCIA MEDICO-FARMACEUTICA	3.000,00	0,00	3.000,00	1.715,38	1.715,38	1.715,38	0,00	1.284,62
1 160.162.30.01.99 2021	SEGURIDAD SOCIAL	27.839,00	0,00	27.839,00	18.704,05	18.704,05	18.704,05	0,00	9.134,95
1 160.162.30.04.99 2021	ELKARKIDETZA	1.842,00	0,00	1.842,00	1.732,66	1.732,66	1.732,66	0,00	109,34
1 205.162.20.01.99 2021	ALQUILER EQUIPOS	500,00	0,00	500,00	0,00	0,00	0,00	0,00	500,00
1 209.162.10.01.03 2021	ALQUILER CONTENEDOR GARBIGUNES	1.500,00	0,00	1.500,00	316,80	316,80	316,80	0,00	1.183,20
1 209.162.10.01.03 2020	ALQUILER CONTENEDOR GARBIGUNES	0,00	79,20	79,20	79,20	79,20	79,20	0,00	0,00

APLICACIÓN PRESUPUESTARIA	DESCRIPCIÓN	CRÉDITOS PRESUPUESTARIOS			GASTOS COMPROMETIDOS (4)	OBLIGACIONES RECONOCIDAS NETAS (5)	PAGOS (6)	OBLIGACIONES PENDIENTES DE PAGO A 31 DE DICIEMBRE (7=5-6)	REMANENTES DE CRÉDITO (8=3-5)
		INICIALES (1)	MODIFICACIONES (2)	DEFINITIVOS (3=1+2)					
1 209.162.10.01.05 2021	ALQUILER CONTENEDOR POLIGONOS	1.500,00	0,00	1.500,00	800,00	800,00	800,00	0,00	700,00
1 209.162.10.01.11 2021	ALQUILER CONTENEDOR MERKABUGATI	2.500,00	0,00	2.500,00	5.904,05	5.600,50	5.600,50	0,00	-3.100,50
1 209.162.10.01.11 2020	ALQUILER CONTENEDOR MERKABUGATI	0,00	303,55	303,55	303,55	303,55	303,55	0,00	0,00
1 211.162.20.01.99 2021	REPARACIONES Y MANT. OFICINAS	3.000,00	0,00	3.000,00	1.273,76	1.273,76	1.273,76	0,00	1.726,24
1 211.162.20.01.99 2020	REPARACIONES Y MANT. OFICINAS	0,00	738,10	738,10	738,10	738,10	738,10	0,00	0,00
1 212.162.10.01.03 2021	REPARACIONES Y MANT. GARBIGUNES	25.000,00	0,00	25.000,00	13.404,36	13.312,40	13.312,40	0,00	11.687,60
1 212.162.10.01.03 2020	REPARACIONES Y MANT. GARBIGUNES	0,00	4.588,32	4.588,32	4.588,32	4.588,32	4.588,32	0,00	0,00
1 212.162.10.01.11 2021	REPARACIONES Y MANT. MERKABUGATI	17.000,00	0,00	17.000,00	3.973,37	3.973,37	3.973,37	0,00	13.026,63
1 212.162.10.02.03 2021	REP. Y MANT.GARBIGUNES.PUNTOS TRANSF.	5.000,00	0,00	5.000,00	437,84	437,84	437,84	0,00	4.562,16
1 212.162.30.01.06 2021	MANTENIMIENTO PLANTA BIOGAS	20.000,00	0,00	20.000,00	13.418,50	13.418,50	13.418,50	0,00	6.581,50
1 213.162.10.01.01 2021	REPARACIONES Y MANT. VEHICULOS R.S.	50.000,00	0,00	50.000,00	45.444,08	35.541,25	19.816,45	15.724,80	14.458,75
1 213.162.10.01.01 2020	REPARACIONES Y MANT. VEHICULOS R.S.	0,00	28.094,45	28.094,45	27.759,76	27.759,76	27.759,76	0,00	334,69
1 213.162.10.01.05 2021	REPARACIONES Y MANT. VEHICULOS POLIGONOS	10.000,00	0,00	10.000,00	0,00	0,00	0,00	0,00	10.000,00
213.162.10.01.05 2020	REPARACIONES Y MANT. VEHICULOS POLIGONOS	0,00	8.578,98	8.578,98	8.578,98	8.578,98	8.578,98	0,00	0,00
1 213.162.20.01.99 2021	MANTENIMIENTO VEHICULOS	5.000,00	0,00	5.000,00	14,79	14,79	14,79	0,00	4.985,21
1 220.162.20.01.99 2021	ORDINARIO NO INVENTARIABLE	6.000,00	0,00	6.000,00	5.557,01	5.557,01	5.351,01	206,00	442,99
1 220.162.30.02.99 2021	PRENSA, REVISTAS, LIBROS Y OTROS	1.500,00	0,00	1.500,00	1.719,01	1.719,01	1.719,01	0,00	-219,01
1 221.162.10.01.03 2021	ENERGIA ELECTRICA GARBIGUNES	13.000,00	0,00	13.000,00	8.528,08	7.989,98	7.371,10	618,88	5.010,02
1 221.162.10.01.03 2020	ENERGIA ELECTRICA GARBIGUNES	0,00	881,54	881,54	881,54	881,54	881,54	0,00	0,00
1 221.162.10.02.03 2021	AGUA GARBIGUNES	2.000,00	0,00	2.000,00	987,64	905,73	905,73	0,00	1.094,27

APLICACIÓN PRESUPUESTARIA	DESCRIPCIÓN	CRÉDITOS PRESUPUESTARIOS			GASTOS COMPROMETIDOS (4)	OBLIGACIONES RECONOCIDAS NETAS (5)	PAGOS (6)	OBLIGACIONES PENDIENTES DE PAGO A 31 DE DICIEMBRE (7=5-6)	REMANENTES DE CRÉDITO (8=3-5)
		INICIALES (1)	MODIFICACIONES (2)	DEFINITIVOS (3=1+2)					
1 221.162.10.02.03 2020	AGUA GARBIGUNES	0,00	158,36	158,36	158,36	158,36	158,36	0,00	0,00
1 221.162.10.99.10 2021	BOLSAS CONTENEDORES MEDIO RURAL	5.000,00	0,00	5.000,00	0,00	0,00	0,00	0,00	5.000,00
1 221.162.20.01.99 2021	ENERGIA ELECTRICA OFICINAS	5.500,00	0,00	5.500,00	3.976,55	3.698,88	3.425,21	273,67	1.801,12
1 221.162.20.01.99 2020	ENERGIA ELECTRICA OFICINAS	0,00	418,83	418,83	418,83	418,83	418,83	0,00	0,00
1 221.162.20.02.99 2021	AGUA OFICINAS	1.000,00	0,00	1.000,00	304,58	231,52	231,52	0,00	768,48
1 221.162.20.02.99 2020	AGUA OFICINAS	0,00	76,11	76,11	76,11	76,11	76,11	0,00	0,00
1 221.162.30.01.04 2021	ENERGIA ELECTRICA SAN MARCOS	65.000,00	0,00	65.000,00	39.823,63	37.640,45	31.857,30	5.783,15	27.359,55
1 221.162.30.01.04 2020	ENERGIA ELECTRICA SAN MARCOS	0,00	3.543,84	3.543,84	3.543,84	3.543,84	3.543,84	0,00	0,00
1 221.162.30.01.06 2021	ENERGIA ELECTRICA PLANTA BIOGAS	10.000,00	0,00	10.000,00	6.877,33	6.877,33	6.877,33	0,00	3.122,67
1 221.162.30.01.06 2020	ENERGIA ELECTRICA PLANTA BIOGAS	0,00	906,04	906,04	906,04	906,04	906,04	0,00	0,00
1 221.162.30.01.07 2021	ENERGIA ELECTRICA AIZMENDI	200,00	0,00	200,00	135,92	135,92	118,75	17,17	64,08
1 221.162.30.01.09 2021	ENERGIA ELECTRICA PLANTA ENVASES	95.000,00	0,00	95.000,00	71.223,70	65.334,64	55.720,39	9.614,25	29.665,36
1 221.162.30.01.09 2020	ENERGIA ELECTRICA PLANTA ENVASES	0,00	7.437,08	7.437,08	7.437,08	7.437,08	7.437,08	0,00	0,00
1 221.162.30.02.04 2021	AGUA SAN MARCOS	1.000,00	0,00	1.000,00	921,59	632,84	632,84	0,00	367,16
1 221.162.30.02.04 2020	AGUA SAN MARCOS	0,00	133,09	133,09	133,09	133,09	133,09	0,00	0,00
1 221.162.30.02.06 2021	AGUA PLANTA BIOGAS	4.000,00	0,00	4.000,00	262,18	220,84	220,84	0,00	3.779,16
1 221.162.30.02.06 2020	AGUA PLANTA BIOGAS	0,00	44,10	44,10	44,10	44,10	44,10	0,00	0,00
1 221.162.30.02.07 2021	AGUA AIZMENDI	1.500,00	0,00	1.500,00	1.338,16	1.338,16	1.338,16	0,00	161,84
1 222.162.20.01.99 2021	COMUNICACIONES TELEFONICAS	5.000,00	0,00	5.000,00	5.797,93	5.176,91	5.176,91	0,00	-176,91
1 222.162.20.05.99 2021	COMUNICACIONES INFORMATICAS	40.000,00	0,00	40.000,00	41.845,43	41.845,43	41.845,43	0,00	-1.845,43

APLICACIÓN PRESUPUESTARIA	DESCRIPCIÓN	CRÉDITOS PRESUPUESTARIOS			GASTOS COMPROMETIDOS (4)	OBLIGACIONES RECONOCIDAS NETAS (5)	PAGOS (6)	OBLIGACIONES PENDIENTES DE PAGO A 31 DE DICIEMBRE (7=5-6)	REMANENTES DE CRÉDITO (8=3-5)
		INICIALES (1)	MODIFICACIONES (2)	DEFINITIVOS (3=1+2)					
1 222.162.20.99.99 2021	MENSAJERIA	500,00	0,00	500,00	79,20	79,20	79,20	0,00	420,80
1 222.162.30.01.06 2021	COMUNICACIONES TELEFONICAS PLANTA BIOGAS	2.000,00	0,00	2.000,00	2.264,23	2.144,69	2.144,69	0,00	-144,69
1 222.162.30.01.06 2020	COMUNICACIONES TELEFONICAS PLANTA BIOGAS	0,00	113,08	113,08	113,05	113,05	113,05	0,00	0,03
1 224.162.10.01.03 2021	SEGUROS GARBIGUNES	1.100,00	0,00	1.100,00	1.096,27	1.096,27	1.096,27	0,00	3,73
1 224.162.20.01.99 2021	SEGUROS OFICINAS	1.600,00	0,00	1.600,00	820,05	820,05	820,05	0,00	779,95
1 224.162.20.99.99 2021	SEGUROS PERSONAL	3.000,00	0,00	3.000,00	3.020,72	3.020,72	3.020,72	0,00	-20,72
1 224.162.30.01.06 2021	SEGUROS PLANTA BIOGAS	6.000,00	0,00	6.000,00	596,33	596,33	596,33	0,00	5.403,67
1 224.162.30.02.99 2021	SEGURO VEHICULO	1.000,00	0,00	1.000,00	7,11	7,11	7,11	0,00	992,89
1 224.162.30.99.04 2021	SEGUROS MA. S.MARCOS	6.000,00	0,00	6.000,00	4.008,04	4.008,04	4.008,04	0,00	1.991,96
1 224.162.30.99.07 2021	SEGUROS MA. AIZMENDI	6.000,00	0,00	6.000,00	4.008,04	4.008,04	4.008,04	0,00	1.991,96
1 224.162.30.99.99 2021	SEGURO R.C. ACTIVIDADES	15.000,00	0,00	15.000,00	16.675,95	14.708,40	14.708,40	0,00	291,60
1 225.162.20.01.99 2021	TRIBUTOS MUNICIPALES	10.000,00	0,00	10.000,00	9.434,77	9.345,41	9.345,41	0,00	654,59
1 225.162.30.01.04 2021	TASAS AGUAS AÑARBE SAN MARKO	70.000,00	0,00	70.000,00	46.875,98	34.152,88	34.152,88	0,00	35.847,12
1 225.162.30.01.04 2020	TASAS AGUAS AÑARBE SAN MARKO	0,00	12.986,22	12.986,22	12.986,22	12.986,22	12.986,22	0,00	0,00
1 225.162.30.01.07 2021	TASAS AGUAS AÑARBE AIZMENDI	40.000,00	0,00	40.000,00	49.453,77	28.415,51	28.415,51	0,00	11.584,49
1 225.162.30.01.07 2020	TASAS AGUAS AÑARBE AIZMENDI	0,00	18.681,12	18.681,12	18.681,12	18.681,12	18.681,12	0,00	0,00
1 225.162.30.02.05 2021	TARIFA CONSORCIO TRAT. RU- BIO POL	620.000,00	0,00	620.000,00	573.697,06	526.463,53	526.463,53	0,00	93.536,47
1 225.162.30.02.05 2020	TARIFA CONSORCIO TRAT. RU- BIO POL	0,00	46.114,45	46.114,45	46.114,45	46.114,45	46.114,45	0,00	0,00
1 225.162.30.02.13 2021	TARIFA CONSORCIO TRATAMIENTO EXTERNO RU	12.480.000,00	0,00	12.480.000,00	12.242.820,91	11.113.453,64	10.010.579,19	1.102.874,45	1.366.546,36
1 225.162.30.02.13 2020	TARIFA CONSORCIO TRATAMIENTO EXTERNO RU	0,00	1.010.818,59	1.010.818,59	1.010.818,59	1.010.818,59	1.010.818,59	0,00	0,00

APLICACIÓN PRESUPUESTARIA	DESCRIPCIÓN	CRÉDITOS PRESUPUESTARIOS			GASTOS COMPROMETIDOS (4)	OBLIGACIONES RECONOCIDAS NETAS (5)	PAGOS (6)	OBLIGACIONES PENDIENTES DE PAGO A 31 DE DICIEMBRE (7=5-6)	REMANENTES DE CRÉDITO (8=3-5)
		INICIALES (1)	MODIFICACIONES (2)	DEFINITIVOS (3=1+2)					
1 225.162.30.02.17 2021	TARIFA CONSORCIO TRATAMIENTO EXTERNO BIO	2.115.000,00	0,00	2.115.000,00	2.019.953,52	1.844.962,69	1.651.246,65	193.716,04	270.037,31
1 225.162.30.02.17 2020	TARIFA CONSORCIO TRATAMIENTO EXTERNO BIO	0,00	172.389,59	172.389,59	172.389,59	172.389,59	172.389,59	0,00	0,00
1 226.162.10.99.10 2021	RECOGIDA RESIDUOS DEL MEDIO RURAL	88.000,00	0,00	88.000,00	65.813,61	65.813,61	65.813,61	0,00	22.186,39
1 226.162.10.99.11 2021	ACTUACIONES EN MERCADOS	36.000,00	0,00	36.000,00	30.608,55	28.233,55	28.233,55	0,00	7.766,45
1 226.162.10.99.11 2020	ACTUACIONES EN MERCADOS	0,00	2.565,00	2.565,00	2.565,00	2.565,00	2.565,00	0,00	0,00
1 226.162.20.03.99 2021	PUBLICIDAD Y PROPAGANDA	15.000,00	0,00	15.000,00	848,39	699,36	699,36	0,00	14.300,64
1 226.162.20.04.99 2021	GASTOS JURIDICOS	3.000,00	0,00	3.000,00	2.856,67	2.856,67	2.856,67	0,00	143,33
1 226.162.20.04.99 2020	GASTOS JURIDICOS	0,00	306,86	306,86	306,86	306,86	306,86	0,00	0,00
1 226.162.20.05.99 2021	REUNIONES JUNTA	5.000,00	0,00	5.000,00	2.395,80	2.395,80	2.395,80	0,00	2.604,20
1 226.162.20.07.99 2021	TRABAJOS TECNICOS-ASESORIAS	48.000,00	0,00	48.000,00	41.785,52	39.462,32	37.223,82	2.238,50	8.537,68
1 226.162.20.07.99 2020	TRABAJOS TECNICOS-ASESORIAS	0,00	12.675,96	12.675,96	12.675,96	12.675,96	12.675,96	0,00	0,00
1 226.162.20.08.99 2021	LIMPIEZA OFICINAS	10.000,00	0,00	10.000,00	11.146,84	10.233,14	10.233,14	0,00	-233,14
1 226.162.20.08.99 2020	LIMPIEZA OFICINAS	0,00	801,87	801,87	801,87	801,87	801,87	0,00	0,00
1 226.162.20.09.99 2021	TRADUCCIONES	15.000,00	0,00	15.000,00	1.122,14	1.122,14	1.014,30	107,84	13.877,86
1 226.162.20.09.99 2020	TRADUCCIONES	0,00	86,54	86,54	86,54	86,54	86,54	0,00	0,00
1 226.162.20.10.99 2021	OTROS GASTOS DIVERSOS	20.000,00	0,00	20.000,00	6.891,59	6.778,19	6.778,19	0,00	13.221,81
1 226.162.20.10.99 2020	OTROS GASTOS DIVERSOS	0,00	152,79	152,79	152,79	152,79	152,79	0,00	0,00
1 226.162.20.11.99 2021	SEGURIDAD OFICINAS	500,00	0,00	500,00	470,30	470,30	470,30	0,00	29,70
1 226.162.20.12.99 2021	ASISTENCIA INFORMATICA	10.000,00	0,00	10.000,00	13.443,30	12.452,85	12.253,20	199,65	-2.452,85
1 226.162.20.12.99 2020	ASISTENCIA INFORMATICA	0,00	774,40	774,40	774,40	774,40	774,40	0,00	0,00

APLICACIÓN PRESUPUESTARIA	DESCRIPCIÓN	CRÉDITOS PRESUPUESTARIOS			GASTOS COMPROMETIDOS (4)	OBLIGACIONES RECONOCIDAS NETAS (5)	PAGOS (6)	OBLIGACIONES PENDIENTES DE PAGO A 31 DE DICIEMBRE (7=5-6)	REMANENTES DE CRÉDITO (8=3-5)
		INICIALES (1)	MODIFICACIONES (2)	DEFINITIVOS (3=1+2)					
1 226.162.20.13.99 2021	VISITAS GUIADAS	6.000,00	0,00	6.000,00	4.789,99	4.789,99	4.789,99	0,00	1.210,01
1 226.162.30.07.04 2021	TRABAJOS TECNICOS-ASESORIAS S.MARCO	91.800,00	0,00	91.800,00	85.126,10	36.666,17	32.598,44	4.067,73	55.133,83
1 226.162.30.07.04 2020	TRABAJOS TECNICOS-ASESORIAS S.MARCO	0,00	46.412,01	46.412,01	46.412,01	46.412,01	46.412,01	0,00	0,00
1 226.162.30.07.07 2021	TRABAJOS TECNICOS-ASESORIAS AIZMENDI	152.800,00	0,00	152.800,00	61.052,50	39.518,52	38.520,27	998,25	113.281,48
1 226.162.30.07.07 2020	TRABAJOS TECNICOS-ASESORIAS AIZMENDI	0,00	37.476,76	37.476,76	37.476,76	37.476,76	37.476,76	0,00	0,00
1 226.162.30.18.16 2021	TRAT. RESIDUOS DOMESTICOS ESPECIALES	10.000,00	0,00	10.000,00	11.253,48	11.193,53	11.083,53	110,00	-1.193,53
1 226.162.30.19.16 2021	GESTION AMIANTO	35.000,00	0,00	35.000,00	26.378,00	26.378,00	24.272,60	2.105,40	8.622,00
1 226.162.30.19.16 2020	GESTION AMIANTO	0,00	3.218,60	3.218,60	3.218,60	3.218,60	3.218,60	0,00	0,00
1 227.162.10.11.01 2021	RECOGIDA SELECTIVA PAPEL Y CARTON	1.595.000,00	0,00	1.595.000,00	1.502.955,79	1.366.437,21	1.342.229,09	24.208,12	228.562,79
1 227.162.10.11.01 2020	RECOGIDA SELECTIVA PAPEL Y CARTON	0,00	151.383,78	151.383,78	151.383,78	151.383,78	151.383,78	0,00	0,00
1 227.162.10.12.08 2021	RECOGIDA SELECTIVA VIDRIO HOSTELERIA	140.500,00	0,00	140.500,00	141.745,39	129.922,32	105.714,21	24.208,11	10.577,68
1 227.162.10.12.08 2020	RECOGIDA SELECTIVA VIDRIO HOSTELERIA	0,00	5.211,59	5.211,59	5.211,59	5.211,59	5.211,59	0,00	0,00
1 227.162.10.13.01 2021	RECOGIDA SELECTIVA ENVASES	1.680.000,00	0,00	1.680.000,00	1.563.135,40	1.428.732,70	1.403.586,59	25.146,11	251.267,30
1 227.162.10.13.01 2020	RECOGIDA SELECTIVA ENVASES	0,00	139.590,49	139.590,49	139.590,49	139.590,49	139.590,49	0,00	0,00
1 227.162.10.14.02 2021	RECOGIDA CARTON RESTO MANCOMUNIDAD	370.000,00	0,00	370.000,00	374.491,13	342.017,16	317.809,05	24.208,11	27.982,84
1 227.162.10.14.02 2020	RECOGIDA CARTON RESTO MANCOMUNIDAD	0,00	33.873,76	33.873,76	33.873,76	33.873,76	33.873,76	0,00	0,00
1 227.162.10.15.03 2021	GESTION GARBIGUNES	350.000,00	0,00	350.000,00	419.522,97	381.155,89	381.155,89	0,00	-31.155,89
1 227.162.10.15.03 2020	GESTION GARBIGUNES	0,00	26.002,39	26.002,39	26.002,39	26.002,39	26.002,39	0,00	0,00
1 227.162.10.16.05 2021	R.S. RESIDUOS POLIGONOS INDUSTRIALES	1.540.000,00	0,00	1.540.000,00	1.469.206,38	1.353.496,21	1.237.148,29	116.347,92	186.503,79
1 227.162.10.16.05 2020	R.S. RESIDUOS POLIGONOS INDUSTRIALES	0,00	337.743,10	337.743,10	337.743,10	337.743,10	337.743,10	0,00	0,00

APLICACIÓN PRESUPUESTARIA	DESCRIPCIÓN	CRÉDITOS PRESUPUESTARIOS			GASTOS COMPROMETIDOS (4)	OBLIGACIONES RECONOCIDAS NETAS (5)	PAGOS (6)	OBLIGACIONES PENDIENTES DE PAGO A 31 DE DICIEMBRE (7=5-6)	REMANENTES DE CRÉDITO (8=3-5)
		INICIALES (1)	MODIFICACIONES (2)	DEFINITIVOS (3=1+2)					
1 227.162.10.17.15 2021	R.S. RESIDUOS DOMESTICOS ESPECIALES	150.000,00	0,00	150.000,00	148.253,64	135.899,17	135.899,17	0,00	14.100,83
1 227.162.10.18.14 2021	RECOGIDA SELECTIVA RESIDUOS TEXTILES	75.000,00	0,00	75.000,00	73.800,00	61.500,00	61.500,00	0,00	13.500,00
1 227.162.10.18.14 2020	RECOGIDA SELECTIVA RESIDUOS TEXTILES	0,00	6.150,00	6.150,00	6.150,00	6.150,00	6.150,00	0,00	0,00
1 227.162.10.19.15 2021	RECOGIDA SELECTIVA BIORRESIDUOS	271.000,00	0,00	271.000,00	242.686,22	221.313,05	221.313,05	0,00	49.686,95
1 227.162.10.19.15 2020	RECOGIDA SELECTIVA BIORRESIDUOS	0,00	22.430,89	22.430,89	22.430,89	22.430,89	22.430,89	0,00	0,00
1 227.162.10.20.12 2021	RECOGIDA FRACCION RESTO-VOLUMINOSOS	450.000,00	0,00	450.000,00	455.989,86	455.989,86	417.435,15	38.554,71	-5.989,86
1 227.162.10.20.12 2020	RECOGIDA FRACCION RESTO-VOLUMINOSOS	0,00	38.939,61	38.939,61	38.939,61	38.939,61	38.939,61	0,00	0,00
1 227.162.20.10.99 2021	SERVICIOS POSTALES	15.000,00	0,00	15.000,00	13.084,42	11.877,34	11.877,34	0,00	3.122,66
1 227.162.20.10.99 2020	SERVICIOS POSTALES	0,00	166,74	166,74	166,74	166,74	166,74	0,00	0,00
1 227.162.30.21.04 2021	EXPLOTACION VERTEDERO SAN MARCOS	1.650.000,00	0,00	1.650.000,00	1.612.760,89	1.612.760,89	1.444.738,97	168.021,92	37.239,11
1 227.162.30.21.04 2020	EXPLOTACION VERTEDERO SAN MARCOS	0,00	27.203,00	27.203,00	27.203,00	27.203,00	27.203,00	0,00	0,00
1 227.162.30.22.07 2021	EXPLOTACION VERTEDERO AIZMENDI	470.000,00	0,00	470.000,00	669.177,99	622.055,33	439.951,45	182.103,88	-152.055,33
1 227.162.30.23.09 2021	SELECCIÓN ENVASES	3.350.000,00	0,00	3.350.000,00	3.633.109,67	3.348.365,61	3.348.365,61	0,00	1.634,39
1 227.162.30.23.09 2020	SELECCIÓN ENVASES	0,00	257.531,75	257.531,75	257.531,75	257.531,75	257.531,75	0,00	0,00
1 227.162.30.24.04 2021	VIGILANCIA MEDIOAMBIENTAL S.MARCOS	20.400,00	0,00	20.400,00	20.328,00	0,00	0,00	0,00	20.400,00
1 227.162.30.24.04 2020	VIGILANCIA MEDIOAMBIENTAL S.MARCOS	0,00	20.328,00	20.328,00	20.328,00	20.328,00	20.328,00	0,00	0,00
1 227.162.30.25.07 2021	VIGILANCIA MEDIOAMBIENTAL AIZMENDI	39.000,00	0,00	39.000,00	38.720,00	0,00	0,00	0,00	39.000,00
1 227.162.30.25.07 2020	VIGILANCIA MEDIOAMBIENTAL AIZMENDI	0,00	38.720,00	38.720,00	38.720,00	38.720,00	38.720,00	0,00	0,00
1 227.162.30.26.06 2021	REPRESENTACION MERCADO ELECTRICIDAD	5.000,00	0,00	5.000,00	735,53	735,53	735,53	0,00	4.264,47
1 227.162.30.26.06 2020	REPRESENTACION MERCADO ELECTRICIDAD	0,00	100,56	100,56	100,56	100,56	100,56	0,00	0,00

APLICACIÓN PRESUPUESTARIA	DESCRIPCIÓN	CRÉDITOS PRESUPUESTARIOS			GASTOS COMPROMETIDOS (4)	OBLIGACIONES RECONOCIDAS NETAS (5)	PAGOS (6)	OBLIGACIONES PENDIENTES DE PAGO A 31 DE DICIEMBRE (7=5-6)	REMANENTES DE CRÉDITO (8=3-5)
		INICIALES (1)	MODIFICACIONES (2)	DEFINITIVOS (3=1+2)					
1 227.162.30.27.06 2021	GESTION PLANTA VALORIZACION BIOGAS	41.000,00	0,00	41.000,00	43.697,61	43.697,61	41.313,53	2.384,08	-2.697,61
1 227.162.30.27.06 2020	GESTION PLANTA VALORIZACION BIOGAS	0,00	3.345,83	3.345,83	3.345,83	3.345,83	3.345,83	0,00	0,00
1 227.162.30.28.16 2021	TRAT. RESIDUOS DOMESTICOS ESPECIALES	82.500,00	0,00	82.500,00	68.132,25	65.713,02	65.713,02	0,00	16.786,98
1 227.162.30.28.16 2020	TRAT. RESIDUOS DOMESTICOS ESPECIALES	0,00	8.926,84	8.926,84	8.926,84	8.926,84	8.926,84	0,00	0,00
1 230.162.20.01.99 2021	DIETAS, LOCOM. Y TRASLADO DEL PERSONAL	2.000,00	0,00	2.000,00	726,06	726,06	726,06	0,00	1.273,94
1 231.162.20.01.99 2021	DIETAS, LOCOM. Y TRASLADO ALTOS CARGOS	1.000,00	0,00	1.000,00	0,00	0,00	0,00	0,00	1.000,00
1 239.162.20.01.99 2021	OTRAS INDEMNIZACIONES	30.000,00	0,00	30.000,00	34.151,68	34.151,68	26.247,21	7.904,47	-4.151,68
1 239.162.20.01.99 2020	OTRAS INDEMNIZACIONES	0,00	3.649,53	3.649,53	3.649,53	3.649,53	3.649,53	0,00	0,00
1 332.162.10.01.01 2021	INTERESES SELECTIVA	2.000,00	0,00	2.000,00	1.591,24	1.591,24	1.591,24	0,00	408,76
1 332.162.10.01.05 2021	INTERESES POLIGONOS	2.600,00	0,00	2.600,00	661,84	661,84	661,84	0,00	1.938,16
1 332.162.30.01.07 2021	INTERESES AIZMENDI	1.600,00	0,00	1.600,00	219,19	219,19	219,19	0,00	1.380,81
1 481.162.30.01.16 2021	SUBVENCION BANCO ALIMENTOS	2.400,00	0,00	2.400,00	2.400,00	2.400,00	2.400,00	0,00	0,00
1 623.162.30.01.07 2021	MAQUINARIA AIZMENDI	245.000,00	0,00	245.000,00	244.420,00	244.420,00	0,00	244.420,00	580,00
1 624.162.10.01.05 2021	VEHICULO RECOGIDA POLIGONOS	350.000,00	0,00	350.000,00	0,00	0,00	0,00	0,00	350.000,00
1 625.162.10.01.01 2021	CONTENEDORES SELECTIVA	100.000,00	0,00	100.000,00	16.907,50	8.784,50	8.784,50	0,00	91.215,50
1 625.162.10.01.01 2020	CONTENEDORES SELECTIVA	0,00	200.508,20	200.508,20	200.378,20	200.378,20	200.378,20	0,00	130,00
1 625.162.10.01.05 2021	CONTENEDORES POLIGONOS	65.000,00	0,00	65.000,00	66.059,43	37.091,52	37.091,52	0,00	27.908,48
1 625.162.10.01.05 2020	CONTENEDORES POLIGONOS	0,00	1.619,10	1.619,10	1.619,10	1.619,10	1.619,10	0,00	0,00
1 625.162.10.01.08 2021	CONTENEDORES VIDRIO HOSTELERIA	5.000,00	0,00	5.000,00	48,00	48,00	48,00	0,00	4.952,00
1 625.162.10.01.08 2020	CONTENEDORES VIDRIO HOSTELERIA	0,00	548,00	548,00	548,00	548,00	548,00	0,00	0,00

APLICACIÓN PRESUPUESTARIA	DESCRIPCIÓN	CRÉDITOS PRESUPUESTARIOS			GASTOS COMPROMETIDOS (4)	OBLIGACIONES RECONOCIDAS NETAS (5)	PAGOS (6)	OBLIGACIONES PENDIENTES DE PAGO A 31 DE DICIEMBRE (7=5-6)	REMANENTES DE CRÉDITO (8=3-5)
		INICIALES (1)	MODIFICACIONES (2)	DEFINITIVOS (3=1+2)					
1 625.162.10.01.12 2021	CONTENEDORES RECHAZO AYUNTAMIENTOS	10.000,00	0,00	10.000,00	7.308,40	7.308,40	7.308,40	0,00	2.691,60
1 625.162.10.01.12 2020	CONTENEDORES RECHAZO AYUNTAMIENTOS	0,00	14.628,90	14.628,90	14.628,90	14.628,90	14.628,90	0,00	0,00
1 625.162.10.01.15 2021	CONTENEDORES BIO AYUNTAMIENTOS	10.000,00	0,00	10.000,00	10.102,29	5.996,76	5.996,76	0,00	4.003,24
1 626.162.20.01.99 2021	EQUIPOS PROCESOS INFORMACION	5.000,00	0,00	5.000,00	286,17	286,17	286,17	0,00	4.713,83
1 629.162.20.01.99 2021	ADECUACION OFICINAS MANCOMUNIDAD	20.000,00	0,00	20.000,00	0,00	0,00	0,00	0,00	20.000,00
1 629.162.20.01.99 2020	ADECUACION OFICINAS MANCOMUNIDAD	0,00	2.255,56	2.255,56	2.255,56	2.255,56	2.255,56	0,00	0,00
1 629.162.30.01.04 2021	DERECHOS PASO TUBO LIXIVIADOS SAN MARCOS	5.000,00	0,00	5.000,00	5.812,03	5.812,03	1.977,35	3.834,68	-812,03
1 699.162.30.01.04 2021	FONDO CLAUSURA-VERTEDERO SAN MARCOS	360.000,00	0,00	360.000,00	360.000,00	360.000,00	360.000,00	0,00	0,00
1 699.162.30.01.07 2021	FONDO CLAUSURA-VERTEDERO AIZMENDI	45.000,00	0,00	45.000,00	40.400,00	40.400,00	40.400,00	0,00	4.600,00
1 933.162.10.01.01 2021	AMORTIZACION PRESTAMOS LARGO PLAZO SEL.	186.000,00	0,00	186.000,00	186.360,76	186.360,76	186.360,76	0,00	-360,76
1 933.162.10.01.05 2021	AMORTIZACION PRESTAMOS LARGO PLAZO POL	141.000,00	0,00	141.000,00	111.586,67	111.586,67	111.586,67	0,00	29.413,33
1 933.162.30.01.07 2021	AMORTIZACION PRESTAMOS LARGO PLAZO AIZ	65.000,00	0,00	65.000,00	37.410,08	37.410,08	37.410,08	0,00	27.589,92
TOTAL		30.907.129,00	2.762.413,05	33.669.542,05	32.603.541,17	30.167.739,98	27.967.742,09	2.199.997,89	3.501.802,07

II. LIQUIDACIÓN DEL PRESUPUESTO DE INGRESOS

APLICACIÓN PRESUPUESTARIA	DESCRIPCIÓN	PREVISIONES PRESUPUESTARIAS			DERECHOS RECONOCIDOS (4)	DERECHOS ANULADOS (5)	DERECHOS CANCELADOS (6)	DERECHOS RECONOCIDOS NETOS (7=4-5-6)	RECAUDACIÓN NETA (8)	DERECHOS PENDIENTES DE COBRO A 31 DE DICIEMBRE (9=7-8)	EXCESO/ DEFECTO PREVISIÓN (10=7-3)
		INICIALES (1)	MODIFICACIONES (2)	DEFINITIVAS (3=1+2)							
2 300.162.10.01.01 2021	VENTA PAPEL RECOGIDAS SELECTIVAS	562.000,00	0,00	562.000,00	1.266.925,26	0,00	0,00	1.266.925,26	1.140.881,44	126.043,82	-704.925,26
2 300.162.10.01.01 2020	VENTA PAPEL RECOGIDAS SELECTIVAS	0,00	0,00	0,00	80.519,66	0,00	0,00	80.519,66	80.519,66	0,00	-80.519,66
2 300.162.10.01.03 2021	VENTA PAPEL R.S.- GARBIGUNES	41.000,00	0,00	41.000,00	104.589,14	0,00	0,00	104.589,14	96.498,26	8.090,88	-63.589,14
2 300.162.10.01.03 2020	VENTA PAPEL R.S.- GARBIGUNES	0,00	0,00	0,00	5.781,10	0,00	0,00	5.781,10	5.781,10	0,00	-5.781,10
2 300.162.10.01.05 2021	VENTA PAPEL R.S.- POLIGONOS	126.000,00	0,00	126.000,00	298.865,25	0,00	0,00	298.865,25	268.587,75	30.277,50	-172.865,25
2 300.162.10.01.05 2020	VENTA PAPEL R.S.- POLIGONOS	0,00	0,00	0,00	17.098,31	0,00	0,00	17.098,31	17.098,31	0,00	-17.098,31
2 300.162.10.02.02 2021	VENTA CARTON COMERCIOS	108.000,00	0,00	108.000,00	265.094,50	0,00	0,00	265.094,50	238.667,04	26.427,46	-157.094,50
2 300.162.10.02.02 2020	VENTA CARTON COMERCIOS	0,00	0,00	0,00	16.361,86	0,00	0,00	16.361,86	16.361,86	0,00	-16.361,86
2 300.162.10.03.07 2021	VENTA VIDRIO PLANO	1.000,00	0,00	1.000,00	603,36	0,00	0,00	603,36	603,36	0,00	396,64
2 300.162.10.03.07 2020	VENTA VIDRIO PLANO	0,00	0,00	0,00	454,92	0,00	0,00	454,92	454,92	0,00	-454,92
2 300.162.10.04.03 2021	VENTA OTROS MATERIALES-GARBIGUNES	20.000,00	0,00	20.000,00	25.407,00	0,00	0,00	25.407,00	25.407,00	0,00	-5.407,00
2 300.162.10.04.03 2020	VENTA OTROS MATERIALES-GARBIGUNES	0,00	0,00	0,00	1.601,00	0,00	0,00	1.601,00	1.601,00	0,00	-1.601,00

APLICACIÓN PRESUPUESTARIA	DESCRIPCIÓN	PREVISIONES PRESUPUESTARIAS			DERECHOS RECONOCIDOS (4)	DERECHOS ANULADOS (5)	DERECHOS CANCELADOS (6)	DERECHOS RECONOCIDOS NETOS (7=4-5-6)	RECAUDACIÓN NETA (8)	DERECHOS PENDIENTES DE COBRO A 31 DE DICIEMBRE (9=7-8)	EXCESO/ DEFECTO PREVISIÓN (10=7-3)
		INICIALES (1)	MODIFICACIONES (2)	DEFINITIVAS (3=1+2)							
2 300.162.10.04.05 2020	VENTA OTROS MATERIALES-POLIGONOS	0,00	0,00	0,00	0,00	0,00	0,00	0,00	0,00	0,00	0,00
2 300.162.30.01.06 2021	VENTA ELECTRICIDAD	2.000,00	0,00	2.000,00	0,00	0,00	0,00	0,00	0,00	0,00	2.000,00
2 300.162.30.01.06 2020	VENTA ELECTRICIDAD	0,00	0,00	0,00	0,00	0,00	0,00	0,00	0,00	0,00	0,00
2 300.162.30.04.04 2021	VENTA OTROS MATERIALES-SAN MARKO	140.000,00	0,00	140.000,00	156.907,40	0,00	0,00	156.907,40	120.713,70	36.193,70	-16.907,40
2 300.162.30.04.04 2020	VENTA OTROS MATERIALES-SAN MARKO	0,00	0,00	0,00	14.761,50	0,00	0,00	14.761,50	14.761,50	0,00	-14.761,50
2 300.162.30.04.07 2021	VENTA OTROS MATERIALES-AIZMENDI	18.000,00	0,00	18.000,00	11.517,05	0,00	0,00	11.517,05	8.497,74	3.019,31	6.482,95
2 300.162.30.04.07 2020	VENTA OTROS MATERIALES-AIZMENDI	0,00	0,00	0,00	1.755,28	0,00	0,00	1.755,28	1.755,28	0,00	-1.755,28
2 310.162.10.01.05 2021	TASA RECOGIDA RESIDUOS EN POLIGONOS	2.150.000,00	0,00	2.150.000,00	2.113.843,23	68.332,67	0,00	2.045.510,56	1.504.405,12	541.105,44	104.489,44
2 310.162.30.13.04 2021	TASA VERTEDERO SAN MARCOS	30.000,00	0,00	30.000,00	39.584,78	1.762,56	0,00	37.822,22	32.039,18	5.783,04	-7.822,22
2 310.162.30.13.07 2021	TASA VERTEDERO AIZMENDI	70.000,00	0,00	70.000,00	48.422,39	4.137,16	0,00	44.285,23	35.595,07	8.690,16	25.714,77
2 380.162.10.01.01 2021	REINTEGROS DE OPERACIONES CORRIENTES	0,00	0,00	0,00	216.036,61	0,00	0,00	216.036,61	216.036,61	0,00	-216.036,61
2 392.162.20.01.99 2021	RECARGO DE APREMIO	10.000,00	0,00	10.000,00	8.169,02	537,17	0,00	7.631,85	7.631,85	0,00	2.368,15
2 393.162.10.01.99 2021	INTERESES DEMORA VENTA PAPEL-CARTON	8.100,00	0,00	8.100,00	8.709,46	0,00	0,00	8.709,46	8.709,46	0,00	-609,46

APLICACIÓN PRESUPUESTARIA	DESCRIPCIÓN	PREVISIONES PRESUPUESTARIAS			DERECHOS RECONOCIDOS (4)	DERECHOS ANULADOS (5)	DERECHOS CANCELADOS (6)	DERECHOS RECONOCIDOS NETOS (7=4-5-6)	RECAUDACIÓN NETA (8)	DERECHOS PENDIENTES DE COBRO A 31 DE DICIEMBRE (9=7-8)	EXCESO/ DEFECTO PREVISIÓN (10=7-3)
		INICIALES (1)	MODIFICACIONES (2)	DEFINITIVAS (3=1+2)							
2 393.162.10.01.99 2020	INTERESES DEMORA VENTA PAPEL-CARTON	0,00	0,00	0,00	0,00	0,00	0,00	0,00	0,00	0,00	0,00
2 399.162.10.01.01 2021	SIG. PAPEL CONTENEDORES	440.000,00	0,00	440.000,00	381.896,17	0,00	0,00	381.896,17	346.413,37	35.482,80	58.103,83
2 399.162.10.01.01 2020	SIG. PAPEL CONTENEDORES	0,00	0,00	0,00	35.987,52	0,00	0,00	35.987,52	35.987,52	0,00	-35.987,52
2 399.162.10.02.01 2021	SIG. RECOGIDA ENVASES	2.045.000,00	0,00	2.045.000,00	1.733.252,33	102.133,36	0,00	1.631.118,97	1.479.437,41	151.681,56	413.881,03
2 399.162.10.02.01 2020	SIG. RECOGIDA ENVASES	0,00	0,00	0,00	131.885,41	0,00	0,00	131.885,41	131.885,41	0,00	-131.885,41
2 399.162.10.03.08 2021	SIG. VIDRIO HOSTELERIA	135.000,00	0,00	135.000,00	103.049,03	0,00	0,00	103.049,03	78.194,99	24.854,04	31.950,97
2 399.162.10.03.08 2020	SIG. VIDRIO HOSTELERIA	0,00	0,00	0,00	4.850,94	0,00	0,00	4.850,94	4.850,94	0,00	-4.850,94
2 399.162.10.04.01 2021	SIG. LIMPIEZA CONTENEDORES VIDRIO	109.000,00	0,00	109.000,00	87.228,46	0,00	0,00	87.228,46	66.866,32	20.362,14	21.771,54
2 399.162.10.04.01 2020	SIG. LIMPIEZA CONTENEDORES VIDRIO	0,00	0,00	0,00	19.741,67	0,00	0,00	19.741,67	19.741,67	0,00	-19.741,67
2 399.162.10.05.03 2021	SIG. RECOGIDA RAE	80.000,00	0,00	80.000,00	69.685,56	0,00	0,00	69.685,56	59.453,35	10.232,21	10.314,44
2 399.162.10.05.03 2020	SIG. RECOGIDA RAE	0,00	0,00	0,00	0,00	0,00	0,00	0,00	0,00	0,00	0,00
2 399.162.20.09.99 2021	OTROS INGRESOS DIVERSOS	0,00	0,00	0,00	26.081,37	0,00	0,00	26.081,37	21.718,17	4.363,20	-26.081,37
2 399.162.20.09.99 2020	OTROS INGRESOS DIVERSOS	0,00	0,00	0,00	71,74	0,00	0,00	71,74	71,74	0,00	-71,74
2 399.162.30.06.09 2021	SIG. CLASIFICACION ENVASES	3.750.000,00	0,00	3.750.000,00	3.687.576,15	0,00	0,00	3.687.576,15	3.349.028,42	338.547,73	62.423,85
2 399.162.30.06.09 2020	SIG. CLASIFICACION ENVASES	0,00	0,00	0,00	325.904,52	747,00	0,00	325.157,52	325.157,52	0,00	-325.157,52

APLICACIÓN PRESUPUESTARIA	DESCRIPCIÓN	PREVISIONES PRESUPUESTARIAS			DERECHOS RECONOCIDOS (4)	DERECHOS ANULADOS (5)	DERECHOS CANCELADOS (6)	DERECHOS RECONOCIDOS NETOS (7=4-5-6)	RECAUDACIÓN NETA (8)	DERECHOS PENDIENTES DE COBRO A 31 DE DICIEMBRE (9=7-8)	EXCESO/ DEFECTO PREVISIÓN (10=7-3)
		INICIALES (1)	MODIFICACIONES (2)	DEFINITIVAS (3=1+2)							
2 399.162.30.08.09 2021	ELECTRICIDAD PLANTA ENVASES	95.000,00	0,00	95.000,00	65.334,64	0,00	0,00	65.334,64	50.658,14	14.676,50	29.665,36
2 399.162.30.08.09 2020	ELECTRICIDAD PLANTA ENVASES	0,00	0,00	0,00	7.437,08	0,00	0,00	7.437,08	7.437,08	0,00	-7.437,08
2 399.162.30.10.07 2021	REFACTURACION GASTOS AIZMEND	3.000,00	0,00	3.000,00	7.398,60	0,00	0,00	7.398,60	4.625,02	2.773,58	-4.398,60
2 399.162.30.10.07 2020	REFACTURACION GASTOS AIZMEND	0,00	0,00	0,00	0,00	0,00	0,00	0,00	0,00	0,00	0,00
2 399.162.30.11.04 2021	REFACTURACION GASTOS S.MARKO	65.000,00	0,00	65.000,00	39.618,29	0,00	0,00	39.618,29	30.058,08	9.560,21	25.381,71
2 399.162.30.11.04 2020	REFACTURACION GASTOS S.MARKO	0,00	0,00	0,00	3.676,93	0,00	0,00	3.676,93	3.676,93	0,00	-3.676,93
2 430.162.10.01.02 2021	APORTACION DONOSTIA R.CARTON COMERCIOS	58.000,00	0,00	58.000,00	57.520,28	0,00	0,00	57.520,28	57.520,28	0,00	479,72
2 430.162.10.01.12 2021	APORTACION R. FRACCION RESTO-VOLUMINOSOS	493.140,00	0,00	493.140,00	495.388,62	0,00	0,00	495.388,62	427.293,62	68.095,00	-2.248,62
2 430.162.10.01.99 2021	APORTACION POR SERVICIOS	1.359.600,00	0,00	1.359.600,00	1.357.976,84	0,00	0,00	1.357.976,84	1.214.471,08	143.505,76	1.623,16
2 430.162.20.01.99 2021	APORTACION GENERAL	3.920.589,00	0,00	3.920.589,00	3.920.589,00	0,00	0,00	3.920.589,00	3.521.358,96	399.230,04	0,00
2 430.162.30.01.04 2021	APORT. ADICIONAL FONDO S.MARCOS	360.000,00	0,00	360.000,00	359.999,99	0,00	0,00	359.999,99	359.999,99	0,00	0,01
2 430.162.30.01.13 2021	TRAT.RESIDUOS FUERA MANCOMUNIDAD	14.000.000,00	0,00	14.000.000,00	13.824.945,92	0,00	0,00	13.824.945,92	12.170.759,16	1.654.186,76	175.054,08
2 560.162.30.01.99 2021	INTERESES IMPOSICIONES A PLAZO	500,00	0,00	500,00	0,00	0,00	0,00	0,00	0,00	0,00	500,00

APLICACIÓN PRESUPUESTARIA	DESCRIPCIÓN	PREVISIONES PRESUPUESTARIAS			DERECHOS RECONOCIDOS (4)	DERECHOS ANULADOS (5)	DERECHOS CANCELADOS (6)	DERECHOS RECONOCIDOS NETOS (7=4-5-6)	RECAUDACIÓN NETA (8)	DERECHOS PENDIENTES DE COBRO A 31 DE DICIEMBRE (9=7-8)	EXCESO/ DEFECTO PREVISIÓN (10=7-3)
		INICIALES (1)	MODIFICACIONES (2)	DEFINITIVAS (3=1+2)							
2 721.162.30.01.04 2021	ENAJ. ACTIVOS. FONDO S.MARCOS	112.200,00	0,00	112.200,00	105.454,10	0,00	0,00	105.454,10	105.454,10	0,00	6.745,90
2 870.162.20.01.99 2021	REMANENTE TESORERIA GENERAL	0,00	2.762.413,05	2.762.413,05	0,00	0,00	0,00	0,00	0,00	0,00	2.762.413,05
2 933.162.10.01.05 2021	PRESTAMO POLIGONOS	350.000,00	0,00	350.000,00	0,00	0,00	0,00	0,00	0,00	0,00	350.000,00
2 933.162.30.01.07 2021	PRESTAMO AIZMENDI	245.000,00	0,00	245.000,00	244.420,00	0,00	0,00	244.420,00	244.420,00	0,00	580,00
TOTAL		30.907.129,00	2.762.413,05	33.669.542,05	31.799.979,24	177.649,92	0,00	31.622.329,32	27.959.146,48	3.663.182,84	2.047.212,73

III. RESULTADO PRESUPUESTARIO

CONCEPTOS	DERECHOS RECONOCIDOS NETOS	OBLIGACIONES RECONOCIDAS NETAS	RESULTADO PRESUPUESTARIO EJ. CORRIENTE
a) Operaciones corrientes	31.272.455,22	28.902.805,33	2.369.649,89
b) Operaciones de capital	105.454,10	929.577,14	-824.123,04
c) Activos financieros	0,00	0,00	0,00
d) Pasivos financieros	244.420,00	335.357,51	-90.937,51
1. RESULTADO PRESUPUESTARIO DEL EJERCICIO CORRIENTE (1=a+b+c+d)	31.622.329,32	30.167.739,98	1.454.589,34
CONCEPTOS	ANULACION DE DERECHOS RECONOCIDOS	ANULACION DE OBLIGACIONES RECONOCIDAS	RESULTADO PRESUPUESTARIO EJ. CERRADOS
a) Operaciones corrientes	30.270,24	-0,00	-30.270,24
b) Operaciones de capital	0,00	0,00	0,00
c) Activos financieros	0,00	0,00	0,00
d) Pasivos financieros	0,00	0,00	0,00
2. RESULTADO PRESUPUESTARIO DE EJERCICIOS CERRADOS (2=a+b+c+d)	30.270,24	-0,00	-30.270,24
3.RESULTADO PRESUPUESTARIO ANTES DE AJUSTES (1+2)			1.424.319,10
<u>AJUSTES :</u>			
a) Créditos gastados financiados con remanente de tesorería para gastos generales			2.761.948,33
b) Desviaciones de financiación negativas del ejercicio			0,00
c) Desviaciones de financiación positivas del ejercicio			0,00
4. TOTAL AJUSTES (4=a+b-c)			2.761.948,33
RESULTADO PRESUPUESTARIO AJUSTADO (3+4)			4.186.267,43

2021

KONTU OROKORRA
CUENTA GENERAL

6.-Memoria.
Memoria.

2021 MEMORIA

MEMORIAREN EDUKIA

1. Antolakuntza eta jarduera
2. Zerbitzu publikoen zeharkako kudeaketa, hitzarmenak eta beste lankidetzata mota batzuk.
3. Kontuak aurkezteko oinarriak
4. Onarpen eta balorazio arauak
5. Ibilgetu materiala
6. Lurzoruaren ondare publikoa
7. Higiezinetakako inbertsioak
8. Ibilgetu ukiezina
9. Errentamendu finantzarioak eta antzeko eragiketak
10. Aktibo finantzarioak
11. Pasibo finantzarioak
12. Kontabilitate estaldurak
13. Beste entitate batzuetarako eraikitako edo eskuratutako aktiboak eta beste izakin batzuk
14. Atzerriko moneta
15. Transferentziak, diru-laguntzak eta beste sarrera eta gastu batzuk
16. Hornidurak eta kontingentziak
17. Ingurumenari buruzko informazioa
18. Salgai dauden aktiboak
19. Aurrekontuzkoak ez diren diruzaintzako eragiketak
20. Gordailuan jasotako baloreak
21. Aurrekontu informazioa
22. Itxiera ondorengo gertaerak

1. Antolakuntza eta jarduera

San Marko Mankomunitatea 313.324 biztanleko eremuan aritzen da, Donostia delarik udalerrri nagusia.

1955ko ekainaren 24ko Toki Araubidearen Legeari jarraituz sortu zen.

Era berean, Gipuzkoako Lurralde Historikoko Toki Entitateen Aurrekontuei buruzko abenduaren 19ko 21/2003 Foru Arauak aurrekontu, kontabilitate eta kontrol esparru bat ezartzen du Gipuzkoako lurralde historikoko toki administrazioetarako, haien jarduera ekonomikoa arina eta efizientea izan dadin. Horretarako, irizpide bateratuen aplikazioa errazten zaie aurrekontu prozeduraren eta kontabilitate publikoaren alorretan.

Foru arau horrek hirugarren xedapen gehigarrian Foru Aldundia baimentzen du bertan jasotako xedapenak garatu ditzan. Hori horrela, Diputatuen Kontseiluak Gipuzkoako toki entitateen kontabilitate esparrua onartzen duen abenduaren 15eko 86/2015 Foru Dekretua onartu zuen, Ogasuneko eta Finantzetako diputatuak proposatuta.

Foru dekretu hori aplikagarria izanik, entitatea hartan jasotakoa aplikatzen aritu da 2016ko ekitalditik aurrera.

Entitatea Donostialdean kokatuta dago, eta jarduera sektore nagusia zerbitzuek osatzen dute, aldi berean ETEak ugari direlarik.

Entitatearen diru iturri nagusiak dira:

a) Sarrera arruntak:

- Tasak eta bestelako diru sarrerak (3. kapitulua):	11.256.034,57€	%35,60
- Transferentzia arruntak (4. kapitulua):	20.016.420,65€	%63,30

b) Kapital sarrerak:

- Kapital transferentziak (7. kapitulua):	105.454,10€	%0,33
---	-------------	-------

c) Sarrera finantzarioak:

- Pasibo finantzarioak (9. kapitulua):	244.420,00€	%0,77
--	-------------	-------

Diru sarrera arruntan % 92,41 gastu arrunt ez-finantzarioak ordaintzera bideratu dira; beste % 1,08 zorpetzeak dakartzan obligazioak betetzera bideratu da; eta, azkenik, % 6,51 ekitaldiko aurrezki arruntera bideratu da.

Likidatutako ekitaldian kontratatutako langileen batez besteko kopurua eta urte bereko abenduaren 31n lanean aritu diren langileak honako hauek dira, kategoriaren eta sexuen arabera:

	2021 (Langileen batez besteko kopurua)		2021 (2021/12/31)	
	Gizonak	Emakumeak	Gizonak	Emakumeak
Enplegatuen kop.				
Goi kargudunak				
Behin-behineko langileak				
Funtzionarioak	1	9	1	9
Kontratupeko finkoak				
Kontratupeko aldizkakoak				
GUZTIRA	1	9	1	9

Entitatea mankomunitate eta partzuergo hauetako kidea da:

Izena Mankomunitatea / Partzuergoa:	Partaidetza %:
GIPUZKOAKO HONDAKINEN KONTSORTZIOA	%29

2. Zerbitzu publikoen zeharkako kudeaketa, hitzarmenak eta beste lankidetzak mota batzuk.

Entitateak zeharkako kudeaketaren bidez ematen ditu zerbitzuak, kasu hauetan:

Zerbitzuaren izena:	Landa eremuko hondakin bilketa
Zerbitzuaren xedea:	Landa eremuko hondakin bilketa
Epea:	
Atxikita dituen jabari publikoko ondasunak:	
Diruzkoak ez diren ekarpenak:	
Transferentzia edo diru laguntza konprometituak	Onartutako Obligazioak: 65.813,61€
Aurrerakin itzulgarriak:	
Emandako mailegu partaidetzazkoak, menpekoak edo bestelakoak:	

3. Kontuak aurkezteko oinarriak.

Urteko kontuak entitatearen kontabilitate erregistroetatik abiatuta prestatu dira, eta indarrean dagoen legeriari eta Toki Administrazioa egokitutako Kontabilitate Publikoko Plan Orokorra onartzen duen abenduaren 15eko 86/2015 Foru Dekretuak jasotako arauari jarraituz aurkezten dira. Izan ere, aurkeztu nahi da entitatearen ondarearen, finantza egoeraren eta emaitzen irudi leiala, bai eta eskudirua fluxuen egoeran sartutako fluxuen benetakotasunarena ere.

4. Onarpen eta balorazio arauak.

1. Ibilgetu materiala:

Hasieran, ibilgetu materiala eskurapen prezioaren edo produkzio kostuaren arabera baloratuta dago. Ondoren, amortizazio metatua eta, halakorik egonez gero, narriaduragatiko galerak gutxitzen dira.

Ibilgetu materialaren elementuak kostuaren balioen gainean amortizatzen dira, kalkulatu zaizkien bizitza baliagarriko aldietan metodo linealari jarraituta. Aurreko ekitaldietan erabilitako amortizazio koefiziente berberak erabili dira.

2. Lurzoruaren ondare publikoa:

Ibilgetu materialerako aplikatutako irizpide berberak erabili dira.

3. Higiezinetak inbertsioak:

Errentan emanda dauden ondasun higiezinak eta plusbalioak lortzeko asmo bakarrarekin dituen besteak hartu dira higiezinetak inbertsioetat.

Balorazio ondorioetarako, ibilgetu materialerako aplikatutako irizpide berberak erabili dira.

4. Ibilgetu ukiezina:

Ibilgetu ukiezinak batik bat aplikazio informatikoetako inbertsioak biltzen ditu, hainbat urtez entitatearentzat onuragarritzat jotzen direnak. Ekoizpen kostuaren edo eskurapen prezioaren arabera baloratuta dago.

Ibilgetu hau linealki amortizatzen da bost urteko epean.

5. Errentamendua:

Errentamendu finantzarioko kontratu bat edo antzeko figura bat dela medio eskuratutako aktiboak Toki Administrazioa egokitutako Kontabilitate Publikoko Plan Orokorreko onarpen eta balorazioko 6. arauan ("errentamenduak eta antzeko eragiketak") jasotakoaren arabera baloratzen dira.

6. Trukeak:

Truke bidez jasotako aktiboak honela baloratzen dira:

- Trukatutako aktiboak ikuspuntu funtzionaletik edo bizitza baliagarritik begiratuta antzekoak ez direnean eta haien arrazoizko balioa modu fidagarri batean zenbatetsi daitekeenean, jasotako aktiboaren arrazoizko balioaren arabera baloratzen dira.
- Jasotako aktiboaren arrazoizko balioa modu fidagarri batean baloratzea ezinezkoa denean, entregatutako aktiboaren arrazoizko balioaren arabera baloratzen dira, eragiketan transferitutako eskudiruaren balizko edozein kopururen zenbatekoarekin doituta.

7. Aktibo eta pasibo finantzarioak:

7.1 Aktibo finantzarioen sailkapenean bereizten dira, batetik, kobratzeko kreditu eta partidak eta, bestetik, taldeko entitateen, talde anitzeko entitateen eta entitate elkartuetan egindako inbertsioak.

Kobratzeko kreditu eta partidetan honako hauek sartzen dira: epekako ezarpenak, langileentzako kredituak, eta eratutako fidantzak eta gordailuak.

Epekako ezarpenak entregatutako kontraprestazioaren arrazoizko balioaren arabera baloratzen dira.

Langileei emandako kredituek ez dute kontratuzko interes tasarik, eta balio nominalaren arabera baloratzen dira.

Eratutako fidantzak eta gordailuak entregatutako balioaren arabera baloratzen dira beti, eguneratu gabe.

Bestalde, taldeko entitateen, talde anitzeko entitateen eta entitate elkartuen ondarean egindako inbertsioak kostuaren arabera baloratuta daude, narriaduragatiko balorazio zuzenketen zenbateko metatua kenduta.

7.2 Pasibo finantzarioak: Entitateko pasibo finantzario guztiak kostu amortizatuko pasibo finantzario moduan sailkatu dira.

Horiek, aldi berean, kreditu entitateekin hartutako zorrak edo bestelako zorrak izan daitezke.

Kreditu entitateekin hartutako epe luze eta laburrerako zorrak kostu amortizatuan baloratzen dira.

Beste zor batzuetan, jasotako fidantzak eta gordailuak sartu dira, eta jasotako zenbatekoaren arabera baloratzen dira beti, eguneratu gabe.

8. Kontabilitate estaldurak:

Entitateak ez du kontabilitate estaldurei buruzko kontraturik formalizatuta.

9. Izakinak:

Entitatea ez da jarduten izakin moduan tratatu daitezkeen ondasunekin.

10. Beste entitate batzuetarako eraikitako edo eskuratutako aktiboak:

Entitateak ez du eraiki edo eskuratu beste entitate batzuetarako aktiborik.

11. Atzerri monetan egindako transakzioak:

Entitateak ez du transakziorik egin euroa ez den moneta batean.

12. Sarrerak eta gastuak:

Sarrerak eta gastuak batzuen eta besteen sortzapen dataren arabera egozten dira ekitaldira.

13. Hornidurak eta kontingentziak:

Hornidurak, pasibo baten zenbatekoari edo mugaegunari buruz ziurgabetasunen bat dagoenean onartzen dira. Gainera, beharrezkoa da baldintza hauek betetzea:

- Entitateak oraingo obligazio bat izatea lehenagoko gertaera baten ondorioz.
- Litekeena izatea baliabideak alde batera uztea (alegia, gertaera bat izateko aukera handiagoa izatea etorkizunean ez izateko aukera baino), eta
- Obligazioaren zenbatekoaren zenbatespen fidagarri bat egin ahal izatea.

Pasibo kontingentea da:

-Etorkizuneko zalantzazko gertaera baten edo gehiagoren balizko obligazio bat, lehenaldiko gertaeren ondorioz sortua eta benetan badela egiaztatu behar dena; edo, bestela,

-Orainaldiko obligazio bat, ordaindu behar izateko probabilitaterik ez izateagatik kontabilitatean onartuta ez dagoena edo, bestela, fidagarritasun nahikoarekin baloratu ezin dena.

14. Transferentziak eta diru laguntzak:

Transferentziak eta diru laguntzak arruntak eta kapitalekoak izan daitezke, Gipuzkoako toki entitateen kontabilitate esparruari buruzko abenduaren 15eko 86/2015 Foru Dekretuan jasotako irizpideei jarraituz.

Jasotako diru laguntzak eta transferentziak sarrera moduan onartzen dira, eta ondarearen emaitza ekonomikora egozten dira.

Bereziki, aktiboak eskuratzeko diru laguntzak direnean, ekitaldi bakoitzeko emaitzara egozten dira eskuratutako ondasunaren bizitza baliagarriaren proportzioan.

Onartutako transferentziak eta diru laguntzak, arruntak izan edo kapitalekoak izan, gastu moduan kontabilizatzen dira, eta ondarearen emaitza ekonomikora egozten dira haiek jasotzeko jarritako baldintzak bete direla egiaztatzen denean.

15. Baterako jarduerak:

Ekitaldi honetan ez da baterako jarduerarik egin Toki Administrazioa egokitutako Kontabilitate Publikoko Plan Orokorrean ezarritakoari jarraituz.

16. Salgai dauden aktiboak:

Entitateak ez du izan aktibo salgarririk ekitaldiaren amaieran.

5. Ibilgetu materiala.

1. Ibilgetu materiala osatzen duten eta kostu ereduaren arabera baloratu diren balantzeko partiden mugimenduak honako hauek izan dira:

Balantzeko partida	Azalpena	Hasierako saldoa	Sarrerak	Gehikuntzak beste partida batzuetatik egindako traspasoengatik	Irteerak	Gutxipenak beste partida batzuetara egindako traspasoengatik	Ekitaldiko narriaduragatiko balorazio zuzenketa garbiak	Ekitaldiko amortizazioa	Amaierako saldoa
210	Lurrak eta ondasun naturalak	391.825,81	0,00	0,00	0,00	0,00	0,00	2.737,64	389.088,17
211	Eraikuntzak	1.960.694,69	0,00	0,00	0,00	0,00	0,00	163.856,81	1.796.837,88
212	Azpiegiturak	0,00	0,00	0,00	0,00	0,00	0,00	0,00	0,00
213	Ondare historikoaren ondasunak	0,00	0,00	0,00	0,00	0,00	0,00	0,00	0,00
214	Makineria eta tresneria	596.292,96	244.420,00	0,00	0,00	0,00	0,00	117.874,33	722.838,63
215	Instalaz. teknik. eta beste inst. batzuk	461.496,91	0,00	0,00	0,00	0,00	0,00	195.075,71	266.421,20
216	Altzariak	7.341,54	0,00	0,00	0,00	0,00	0,00	2.178,23	5.163,31
217	Informazioa prozesatzeko ekipamenduak	17.260,52	286,17	0,00	0,00	0,00	0,00	4.720,87	12.825,82
218	Garraio-elementuak	769.524,39	0,00	0,00	0,00	0,00	0,00	311.437,00	458.087,39
219	Bestelako ibilgetu materiala	10.393.006,13	284.470,97	0,00	8.067,59	0,00	0,00	244.326,77	10.425.082,74
	Guztira	14.597.442,95	529.177,14	0,00	8.067,59	0,00	0,00	1.042.207,36	14.076.345,14

2. Ibilgetu materialarekin lotutako bestelako informazioa:

a) Aktiboa eraistearen eta horren kokapena berritzearen kostu zenbatetsiak, aktiboen balio handiago gisa jasota, eta gehitutako konponketa handienak edo ikuskatze orokorrenak: ez da sartu kostu mota hori, ez baita espero horrelako zirkunstantziak gertatu direnik.

b) Erabilitako amortizazio koefizienteak:

Ondare elementuak	Urteko koefizientea
Lurrak eta ondasun naturalak	3,75
Eraikuntzak	4,47
Makineria eta tresneria	6,3
Instalazio teknikoak eta beste instalazio batzuk	9,68
Altzariak	10
Informazioa prozesatzeko ekipamenduak	20
Garraio-elementuak	20
Bestelako I.M. Aizmendi	3,55

Bestelako I.M. Edukiontzia	20
----------------------------	----

c) Hondar balioei, aktiboa eraistearen eta horren kokapena berritzearen kostu zenbatetsiei, bizitza erabilgarri eta amortizazio metodoei nahiz konponketa handiei edo ikuskatze orokorrean eragiten dieten zenbatespen aldaketak: ez da gertatu horrelakorik edo ez dute eragin handirik oraingo ekitaldian edo etorkizuneko ekitaldietan.

d) Finantza gastu kapitalizatuak: ekitaldian ez da kapitalizatu finantza gasturik ibilgetu materialaren elementuetan.

e) Arrazoizko balioa birbalorazio ereduaren bidez zehazteko erabilitako irizpidea: ez da aplikatu birbalorazio eredu.

f) Atxikipen bidez jasotako ondasunak: ekitaldian ez da jaso ondasunik atxikipen bidez.

g) Atxikipen bidez entregatutako ondasunak: ekitaldian ez da eman ondasunik atxikipen bidez.

h) Lagapen bidez jasotako ondasunak: ekitaldian ez da jaso ondasunik lagapen bidez.

i) Lagapen bidez entregatutako ondasunak: ekitaldian ez da entregatu ondasunik lagapen bidez.

j) Entitateak ez du inolako ondasunik errentamendu finantzarioko araubidean.

k) Erabilera orokorrerako ondasunak: ekitaldian erabilera orokorrerako ondasun hauek eskuratu dira:

Kodea	Deskribapena	Zenbatekoa
600.01	Lursailletako inbertsioak	0,00
601.01	Azpiegitura eta urbanizazioa	0,00
602.01	Ondare historikoa:	0,00
	Eraikinak	
	Gainerakoa	
609.01	Beste inbertsio batzuk	0,00
69	Auzo ondasunak	400.400,00

l) Entitateak eraikitako ondasunek ekitaldian duten balio aktibatua: ekitaldian ez da egin horrelako eragiketarik edo haien zenbatekoa ez da handia.

m) Funtsezko beste zirkunstanzia batzuk: ekitaldiaren barruan ez da egin horrelako eragiketarik edo haien zenbatekoa ez da handia.

6. Lurzoruaren ondare publikoa.

Ez dagokio atal hau entitatearen izaeragatik.

7. Higiezinetakako inbertsioak.

Ez da egon mugimendurik balantzearen partida hauetan.

8. Ibilgetu ukiezina.

1. Ibilgetu ukiezina osatzen duten eta kostu ereduaren arabera baloratu diren balantzeko partiden mugimenduak honako hauek izan dira:

Balantzeko partida	Hasierako saldoa	Sarrerak	Gehikuntzak beste partida batzuetatik egindako traspasoengatik	Irteerak	Gutxipenak beste partida batzuetara egindako traspasoengatik	Ekitaldiko narriaduragatiko balorazio zuzenketa garbiak	Ekitaldiko amortizazioa	Amaierako saldoa
200	0,00	0,00	0,00	0,00	0,00	0,00	0,00	0,00
201	0,00	0,00	0,00	0,00	0,00	0,00	0,00	0,00
203	0,00	0,00	0,00	0,00	0,00	0,00	0,00	0,00
206	0,00	0,00	0,00	0,00	0,00	0,00	0,00	0,00
207	0,00	0,00	0,00	0,00	0,00	0,00	0,00	0,00
208	0,00	0,00	0,00	0,00	0,00	0,00	0,00	0,00
209	268.279,04	8.067,59	0,00	1.199,29	0,00	0,00	8.549,16	266.598,18
Guztira	268.279,04	8.067,59	0,00	1.199,29	0,00	0,00	8.549,16	266.598,18

9. Errentamendu finantzarioak eta antzeko eragiketak.

Entitateak ez du errentamendu finantzarioaren eta antzeko eragiketen araubidean ondasunik.

10. Aktibo finantzarioak.

Aktibo finantzarioak jakinarazten dira, salbu honako hauek: ohiko jardueratik eratorritako eragiketei lotutako kredituak (balantzeko aktiboaren A.VII eta B.III epigrafeak), eskudirua eta antzeko beste aktibo likido batzuk, eta estaldura tresna izendatutako deribatutak.

1. Balantzeari buruzko informazioa.

- a) Balantzeko aktibo finantzarioen sailkapena eta haiek Kontabilitate Publikoko Planeko onarpen eta balorazioari buruzko 8. arauan ("Aktibo finantzarioak") dituzten kategoriak kontziliatu ondorengo laburpenaren egoera orria.

MOTAK. KATEGORIAK	EPE LUZERAKO AKTIBO FINANTZARIOAK						EPE LABURRERAKO AKTIBO FINANTZARIOAK						GUZTIRA	
	ONDAREKO INBERTSIOAK		ZORRA ADIERAZTEN DUTEN BALOREAK		BESTE INBERTSIO BATZUK		ONDAREKO INBERTSIOAK		ZORRA ADIERAZTEN DUTEN BALOREAK		BESTE INBERTSIO BATZUK			
	2021	2020	2021	2020	2021	2020	2021	2020	2021	2020	2021	2020	2021	2020
KOBRATZEKO KREDITU ETA PARTIDAK					0,00	0,00					0,00	0,00	0,00	0,00
MUGAEGUNERA ARTE MANTENDUTAKO INBERTSIOAK													0,00	0,00
ARRAZOIZKO BALIOA DUTEN AKTIBO FINANTZARIOAK, EMAITZA ALDAKORRA DUTENAK													0,00	0,00
INBERTSIOAK TALDEKO ENTITATEETAN, TALDE ANITZEKOETAN ETA ELKARTUETAN.	0,00	0,00			0,00	0,00	0,00	0,00			6.434.595,34*	6.139.649,44*	6.434.595,34	6.139.649,44
AKTIBO FINANTZARIO SALGARRIAK	0,00	0,00					0,00	0,00					0,00	0,00
GUZTIRA	0,00	0,00			0,00	0,00	0,00	0,00			6.434.595,34	6.139.649,44	6.434.595,34	6.139.649,44

* Zabortegetako itxiera funtsa

b) Birsailkapena.

Ekitaldiaren barruan aktibo finantzarioen kategorien artean ez da egin kostu amortizatuaren balorazioa arrazoizko baliora edo alderantziz aldatzea ekarri duen birsailkapenik.

c) Bermean entregatutako aktibo finantzarioak.

Ez dago bermean entregatutako aktibo finantzarioirik.

d) Balioaren narriaduragatiko zuzenketak.

Ez da egon honelakorik.

2. Ondarearen emaitza ekonomikoaren kontuarekin lotutako informazioa.

- a) Entitatearen sarrera finantzario gehienak entitateak hainbat entitate finantzariotan egindako epe laburrerako ezarpenen ondorio dira.
- b) Ez dira erregistratu edo ez dira handiak interes efektiboko tasaren metodoa aplikatuta kalkulatu diren sarrera finantzarioak.

3. Kanbio tasaren eta interes tasaren arriskuei buruzko informazioa.

a) Kanbio tasaren arriskua.

Ez dago kanbio tasaren arriskurik, eragiketa guztiak eurotan egiten baitira.

b) Interes tasaren arriskua.

Kostu amortizatuan baloratutako aktibo finantzarioak honela banatuta daude, interes finkoko aktiboei eta interes aldakorreko aktiboei dagokienez, termino absolutuetan eta portzentualetan:

INTERES TASA	INTERES TASA FINKOAN	INTERES TASA ALDAKORREAN	GUZTIRA
AKTIBO FINANTZARIOEN MOTAK			
ZORRA ADIERAZTEN DUTEN BALOREAK	0,00		0,00
BESTE AKTIBO FINANTZARIO BATZUK	6.434.595,34		6.434.595,34
ZENBATEKOA, GUZTIRA	6.434.595,34		6.434.595,34
INTERES FINKO EDO ALDAKORREKO TASAN DAUDEN AKTIBO FINANTZARIOEN %, KOPURU OSOAREN ALDEAN	100%	0%	100%

11. Pasibo finantzarioak.

Atal honetan pasibo finantzarioak jakinarazten dira, salbu honako hauek: ohiko eragiketak (balantzeko B.IV eta C.IV epigrafeak) eta estaldura tresnatzat hartutako deribatuak.

1. Zorren egoera eta mugimenduak.

Balantzeko pasibo finantzarioen sailkapenaren eta onarpenari eta balorazioari buruzko 9. arauan ("Pasibo finantzarioak") ezarritako kategorien arteko kontziliazioaren laburpen egoera orria aurkezten da, 1 c) Kategorien araberrako laburpena izeneko egoera orria izenekoa.

1. ZORREN EGOERA ETA MUGIMENDUAK

c) KATEGORIEN ARABERAKO LABURPENA

MOTAK. KATEGORIAK	EPE LUZERA						EPE LABURRERA						GUZTIRA	
	OBLIGAZIOAK ETA BESTELAKO BALORE NEGOZIAGARRIAK		KREDITU ENTITATEEKIKO ZORRAK		BESTELAKO ZORRAK		OBLIGAZIOAK ETA BESTELAKO BALORE NEGOZIAGARRIAK		KREDITU ENTITATEEKIKO ZORRAK		BESTELAKO ZORRAK		2021	2020
	2021	2020	2021	2020	2021	2020	2021	2020	2021	2020	2021	2020		
KOSTU AMORTIZATUKO ZORRAK	0,00	0,00	560.296,02	575.337,04	22.249,52	8.056,52	0,00	0,00	308.733,57	384.630,06	1.003,30	1.139,87	892.282,41	969.163,49
ARRAZOIZKO BALIOKO ZORRAK														
GUZTIRA	0,00	0,00	560.296,02	575.337,04	22.249,52	8.056,52	0,00	0,00	308.733,57	384.630,06	1.003,30	1.139,87	892.282,41	969.163,49

2. Kreditu lerroak

Ez dago honelakorik.

3. Kanbio tasaren eta interes tasaren arriskuei buruzko informazioa.

a) Kanbio tasaren arriskua.

Ez dago euroaz besteko monetan izendatutako zorrik.

b) Interes tasaren arriskua.

Kostu amortizatuan baloratutako pasibo finantzarioak honela banatuta daude, interes finkoko pasiboei eta interes aldakorreko pasiboei dagokienez, termino absolutuetan eta portzentualetan:

PASIBO FINANTZARIOEN MOTAK	INTERES TASA FINKOAN	INTERES TASA ALDAKORREAN	GUZTIRA
OBLIGAZIOAK ETA BESTELAKO BALORE NEGOZIAGARRIAK	0,00		0,00
KREDITU ENTITATEEKIKO ZORRAK	708.437,09	160.592,50	869.029,59
BESTELAKO ZORRAK	23.252,82	0,00	23.252,82
ZENBATEKOA, GUZTIRA	731.689,91	160.592,50	892.282,41
INTERES FINKO EDO ALDAKORREKO TASAN DAUDEN PASIBO FINANTZARIOEN %, KOPURU OSOAREN ALDEAN	%82,00	%18,00%	%100

4. Abalak eta emandako beste berme batzuk.

Ez dago horrelakorik.

5. Bestelako informazioa:

a) Ez dago berme errealeko zorrik.

b) Ez da egon ekitaldiaren barruan ordaindu gabeko zorrik.

c) Ez da izan mailegu emaileari ordainketa aurreratua erreklamatzeko eskubiderik eman dion egoera ez den bestelako egoerarik.

d) Entitateak ez du ekitaldia ixtean estaldura kontabilitatea aplikatzen ez zaion pasiboa den deribatu finantzariorik.

e) Entitateak ez du pasibo finantzarioei eragiten dien funtsezko beste edozein informazio.

12. Kontabilitate estaldurak.

Entitateak ez du egin onarpenari eta balorazioari buruzko 10. araua ("kontabilitate estaldurak") aplikagarri zaion eragiketarik.

13. Beste entitate batzuetarako eraikitako edo eskuratutako aktiboak, eta beste izakin batzuk

Entitateak ez du eraiki edo eskuratu beste entitate batzuetarako aktiborik.

14. Atzerriko moneta.

Ez dago atzerriko monetako aktiborik eta pasiborik.

15. Transferentziak, diru laguntzak eta beste sarrera eta gastu batzuk.

1. Jasotako transferentzia eta diru laguntza nabarmenenak:

Ez dira jaso transferentzia eta diru laguntza nabarmenik.

2. Emandako transferentzia eta diru laguntza nagusiak:

Ez dira eman transferentzia eta diru laguntza nabarmenik.

16. Hornidurak eta kontingentziak.

Ez da egin horrelakorik.

17. Ingurumenari buruzko informazioa.

Ekitaldiaren barruan ez da egon 17. gastu politikan (ingurumena) sartutako programa talde bakoitzaren kargura onartu den obligaziorik.

18. Salgai dauden aktiboak.

Entitateak ez du zenbateko handiko aktibo salgarririk.

19. Aurrekontuzkoak ez diren diruzaintzako eragiketak.

Aurrekontuzkoak ez diren diruzaintzako eragiketak taula hauetan jasota daude:

AURREKONTUZKOAK EZ DIREN DIRUZAINZAKO ERAGIKETAK**1. AURREKONTUZ KANPOKO ZORDUNEN EGOERA ORRIA**

KONTUA	KONTZEPTUA	SALDOA URTARRILAREN 1ean	HASIERAKO SALDOAREN ALDAKETAK	EKITALDIAN EGINDAKO KARGUAK	ZORDUNAK, GUZTIRA	EKITALDIAN EGINDAKO ABONUAK	ABENDUAREN 31N KOB RATZEKO DAUDEN ZORDUNAK
KODEA	DESKRIBAPENA						
4400	Jasanarazitako BEZarengatik zordunak	130.585,93	0,00	725.901,74	856.487,67	784.140,35	72.347,32
4401	BEZagatiko zordunak preskribatuak	0,00	0,00	0,00	0,00	0,00	0,00
KONTUA, GUZTIRA 440	Jasanarazitako BEZarengatik zordunak	130.585,93	0,00	725.901,74	856.487,67	784.140,35	72.347,32
4420	Erakunde publiko zordunak baliabideak biltzeagatik	0,00	0,00	0,00	0,00	0,00	0,00
4429	Beste zordun batzuk bilketa-zerbitzuarengatik	0,00	0,00	0,00	0,00	0,00	0,00
KONTUA, GUZTIRA 442	Bilketa-zerbitzuarengatik zordunak	0,00	0,00	0,00	0,00	0,00	0,00
4490	OTROS DEUDORES NO PRESUPUESTARIOS	0,00	0,00	0,00	0,00	0,00	0,00
4499	ORDAINKETA OKERRENGATIKO ZORDUNAK	157.547,36	0,00	216.036,61	373.583,97	373.583,97	0,00
KONTUA, GUZTIRA 449	Aurrekontuzkoak ez diren bestelako zordunak	157.547,36	0,00	216.036,61	373.583,97	373.583,97	0,00
KONTUA, GUZTIRA 456		0,00	0,00	0,00	0,00	0,00	0,00
4700	Ogasun Publikoa, BEZagatik zordun	125.823,05	0,00	166.861,50	292.684,55	125.823,05	166.861,50

4709	Ogasun Publikoa, bestelako kontzeptuengatik zordun	0,00	0,00	0,00	0,00	0,00	0,00
KONTUA, GUZTIRA 470 Ogasun Publikoa, hainbat kontzeptuengatik zordun		125.823,05	0,00	166.861,50	292.684,55	125.823,05	166.861,50
4710	Gizarte Segurantza	0,00	0,00	793,70	793,70	793,70	0,00
4719	Gizarte Aurreikuspeneko bestelako erakundeak, zordunak	0,00	0,00	0,00	0,00	0,00	0,00
KONTUA, GUZTIRA 471 Gizarte aurreikuspeneko erakundeak, zordunak		0,00	0,00	793,70	793,70	793,70	0,00
4720	Jasandako BEZa	0,00	0,00	882.543,73	882.543,73	882.543,73	0,00
KONTUA, GUZTIRA 472 Ogasun Publikoa, jasandako BEZ		0,00	0,00	882.543,73	882.543,73	882.543,73	0,00
5480	Epe motzeko ezarpenak	0,00	0,00	0,00	0,00	0,00	0,00
KONTUA, GUZTIRA 548 Epe motzeko ezarpenak		0,00	0,00	0,00	0,00	0,00	0,00
5500	Kontu korrante ez-bankarioak erakunde publikoekin, baliabideak administratzeagatik	0,00	0,00	0,00	0,00	0,00	0,00
5509	Bestelako kontu ez-bankarioak	0,00	0,00	0,00	0,00	0,00	0,00
KONTUA, GUZTIRA 550 Kontu korrante ez-bankarioak		0,00	0,00	0,00	0,00	0,00	0,00
GUZTIRA		413.956,34	0,00	1.992.137,28	2.406.093,62	2.166.884,80	239.208,82

2. AURREKONTUZ KANPOKO HARTZEKODUNEN EGOERA ORRIA

KONTUA	KONTZEPTUA	SALDOA URTARRILAREN 1ean	HASIERAKO SALDOAREN ALDAKETAK	EKITALDIAN EGINDAKO ABONUAK	HARTZEKODUNAK, GUZTIRA	EKITALDIAN EGINDAKO KARGUAK	ABENDUAREN 31n ORDAINTEZKO DAUDEN HARTZEKODUNAK
KODEA	DESKRIBAPENA						
KONTUA, GUZTIRA 165		0,00	0,00	0,00	0,00	0,00	0,00
KONTUA, GUZTIRA 166		0,00	0,00	0,00	0,00	0,00	0,00
1801	Epe luzera jasotako fidantzak	8.056,52	0,00	14.193,00	8.056,52	0,00	22.249,52
KONTUA, GUZTIRA 180 Epe luzera jasotako fidantzak		8.056,52	0,00	14.193,00	8.056,52	0,00	22.249,52
1850	Epe luzera jasotako gordailuak	0,00	0,00	0,00	0,00	0,00	0,00
KONTUA, GUZTIRA 185 Epe luzera jasotako gordailuak		0,00	0,00	0,00	0,00	0,00	0,00
4100	Jasandako BEZarengatik hartzekodunak	35.573,94	0,00	914.246,98	964.458,29	928.884,35	20.936,57
KONTUA, GUZTIRA 410 Jasandako BEZarengatik hartzekodunak		35.573,94	0,00	914.246,98	964.458,29	928.884,35	20.936,57
4140	Erakunde publiko hartzekodunak baliabideak biltzeagatik	0,00	0,00	0,00	0,00	0,00	0,00
KONTUA, GUZTIRA 414 Erakunde publiko hartzekodunak baliabideak biltzeagatik		0,00	0,00	0,00	0,00	0,00	0,00

4190	Aurrekontuzkoak ez diren beste hartzekodun batzuk	3.721.903,84	0,00	984.732,13	5.808.576,54	2.086.672,70	2.619.963,27
4191	Endosuagatik hartzekodunak	0,00	0,00	65.917,59	65.917,59	65.917,59	0,00
KONTUA, GUZTIRA 419 Aurrekontuzkoak ez diren beste hartzekodun batzuk		3.721.903,84	0,00	1.050.649,72	5.874.494,13	2.152.590,29	2.619.963,27
KONTUA, GUZTIRA 453		0,00	0,00	0,00	0,00	0,00	0,00
4750	Ogasun Publikoa, BEZagatik hartzekodun	0,00	0,00	0,00	0,00	0,00	0,00
475101	Ogasuna hartzekodun, profesionalen P.F.G.Z.	409,58	0,00	150,02	969,18	559,60	0,00
475102	Ogasuna hartzekodun, nominaren P.F.G.Z.	14.706,09	0,00	106.853,97	121.555,75	106.849,66	14.710,40
KONTUA, GUZTIRA 475 Ogasun Publikoa, hainbat kontzepturengatik hartzekodun		15.115,67	0,00	107.003,99	122.524,93	107.409,26	14.710,40
4760	Gizarte Segurantza	10.526,73	0,00	120.195,15	128.274,49	117.747,76	12.974,12
4761	Mutualitateak	0,00	0,00	0,00	0,00	0,00	0,00
4762	Elkarkidetza	2.570,30	0,00	16.977,86	20.055,28	17.484,98	2.063,18
4769	Bestelakoak	0,00	0,00	0,00	0,00	0,00	0,00
KONTUA, GUZTIRA 476 Gizarte-aurreikuspeneko erakundeak, hartzekodunak		13.097,03	0,00	137.173,01	148.329,77	135.232,74	15.037,30
4770	Jasanarazitako BEZa	0,00	0,00	725.895,57	725.895,57	725.895,57	0,00
KONTUA, GUZTIRA 477 Ogasun Publikoa, jasanarazitako BEZa		0,00	0,00	725.895,57	725.895,57	725.895,57	0,00
KONTUA, GUZTIRA 502		0,00	0,00	0,00	0,00	0,00	0,00
KONTUA, GUZTIRA 515		0,00	0,00	0,00	0,00	0,00	0,00
KONTUA, GUZTIRA 516		0,00	0,00	0,00	0,00	0,00	0,00
5210	Diruzaintzako eragiketen ondoriozko zorrak	0,00	0,00	0,00	0,00	0,00	0,00
KONTUA, GUZTIRA 521 Diruzaintzako eragiketen ondoriozko zorrak		0,00	0,00	0,00	0,00	0,00	0,00
5601	Epe motzera jasotako fidantzak	1.139,87	0,00	0,00	1.276,44	136,57	1.003,30
KONTUA, GUZTIRA 560 Epe motzera jasotako fidantzak		1.139,87	0,00	0,00	1.276,44	136,57	1.003,30
5611	Epe motzera jasotako gordailuak	0,00	0,00	0,00	0,00	0,00	0,00
KONTUA, GUZTIRA 561 Epe motzera jasotako gordailuak		0,00	0,00	0,00	0,00	0,00	0,00
GUZTIRA		3.794.886,87	0,00	2.949.162,27	7.845.035,65	4.050.148,78	2.693.900,36

3. APLIKATZEKO DAUDEN PARTIDEN EGOERA ORRIA

a) APLIKATZEKO DAUDEN KOBRANTZAK

Ez dago aplikatzeko dauden kobrantzarik

b) APLIKATZEKO DAUDEN ORDAINKETAK

Ez dago aplikatzeko dauden ordainketarik

20. Gordailuan jasotako baloreak.

Hona hemen gordailuan jasotako baloreak:

GORDAILUAN JASOTAKO BALOREEN EGOERA ORRIA

KONTZEPTUA		SALDOA URTARRILAREN 1ean	HASIERAKO SALDOAREN ALDAKETAK	EKITALDIAN JASOTAKO GORDAILUAK	JASOTAKO GORDAILUAK, GUZTIRA	GORDAILU EZEZTATUAK	ABENDUAREN 31n ITZULTZEKO DAUDEN GORDAILUAK
KODEA	DESKRIBAPENA						
2001-JBAL-000015-000	GARANTIA PROYECTO ANALISIS ALTERNATIVAS GESTION RESIDUOS URBANOS EN LA MANCOMUNIDAD SAN MARCOS	2.175,18	0,00	0,00	2.175,18	0,00	2.175,18
2010-JBAL-000007-000	GARANTIA CONTRATO DE SUMINISTRO DE UN EQUIPO DE COMPOSTAJE	11.703,57	0,00	0,00	11.703,57	0,00	11.703,57
2013-JBAL-000056-000	GARANTIA "SERVICIO RECEPCION Y ATENCION A LOS USUARIOS DE LOS GARBIGUNES DE LA MANCOMUNIDAD Y TRANSPORTE DE LOS RESIDUOS".	13.708,59	0,00	0,00	13.708,59	0,00	13.708,59
2013-JBAL-000057-000	GARANTIA "SERVICIO RECEPCION Y ATENCION A LOS USUARIOS DE LOS GARBIGUNES DE LA MANCOMUNIDAD Y TRANSPORTE DE LOS RESIDUOS".	20.562,89	0,00	0,00	20.562,89	0,00	20.562,89
2014-JBAL-000080-000	GARANTIA DEFINITIVA CONTRATO "SERVICIO RECOGIDA SELECTIVA RESIDUOS EN EL AMBITO TERRITORIAL DE LA MANCOMUNIDAD S.MARCOS".	403.851,95	0,00	0,00	403.851,95	0,00	403.851,95
2014-JBAL-000081-000	GARANTIA DEFINITIVA CONTRATO "SERVICIO RECOGIDA SELECTIVA RESIDUOS EN EL AMBITO TERRITORIAL DE LA MANCOMUNIDAD S.MARCOS".	237.182,88	0,00	0,00	237.182,88	0,00	237.182,88
2015-JBAL-000035-000	GARANTIA DEFINITIVA CONTRATO "VENTA Y GESTION DEL PAPEL Y CARTON PROCEDENTE DE LA RECOGIDA SELECTIVA DE LA MANCOMUNIDAD".	500.000,00	0,00	0,00	500.000,00	0,00	500.000,00
2015-JBAL-000050-000	GARANTIA DEFINITIVA CONTRATO "SERVICIO RECOGIDA SELECTIVA ACEITE VEGETAL USADO CON CONTENEDOR MULTIENVASE".	19.957,72	0,00	0,00	19.957,72	0,00	19.957,72

2016-JBAL-000003	GARANTIA DEFINITIVA CONTRATO SUMINISTRO DE UN VEHICULO DE RECOGIDA DE CONTENEDORES CARGA TRASERA PARA RESIDUOS URBANOS PARA LA MANCOMUNIDAD DE SAN MARCOS	6.550,00	0,00	0,00	6.550,00	6.550,00	0,00
2016-JBAL-000004	GARANTIA DEFINITIVA CONTRATO SUMINISTRO DE UN VEHICULO DE RECOGIDA DE CONTENEDORES CARGA LATERAL PARA RESIDUOS URBANOS PARA LA MANCOMUNIDAD SAN MARCOS	10.067,85	0,00	0,00	10.067,85	10.067,85	0,00
2017-JBAL-000004	GARANTIA DEFINITIVA CONTRATO "SERVICIO DE RECOGIDA DE LA FRACCION RESTO Y VOLUMINOSOS DE LOS RESIDUOS URBANOS EN EL AMBITO DE LA MANCOMUNIDAD DE SAN MARCOS"	39.964,31	0,00	0,00	39.964,31	0,00	39.964,31
2017-JBAL-000006	GARANTIA DEFINITIVA CONTRATO SERVICIO COMUNICACIONES TELEFONICAS A TRAVES DE LA CENTRAL CONTRATACION DFG. X17004	246,23	0,00	0,00	246,23	246,23	0,00
2017-JBAL-000007	GARANTIA SUMINISTRO DE UN VEHICULO PARA LA RECOGIDA DE CONTENEDORES DE CARGA LATERAL CON DESTINO A LOS SERVICIOS DE RECOGIDA SELECTIVA DE LA MANCOMUNIDAD	10.145,00	0,00	0,00	10.145,00	10.145,00	0,00
2017-JBAL-000009	GARANTIA DEFINITIVA CONTRATO SERVICIO DE GESTION DE LAS INSTALACIONES DEL CENTRO DE AIZMENDI. CONJUNTA Y SOLIDARIAMENTE COMO MIEMBRO DE LA "UTE AIZMENDI". FOMENTO DE CONSTRUCCION Y CONTRATAS S.A.	51.129,51	0,00	0,00	51.129,51	0,00	51.129,51
2017-JBAL-000010	GARANTIA DEFINITIVA CONTRATO SERVICIO DE GESTION DE LAS INSTALACIONES DEL CENTRO DE AIZMENDI. CONJUNTA Y SOLIDARIAMENTE COMO MIEMBRO DE LA "UTE AIZMENDI". ARREGI ETXABE JUAN JOSE S.A.	11.078,06	0,00	0,00	11.078,06	0,00	11.078,06
2017-JBAL-000011	GARANTIA DEFINITIVA CONTRATO SERVICIO DE GESTION DE LAS INSTALACIONES DEL CENTRO DE AIZMENDI. CONJUNTA Y SOLIDARIAMENTE COMO MIEMBRO DE LA "UTE AIZMENDI".URBYCOLA N.S.L.	11.930,22	0,00	0,00	11.930,22	0,00	11.930,22

2017-JBAL-000012	GARANTIA DEFINITIVA CONTRATO SERVICIO DE GESTION DE LAS INSTALACIONES DEL CENTRO DE AIZMENDI. CONJUNTA Y SOLIDARIAMENTE COMO MIEMBRO DE LA "UTE AIZMENDI".TXIMISTXHARRI, S.L.	11.078,06	0,00	0,00	11.078,06	0,00	11.078,06
2017-JBAL-000013	GARANTIA DEFINITIVA CONTRATO SUMINISTRO MATERIAL OFICINA DERIVADO DEL ACUERDO MARCO PARA LA CONTRATACION DEL SUMINISTRO DE MATERIAL DE OFICINA A TRAVES DE LA CENTRAL DE CONTRATACION FORAL DE GIPUZKOA (EXPTE.X17005)	333,00	0,00	0,00	333,00	0,00	333,00
2018-JBAL-000002	GARANTIA DEL CONTRATO DERIVADO DEL "ACUERDO MARCO PARA LA CONTRATACION DEL SERVICIO DE TRADUCCION E INTERPRETACION A TRAVES DE LA CENTRAL DE CONTRATACION FORAL DE GIPUZKOA".	766,00	0,00	0,00	766,00	0,00	766,00
2018-JBAL-000003	GARANTIA PRORROGA CONTRATO "EXPLOTACION DE LA PLANTA DE CLASIFICACION Y SEPARACION DE RESIDUOS DE ENVASES DE LA MSM"	378.000,00	0,00	0,00	378.000,00	0,00	378.000,00
2019-JBAL-000001	GARANTIA DEFINITIVA CONTRATO SERVICIO DE GESTION DE LAS INSTALACIONES DEL CENTRO DE SAN MARCOS	91.646,75	0,00	0,00	91.646,75	91.646,75	0,00
2019-JBAL-000002	GARANTIA DEFINITIVA CONTRATO SERVICIO DE GESTION DE LAS INSTALACIONES DEL CENTRO DE SAN MARCOS	458.233,75	0,00	0,00	458.233,75	458.233,75	0,00
2019-JBAL-000003	GARANTIA DEFINITIVA CONTRATO SERVICIO DE RECOGIDA SELECTIVA RESIDUOS EN POLIGONOS INDUSTRIALES, PARQUES TECNOLOGICOS Y EMPRESARIALES	333.735,00	0,00	0,00	333.735,00	333.735,00	0,00
2019-JBAL-000004	GARANTIA DEFINITIVA CONTRATO DE VENTA DEL PAPEL-CARTON PROCEDENTE DE LAS RECOGIDAS SELECTIVAS DE RESIDUOS EN LA MANCOMUNIDAD DE SAN MARCOS. Nº EXPEDIENTE K01/2019	500.000,00	0,00	0,00	500.000,00	0,00	500.000,00

2019-JBAL-000005	GARANTIA SUMINISTRO DE DOS VEHICULOS DE RECOGIDA DE CONTENEDORES CARGA TRASERA PARA RESIDUOS EN EL AMBITO INDUSTRIAL PARA LA MANCOMUNIDAD DE SAN MARCOS	15.450,00	0,00	0,00	15.450,00	0,00	15.450,00
2019-JBAL-000006	GARANTIA DEFINITIVA CONTRATO GESTION PLANTA DE VALORIZACION ENERGETICA DE BIOGAS EN EL CENTRO DE SAN MARCOS	7.064,50	0,00	0,00	7.064,50	7.064,50	0,00
2019-JBAL-000007	GARANTIA DE LA "CONCESION DE DISFRUTE Y APROVECHAMIENTO PRIVADO DE BIENES DE DOMINIO PUBLICO SITUADOS EN EL VERTEDERO DE SAN MARCOS"	12.000,00	0,00	0,00	12.000,00	0,00	12.000,00
2019-JBAL-000008	GARANTIA DEFINITIVA CONTRATO SUMINISTRO CUBOS Y CONTENEDORES CARGA TRASERA PARA SERVICIO RECOGIDA EN EL AMBITO INDUSTRIAL	2.051,95	0,00	0,00	2.051,95	0,00	2.051,95
2019-JBAL-000009	GARANTIA DEFINITIVA CONTRATO SUMINISTRO VEHICULO PARA RECOGIDA CONTENEDORES CARGA TRASERA POLIGONOS	7.768,80	0,00	0,00	7.768,80	0,00	7.768,80
2019-JBAL-000011	GARANTIA DEFINITIVA CONTRATO SERVICIO R.S. R.P.HOGAR, ACEITES VEGETALES Y PEQUEÑOS APARATOS ELECTRICOS Y ELECTRONICOS DE ORIGEN DOMICILIARIO.	20.216,00	0,00	0,00	20.216,00	0,00	20.216,00
2019-JBAL-000012	GARANTIA DEFINITIVA CONTRATO GESTION DE SERVICIOS CENTRO DE SAN MARCOS (EXPEDIENTE 13/2019)	74.996,29	0,00	0,00	74.996,29	0,00	74.996,29
2019-JBAL-000013	GARANTIA DEFINITIVA SERVICIO ASISTENCIA TECNICA EN VERTEDEROS SAN MARCOS Y AIZMENDI. Nº EXPTE:12/2019. LOTE A: SAN MARKOS.	840,00	0,00	0,00	840,00	0,00	840,00
2019-JBAL-000014	GARANTIA DEFINITIVA SERVICIO ASISTENCIA TECNICA EN VERTEDEROS SAN MARCOS Y AIZMENDI. Nº EXPTE:12/2019. LOTE B: AIZMENDI.	1.600,00	0,00	0,00	1.600,00	0,00	1.600,00
2020-JBAL-000001	GARANTIA DEFINITIVA CONTRATO SERVICIO RECOGIDA SELECTIVA Y GESTION DE TEXTILES EN EL AMBITO DE LA MANCOMUNIDAD DE SAN MARCOS. (11/2019)	6.709,10	0,00	0,00	6.709,10	0,00	6.709,10

2020-JBAL-000002	GARANTIA DEFINITIVA CONTRATO SERVICIO RECOGIDA Y GESTION RESIDUOS PELIGROSOS DOMESTICOS GENERADOS EN EL AMBITO DE LA MANCOMUNIDAD (14/2019)	8.180,37	0,00	0,00	8.180,37	0,00	8.180,37
2020-JBAL-000003	GARANTIA DEFINITIVA CONTRATO SERVICIO R.S. RESIDUOS MUNICIPALES O ASIMILABLES GENERADOS POR USUARIOS POLIGONOS INDUSTRIALES MANCOMUNIDAD (09/2019)	145.281,90	0,00	0,00	145.281,90	0,00	145.281,90
2020-JBAL-000004	GARANTIA CONTRATO SUMINISTRO DE CUBOS Y CONTENEDORES DE CARGA TRASERA PARA VARIOS SERVICIOS DE LA MANCOMUNIDAD. LOTE 1. EXP. 01/2020.	3.595,56	0,00	0,00	3.595,56	0,00	3.595,56
2020-JBAL-000005	GARANTIA CONTRATO SUMINISTRO DE CUBOS Y CONTENEDORES DE CARGA TRASERA PARA VARIOS SERVICIOS DE LA MANCOMUNIDAD. LOTE 2. EXP. 01/2020	2.765,03	0,00	0,00	2.765,03	0,00	2.765,03
2020-JBAL-000006	GARANTIA DEFINITIVA SUMINISTRO CONTENDORES R.S. PAPEL-CARTON Y ENVASES LIGEROS HOGAR. EXPEDIENTE 05/2020	3.041,50	0,00	0,00	3.041,50	0,00	3.041,50
2021-JBAL-000001	GARANTIA DEFINITIVA CONTRATO SUMINISTRO CONTENEDORES RS PAPEL-CARTON Y ENVASES. EXP.08/2020.	0,00	0,00	10.000,00	10.000,00	0,00	10.000,00
2021-JBAL-000002	GARANTIA CORRESPONDIENTE A LA MODIFICACION Y 1ª PRORROGA DEL CONTRATO DE GESTION DE LA PLANTA DE VALORIZACION BIOGAS. EXP. 02/2018.	0,00	0,00	1.430,45	1.430,45	0,00	1.430,45
2021-JBAL-000003	GARANTIA DEFINITIVA CONTRATO "SUMINISTRO DE UNA MAQUINA PARA LA EXPLOTACION DEL VERTEDERO DE AIZMENDI". EXP.03/2021.	0,00	0,00	10.100,00	10.100,00	0,00	10.100,00
2021-JBAL-000004	GARANTIA DEFINITIVA CONTRATO SERVICIO DE RECEPCION Y ATENCION A LOS USUARIOS DE LOS GARBIGUNES DE LA MANCOMUNIDAD.EXPT E. 04/2021	0,00	0,00	62.829,59	62.829,59	0,00	62.829,59
GUZTIRA		3.435.607,52	0,00	84.360,04	3.519.967,56	917.689,08	2.602.278,48

21. Aurrekontu informazioa.

21.1. Urteko ekitaldia.

1. Gastuen aurrekontua.

a) Kreditu aldaketak.

URTEKO EKITALDIA GASTUEN AURREKONTUA

a) KREDITU ALDAKETAK

AURREKONTU APLIKAZIOA	DESKRIBAPENA	KREDITU GEHIGARRIAK	HITZARMEN ARAUBIDEA	KREDITU TRANSFERENTZIAK		KREDITU GERAKINEN TXERTAKETAK	KREDITU GAIKUNTZAK	BAJAK EZEZTAPENA- GATIK	ALDAKETAK GUZTIRA:
				POSITIBOAK	NEGATIBOAK				
1 209.162.10.01.03 2020	GARBIGUNETAKO EDUKIONTZI ERRENTAMENDUA	0,00	0,00	0,00	0,00	79,20	0,00	0,00	79,20
1 209.162.10.01.11 2020	MERKABUGATIKO EDUKIONTZI ERRENTAMENDUA	0,00	0,00	0,00	0,00	303,55	0,00	0,00	303,55
1 211.162.20.01.99 2020	BULEGOEN MANTENIMENDU ETA KONPONKETAK	0,00	0,00	0,00	0,00	738,10	0,00	0,00	738,10
1 212.162.10.01.03 2020	GARBIGUNEETAN MANTEN. ETA KONPONKETAK	0,00	0,00	0,00	0,00	4.588,32	0,00	0,00	4.588,32
1 221.162.10.01.03 2020	ENERGIA ELEKTRIKOA GARBIGUNEAK	0,00	0,00	0,00	0,00	881,54	0,00	0,00	881,54
1 221.162.10.02.03 2020	URA GARBIGUNEAK	0,00	0,00	0,00	0,00	158,36	0,00	0,00	158,36
1 221.162.20.01.99 2020	BULEGOETAKO ENERGIA ELEKTRIKOA	0,00	0,00	0,00	0,00	418,83	0,00	0,00	418,83
1 221.162.20.02.99 2020	BULEGOETAKO URA	0,00	0,00	0,00	0,00	76,11	0,00	0,00	76,11
1 221.162.30.01.04 2020	ENERGIA ELEKTRIKOA SAN MARKOS	0,00	0,00	0,00	0,00	3.543,84	0,00	0,00	3.543,84
1 221.162.30.01.06 2020	ENERGIA ELEKTRIKOA BIOGAS PLANTA	0,00	0,00	0,00	0,00	906,04	0,00	0,00	906,04
1 221.162.30.01.09 2020	ENERGIA ELEKTRIKOA ONTZIEN PLANTA	0,00	0,00	0,00	0,00	7.437,08	0,00	0,00	7.437,08
1 221.162.30.02.04 2020	URA SAN MARKOS	0,00	0,00	0,00	0,00	133,09	0,00	0,00	133,09
1 221.162.30.02.06 2020	URA BIOGAS PLANTA	0,00	0,00	0,00	0,00	44,10	0,00	0,00	44,10
1 222.162.30.01.06 2020	KOMUNIKAZIO TELEFONIKOAK BIOGAS PLANTA	0,00	0,00	0,00	0,00	113,08	0,00	0,00	113,08
1 225.162.30.01.04 2020	TASAK AÑARBEKO URAK SAN MARKO	0,00	0,00	0,00	0,00	12.986,22	0,00	0,00	12.986,22
1 225.162.30.01.07 2020	TASAK AÑARBEKO URAK AIZMENDI	0,00	0,00	0,00	0,00	18.681,12	0,00	0,00	18.681,12
1 225.162.30.02.05 2020	KONTSORTZIO TARIFA HH-BIO TRAT. POL	0,00	0,00	0,00	0,00	46.114,45	0,00	0,00	46.114,45
1 225.162.30.02.13 2020	KONTSORTZIOA TARIFA HH KANPO TRATAMENDUA	0,00	0,00	0,00	0,00	1.010.818,59	0,00	0,00	1.010.818,59
1 225.162.30.02.17 2020	KONTSORTZIO TARIFA BIO KANPO TRATAMENDUA	0,00	0,00	0,00	0,00	172.389,59	0,00	0,00	172.389,59
1 226.162.10.99.11 2020	MERKATUETAN EKINTZAK	0,00	0,00	0,00	0,00	2.565,00	0,00	0,00	2.565,00

1 226.162.20.04.99 2020	GASTU JURIDIKOAK	0,00	0,00	0,00	0,00	306,86	0,00	0,00	306,86
1 226.162.20.07.99 2020	LAN TEKNIKOAK - AHOLKULARITZAK	0,00	0,00	0,00	0,00	12.675,96	0,00	0,00	12.675,96
1 226.162.20.08.99 2020	BULEGOEN GARBIKETA	0,00	0,00	0,00	0,00	801,87	0,00	0,00	801,87
1 226.162.20.09.99 2020	ITZULPENAK	0,00	0,00	0,00	0,00	86,54	0,00	0,00	86,54
1 226.162.20.10.99 2020	BESTE HAINBAT GASTU	0,00	0,00	0,00	0,00	152,79	0,00	0,00	152,79
1 226.162.20.12.99 2020	ASISTENTZIA INFORMATIKOA	0,00	0,00	0,00	0,00	774,40	0,00	0,00	774,40
1 226.162.30.07.04 2020	LAN TEKNIKOAK- AHOLKULARITZAK S.MARKO	0,00	0,00	0,00	0,00	46.412,01	0,00	0,00	46.412,01
1 226.162.30.07.07 2020	LAN TEKNIKOAK- AHOLKULARITZAK AIZMENDI	0,00	0,00	0,00	0,00	37.476,76	0,00	0,00	37.476,76
1 226.162.30.19.16 2020	AMIANTO KUDEAKETA	0,00	0,00	0,00	0,00	3.218,60	0,00	0,00	3.218,60
1 227.162.10.11.01 2020	PAPER ETA KARTOI BILKETA BEREIZIA	0,00	0,00	0,00	0,00	151.383,78	0,00	0,00	151.383,78
1 227.162.10.12.08 2020	HOSTALARITZAKO BEIRAREN BILKETA BEREIZIA	0,00	0,00	0,00	0,00	5.211,59	0,00	0,00	5.211,59
1 227.162.10.13.01 2020	ONTZIEN BILKETA BEREIZIA	0,00	0,00	0,00	0,00	139.590,49	0,00	0,00	139.590,49
1 227.162.10.14.02 2020	GAINERAKO UDALETAN KARTOI BILKETA	0,00	0,00	0,00	0,00	33.873,76	0,00	0,00	33.873,76
1 227.162.10.15.03 2020	GARBIGUNEEN KUDEAKETA	0,00	0,00	0,00	0,00	26.002,39	0,00	0,00	26.002,39
1 227.162.10.16.05 2020	INDUSTRI POLIGONOETAKO HONDAKINEN GB	0,00	0,00	0,00	0,00	337.743,10	0,00	0,00	337.743,10
1 227.162.10.18.14 2020	EHUN-HONDAKINEN GAIKAKO BILKETA	0,00	0,00	0,00	0,00	6.150,00	0,00	0,00	6.150,00
1 227.162.10.19.15 2020	BIHONDAKINEN GAIKAKO BILKETA	0,00	0,00	0,00	0,00	22.430,89	0,00	0,00	22.430,89
1 227.162.10.20.12 2020	ERREFUSA-TAMAINA HANDIKOEN BILKETA	0,00	0,00	0,00	0,00	38.939,61	0,00	0,00	38.939,61
1 227.162.20.10.99 2020	POSTA ZERBITZUAK	0,00	0,00	0,00	0,00	166,74	0,00	0,00	166,74
1 227.162.30.21.04 2020	SAN MARKO ZABORTEGIAREN HUSTIRAKUNTZA	0,00	0,00	0,00	0,00	27.203,00	0,00	0,00	27.203,00
1 227.162.30.23.09 2020	ONTZIEN SAILKAPENA	0,00	0,00	0,00	0,00	257.531,75	0,00	0,00	257.531,75
1 227.162.30.24.04 2020	SAN MARKO INGURUMEN ZAINZA	0,00	0,00	0,00	0,00	20.328,00	0,00	0,00	20.328,00
1 227.162.30.25.07 2020	AIZMENDI INGURUMEN ZAINZA	0,00	0,00	0,00	0,00	38.720,00	0,00	0,00	38.720,00
1 227.162.30.26.06 2020	ELEKTRIZITATE MERKATUAN ORDEZKARITZA	0,00	0,00	0,00	0,00	100,56	0,00	0,00	100,56
1 227.162.30.27.06 2020	BIOGASA BALIOZT. PLANTAREN KUDEAKETA	0,00	0,00	0,00	0,00	3.345,83	0,00	0,00	3.345,83
1 227.162.30.28.16 2020	ETXEKO HONDAKIN BEREZIEN TRATAMEND.	0,00	0,00	0,00	0,00	8.926,84	0,00	0,00	8.926,84
1 239.162.20.01.99 2020	BESTELAKO KALTEORDAINAK	0,00	0,00	0,00	0,00	3.649,53	0,00	0,00	3.649,53
1 625.162.10.01.01 2020	EDUKIONTZIAK GAIKAKO BILKETA	0,00	0,00	0,00	0,00	200.508,20	0,00	0,00	200.508,20
1 625.162.10.01.05 2020	EDUKIONTZIAK POLIGONOAK	0,00	0,00	0,00	0,00	1.619,10	0,00	0,00	1.619,10

1 625.162.10.01.08 2020	EDUKIONTZIAK HOSTALARITZAKO BEIRA	0,00	0,00	0,00	0,00	548,00	0,00	0,00	548,00
1 625.162.10.01.12 2020	EDUKIONTZIAK ERREFUSA UDALAK	0,00	0,00	0,00	0,00	14.628,90	0,00	0,00	14.628,90
1 629.162.20.01.99 2020	MANKOMUNITATEKO BULEGOEN AZALBERRITZEA	0,00	0,00	0,00	0,00	2.255,56	0,00	0,00	2.255,56
1 213.162.10.01.01 2020	G.B. IBILGAILUEN MANTEN. ETA KONPONKETAK	0,00	0,00	0,00	0,00	28.094,45	0,00	0,00	28.094,45
1 213.162.10.01.05 2020	PGNO.IBILGAILUEN MANTEN. ETA KONPONKETAK	0,00	0,00	0,00	0,00	8.578,98	0,00	0,00	8.578,98
GUZTIRA		0,00	0,00	0,00	0,00	2.762.413,05	0,00	0,00	2.762.413,05

b) Kreditu gerakinak.

**URTEKO EKITALDIA
GASTUEN AURREKONTUA**

b) KREDITU GERAKINAK.

AURREKONTU APLIKAZIOA	DESKRIBAPENA	GERAKIN KONPROMETITUAK			GERAKIN EZ-KONPROMETITUAK		
		TXERTAGARRIAK	EZ-TXERTAGARRIAK	GUZTIRA	TXERTAGARRIAK	EZ-TXERTAGARRIAK	GUZTIRA
1 120.162.10.01.99 2021	FUNTZIONARIEN OINARRIZKO ORDAINKETAK	0,00	0,00	0,00	0,00	14.092,27	14.092,27
1 120.162.20.01.99 2021	FUNTZIONARIEN OINARRIZKO ORDAINKETAK	0,00	0,00	0,00	0,00	12.821,59	12.821,59
1 120.162.30.01.99 2021	FUNTZIONARIEN OINARRIZKO ORDAINKETAK	0,00	0,00	0,00	0,00	8.961,52	8.961,52
1 121.162.10.01.99 2021	F.ORDAINKETA OSAGARRIAK: DO	0,00	0,00	0,00	0,00	6.252,59	6.252,59
1 121.162.10.02.99 2021	F.ORDAINKETA OSAGARRIAK: BO	0,00	0,00	0,00	0,00	-34.725,40	-34.725,40
1 121.162.20.01.99 2021	F.ORDAINKETA OSAGARRIAK: DO	0,00	0,00	0,00	0,00	6.092,93	6.092,93
1 121.162.20.02.99 2021	F.ORDAINKETA OSAGARRIAK: BO	0,00	0,00	0,00	0,00	-14.643,05	-14.643,05
1 121.162.30.01.99 2021	F.ORDAINKETA OSAGARRIAK: DO	0,00	0,00	0,00	0,00	4.258,55	4.258,55
1 121.162.30.02.99 2021	F.ORDAINKETA OSAGARRIAK: BO	0,00	0,00	0,00	0,00	-10.235,53	-10.235,53
1 160.162.10.01.99 2021	GIZARTE SEGURANTZA	0,00	0,00	0,00	0,00	13.729,29	13.729,29
1 160.162.10.04.99 2021	ELKARKIDETZA	0,00	0,00	0,00	0,00	242,40	242,40
1 160.162.20.01.99 2021	GIZARTE SEGURANTZA	0,00	0,00	0,00	0,00	13.069,53	13.069,53
1 160.162.20.04.99 2021	ELKARKIDETZA	0,00	0,00	0,00	0,00	156,06	156,06
1 160.162.20.05.99 2021	ASISTENTZIA MEDIKO- FARMAZEUTIKOA	0,00	0,00	0,00	0,00	1.284,62	1.284,62
1 160.162.30.01.99 2021	GIZARTE SEGURANTZA	0,00	0,00	0,00	0,00	9.134,95	9.134,95
1 160.162.30.04.99 2021	ELKARKIDETZA	0,00	0,00	0,00	0,00	109,34	109,34

1 209.162.10.01.03 2021	GARBIGUNETAKO EDUKIONTZI ERRENTAMENDUA	0,00	0,00	0,00	0,00	1.183,20	1.183,20
1 209.162.10.01.05 2021	POLIGONOETAKO EDUKIONTZI ERRENTAMENDUA	0,00	0,00	0,00	0,00	700,00	700,00
1 209.162.10.01.11 2021	MERKABUGATIKO EDUKIONTZI ERRENTAMENDUA	303,55	0,00	303,55	0,00	-3.404,05	-3.404,05
1 212.162.10.01.03 2021	GARBIGUNEETAN MANTEN. ETA KONPONKETAK	91,96	0,00	91,96	0,00	11.595,64	11.595,64
1 212.162.10.01.11 2021	MERKABUGATIKO MANTEN. ETA KONPONKETAK	0,00	0,00	0,00	0,00	13.026,63	13.026,63
1 212.162.10.02.03 2021	GARBIGUNEETAN MANT. TRANSF. PUNTUAK	0,00	0,00	0,00	0,00	4.562,16	4.562,16
1 213.162.10.01.01 2021	G.B. IBILGAILUEN MANTEN. ETA KONPONKETAK	9.902,83	0,00	9.902,83	0,00	4.555,92	4.555,92
1 213.162.10.01.05 2021	PGNO.IBILGAILUEN MANTEN. ETA KONPONKETAK	0,00	0,00	0,00	0,00	10.000,00	10.000,00
1 221.162.10.01.03 2021	ENERGIA ELEKTRIKOA GARBIGUNEAK	538,10	0,00	538,10	0,00	4.471,92	4.471,92
1 221.162.10.02.03 2021	URA GARBIGUNEAK	81,91	0,00	81,91	0,00	1.012,36	1.012,36
1 221.162.10.99.10 2021	NEKAZAL INGURUNEO EDUKIONTZIEN POLTSAK	0,00	0,00	0,00	0,00	5.000,00	5.000,00
1 224.162.10.01.03 2021	ASEGURUAK GARBIGUNEAK	0,00	0,00	0,00	0,00	3,73	3,73
1 226.162.10.99.10 2021	NEKAZAL INGURUNEO HONDAKINEN BILKETA	0,00	0,00	0,00	0,00	22.186,39	22.186,39
1 226.162.10.99.11 2021	MERKATUETAN EKINTZAK	2.375,00	0,00	2.375,00	0,00	5.391,45	5.391,45
1 227.162.10.11.01 2021	PAPER ETA KARTOI BILKETA BEREIZIA	136.518,58	0,00	136.518,58	0,00	92.044,21	92.044,21
1 227.162.10.12.08 2021	HOSTALARITZAKO BEIRAREN BILKETA BEREIZIA	11.823,07	0,00	11.823,07	0,00	-1.245,39	-1.245,39
1 227.162.10.13.01 2021	ONTZIEEN BILKETA BEREIZIA	134.402,70	0,00	134.402,70	0,00	116.864,60	116.864,60
1 227.162.10.14.02 2021	GAINERAKO UDALETAN KARTOI BILKETA	32.473,97	0,00	32.473,97	0,00	-4.491,13	-4.491,13
1 227.162.10.15.03 2021	GARBIGUNEEN KUDEAKETA	38.367,08	0,00	38.367,08	0,00	-69.522,97	-69.522,97
1 227.162.10.16.05 2021	INDUSTRI POLIGONOETAKO HONDAKINEN GB	115.710,17	0,00	115.710,17	0,00	70.793,62	70.793,62
1 227.162.10.17.15 2021	ETXEKO HONDAKIN BEREZIEN GAIKAKO BILKETA	12.354,47	0,00	12.354,47	0,00	1.746,36	1.746,36
1 227.162.10.18.14 2021	EHUN-HONDAKINEN GAIKAKO BILKETA	12.300,00	0,00	12.300,00	0,00	1.200,00	1.200,00
1 227.162.10.19.15 2021	BIHONDAKINEN GAIKAKO BILKETA	21.373,17	0,00	21.373,17	0,00	28.313,78	28.313,78
1 227.162.10.20.12 2021	ERREFUSA-TAMAINA HANDIKOEN BILKETA	0,00	0,00	0,00	0,00	-5.989,86	-5.989,86
1 212.162.30.01.06 2021	BIOGAS PLANTAKO MANTENUA	0,00	0,00	0,00	0,00	6.581,50	6.581,50

1 220.162.30.02.99 2021	PRENTSA,ALDIZKARI AK,LIBURUAK ETA BESTE	0,00	0,00	0,00	0,00	-219,01	-219,01
1 221.162.30.01.04 2021	ENERGIA ELEKTRIKOA SAN MARKOS	2.183,18	0,00	2.183,18	0,00	25.176,37	25.176,37
1 221.162.30.01.06 2021	ENERGIA ELEKTRIKOA BIOGAS PLANTA	0,00	0,00	0,00	0,00	3.122,67	3.122,67
1 221.162.30.01.07 2021	ENERGIA ELEKTRIKOA AIZMENDI	0,00	0,00	0,00	0,00	64,08	64,08
1 221.162.30.01.09 2021	ENERGIA ELEKTRIKOA ONTZIEN PLANTA	5.889,06	0,00	5.889,06	0,00	23.776,30	23.776,30
1 221.162.30.02.04 2021	URA SAN MARKOS	288,75	0,00	288,75	0,00	78,41	78,41
1 221.162.30.02.06 2021	URA BIOGAS PLANTA	41,34	0,00	41,34	0,00	3.737,82	3.737,82
1 221.162.30.02.07 2021	URA AIZMENDI	0,00	0,00	0,00	0,00	161,84	161,84
1 222.162.30.01.06 2021	KOMUNIKAZIO TELEFONIKOAK BIOGAS PLANTA	119,54	0,00	119,54	0,00	-264,23	-264,23
1 224.162.30.01.06 2021	BIOGAS PLANTAKO ASEGURUAK	0,00	0,00	0,00	0,00	5.403,67	5.403,67
1 224.162.30.02.99 2021	IBILGAILUAREN ASEGURUA	0,00	0,00	0,00	0,00	992,89	992,89
1 224.162.30.99.04 2021	ING. ASEGURUAK S.MARKOS	0,00	0,00	0,00	0,00	1.991,96	1.991,96
1 224.162.30.99.07 2021	ING. ASEGURUAK AIZMENDI	0,00	0,00	0,00	0,00	1.991,96	1.991,96
1 224.162.30.99.99 2021	EKINTZEN E.Z. ASEGURUA	1.967,55	0,00	1.967,55	0,00	-1.675,95	-1.675,95
1 225.162.30.01.04 2021	TASAK AÑARBEKO URAK SAN MARKO	12.723,10	0,00	12.723,10	0,00	23.124,02	23.124,02
1 225.162.30.01.07 2021	TASAK AÑARBEKO URAK AIZMENDI	21.038,26	0,00	21.038,26	0,00	-9.453,77	-9.453,77
1 225.162.30.02.05 2021	KONTSORTZIO TARIFA HH-BIO TRAT. POL	47.233,53	0,00	47.233,53	0,00	46.302,94	46.302,94
1 225.162.30.02.13 2021	KONTSORTZIOA TARIFA HH KANPO TRATAMENDUA	1.129.367,27	0,00	1.129.367,27	0,00	237.179,09	237.179,09
1 225.162.30.02.17 2021	KONTSORTZIO TARIFA BIO KANPO TRATAMENDUA	174.990,83	0,00	174.990,83	0,00	95.046,48	95.046,48
1 226.162.30.07.04 2021	LAN TEKNIKOAK- AHOLKULARITZAK S.MARKO	48.459,93	0,00	48.459,93	0,00	6.673,90	6.673,90
1 226.162.30.07.07 2021	LAN TEKNIKOAK- AHOLKULARITZAK AIZMENDI	21.533,98	0,00	21.533,98	0,00	91.747,50	91.747,50
1 226.162.30.18.16 2021	ETXEKO HONDAKIN BEREZIEN TRATAMENDUA	59,95	0,00	59,95	0,00	-1.253,48	-1.253,48
1 226.162.30.19.16 2021	AMIANTO KUDEAKETA	0,00	0,00	0,00	0,00	8.622,00	8.622,00
1 227.162.30.21.04 2021	SAN MARKO ZABORTEGIAREN HUSTIRAKUNTZA	0,00	0,00	0,00	0,00	37.239,11	37.239,11
1 227.162.30.22.07 2021	AIZMENDI ZABORTEGIKO HUSTIRAKUNTZA	47.122,66	0,00	47.122,66	0,00	-199.177,99	-199.177,99
1 227.162.30.23.09 2021	ONTZIEN SAILKAPENA	284.744,06	0,00	284.744,06	0,00	-283.109,67	-283.109,67
1 227.162.30.24.04 2021	SAN MARKO INGURUMEN ZAINZA	20.328,00	0,00	20.328,00	0,00	72,00	72,00

1 227.162.30.25.07 2021	AIZMENDI INGURUMEN ZAINZTA	38.720,00	0,00	38.720,00	0,00	280,00	280,00
1 227.162.30.26.06 2021	ELEKTRIZITATE MERKATUAN ORDEZKARITZA	0,00	0,00	0,00	0,00	4.264,47	4.264,47
1 227.162.30.27.06 2021	BIOGASA BALIOZT. PLANTAREN KUDEAKETA	0,00	0,00	0,00	0,00	-2.697,61	-2.697,61
1 227.162.30.28.16 2021	ETXEKO HONDAKIN BEREZIEN TRATAMEND.	2.419,23	0,00	2.419,23	0,00	14.367,75	14.367,75
1 205.162.20.01.99 2021	EKIPOEN ERRENTAMENDUA	0,00	0,00	0,00	0,00	500,00	500,00
1 211.162.20.01.99 2021	BULEGOEN MANTENIMENDU ETA KONPONKETAK	0,00	0,00	0,00	0,00	1.726,24	1.726,24
1 213.162.20.01.99 2021	IBILGAILUEN MANTENIMENDUA	0,00	0,00	0,00	0,00	4.985,21	4.985,21
1 220.162.20.01.99 2021	MATERIAL ARRUNT EZ-INGURUGARRIA	0,00	0,00	0,00	0,00	442,99	442,99
1 221.162.20.01.99 2021	BULEGOETAKO ENERGIA ELEKTRIKOA	277,67	0,00	277,67	0,00	1.523,45	1.523,45
1 221.162.20.02.99 2021	BULEGOETAKO URA	73,06	0,00	73,06	0,00	695,42	695,42
1 222.162.20.01.99 2021	KOMUNIKAZIO TELEFONIKOAK	621,02	0,00	621,02	0,00	-797,93	-797,93
1 222.162.20.05.99 2021	KOMUNIKAZIO INFORMATIKOAK	0,00	0,00	0,00	0,00	-1.845,43	-1.845,43
1 222.162.20.99.99 2021	MEZULARI ZERBITZUAK	0,00	0,00	0,00	0,00	420,80	420,80
1 224.162.20.01.99 2021	BULEGOETAKO ASEGURUAK	0,00	0,00	0,00	0,00	779,95	779,95
1 224.162.20.99.99 2021	LANGILEGOAREN ASEGURUA	0,00	0,00	0,00	0,00	-20,72	-20,72
1 225.162.20.01.99 2021	UDAL TRIBUTUAK	89,36	0,00	89,36	0,00	565,23	565,23
1 226.162.20.03.99 2021	PUBLIZITATE ETA PROPAGANDA	149,03	0,00	149,03	0,00	14.151,61	14.151,61
1 226.162.20.04.99 2021	GASTU JURIDIKOAK	0,00	0,00	0,00	0,00	143,33	143,33
1 226.162.20.05.99 2021	BATZARRAK	0,00	0,00	0,00	0,00	2.604,20	2.604,20
1 226.162.20.07.99 2021	LAN TEKNIKOAK - AHOLKULARITZAK	2.323,20	0,00	2.323,20	0,00	6.214,48	6.214,48
1 226.162.20.08.99 2021	BULEGOEN GARBIKETA	913,70	0,00	913,70	0,00	-1.146,84	-1.146,84
1 226.162.20.09.99 2021	ITZULPENAK	0,00	0,00	0,00	0,00	13.877,86	13.877,86
1 226.162.20.10.99 2021	BESTE HAINBAT GASTU	113,40	0,00	113,40	0,00	13.108,41	13.108,41
1 226.162.20.11.99 2021	BULEGOEN SEGURTASUNA	0,00	0,00	0,00	0,00	29,70	29,70
1 226.162.20.12.99 2021	ASISTENTZIA INFORMATIKOA	990,45	0,00	990,45	0,00	-3.443,30	-3.443,30
1 226.162.20.13.99 2021	GIDATUTAKO BISITALDIAK	0,00	0,00	0,00	0,00	1.210,01	1.210,01
1 227.162.20.10.99 2021	POSTA ZERBITZUAK	1.207,08	0,00	1.207,08	0,00	1.915,58	1.915,58
1 230.162.20.01.99 2021	PERTSONALAREN DIETAK,LOKOMOZIOA ETA	0,00	0,00	0,00	0,00	1.273,94	1.273,94
1 231.162.20.01.99 2021	GOI KARGUEN DIETAK, LOKOMOZIOA ETA LEKUA	0,00	0,00	0,00	0,00	1.000,00	1.000,00

1 239.162.20.01.99 2021	BESTELAKO KALTEORDAINAK	0,00	0,00	0,00	0,00	-4.151,68	-4.151,68
1 213.162.10.01.01 2020	G.B. IBILGAILUEN MANTEN. ETA KONPONKETAK	0,00	0,00	0,00	0,00	334,69	334,69
1 222.162.30.01.06 2020	KOMUNIKAZIO TELEFONIKOAK BIOGAS PLANTA	0,00	0,00	0,00	0,00	0,03	0,03
1 332.162.10.01.01 2021	INTERESAK GAIKAKO BILKETA	0,00	0,00	0,00	0,00	408,76	408,76
1 332.162.10.01.05 2021	INTERESAK POLIGONOAK	0,00	0,00	0,00	0,00	1.938,16	1.938,16
1 332.162.30.01.07 2021	INTERESAK AIZMENDI	0,00	0,00	0,00	0,00	1.380,81	1.380,81
1 933.162.10.01.01 2021	EPE LUZERAKO MAILEGUEN AMORTIZAZIOAK G.B	0,00	0,00	0,00	0,00	-360,76	-360,76
1 933.162.10.01.05 2021	EPE LUZERAKO MAILEGUEN AMORTIZAZIOAK POL	0,00	0,00	0,00	0,00	29.413,33	29.413,33
1 933.162.30.01.07 2021	EPE LUZERAKO MAILEGUEN AMORTIZAZIOAK AIZ	0,00	0,00	0,00	0,00	27.589,92	27.589,92
1 624.162.10.01.05 2021	POLIGONOETAKO BILKETARAKO IBILGAILUA	386.750,00	0,00	386.750,00	0,00	-36.750,00	-36.750,00
1 625.162.10.01.01 2021	EDUKIONTZIAK GAIKAKO BILKETA	60.423,00	0,00	60.423,00	0,00	30.792,50	30.792,50
1 625.162.10.01.05 2021	EDUKIONTZIAK POLIGONOAK	28.967,91	0,00	28.967,91	0,00	-1.059,43	-1.059,43
1 625.162.10.01.08 2021	EDUKIONTZIAK HOSTALARITZAKO BEIRA	0,00	0,00	0,00	0,00	4.952,00	4.952,00
1 625.162.10.01.12 2021	EDUKIONTZIAK ERREFUSA UDALAK	0,00	0,00	0,00	0,00	2.691,60	2.691,60
1 625.162.10.01.15 2021	EDUKIONTZIAK BIO UDALAK	4.105,53	0,00	4.105,53	0,00	-102,29	-102,29
1 623.162.30.01.07 2021	AIZMENDIRAKO MAKINERIA	0,00	0,00	0,00	0,00	580,00	580,00
1 629.162.30.01.04 2021	LIXIBIATU HODIEN PASATZE ESKUB. S.MARKO	0,00	0,00	0,00	0,00	-812,03	-812,03
1 699.162.30.01.04 2021	ITXIERA FONDOA- SAN MARKO ZABORTEGIA	0,00	0,00	0,00	0,00	0,00	0,00
1 699.162.30.01.07 2021	ITXIERA FONDOA- AIZMENDI ZABORTEGIA	0,00	0,00	0,00	0,00	4.600,00	4.600,00
1 626.162.20.01.99 2021	INFORMAZIO- PROZESUETARAKO EKIPOAK	0,00	0,00	0,00	0,00	4.713,83	4.713,83
1 629.162.20.01.99 2021	MANKOMUNITATEKO BULEGOEN AZALBERRITZEA	0,00	0,00	0,00	0,00	20.000,00	20.000,00
1 625.162.10.01.01 2020	EDUKIONTZIAK GAIKAKO BILKETA	0,00	0,00	0,00	0,00	130,00	130,00
GUZTIRA		2.874.851,19	0,00	2.874.851,19	0,00	626.950,88	626.950,88

c) Aurrekontuari aplikatu gabeko eragiketen hartzekodunak.

Ez dago aurrekontuari aplikatu gabeko eragiketen hartzekodunik

2. Sarrereren aurrekontua.

a) Kudeaketa prozesua.

URTEKO EKITALDIA SARREREN AURREKONTUA

a.1) ESKUBIDE EZEZTATUAK

AURREKONTU APLIKAZIOA	DESKRIBAPENA	LIKIDAZIOEN DEUSEZTAPENA	GERORAPENA ETA ZATIKAPENA	SARREREN ITZULKETA	ESKUBIDE EZEZTATUAK, GUZTIRA
2 300.162.10.01.01 2021	BILKETA BEREIZIKO PAPERAREN SALMENTA	0,04	0,00	0,00	0,04
2 310.162.10.01.05 2021	POLIGONOETAKO HONDAKINAK BILTZEA. TASAK	11.713,08	0,00	56.619,59	68.332,67
2 310.162.30.13.04 2021	SAN MARKOS ZABORTEGIKO TASAK	1.762,56	0,00	0,00	1.762,56
2 310.162.30.13.07 2021	AIZMENDI ZABORTEGIKO TASAK	4.137,13	0,00	0,03	4.137,16
2 392.162.20.01.99 2021	APREMIO ERREKARGUA	0,00	0,00	537,17	537,17
2 399.162.10.02.01 2021	GSI. ONTZIEN BILKETA	0,00	0,00	102.133,36	102.133,36
2 399.162.10.04.01 2021	GSI. BEIRA EDUKIONTZIEN GARBIKETA	6.593,78	0,00	0,00	6.593,78
2 399.162.20.09.99 2021	BESTE ZENBAIT SARRERA	0,01	0,00	0,00	0,01
2 399.162.30.06.09 2020	GSI. ONTZIEN SAILKAPENA	0,00	0,00	747,00	747,00
2 430.162.30.01.13 2021	MANKOMUNITATEAZ KANPO HONDAKINEN TRAT.	0,01	0,00	0,00	0,01
GUZTIRA		24.206,61	0,00	160.037,15	184.243,76

a.2) ESKUBIDE BALIOGABETUAK

AURREKONTU APLIKAZIOA	DESKRIBAPENA	GAUZA BIDEZKO KOBRANTZAK	KAUDIMENGABEZIAK	BESTE ARRAZOI BATZUK	ESKUBIDE BALIOGABETUAK
GUZTIRA		0,00	0,00	0,00	0,00

a.3) BILKETA GARBIA

AURREKONTU APLIKAZIOA	DESKRIBAPENA	BILKETA GARBIA	SARREREN ITZULKETA	BILKETA GARBIA
2 300.162.10.01.01 2021	BILKETA BEREIZIKO PAPERAREN SALMENTA	1.140.881,44	0,00	1.140.881,44
2 300.162.10.01.01 2020	BILKETA BEREIZIKO PAPERAREN SALMENTA	80.519,66	0,00	80.519,66
2 300.162.10.01.03 2021	B.B. PAPERAREN SALMENTA-GARBIGUNEAK	96.498,26	0,00	96.498,26
2 300.162.10.01.03 2020	B.B. PAPERAREN SALMENTA-GARBIGUNEAK	5.781,10	0,00	5.781,10
2 300.162.10.01.05 2021	B.B. PAPERAREN SALMENTA-POLIGONOAK	268.587,75	0,00	268.587,75
2 300.162.10.01.05 2020	B.B. PAPERAREN SALMENTA-POLIGONOAK	17.098,31	0,00	17.098,31
2 300.162.10.02.02 2021	DENDETAKO KARTOI SALMENTA	238.667,04	0,00	238.667,04
2 300.162.10.02.02 2020	DENDETAKO KARTOI SALMENTA	16.361,86	0,00	16.361,86
2 300.162.10.03.07 2021	BEIRA LAUAREN SALMENTA	603,36	0,00	603,36
2 300.162.10.03.07 2020	BEIRA LAUAREN SALMENTA	454,92	0,00	454,92
2 300.162.10.04.03 2021	BESTELAKO MATERIALEN SALMENTA-GARBIGUNEA	25.407,00	0,00	25.407,00

2 300.162.10.04.03 2020	BESTELAKO MATERIALEN SALMENTA-GARBIGUNEA	1.601,00	0,00	1.601,00
2 300.162.30.04.04 2021	BESTELAKO MATERIALEN SALMENTA-SAN MARKO	120.713,70	0,00	120.713,70
2 300.162.30.04.04 2020	BESTELAKO MATERIALEN SALMENTA-SAN MARKO	14.761,50	0,00	14.761,50
2 300.162.30.04.07 2021	BESTELAKO MATERIALEN SALMENTA-AIZMENDI	8.497,74	0,00	8.497,74
2 300.162.30.04.07 2020	BESTELAKO MATERIALEN SALMENTA-AIZMENDI	1.755,28	0,00	1.755,28
2 310.162.10.01.05 2021	POLIGONOETAKO HONDAKINAK BILTZEA. TASAK	1.561.024,71	56.619,59	1.504.405,12
2 310.162.30.13.04 2021	SAN MARKOS ZABORTEGIKO TASAK	32.039,18	0,00	32.039,18
2 310.162.30.13.07 2021	AIZMENDI ZABORTEGIKO TASAK	35.595,10	0,03	35.595,07
2 380.162.10.01.01 2021	ERAGIKETA ARRUNTEN ITZULKETAK	216.036,61	0,00	216.036,61
2 392.162.20.01.99 2021	APREMIO ERREKARGUA	8.169,02	537,17	7.631,85
2 393.162.10.01.99 2021	BERANDUTZA INTERESAK PAPER SALMENTA	8.709,46	0,00	8.709,46
2 399.162.10.01.01 2021	GSI. EDUKIONTZIETAKO PAPERA	346.413,37	0,00	346.413,37
2 399.162.10.01.01 2020	GSI. EDUKIONTZIETAKO PAPERA	35.987,52	0,00	35.987,52
2 399.162.10.02.01 2021	GSI. ONTZIEN BILKETA	1.581.570,77	102.133,36	1.479.437,41
2 399.162.10.02.01 2020	GSI. ONTZIEN BILKETA	131.885,41	0,00	131.885,41
2 399.162.10.03.08 2021	GSI. HOSTALARITZAKO BEIRA	78.194,99	0,00	78.194,99
2 399.162.10.03.08 2020	GSI. HOSTALARITZAKO BEIRA	4.850,94	0,00	4.850,94
2 399.162.10.04.01 2021	GSI. BEIRA EDUKIONTZIEN GARBIKETA	66.866,32	0,00	66.866,32
2 399.162.10.04.01 2020	GSI. BEIRA EDUKIONTZIEN GARBIKETA	19.741,67	0,00	19.741,67
2 399.162.10.05.03 2021	GSI. AEEB BILKETA	59.453,35	0,00	59.453,35
2 399.162.20.09.99 2021	BESTE ZENBAIT SARRERA	21.718,17	0,00	21.718,17
2 399.162.20.09.99 2020	BESTE ZENBAIT SARRERA	71,74	0,00	71,74
2 399.162.30.06.09 2021	GSI. ONTZIEN SAILKAPENA	3.349.028,42	0,00	3.349.028,42
2 399.162.30.06.09 2020	GSI. ONTZIEN SAILKAPENA	325.904,52	747,00	325.157,52
2 399.162.30.08.09 2021	ONTZIEN PLANTAKO ELEKTRIZITATEA	50.658,14	0,00	50.658,14
2 399.162.30.08.09 2020	ONTZIEN PLANTAKO ELEKTRIZITATEA	7.437,08	0,00	7.437,08
2 399.162.30.10.07 2021	AIZMENDIKO GASTUEN BIRFAKTURAZIOA	4.625,02	0,00	4.625,02
2 399.162.30.11.04 2021	S.MARKO GASTUEN BIRFAKTURAZIOA	30.058,08	0,00	30.058,08
2 399.162.30.11.04 2020	S.MARKO GASTUEN BIRFAKTURAZIOA	3.676,93	0,00	3.676,93
2 430.162.10.01.02 2021	DENDETA KO KARTOI BILKETARI DONOSTIAREN	57.520,28	0,00	57.520,28
2 430.162.10.01.12 2021	ERREFUSA-TAMAINA HANDIKOEN B. EKARPENA	427.293,62	0,00	427.293,62
2 430.162.10.01.99 2021	ZERBITZUAGATIKO EKARPENA	1.214.471,08	0,00	1.214.471,08
2 430.162.20.01.99 2021	EKARPEN OROKORRA	3.521.358,96	0,00	3.521.358,96
2 430.162.30.01.04 2021	S.MARKO FUNTSA. EKARPEN GEHIGARRIA	359.999,99	0,00	359.999,99

2 430.162.30.01.13 2021	MANKOMUNITATEAZ KANPO HONDAKINEN TRAT.	12.170.759,16	0,00	12.170.759,16
2 721.162.30.01.04 2021	AKTIBOEN BEST. S.MARKO FUNTSA	105.454,10	0,00	105.454,10
2 933.162.30.01.07 2021	MAILEGUA AIZMENDI	244.420,00	0,00	244.420,00
GUZTIRA		28.119.183,63	160.037,15	27.959.146,48

b) Sarreraren itzulketak.

**URTEKO EKITALDIA
SARREREN AURREKONTUA**

b) SARREREN ITZULKETAK

AURREKONTU APLIKAZIOA	DESKRIBAPENA	URTARRILAREN 1ean ORDAINTZEKO DAUDENAK	HASIERAKO SALDOAREN ALDAKETAK ETA EZEZTAPENAK	EKITALDIAN ONARTUAK	ITZULKETA ONARTUAK, GUZTIRA	PRESKRIPZIOAK	EKITALDIAN ORDAINDUAK	ABENDUAREN 31n ORDAINTZEKO DAUDENAK
2 310.162.10.01.05 2021	POLIGONOETAKO HONDAKINAK BILTZEA. TASAK	0,00		56.619,59	56.619,59	0,00	56.619,59	0,00
2 310.162.30.13.07 2021	AIZMENDI ZABORTEGIKO TASAK	0,00		0,03	0,03	0,00	0,03	0,00
2 392.162.20.01.99 2021	APREMIO ERREKARGUA	0,00		537,17	537,17	0,00	537,17	0,00
2 399.162.10.02.01 2021	GSI. ONTZIEN BILKETA	0,00		102.133,36	102.133,36	0,00	102.133,36	0,00
2 399.162.30.06.09 2020	GSI. ONTZIEN SAILKAPENA	747,00		0,00	747,00	0,00	747,00	0,00
GUZTIRA		747,00		159.290,15	160.037,15	0,00	160.037,15	0,00

c) Sarrerako konpromisoak.

Ez dago sarrerako konpromisorik.

21.2. Ekitaldi itxiak.

1. Gastuen aurrekontua. Aurrekontu itxietako obligazioak.

**EKITALDI ITXIAK
GASTUEN AURREKONTUA**

1. AURREKONTU ITXIETAKO OBLIGAZIOAK

AURREKONTU APLIKAZIOA	DESKRIBAPENA	URTARRILAREN 1ean ORDAINTZEKO DAUDEN OBLIGAZIOAK	HASIERAKO SALDOAREN ALDAKETAK ETA EZEZTAPENAK	OBLIGAZIOAK, GUZTIRA	PRESKRIPZIOAK	EGINDAKO ORDAINKETAK	ABENDUAREN 31n ORDAINTZEKO DAUDEN OBLIGAZIOAK
3 209.162.10.01.05 2020	POLIGONOETAKO EDUKIONTZI ERRENTAMENDUA	545,00	0,00	545,00	0,00	545,00	0,00
3 209.162.10.01.11 2020	MERKABUGATIKO EDUKIONTZI ERRENTAMENDUA	303,55	0,00	303,55	0,00	303,55	0,00
3 211.162.20.01.99 2020	BULEGOEN MANTENIMENDU ETA KONPONKETAK	33,70	0,00	33,70	0,00	33,70	0,00

3 212.162.30.01.06 2020	BIOGAS PLANTAKO MANTENUA	83,55	0,00	83,55	0,00	83,55	0,00
3 220.162.20.01.99 2020	MATERIAL ARRUNT EZ- INBENTAGARRIA	624,07	0,00	624,07	0,00	624,07	0,00
3 221.162.10.01.03 2020	ENERGIA ELEKTRIKOA GARBIGUNEAK	923,76	0,00	923,76	0,00	923,76	0,00
3 221.162.20.01.99 2020	BULEGOETAKO ENERGIA ELEKTRIKOA	398,53	0,00	398,53	0,00	398,53	0,00
3 221.162.30.01.04 2020	ENERGIA ELEKTRIKOA SAN MARKOS	3.100,56	0,00	3.100,56	0,00	3.100,56	0,00
3 221.162.30.01.07 2020	ENERGIA ELEKTRIKOA AIZMENDI	12,67	0,00	12,67	0,00	12,67	0,00
3 221.162.30.01.09 2020	ENERGIA ELEKTRIKOA ONTZIEN PLANTA	6.772,24	0,00	6.772,24	0,00	6.772,24	0,00
3 222.162.20.01.99 2020	KOMUNIKAZIO TELEFONIKOAK	101,08	0,00	101,08	0,00	101,08	0,00
3 222.162.20.05.99 2020	KOMUNIKAZIO INFORMATIKOAK	10.248,50	0,00	10.248,50	0,00	10.248,50	0,00
3 225.162.30.02.05 2020	KONTSORTZIO TARIFA HH-BIO TRAT. POL	47.032,09	0,00	47.032,09	0,00	47.032,09	0,00
3 225.162.30.02.13 2020	KONTSORTZIOA TARIFA HH KANPO TRATAMENDUA	1.146.571,89	0,00	1.146.571,89	0,00	1.146.571,89	0,00
3 225.162.30.02.17 2020	KONTSORTZIO TARIFA BIO KANPO TRATAMENDUA	194.633,03	0,00	194.633,03	0,00	194.633,03	0,00
3 226.162.10.99.11 2020	MERKATUETAN EKINTZAK	2.565,00	0,00	2.565,00	0,00	2.565,00	0,00
3 226.162.20.05.99 2020	BATZARRAK	399,30	0,00	399,30	0,00	399,30	0,00
3 226.162.20.07.99 2020	LAN TEKNIKOAK - AHOLKULARITZAK	11.976,58	0,00	11.976,58	0,00	11.976,58	0,00
3 226.162.20.10.99 2020	BESTE HAINBAT GASTU	25,00	0,00	25,00	0,00	25,00	0,00
3 226.162.20.13.99 2020	GIDATUTAKO BISITALDIAK	558,25	0,00	558,25	0,00	558,25	0,00
3 226.162.20.15.99 2020	COVID-19 GASTUAK	16.070,49	0,00	16.070,49	0,00	16.070,49	0,00
3 226.162.30.07.04 2020	LAN TEKNIKOAK- AHOLKULARITZAK S.MARKO	2.776,95	0,00	2.776,95	0,00	2.776,95	0,00
3 226.162.30.07.07 2020	LAN TEKNIKOAK- AHOLKULARITZAK AIZMENDI	998,25	0,00	998,25	0,00	998,25	0,00
3 226.162.30.07.07 2019	LAN TEKNIKOAK- AHOLKULARITZAK AIZMENDI	8.361,10	0,00	8.361,10	0,00	8.361,10	0,00
3 226.162.30.15.04 2019	SAN MARKO INGURUMEN ZAIINTZA	2.662,00	0,00	2.662,00	0,00	2.662,00	0,00
3 226.162.30.18.16 2020	ETXEKO HONDAKIN BEREZIEN TRATAMENDUA	82,06	0,00	82,06	0,00	82,06	0,00
3 226.162.30.19.16 2020	AMIANTO KUDEAKETA	1.113,20	0,00	1.113,20	0,00	1.113,20	0,00
3 227.162.10.11.01 2020	PAPER ETA KARTOI BILKETA BEREIZIA	120.954,34	0,00	120.954,34	0,00	120.954,34	0,00
3 227.162.10.12.08 2020	HOSTALARITZAKO BEIRAREN BILKETA BEREIZIA	7.977,08	0,00	7.977,08	0,00	7.977,08	0,00
3 227.162.10.13.01 2020	ONTZIEN BILKETA BEREIZIA	131.520,42	0,00	131.520,42	0,00	131.520,42	0,00
3 227.162.10.14.02 2020	GAINERAKO UDALETAN KARTOI BILKETA	34.563,13	0,00	34.563,13	0,00	34.563,13	0,00
3 227.162.10.16.05 2020	INDUSTRI POLIGONOETAKO HONDAKINEN GB	1.110,00	0,00	1.110,00	0,00	1.110,00	0,00
3 227.162.10.17.15 2020	ETXEKO HONDAKIN BEREZIEN GAIKAKO BILKETA	12.354,47	0,00	12.354,47	0,00	12.354,47	0,00

3 227.162.10.19.15 2020	BIHONDAKINEN GAIKAKO BILKETA	19.813,19	0,00	19.813,19	0,00	19.813,19	0,00
3 227.162.30.21.04 2020	SAN MARKO ZABORTEGIAREN HUSTIRAKUNTZA	179.118,90	0,00	179.118,90	0,00	179.118,90	0,00
3 227.162.30.22.07 2020	AIZMENDI ZABORTEGIKO HUSTIRAKUNTZA	39.057,26	0,00	39.057,26	0,00	39.057,26	0,00
3 227.162.30.26.06 2020	ELEKTRIZITATE MERKATUAN ORDEZKARITZA	100,56	0,00	100,56	0,00	100,56	0,00
3 227.162.30.27.06 2020	BIOGASA BALIOZT. PLANTAREN KUDEAKETA	3.345,83	0,00	3.345,83	0,00	3.345,83	0,00
3 227.162.30.28.16 2020	ETXEKO HONDAKIN BEREZIEI TRATAMEND.	5.526,00	0,00	5.526,00	0,00	5.526,00	0,00
3 625.162.10.01.01 2020	EDUKIONTZIAK GAIKAKO BILKETA	9.692,30	0,00	9.692,30	0,00	9.692,30	0,00
3 625.162.10.01.05 2020	EDUKIONTZIAK POLIGONOAK	24.797,48	0,00	24.797,48	0,00	24.797,48	0,00
3 625.162.10.01.15 2020	EDUKIONTZIAK BIO UDALAK	721,16	0,00	721,16	0,00	721,16	0,00
3 626.162.20.01.99 2020	INFORMAZIO- PROZESUETARAKO EKIPOAK	845,79	0,00	845,79	0,00	845,79	0,00
GUZTIRA		2.050.470,31	0,00	2.050.470,31	0,00	2.050.470,31	0,00

2. Kobratzeko dauden aurrekontu itxietako eskubideak.

Ekitaldi bakoitzeko, itxietako aurrekontuetan kobratzeko dauden eskubideei buruzko informazioa aurkeztuko da, kasuan kasuko alboko tauletako xehetasunen arabera.

SARREREN AURREKONTUA

2. KOBATZEKO DAUDEN AURREKONTU ITXIETAKO ESKUBIDEAK.

a) KOBATZEKO DAUDEN ESKUBIDEAK, GUZTIRA

AURREKONTU APLIKAZIOA	DESKRIBAPENA	URTARRILAREN 1ean KOBATZEKO DAUDEN ESKUBIDEAK	HASIERAKO SALDOAREN ALDAKETAK	ESKUBIDE EZEZTATUAK	ESKUBIDE BALIOGABETUAK	ZERGA- BILKETA	ABENDUAREN 31n KOBATZEKO DAUDEN ESKUBIDEAK
4 300.162.10.01.01 2020	BILKETA BEREIZIKO PAPERAREN SALMENTA	48.266,22	0,00	0,00	0,00	48.266,22	0,00
4 300.162.10.01.01 2019	BILKETA BEREIZIKO PAPERAREN SALMENTA	165.456,80	0,00	0,00	0,00	80.728,00	84.728,80
4 300.162.10.01.01 2018	BILKETA BEREIZIKO PAPERAREN SALMENTA	2.547,49	0,00	0,00	0,00	2.547,49	0,00
4 300.162.10.01.03 2020	B.B. PAPERAREN SALMENTA-GARBIGUNEAK	4.445,75	0,00	0,00	0,00	4.445,75	0,00
4 300.162.10.01.03 2019	B.B. PAPERAREN SALMENTA-GARBIGUNEAK	12.533,25	0,00	0,00	0,00	5.755,35	6.777,90
4 300.162.10.01.03 2018	B.B. PAPERAREN SALMENTA-GARBIGUNEAK	5.114,45	0,00	0,00	0,00	5.114,45	0,00
4 300.162.10.01.05 2020	B.B. PAPERAREN SALMENTA-POLIGONOAK	12.735,51	0,00	0,00	0,00	12.735,51	0,00
4 300.162.10.01.05 2019	B.B. PAPERAREN SALMENTA-POLIGONOAK	46.766,15	0,00	0,00	0,00	19.136,29	27.629,86
4 300.162.10.01.05 2018	B.B. PAPERAREN SALMENTA-POLIGONOAK	16.986,40	0,00	0,00	0,00	16.986,40	0,00

4 300.162.10.02.02 2020	DENDEAKO KARTOI SALMENTA	9.014,59	0,00	0,00	0,00	9.014,59	0,00
4 300.162.10.02.02 2019	DENDEAKO KARTOI SALMENTA	38.737,90	0,00	0,00	0,00	18.985,60	19.752,30
4 300.162.10.02.02 2018	DENDEAKO KARTOI SALMENTA	17.413,10	0,00	0,00	0,00	17.413,10	0,00
4 300.162.30.04.04 2020	BESTELAKO MATERIALEN SALMENTA-SAN MARKO	57.784,20	0,00	0,00	0,00	57.784,20	0,00
4 300.162.30.04.07 2020	BESTELAKO MATERIALEN SALMENTA-AIZMENDI	2.479,23	0,00	0,00	0,00	2.479,23	0,00
4 300.442.03.01.00 2010	BILKETA BEREIZIKO PAPERAREN SALMENTA	485.152,54	0,00	0,00	0,00	0,00	485.152,54
4 300.442.03.01.00 2009	BILKETA BEREIZIKO PAPERAREN SALMENTA	730.240,48	0,00	0,00	0,00	0,00	730.240,48
4 300.442.03.04.00 2014	BESTELAKO MATERIALEN SALMENTA	651,60	0,00	0,00	0,00	0,00	651,60
4 310.000.00.01.00 2015	AIZMENDI ZABORTEGIKO TASAK	713,92	0,00	0,00	22,55	0,00	691,37
4 310.000.00.03.00 2015	POLIGONOETAKO HONDAKINAK BILTZEA. TASAK	42.389,57	0,00	0,00	14.446,22	363,32	27.580,03
4 310.162.10.01.05 2020	POLIGONOETAKO HONDAKINAK BILTZEA. TASAK	596.645,63	24.561,10	6.130,11	0,00	565.421,19	49.655,43
4 310.162.10.01.05 2019	POLIGONOETAKO HONDAKINAK BILTZEA. TASAK	63.350,12	1.274,60	2.523,46	0,00	19.975,38	42.125,88
4 310.162.10.01.05 2018	POLIGONOETAKO HONDAKINAK BILTZEA. TASAK	41.924,56	1.246,86	669,91	0,00	3.966,08	38.535,43
4 310.162.10.01.05 2017	POLIGONOETAKO HONDAKINAK BILTZEA. TASAK	53.526,32	1.482,40	311,76	9.520,65	3.768,32	41.407,99
4 310.162.10.03.00 2016	POLIGONOETAKO HONDAKINAK BILTZEA. TASAK	45.691,90	0,00	0,00	10.872,70	1.781,62	33.037,58
4 310.162.30.01.00 2016	AIZMENDI ZABORTEGIKO TASAK	594,91	0,00	0,00	0,00	0,00	594,91
4 310.162.30.02.00 2016	SAN MARKOS ZABORTEGIKO TASAK	90,78	0,00	0,00	0,00	0,00	90,78
4 310.162.30.13.04 2020	SAN MARKOS ZABORTEGIKO TASAK	4.816,80	0,00	0,00	0,00	4.636,80	180,00
4 310.162.30.13.04 2019	SAN MARKOS ZABORTEGIKO TASAK	34,68	0,00	0,00	0,00	34,68	0,00
4 310.162.30.13.07 2020	AIZMENDI ZABORTEGIKO TASAK	15.660,48	0,00	0,00	0,00	15.660,48	0,00
4 310.162.30.13.07 2018	AIZMENDI ZABORTEGIKO TASAK	108,84	0,00	0,00	0,00	108,84	0,00
4 310.162.30.13.07 2017	AIZMENDI ZABORTEGIKO TASAK	81,03	0,00	0,00	35,84	0,00	45,19
4 310.442.01.01.00 2006	SAN MARKOS ZABORTEGIKO TASAK	6.532,38	0,00	0,00	0,00	0,00	6.532,38
4 310.442.01.02.00 2012	SAN MARKOS ZABORTEGIKO TASAK	38,00	0,00	0,00	0,00	0,00	38,00
4 310.442.01.02.00 2011	SAN MARKOS ZABORTEGIKO TASAK	22,40	0,00	0,00	0,00	0,00	22,40

4 310.442.01.02.00 2010	SAN MARKOS ZABORTEGIKO TASAK	1.266,00	0,00	0,00	0,00	0,00	1.266,00
4 310.442.01.02.00 2009	SAN MARKOS ZABORTEGIKO TASAK	79,00	0,00	0,00	0,00	0,00	79,00
4 310.442.01.02.00 2008	SAN MARKOS ZABORTEGIKO TASAK	4.311,00	0,00	0,00	0,00	0,00	4.311,00
4 310.442.01.02.00 2007	SAN MARKOS ZABORTEGIKO TASAK	3.233,67	0,00	0,00	0,00	0,00	3.233,67
4 310.442.02.01.00 2014	AIZMENDI ZABORTEGIKO TASAK	497,04	0,00	0,00	122,02	0,00	375,02
4 310.442.02.01.00 2013	AIZMENDI ZABORTEGIKO TASAK	119,54	0,00	0,00	0,00	0,00	119,54
4 310.442.02.01.00 2012	AIZMENDI ZABORTEGIKO TASAK	412,11	0,00	0,00	0,00	0,00	412,11
4 310.442.02.01.00 2011	AIZMENDI ZABORTEGIKO TASAK	1.302,52	0,00	0,00	0,00	0,00	1.302,52
4 310.442.02.01.00 2010	AIZMENDI ZABORTEGIKO TASAK	7.767,15	0,00	0,00	0,00	0,00	7.767,15
4 310.442.02.01.00 2009	AIZMENDI ZABORTEGIKO TASAK	4.116,31	0,00	0,00	0,00	0,00	4.116,31
4 310.442.02.01.00 2008	AIZMENDI ZABORTEGIKO TASAK	1.088,16	0,00	0,00	0,00	0,00	1.088,16
4 310.442.02.01.00 2007	AIZMENDI ZABORTEGIKO TASAK	155,50	0,00	0,00	0,00	0,00	155,50
4 310.442.02.01.00 2006	AIZMENDI ZABORTEGIKO TASAK	746,82	0,00	0,00	0,00	0,00	746,82
4 310.442.06.01.00 2006	POLIGONOETAKO HONDAKINAK BILTZEA. TASAK	945,58	0,00	0,00	0,00	0,00	945,58
4 310.442.06.03.00 2014	POLIGONOETAKO HONDAKINAK BILTZEA. TASAK	34.466,99	0,00	0,00	5.770,44	193,18	28.503,37
4 310.442.06.03.00 2013	POLIGONOETAKO HONDAKINAK BILTZEA. TASAK	31.651,68	0,00	0,00	3.616,42	73,63	27.961,63
4 310.442.06.03.00 2012	POLIGONOETAKO HONDAKINAK BILTZEA. TASAK	25.940,01	0,00	0,00	2.511,62	82,67	23.345,72
4 310.442.06.03.00 2011	POLIGONOETAKO HONDAKINAK BILTZEA. TASAK	18.254,89	0,00	0,00	1.437,58	0,00	16.817,31
4 310.442.06.03.00 2010	POLIGONOETAKO HONDAKINAK BILTZEA. TASAK	12.550,00	0,00	0,00	97,67	0,00	12.452,33
4 310.442.06.03.00 2009	POLIGONOETAKO HONDAKINAK BILTZEA. TASAK	6.685,43	0,00	0,00	601,24	0,00	6.084,19
4 310.442.06.03.00 2008	POLIGONOETAKO HONDAKINAK BILTZEA. TASAK	4.994,57	0,00	0,00	145,01	1.149,72	3.699,84
4 310.442.06.03.00 2007	POLIGONOETAKO HONDAKINAK BILTZEA. TASAK	1.983,36	0,00	0,00	0,00	0,00	1.983,36
4 399.162.08.02.00 2011	BESTE ZENBAIT SARRERA	673,05	0,00	0,00	0,00	0,00	673,05
4 399.162.10.01.01 2020	GSI. EDUKIONTZIETAKO PAPERA	71.618,18	0,00	0,00	0,00	71.618,18	0,00

4 399.162.10.02.01 2020	GSI. ONTZIEN BILKETA	325.293,56	0,00	0,00	0,00	325.293,56	0,00
4 399.162.10.03.08 2020	GSI. HOSTALARITZAKO BEIRA	8.559,46	0,00	0,00	0,00	8.559,46	0,00
4 399.162.10.04.01 2020	GSI. BEIRA EDUKIONTZIEN GARBIKETA	11.770,69	0,00	0,00	0,00	11.770,69	0,00
4 399.162.10.05.03 2020	GSI. AEEB BILKETA	10.440,68	0,00	0,00	0,00	10.440,68	0,00
4 399.162.20.09.99 2020	BESTE ZENBAIT SARRERA	18.096,48	0,00	0,00	0,00	14.611,45	3.485,03
4 399.162.30.06.09 2020	GSI. ONTZIEN SAILKAPENA	649.431,43	0,00	0,00	0,00	649.431,43	0,00
4 399.162.30.08.09 2020	ONTZIEN PLANTAKO ELEKTRIZITATEA	25.245,14	0,00	0,00	0,00	25.245,14	0,00
4 399.162.30.10.07 2020	AIZMENDIKO GASTUEN BIRFAKTURAZIOA	337,18	0,00	0,00	0,00	337,18	0,00
4 399.162.30.11.04 2020	S.MARKO GASTUEN BIRFAKTURAZIOA	13.292,13	0,00	0,00	0,00	13.292,13	0,00
4 399.442.04.05.00 2011	ORGANIKOEN SARRERAK	333,19	0,00	0,00	0,00	0,00	333,19
4 430.162.10.01.12 2020	ERREFUSA-TAMAINA HANDIKOEN B. EKARPENA	40.416,67	0,00	0,00	0,00	40.416,67	0,00
4 430.162.10.01.99 2020	ZERBITZUAGATIKO EKARPENA	130.641,61	0,00	0,00	0,00	130.641,61	0,00
4 430.162.20.01.99 2020	EKARPEN OROKORRA	341.033,39	0,00	0,00	0,00	341.033,39	0,00
4 430.162.30.01.13 2020	MANKOMUNITATEAZ KANPO HONDAKINEN TRAT.	2.095.689,09	0,00	0,00	0,00	2.095.689,09	0,00
GUZTIRA		6.433.987,24	28.564,96	9.635,24	49.199,96	4.656.988,75	1.746.728,25

b) ESKUBIDE EZEZTATUAK

AURREKONTU APLIKAZIOA	DESKRIBAPENA	LIKIDAZIOEN EZEZTAPENA	GERORAPENA ETA ZATIKAPENA	ESKUBIDE EZEZTATUAK, GUZTIRA
4 310.162.10.01.05 2020	POLIGONOETAKO HONDAKINAK BILTZEA. TASAK	6.130,11	0,00	6.130,11
4 310.162.10.01.05 2019	POLIGONOETAKO HONDAKINAK BILTZEA. TASAK	2.523,46	0,00	2.523,46
4 310.162.10.01.05 2018	POLIGONOETAKO HONDAKINAK BILTZEA. TASAK	669,91	0,00	669,91
4 310.162.10.01.05 2017	POLIGONOETAKO HONDAKINAK BILTZEA. TASAK	311,76	0,00	311,76
GUZTIRA		9.635,24	0,00	9.635,24

c) ESKUBIDE EZEZTATUAK

AURREKONTU APLIKAZIOA	DESKRIBAPENA	GAUZA BIDEZKO KOBRANTZAK	KAUDIMENGABEZIAK	PRESKRIPZIOAK	BESTE ARRAZOI BATZUK	ESKUBIDE EZEZTATUAK, GUZTIRA
4 310.000.00.01.00 2015	AIZMENDI ZABORTEGIKO TASAK	0,00	0,00	22,55	0,00	22,55
4 310.000.00.03.00 2015	POLIGONOETAKO HONDAKINAK BILTZEA. TASAK	0,00	0,00	14.446,22	0,00	14.446,22
4 310.162.10.01.05 2017	POLIGONOETAKO HONDAKINAK BILTZEA. TASAK	0,00	0,00	9.520,65	0,00	9.520,65
4 310.162.10.03.00 2016	POLIGONOETAKO HONDAKINAK BILTZEA. TASAK	0,00	0,00	10.872,70	0,00	10.872,70
4 310.162.30.13.07 2017	AIZMENDI ZABORTEGIKO TASAK	0,00	0,00	35,84	0,00	35,84
4 310.442.02.01.00 2014	AIZMENDI ZABORTEGIKO TASAK	0,00	0,00	122,02	0,00	122,02
4 310.442.06.03.00 2014	POLIGONOETAKO HONDAKINAK BILTZEA. TASAK	0,00	0,00	5.770,44	0,00	5.770,44
4 310.442.06.03.00 2013	POLIGONOETAKO HONDAKINAK BILTZEA. TASAK	0,00	0,00	3.616,42	0,00	3.616,42
4 310.442.06.03.00 2012	POLIGONOETAKO HONDAKINAK BILTZEA. TASAK	0,00	0,00	2.511,62	0,00	2.511,62
4 310.442.06.03.00 2011	POLIGONOETAKO HONDAKINAK BILTZEA. TASAK	0,00	0,00	1.437,58	0,00	1.437,58
4 310.442.06.03.00 2010	POLIGONOETAKO HONDAKINAK BILTZEA. TASAK	0,00	0,00	97,67	0,00	97,67
4 310.442.06.03.00 2009	POLIGONOETAKO HONDAKINAK BILTZEA. TASAK	0,00	0,00	601,24	0,00	601,24
4 310.442.06.03.00 2008	POLIGONOETAKO HONDAKINAK BILTZEA. TASAK	0,00	0,00	145,01	0,00	145,01
GUZTIRA		0,00	0,00	49.199,96	0,00	49.199,96

21.3. Ondorengo ekitaldiak.**1. Gastu konpromisoak ondorengo ekitaldietako aurrekontuen kargura.**

Ez dago gastu konpromisorik ondorengo ekitaldietako aurrekontuen kargura.

2. Sarrera konpromisoak ondorengo ekitaldietako aurrekontuen kargura.

Ez dago sarrera konpromisorik ondorengo ekitaldietako aurrekontuen kargura.

21.4 Diruzaintzako gerakina.

DIRUZAINZAKO GERAKINAREN EGOERA ORRIA

KONTUEN ZENBAKIA	OSAGIAK	2021	
57	1. (+) Funts likidoak		6.973.939,36
	2. (+) Kobratzeko dauden eskubideak		5.649.119,91
430,433,437,438	- (+) urteko_aurrekontukoak	3.663.182,84	
431,434,439	- (+) itxita dauden aurrekontuetakoak	1.746.728,25	
440,442,449,456,470,471, 472,548,550	- (+) aurrekontuz kanpoko eragiketetatik eratorritakoak.....	239.208,82	
	3. (-) Ordaintzeko dauden obligazioak		4.893.898,25
400	- (+) indarrean dagoen aurrekontukoak	2.199.997,89	
401	- (+) itxita dauden aurrekontuetakoak	0,00	
165,166,180,185,410, 414,419,453,475, 476,477,502,515,516, 521,560,561	- (+) aurrekontuz kanpoko eragiketetatik eratorritakoak.....	2.693.900,36	
	4. (+) Aplikatzeko dauden partidak		0,00
554,559	- (-) egindako kobrantzak, behin betiko aplikatzeko daudenak...	0,00	
555, 5581, 5585	- (-) egindako ordainketak, behin betiko aplikatzeko daudenak...	0,00	
	I. Diruzaintzako gerakina, guztira (1 + 2 - 3 +4)		7.729.161,02
4900,4901,4902,4903	II. Kobrantza zalantzarrikoko saldoak		1.604.354,36
	III. Soberako finantzaketa lotua		0,00
	IV. Gastu orokorretarako diruzaintzako gerakina (I – II - III).....		6.124.806,66

22. Itxiera ondorengo gertaerak.

Ez da erregistratu zenbateko handia duen itxiera ondorengo gertaerarik.

MEMORIA 2021

CONTENIDO DE LA MEMORIA

1. Organización y actividad.
2. Gestión indirecta de servicios públicos, convenios y otras formas de colaboración.
3. Bases de presentación de las cuentas.
4. Normas de reconocimiento y valoración.
5. Inmovilizado material.
6. Patrimonio público del suelo.
7. Inversiones inmobiliarias.
8. Inmovilizado intangible.
9. Arrendamientos financieros y otras operaciones de naturaleza similar.
10. Activos financieros.
11. Pasivos financieros.
12. Coberturas contables.
13. Activos construidos o adquiridos para otras entidades y otras existencias.
14. Moneda extranjera.
15. Transferencias, subvenciones y otros ingresos y gastos.
16. Provisiones y contingencias.
17. Información sobre medio ambiente.
18. Activos en estado de venta.
19. Operaciones no presupuestarias de tesorería.
20. Valores recibidos en depósito.
21. Información presupuestaria.
22. Hechos posteriores al cierre.

1. Organización y actividad.

La Mancomunidad de San Marcos agrupa una población de 313.324 habitantes, siendo Donostia – San Sebastián el principal municipio.

La creación de la entidad se realizó atendiendo a la Normativa: Ley de Régimen Local de 24 de junio de 1955.

A su vez, la Norma Foral 21/2003, de 19 de diciembre, Presupuestaria de las Entidades Locales del Territorio Histórico de Gipuzkoa, establece para las Administraciones Locales del Territorio Histórico de Gipuzkoa un marco presupuestario, contable y de control acorde con las necesidades de una actividad económica ágil y eficiente, facilitándoles la aplicación de criterios homogéneos en materia de procedimiento presupuestario y contabilidad pública.

La señalada Norma Foral, en su disposición adicional tercera, autoriza a la Diputación Foral para desarrollar los preceptos contenidos en ella, y de esta forma, el Consejo de Gobierno Foral, y a propuesta del diputado de Hacienda y Finanzas, aprobó el Decreto Foral 86/2015, de 15 de diciembre, por el que se aprueba el marco regulatorio contable de las entidades locales de Gipuzkoa.

Siendo aplicable el Decreto Foral indicado en el párrafo anterior, la entidad viene aplicando lo dispuesto en él a partir del ejercicio 2016.

La entidad está dentro de la comarca de Donostialdea, siendo el principal sector de la actividad el de los servicios y PYMES de muy diversa tipología.

Las principales fuentes de ingresos de la entidad son:

a) Ingresos corrientes:

- Tasas y otros ingresos (cap. 3):	11.256.034,57€	35,60%
- Transferencias corrientes (cap. 4):	20.016.420,65€	63,30%

b) Ingresos de capital:

- Transferencias de capital (cap. 7):	105.454,10€	0,33%
---------------------------------------	-------------	-------

c) Ingresos financieros:

- Pasivos financieros (cap. 9):	244.420,00€	0,77%
---------------------------------	-------------	-------

De los ingresos corrientes se ha destinado un 92,41% a satisfacer los gastos corrientes no financieros; otro 1,08%, se ha destinado a satisfacer las obligaciones derivadas del endeudamiento; restando un 6,51%, como ahorro corriente del ejercicio.

El número medio de personal contratado (empleados) en el ejercicio liquidado y del personal empleado a 31 de diciembre del mismo año asciende a la siguiente cuantía, desglosado por categorías y por sexos:

Nº emple.	2021 (Nº medio empleados)		2021 (31/12/2021)	
	Hombres	Mujeres	Hombres	Mujeres
Altos cargos				
Pers. Eventual				
Personal funcio.	1	9	1	9
Per. Lab. Fijo				
Per. Lab. Temp.				
TOTAL	1	9	1	9

La entidad es miembro de las siguientes mancomunidades y consorcios:

Nombre Mancomunidad/ Consorcio:	% de participación:
GIPUZKOAKO HONDAKINEN KONTSORTZIOA	%29,00

2. Gestión indirecta de servicios públicos, convenios y otras formas de colaboración.

La entidad presta servicios mediante la fórmula de gestión indirecta en los siguientes casos:

Nombre del servicio:	Recogida de Residuos en el Medio Rural
Objeto del servicio:	Recogida de Residuos en el Medio Rural
Plazo:	
Bienes de dominio público afectos:	
Aportaciones no dinerarias:	
Transferencias o subvenciones comprometidas	Obligaciones Reconocidas: 65.813,61€
Anticipos reintegrables:	
Préstamos participativos, subordinados o de otra naturaleza concedidos:	

3. Bases de presentación de las cuentas.

Las cuentas anuales han sido elaboradas a partir de los registros contables de la entidad y se presentan de acuerdo con la legislación vigente y las normas establecidas en el Decreto Foral 86/2015, de 15 de diciembre, por el que se aprueba el Plan General de Contabilidad Pública adaptado a la Administración Local, con el objeto de mostrar la imagen fiel del patrimonio, de la situación financiera y de los resultados de la entidad, así como de la veracidad de los flujos incorporados en el estado de flujos de efectivo.

4. Normas de reconocimiento y valoración.

1. Inmovilizado material:

El inmovilizado material se encuentra valorado inicialmente por su precio de adquisición o coste de producción y, posteriormente, se minora por la correspondiente amortización acumulada y las pérdidas por deterioro si las hubiera.

La amortización de los elementos del inmovilizado material se realiza sobre los valores de coste siguiendo el método lineal durante sus períodos de vida útil estimada. Se han empleado los mismos coeficientes de amortización que en los ejercicios anteriores.

2. Patrimonio público del suelo:

Se han utilizado los mismos criterios aplicados para el inmovilizado material.

3. Inversiones inmobiliarias:

Se han calificado como inversiones inmobiliarias los inmuebles que están arrendados y aquellos otros que posee con el único fin de obtener plusvalías.

A efectos de valoración se han utilizado los mismos criterios aplicados para el inmovilizado material.

4. Inmovilizado intangible:

El inmovilizado intangible incluye fundamentalmente inversiones en aplicaciones informáticas cuya utilidad se estima beneficiará a la entidad durante varios años, se encuentra valorado al coste de producción o precio de adquisición.

Este inmovilizado se amortiza linealmente en un plazo de cinco años.

5. Arrendamiento:

Los activos adquiridos como consecuencia de un contrato de arrendamiento financiero o figura análoga, se valoran por lo indicado en la norma de reconocimiento y valoración nº 6 "Arrendamientos y otras operaciones de naturaleza similar" del Plan General de Contabilidad Pública adaptado a la Administración Local.

6. Permutas:

Los activos recibidos a través de permuta se valoran de la siguiente forma:

- Cuando los activos intercambiados no son similares desde un punto de vista funcional o vida útil y se pueda establecer una estimación fiable del valor razonable de los mismos, se valoran por el valor razonable del activo recibido.
- Cuando no se pueda valorar con fiabilidad el valor razonable del activo recibido, se valoran por el valor razonable del activo entregado, ajustado por el importe de cualquier eventual cantidad de efectivo transferida en la operación.

7. Activos y pasivos financieros:

7.1 Activos financieros se clasifican en créditos y partidas a cobrar y en inversiones en entidades de grupo, multigrupo y asociadas.

Los créditos y partidas a cobrar incluyen: las imposiciones a plazo, los créditos al personal, y las fianzas y depósitos constituidos.

Las imposiciones a plazo se valoran al valor razonable de la contraprestación entregada.

Los créditos al personal al no tener interés contractual se valoran por su valor nominal.

Las fianzas y depósitos constituidos se valoran siempre por el valor entregado, sin actualizar.

Por su parte, las inversiones en patrimonio de entidades del grupo, multigrupo y asociadas están valorados por su coste menos el importe acumulado de las correcciones valorativas por deterioro.

7.2 Pasivos financieros: Todos los pasivos financieros de la entidad se han clasificado como pasivos financieros a coste amortizado.

A su vez, estas se dividen en deudas con entidades de crédito y otras deudas.

Las deudas con entidades de crédito a largo y a corto plazo se valoran por su coste amortizado.

En otras deudas se han incluido las fianzas y depósitos recibidos, que se valoran siempre por el importe recibido sin actualizar.

8. Coberturas contables:

La entidad no tiene formalizado ningún contrato de coberturas contables.

9. Existencias:

La entidad no opera con bienes susceptibles de ser tratados como existencias.

10. Activos construidos o adquiridos para otras entidades:

La entidad no ha construido ni adquirido activos para otras entidades.

11. Transacciones en moneda extranjera:

La entidad no ha realizado transacciones en moneda distinta al euro.

12. Ingresos y gastos:

Los ingresos y gastos se imputan al resultado del ejercicio en función de la fecha en la que se haya producido el devengo de unos y otros.

13. Provisiones y contingencias:

Se reconocen provisiones cuando hay un pasivo sobre el que existe una incertidumbre acerca de su cuantía o vencimiento. Además, es necesario que se tengan que dar las siguientes condiciones:

- Que la entidad tenga una obligación presente, como resultado de un suceso pasado.
- Que sea probable que tenga que desprenderse de recursos (que la probabilidad de que un suceso ocurra sea mayor que la probabilidad de que no se presente en el futuro), y
- Que pueda hacerse una estimación fiable del importe de la obligación.

Un pasivo contingente es:

- Una obligación posible, surgida a raíz de sucesos pasados, cuya existencia ha de ser confirmada, de uno o más acontecimientos inciertos en el futuro; o bien,
- Una obligación presente no reconocida contablemente porque no es probable que haya de satisfacerla, o bien no pueda ser valorada con suficiente fiabilidad.

14. Transferencias y subvenciones:

Las transferencias y subvenciones se clasifican en corrientes y de capital de acuerdo a los criterios recogidos en el Decreto Foral 86/2015, de 15 de diciembre, por el que se aprueba el marco regulatorio contable de las entidades locales de Gipuzkoa.

Las transferencias y subvenciones recibidas se reconocen como ingreso y se imputan al resultado económico patrimonial.

En particular, cuando se trate de subvenciones para adquisición de activos, se imputan al resultado de cada ejercicio en proporción a la vida útil del bien adquirido.

Las transferencias y subvenciones concedidas, tanto corrientes como de capital se contabilizan como gasto y se imputan al resultado económico patrimonial en el momento en el que se tenga constancia de que se han cumplido las condiciones establecidas para su percepción.

15. Actividades conjuntas:

En este ejercicio no se han realizado actividades conjuntas en los términos definidos en el Plan General de Contabilidad Pública adaptado a la Administración Local.

16. Activos en estado de venta:

La entidad no ha dispuesto de activos en estado de venta a fin de ejercicio.

5. Inmovilizado material.

1. Los movimientos de las partidas del balance que componen el inmovilizado material y que a su vez han sido valorados según el modelo de coste, han sido los siguientes:

Partida balance	Descripción	Saldo inicial	Entradas	Aumentos por trasposos de otras partidas	Salidas	Dismin. Por trasposos a otras partidas	Correcciones valorativas netas por deterioro del ejercicio	Amortización ejercicio	Saldo final
210	Terrenos y bienes naturales	391.825,81	0,00	0,00	0,00	0,00	0,00	2.737,64	389.088,17
211	Construcciones	1.960.694,69	0,00	0,00	0,00	0,00	0,00	163.856,81	1.796.837,88
212	Infraestructuras	0,00	0,00	0,00	0,00	0,00	0,00	0,00	0,00
213	Bienes del patrimonio histórico	0,00	0,00	0,00	0,00	0,00	0,00	0,00	0,00
214	Maquinaria y utillaje	596.292,96	244.420,00	0,00	0,00	0,00	0,00	117.874,33	722.838,63
215	Instalac. técnicas y otras instalaciones	461.496,91	0,00	0,00	0,00	0,00	0,00	195.075,71	266.421,20
216	Mobiliario	7.341,54	0,00	0,00	0,00	0,00	0,00	2.178,23	5.163,31
217	Equipos para procesos de información	17.260,52	286,17	0,00	0,00	0,00	0,00	4.720,87	12.825,82
218	Elementos de transporte	769.524,39	0,00	0,00	0,00	0,00	0,00	311.437,00	458.087,39
219	Otro inmovilizado material	10.393.006,13	284.470,97	0,00	8.067,59	0,00	0,00	244.326,77	10.425.082,74
Total		14.597.442,95	529.177,14	0,00	8.067,59	0,00	0,00	1.042.207,36	14.076.345,14

2. Otra información relacionada con el inmovilizado material:

a) Costes estimados de desmantelamiento del activo y de la restauración de sus emplazamientos incluidos como mayor valor de los activos, así como grandes reparaciones o inspecciones generales incorporadas: no se han incluido este tipo de costes porque no se contempla que se produzcan este tipo de circunstancias.

b) Coeficientes de amortización utilizados:

Elementos patrimoniales	Coeficiente anual
Terrenos y bienes naturales	3,75
Construcciones	4,47
Maquinaria y utillaje	6,3

Instalaciones técnicas y otras instalaciones	9,68
Mobiliario	10
Equipos para procesos de información	20
Elementos de transporte	20
Otro inmovilizado material- Aizmendi	3,55
Otro inmovilizado materia- Contenedores	20

c) Cambios de estimación que afecten a valores residuales, a los costes estimados de desmantelamiento del activo y la restauración de su emplazamiento, vidas útiles y métodos de amortización, así como grandes reparaciones o inspecciones generales: no se han producido o no tienen incidencia significativa en el ejercicio presente o en los ejercicios futuros.

d) Gastos financieros capitalizados: no se han capitalizado en el ejercicio gastos financieros en ningún elemento del inmovilizado material.

e) Criterio utilizado para determinar el valor razonable con el modelo de revalorización: no se ha aplicado el modelo de revalorización.

f) Bienes recibidos en adscripción: durante el ejercicio no se han recibido bienes en adscripción.

g) Bienes entregados en adscripción: durante el ejercicio no se han entregado bienes en adscripción.

h) Bienes recibidos en cesión: durante el ejercicio no se han recibido bienes en cesión.

i) Bienes entregados en cesión: durante el ejercicio no se han entregado bienes en cesión.

j) La entidad no dispone de bienes en régimen de arrendamiento financiero.

k) Bienes destinados al uso general: durante el ejercicio se han realizado las siguientes adquisiciones de bienes destinados a uso general:

Codigo	Descripción	Importe
600.01	Inversiones en terrenos	0,00
601.01	Infraestructura y urbanización	0,00
602.01	Patrimonio histórico:	0,00
	Construcciones	
	Resto	
609.01	Otras inversiones	0,00
69	Bienes comunales	400.400,00

l) Valor activado en el ejercicio de los bienes construidos por la entidad: no se han producido en el ejercicio operaciones de esta naturaleza, o no son de importe significativo.

m) Otras circunstancias de carácter sustantivo: no se han producido en el ejercicio operaciones de esta naturaleza, o no son de importe significativo.

6. Patrimonio público del suelo.

No corresponde este apartado por la naturaleza de la entidad.

7. Inversiones inmobiliarias.

No ha habido movimientos en las partidas del Balance.

8. Inmovilizado intangible.

1. Los movimientos de las partidas del balance que componen el inmovilizado intangible y que a su vez han sido valorados según el modelo de coste, han sido los siguientes:

Partida balance	Saldo inicial	Entradas	Aumentos por traspasos de otras partidas	Salidas	Dismin. por traspasos a otras partidas	Correcciones valorativas netas por deterioro del ejercicio	Amortización ejercicio	Saldo final
200	0,00	0,00	0,00	0,00	0,00	0,00	0,00	0,00
201	0,00	0,00	0,00	0,00	0,00	0,00	0,00	0,00
203	0,00	0,00	0,00	0,00	0,00	0,00	0,00	0,00
206	0,00	0,00	0,00	0,00	0,00	0,00	0,00	0,00
207	0,00	0,00	0,00	0,00	0,00	0,00	0,00	0,00
208	0,00	0,00	0,00	0,00	0,00	0,00	0,00	0,00
209	268.279,04	8.067,59	0,00	1.199,29	0,00	0,00	8.549,16	266.598,18
Total	268.279,04	8.067,59	0,00	1.199,29	0,00	0,00	8.549,16	266.598,18

9. Arrendamientos financieros y otras operaciones de naturaleza similar.

La entidad no posee ningún bien en régimen de arrendamiento financiero y otras operaciones similares.

10. Activos financieros.

Se informa sobre los activos financieros, con excepción de los créditos por operaciones derivadas de la actividad habitual (epígrafes A.VII y B.III del activo del balance), del efectivo y otros activos líquidos equivalentes y de los derivados designados instrumentos de cobertura.

1. Información relacionada con el balance.

a) Estado resumen de la conciliación entre la clasificación de activos financieros del balance y las categorías que se establecen de los mismos en la norma de reconocimiento y valoración nº 8 "Activos Financieros" del Plan de Contabilidad Pública.

CLASES CATEGORÍAS	ACTIVOS FINANCIEROS A LARGO PLAZO						ACTIVOS FINANCIEROS A CORTO PLAZO						TOTAL	
	INVERSIONES EN PATRIMONIO		VALORES REPRESENTATIVOS DE DEUDA		OTRAS INVERSIONES		INVERSIONES EN PATRIMONIO		VALORES REPRESENTATIVOS DE DEUDA		OTRAS INVERSIONES		2021	2020
	2021	2020	2021	2020	2021	2020	2021	2020	2021	2020	2021	2020		
CRÉDITOS Y PARTIDAS A COBRAR					0,00	0,00					0,00	0,00	0,00	0,00
INVERSIONES MANTENIDAS HASTA EL VENCIMIENTO													0,00	0,00
ACTIVOS FINANCIEROS A VALOR RAZONABLE CON CAMBIO EN RESULTADOS													0,00	0,00
INVERSIONES EN ENTIDADES DEL GRUPO, MULTIGRUPO Y ASOCIADAS	0,00	0,00			0,00	0,00	0,00	0,00			6.434.595,34*	6.139.649,44*	6.434.595,34	6.139.649,44
ACTIVOS FINANCIEROS DISPONIBLES PARA LA VENTA	0,00	0,00					0,00	0,00					0,00	0,00
TOTAL	0,00	0,00			0,00	0,00	0,00	0,00			6.434.595,34	6.139.649,44	6.434.595,34	6.139.649,44

* Fondo de clausura vertederos

b) Reclasificación.

Durante el ejercicio no ha habido reclasificaciones entre las diferentes categorías de activos financieros que hayan supuesto un cambio de valoración del coste amortizado a valor razonable o viceversa.

c) Activos financieros entregados en garantía.

No existen activos financieros entregados en garantía.

d) Correcciones por deterioro del valor.

No se ha requerido corrección alguna.

2. Información relacionada con la cuenta del resultado económico-patrimonial.

- a) La mayoría de los ingresos financieros de la entidad provienen de las imposiciones a corto plazo que haya efectuado la entidad en las distintas entidades financieras.
- b) No se han registrado o no son significativos los ingresos financieros calculados por aplicación del método del tipo de interés efectivo.

3. Información sobre los riesgos de tipo de cambio y de tipo de interés.

a) Riesgo de tipo de cambio.

No existen riesgos de tipo de cambio al efectuar todas las operaciones en euros.

b) Riesgo de tipo de interés.

Los activos financieros valorados a coste amortizado presentan la siguiente distribución entre activos a tipo de interés fijo y a tipo variable, en términos absolutos y porcentuales:

TIPO DE INTERÉS	A TIPO INTERÉS FIJO	A TIPO DE INTERÉS VARIABLE	TOTAL
CLASES DE ACTIVOS FINANCIEROS			
VALORES REPRESENTATIVOS DE LA EUDA	0,00		0,00
OTROS ACTIVOS FINANCIEROS	6.434.595,34		6.434.595,34
TOTAL IMPORTE	6.434.595,34		6.434.595,34
% DE ACTIVOS FINANCIEROS A TIPO DE INTERÉS FIJO O VARIABLE SOBRE EL TOTAL	100%	0%	100%

11. Pasivos financieros.

En este apartado se informa sobre los pasivos financieros, con excepción de las operaciones habituales (epígrafes B.IV y C.IV del balance) y de los derivados designados instrumentos de cobertura.

1. Situación y movimientos de las deudas.

Se presenta el estado de la conciliación entre la clasificación de pasivos financieros del balance y las categorías que se establecen en la norma de reconocimiento y valoración nº 9, "Pasivos financieros", denominado estado 1 c) Resumen por categorías.

1. SITUACIÓN Y MOVIMIENTOS DE LAS DEUDAS

c) RESUMEN POR CATEGORÍAS

CLASES CATEGORÍAS	LARGO PLAZO						CORTO PLAZO						TOTAL	
	OBLIGACIONES Y OTROS VALORES NEGOCIABLES		DEUDAS CON ENTIDADES DE CRÉDITO		OTRAS DEUDAS		OBLIGACIONES Y OTROS VALORES NEGOCIABLES		DEUDAS CON ENTIDADES DE CRÉDITO		OTRAS DEUDAS			
	2021	2020	2021	2020	2021	2020	2021	2020	2021	2020	2021	2020	2021	2020
DEUDAS A COSTE AMORTIZADO	0,00	0,00	560.296,02	575.337,04	22.249,52	8.056,52	0,00	0,00	308.733,57	384.630,06	1.003,30	1.139,87	892.282,41	969.163,49
DEUDAS A VALOR RAZONABLE														
TOTAL	0,00	0,00	560.296,02	575.337,04	22.249,52	8.056,52	0,00	0,00	308.733,57	384.630,06	1.003,30	1.139,87	892.282,41	969.163,49

2. Líneas de crédito.

No existe ninguna línea de crédito formalizada por la entidad.

3. Información sobre los riesgos de tipo de cambio y de tipo de interés.

a) Riesgo de tipo de cambio.

No existen deudas nominadas en moneda diferente al euro.

b) Riesgo de tipo de interés.

Los pasivos financieros valorados a coste amortizado presentan la siguiente distribución entre activos a tipo de interés fijo y a tipo variable, en términos absolutos y porcentuales:

TIPO DE INTERÉS	A TIPO INTERÉS FIJO	A TIPO DE INTERÉS VARIABLE	TOTAL
CLASES DE PASIVOS FINANCIEROS			
OBLIGACIONES Y OTROS VAL. NEGOCIABLES	0,00		0,00
DEUDAS CON ENTIDADES DE CRÉDITO	708.437,09	160.592,50	869.029,59
OTRAS DEUDAS	23.252,82	0,00	23.252,82
TOTAL IMPORTE	731.689,91	160.592,50	892.282,41
% DE PASIVOS FINANCIEROS A TIPO DE INTERÉS FIJO O VARIABLE SOBRE EL TOTAL	82,00%	18,00%	100%

4. Aavales y otras garantías concedidas.

No existen.

5. Otra información:

a) No existen deudas con garantía real.

b) No han existido deudas impagadas durante el ejercicio.

c) No se han producido otras situaciones distintas del impago que hayan otorgado al prestamista el derecho a reclamar el pago anticipado.

d) La entidad no dispone de derivados financieros que al cierre del ejercicio sean pasivos a los que no se aplique la contabilidad de coberturas.

e) La entidad no dispone de cualquier otra información de carácter sustantivo que afecte a los pasivos financieros.

12. Coberturas contables.

La entidad no ha efectuado ninguna operación a la que sea aplicable la norma de reconocimiento y valoración nº 10 "coberturas contables".

13. Activos construidos o adquiridos para otras entidades y otras existencias.

La entidad no ha construido ni adquirido activos para otras entidades.

14. Moneda extranjera.

No existen activos y pasivos en moneda extranjera.

15. Transferencias, subvenciones y otros ingresos y gastos.

1. Transferencias y subvenciones recibidas más significativas:

No se han recibido Transferencias y subvenciones significativas.

2. Transferencias y subvenciones concedidas más significativas:

No se han concedido Transferencias y subvenciones significativas.

16. Provisiones y contingencias.

No han tenido que realizarse

17. Información sobre medio ambiente.

No existen obligaciones reconocidas en el ejercicio con cargo a cada grupo de programas de la política de gasto 17, "Medio Ambiente".

18. Activos en estado de venta.

La entidad no posee activos en estado de venta cuyo importe sea significativo.

19. Operaciones no presupuestarias de tesorería.

Las operaciones no presupuestarias de tesorería se detallan en las siguientes tablas:

OPERACIONES NO PRESUPUESTARIAS DE TESORERÍA**1. ESTADO DE DEUDORES NO PRESUPUESTARIOS**

CUENTA	CONCEPTO	SALDO A 1 ENERO	MODIFICACIONES SALDO INICIAL	CARGOS REALIZADOS EN EL EJERCICIO	TOTAL DEUDORES	ABONOS REALIZADOS EN EL EJERCICIO	DEUDORES PENDIENTES DE COBRO A 31 DICIEMBRE
CÓDIGO	DESCRIPCIÓN						
4400	Deudores por IVA repercutido	130.585,93	0,00	725.901,74	856.487,67	784.140,35	72.347,32
4401	Deudores por IVA prescritos	0,00	0,00	0,00	0,00	0,00	0,00
TOTAL CUENTA 440 Deudores por IVA repercutido		130.585,93	0,00	725.901,74	856.487,67	784.140,35	72.347,32
4420	Entes públicos deudores por recursos recaudados	0,00	0,00	0,00	0,00	0,00	0,00
4429	Otros deudores por servicio de recaudación	0,00	0,00	0,00	0,00	0,00	0,00
TOTAL CUENTA 442 Deudores por servicio de recaudación		0,00	0,00	0,00	0,00	0,00	0,00
4490	OTROS DEUDORES NO PRESUPUESTARIOS	0,00	0,00	0,00	0,00	0,00	0,00
4499	DEUDORES POR PAGOS INDEBIDOS	157.547,36	0,00	216.036,61	373.583,97	373.583,97	0,00
TOTAL CUENTA 449 Otros deudores no presupuestarios		157.547,36	0,00	216.036,61	373.583,97	373.583,97	0,00
TOTAL CUENTA 456		0,00	0,00	0,00	0,00	0,00	0,00
4700	Hacienda Pública, deudor por IVA	125.823,05	0,00	166.861,50	292.684,55	125.823,05	166.861,50
4709	Hacienda Pública, deudor por otros conceptos	0,00	0,00	0,00	0,00	0,00	0,00
TOTAL CUENTA 470 Hacienda Pública, deudor por diversos conceptos		125.823,05	0,00	166.861,50	292.684,55	125.823,05	166.861,50
4710	Seguridad Social	0,00	0,00	793,70	793,70	793,70	0,00
4719	Otros organismos de Previsión Social, deudores	0,00	0,00	0,00	0,00	0,00	0,00

TOTAL CUENTA 471 Organismos de Previsión Social, deudores		0,00	0,00	793,70	793,70	793,70	0,00
4720	IVA soportado	0,00	0,00	882.543,73	882.543,73	882.543,73	0,00
TOTAL CUENTA 472 Hacienda Pública, IVA soportado		0,00	0,00	882.543,73	882.543,73	882.543,73	0,00
5480	Imposiciones a corto plazo	0,00	0,00	0,00	0,00	0,00	0,00
TOTAL CUENTA 548 Imposiciones a corto plazo		0,00	0,00	0,00	0,00	0,00	0,00
5500	Cuentas corrientes no bancarias con entes públicos, por administración de recursos	0,00	0,00	0,00	0,00	0,00	0,00
5509	Otras cuentas no bancarias	0,00	0,00	0,00	0,00	0,00	0,00
TOTAL CUENTA 550 Cuentas corrientes no bancarias		0,00	0,00	0,00	0,00	0,00	0,00
TOTAL		413.956,34	0,00	1.992.137,28	2.406.093,62	2.166.884,80	239.208,82

2. ESTADO DE ACREEDORES NO PRESUPUESTARIOS

CUENTA	CONCEPTO	SALDO A 1 ENERO	MODIFICACIONES SALDO INICIAL	ABONOS REALIZADOS EN EL EJERCICIO	TOTAL ACREEDORES	CARGOS REALIZADOS EN EL EJERCICIO	ACREEDORES PENDIENTES DE PAGO A 31 DICIEMBRE
CÓDIGO	DESCRIPCIÓN						
TOTAL CUENTA 165		0,00	0,00	0,00	0,00	0,00	0,00
TOTAL CUENTA 166		0,00	0,00	0,00	0,00	0,00	0,00
1801	FIANZAS RECIBIDAS A LARGO PLAZO	8.056,52	0,00	14.193,00	8.056,52	0,00	22.249,52
TOTAL CUENTA 180 Fianzas recibidas a largo plazo		8.056,52	0,00	14.193,00	8.056,52	0,00	22.249,52
1850	Depósitos recibidos a largo plazo	0,00	0,00	0,00	0,00	0,00	0,00
TOTAL CUENTA 185 Depósitos recibidos a largo plazo		0,00	0,00	0,00	0,00	0,00	0,00
4100	Acreedores por IVA soportado	35.573,94	0,00	914.246,98	964.458,29	928.884,35	20.936,57
TOTAL CUENTA 410 Acreedores por IVA soportado		35.573,94	0,00	914.246,98	964.458,29	928.884,35	20.936,57
4140	ENTIDADES PUBLICAS, ACREEDORES POR RECAUDACIÓN DERECURSOS	0,00	0,00	0,00	0,00	0,00	0,00
TOTAL CUENTA 414 Entes Públicos acreedores por recaudación de recursos		0,00	0,00	0,00	0,00	0,00	0,00
4190	OTROS ACREEDORES NO PRESUPUESTARIOS	3.721.903,84	0,00	984.732,13	5.808.576,54	2.086.672,70	2.619.963,27
4191	ACREEDORES POR ENDOSO	0,00	0,00	65.917,59	65.917,59	65.917,59	0,00

TOTAL CUENTA 419 Otros acreedores no presupuestarios		3.721.903,84	0,00	1.050.649,72	5.874.494,13	2.152.590,29	2.619.963,27
TOTAL CUENTA 453		0,00	0,00	0,00	0,00	0,00	0,00
4750	Hacienda Pública, acreedor por IVA	0,00	0,00	0,00	0,00	0,00	0,00
475101	HACIENDA ACREEDOR POR I.R.P.F. PROFESIONALES	409,58	0,00	150,02	969,18	559,60	0,00
475102	HACIENDA ACREEDOR POR I.R.P.F. NOMINAS	14.706,09	0,00	106.853,97	121.555,75	106.849,66	14.710,40
TOTAL CUENTA 475 Hacienda Pública, acreedor por diversos conceptos		15.115,67	0,00	107.003,99	122.524,93	107.409,26	14.710,40
4760	SEGURIDAD SOCIAL	10.526,73	0,00	120.195,15	128.274,49	117.747,76	12.974,12
4761	MUTUALIDADES	0,00	0,00	0,00	0,00	0,00	0,00
4762	ELKARKIDETZA	2.570,30	0,00	16.977,86	20.055,28	17.484,98	2.063,18
4769	OTROS	0,00	0,00	0,00	0,00	0,00	0,00
TOTAL CUENTA 476 Organismos de Previsión Social, acreedores		13.097,03	0,00	137.173,01	148.329,77	135.232,74	15.037,30
4770	IVA repercutido	0,00	0,00	725.895,57	725.895,57	725.895,57	0,00
TOTAL CUENTA 477 Hacienda Pública, IVA repercutido		0,00	0,00	725.895,57	725.895,57	725.895,57	0,00
TOTAL CUENTA 502		0,00	0,00	0,00	0,00	0,00	0,00
TOTAL CUENTA 515		0,00	0,00	0,00	0,00	0,00	0,00
TOTAL CUENTA 516		0,00	0,00	0,00	0,00	0,00	0,00
5210	Deudas por operaciones de tesorería	0,00	0,00	0,00	0,00	0,00	0,00
TOTAL CUENTA 521 Deudas por operaciones de tesorería		0,00	0,00	0,00	0,00	0,00	0,00
5601	FIANZAS RECIBIDAS A CORTO PLAZO	1.139,87	0,00	0,00	1.276,44	136,57	1.003,30
TOTAL CUENTA 560 Fianzas recibidas a corto plazo		1.139,87	0,00	0,00	1.276,44	136,57	1.003,30
5611	DEPOSITOS RECIBIDOS A CORTO PLAZO	0,00	0,00	0,00	0,00	0,00	0,00
TOTAL CUENTA 561 Depósitos recibidos a corto plazo		0,00	0,00	0,00	0,00	0,00	0,00
TOTAL		3.794.886,87	0,00	2.949.162,27	7.845.035,65	4.050.148,78	2.693.900,36

3. ESTADO DE PARTIDAS PENDIENTES DE APLICACIÓN

a) COBROS PENDIENTES DE APLICACIÓN

No hay cobros pendientes de aplicación

b) PAGOS PENDIENTES DE APLICACIÓN

No hay pagos pendientes de aplicación

20. Valores recibidos en depósito.

Los valores recibidos en depósito presentan el siguiente detalle:

ESTADO DE VALORES RECIBIDOS EN DEPÓSITO

CONCEPTO		SALDO A 1 DE ENERO	MODIFICACIONES SALDO INICIAL	DEPÓSITOS RECIBIDOS EN EJERCICIO	TOTAL DEPÓSITOS RECIBIDOS	DEPÓSITOS CANCELADOS	DEPÓSITOS PENDIENTES DE DEVOLUCIÓN A 31 DE DICIEMBRE
CÓDIGO	DESCRIPCIÓN						
2001-JBAL-000015-000	GARANTIA PROYECTO ANALISIS ALTERNATIVAS GESTION RESIDUOS URBANOS EN LA MANCOMUNIDAD SAN MARCOS	2.175,18	0,00	0,00	2.175,18	0,00	2.175,18
2010-JBAL-000007-000	GARANTIA CONTRATO DE SUMINISTRO DE UN EQUIPO DE COMPOSTAJE	11.703,57	0,00	0,00	11.703,57	0,00	11.703,57
2013-JBAL-000056-000	GARANTIA "SERVICIO RECEPCION Y ATENCION A LOS USUARIOS DE LOS GARBIGUNES DE LA MANCOMUNIDAD Y TRANSPORTE DE LOS RESIDUOS".	13.708,59	0,00	0,00	13.708,59	0,00	13.708,59
2013-JBAL-000057-000	GARANTIA "SERVICIO RECEPCION Y ATENCION A LOS USUARIOS DE LOS GARBIGUNES DE LA MANCOMUNIDAD Y TRANSPORTE DE LOS RESIDUOS".	20.562,89	0,00	0,00	20.562,89	0,00	20.562,89
2014-JBAL-000080-000	GARANTIA DEFINITIVA CONTRATO "SERVICIO RECOGIDA SELECTIVA RESIDUOS EN EL AMBITO TERRITORIAL DE LA MANCOMUNIDAD S.MARCOS".	403.851,95	0,00	0,00	403.851,95	0,00	403.851,95
2014-JBAL-000081-000	GARANTIA DEFINITIVA CONTRATO "SERVICIO RECOGIDA SELECTIVA RESIDUOS EN EL AMBITO TERRITORIAL DE LA MANCOMUNIDAD S.MARCOS".	237.182,88	0,00	0,00	237.182,88	0,00	237.182,88
2015-JBAL-000035-000	GARANTIA DEFINITIVA CONTRATO "VENTA Y GESTION DEL PAPEL Y CARTON PROCEDENTE DE LA RECOGIDA SELECTIVA DE LA MANCOMUNIDAD".	500.000,00	0,00	0,00	500.000,00	0,00	500.000,00
2015-JBAL-000050-000	GARANTIA DEFINITIVA CONTRATO "SERVICIO RECOGIDA SELECTIVA ACEITE VEGETAL USADO CON CONTENEDOR MULTIENVASE".	19.957,72	0,00	0,00	19.957,72	0,00	19.957,72
2016-JBAL-000003	GARANTIA DEFINITIVA CONTRATO SUMINISTRO DE UN VEHICULO DE RECOGIDA DE CONTENEDORES CARGA TRASERA PARA RESIDUOS URBANOS PARA LA MANCOMUNIDAD DE SAN MARCOS	6.550,00	0,00	0,00	6.550,00	6.550,00	0,00

2016-JBAL-000004	GARANTIA DEFINITIVA CONTRATO SUMINISTRO DE UN VEHICULO DE RECOGIDA DE CONTENEDORES CARGA LATERAL PARA RESIDUOS URBANOS PARA LA MANCOMUNIDAD SAN MARCOS	10.067,85	0,00	0,00	10.067,85	10.067,85	0,00
2017-JBAL-000004	GARANTIA DEFINITIVA CONTRATO "SERVICIO DE RECOGIDA DE LA FRACCION RESTO Y VOLUMINOSOS DE LOS RESIDUOS URBANOS EN EL AMBITO DE LA MANCOMUNIDAD DE SAN MARCOS"	39.964,31	0,00	0,00	39.964,31	0,00	39.964,31
2017-JBAL-000006	GARANTIA DEFINITIVA CONTRATO SERVICIO COMUNICACIONES TELEFONICAS A TRAVES DE LA CENTRAL CONTRATACION DFG. X17004	246,23	0,00	0,00	246,23	246,23	0,00
2017-JBAL-000007	GARANTIA SUMINISTRO DE UN VEHICULO PARA LA RECOGIDA DE CONTENEDORES DE CARGA LATERAL CON DESTINO A LOS SERVICIOS DE RECOGIDA SELECTIVA DE LA MANCOMUNIDAD	10.145,00	0,00	0,00	10.145,00	10.145,00	0,00
2017-JBAL-000009	GARANTIA DEFINITIVA CONTRATO SERVICIO DE GESTION DE LAS INSTALACIONES DEL CENTRO DE AIZMENDI. CONJUNTA Y SOLIDARIAMENTE COMO MIEMBRO DE LA "UTE AIZMENDI". FOMENTO DE CONSTRUCCION Y CONTRATAS S.A.	51.129,51	0,00	0,00	51.129,51	0,00	51.129,51
2017-JBAL-000010	GARANTIA DEFINITIVA CONTRATO SERVICIO DE GESTION DE LAS INSTALACIONES DEL CENTRO DE AIZMENDI. CONJUNTA Y SOLIDARIAMENTE COMO MIEMBRO DE LA "UTE AIZMENDI". ARREGI ETXABE JUAN JOSE S.A.	11.078,06	0,00	0,00	11.078,06	0,00	11.078,06
2017-JBAL-000011	GARANTIA DEFINITIVA CONTRATO SERVICIO DE GESTION DE LAS INSTALACIONES DEL CENTRO DE AIZMENDI. CONJUNTA Y SOLIDARIAMENTE COMO MIEMBRO DE LA "UTE AIZMENDI". URBYCOLAN S.L.	11.930,22	0,00	0,00	11.930,22	0,00	11.930,22
2017-JBAL-000012	GARANTIA DEFINITIVA CONTRATO SERVICIO DE GESTION DE LAS INSTALACIONES DEL CENTRO DE AIZMENDI. CONJUNTA Y SOLIDARIAMENTE COMO MIEMBRO DE LA "UTE AIZMENDI". TXIMISTXHARRI, S.L.	11.078,06	0,00	0,00	11.078,06	0,00	11.078,06

2017-JBAL-000013	GARANTIA DEFINITIVA CONTRATO SUMINISTRO MATERIAL OFICINA DERIVADO DEL ACUERDO MARCO PARA LA CONTRATACION DEL SUMINISTRO DE MATERIAL DE OFICINA A TRAVES DE LA CENTRAL DE CONTRATACION FORAL DE GIPUZKOA (EXPTE.X17005)	333,00	0,00	0,00	333,00	0,00	333,00
2018-JBAL-000002	GARANTIA DEL CONTRATO DERIVADO DEL "ACUERDO MARCO PARA LA CONTRATACION DEL SERVICIO DE TRADUCCION E INTERPRETACION A TRAVES DE LA CENTRAL DE CONTRATACION FORAL DE GIPUZKOA".	766,00	0,00	0,00	766,00	0,00	766,00
2018-JBAL-000003	GARANTIA PRORROGA CONTRATO "EXPLOTACION DE LA PLANTA DE CLASIFICACION Y SEPARACION DE RESIDUOS DE ENVASES DE LA MSM"	378.000,00	0,00	0,00	378.000,00	0,00	378.000,00
2019-JBAL-000001	GARANTIA DEFINITIVA CONTRATO SERVICIO DE GESTION DE LAS INSTALACIONES DEL CENTRO DE SAN MARCOS	91.646,75	0,00	0,00	91.646,75	91.646,75	0,00
2019-JBAL-000002	GARANTIA DEFINITIVA CONTRATO SERVICIO DE GESTION DE LAS INSTALACIONES DEL CENTRO DE SAN MARCOS	458.233,75	0,00	0,00	458.233,75	458.233,75	0,00
2019-JBAL-000003	GARANTIA DEFINITIVA CONTRATO SERVICIO DE RECOGIDA SELECTIVA RESIDUOS EN POLIGONOS INDUSTRIALES, PARQUES TECNOLOGICOS Y EMPRESARIALES	333.735,00	0,00	0,00	333.735,00	333.735,00	0,00
2019-JBAL-000004	GARANTIA DEFINITIVA CONTRATO DE VENTA DEL PAPEL-CARTON PROCEDENTE DE LAS RECOGIDAS SELECTIVAS DE RESIDUOS EN LA MANCOMUNIDAD DE SAN MARCOS. Nº EXPEDIENTE K01/2019	500.000,00	0,00	0,00	500.000,00	0,00	500.000,00
2019-JBAL-000005	GARANTIA SUMINISTRO DE DOS VEHICULOS DE RECOGIDA DE CONTENEDORES CARGA TRASERA PARA RESIDUOS EN EL AMBITO INDUSTRIAL PARA LA MANCOMUNIDAD DE SAN MARCOS	15.450,00	0,00	0,00	15.450,00	0,00	15.450,00
2019-JBAL-000006	GARANTIA DEFINITIVA CONTRATO GESTION PLANTA DE VALORIZACION ENERGETICA DE BIOGAS EN EL CENTRO DE SAN MARCOS	7.064,50	0,00	0,00	7.064,50	7.064,50	0,00
2019-JBAL-000007	GARANTIA DE LA "CONCESION DE DISFRUTE Y APROVECHAMIENTO PRIVADO DE BIENES DE DOMINIO PUBLICO SITUADOS EN EL VERTEDERO DE SAN MARCOS"	12.000,00	0,00	0,00	12.000,00	0,00	12.000,00
2019-JBAL-000008	GARANTIA DEFINITIVA CONTRATO SUMINISTRO CUBOS Y CONTENEDORES CARGA TRASERA PARA SERVICIO RECOGIDA EN EL AMBITO INDUSTRIAL	2.051,95	0,00	0,00	2.051,95	0,00	2.051,95

2019-JBAL-000009	GARANTIA DEFINITIVA CONTRATO SUMINISTRO VEHICULO PARA RECOGIDA CONTENEDORES CARGA TRASERA POLIGONOS	7.768,80	0,00	0,00	7.768,80	0,00	7.768,80
2019-JBAL-000011	GARANTIA DEFINITIVA CONTRATO SERVICIO R.S. R.P.HOGAR, ACEITES VEGETALES Y PEQUEÑOS APARATOS ELECTRICOS Y ELECTRONICOS DE ORIGEN DOMICILIARIO.	20.216,00	0,00	0,00	20.216,00	0,00	20.216,00
2019-JBAL-000012	GARANTIA DEFINITIVA CONTRATO GESTION DE SERVICIOS CENTRO DE SAN MARCOS (EXPEDIENTE 13/2019)	74.996,29	0,00	0,00	74.996,29	0,00	74.996,29
2019-JBAL-000013	GARANTIA DEFINITIVA SERVICIO ASISTENCIA TECNICA EN VERTEDEROS SAN MARCOS Y AIZMENDI. N° EXPTE:12/2019. LOTE A: SAN MARKOS.	840,00	0,00	0,00	840,00	0,00	840,00
2019-JBAL-000014	GARANTIA DEFINITIVA SERVICIO ASISTENCIA TECNICA EN VERTEDEROS SAN MARCOS Y AIZMENDI. N° EXPTE:12/2019. LOTE B: AIZMENDI.	1.600,00	0,00	0,00	1.600,00	0,00	1.600,00
2020-JBAL-000001	GARANTIA DEFINITIVA CONTRATO SERVICIO RECOGIDA SELECTIVA Y GESTION DE TEXTILES EN EL AMBITO DE LA MANCOMUNIDAD DE SAN MARCOS. (11/2019)	6.709,10	0,00	0,00	6.709,10	0,00	6.709,10
2020-JBAL-000002	GARANTIA DEFINITIVA CONTRATO SERVICIO RECOGIDA Y GESTION RESIDUOS PELIGROSOS DOMESTICOS GENERADOS EN EL AMBITO DE LA MANCOMUNIDAD (14/2019)	8.180,37	0,00	0,00	8.180,37	0,00	8.180,37
2020-JBAL-000003	GARANTIA DEFINITIVA CONTRATO SERVICIO R.S. RESIDUOS MUNICIPALES O ASIMILABLES GENERADOS POR USUARIOS POLIGONOS INDUSTRIALES MANCOMUNIDAD (09/2019)	145.281,90	0,00	0,00	145.281,90	0,00	145.281,90
2020-JBAL-000004	GARANTIA CONTRATO SUMINISTRO DE CUBOS Y CONTENEDORES DE CARGA TRASERA PARA VARIOS SERVICIOS DE LA MANCOMUNIDAD. LOTE 1. EXP. 01/2020.	3.595,56	0,00	0,00	3.595,56	0,00	3.595,56
2020-JBAL-000005	GARANTIA CONTRATO SUMINISTRO DE CUBOS Y CONTENEDORES DE CARGA TRASERA PARA VARIOS SERVICIOS DE LA MANCOMUNIDAD. LOTE 2. EXP. 01/2020	2.765,03	0,00	0,00	2.765,03	0,00	2.765,03
2020-JBAL-000006	GARANTIA DEFINITIVA SUMINISTRO CONTENDORES R.S. PAPEL-CARTON Y ENVASES LIGEROS HOGAR. EXPEDIENTE 05/2020	3.041,50	0,00	0,00	3.041,50	0,00	3.041,50
2021-JBAL-000001	GARANTIA DEFINITIVA CONTRATO SUMINISTRO CONTENEDORES RS PAPEL-CARTON Y ENVASES. EXP.08/2020.	0,00	0,00	10.000,00	10.000,00	0,00	10.000,00

2021-JBAL-000002	GARANTIA CORRESPONDIENTE A LA MODIFICACION Y 1ª PRORROGA DEL CONTRATO DE GESTION DE LA PLANTA DE VALORIZACION BIOGAS. EXP. 02/2018.	0,00	0,00	1.430,45	1.430,45	0,00	1.430,45
2021-JBAL-000003	GARANTIA DEFINITIVA CONTRATO "SUMINISTRO DE UNA MAQUINA PARA LA EXPLOTACION DEL VERTEDERO DE AIZMENDI". EXP.03/2021.	0,00	0,00	10.100,00	10.100,00	0,00	10.100,00
2021-JBAL-000004	GARANTIA DEFINITIVA CONTRATO SERVICIO DE RECEPCION Y ATENCION A LOS USUARIOS DE LOS GARBIGUNES DE LA MANCOMUNIDAD. EXPTE. 04/2021	0,00	0,00	62.829,59	62.829,59	0,00	62.829,59
TOTAL		3.435.607,52	0,00	84.360,04	3.519.967,56	917.689,08	2.602.278,48

21. Información presupuestaria.

21.1. Ejercicio corriente.

1. Presupuesto de gastos.

a) Modificaciones de crédito.

EJERCICIO CORRIENTE PRESUPUESTO DE GASTOS

a) MODIFICACIONES DE CRÉDITO

APLICACIÓN PRESUPUESTARIA	DESCRIPCIÓN	CRÉDITOS ADICIONALES	RÉGIMEN CONVENIOS	TRANSFERENCIAS DE CRÉDITO		INCORPORACIONES DE REMANENTES DE CRÉDITO	HABILITACIONES DE CRÉDITOS	BAJAS POR ANULACIÓN	TOTAL MODIFICACIONES
				POSITIVAS	NEGATIVAS				
1 209.162.10.01.03 2020	ALQUILER CONTENEDOR GARBIGUNES	0,00	0,00	0,00	0,00	79,20	0,00	0,00	79,20
1 209.162.10.01.11 2020	ALQUILER CONTENEDOR MERKABUGATI	0,00	0,00	0,00	0,00	303,55	0,00	0,00	303,55
1 211.162.20.01.99 2020	REPARACIONES Y MANT. OFICINAS	0,00	0,00	0,00	0,00	738,10	0,00	0,00	738,10
1 212.162.10.01.03 2020	REPARACIONES Y MANT. GARBIGUNES	0,00	0,00	0,00	0,00	4.588,32	0,00	0,00	4.588,32
1 221.162.10.01.03 2020	ENERGIA ELECTRICA GARBIGUNES	0,00	0,00	0,00	0,00	881,54	0,00	0,00	881,54
1 221.162.10.02.03 2020	AGUA GARBIGUNES	0,00	0,00	0,00	0,00	158,36	0,00	0,00	158,36
1 221.162.20.01.99 2020	ENERGIA ELECTRICA OFICINAS	0,00	0,00	0,00	0,00	418,83	0,00	0,00	418,83
1 221.162.20.02.99 2020	AGUA OFICINAS	0,00	0,00	0,00	0,00	76,11	0,00	0,00	76,11
1 221.162.30.01.04 2020	ENERGIA ELECTRICA SAN MARCOS	0,00	0,00	0,00	0,00	3.543,84	0,00	0,00	3.543,84
1 221.162.30.01.06 2020	ENERGIA ELECTRICA PLANTA BIOGAS	0,00	0,00	0,00	0,00	906,04	0,00	0,00	906,04
1 221.162.30.01.09 2020	ENERGIA ELECTRICA PLANTA ENVASES	0,00	0,00	0,00	0,00	7.437,08	0,00	0,00	7.437,08
1 221.162.30.02.04 2020	AGUA SAN MARCOS	0,00	0,00	0,00	0,00	133,09	0,00	0,00	133,09
1 221.162.30.02.06 2020	AGUA PLANTA BIOGAS	0,00	0,00	0,00	0,00	44,10	0,00	0,00	44,10

1 222.162.30.01.06 2020	COMUNICACION ES TELEFONICAS PLANTA BIOGAS	0,00	0,00	0,00	0,00	113,08	0,00	0,00	113,08
1 225.162.30.01.04 2020	TASAS AGUAS AÑARBE SAN MARKO	0,00	0,00	0,00	0,00	12.986,22	0,00	0,00	12.986,22
1 225.162.30.01.07 2020	TASAS AGUAS AÑARBE AIZMENDI	0,00	0,00	0,00	0,00	18.681,12	0,00	0,00	18.681,12
1 225.162.30.02.05 2020	TARIFA CONSORCIO TRAT. RU- BIO POL	0,00	0,00	0,00	0,00	46.114,45	0,00	0,00	46.114,45
1 225.162.30.02.13 2020	TARIFA CONSORCIO TRATAMIENTO EXTERNO RU	0,00	0,00	0,00	0,00	1.010.818,59	0,00	0,00	1.010.818,59
1 225.162.30.02.17 2020	TARIFA CONSORCIO TRATAMIENTO EXTERNO BIO	0,00	0,00	0,00	0,00	172.389,59	0,00	0,00	172.389,59
1 226.162.10.99.11 2020	ACTUACIONES EN MERCADOS	0,00	0,00	0,00	0,00	2.565,00	0,00	0,00	2.565,00
1 226.162.20.04.99 2020	GASTOS JURIDICOS	0,00	0,00	0,00	0,00	306,86	0,00	0,00	306,86
1 226.162.20.07.99 2020	TRABAJOS TECNICOS- ASESORIAS	0,00	0,00	0,00	0,00	12.675,96	0,00	0,00	12.675,96
1 226.162.20.08.99 2020	LIMPIEZA OFICINAS	0,00	0,00	0,00	0,00	801,87	0,00	0,00	801,87
1 226.162.20.09.99 2020	TRADUCCIONES	0,00	0,00	0,00	0,00	86,54	0,00	0,00	86,54
1 226.162.20.10.99 2020	OTROS GASTOS DIVERSOS	0,00	0,00	0,00	0,00	152,79	0,00	0,00	152,79
1 226.162.20.12.99 2020	ASISTENCIA INFORMATICA	0,00	0,00	0,00	0,00	774,40	0,00	0,00	774,40
1 226.162.30.07.04 2020	TRABAJOS TECNICOS- ASESORIAS S.MARCO	0,00	0,00	0,00	0,00	46.412,01	0,00	0,00	46.412,01
1 226.162.30.07.07 2020	TRABAJOS TECNICOS- ASESORIAS AIZMENDI	0,00	0,00	0,00	0,00	37.476,76	0,00	0,00	37.476,76
1 226.162.30.19.16 2020	GESTION AMIANTO	0,00	0,00	0,00	0,00	3.218,60	0,00	0,00	3.218,60
1 227.162.10.11.01 2020	RECOGIDA SELECTIVA PAPEL Y CARTON	0,00	0,00	0,00	0,00	151.383,78	0,00	0,00	151.383,78
1 227.162.10.12.08 2020	RECOGIDA SELECTIVA VIDRIO HOSTELERIA	0,00	0,00	0,00	0,00	5.211,59	0,00	0,00	5.211,59
1 227.162.10.13.01 2020	RECOGIDA SELECTIVA ENVASES	0,00	0,00	0,00	0,00	139.590,49	0,00	0,00	139.590,49
1 227.162.10.14.02 2020	RECOGIDA CARTON RESTO MANCOMUNIDAD	0,00	0,00	0,00	0,00	33.873,76	0,00	0,00	33.873,76
1 227.162.10.15.03 2020	GESTION GARBIGUNES	0,00	0,00	0,00	0,00	26.002,39	0,00	0,00	26.002,39
1 227.162.10.16.05 2020	R.S. RESIDUOS POLIGONOS INDUSTRIALES	0,00	0,00	0,00	0,00	337.743,10	0,00	0,00	337.743,10
1 227.162.10.18.14 2020	RECOGIDA SELECTIVA RESIDUOS TEXTILES	0,00	0,00	0,00	0,00	6.150,00	0,00	0,00	6.150,00
1 227.162.10.19.15 2020	RECOGIDA SELECTIVA BIORRESIDUOS	0,00	0,00	0,00	0,00	22.430,89	0,00	0,00	22.430,89
1 227.162.10.20.12 2020	RECOGIDA FRACCION RESTO- VOLUMINOSOS	0,00	0,00	0,00	0,00	38.939,61	0,00	0,00	38.939,61
1 227.162.20.10.99 2020	SERVICIOS POSTALES	0,00	0,00	0,00	0,00	166,74	0,00	0,00	166,74
1 227.162.30.21.04 2020	EXPLOTACION VERTEDERO SAN MARCOS	0,00	0,00	0,00	0,00	27.203,00	0,00	0,00	27.203,00
1 227.162.30.23.09 2020	SELECCIÓN ENVASES	0,00	0,00	0,00	0,00	257.531,75	0,00	0,00	257.531,75
1 227.162.30.24.04 2020	VIGILANCIA MEDIOAMBIENTAL S.MARCOS	0,00	0,00	0,00	0,00	20.328,00	0,00	0,00	20.328,00

1 227.162.30.25.07 2020	VIGILANCIA MEDIOAMBIENTA L AIZMENDI	0,00	0,00	0,00	0,00	38.720,00	0,00	0,00	38.720,00
1 227.162.30.26.06 2020	REPRESENTACIO N MERCADO ELECTRICIDAD	0,00	0,00	0,00	0,00	100,56	0,00	0,00	100,56
1 227.162.30.27.06 2020	GESTION PLANTA VALORIZACION BIOGAS	0,00	0,00	0,00	0,00	3.345,83	0,00	0,00	3.345,83
1 227.162.30.28.16 2020	TRAT. RESIDUOS DOMESTICOS ESPECIALES	0,00	0,00	0,00	0,00	8.926,84	0,00	0,00	8.926,84
1 239.162.20.01.99 2020	OTRAS INDEMNIZACIONES	0,00	0,00	0,00	0,00	3.649,53	0,00	0,00	3.649,53
1 625.162.10.01.01 2020	CONTENEDORES SELECTIVA	0,00	0,00	0,00	0,00	200.508,20	0,00	0,00	200.508,20
1 625.162.10.01.05 2020	CONTENEDORES POLIGONOS	0,00	0,00	0,00	0,00	1.619,10	0,00	0,00	1.619,10
1 625.162.10.01.08 2020	CONTENEDORES VIDRIO HOSTELERIA	0,00	0,00	0,00	0,00	548,00	0,00	0,00	548,00
1 625.162.10.01.12 2020	CONTENEDORES RECHAZO AYUNTAMIENTO S	0,00	0,00	0,00	0,00	14.628,90	0,00	0,00	14.628,90
1 629.162.20.01.99 2020	ADECUACION OFICINAS MANCOMUNIDAD	0,00	0,00	0,00	0,00	2.255,56	0,00	0,00	2.255,56
1 213.162.10.01.01 2020	REPARACIONES Y MANT. VEHICULOS R.S.	0,00	0,00	0,00	0,00	28.094,45	0,00	0,00	28.094,45
1 213.162.10.01.05 2020	REPARACIONES Y MANT. VEHICULOS POLIGONOS	0,00	0,00	0,00	0,00	8.578,98	0,00	0,00	8.578,98
TOTAL		0,00	0,00	0,00	0,00	2.762.413,05	0,00	0,00	2.762.413,05

b) Remanentes de crédito.

**EJERCICIO CORRIENTE
PRESUPUESTO DE GASTOS**

b) REMANENTES DE CRÉDITO

APLICACIÓN PRESUPUESTARIA	DESCRIPCIÓN	REMANENTES COMPROMETIDOS			REMANENTES NO COMPROMETIDOS		
		INCORPORABLES	NO INCORPORABLES	TOTAL	INCORPORABLES	NO INCORPORABLES	TOTAL
1 120.162.10.01.99 2021	RETRIBUCIONES BASICAS FUNCIONARIOS	0,00	0,00	0,00	0,00	14.092,27	14.092,27
1 120.162.20.01.99 2021	RETRIBUCIONES BASICAS FUNCIONARIOS	0,00	0,00	0,00	0,00	12.821,59	12.821,59
1 120.162.30.01.99 2021	RETRIBUCIONES BASICAS FUNCIONARIOS	0,00	0,00	0,00	0,00	8.961,52	8.961,52
1 121.162.10.01.99 2021	RETRIBUCIONES COMPLEMENTARIA S F.: CD	0,00	0,00	0,00	0,00	6.252,59	6.252,59
1 121.162.10.02.99 2021	RETRIBUCIONES COMPLEMENTARIAS F.: CE	0,00	0,00	0,00	0,00	-34.725,40	-34.725,40
1 121.162.20.01.99 2021	RETRIBUCIONES COMPLEMENTARIAS F.: CD	0,00	0,00	0,00	0,00	6.092,93	6.092,93
1 121.162.20.02.99 2021	RETRIBUCIONES COMPLEMENTARIAS F.: CE	0,00	0,00	0,00	0,00	-14.643,05	-14.643,05

1 121.162.30.01.99 2021	RETRIBUCIONES COMPLEMENTARIAS F.: CD	0,00	0,00	0,00	0,00	4.258,55	4.258,55
1 121.162.30.02.99 2021	RETRIBUCIONES COMPLEMENTARIAS F.: CE	0,00	0,00	0,00	0,00	-10.235,53	-10.235,53
1 160.162.10.01.99 2021	SEGURIDAD SOCIAL	0,00	0,00	0,00	0,00	13.729,29	13.729,29
1 160.162.10.04.99 2021	ELKARKIDETZA	0,00	0,00	0,00	0,00	242,40	242,40
1 160.162.20.01.99 2021	SEGURIDAD SOCIAL	0,00	0,00	0,00	0,00	13.069,53	13.069,53
1 160.162.20.04.99 2021	ELKARKIDETZA	0,00	0,00	0,00	0,00	156,06	156,06
1 160.162.20.05.99 2021	ASISTENCIA MEDICO- FARMACEUTICA	0,00	0,00	0,00	0,00	1.284,62	1.284,62
1 160.162.30.01.99 2021	SEGURIDAD SOCIAL	0,00	0,00	0,00	0,00	9.134,95	9.134,95
1 160.162.30.04.99 2021	ELKARKIDETZA	0,00	0,00	0,00	0,00	109,34	109,34
1 209.162.10.01.03 2021	ALQUILER CONTENEDOR GARBIGUNES	0,00	0,00	0,00	0,00	1.183,20	1.183,20
1 209.162.10.01.05 2021	ALQUILER CONTENEDOR POLIGONOS	0,00	0,00	0,00	0,00	700,00	700,00
1 209.162.10.01.11 2021	ALQUILER CONTENEDOR MERKABUGATI	303,55	0,00	303,55	0,00	-3.404,05	-3.404,05
1 212.162.10.01.03 2021	REPARACIONES Y MANT. GARBIGUNES	91,96	0,00	91,96	0,00	11.595,64	11.595,64
1 212.162.10.01.11 2021	REPARACIONES Y MANT. MERKABUGATI	0,00	0,00	0,00	0,00	13.026,63	13.026,63
1 212.162.10.02.03 2021	REP. Y MANT. GARBIGUNES. PUNTOS TRANSF.	0,00	0,00	0,00	0,00	4.562,16	4.562,16
1 213.162.10.01.01 2021	REPARACIONES Y MANT. VEHICULOS R.S.	9.902,83	0,00	9.902,83	0,00	4.555,92	4.555,92
1 213.162.10.01.05 2021	REPARACIONES Y MANT. VEHICULOS POLIGONOS	0,00	0,00	0,00	0,00	10.000,00	10.000,00
1 221.162.10.01.03 2021	ENERGIA ELECTRICA GARBIGUNES	538,10	0,00	538,10	0,00	4.471,92	4.471,92
1 221.162.10.02.03 2021	AGUA GARBIGUNES	81,91	0,00	81,91	0,00	1.012,36	1.012,36
1 221.162.10.99.10 2021	BOLSAS CONTENEDORES MEDIO RURAL	0,00	0,00	0,00	0,00	5.000,00	5.000,00
1 224.162.10.01.03 2021	SEGUROS GARBIGUNES	0,00	0,00	0,00	0,00	3,73	3,73
1 226.162.10.99.10 2021	RECOGIDA RESIDUOS DEL MEDIO RURAL	0,00	0,00	0,00	0,00	22.186,39	22.186,39
1 226.162.10.99.11 2021	ACTUACIONES EN MERCADOS	2.375,00	0,00	2.375,00	0,00	5.391,45	5.391,45
1 227.162.10.11.01 2021	RECOGIDA SELECTIVA PAPEL Y CARTON	136.518,58	0,00	136.518,58	0,00	92.044,21	92.044,21

1 227.162.10.12.08 2021	RECOGIDA SELECTIVA VIDRIO HOSTELERIA	11.823,07	0,00	11.823,07	0,00	-1.245,39	-1.245,39
1 227.162.10.13.01 2021	RECOGIDA SELECTIVA ENVASES	134.402,70	0,00	134.402,70	0,00	116.864,60	116.864,60
1 227.162.10.14.02 2021	RECOGIDA CARTON RESTO MANCOMUNIDAD	32.473,97	0,00	32.473,97	0,00	-4.491,13	-4.491,13
1 227.162.10.15.03 2021	GESTION GARBIGUNES	38.367,08	0,00	38.367,08	0,00	-69.522,97	-69.522,97
1 227.162.10.16.05 2021	R.S. RESIDUOS POLIGONOS INDUSTRIALES	115.710,17	0,00	115.710,17	0,00	70.793,62	70.793,62
1 227.162.10.17.15 2021	R.S. RESIDUOS DOMESTICOS ESPECIALES	12.354,47	0,00	12.354,47	0,00	1.746,36	1.746,36
1 227.162.10.18.14 2021	RECOGIDA SELECTIVA RESIDUOS TEXTILES	12.300,00	0,00	12.300,00	0,00	1.200,00	1.200,00
1 227.162.10.19.15 2021	RECOGIDA SELECTIVA BIORRESIDUOS	21.373,17	0,00	21.373,17	0,00	28.313,78	28.313,78
1 227.162.10.20.12 2021	RECOGIDA FRACCION RESTO- VOLUMINOSOS	0,00	0,00	0,00	0,00	-5.989,86	-5.989,86
1 212.162.30.01.06 2021	MANTENIMIENTO PLANTA BIOGAS	0,00	0,00	0,00	0,00	6.581,50	6.581,50
1 220.162.30.02.99 2021	PRENSA, REVISTAS, LIBROS Y OTROS	0,00	0,00	0,00	0,00	-219,01	-219,01
1 221.162.30.01.04 2021	ENERGIA ELECTRICA SAN MARCOS	2.183,18	0,00	2.183,18	0,00	25.176,37	25.176,37
1 221.162.30.01.06 2021	ENERGIA ELECTRICA PLANTA BIOGAS	0,00	0,00	0,00	0,00	3.122,67	3.122,67
1 221.162.30.01.07 2021	ENERGIA ELECTRICA AIZMENDI	0,00	0,00	0,00	0,00	64,08	64,08
1 221.162.30.01.09 2021	ENERGIA ELECTRICA PLANTA ENVASES	5.889,06	0,00	5.889,06	0,00	23.776,30	23.776,30
1 221.162.30.02.04 2021	AGUA SAN MARCOS	288,75	0,00	288,75	0,00	78,41	78,41
1 221.162.30.02.06 2021	AGUA PLANTA BIOGAS	41,34	0,00	41,34	0,00	3.737,82	3.737,82
1 221.162.30.02.07 2021	AGUA AIZMENDI	0,00	0,00	0,00	0,00	161,84	161,84
1 222.162.30.01.06 2021	COMUNICACIONES TELEFONICAS PLANTA BIOGAS	119,54	0,00	119,54	0,00	-264,23	-264,23
1 224.162.30.01.06 2021	SEGUROS PLANTA BIOGAS	0,00	0,00	0,00	0,00	5.403,67	5.403,67
1 224.162.30.02.99 2021	SEGURO VEHICULO	0,00	0,00	0,00	0,00	992,89	992,89
1 224.162.30.99.04 2021	SEGUROS MA. S.MARCOS	0,00	0,00	0,00	0,00	1.991,96	1.991,96
1 224.162.30.99.07 2021	SEGUROS MA. AIZMENDI	0,00	0,00	0,00	0,00	1.991,96	1.991,96
1 224.162.30.99.99 2021	SEGURO R.C. ACTIVIDADES	1.967,55	0,00	1.967,55	0,00	-1.675,95	-1.675,95

1 225.162.30.01.04 2021	TASAS AGUAS AÑARBE SAN MARKO	12.723,10	0,00	12.723,10	0,00	23.124,02	23.124,02
1 225.162.30.01.07 2021	TASAS AGUAS AÑARBE AIZMENDI	21.038,26	0,00	21.038,26	0,00	-9.453,77	-9.453,77
1 225.162.30.02.05 2021	TARIFA CONSORCIO TRAT. RU- BIO POL	47.233,53	0,00	47.233,53	0,00	46.302,94	46.302,94
1 225.162.30.02.13 2021	TARIFA CONSORCIO TRATAMIENTO EXTERNO RU	1.129.367,27	0,00	1.129.367,27	0,00	237.179,09	237.179,09
1 225.162.30.02.17 2021	TARIFA CONSORCIO TRATAMIENTO EXTERNO BIO	174.990,83	0,00	174.990,83	0,00	95.046,48	95.046,48
1 226.162.30.07.04 2021	TRABAJOS TECNICOS- ASESORIAS S.MARCOS	48.459,93	0,00	48.459,93	0,00	6.673,90	6.673,90
1 226.162.30.07.07 2021	TRABAJOS TECNICOS- ASESORIAS AIZMENDI	21.533,98	0,00	21.533,98	0,00	91.747,50	91.747,50
1 226.162.30.18.16 2021	TRAT. RESIDUOS DOMESTICOS ESPECIALES	59,95	0,00	59,95	0,00	-1.253,48	-1.253,48
1 226.162.30.19.16 2021	GESTION AMIANTO	0,00	0,00	0,00	0,00	8.622,00	8.622,00
1 227.162.30.21.04 2021	EXPLORACION VERTEDERO SAN MARCOS	0,00	0,00	0,00	0,00	37.239,11	37.239,11
1 227.162.30.22.07 2021	EXPLORACION VERTEDERO AIZMENDI	47.122,66	0,00	47.122,66	0,00	-199.177,99	-199.177,99
1 227.162.30.23.09 2021	SELECCIÓN ENVASES	284.744,06	0,00	284.744,06	0,00	-283.109,67	-283.109,67
1 227.162.30.24.04 2021	VIGILANCIA MEDIOAMBIENTAL S.MARCOS	20.328,00	0,00	20.328,00	0,00	72,00	72,00
1 227.162.30.25.07 2021	VIGILANCIA MEDIOAMBIENTAL AIZMENDI	38.720,00	0,00	38.720,00	0,00	280,00	280,00
1 227.162.30.26.06 2021	REPRESENTACION MERCADO ELECTRICIDAD	0,00	0,00	0,00	0,00	4.264,47	4.264,47
1 227.162.30.27.06 2021	GESTION PLANTA VALORIZACION BIOGAS	0,00	0,00	0,00	0,00	-2.697,61	-2.697,61
1 227.162.30.28.16 2021	TRAT. RESIDUOS DOMESTICOS ESPECIALES	2.419,23	0,00	2.419,23	0,00	14.367,75	14.367,75
1 205.162.20.01.99 2021	ALQUILER EQUIPOS	0,00	0,00	0,00	0,00	500,00	500,00
1 211.162.20.01.99 2021	REPARACIONES Y MANT. OFICINAS	0,00	0,00	0,00	0,00	1.726,24	1.726,24
1 213.162.20.01.99 2021	MANTENIMIENTO VEHICULOS	0,00	0,00	0,00	0,00	4.985,21	4.985,21
1 220.162.20.01.99 2021	ORDINARIO NO INVENTARIABLE	0,00	0,00	0,00	0,00	442,99	442,99
1 221.162.20.01.99 2021	ENERGIA ELECTRICA OFICINAS	277,67	0,00	277,67	0,00	1.523,45	1.523,45
1 221.162.20.02.99 2021	AGUA OFICINAS	73,06	0,00	73,06	0,00	695,42	695,42

1 222.162.20.01.99 2021	COMUNICACIONES TELEFONICAS	621,02	0,00	621,02	0,00	-797,93	-797,93
1 222.162.20.05.99 2021	COMUNICACIONES INFORMATICAS	0,00	0,00	0,00	0,00	-1.845,43	-1.845,43
1 222.162.20.99.99 2021	MENSAJERIA	0,00	0,00	0,00	0,00	420,80	420,80
1 224.162.20.01.99 2021	SEGUROS OFICINAS	0,00	0,00	0,00	0,00	779,95	779,95
1 224.162.20.99.99 2021	SEGUROS PERSONAL	0,00	0,00	0,00	0,00	-20,72	-20,72
1 225.162.20.01.99 2021	TRIBUTOS MUNICIPALES	89,36	0,00	89,36	0,00	565,23	565,23
1 226.162.20.03.99 2021	PUBLICIDAD Y PROPAGANDA	149,03	0,00	149,03	0,00	14.151,61	14.151,61
1 226.162.20.04.99 2021	GASTOS JURIDICOS	0,00	0,00	0,00	0,00	143,33	143,33
1 226.162.20.05.99 2021	REUNIONES JUNTA	0,00	0,00	0,00	0,00	2.604,20	2.604,20
1 226.162.20.07.99 2021	TRABAJOS TECNICOS- ASESORIAS	2.323,20	0,00	2.323,20	0,00	6.214,48	6.214,48
1 226.162.20.08.99 2021	LIMPIEZA OFICINAS	913,70	0,00	913,70	0,00	-1.146,84	-1.146,84
1 226.162.20.09.99 2021	TRADUCCIONES	0,00	0,00	0,00	0,00	13.877,86	13.877,86
1 226.162.20.10.99 2021	OTROS GASTOS DIVERSOS	113,40	0,00	113,40	0,00	13.108,41	13.108,41
1 226.162.20.11.99 2021	SEGURIDAD OFICINAS	0,00	0,00	0,00	0,00	29,70	29,70
1 226.162.20.12.99 2021	ASISTENCIA INFORMATICA	990,45	0,00	990,45	0,00	-3.443,30	-3.443,30
1 226.162.20.13.99 2021	VISITAS GUIADAS	0,00	0,00	0,00	0,00	1.210,01	1.210,01
1 227.162.20.10.99 2021	SERVICIOS POSTALES	1.207,08	0,00	1.207,08	0,00	1.915,58	1.915,58
1 230.162.20.01.99 2021	DIETAS, LOCOM. Y TRASLADO DEL PERSONAL	0,00	0,00	0,00	0,00	1.273,94	1.273,94
1 231.162.20.01.99 2021	DIETAS, LOCOM. Y TRASLADO ALTOS CARGOS	0,00	0,00	0,00	0,00	1.000,00	1.000,00
1 239.162.20.01.99 2021	OTRAS INDEMNIZACIONES	0,00	0,00	0,00	0,00	-4.151,68	-4.151,68
1 213.162.10.01.01 2020	REPARACIONES Y MANT. VEHICULOS R.S.	0,00	0,00	0,00	0,00	334,69	334,69
1 222.162.30.01.06 2020	COMUNICACIONES TELEFONICAS PLANTA BIOGAS	0,00	0,00	0,00	0,00	0,03	0,03
1 332.162.10.01.01 2021	INTERESES SELECTIVA	0,00	0,00	0,00	0,00	408,76	408,76
1 332.162.10.01.05 2021	INTERESES POLIGONOS	0,00	0,00	0,00	0,00	1.938,16	1.938,16
1 332.162.30.01.07 2021	INTERESES AIZMENDI	0,00	0,00	0,00	0,00	1.380,81	1.380,81

1 933.162.10.01.01 2021	AMORTIZACION PRESTAMOS LARGO PLAZO SEL.	0,00	0,00	0,00	0,00	-360,76	-360,76
1 933.162.10.01.05 2021	AMORTIZACION PRESTAMOS LARGO PLAZO POL	0,00	0,00	0,00	0,00	29.413,33	29.413,33
1 933.162.30.01.07 2021	AMORTIZACION PRESTAMOS LARGO PLAZO AIZ	0,00	0,00	0,00	0,00	27.589,92	27.589,92
1 624.162.10.01.05 2021	VEHICULO RECOGIDA POLIGONOS	386.750,00	0,00	386.750,00	0,00	-36.750,00	-36.750,00
1 625.162.10.01.01 2021	CONTENEDORES SELECTIVA	60.423,00	0,00	60.423,00	0,00	30.792,50	30.792,50
1 625.162.10.01.05 2021	CONTENEDORES POLIGONOS	28.967,91	0,00	28.967,91	0,00	-1.059,43	-1.059,43
1 625.162.10.01.08 2021	CONTENEDORES VIDRIO HOSTELERIA	0,00	0,00	0,00	0,00	4.952,00	4.952,00
1 625.162.10.01.12 2021	CONTENEDORES RECHAZO AYUNTAMIENTOS	0,00	0,00	0,00	0,00	2.691,60	2.691,60
1 625.162.10.01.15 2021	CONTENEDORES BIO AYUNTAMIENTOS	4.105,53	0,00	4.105,53	0,00	-102,29	-102,29
1 623.162.30.01.07 2021	MAQUINARIA AIZMENDI	0,00	0,00	0,00	0,00	580,00	580,00
1 629.162.30.01.04 2021	DERECHOS PASO TUBO LIXIVIADOS SAN MARCOS	0,00	0,00	0,00	0,00	-812,03	-812,03
1 699.162.30.01.04 2021	FONDO CLAUSURA- VERTEDERO SAN MARCOS	0,00	0,00	0,00	0,00	0,00	0,00
1 699.162.30.01.07 2021	FONDO CLAUSURA- VERTEDERO AIZMENDI	0,00	0,00	0,00	0,00	4.600,00	4.600,00
1 626.162.20.01.99 2021	EQUIPOS PROCESOS INFORMACION	0,00	0,00	0,00	0,00	4.713,83	4.713,83
1 629.162.20.01.99 2021	ADECUACION OFICINAS MANCOMUNIDAD	0,00	0,00	0,00	0,00	20.000,00	20.000,00
1 625.162.10.01.01 2020	CONTENEDORES SELECTIVA	0,00	0,00	0,00	0,00	130,00	130,00
TOTAL		2.874.851,19	0,00	2.874.851,19	0,00	626.950,88	626.950,88

c) Acreedores por operaciones pendientes de aplicar a presupuesto.

No existen Acreedores por operaciones pendientes de aplicar a presupuesto

2. Presupuesto de ingresos.

a) Proceso de gestión.

EJERCICIO CORRIENTE PRESUPUESTO DE INGRESOS

a.1) DERECHOS ANULADOS

APLICACIÓN PRESUPUESTARIA	DESCRIPCIÓN	ANULACIÓN DE LIQUIDACIONES	APLAZAMIENTO Y FRACCIONAMIENTO	DEVOLUCIÓN DE INGRESOS	TOTAL DERECHOS ANULADOS
2 300.162.10.01.01 2021	VENTA PAPEL RECOGIDAS SELECTIVAS	0,04	0,00	0,00	0,04
2 310.162.10.01.05 2021	TASA RECOGIDA RESIDUOS EN POLIGONOS	11.713,08	0,00	56.619,59	68.332,67
2 310.162.30.13.04 2021	TASA VERTEDERO SAN MARCOS	1.762,56	0,00	0,00	1.762,56
2 310.162.30.13.07 2021	TASA VERTEDERO AIZMENDI	4.137,13	0,00	0,03	4.137,16
2 392.162.20.01.99 2021	RECARGO DE APREMIO	0,00	0,00	537,17	537,17
2 399.162.10.02.01 2021	SIG. RECOGIDA ENVASES	0,00	0,00	102.133,36	102.133,36
2 399.162.10.04.01 2021	SIG. LIMPIEZA CONTENEDORES VIDRIO	6.593,78	0,00	0,00	6.593,78
2 399.162.20.09.99 2021	OTROS INGRESOS DIVERSOS	0,01	0,00	0,00	0,01
2 399.162.30.06.09 2020	SIG. CLASIFICACION ENVASES	0,00	0,00	747,00	747,00
2 430.162.30.01.13 2021	TRAT.RESIDUOS FUERA MANCOMUNIDAD	0,01	0,00	0,00	0,01
TOTAL		24.206,61	0,00	160.037,15	184.243,76

a.2) DERECHOS CANCELADOS

APLICACIÓN PRESUPUESTARIA	DESCRIPCIÓN	COBROS EN ESPECIE	INSOLVENCIAS	OTRAS CAUSAS	TOTAL DERECHOS CANCELADOS
TOTAL		0,00	0,00	0,00	0,00

a.3) RECAUDACIÓN NETA

APLICACIÓN PRESUPUESTARIA	DESCRIPCIÓN	RECAUDACIÓN TOTAL	DEVOLUCIÓN DE INGRESOS	RECAUDACIÓN NETA
2 300.162.10.01.01 2021	VENTA PAPEL RECOGIDAS SELECTIVAS	1.140.881,44	0,00	1.140.881,44
2 300.162.10.01.01 2020	VENTA PAPEL RECOGIDAS SELECTIVAS	80.519,66	0,00	80.519,66
2 300.162.10.01.03 2021	VENTA PAPEL R.S.-GARBIGUNES	96.498,26	0,00	96.498,26
2 300.162.10.01.03 2020	VENTA PAPEL R.S.-GARBIGUNES	5.781,10	0,00	5.781,10
2 300.162.10.01.05 2021	VENTA PAPEL R.S.-POLIGONOS	268.587,75	0,00	268.587,75
2 300.162.10.01.05 2020	VENTA PAPEL R.S.-POLIGONOS	17.098,31	0,00	17.098,31
2 300.162.10.02.02 2021	VENTA CARTON COMERCIOS	238.667,04	0,00	238.667,04
2 300.162.10.02.02 2020	VENTA CARTON COMERCIOS	16.361,86	0,00	16.361,86
2 300.162.10.03.07 2021	VENTA VIDRIO PLANO	603,36	0,00	603,36
2 300.162.10.03.07 2020	VENTA VIDRIO PLANO	454,92	0,00	454,92

2 300.162.10.04.03 2021	VENTA OTROS MATERIALES-GARBIGUNES	25.407,00	0,00	25.407,00
2 300.162.10.04.03 2020	VENTA OTROS MATERIALES-GARBIGUNES	1.601,00	0,00	1.601,00
2 300.162.30.04.04 2021	VENTA OTROS MATERIALES-SAN MARKO	120.713,70	0,00	120.713,70
2 300.162.30.04.04 2020	VENTA OTROS MATERIALES-SAN MARKO	14.761,50	0,00	14.761,50
2 300.162.30.04.07 2021	VENTA OTROS MATERIALES-AIZMENDI	8.497,74	0,00	8.497,74
2 300.162.30.04.07 2020	VENTA OTROS MATERIALES-AIZMENDI	1.755,28	0,00	1.755,28
2 310.162.10.01.05 2021	TASA RECOGIDA RESIDUOS EN POLIGONOS	1.561.024,71	56.619,59	1.504.405,12
2 310.162.30.13.04 2021	TASA VERTEDERO SAN MARCOS	32.039,18	0,00	32.039,18
2 310.162.30.13.07 2021	TASA VERTEDERO AIZMENDI	35.595,10	0,03	35.595,07
2 380.162.10.01.01 2021	REINTEGROS DE OPERACIONES CORRIENTES	216.036,61	0,00	216.036,61
2 392.162.20.01.99 2021	RECARGO DE APREMIO	8.169,02	537,17	7.631,85
2 393.162.10.01.99 2021	INTERESES DEMORA VENTA PAPEL- CARTON	8.709,46	0,00	8.709,46
2 399.162.10.01.01 2021	SIG. PAPEL CONTENEDORES	346.413,37	0,00	346.413,37
2 399.162.10.01.01 2020	SIG. PAPEL CONTENEDORES	35.987,52	0,00	35.987,52
2 399.162.10.02.01 2021	SIG. RECOGIDA ENVASES	1.581.570,77	102.133,36	1.479.437,41
2 399.162.10.02.01 2020	SIG. RECOGIDA ENVASES	131.885,41	0,00	131.885,41
2 399.162.10.03.08 2021	SIG. VIDRIO HOSTELERIA	78.194,99	0,00	78.194,99
2 399.162.10.03.08 2020	SIG. VIDRIO HOSTELERIA	4.850,94	0,00	4.850,94
2 399.162.10.04.01 2021	SIG. LIMPIEZA CONTENEDORES VIDRIO	66.866,32	0,00	66.866,32
2 399.162.10.04.01 2020	SIG. LIMPIEZA CONTENEDORES VIDRIO	19.741,67	0,00	19.741,67
2 399.162.10.05.03 2021	SIG. RECOGIDA RAEE	59.453,35	0,00	59.453,35
2 399.162.20.09.99 2021	OTROS INGRESOS DIVERSOS	21.718,17	0,00	21.718,17
2 399.162.20.09.99 2020	OTROS INGRESOS DIVERSOS	71,74	0,00	71,74
2 399.162.30.06.09 2021	SIG. CLASIFICACION ENVASES	3.349.028,42	0,00	3.349.028,42
2 399.162.30.06.09 2020	SIG. CLASIFICACION ENVASES	325.904,52	747,00	325.157,52
2 399.162.30.08.09 2021	ELECTRICIDAD PLANTA ENVASES	50.658,14	0,00	50.658,14
2 399.162.30.08.09 2020	ELECTRICIDAD PLANTA ENVASES	7.437,08	0,00	7.437,08
2 399.162.30.10.07 2021	REFACTURACION GASTOS AIZMEND	4.625,02	0,00	4.625,02
2 399.162.30.11.04 2021	REFACTURACION GASTOS S.MARKO	30.058,08	0,00	30.058,08
2 399.162.30.11.04 2020	REFACTURACION GASTOS S.MARKO	3.676,93	0,00	3.676,93
2 430.162.10.01.02 2021	APORTACION DONOSTIA R.CARTON COMERCIOS	57.520,28	0,00	57.520,28
2 430.162.10.01.12 2021	APORTACION R. FRACCION RESTO- VOLUMINOSOS	427.293,62	0,00	427.293,62
2 430.162.10.01.99 2021	APORTACION POR SERVICIOS	1.214.471,08	0,00	1.214.471,08
2 430.162.20.01.99 2021	APORTACION GENERAL	3.521.358,96	0,00	3.521.358,96
2 430.162.30.01.04 2021	APORT.ADICIONAL FONDO S.MARCOS	359.999,99	0,00	359.999,99

2 430.162.30.01.13 2021	TRAT.RESIDUOS FUERA MANCOMUNIDAD	12.170.759,16	0,00	12.170.759,16
2 721.162.30.01.04 2021	ENAJ. ACTIVOS. FONDO S.MARCOS	105.454,10	0,00	105.454,10
2 933.162.30.01.07 2021	PRESTAMO AIZMENDI	244.420,00	0,00	244.420,00
TOTAL		28.119.183,63	160.037,15	27.959.146,48

b) Devoluciones de ingresos.

**EJERCICIO CORRIENTE
PRESUPUESTO DE INGRESOS**

b) DEVOLUCIONES DE INGRESOS

APLICACIÓN PRESUPUESTARIA	DESCRIPCIÓN	PENDIENTES DE PAGO A 1 DE ENERO	MODIFICACIONES SALDO INICIAL Y ANULACIONES	RECONOCIDAS EN EL EJERCICIO	TOTAL DEVOLUCIONES RECONOCIDAS	PRESCRIPCIONES	PAGADAS EN EL EJERCICIO	PENDIENTES DE PAGO A 31 DE DICIEMBRE
2 310.162.10.01.05 2021	TASA RECOGIDA RESIDUOS EN POLIGONOS	0,00		56.619,59	56.619,59	0,00	56.619,59	0,00
2 310.162.30.13.07 2021	TASA VERTEDERO AIZMENDI	0,00		0,03	0,03	0,00	0,03	0,00
2 392.162.20.01.99 2021	RECARGO DE APREMIO	0,00		537,17	537,17	0,00	537,17	0,00
2 399.162.10.02.01 2021	SIG. RECOGIDA ENVASES	0,00		102.133,36	102.133,36	0,00	102.133,36	0,00
2 399.162.30.06.09 2020	SIG. CLASIFICACION ENVASES	747,00		0,00	747,00	0,00	747,00	0,00
TOTAL		747,00		159.290,15	160.037,15	0,00	160.037,15	0,00

c) Compromisos de ingreso.

No existen compromisos de ingreso.

21.2. Ejercicios cerrados.

1. Presupuesto de gastos. Obligaciones de presupuestos cerrados.

**EJERCICIOS CERRADOS
PRESUPUESTO DE GASTOS**

1. OBLIGACIONES DE PRESUPUESTOS CERRADOS

APLICACIÓN PRESUPUESTARIA	DESCRIPCIÓN	OBLIGACIONES PENDIENTES DE PAGO A 1 DE ENERO	MODIFICACIONES SALDO INICIAL Y ANULACIONES	TOTAL OBLIGACIONES	PRESCRIPCIONES	PAGOS REALIZADOS	OBLIGACIONES PENDIENTES DE PAGO A 31 DE DICIEMBRE
3 209.162.10.01.05 2020	ALQUILER CONTENEDOR POLIGONOS	545,00	0,00	545,00	0,00	545,00	0,00
3 209.162.10.01.11 2020	ALQUILER CONTENEDOR MERKABUGATI	303,55	0,00	303,55	0,00	303,55	0,00
3 211.162.20.01.99 2020	REPARACIONES Y MANT. OFICINAS	33,70	0,00	33,70	0,00	33,70	0,00

3 212.162.30.01.06 2020	MANTENIMIENTO PLANTA BIOGAS	83,55	0,00	83,55	0,00	83,55	0,00
3 220.162.20.01.99 2020	ORDINARIO NO INVENTARIABLE	624,07	0,00	624,07	0,00	624,07	0,00
3 221.162.10.01.03 2020	ENERGIA ELECTRICA GARBIGUNES	923,76	0,00	923,76	0,00	923,76	0,00
3 221.162.20.01.99 2020	ENERGIA ELECTRICA OFICINAS	398,53	0,00	398,53	0,00	398,53	0,00
3 221.162.30.01.04 2020	ENERGIA ELECTRICA SAN MARCOS	3.100,56	0,00	3.100,56	0,00	3.100,56	0,00
3 221.162.30.01.07 2020	ENERGIA ELECTRICA AIZMENDI	12,67	0,00	12,67	0,00	12,67	0,00
3 221.162.30.01.09 2020	ENERGIA ELECTRICA PLANTA ENVASES	6.772,24	0,00	6.772,24	0,00	6.772,24	0,00
3 222.162.20.01.99 2020	COMUNICACIONES TELEFONICAS	101,08	0,00	101,08	0,00	101,08	0,00
3 222.162.20.05.99 2020	COMUNICACIONES INFORMATICAS	10.248,50	0,00	10.248,50	0,00	10.248,50	0,00
3 225.162.30.02.05 2020	TARIFA CONSORCIO TRAT. RU- BIO POL	47.032,09	0,00	47.032,09	0,00	47.032,09	0,00
3 225.162.30.02.13 2020	TARIFA CONSORCIO TRATAMIENTO EXTERNO RU	1.146.571,89	0,00	1.146.571,89	0,00	1.146.571,89	0,00
3 225.162.30.02.17 2020	TARIFA CONSORCIO TRATAMIENTO EXTERNO BIO	194.633,03	0,00	194.633,03	0,00	194.633,03	0,00
3 226.162.10.99.11 2020	ACTUACIONES EN MERCADOS	2.565,00	0,00	2.565,00	0,00	2.565,00	0,00
3 226.162.20.05.99 2020	REUNIONES JUNTA	399,30	0,00	399,30	0,00	399,30	0,00
3 226.162.20.07.99 2020	TRABAJOS TECNICOS- ASESORIAS	11.976,58	0,00	11.976,58	0,00	11.976,58	0,00
3 226.162.20.10.99 2020	OTROS GASTOS DIVERSOS	25,00	0,00	25,00	0,00	25,00	0,00
3 226.162.20.13.99 2020	VISITAS GUIADAS	558,25	0,00	558,25	0,00	558,25	0,00
3 226.162.20.15.99 2020	GASTOS COVID-19	16.070,49	0,00	16.070,49	0,00	16.070,49	0,00
3 226.162.30.07.04 2020	TRABAJOS TECNICOS- ASESORIAS S.MARCO	2.776,95	0,00	2.776,95	0,00	2.776,95	0,00
3 226.162.30.07.07 2020	TRABAJOS TECNICOS- ASESORIAS AIZMENDI	998,25	0,00	998,25	0,00	998,25	0,00
3 226.162.30.07.07 2019	TRABAJOS TECNICOS- ASESORIAS AIZMENDI	8.361,10	0,00	8.361,10	0,00	8.361,10	0,00
3 226.162.30.15.04 2019	VIGILANCIA MEDIOAMBIENTAL S.MARCOS	2.662,00	0,00	2.662,00	0,00	2.662,00	0,00
3 226.162.30.18.16 2020	TRAT. RESIDUOS DOMESTICOS ESPECIALES	82,06	0,00	82,06	0,00	82,06	0,00
3 226.162.30.19.16 2020	GESTION AMIANTO	1.113,20	0,00	1.113,20	0,00	1.113,20	0,00
3 227.162.10.11.01 2020	RECOGIDA SELECTIVA PAPEL Y CARTON	120.954,34	0,00	120.954,34	0,00	120.954,34	0,00

3 227.162.10.12.08 2020	RECOGIDA SELECTIVA VIDRIO HOSTELERIA	7.977,08	0,00	7.977,08	0,00	7.977,08	0,00
3 227.162.10.13.01 2020	RECOGIDA SELECTIVA ENVASES	131.520,42	0,00	131.520,42	0,00	131.520,42	0,00
3 227.162.10.14.02 2020	RECOGIDA CARTON RESTO MANCOMUNIDAD	34.563,13	0,00	34.563,13	0,00	34.563,13	0,00
3 227.162.10.16.05 2020	R.S. RESIDUOS POLIGONOS INDUSTRIALES	1.110,00	0,00	1.110,00	0,00	1.110,00	0,00
3 227.162.10.17.15 2020	R.S. RESIDUOS DOMESTICOS ESPECIALES	12.354,47	0,00	12.354,47	0,00	12.354,47	0,00
3 227.162.10.19.15 2020	RECOGIDA SELECTIVA BIORRESIDUOS	19.813,19	0,00	19.813,19	0,00	19.813,19	0,00
3 227.162.30.21.04 2020	EXPLOTACION VERTEDERO SAN MARCOS	179.118,90	0,00	179.118,90	0,00	179.118,90	0,00
3 227.162.30.22.07 2020	EXPLOTACION VERTEDERO AIZMENDI	39.057,26	0,00	39.057,26	0,00	39.057,26	0,00
3 227.162.30.26.06 2020	REPRESENTACION MERCADO ELECTRICIDAD	100,56	0,00	100,56	0,00	100,56	0,00
3 227.162.30.27.06 2020	GESTION PLANTA VALORIZACION BIOGAS	3.345,83	0,00	3.345,83	0,00	3.345,83	0,00
3 227.162.30.28.16 2020	TRAT. RESIDUOS DOMESTICOS ESPECIALES	5.526,00	0,00	5.526,00	0,00	5.526,00	0,00
3 625.162.10.01.01 2020	CONTENEDORES SELECTIVA	9.692,30	0,00	9.692,30	0,00	9.692,30	0,00
3 625.162.10.01.05 2020	CONTENEDORES POLIGONOS	24.797,48	0,00	24.797,48	0,00	24.797,48	0,00
3 625.162.10.01.15 2020	CONTENEDORES BIO AYUNTAMIENTOS	721,16	0,00	721,16	0,00	721,16	0,00
3 626.162.20.01.99 2020	EQUIPOS PROCESOS INFORMACION	845,79	0,00	845,79	0,00	845,79	0,00
TOTAL		2.050.470,31	0,00	2.050.470,31	0,00	2.050.470,31	0,00

2. Derechos a cobrar de presupuestos cerrados.

Para cada ejercicio se presentará información sobre los derechos a cobrar de presupuestos cerrados de acuerdo con el detalle de los cuadros adjuntos correspondientes.

PRESUPUESTO DE INGRESOS

2. DERECHOS A COBRAR DE PRESUPUESTOS CERRADOS.

a) DERECHOS PENDIENTES DE COBRO TOTALES

APLICACIÓN PRESUPUESTARIA	DESCRIPCIÓN	DERECHOS PENDIENTES DE COBRO A 1 DE ENERO	MODIFICACIONES SALDO INICIAL	DERECHOS ANULADOS	DERECHOS CANCELADOS	RECAUDACIÓN	DERECHOS PENDIENTES DE COBRO A 31 DE DICIEMBRE
4 300.162.10.01.01 2020	VENTA PAPEL RECOGIDAS SELECTIVAS	48.266,22	0,00	0,00	0,00	48.266,22	0,00
4 300.162.10.01.01 2019	VENTA PAPEL RECOGIDAS SELECTIVAS	165.456,80	0,00	0,00	0,00	80.728,00	84.728,80

4 300.162.10.01.01 2018	VENTA PAPEL RECOGIDAS SELECTIVAS	2.547,49	0,00	0,00	0,00	2.547,49	0,00
4 300.162.10.01.03 2020	VENTA PAPEL R.S.- GARBIGUNES	4.445,75	0,00	0,00	0,00	4.445,75	0,00
4 300.162.10.01.03 2019	VENTA PAPEL R.S.- GARBIGUNES	12.533,25	0,00	0,00	0,00	5.755,35	6.777,90
4 300.162.10.01.03 2018	VENTA PAPEL R.S.- GARBIGUNES	5.114,45	0,00	0,00	0,00	5.114,45	0,00
4 300.162.10.01.05 2020	VENTA PAPEL R.S.-POLIGONOS	12.735,51	0,00	0,00	0,00	12.735,51	0,00
4 300.162.10.01.05 2019	VENTA PAPEL R.S.-POLIGONOS	46.766,15	0,00	0,00	0,00	19.136,29	27.629,86
4 300.162.10.01.05 2018	VENTA PAPEL R.S.-POLIGONOS	16.986,40	0,00	0,00	0,00	16.986,40	0,00
4 300.162.10.02.02 2020	VENTA CARTON COMERCIOS	9.014,59	0,00	0,00	0,00	9.014,59	0,00
4 300.162.10.02.02 2019	VENTA CARTON COMERCIOS	38.737,90	0,00	0,00	0,00	18.985,60	19.752,30
4 300.162.10.02.02 2018	VENTA CARTON COMERCIOS	17.413,10	0,00	0,00	0,00	17.413,10	0,00
4 300.162.30.04.04 2020	VENTA OTROS MATERIALES- SAN MARKO	57.784,20	0,00	0,00	0,00	57.784,20	0,00
4 300.162.30.04.07 2020	VENTA OTROS MATERIALES- AIZMENDI	2.479,23	0,00	0,00	0,00	2.479,23	0,00
4 300.442.03.01.00 2010	VENTA PAPEL RECOGIDAS SELECTIVAS	485.152,54	0,00	0,00	0,00	0,00	485.152,54
4 300.442.03.01.00 2009	VENTA PAPEL RECOGIDAS SELECTIVAS	730.240,48	0,00	0,00	0,00	0,00	730.240,48
4 300.442.03.04.00 2014	VENTA OTROS MATERIALES	651,60	0,00	0,00	0,00	0,00	651,60
4 310.000.00.01.00 2015	TASA VERTEDERO AIZMENDI	713,92	0,00	0,00	22,55	0,00	691,37
4 310.000.00.03.00 2015	TASA RECOGIDA RESIDUOS EN POLIGONOS	42.389,57	0,00	0,00	14.446,22	363,32	27.580,03
4 310.162.10.01.05 2020	TASA RECOGIDA RESIDUOS EN POLIGONOS	596.645,63	24.561,10	6.130,11	0,00	565.421,19	49.655,43
4 310.162.10.01.05 2019	TASA RECOGIDA RESIDUOS EN POLIGONOS	63.350,12	1.274,60	2.523,46	0,00	19.975,38	42.125,88
4 310.162.10.01.05 2018	TASA RECOGIDA RESIDUOS EN POLIGONOS	41.924,56	1.246,86	669,91	0,00	3.966,08	38.535,43
4 310.162.10.01.05 2017	TASA RECOGIDA RESIDUOS EN POLIGONOS	53.526,32	1.482,40	311,76	9.520,65	3.768,32	41.407,99
4 310.162.10.03.00 2016	TASA RECOGIDA RESIDUOS EN POLIGONOS	45.691,90	0,00	0,00	10.872,70	1.781,62	33.037,58
4 310.162.30.01.00 2016	TASA VERTEDERO AIZMENDI	594,91	0,00	0,00	0,00	0,00	594,91
4 310.162.30.02.00 2016	TASA VERTEDERO SAN MARCOS	90,78	0,00	0,00	0,00	0,00	90,78

4 310.162.30.13.04 2020	TASA VERTEDERO SAN MARCOS	4.816,80	0,00	0,00	0,00	4.636,80	180,00
4 310.162.30.13.04 2019	TASA VERTEDERO SAN MARCOS	34,68	0,00	0,00	0,00	34,68	0,00
4 310.162.30.13.07 2020	TASA VERTEDERO AIZMENDI	15.660,48	0,00	0,00	0,00	15.660,48	0,00
4 310.162.30.13.07 2018	TASA VERTEDERO AIZMENDI	108,84	0,00	0,00	0,00	108,84	0,00
4 310.162.30.13.07 2017	TASA VERTEDERO AIZMENDI	81,03	0,00	0,00	35,84	0,00	45,19
4 310.442.01.01.00 2006	TASA VERTEDERO SAN MARCOS	6.532,38	0,00	0,00	0,00	0,00	6.532,38
4 310.442.01.02.00 2012	TASA VERTEDERO SAN MARCOS	38,00	0,00	0,00	0,00	0,00	38,00
4 310.442.01.02.00 2011	TASA VERTEDERO SAN MARCOS	22,40	0,00	0,00	0,00	0,00	22,40
4 310.442.01.02.00 2010	TASA VERTEDERO SAN MARCOS	1.266,00	0,00	0,00	0,00	0,00	1.266,00
4 310.442.01.02.00 2009	TASA VERTEDERO SAN MARCOS	79,00	0,00	0,00	0,00	0,00	79,00
4 310.442.01.02.00 2008	TASA VERTEDERO SAN MARCOS	4.311,00	0,00	0,00	0,00	0,00	4.311,00
4 310.442.01.02.00 2007	TASA VERTEDERO SAN MARCOS	3.233,67	0,00	0,00	0,00	0,00	3.233,67
4 310.442.02.01.00 2014	TASA VERTEDERO AIZMENDI	497,04	0,00	0,00	122,02	0,00	375,02
4 310.442.02.01.00 2013	TASA VERTEDERO AIZMENDI	119,54	0,00	0,00	0,00	0,00	119,54
4 310.442.02.01.00 2012	TASA VERTEDERO AIZMENDI	412,11	0,00	0,00	0,00	0,00	412,11
4 310.442.02.01.00 2011	TASA VERTEDERO AIZMENDI	1.302,52	0,00	0,00	0,00	0,00	1.302,52
4 310.442.02.01.00 2010	TASA VERTEDERO AIZMENDI	7.767,15	0,00	0,00	0,00	0,00	7.767,15
4 310.442.02.01.00 2009	TASA VERTEDERO AIZMENDI	4.116,31	0,00	0,00	0,00	0,00	4.116,31
4 310.442.02.01.00 2008	TASA VERTEDERO AIZMENDI	1.088,16	0,00	0,00	0,00	0,00	1.088,16
4 310.442.02.01.00 2007	TASA VERTEDERO AIZMENDI	155,50	0,00	0,00	0,00	0,00	155,50
4 310.442.02.01.00 2006	TASA VERTEDERO AIZMENDI	746,82	0,00	0,00	0,00	0,00	746,82
4 310.442.06.01.00 2006	TASA RECOGIDA RESIDUOS EN POLIGONOS	945,58	0,00	0,00	0,00	0,00	945,58
4 310.442.06.03.00 2014	TASA RECOGIDA RESIDUOS EN POLIGONOS	34.466,99	0,00	0,00	5.770,44	193,18	28.503,37

4 310.442.06.03.00 2013	TASA RECOGIDA RESIDUOS EN POLIGONOS	31.651,68	0,00	0,00	3.616,42	73,63	27.961,63
4 310.442.06.03.00 2012	TASA RECOGIDA RESIDUOS EN POLIGONOS	25.940,01	0,00	0,00	2.511,62	82,67	23.345,72
4 310.442.06.03.00 2011	TASA RECOGIDA RESIDUOS EN POLIGONOS	18.254,89	0,00	0,00	1.437,58	0,00	16.817,31
4 310.442.06.03.00 2010	TASA RECOGIDA RESIDUOS EN POLIGONOS	12.550,00	0,00	0,00	97,67	0,00	12.452,33
4 310.442.06.03.00 2009	TASA RECOGIDA RESIDUOS EN POLIGONOS	6.685,43	0,00	0,00	601,24	0,00	6.084,19
4 310.442.06.03.00 2008	TASA RECOGIDA RESIDUOS EN POLIGONOS	4.994,57	0,00	0,00	145,01	1.149,72	3.699,84
4 310.442.06.03.00 2007	TASA RECOGIDA RESIDUOS EN POLIGONOS	1.983,36	0,00	0,00	0,00	0,00	1.983,36
4 399.162.08.02.00 2011	OTROS INGRESOS DIVERSOS	673,05	0,00	0,00	0,00	0,00	673,05
4 399.162.10.01.01 2020	SIG. PAPEL CONTENEDORES	71.618,18	0,00	0,00	0,00	71.618,18	0,00
4 399.162.10.02.01 2020	SIG. RECOGIDA ENVASES	325.293,56	0,00	0,00	0,00	325.293,56	0,00
4 399.162.10.03.08 2020	SIG. VIDRIO HOSTELERIA	8.559,46	0,00	0,00	0,00	8.559,46	0,00
4 399.162.10.04.01 2020	SIG. LIMPIEZA CONTENEDORES VIDRIO	11.770,69	0,00	0,00	0,00	11.770,69	0,00
4 399.162.10.05.03 2020	SIG. RECOGIDA RAEE	10.440,68	0,00	0,00	0,00	10.440,68	0,00
4 399.162.20.09.99 2020	OTROS INGRESOS DIVERSOS	18.096,48	0,00	0,00	0,00	14.611,45	3.485,03
4 399.162.30.06.09 2020	SIG. CLASIFICACION ENVASES	649.431,43	0,00	0,00	0,00	649.431,43	0,00
4 399.162.30.08.09 2020	ELECTRICIDAD PLANTA ENVASES	25.245,14	0,00	0,00	0,00	25.245,14	0,00
4 399.162.30.10.07 2020	REFACTURACION GASTOS AIZMEND	337,18	0,00	0,00	0,00	337,18	0,00
4 399.162.30.11.04 2020	REFACTURACION GASTOS S.MARKO	13.292,13	0,00	0,00	0,00	13.292,13	0,00
4 399.442.04.05.00 2011	INGRESOS ORGANICO	333,19	0,00	0,00	0,00	0,00	333,19
4 430.162.10.01.12 2020	APORTACION R. FRACCION RESTO- VOLUMINOSOS	40.416,67	0,00	0,00	0,00	40.416,67	0,00
4 430.162.10.01.99 2020	APORTACION POR SERVICIOS	130.641,61	0,00	0,00	0,00	130.641,61	0,00
4 430.162.20.01.99 2020	APORTACION GENERAL	341.033,39	0,00	0,00	0,00	341.033,39	0,00
4 430.162.30.01.13 2020	TRAT.RESIDUOS FUERA MANCOMUNIDAD	2.095.689,09	0,00	0,00	0,00	2.095.689,09	0,00
TOTAL		6.433.987,24	28.564,96	9.635,24	49.199,96	4.656.988,75	1.746.728,25

b) DERECHOS ANULADOS

APLICACIÓN PRESUPUESTARIA	DESCRIPCIÓN	ANULACIÓN DE LIQUIDACIONES	APLAZAMIENTO Y FRACCIONAMIENTO	TOTAL DERECHOS ANULADOS
4 310.162.10.01.05 2020	TASA RECOGIDA RESIDUOS EN POLIGONOS	6.130,11	0,00	6.130,11
4 310.162.10.01.05 2019	TASA RECOGIDA RESIDUOS EN POLIGONOS	2.523,46	0,00	2.523,46
4 310.162.10.01.05 2018	TASA RECOGIDA RESIDUOS EN POLIGONOS	669,91	0,00	669,91
4 310.162.10.01.05 2017	TASA RECOGIDA RESIDUOS EN POLIGONOS	311,76	0,00	311,76
TOTAL		9.635,24	0,00	9.635,24

c) DERECHOS CANCELADOS

APLICACIÓN PRESUPUESTARIA	DESCRIPCIÓN	COBROS EN ESPECIE	INSOLVENCIAS	PRESCRIPCIONES	OTRAS CAUSAS	TOTAL DERECHOS CANCELADOS
4 310.000.00.01.00 2015	TASA VERTEDERO AIZMENDI	0,00	0,00	22,55	0,00	22,55
4 310.000.00.03.00 2015	TASA RECOGIDA RESIDUOS EN POLIGONOS	0,00	0,00	14.446,22	0,00	14.446,22
4 310.162.10.01.05 2017	TASA RECOGIDA RESIDUOS EN POLIGONOS	0,00	0,00	9.520,65	0,00	9.520,65
4 310.162.10.03.00 2016	TASA RECOGIDA RESIDUOS EN POLIGONOS	0,00	0,00	10.872,70	0,00	10.872,70
4 310.162.30.13.07 2017	TASA VERTEDERO AIZMENDI	0,00	0,00	35,84	0,00	35,84
4 310.442.02.01.00 2014	TASA VERTEDERO AIZMENDI	0,00	0,00	122,02	0,00	122,02
4 310.442.06.03.00 2014	TASA RECOGIDA RESIDUOS EN POLIGONOS	0,00	0,00	5.770,44	0,00	5.770,44
4 310.442.06.03.00 2013	TASA RECOGIDA RESIDUOS EN POLIGONOS	0,00	0,00	3.616,42	0,00	3.616,42
4 310.442.06.03.00 2012	TASA RECOGIDA RESIDUOS EN POLIGONOS	0,00	0,00	2.511,62	0,00	2.511,62
4 310.442.06.03.00 2011	TASA RECOGIDA RESIDUOS EN POLIGONOS	0,00	0,00	1.437,58	0,00	1.437,58
4 310.442.06.03.00 2010	TASA RECOGIDA RESIDUOS EN POLIGONOS	0,00	0,00	97,67	0,00	97,67
4 310.442.06.03.00 2009	TASA RECOGIDA RESIDUOS EN POLIGONOS	0,00	0,00	601,24	0,00	601,24
4 310.442.06.03.00 2008	TASA RECOGIDA RESIDUOS EN POLIGONOS	0,00	0,00	145,01	0,00	145,01
TOTAL		0,00	0,00	49.199,96	0,00	49.199,96

21.3. Ejercicios posteriores.**1. Compromisos de gasto con cargo a presupuestos de ejercicios posteriores.**

No existen Compromisos de gasto con cargo a ejercicios posteriores

2. Compromisos de ingreso con cargo a presupuestos de ejercicios posteriores.

No existen Compromisos de ingreso con cargo a ejercicios posteriores.

21.4. Remanente de tesorería.

ESTADO DEL REMANENTE DE TESORERÍA

Nº DE CUENTAS	COMPONENTES	2021	
57	1. (+) Fondos líquidos		6.973.939,36
	2. (+) Derechos pendiente de cobro		5.649.119,91
430,433,437,438	- (+) del Presupuesto corriente	3.663.182,84	
431, 434,439	- (+) del Presupuestos cerrados	1.746.728,25	
440,442,449,456,470,471, 472,548,550	- (+) de operaciones no presupuestarias	239.208,82	
	3. (-) Obligaciones pendiente de pago		4.893.898,25
400	- (+) del Presupuesto corriente	2.199.997,89	
401	- (+) de Presupuestos cerrados	0,00	
165,166,180,185,410, 414,419,453,475, 476,477,502,515,516, 521,560,561	- (+) de operaciones no presupuestarias	2.693.900,36	
	4. (+) Partidas pendientes de aplicación		0,00
554,559	- (-) cobros realizados pendientes de aplicación definitiva	0,00	
555, 5581, 5585	- (+) pagos realizados pendientes de aplicación definitiva	0,00	
	I. Remanente de tesorería total (1 + 2 – 3 + 4)		7.729.161,02
4900,4901,4902,4903	II. Saldos de dudoso cobro		1.604.354,36
	III. Exceso de financiación afectada		0,00
	IV. Remanente de tesorería para gastos generales (I – II – III)		6.124.806,66

22. Hechos posteriores al cierre.

No se han registrado hechos posteriores al cierre por importe significativo.



***AGUAS DEL AÑARBE
AÑARBEKO URAK, S.A.***

***2021EKO ABENDUAREN 31KO URTEKO KONTUAK,
KUDEAKETA TXOSTENA ETA IKUSKAPEN TXOSTENAREKIN
BATERA***

***CUENTAS ANUALES AL 31 DE DICIEMBRE DE 2021 JUNTO
CON EL INFORME DE GESTIÓN Y EL INFORME DE
AUDITORÍA***



AGUAS DEL AÑARBE-AÑARBEKO URAK, S.A.

***2021EKO ABENDUAREN 31KO URTEKO
KONTUEN IKUSKAPEN TXOSTENA***

***INFORME DE AUDITORÍA DE LAS CUENTAS ANUALES
AL 31 DE DICIEMBRE DE 2021***



AUDITORE INDEPENDENTE BATEK EGINDAKO URTEKO KONTUEN IKUSKARITZA-TXOSTENA

AGUAS DEL AÑARBE - AÑARBEKO URAK, S.A. ko
Akziodun bakarrari:

Iritzia

AGUAS DEL AÑARBE - AÑARBEKO URAK, S.A.ren (Sozietatea) urteko kontuak ikuskatu ditugu. Urteko kontu hauek, 2021eko abenduaren 31ko balantzeak, eta aipatutako datan bukatutako ekitaldiari dagozkion galdu-irabazi kontuak, ondare garbiaren aldaketen egoera-orriak, diru-fluxuen egoera-orriak eta memoriak osatzen dituzte.

Gure iritiz, erantsitako urteko kontuek, arlo esanguratsu guztietan, 2021eko abenduaren 31n Sozietatearen ondarearen eta egoera finantzarioaren irudi fidela adierazten dute, baita data horretan bukatu den ekitaldiari dagozkion emaitzen eta diru-fluxuena ere, aplikagarria zaion informazio finantzarioaren araudiaren arabera (memoriaren 2.a oharrean adierazten dena), bereziki, bertan agertzen diren kontabilitate-printzipioekin eta arauekin.

Iritzia emateko oinarria

Ikuskaritza lana, Espainian indarrean dagoen kontu-ikuskaritza arautzen duen arautegia jarraituz egin dugu. Gure erantzukizunak, arau horien arabera, *Urteko kontuen ikuskaritzaren inguruan auditorearen erantzukizunak* atalean zehazten dira.

Sozietatearengandik independenteak gara, Espainiako urteko kontuen ikuskaritzan jarraitu beharreko etika eskakizunen arabera (independentzia eskakizuna barne), kontu-ikuskaritzak arautzen dituen araudian xedatutakoarekin bat. Zentzu horretan, ez dugu kontuen ikuskaritza ez den beste zerbitzurik eman, eta ez da gertatu aipatutako araudi-erregulatuzailearen arabera ezinbestekoa

INFORME DE AUDITORÍA DE CUENTAS ANUALES EMITIDO POR UN AUDITOR INDEPENDIENTE

Al Accionista único de AGUAS DEL AÑARBE -
AÑARBEKO URAK, S.A.:

Opinión

Hemos auditado las cuentas anuales de AGUAS DEL AÑARBE - AÑARBEKO URAK, S.A. (la Sociedad), que comprenden el balance a 31 de diciembre de 2021, la cuenta de pérdidas y ganancias, el estado de cambios en el patrimonio neto, el estado de flujos de efectivo y la memoria, correspondientes al ejercicio terminado en dicha fecha.

En nuestra opinión, las cuentas anuales adjuntas expresan, en todos los aspectos significativos, la imagen fiel del patrimonio y de la situación financiera de la Sociedad a 31 de diciembre de 2021, así como de sus resultados y flujos de efectivo correspondientes al ejercicio anual terminado en dicha fecha, de conformidad con el marco normativo de información financiera que resulta de aplicación (que se identifica en la nota 2.a de la memoria) y, en particular, con los principios y criterios contables contenidos en el mismo.

Fundamento de la opinión

Hemos llevado a cabo nuestra auditoría de conformidad con la normativa reguladora de la actividad de auditoría de cuentas vigente en España. Nuestras responsabilidades de acuerdo con dichas normas se describen más adelante en la sección *Responsabilidades del auditor en relación con la auditoría de las cuentas anuales* de nuestro informe.

Somos independientes de la Sociedad de conformidad con los requerimientos de ética, incluidos los de independencia, que son aplicables a nuestra auditoría de las cuentas anuales en España según lo exigido por la normativa reguladora de la actividad de auditoría de cuentas. En este sentido, no hemos prestado servicios distintos a los de la auditoría de cuentas ni han concurrido



- 2 -

den independentzia arriskuan jarri zezakeen inolako egoerarik.

Lortu dugun ikuskaritza-ebidentziarekin, iritzia emateko oinarri nahikoa eta egokia dugula uste dugu.

Ikuskaritzaren alderdirik garrantzitsuenak

Ikuskaritzaren alderdirik garrantzitsuenak, gure iritzi profesionalaren arabera, egungo urteko kontuen ikuskaritzan hutsegite esanguratsuak egoteko arrisku esanguratsuenak bezala hartutakoak izan dira. Arrisku hauek, gure ikuskaritzaren testuinguruan eta urteko kontuen osotasunean hartu dira kontuan, baita horiei buruzko gure iritzian ere, eta ez dugu arrisku hauei buruzko iritzi bereizirik ematen.

Kontu-ikuskari aldaketa

Hau izan da gure lehen urtea Sozietatearen ikuskaritzan, eta, beraz, ikuskaritza modu efektiboan planifikatu dugula bermatzeko, (i) bilera antolatu dugu aurreko ikuskatzailearekin, haren laneko dokumentuak berraztertze; (ii) Sozietatearen kontabilitate-politikak eta iazko finantza-egoerak ebaluatu ditugu; (iii) Sozietatearen zuzendaritzarekin bilera egin dugu, kontrolaren ingurunea eta haren prozesuak ulertu ditugula ziurtatzeko; eta (iv) aurreko ikuskatzailearen laneko dokumentuak berraztertuta, ikuskaritza-laneko gure lehen urtearen hasieran irekiera-saldoak zenbatekoak ziren jakin dugu. Ondoren, gure ikuskaritza planifikatu dugu, amaierako saldoak jakiteko, lan hori kontuan hartuta.

situaciones o circunstancias que, de acuerdo con lo establecido en la citada normativa reguladora, hayan afectado a la necesaria independencia de modo que se haya visto comprometida.

Consideramos que la evidencia de auditoría que hemos obtenido proporciona una base suficiente y adecuada para nuestra opinión.

Aspectos más relevantes de la auditoría

Los aspectos más relevantes de la auditoría son aquellos que, según nuestro juicio profesional, han sido considerados como los riesgos de incorrección material más significativos en nuestra auditoría de las cuentas anuales del periodo actual. Estos riesgos han sido tratados en el contexto de nuestra auditoría de las cuentas anuales en su conjunto, y en la formación de nuestra opinión sobre éstas, y no expresamos una opinión por separado sobre esos riesgos.

Cambio de auditores

Éste ha sido nuestro primer año como auditores de la Sociedad, por lo que para asegurarnos de que hemos planificado nuestra auditoría de manera efectiva (i) hemos organizado una reunión con el auditor predecesor para revisar sus documentos de trabajo, (ii) hemos realizado la evaluación de las políticas contables de la Sociedad y de los estados financieros del año anterior, (iii) hemos mantenido una reunión con la dirección de la Sociedad para cerciorarnos de que hemos alcanzado un entendimiento del entorno de control de la misma y de sus procesos y (iv) como parte de nuestra revisión de los documentos de trabajo del auditor predecesor, hemos obtenido evidencia de los saldos de apertura al inicio de nuestro primer año como auditores. A continuación, hemos planificado nuestra auditoría para obtener evidencia de los saldos finales teniendo en cuenta este trabajo.



- 3 -

Bestelako gaiak

2020ko abenduaren 31n amaitutako ekitaldiari dagozkion Sozietatearen urteko kontuak beste kontu-ikuskatzaile batek ikuskatu zituen eta aldeko iritzia adierazi zuen 2021eko martxoaren 29an.

Bestelako informazioa: kudeaketa-txostena

Bestelako informazioak 2021 ekitaldiko kudeaketa-txostena soilik biltzen du; berau egitea administratzaileen erantzukizuna da eta ez dago urteko kontuen barne.

Urteko kontuei buruzko gure ikuskaritza-iritziak ez du kudeaketa-txostena kontuan hartzen. Gure erantzukizuna kudeaketa-txostena dela eta, Espainian indarrean dagoen kontuen-ikuskaritzaren araudiaren arabera, hauxe da: kudeaketa-txostena eta urteko kontuak bat datozen aztertzea eta informatzea, aipatutako urteko kontuen ikuskaritzan lortutako sozietatearen ezagupenean oinarrituz, eta baita kudeaketa-txostenaren edukia eta aurkezpena jarraitu beharreko araudiarekin bat datozen ebaluatzea eta informatzea ere. Egindako lanean oinarrituz hutsegite esanguratsurik dagoela ondorioztatzen badugu, horren berri emateko beharra dugu.

Egindako lanean oinarrituz, aurreko paragrafoan deskribatutakoa, kudeaketa-txostenak biltzen duen informazioa 2021 ekitaldiko urteko kontuekin bat dator eta bere edukia eta aurkezpenak aplikagarria den araudia jarraitzen du.

Urteko kontuen inguruan, administratzaileen erantzukizuna

Administratzaileen erantzukizuna da erantsitako urteko kontuak egitea, Sozietatearen ondarearen, egoera finantzarioaren eta emaitzen irudi fidela adieraziz, sozietateari aplikatu behar zaion Espainian indarrean

Otras cuestiones

Las cuentas anuales de la Sociedad correspondientes al ejercicio terminado a 31 de diciembre de 2020 fueron auditadas por otro auditor que expresó una opinión favorable sobre las mismas el 29 de marzo de 2021.

Otra información: Informe de gestión

La otra información comprende exclusivamente el informe de gestión del ejercicio 2021, cuya formulación es responsabilidad de los administradores de la Sociedad y no forma parte integrante de las cuentas anuales.

Nuestra opinión de auditoría sobre las cuentas anuales no cubre el informe de gestión. Nuestra responsabilidad sobre el informe de gestión, de conformidad con lo exigido por la normativa reguladora de la actividad de auditoría de cuentas, consiste en evaluar e informar sobre la concordancia del informe de gestión con las cuentas anuales, a partir del conocimiento de la entidad obtenido en la realización de la auditoría de las citadas cuentas, así como evaluar e informar de si el contenido y presentación del informe de gestión son conformes a la normativa que resulta de aplicación. Si, basándonos en el trabajo que hemos realizado, concluimos que existen incorrecciones materiales, estamos obligados a informar de ello.

Sobre la base del trabajo realizado, según lo descrito en el párrafo anterior, la información que contiene el informe de gestión concuerda con la de las cuentas anuales del ejercicio 2021 y su contenido y presentación son conforme a la normativa que resulta de aplicación.

Responsabilidad de los administradores en relación con las cuentas anuales

Los administradores son responsables de formular las cuentas anuales adjuntas, de forma que expresen la imagen fiel del patrimonio, de la situación financiera y de los resultados de la Sociedad, de conformidad con el marco



- 4 -

dagoen informazio finantzarioaren araudia jarraituz. Baita iruzurrengatik edo errakuntzengatik hutsegite esanguratsurik ez daukaten urteko kontuak prestatzeko beraien ustez egokiena den barne kontrola ere.

Urteko kontuak prestatzean, administratzaileen erantzukizuna da funtzionamenduan dagoen enpresa bezala jarraitzeko Sozietateak duen gaitasuna balioztatzea. Horretarako, dagokionaren arabera, funtzionamenduan dagoen enpresarekin zerikusia duten gaiak adieraziko dituzte funtzionamenduan dagoen enpresaren kontabilitate-printzipioa erabiliz; salbuespena izango da administratzaileek sozietatea likidatzeko edo eragiketak amaitzeko asmoa dutenean, edo beste aukera errealistarik ez dagoenean.

Urteko kontuen ikuskaritzaren inguruan, auditorearen erantzukizunak

Gure helburuak hauek dira: urteko kontuek, osotasunean hartuz, iruzurrengatik edo errakuntzengatik hutsegite esanguratsurik ez duten arrazoizko segurtasuna lortzea eta, gure iritzia barneratzen duen ikuskaritza-txostena igortzea.

Arrazoizko segurtasuna lortzea segurtasun-maila altua da, baina ez du bermatzen Espainian indarrean dagoen kontu-ikuskaritza araudia jarraituz egindako ikuskaritzak existitu daitekeen hutsegite esanguratsu bat beti antzeman dezakeenik. Hutsegiteak iruzurrengatik edo errakuntzengatik sor daitezke, eta materializat hartuko dira, banaka edo batuta, urteko kontuetan oinarrituz erabiltzaileek hartzen dituzten erabaki ekonomikoetan arrazoiki eragiten dutela aurreikusten bada.

Espainian indarrean dagoen kontu-ikuskaritza arautegia jarraituz egindako ikuskaritza lan guztian, eszeptizismoz eta irizpen profesionala aplikatuz jardun dugu. Baita ere:

normativo de información financiera aplicable a la entidad en España, y del control interno que consideren necesario para permitir la preparación de cuentas anuales libres de incorrección material, debida a fraude o error.

En la preparación de las cuentas anuales, los administradores son responsables de la valoración de la capacidad de la Sociedad para continuar como empresa en funcionamiento, revelando, según corresponda, las cuestiones relacionadas con la empresa en funcionamiento y utilizando el principio contable de empresa en funcionamiento excepto si los administradores tienen intención de liquidar la sociedad o de cesar sus operaciones, o bien no exista otra alternativa realista.

Responsabilidades del auditor en relación con la auditoría de las cuentas anuales

Nuestros objetivos son obtener una seguridad razonable de que las cuentas anuales en su conjunto están libres de incorrección material, debida a fraude o error, y emitir un informe de auditoría que contiene nuestra opinión.

Seguridad razonable es un alto grado de seguridad, pero no garantiza que una auditoría realizada de conformidad con la normativa reguladora de la actividad de auditoría de cuentas vigente en España siempre detecte una incorrección material cuando existe. Las incorrecciones pueden deberse a fraude o error y se consideran materiales si, individualmente o de forma agregada, puede preverse razonablemente que influyan en las decisiones económicas que los usuarios toman basándose en las cuentas anuales.

Como parte de una auditoría de conformidad con la normativa reguladora de la actividad de auditoría de cuentas en España, aplicamos nuestro juicio profesional y mantenemos una actitud de escepticismo profesional durante toda la auditoría. También:



- Urteko kontuetan, iruzurrengatik edo errakuntzengatik, hutsegite esanguratsuak egoteko arriskuak identifikatu eta balioztatu egiten ditugu; arrisku horiei erantzuna emateko prozedurak diseinatzen eta aplikatzen ditugu; eta ebidentzia nahikoa eta egokia lortzen dugu gure iritzia emateko oinarria izateko. Iruzurreratik gerta daitekeen hutsegite esanguratsua ez antzemateko arriskua, errakuntzengatik eman daitekeen hutsegite esanguratsua ez antzematekoa baino altuagoa da, izan ere iruzurrak kolusioaren, faltsutzearen, nahita egindako ez-egitearen, nahita egindako adierazpen okerren, edo barne-kontrolaren saihaspenaren ondorioz izan daitezke.
- Ikuskaritzarako garrantzitsua den barne-kontrolaren ezagupena lortzen dugu, egoeraren arabera egokiak diren ikuskaritza-prozedurak diseinatzeko helburuarekin; eta ez, erakundearen barne-kontrolaren eraginkortasunari buruzko iritzia emateko helburuarekin.
- Aplikatutako kontabilitate-politikak egokiak diren balioztatzen dugu; baita kontabilitate-estimazioen arrazoigarritasuna eta administratzaileek emandako informazioa ere.
- Administratzaileek funtzionamenduan dagoen enpresaren kontabilitate-printzipioa egoki erabili duten ondorioztatzen dugu; eta lortutako ikuskaritza-ebidentzian oinarrituz, funtzionamenduan dagoen enpresa bezala jarraitzeko Sozietateak daukan gaitasuna zalantzan jar dezakeen gertaera edo baldintzekin zerikusia duen ziurgabetasun esanguratsurik dagoen edo ez ondorioztatzen dugu. Ziurgabetasun esanguratsua dagoela ondorioztatzen badugu, gure ikuskaritza-txostenean urteko kontuetan honi buruz ematen den informazioari arreta jarri behar diogu edo, emandako informazioa ez bada egokia, iritzi-aldatua eman behar dugu. Gure ondorioak, ikuskaritza-txosteneko datara arte lortutako ikuskaritza-ebidentzian oinarritzen dira. Hala ere, etorkizuneko gertaeren edo baldintzen
- Identificamos y valoramos los riesgos de incorrección material en las cuentas anuales, debida a fraude o error, diseñamos y aplicamos procedimientos de auditoría para responder a dichos riesgos y obtenemos evidencia de auditoría suficiente y adecuada para proporcionar una base para nuestra opinión. El riesgo de no detectar una incorrección material debida a fraude es más elevado que en el caso de una incorrección material debida a error, ya que el fraude puede implicar colusión, falsificación, omisiones deliberadas, manifestaciones intencionadamente erróneas, o la elusión del control interno.
- Obtenemos conocimiento del control interno relevante para la auditoría con el fin de diseñar procedimientos de auditoría que sean adecuados en función de las circunstancias, y no con la finalidad de expresar una opinión sobre la eficacia del control interno de la entidad.
- Evaluamos si las políticas contables aplicadas son adecuadas y la razonabilidad de las estimaciones contables y la correspondiente información revelada por los administradores.
- Concluimos sobre si es adecuada la utilización, por los administradores, del principio contable de empresa en funcionamiento y, basándonos en la evidencia de auditoría obtenida, concluimos sobre si existe o no una incertidumbre material relacionada con hechos o con condiciones que pueden generar dudas significativas sobre la capacidad de la Sociedad para continuar como empresa en funcionamiento. Si concluimos que existe una incertidumbre material, se requiere que llamemos la atención en nuestro informe de auditoría sobre la correspondiente información revelada en las cuentas anuales o, si dichas revelaciones no son adecuadas, que expresemos una opinión modificada. Nuestras conclusiones se basan en la evidencia de auditoría obtenida hasta la fecha de nuestro informe de auditoría. Sin embargo, los hechos o condiciones



- 6 -

ondorioz, Sozietateak funtzionamenduan dagoen enpresa izatez utz dezake.

- Urteko kontuen aurkezpen globala, egitura eta edukia balioztatzen dugu, emandako informazioa barne; baita urteko kontuek transakzioak eta hauen inguruko gertaerak irudi fidela erakusteko moduan jasotzen dituzten ere.

Erakundeko administratzaileekin harremanetan egoten gara, besteak beste, planifikatutako ikuskaritza noiz egin eta zer irismen izango duen jakiteko, ikuskaritzan azaldutako kontu nagusiak aztertzeke, bai eta ikuskaritzan aurkitutako barne kontrolaren edozein gabezia esanguratsuren harira ere.

Erakundeko administratzaileei jakinarazi dizkiegun arrisku esanguratsuen artean, aldi honetako urteko kontuen ikuskaritzan esanguratsuenak izan direnak zehazten ditugu, horietatik baitira garrantzitsuentzat jo ditugunak.

Arrisku horiek gure ikuskaritza-txostenean deskribatzen ditugu, salbu eta legezko edo arauzko xedapenek gai horiek plazaratzea debekatzen badute.

Donostia/San Sebastián, 2022ko martxoaren 28an

futuros pueden ser la causa de que la Sociedad deje de ser una empresa en funcionamiento.

- Evaluamos la presentación global, la estructura y el contenido de las cuentas anuales, incluida la información revelada, y si las cuentas anuales representan las transacciones y hechos subyacentes de un modo que logran expresar la imagen fiel.

Nos comunicamos con los administradores de la entidad en relación con, entre otras cuestiones, el alcance y el momento de realización de la auditoría planificados y los hallazgos significativos de la auditoría, así como cualquier deficiencia significativa del control interno que identificamos en el transcurso de la auditoría.

Entre los riesgos significativos que han sido objeto de comunicación a los administradores de la entidad, determinamos los que han sido de la mayor significatividad en la auditoría de las cuentas anuales del periodo actual y que son, en consecuencia, los riesgos considerados más significativos.

Describimos esos riesgos en nuestro informe de auditoría salvo que las disposiciones legales o reglamentarias prohíban revelar públicamente la cuestión.

Donostia/San Sebastián, a 28 de marzo de 2022

Betean Auditoría, S.L.P.

(ROACean S-1.354 zenbakiz inskribatutako sozietatea/
Sociedad inscrita en el ROAC con el nº S-1.354)

José Ignacio Miguel Salvador
(ROACean 11.305 zenbakiz inskribatuta/
Inscrito en el ROAC con el nº 11.305)



AGUAS DEL AÑARBE-AÑARBEKO URAK, S.A.

**2021EKO ABENDUAREN 31KO URTEKO KONTUAK
KUDEAKETA TXOSTENAREKIN BATERA**

**CUENTAS ANUALES AL 31 DE DICIEMBRE DE 2021
JUNTO CON EL INFORME DE GESTIÓN**

AGUAS DEL AÑARBE - AÑARBEKO URAK, S.A.

Balance a 31 de diciembre de 2021

(Importes en €)

ACTIVO	Notas	2021	2020
A. ACTIVO NO CORRIENTE		199.048.438	202.534.232
I. Inmovilizado intangible	5	1.705.994	1.770.065
1. Desarrollo	5	280.515	313.387
2. Concesiones	5	1.392.605	1.387.839
5. Aplicaciones informáticas	5	32.874	68.839
II. Inmovilizado material	6	193.697.378	197.119.101
1. Terrenos y construcciones	6	27.738.372	28.469.437
2. Instalaciones técnicas, y otro inmovilizado material	6	160.350.533	162.848.436
3. Inmovilizado en curso y anticipos	6	5.608.473	5.801.228
IV. Inversiones en empresas del grupo y asociadas a L/P		3.645.066	3.645.066
1. Instrumentos de patrimonio		3.645.066	3.645.066
B. ACTIVO CORRIENTE		9.217.720	8.445.815
II. Existencias		76.603	89.033
2. Materias primas y otros aprovisionamientos		76.603	89.033
III. Deudores comerciales y otras cuentas a cobrar		4.257.783	4.012.341
1. Clientes por ventas y prestaciones de servicios	7	3.789.030	3.714.524
2. Clientes, empresas del grupo y asociadas	7,12	288.462	59.453
3. Deudores varios	7	105.159	185.690
5. Activos por impuesto corriente		3.551	936
6. Otros créditos con las Administraciones Públicas	11	71.581	51.738
V. Inversiones financieras a C/P		25.592	30.678
5. Otros activos financieros		25.592	30.678
VI. Periodificaciones a C/P		135.151	134.937
VII. Efectivo y otros activos líquidos equivalentes		4.722.591	4.178.826
1. Tesorería		4.722.591	4.178.826
TOTAL ACTIVO		208.266.158	210.980.047
PATRIMONIO NETO Y PASIVO			
A. PATRIMONIO NETO		200.081.519	204.475.552
A.1 Fondos propios	8	86.470.557	85.949.399
I. Capital	8	3.649.000	3.649.000
1. Capital escriturado	8	3.649.000	3.649.000
III. Reservas		82.300.399	79.686.371
1. Legal y estatutarias	8	729.800	729.800
2. Otras reservas	8	81.570.599	78.956.571
VII. Resultado del ejercicio	3,8	521.158	2.614.028
A.3 Subvenciones, donaciones y legados recibidos	9	113.610.962	118.526.153
B. PASIVO NO CORRIENTE		1.535.660	628.306
II. Deudas a L/P	10	1.535.660	628.306
2. Deudas con entidades de crédito	10	1.535.660	628.306
C. PASIVO CORRIENTE		6.648.979	5.876.189
II. Provisiones a C/P		61.584	61.584
III. Deudas a C/P		1.781.332	2.052.016
2. Deudas con entidades de crédito	10	319.560	397.332
5. Otros pasivos financieros		1.461.772	1.654.684
V. Acreedores comerciales y otras cuentas a pagar		4.806.063	3.762.589
1. Proveedores	10	1.636.277	669.487
2. Proveedores, empresas del grupo y asociadas	10	1.058.025	121.295
3. Acreedores varios	10	1.811.721	2.698.239
4. Personal (remuneraciones pendientes de pago)	10,12	17.616	-
6. Otras deudas con las Administraciones Públicas	11	282.424	273.568
TOTAL PATRIMONIO NETO Y PASIVO		208.266.158	210.980.047

Donostia / San Sebastián, a 25 de Marzo de 2022

Las Notas 1 a 15 incluidas en la memoria adjunta forman parte integrante del balance al 31 de diciembre de 2021.

Miren Jaione Hervás Sáez de Arregui	Agustín Valdivia Calvo	Nahari Oierim Sorra
Jon Anbixordoki Rekondo	Aitziber San Román Abete	Miguel Ángel Díez Bustos
Andrea Palomares Piñeiro	Jexux Leonet Elizegi	José Manuel Ferradás Ereijó

AGUAS DEL AÑARBE - AÑARBEKO URAK, S.A.

Cuenta de Pérdidas y Ganancias correspondiente al ejercicio anual terminado
el 31 de diciembre de 2021

(Importes en €)

	Notas	2021	2020
A) OPERACIONES CONTINUADAS			
1. Importe neto de la cifra de negocios		19.011.411	19.075.924
a) Ventas		237.279	144.876
b) Prestaciones de servicios	12 b)	18.774.132	18.931.048
4. Aprovisionamientos	12 d)	(6.985.148)	(6.858.740)
b) Consumo de materias primas y otras materias consumibles		(1.752.219)	(1.994.987)
c) Trabajos realizados por otras empresas		(5.232.929)	(4.863.753)
5. Otros ingresos de explotación	12 c)	439.496	415.507
a) Ingresos accesorios y otros de gestión corriente		438.783	413.252
b) Subvenciones de explotación incorporadas al resultado del ejercicio		713	2.255
6. Gastos de personal		(2.392.313)	(2.310.102)
a) Sueldos, salarios y asimilados		(1.891.936)	(1.823.245)
b) Cargas sociales	12 e)	(500.377)	(486.857)
7. Otros gastos de explotación		(6.218.581)	(4.936.152)
a) Servicios exteriores	12 f)	(5.960.246)	(4.674.862)
b) Tributos		(258.335)	(261.290)
8. Amortización del inmovilizado	5 y 6	(8.779.317)	(9.074.512)
9. Imputación de subvenciones de inmovilizado no financiero y otras	9	5.277.879	5.762.535
11. Deterioro y resultado por enajenaciones del inmovilizado		(323.674)	75.000
b) Resultados por enajenaciones y otras		(323.674)	75.000
12. Otros resultados			(20.500)
b) Ingresos excepcionales		-	(20.500)
A.1) RESULTADO DE EXPLOTACIÓN		29.753	2.128.960
13. Ingresos financieros		500.011	500.088
a) De participaciones en instrumentos de patrimonio		500.000	500.000
a1) En empresas del grupo y asociadas		500.000	500.000
b) De valores negociables y otros instrumentos financieros		11	88
b2) De terceros		11	88
14. Gastos financieros		(4.778)	(7.201)
b) Por deudas con terceros		(4.778)	(7.201)
A.2) RESULTADO FINANCIERO		495.233	492.887
A.3) RESULTADO ANTES DE IMPUESTOS		524.986	2.621.847
18. Impuesto sobre beneficios		(3.828)	(7.819)
A.4) RESULTADO DEL EJERCICIO PROCEDENTE DE OPERACIONES CONTINUADAS		521.158	2.614.028
A.5) RESULTADO DEL EJERCICIO		521.158	2.614.028

Donostia / San Sebastián, a 25 de Marzo de 2022

Las Notas 1 a 15 incluidas en la memoria adjunta forman parte integrante de la cuenta de pérdidas y ganancias del ejercicio 2021.

Miren Jaione Hervás Sáez de Arregui

Jon Antxordoki Reñondo

Andrea Palomares Piñero

Agustín Valdivia Calvo

Aitziber San Román Abete

Jexux Leonel Elizegi

Nahikari Olermin Soroa

Miguel Ángel Díez Bustos

José Manuel Ferradas Frajo


AGUAS DEL AÑARBE - AÑARBEKO URAK, S.A.

Estado de Cambios en el Patrimonio Neto correspondiente al ejercicio terminado
el 31 de diciembre de 2021
(Importes en €)

**A) ESTADO DE INGRESOS Y GASTOS RECONOCIDOS CORRESPONDIENTE AL EJERCICIO TERMINADO
EL 31 DE DICIEMBRE DE 2021**

	Notas	2021	2020
A) Resultado de la cuenta de pérdidas y ganancias		521.158	2.614.028
Ingresos y gastos imputados directamente al patrimonio neto			
III. Subvenciones, donaciones y legados recibidos	9	362.688	1.000.000
B) Total ingresos y gastos imputados directamente al patrimonio neto		362.688	1.000.000
Transferencias a la cuenta de pérdidas y ganancias			
VIII. Subvenciones, donaciones y legados recibidos	9	(5.277.879)	(5.762.535)
C) Total transferencias a la cuenta de pérdidas y ganancias		(5.277.879)	(5.762.535)
TOTAL INGRESOS Y GASTOS RECONOCIDOS		(4.394.033)	(2.148.507)

**B) ESTADO TOTAL DE CAMBIOS EN EL PATRIMONIO NETO CORRESPONDIENTE AL EJERCICIO TERMINADO
EL 31 DE DICIEMBRE DE 2021**

	Capital Escriturado	Reservas	Resultado del ejercicio	Subvenciones donaciones y legados recibidos	Total
A) SALDO, FINAL DEL AÑO 2019	3.649.000	77.290.859	2.395.512	123.288.688	206.624.059
B) SALDO AJUSTADO, INICIO DEL AÑO 2020	3.649.000	77.290.859	2.395.512	123.288.688	206.624.059
I. Total ingresos y gastos reconocidos	-	-	2.614.028	(4.762.535)	(2.148.507)
III. Otras variaciones del patrimonio neto	-	2.395.512	(2.395.512)	-	-
C) SALDO, FINAL DEL AÑO 2020	3.649.000	79.686.371	2.614.028	118.526.153	204.475.552
D) SALDO AJUSTADO, INICIO DEL AÑO 2021	3.649.000	79.686.371	2.614.028	118.526.153	204.475.552
I. Total ingresos y gastos reconocidos	-	-	521.158	(4.915.191)	(4.394.033)
III. Otras variaciones del patrimonio neto	-	2.614.028	(2.614.028)	-	-
E) SALDO, FINAL DEL AÑO 2021	3.649.000	82.300.399	521.158	113.610.962	200.081.519

Donostia / San Sebastián, a 25 de Marzo de 2022

Las Notas 1 a 15 incluidas en la memoria adjunta forman parte integrante del estado de cambios del patrimonio neto del ejercicio 2021.

Miren Jaione Hervás Sáez de Arregui	Agustín Valdivia Calvo	Nahikari Otermin Soroa
Jon Antxordoki Repondo	Aitziber San Román Abete	Miguel Ángel Díez Bustos
Andrea Palomas Piñeiro	Jexux Leonet Elizégi	Jose Manuel Ferradás Freijó

AGUAS DEL AÑARBE - AÑARBEKO URAK, S.A.

Estado de Flujos de Efectivo correspondiente al ejercicio terminado

el 31 de diciembre de 2021

(Importes en €)

	Notas	2021	2020
A) FLUJOS DE EFECTIVO DE LAS ACTIVIDADES DE EXPLOTACIÓN			
1. Resultado del ejercicio antes de impuestos		524.986	2.621.847
2. Ajustes del resultado		3.329.879	2.759.528
a) Amortización del inmovilizado (+)	5 y 6	8.779.317	9.074.512
c) Variación de provisiones (+/-)		-	15.438
d) Imputación de subvenciones (-)	9	(5.277.879)	(5.762.535)
e) Resultados por bajas y enajenaciones del inmovilizado (+/-)		323.674	(75.000)
g) Ingresos financieros (-)		(500.011)	(500.088)
h) Gastos financieros (+)		4.778	7.201
3. Cambios en el capital corriente		643.814	(391.067)
a) Existencias (+/-)		12.430	(14.991)
b) Deudores y otras cuentas a cobrar (+/-)	7	(224.050)	563.984
c) Otros activos corrientes (+/-)		4.872	(146.945)
d) Acreedores y otras cuentas a pagar (+/-)	10	1.043.474	(793.115)
e) Otros pasivos corrientes (+/-)		(192.912)	-
4. Otros flujos de efectivo de las actividades de explotación		496.813	494.187
a) Pagos de intereses (-)		(4.778)	(7.201)
b) Cobros de dividendos (+)		500.000	500.000
c) Cobros de intereses (+)		11	88
d) Cobros (pagos) por impuesto sobre beneficios (+/-)		1.580	1.300
5. Flujos de efectivo de las actividades de explotación		4.995.492	5.484.495
B) FLUJOS DE EFECTIVO DE LAS ACTIVIDADES DE INVERSIÓN			
6. Pagos por inversiones (-)		(5.645.364)	(6.181.841)
b) Inmovilizado intangible	5	-	(21.359)
c) Inmovilizado material	6	(5.645.364)	(6.160.482)
7. Cobros por desinversiones (+)		1.367	75.000
c) Inmovilizado material	6	1.367	75.000
8. Flujos de efectivo de las actividades de inversión		(5.643.997)	(6.106.841)
C) FLUJOS DE EFECTIVO DE LAS ACTIVIDADES DE FINANCIACIÓN			
9. Cobros y pagos por instrumentos de patrimonio		362.688	1.000.000
e) Subvenciones, donaciones y legados recibidos (+)	9	362.688	1.000.000
10. Cobros y pagos por instrumentos de pasivo financiero		829.582	(454.884)
a) Emisión			
2. Deudas con entidades de crédito (+)	10	1.226.942	-
4. Otras deudas (+)		-	22.042
b) Devolución y amortización de			
2. Deudas con entidades de crédito (-)	10	(397.360)	(476.926)
12. Flujos de efectivo de las actividades de financiación		1.192.270	545.116
D) EFECTO DE LAS VARIACIONES DE LOS TIPOS DE CAMBIO			
E) AUMENTO/ DISMINUCIÓN NETA DEL EFECTIVO O EQUIVALENTES			
		543.765	(77.230)
Efectivo o equivalentes a comienzo del ejercicio		4.178.826	4.256.056
Efectivo o equivalentes al final del ejercicio		4.722.591	4.178.826

Donostia / San Sebastián, a 25 de Marzo de 2022

Las Notas 1 a 15 incluidas en la memoria adjunta forman parte integrante del estado de flujos de efectivo del ejercicio 2021.

Miren Jaione Hervás Sáez de Arregui	Agustín Valdivia Calvo	Nahikari Oteiza Sorra
Jon Antzondoki Reñondo	Aitziber San Román Abete	Miguel Ángel Díez Bustos
Andrea Palomares Pimero	Jexux Leonet Elizegi	José Manuel Ferradás Freijó

AGUAS DEL AÑARBE - AÑARBEKO URAK, S.A.

MEMORIA CORRESPONDIENTE AL EJERCICIO ANUAL

TERMINADO EL 31 DE DICIEMBRE DE 2021

(1) Actividad de la Sociedad

La Sociedad se constituyó el 15 de septiembre de 1995, comenzando sus operaciones el 1 de enero de 1996, siendo su objeto social el aprovechamiento de las concesiones de aguas que se efectúen a favor de la Mancomunidad Municipal de Aguas del Embalse del Río Añarbe (en adelante, Mancomunidad) o que sean cedidas por los Ayuntamientos integrantes de la misma, la conservación y explotación del embalse del río Añarbe, la prestación de los servicios de abastecimiento y saneamiento de aguas, así como el asesoramiento técnico a los Ayuntamientos miembros de la Mancomunidad y demás atribuciones relacionadas con la prestación de todos los servicios integrantes de la gestión del ciclo integral del agua.

Para la realización de dicho objeto social, le fueron adscritos por parte de la citada Mancomunidad todos sus bienes de dominio público, confiriéndole derecho de uso sobre los mismos, sin exigencia de contraprestación alguna.

Al 31 de diciembre de 2021 los servicios relacionados con la gestión del ciclo integral del agua son prestados por la Sociedad en red primaria y por los Ayuntamientos miembros en red secundaria.

La actividad actual de la empresa coincide con su objeto social.

El domicilio social de la Sociedad se encuentra en Donostia / San Sebastián, Paseo de Errotaburu, 1 6º.

La Sociedad pertenece, de acuerdo con el artículo 42 del Código de Comercio, a un grupo de sociedades, del que además es la dominante.

En este sentido y de acuerdo con el artículo 43 del Código de Comercio, la Sociedad como sociedad dominante del grupo no está obligada a formular la consolidación de cuentas al no sobrepasar, en sus últimas cuentas anuales, dos de los límites señalados en el Texto Refundido de la Ley de Sociedades de Capital para la formulación de cuentas de pérdidas y ganancias abreviada.

Miren Jabino Hernández Sáez de Arregui

Joni Antxonoki Rekondo

Andrea Patricia Páez

Agustín Valdivia Calvo

Aitziber San Roman Abete

Jesús Leonet Elizegi

Nahikari Oteiza

Miguel Ángel Díez Bustos

José Manuel Ferradás Frajo

(2) Bases de Presentación de las Cuentas Anuales

a) Imagen fiel-

Las cuentas anuales del ejercicio 2021 adjuntas han sido formuladas por el Consejo de Administración a partir de los registros contables de la Sociedad a 31 de diciembre de 2021 y en ellas se han aplicado los principios contables y criterios de valoración recogidos en el Real Decreto 1514/2007, por el que se aprueba el Plan General de Contabilidad, y las modificaciones aplicadas a éste mediante Real Decreto 1159/2010, y el resto de disposiciones legales vigentes en materia contable, y muestran la imagen fiel del patrimonio, de la situación financiera y de los resultados de la Sociedad, así como la veracidad de los flujos incorporados en el estado de flujos de efectivo.

Las cuentas anuales correspondientes al ejercicio anual terminado el 31 de diciembre de 2020 fueron aprobadas por la Junta General de la Sociedad el 7 de mayo de 2021.

Aun cuando las cuentas anuales correspondientes al ejercicio 2021 están pendientes de aprobación por parte de la Junta General de Accionistas, los Administradores de la Sociedad no esperan que se produzcan modificaciones de importancia en las mismas como consecuencia de dicha aprobación.

b) Efectos de la primera aplicación de la modificación del PGC 2021-

Durante el ejercicio anual 2021 han entrado en vigor nuevas normas contables que han sido tenidas en cuenta en la elaboración de las presentes cuentas anuales; y que no han supuesto un cambio de políticas contables para la sociedad.

Estos son los principales impactos de los cambios por primera aplicación de las modificaciones de las normas contables del PGC 2007 de aplicación obligatoria en el ejercicio que comenzó el 1 de enero de 2021:

Norma 9ª Instrumentos financieros y coberturas contables

No ha habido un impacto significativo en la clasificación y valoración de los Instrumentos Financieros, ni en el patrimonio neto como consecuencia de los nuevos criterios:

- La conciliación a 1 de enero de 2021 de cada clase de activos y pasivos financieros en el que se contempla la categoría de valoración inicial y el importe en libros determinado de acuerdo con la anterior normativa, así como la nueva categoría de valoración y el importe en libros determinados de acuerdo con los nuevos criterios:

Miren Jaione Heriz Sáez de Arregui

Jon Antonio Rikorio

Andrea Pakin / Sr. Pinero

Agustín Valdivia Calvo

Aiziber San Rómán Abete

Jesus Leonel Elizegi

Nahikari Oterma Sison

Miguel Angel Diez Bustos

Jose Manuel Ferrerías Irujo

a) Activos Financieros Corto plazo

Reclasificado de:		Reclasificado a:
Epígrafe	Saldos a 1 de enero de 2021 (en €)	Activos financieros a coste (en €)
Inversión en el patrimonio de empresas del grupo	3.645.066	3.645.066

b) Activos Financieros Corto plazo

Reclasificado de:		Reclasificado a:
Epígrafe	Saldos a 1 de enero de 2021 (en €)	Activos financieros a coste amortizado (en €)
Préstamos y partidas a cobrar	3.959.667	3.959.667

c) Pasivos Financieros Largo plazo

Reclasificado de:		Reclasificado a:
Epígrafe	Saldos a 1 de enero de 2021 (en €)	Pasivos financieros a coste amortizado (en €)
Débitos y partidas a pagar	628.306	628.306

d) Pasivos Financieros Corto plazo

Reclasificado de:		Reclasificado a:
Epígrafe	Saldos a 1 de enero de 2021 (en €)	Pasivos financieros a coste amortizado (en €)
Débitos y partidas a pagar	5.487.915	5.487.915

La primera aplicación se ha realizado de forma retroactiva y la Sociedad ha optado por no reexpresar la información comparativa.

Miriam Julián Herrero Sáiz de Arana

José Encarnación Esteban

Andrés Palomares Piñero

Agustín Valdivia Cabre

Aitziber San Román Abete

José Luis León del Eizotzi

Nahikari Oterren Sanja

Miguel Ángel Díez Buitos

José Manuel Fernández Franco

Norma 14ª Ingresos por ventas y prestaciones de servicios

Tal y como se menciona en la nota 4.m los ingresos ordinarios se reconocen en función del importe que se espera recibir del cliente cuando se produce la transferencia del control de un bien o servicio al cliente. La transferencia de control se puede producir en un momento en el tiempo o a lo largo del tiempo. Cuando un mismo contrato incluya más de una obligación de cumplimiento para con el cliente, el ingreso se reconocerá en base a los precios de venta independiente relativos de las distintas obligaciones de cumplimiento. Para ello se introduce un enfoque de reconocimiento basado en cinco pasos.

La sociedad reconoce ingresos principalmente por la prestación de los servicios de abastecimiento y saneamiento de aguas, así como el asesoramiento técnico a los Ayuntamientos miembros de la Mancomunidad del Añarbe. La Dirección considera que esta norma no tiene impacto en el resultado de la Sociedad para los contratos con clientes en los que generalmente existe una única obligación contractual, por lo que, en la primera aplicación de estos nuevos criterios, no se han visto afectadas partidas de los estados financieros respecto a la norma aplicable al cierre del ejercicio anterior.

c) Principios contables-

Para la elaboración de las cuentas anuales del ejercicio 2021 se ha seguido el marco normativo de información financiera que resulta de aplicación y, especialmente, se han seguido las normas de registro y valoración descritas en la Nota 4. Los Administradores han formulado estas cuentas anuales teniendo en consideración la totalidad de los principios y normas contables de aplicación obligatoria que tienen un efecto significativo en dichas cuentas anuales. No existe ningún principio contable que, siendo obligatorio, haya dejado de aplicarse en la elaboración de estas cuentas anuales. Asimismo, no se han aplicado principios contables no obligatorios.

d) Aspectos críticos de la valoración y estimaciones realizadas-

La Sociedad ha elaborado las cuentas anuales del ejercicio 2021 bajo el principio de empresa en funcionamiento, habiendo tenido en consideración tanto la situación actual de la COVID-19 como de la crisis energética, así como sus posibles efectos en la economía en general y en la empresa en particular.

En las cuentas anuales adjuntas se han utilizado ocasionalmente estimaciones realizadas por los Administradores de la Sociedad para valorar algunos de los activos, pasivos, ingresos, gastos y compromisos que figuran registrados en ellas.

A pesar de que estas estimaciones se han realizado en función de la mejor información disponible al 31 de diciembre de 2021 y 2020 sobre los hechos analizados, es posible que acontecimientos que puedan tener lugar en el futuro

Nirón Jaione Heras Sáez de Arregui

José Antonio Echeburua

Andrés Patonjara Pinedo

Agustín Valdivia Calvo

Atxibet San Román Abela

Jesús Legido Elizaga

Natilikari Otamendi Sorio

Miguel Ángel Díez Bustos

José Manuel Ferradás Freijo

obliguen a modificarlas (al alza o a la baja) en próximos ejercicios, lo que se haría, de forma prospectiva reconociendo los efectos del cambio de estimación en la correspondiente cuenta de pérdidas y ganancias.

e) Comparación de la información-

Las cuentas anuales presentan a efectos comparativos, con cada una de las partidas del balance, de la cuenta de pérdidas y ganancias, del estado de cambios en el patrimonio neto y del estado de flujos de efectivo, además de las cifras del ejercicio 2021, las correspondientes al ejercicio anterior. Asimismo, la información contenida en esta memoria referida al ejercicio 2021 se presenta, a efectos comparativos con la información del ejercicio 2020.

La comparación entre los ejercicios 2021 y 2020 se debe efectuar considerando la circunstancia expuesta en la Nota 2.b.

f) Cambios en criterios contables, errores y estimaciones contables-

Durante el ejercicio 2021 no se han producido cambios significativos de criterios contables respecto a los criterios aplicados en el ejercicio anterior.

(3) Aplicación de Resultados

La propuesta de distribución del resultado del ejercicio 2021 que los Administradores propondrán a la Junta General de Accionistas para su aprobación es la siguiente:

Concepto	Importes (en €)
	2021
Resultado del ejercicio, según la cuenta de pérdidas y ganancias adjunta	521.158
Distributable a:	
Reserva voluntaria	521.158
Total	521.158

(4) Normas de Registro y Valoración

Las principales normas de registro y valoración utilizadas por la Sociedad en la elaboración de sus cuentas anuales para el ejercicio anual terminado el 31 de diciembre de 2021, de acuerdo con las establecidas en el Plan General de Contabilidad, han sido las siguientes:

Miren Jaione Hervás Díez de Arregui

Jon Antzordoki Rekondo

Andrea Palomares Pineiro

Agustín Valdivia Calvo

Aitziber San Román Abete

Jéxus Leonel Elizegi

Nahikari Oteiza Gorra

Miguel Ángel Díez Bernal

José Manuel Ferradás Peña

a) Inmovilizado intangible-

El inmovilizado intangible se reconoce inicialmente por su coste de adquisición y, posteriormente, se valora a su coste, minorado por la correspondiente amortización acumulada (calculada en función de su vida útil) y por las pérdidas por deterioro que, en su caso, haya experimentado. Los activos intangibles con vida útil indefinida no se amortizan, pero se someten, al menos una vez al año, al test de deterioro.

La Sociedad reconoce contablemente cualquier pérdida que haya podido producirse en el valor registrado de estos activos con origen en su deterioro, utilizándose como contrapartida el epígrafe "Deterioro y resultado por enajenaciones del inmovilizado" de la cuenta de pérdidas y ganancias.

En este ejercicio no se han reconocido pérdidas netas por deterioro derivadas de estos activos intangibles.

b) Inmovilizado material-

El inmovilizado material aportado por la Mancomunidad del Añarbe en la ampliación de capital realizada en el ejercicio 1996 se halla registrado por los valores resultantes de la tasación pericial efectuada.

Por otra parte, el inmovilizado propiedad de la Mancomunidad cuyo derecho de uso ha sido cedido a la Sociedad se registra por su valor venal (Notas 5 y 6).

El restante inmovilizado material se halla valorado a su coste de adquisición, neto de su correspondiente amortización acumulada y de las pérdidas por deterioro que haya experimentado. Adicionalmente al precio pagado por la adquisición de cada elemento, el coste también incluiría los gastos financieros devengados durante el periodo de construcción que fueran directamente atribuibles a la adquisición o fabricación del activo siempre que requirieran un periodo de tiempo superior a un año para estar en condiciones de uso. Durante el ejercicio no se han activado importes por este concepto.

Las sustituciones o renovaciones de elementos completos, los costes de ampliación, modernización o mejora que aumentan la vida útil del bien objeto, su productividad, o su capacidad económica, se contabilizan como mayor importe del inmovilizado material o de la inversión inmobiliaria, con el consiguiente retiro contable de los elementos sustituidos o renovados.

Los gastos periódicos de mantenimiento, conservación y reparación se imputan a resultados, siguiendo el principio del devengo, como coste del ejercicio en que se incurren.

Miren Jakiña Horvath, Presidente Añarbe

Jan Antxon Barakaldo

Andrea Palomares Páez

Agustín Valdivia Calvo

Aitziber San Román Abete

Jesús Leonor Elizegi

Nahikari Oberrain Soriano

Miguel Ángel Díez Bustos

José Manuel Ferradas Freijo

La amortización se calcula, aplicando el método lineal, sobre el coste de adquisición de los activos menos su valor residual. Las dotaciones anuales en concepto de amortización de los activos materiales se realizan con contrapartida en la cuenta de pérdidas y ganancias y, básicamente, equivalen a los porcentajes de amortización determinados en función de los años de la vida útil estimada, como promedio, de los diferentes elementos, de acuerdo con el siguiente detalle:

Concepto	Años
Construcciones	20 - 50
Utillaje	5 - 10
Mobiliario	10
Equipo para proceso de información	4
Elementos de transporte	5

La amortización de los bienes adscritos a la Sociedad se realiza mediante la aplicación de los porcentajes anuales derivados de los años de vida útil estimada de los bienes sobre los que se ostenta el derecho, que se indican a continuación:

Concepto	Años
Red de saneamiento	33
Depósitos	50
Embalses	50
Red de distribución	50
Otros	8 - 10

La amortización de los elementos que se adicionan al inmovilizado comienza a registrarse desde la fecha de su entrada en funcionamiento.

Los Administradores de la Sociedad consideran que el valor contable de los activos no supera el valor recuperable de los mismos.

El beneficio o pérdida resultante de la enajenación o el retiro de un activo se calcula como la diferencia entre el beneficio de la venta y el importe en libros del activo, y se reconoce en la cuenta de pérdidas y ganancias.

c) Pérdidas por deterioro del valor de los activos no financieros-

Los activos se someten a pruebas de pérdidas por deterioro siempre que algún suceso o cambio en las circunstancias indique que el valor contable puede no

Miriam Jaóna Hervás Sáez de Arzobu
 Juan Antsoitola (Ekoand)
 Andrea Prieto (Ekoand)

Agustín Valdivia Calvo
 Alziber San Román Abelo
 Jesus Leonel Elizegi

Nahikari Oteiza Sáenz
 Miguel Ángel Díez Bustos
 José Manuel Ferradás Freijo

ser recuperable. Se reconoce una pérdida por deterioro por el exceso del valor contable del activo sobre su importe recuperable, entendido éste como el valor razonable del activo menos los costes de venta o el valor en uso, el mayor de los dos.

Las pérdidas por deterioro reconocidas en un activo en ejercicios anteriores son revertidas cuando se produce un cambio en las estimaciones sobre su importe recuperable, aumentando el valor del activo con el límite del valor en libros que el activo hubiera tenido de no haberse realizado la corrección.

Durante el ejercicio, la Sociedad no ha registrado ningún importe en concepto de deterioro del valor de los activos.

d) Instrumentos financieros-

La Sociedad tiene registrados en el capítulo de instrumentos financieros, aquellos contratos que dan lugar a un activo financiero en una empresa y, simultáneamente, a un pasivo financiero o a un instrumento de patrimonio en otra empresa. Por tanto, la presente norma resulta de aplicación a los siguientes instrumentos financieros:

Activos financieros:

- Efectivo y otros activos líquidos equivalentes.
- Créditos por operaciones comerciales: clientes y deudores varios;
- Créditos a terceros: tales como los préstamos y créditos financieros concedidos, incluidos los surgidos de la venta de activos no corrientes;
- Otros activos financieros: tales como depósitos en entidades de crédito, anticipos y créditos al personal, fianzas y depósitos constituidos, dividendos a cobrar y desembolsos exigidos sobre instrumentos de patrimonio propio.

Pasivos financieros:

- Débitos por operaciones comerciales: proveedores y acreedores varios;
- Deudas con entidades de crédito;
- Otros pasivos financieros: deudas con terceros, tales como los préstamos y créditos financieros recibidos de personas o empresas que no sean entidades de crédito incluidos los surgidos en la compra de activos no corrientes, fianzas y depósitos recibidos y desembolsos exigidos por terceros sobre participaciones.

Instrumentos de patrimonio propio: todos los instrumentos financieros que se incluyen dentro de los fondos propios, tal como las acciones ordinarias emitidas o participaciones en el capital social.

Miren Idoñe Hervás Sáenz de Aizpuru

Jon Ander Etxepare

Andrea Palomares Pinero

Agustín Valdivia Caño

Aitziber San Román Abete

Jesús Leonel Elizegi

Nahikari Otergin Sorza

Miguel Ángel Díez Bustos

José Manuel Ferradas Frajo

d.1 Activos financieros

d.1.1 Clasificación y valoración-

Los activos financieros que posee la Sociedad se corresponden con las siguientes categorías:

Activos financieros a coste amortizado: Un activo financiero se incluye en esta categoría, incluso cuando esté admitido a negociación en un mercado organizado, si la empresa mantiene la inversión con el objetivo de percibir los flujos de efectivo derivados de la ejecución del contrato, y las condiciones contractuales del activo financiero dan lugar, en fechas especificadas, a flujos de efectivo que son únicamente cobros de principal e intereses sobre el importe del principal pendiente. Los flujos de efectivo contractuales que son únicamente cobros de principal e interés sobre el importe del principal pendiente son inherentes a un acuerdo que tiene la naturaleza de préstamo ordinario o común, sin perjuicio de que la operación se acuerde a un tipo de interés cero o por debajo de mercado. Con carácter general, se incluyen en esta categoría los créditos por operaciones comerciales (aquellos activos financieros que se originan en la venta de bienes y la prestación de servicios por operaciones de tráfico de la empresa con cobro aplazado), y los créditos por operaciones no comerciales aquellos activos financieros que, no siendo instrumentos de patrimonio ni derivados, no tienen origen comercial y cuyos cobros son de cuantía determinada o determinable, que proceden de operaciones de préstamo o crédito concedidos por la empresa). Es decir, dentro de esta categoría estarían los préstamos y cuentas a cobrar, así como aquellos valores representativos de deuda, con una fecha de vencimiento fijada, cobros de cuantía determinada o determinable, que se negocien en un mercado activo y que la Sociedad tiene intención y capacidad de conservar hasta su vencimiento.

Valoración inicial: Inicialmente se valoran por su valor razonable, más los costes de transacción que les sean directamente atribuibles. No obstante, los créditos por operaciones comerciales con vencimiento no superior a un año y que no tienen un tipo de interés contractual explícito, así como los créditos al personal, los dividendos a cobrar y los desembolsos exigidos sobre instrumentos de patrimonio, cuyo importe se espera recibir en el corto plazo, se podrán valorar por su valor nominal cuando el efecto de no actualizar los flujos de efectivo no sea significativo.

Valoración posterior: se hace a coste amortizado y los intereses devengados se contabilizan en la cuenta de pérdidas y ganancias, aplicando el método del tipo de interés efectivo.

No obstante, los créditos con vencimiento no superior a un año que, de acuerdo con lo dispuesto en el apartado anterior, se valoren inicialmente por

Miriam Josebe Hervas

Jon Ant

Andrea Palomares Piñero

Agustin Valdivia Galvo

Aitzabel Soro Romari Abete

Josux Etxonet Elzuegi

Nahikari Etxerri

Miguel Angel Diez Bustos

Jose Manuel Fernandez Freijo

su valor nominal, continuarán valorándose por dicho importe, salvo que se hubieran deteriorado.

Cuando los flujos de efectivo contractuales de un activo financiero se modifican debido a las dificultades financieras del emisor, la empresa analizará si procede contabilizar una pérdida por deterioro de valor.

Deterioro: La Sociedad registra los correspondientes deterioros por la diferencia existente entre el importe a recuperar de las cuentas por cobrar y el valor en libros por el que se encuentran registradas.

Al menos al cierre del ejercicio, se efectúan las correcciones valorativas necesarias siempre que existe evidencia objetiva de que el valor de un activo financiero incluido en esta categoría, o de un grupo de activos financieros con similares características de riesgo valorados colectivamente, se ha deteriorado como resultado de uno o más eventos que hayan ocurrido después de su reconocimiento inicial y que ocasionen una reducción o retraso en los flujos de efectivo estimados futuros, que pueden venir motivados por la insolvencia del deudor.

La pérdida por deterioro del valor de estos activos financieros es la diferencia entre su valor en libros y el valor actual de los flujos de efectivo futuros, incluidos, en su caso, los procedentes de la ejecución de las garantías reales y personales, que se estima van a generar, descontados al tipo de interés efectivo calculado en el momento de su reconocimiento inicial.

Las correcciones de valor por deterioro, así como su reversión cuando el importe de dicha pérdida disminuyese por causas relacionadas con un evento posterior, se reconocen como un gasto o un ingreso, respectivamente, en la cuenta de pérdidas y ganancias. La reversión del deterioro tiene como límite el valor en libros del activo que estaría reconocido en la fecha de reversión si no se hubiese registrado el deterioro del valor.

d.1.2 Reclasificación de activos financieros-

Cuando la empresa cambie la forma en que gestiona sus activos financieros para generar flujos de efectivo, reclasificará todos los activos afectados de acuerdo con los criterios establecidos en los apartados anteriores de esta norma. La reclasificación de categoría no es un supuesto de baja de balance sino un cambio en el criterio de valoración. Se pueden dar las siguientes reclasificaciones:

- Reclasificación de los activos financieros a coste amortizado a la categoría de activos financieros a valor razonable con cambios en la cuenta de pérdidas y ganancias y al contrario.

Miren Jaione Horväs Sáez de Arana

Jon Zubeldok Bekondi

Andrea Palomares Pineda

Agustín Valdivia Calvo

Aitziber San Román Abetx

Jesus Leonet Elizaga

Nahikan Oterrin Sainza

Miguel Angel Díez Bustos

Jose Manuel Ferradas Frejo

- Reclasificación de los activos financieros a coste amortizado a la categoría de activos financieros a valor razonable con cambios en el patrimonio neto y, al contrario.
- Reclasificación de los activos financieros a valor razonable con cambios en la cuenta de pérdidas y ganancias a la categoría de activos financieros a valor razonable con cambios en el patrimonio neto y, al contrario.
- Reclasificación de las inversiones en instrumentos de patrimonio valoradas a coste a la categoría de activos financieros a valor razonable con cambios en pérdidas y ganancias y al contrario.

d.1.3 Intereses y dividendos recibidos de activos financieros-

Los intereses y dividendos de activos financieros devengados con posterioridad al momento de la adquisición se reconocen como ingresos en la cuenta de pérdidas y ganancias. Los intereses de los activos financieros valorados a coste amortizado se reconocen por el método del tipo de interés efectivo y los ingresos por dividendos procedentes de inversiones en instrumentos de patrimonio se reconocen cuando han surgido los derechos para la Sociedad a su percepción.

En la valoración inicial de los activos financieros se registran de forma independiente, atendiendo a su vencimiento, el importe de los intereses explícitos devengados y no vencidos en dicho momento, así como el importe de los dividendos acordados por el órgano competente en el momento de la adquisición.

Asimismo, si los dividendos distribuidos proceden inequívocamente de resultados generados con anterioridad a la fecha de adquisición porque se hayan distribuido importes superiores a los beneficios generados por la participada desde la adquisición, no se reconocen como ingresos, y minoran el valor contable de la inversión.

El juicio sobre si se han generado beneficios por la participada se realiza atendiendo exclusivamente a los beneficios contabilizados en la cuenta de pérdidas y ganancias individual desde la fecha de adquisición, salvo que de forma indubitada el reparto con cargo a dichos beneficios deba calificarse como una recuperación de la inversión desde la perspectiva de la entidad que recibe el dividendo.

d.1.4 Baja de activos financieros-

La Sociedad da de baja los activos financieros cuando expiran o se han cedido los derechos sobre los flujos de efectivo del correspondiente activo

Miren Jaione Hiribar Saiz de Aragoi

José Asunción Rodríguez

Andrés Palomares

Agustín Valdivia Calero

Aritzibar Saiz Román Abete

Jesús Leonor Elizegi

Natibari Oterino Ferrás

Miguel Ángel Díez Bustos

Jose Manuel Ferradás Fruija

financiero y se han transferido sustancialmente los riesgos y beneficios inherentes a su propiedad. En el caso concreto de cuentas a cobrar se entiende que este hecho se produce en general si se han transmitido los riesgos de insolvencia y mora.

Cuando el activo financiero se da de baja la diferencia entre la contraprestación recibida neta de los costes de transacción atribuibles y el valor en libros del activo, más cualquier importe acumulado que se haya reconocido directamente en el patrimonio neto, determina la ganancia o pérdida surgida al dar de baja dicho activo, que forma parte del resultado del ejercicio en que ésta se produce.

Por el contrario, la Sociedad no da de baja los activos financieros, y reconoce un pasivo financiero por un importe igual a la contraprestación recibida, en las cesiones de activos financieros en las que se retenga sustancialmente los riesgos y beneficios inherentes a su propiedad.

d.1.5 Efectivo y otros medios líquidos equivalentes

Bajo este epígrafe del balance de situación adjunto se registra el efectivo en caja y bancos, depósitos a la vista y otras inversiones a corto plazo con vencimiento inferior a tres meses de alta liquidez que son rápidamente realizables en caja y que no tienen riesgo de cambios en su valor.

d.2 Pasivos financieros

d.2.1 Clasificación y valoración-

Los pasivos financieros, a efectos de su valoración, se incluyen en alguna de las siguientes categorías:

Pasivos Financieros a coste Amortizado: Dentro de esta categoría se clasifican todos los pasivos financieros excepto cuando deben valorarse a valor razonable con cambios en la cuenta de pérdidas y ganancias. Con carácter general, se incluyen en esta categoría los débitos por operaciones comerciales y los débitos por operaciones no comerciales.

Los préstamos participativos que tengan las características de un préstamo ordinario o común también se incluirán en esta categoría sin perjuicio de que la operación se acuerde a un tipo de interés cero o por debajo de mercado.

Valoración inicial: Inicialmente se valoran por su valor razonable, que, salvo evidencia en contrario, es el precio de la transacción, que equivale al

Miren Jaione Hérviz Saiz de Arregui

Jon Anacleto Roband

Andrés Palomares Pinero

Agustín Valderrama Calvo

Aitziber San Román Abele

Jesús Leonet Elizegi

Nahikari Oteiza Sorra

Miguel Ángel Díez Bustos

José Manuel Ferrerías Frajo

valor razonable de la contraprestación recibida ajustado por los costes de transacción que le sean directamente atribuibles. No obstante, los débitos por operaciones comerciales con vencimiento no superior a un año y que no tengan un tipo de interés contractual, así como los desembolsos exigidos por terceros sobre participaciones, cuyo importe se espera pagar en el corto plazo, se pueden valorar por su valor nominal, cuando el efecto de no actualizar los flujos de efectivo no sea significativo.

Valoración posterior: se hace a coste amortizado. Los intereses devengados se contabilizan en la cuenta de pérdidas y ganancias, aplicando el método del tipo de interés efectivo. No obstante, los débitos con vencimiento no superior a un año que, de acuerdo con lo dispuesto en el apartado anterior, se valoren inicialmente por su valor nominal, continuarán valorándose por dicho importe.

d.2.2 Baja de pasivos financieros-

La empresa dará de baja un pasivo financiero, o parte del mismo, cuando la obligación se haya extinguido; es decir, cuando haya sido satisfecha, cancelada o haya expirado.

d.2.3 Fianzas entregadas y recibidas-

Los depósitos o fianzas constituidas en garantía de determinadas obligaciones se valoran por el importe efectivamente satisfecho, que no difiere significativamente de su valor razonable.

En las fianzas entregadas o recibidas por arrendamientos operativos o por prestación de servicios, la diferencia entre su valor razonable y el importe desembolsado se considera como un pago o cobro anticipado por el arrendamiento o prestación del servicio, que se imputa a la cuenta de pérdidas y ganancias durante el periodo del arrendamiento o durante el periodo en el que se presta el servicio, de acuerdo con la norma sobre ingresos por ventas y prestación de servicios.

Al estimar el valor razonable de las fianzas, se toma como periodo remanente el plazo contractual mínimo comprometido durante el cual no se pueda devolver su importe, sin tomar en consideración el comportamiento estadístico de devolución.

Cuando la fianza sea a corto plazo, no es necesario realizar el descuento de flujos de efectivo si su efecto no es significativo.

d.2.4 Valor razonable-

Miren Jaione Hérvas López de Aizgorri

Jon Ander Etxebarria Rotundo

Ándrea Palomares Piñero

Agustín Valdivia Calvo

Aitziber San-Román Abela

Jexux Leonet Elizegi

Nahikau Otermín Sorra

Miguel Ángel Díez Bustos

José Manuel Fernández Prieto

El valor razonable es el precio que se recibe por la venta de un activo o se paga para transferir o cancelar un pasivo mediante una transacción ordenada entre participantes en el mercado en la fecha de valoración. El valor razonable se determina sin practicar ninguna deducción por los costes de transacción en que pudiera incurrirse por causa de enajenación o disposición de otros medios. No tendrá en ningún caso el carácter de valor razonable el que sea resultado de una transacción forzosa, urgente o como consecuencia de una situación de liquidación involuntaria.

Con carácter general, en la valoración de instrumentos financieros valorados a valor razonable, la Sociedad calcula éste por referencia a un valor fiable de mercado, constituyendo el precio cotizado en un mercado activo la mejor referencia de dicho valor razonable. Para aquellos instrumentos respecto de los cuales no exista un mercado activo, el valor razonable se obtiene, en su caso, mediante la aplicación de modelos y técnicas de valoración.

Se asume que el valor en libros de los créditos y débitos por operaciones comerciales se aproxima a su valor razonable.

e) Inversiones en empresas del grupo a largo plazo-

Tal como se indica en la Nota 7, la Sociedad posee una participación mayoritaria en el capital social de "Gestión de Centrales del Añarbe, S.A.". Esta participación, cuyos títulos no están admitidos a cotización oficial, se valora por su coste minorado, en su caso, por el importe acumulado de las correcciones valorativas por deterioro.

Dicha corrección valorativa será la diferencia entre el valor en libros de la participación y el importe recuperable, entendido éste como el mayor importe entre su valor razonable menos los costes de venta y el valor actual de los flujos de efectivo futuros derivados de la inversión. Salvo mejor evidencia del importe recuperable de las inversiones, en la estimación del deterioro de estos activos se toma en consideración el patrimonio neto de la sociedad participada, corregido por las plusvalías tácitas existentes en la fecha de la valoración que correspondan a elementos identificables en el balance de la participada.

Las correcciones valorativas por deterioro y, en su caso, su reversión, se registran como un gasto o un ingreso, respectivamente, en la cuenta de pérdidas y ganancias. La reversión del deterioro tiene como límite el valor original en libros de la inversión.

f) Existencias-

Miren Jaione Hervas Saiz de Arregui

Jan Antxon Roldán

Andrea Palomares Pinoiro

Agustín Valdivia Calvo

Aitziber San Román Abete

Jesús Leonel Elizegi

Nahikari Oterma Soroz

Miguel Ángel Díez Buitos

José Manuel Ferradas Freijo

Las materias primas y auxiliares se valoran a precio promedio de adquisición o a precio de mercado, si este último fuera menor.

La valoración de los productos obsoletos, defectuosos o de lento movimiento se ha reducido a su valor neto de realización.

f) Deudores comerciales y otras cuentas a cobrar-

Se valoran en el momento de su reconocimiento en el balance a su valor de mercado, siendo posteriormente valorados a coste amortizado utilizando la tasa de interés efectivo.

No obstante, lo anterior, los créditos por operaciones comerciales con vencimiento no superior a un año y que no tienen un tipo de interés contractual se valoran, tanto en el momento del reconocimiento inicial como posteriormente, por su valor nominal, siempre que el efecto de no actualizar los flujos no sea significativo.

La Sociedad dota una provisión para insolvencias en cobertura de las deudas de sus clientes en situación irregular por pago atrasado, suspensión de pagos, insolvencia, mora u otras causas en función de los importes que se estiman resultarán definitivamente fallidos.

h) Acreedores comerciales y otras cuentas a pagar-

Se valoran en el momento de su reconocimiento en el balance a su valor de mercado, siendo posteriormente valorados a coste amortizado utilizando la tasa de interés efectivo.

No obstante, lo anterior, las deudas por operaciones comerciales con vencimiento no superior a un año y que no tienen un tipo de interés contractual se valoran, tanto en el momento del reconocimiento inicial como posteriormente, por su valor nominal, siempre que el efecto de no actualizar los flujos no sea significativo.

i) Subvenciones-

Para la contabilización de las subvenciones recibidas la Sociedad sigue los siguientes criterios:

1. Subvenciones de capital:

Las que tienen carácter de no reintegrables se registran como ingresos directamente imputados al patrimonio neto por el importe concedido, una vez

Miriam Jaione Heras Saenz de Aizgorri



Agustina Valdivia Catro



Nahikari Olemán Sorosa



José Luis González Belandier

Aitziber San Román Abete

Miguel Ángel Díez Erustas

Andrés Patormarés Prieto

Jesús Leonni Elizegi

José Manuel Fernández Freijo

deducido el efecto impositivo. Se procede al registro inicial, tras recibirse la comunicación de su concesión, en el momento en que se estima que no existen dudas razonables sobre el cumplimiento de las condiciones establecidas en las resoluciones individuales de concesión.

En el reconocimiento inicial, la Sociedad registra, por un lado, los bienes o servicios recibidos como un activo y, por otro, el correspondiente incremento en el patrimonio neto. A partir de la fecha de su registro, las subvenciones de capital se imputan a resultados en proporción a la depreciación experimentada durante el periodo por los activos financiados con las mismas, salvo que se trate de activos no depreciables, en cuyo caso se imputarán al resultado del ejercicio en el que se produzca la enajenación o baja en el inventario de los mismos.

Las que tienen el carácter de reintegrables se registran como pasivos hasta que adquieran la condición de reintegrables.

2. Subvenciones a la explotación:

Se abonan a resultados en el momento en el que, tras su concesión, la Sociedad estima que se han cumplido las condiciones establecidas en la misma y, por consiguiente, no existen dudas razonables sobre su cobro, y se imputan a los resultados de forma que se asegure en cada periodo una adecuada correlación contable entre los ingresos derivados de la subvención y los gastos subvencionados.

j) Adscripción de bienes de la Mancomunidad del Añarbe-

El epígrafe de patrimonio neto "Subvenciones, donaciones y legados recibidos" del balance adjunto incluye el ingreso derivado de la adscripción de activos realizada a la Sociedad, que se imputa a resultados en proporción a la amortización del derecho de uso de los mencionados bienes.

k) Clasificación de saldos entre corriente y no corriente-

En el balance adjunto, los saldos se clasifican en no corrientes y corrientes. Los corrientes comprenden aquellos saldos que la Sociedad espera vender, consumir, desembolsar o realizar en el transcurso del ciclo normal de explotación. Aquellos otros que no correspondan con esta clasificación se consideran no corrientes.

l) Impuesto sobre beneficios-

El Impuesto sobre Sociedades para el ejercicio 2021 se ha calculado según la Norma Foral, 2/2014, de 17 de enero, del Impuesto sobre Sociedades.

Miren, Iñorri Díez de Saetia
 Aritzoidola Paredes
 Andrea Palomares Pineda




Agoñeta Vardivia Carro
 Aitzibor San Román Abete
 Justo Lasola Elzegi





Naharian Oierman Sorza
 Miguel Ángel Díez Bustos
 José Manuel Ferrerías Freijo





El gasto por impuesto sobre beneficios del ejercicio se calcula mediante la suma del impuesto corriente que resulta de la aplicación del tipo de gravamen sobre la base imponible del ejercicio y después de aplicar las deducciones que fiscalmente son admisibles, más la variación de activos y pasivos por impuestos diferidos.

Los activos y pasivos por impuestos diferidos incluyen las diferencias temporarias que se identifican como aquellos importes que se prevén pagaderos o recuperables por las diferencias entre los importes en libros de los activos y pasivos y su valor fiscal, así como las bases imponibles negativas pendientes de compensación y los créditos por deducciones fiscales no aplicadas fiscalmente. Dichos importes se registran aplicando a la diferencia temporaria o crédito que corresponda el tipo de gravamen al que se espera recuperarlos o liquidarlos.

Por su parte, los activos por impuestos diferidos, identificados con diferencias temporales sólo se reconocen en el caso de que se considere probable que la entidad vaya a tener en el futuro suficientes ganancias fiscales contra las que poder hacerlos efectivos.

Con ocasión de cada cierre contable, se revisan los impuestos diferidos registrados (tanto activos como pasivos) con objeto de comprobar que se mantienen vigentes, efectuándose las oportunas correcciones a los mismos de acuerdo con los resultados de los análisis realizados.

El beneficio fiscal correspondiente a la deducción por inversiones se considera como un menor importe del Impuesto sobre Sociedades de cada ejercicio.

m) Reconocimiento de ingresos y gastos-

Aspectos comunes-

La empresa reconoce los ingresos por el desarrollo ordinario de su actividad cuando se produce la transferencia del control de los bienes o servicios comprometidos con los clientes. En ese momento, la empresa valorará el ingreso por el importe que refleja la contraprestación a la que espera tener derecho a cambio de dichos bienes o servicios.

No se reconocen ingresos en las permutas de elementos homogéneos como las permutas de productos terminados, o mercaderías intercambiables entre dos empresas con el objetivo de ser más eficaces en su labor comercial de entregar el producto a sus respectivos clientes.

Reconocimiento-

Julien Jacques Percey Guez (Añarbe)



Agustín Valdivia Calvo



Habibart Oterino Saroa



Jon Ander Palka Ribado



Aitziber San Román Abete



Miguel Ángel Díez Bustos



Arbasa Patricia Prieto

Jesús Eugenio Elizegi



José Manuel Ferradás Freije



La empresa reconoce los ingresos derivados de un contrato cuando (o a medida que) se produce la transferencia al cliente del control sobre los bienes o servicios comprometidos (es decir, la o las obligaciones a cumplir).

El control de un bien o servicio (un activo) hace referencia a la capacidad para decidir plenamente sobre el uso de ese elemento patrimonial y obtener sustancialmente todos sus beneficios restantes. El control incluye la capacidad de impedir que otras entidades decidan sobre el uso del activo y obtengan sus beneficios.

Para cada obligación a cumplir (entrega de bienes o prestación de servicios) que se identifica, la empresa determina al comienzo del contrato si el compromiso asumido se cumplirá a lo largo del tiempo o en un momento determinado.

Los ingresos derivados de los compromisos (con carácter general, de prestaciones de servicios o venta de bienes) que se cumplen a lo largo del tiempo se reconocen en función del grado de avance o progreso hacia el cumplimiento completo de las obligaciones contractuales siempre que la empresa dispone de información fiable para realizar la medición del grado de avance.

La empresa revisa y, si es necesario, modifica las estimaciones del ingreso a reconocer, a medida que cumple con el compromiso asumido. La necesidad de tales revisiones no indica, necesariamente, que el desenlace o resultado de la operación no pueda ser estimado con fiabilidad.

Cuando, a una fecha determinada, la empresa no es capaz de medir razonablemente el grado de cumplimiento de la obligación (por ejemplo, en las primeras etapas de un contrato), aunque espera recuperar los costes incurridos para satisfacer dicho compromiso, solo se reconocen ingresos y la correspondiente contraprestación en un importe equivalente a los costes incurridos hasta esa fecha.

En el caso de las obligaciones contractuales que se cumplen en un momento determinado, los ingresos derivados de su ejecución se reconocen en tal fecha. Hasta que no se produzca esta circunstancia, los costes incurridos en la producción o fabricación del producto (bienes o servicios) se contabilizan como existencias.

Cuando existan dudas relativas al cobro del derecho de crédito previamente reconocido como ingresos por venta o prestación de servicios, la pérdida por deterioro se registrará como un gasto por corrección de valor por deterioro y no como un menor ingreso.

En este sentido, los ingresos de Aguas del Añarbe-Añarbeko Urak, S.A. se derivan, básicamente, de la prestación de los servicios de abastecimiento y

Miren Jauregui Herivaiz, Sotelo de Arriola

Jon Antxon San Román

Andrea Patonaga Pinedo

Agustín Valdivia Cayo

Aitziber San Román Abate

Jesús Leonal Elizogil

Nahikari Oterin

Miguel Ángel Díez Bustos

Jose Manuel Ferradás Freije

saneamiento de aguas y demás servicios integrantes del ciclo integral del agua; servicios cuya prestación se distribuye a lo largo del tiempo.

Valoración-

Los ingresos ordinarios procedentes de la venta de bienes y de la prestación de servicios se valoran por el importe monetario o, en su caso, por el valor razonable de la contrapartida, recibida o que se espere recibir, derivada de la misma, que, salvo evidencia en contrario, es el precio acordado para los activos a transferir al cliente, deducido: el importe de cualquier descuento, rebaja en el precio u otras partidas similares que la empresa pueda conceder, así como los intereses incorporados al nominal de los créditos. No obstante, podrán incluirse los intereses incorporados a los créditos comerciales con vencimiento no superior a un año que no tengan un tipo de interés contractual, cuando el efecto de no actualizar los flujos de efectivo no es significativo.

No forman parte de los ingresos los impuestos que gravan las operaciones de entrega de bienes y prestación de servicios que la empresa debe repercutir a terceros como el impuesto sobre el valor añadido y los impuestos especiales, así como las cantidades recibidas por cuenta de terceros.

La empresa toma en cuenta en la valoración del ingreso la mejor estimación de la contraprestación variable si es altamente probable que no se produzca una reversión significativa del importe del ingreso reconocido cuando posteriormente se resuelva la incertidumbre asociada a la citada contraprestación.

n) Arrendamientos-

En las operaciones de arrendamiento operativo, la propiedad del bien arrendado y, sustancialmente, todos los riesgos y ventajas que recaen sobre el bien, permanecen en el arrendador.

Al 31 de diciembre de 2021, la Sociedad sólo mantiene contratos de arrendamiento en calidad de arrendador.

Los ingresos derivados del arrendamiento se abonan linealmente a la cuenta de pérdidas y ganancias en función de la vida útil del contrato.

o) Indemnizaciones-

De acuerdo con la reglamentación de trabajo vigente, la Sociedad está obligada al pago de indemnizaciones a los empleados a los que, en determinadas condiciones, rescinda sus relaciones laborales. Los Administradores de la Sociedad entienden que no existen razones objetivas que hagan necesaria la

Mireia Jordana Heredia Saiz
 Juan José Rodríguez Bakoñe
 Arantza Palomares Piferrer



Agustín Valdivia Calvo
 Aitor San Román Abete
 Jesus Leonel Elizegi



Nahikari Oteiza Soroz
 Miguel Ángel Díez Bustos
 Jose Manuel Ferradas Ferrás



contabilización de una provisión por este concepto en el balance al 31 de diciembre de 2021 adjunto.

p) Empresas del grupo y asociadas-

A efectos de presentación de las cuentas anuales, se entenderá que otra empresa o entidad forma parte del grupo cuando ambas estén vinculadas por una relación de control, directa o indirecta, análoga a la prevista en el artículo 42 del Código de Comercio para los grupos de sociedades o cuando las empresas estén controladas por cualquier medio por una o varias personas físicas o jurídicas que actúen conjuntamente o se hallen bajo dirección única por acuerdos o cláusulas estatutarias.

Se consideran empresas del grupo a la Mancomunidad del Añarbe y a "Gestión de Centrales del Añarbe, S.A." (Nota 7).

Se entenderá que una empresa es asociada cuando sin que se trate de una empresa del grupo, en el sentido señalado anteriormente, ejerza sobre la Sociedad, o la Sociedad sobre ella, una influencia significativa. Se presumirá que existe influencia significativa cuando se posea al menos el 20% de los derechos de voto.

q) Elementos patrimoniales de naturaleza medioambiental-

Los costes incurridos en la adquisición de sistemas, equipos e instalaciones cuyo objeto sea la eliminación, limitación o el control de los posibles impactos que pudiera ocasionar el normal desarrollo de la actividad de la Sociedad sobre el Medio Ambiente, se consideran inversiones en inmovilizado. El resto de los gastos relacionados con el medio ambiente, distintos de los realizados para la adquisición de elementos de inmovilizado, se consideran gastos del ejercicio.

(5) Inmovilizado Intangible

Los movimientos registrados en las diferentes cuentas del inmovilizado intangible y en sus respectivas amortizaciones acumuladas durante los ejercicios 2021 y 2020 han sido los siguientes:

Miriam Jalón Hervás Sáenz de Arregui

Jon Antxon Etxebarria

Andrea Palomares Pinares

Agustín Voldivia Calvo

Aitziber San Román Abete

Jesús Leonel Elizcegi

Nábilan Oiermig Sainza

Miguel Ángel Díez Bustos

José Manuel Ferradás Freije

Concepto	Importes (en €)				
	Desarrollo	Concesiones	Propiedad industrial	Aplicaciones informáticas	Total
A) Saldo inicial ejercicio 2020	1.075.542	1.380.450	7.204	485.361	2.948.557
Adiciones	-	-	-	21.359	21.359
Trasposos	43.680	7.389	-	-	51.069
B) Saldo final ejercicio 2020	1.119.222	1.387.839	7.204	506.720	3.020.985
C) Saldo inicial ejercicio 2021	1.119.222	1.387.839	7.204	506.720	3.020.985
Adiciones	-	-	-	-	-
Trasposos	40.138	-	-	-	40.138
D) Saldo final ejercicio 2021	1.159.360	1.387.839	7.204	506.720	3.061.123
E) Amortización acumulada saldo inicial ejercicio 2020	728.427	-	7.204	399.184	1.134.815
Dotación del ejercicio	77.408	-	-	38.697	116.105
F) Amortización acumulada saldo final ejercicio 2020	805.835	-	7.204	437.881	1.250.920
G) Amortización acumulada saldo inicial ejercicio 2021	805.835	-	7.204	437.881	1.250.920
Dotación del ejercicio	73.010	(4.766)	-	35.965	104.209
H) Amortización acumulada saldo final ejercicio 2021	878.845	(4.766)	7.204	473.846	1.355.129
Neto final ejercicio 2021	280.515	1.392.605	-	32.874	1.705.994

Al 31 de diciembre de 2021 figuran incluidos en este epígrafe del balance adjunto elementos totalmente amortizados por importe de 892.803 euros, (727.735 euros en el ejercicio anterior).

(6) Inmovilizado Material

Los movimientos registrados en las diferentes cuentas del inmovilizado material y en sus respectivas amortizaciones acumuladas durante los ejercicios 2021 y 2020 han sido los siguientes:

Miriam Jordana Herrero Sáenz de Arce

Juan Antonio Peña Rodríguez

Andrea Palomares Piñero

Agustín Valdura Cabon

Aitzibel San Román Abeto

Josus Izoniet Elizegi

Nahikari Oteiza Sorola

Miguel Ángel Díez Bustos

Jose Manuel Ferradás Freijo

Concepto	Importes (en €)			
	Terrenos y construcciones	Instalaciones técnicas y otro inm. material	Inmovilizado en curso y anticipos	Total
A) Saldo inicial ejercicio 2020	46.534.545	272.533.822	4.832.326	323.900.693
Adiciones	-	2.143.383	4.122.834	6.266.217
Retiros	-	(37.430)	(68.305)	(105.735)
Trasposos	258.722	2.775.836	(3.085.627)	(51.069)
B) Saldo final ejercicio 2020	46.793.267	277.415.611	5.801.228	330.010.106
C) Saldo inicial ejercicio 2021	46.793.267	277.415.611	5.801.228	330.010.106
Adiciones	22.435	1.070.385	4.552.544	5.645.364
Retiros	(23.658)	(499.585)	(26.802)	(550.045)
Trasposos	50.243	4.628.116	(4.718.497)	(40.138)
D) Saldo final ejercicio 2021	46.842.287	282.614.527	5.608.473	335.065.287
E) Amortización acumulada saldo inicial ejercicio 2020	17.548.358	106.384.240	-	123.932.598
Dotación del ejercicio	775.472	8.182.935	-	8.958.407
F) Amortización acumulada saldo final ejercicio 2020	18.323.830	114.567.175	-	132.891.005
G) Amortización acumulada saldo inicial ejercicio 2021	18.323.830	114.567.175	-	132.891.005
Retiros	-	(198.204)	-	(198.204)
Dotación del ejercicio	780.085	7.895.023	-	8.675.108
H) Amortización acumulada saldo final ejercicio 2021	19.103.915	122.263.994	-	141.367.909
Neto final ejercicio 2021	27.738.372	160.350.533	5.608.473	193.697.378

La Junta de la Mancomunidad del Añarbe, en su reunión celebrada el 9 de febrero de 1995, aprobó el Convenio Regulador de las relaciones Mancomunidad - Sociedad por el que la Mancomunidad se obligaba a adscribir a la Sociedad Aguas del Añarbe - Añarbeko Urak, S.A., finalmente con efectos desde enero de 1996, los bienes de dominio público de su titularidad afectos a la prestación de los servicios valorados en 91.870.710 euros. Esta adscripción implicaba la cesión del uso y disfrute exclusivo de los bienes de dominio público a la Sociedad (Nota 9).

De acuerdo con los criterios establecidos por el Plan General de Contabilidad aprobado por el Real Decreto 1514/2007, en fecha 1 de enero de 2008 la Sociedad registró el valor de los activos adscritos de acuerdo con su naturaleza y, en consecuencia, procedió a reclasificar en el epígrafe "Inmovilizado material" el valor en contabilidad a dicha fecha de los bienes mencionados.

Al 31 de diciembre de 2020 figuran incluidos en este epígrafe del balance adjunto elementos totalmente amortizados por importe de 13.838.165 euros, (10.068.289 euros en el ejercicio anterior).

Miren Jaioan Irujo Sáenz Arriaga

Agustín Valdivia Caño

Nahikari Otegiñ Sanja

José Asensio del Realado

Añarbe San Román Abete

Miguel Angel Díez Bustos

Andrea Paloures Piñero

Josua Legido Elzeqi

José Manuel Ferradás Ferrás

(7) Activos financieros

a) Clasificación de los activos financieros por categorías

La clasificación de los activos financieros por categorías y clases al 31 de diciembre, salvo inversiones en el patrimonio de empresas del grupo, multigrupo y asociadas y sin considerar el efectivo y otros activos líquidos equivalentes, así como la comparación del valor razonable y el valor contable es como sigue (importes en €):

Descripción	31/12/2021		1/01/2021	
	No Corriente	Corriente	No Corriente	Corriente
Activos financieros a coste amortizado:				
Deudores varios	-	105.159	-	185.690
Clientes por ventas y prestación de servicios	-	4.077.492	-	3.773.977
Total	-	4.182.651	-	3.959.667

b) Pérdidas y ganancias netas por categorías de activos financieros

Durante los ejercicios 2021 y 2020 no se han producido pérdidas o ganancias netas significativas procedentes de las distintas categorías de los activos financieros, ni ingresos financieros significativos calculados por aplicación del método del tipo de interés efectivo.

c) Deudores comerciales y otras cuentas a cobrar

El detalle del saldo incluido en la categoría de créditos, derivados y otros, que se corresponde principalmente con deudores que no devengan ningún tipo de interés y se valoran al nominal a 31 de diciembre de 2021, es el siguiente (los débitos con las Administraciones Públicas no se reflejan en este apartado):

Deudor	Importes (en €)	
	31/12/21	31/12/20
Gestión de Centrales del Añarbe, S.A.	288.462	59.453
Resto de clientes	3.789.030	3.714.524
Deudores varios	105.159	185.690
Total	4.182.651	3.959.667

Mirón Jaime Luján Sáez de Arregui

José Antonio Peláez

Andrés Palomares Prieto

Agustín Valdivia Galvo

Aitziber San Román Abete

Jesús Leonel Elzueg

Naharian Oiarmin Sorza

Miguel Ángel Díez Bustos

José Manuel Ferradas Fraijó

Esta cuenta del epígrafe “Deudores comerciales y otras cuentas a cobrar” de los balances al 31 de diciembre de 2021 y 2020 adjuntos recoge, básicamente, dos tipos de débitos; de una parte, los derivados de las deudas mantenidas por los Ayuntamientos miembros de la Mancomunidad por las facturaciones pendientes de cobro a dichas fechas correspondientes a los servicios de abastecimiento, saneamiento y depuración de agua en red primaria; de otra, las deudas derivadas de las liquidaciones emitidas y pendientes de cobro así como de las pendientes de emitir al cierre de los ejercicios 2021 y 2020 a los usuarios no domésticos singulares del ámbito de la Mancomunidad (usuarios NDS), para el abono de los costes del servicio de saneamiento y depuración de las aguas residuales vertidas por ellos.

El detalle de los débitos incluidos en el apartado “Clientes por ventas y prestaciones de servicios” del mencionado epígrafe es el siguiente:

Deudor	Importes (en €)	
	31/12/21	31/12/20
Donostia / San Sebastián	1.590.558	1.624.678
Errenteria	301.938	314.444
Hernani	164.641	171.284
Pasaia	84.147	85.609
Lasarte-Oria	137.123	153.295
Lezo	47.228	48.917
Astigarraga	77.911	55.835
Oiartzun	60.812	61.207
Urnieta	120.986	116.069
Usurbil	47.002	45.059
Usuarios NDS	1.154.144	1.028.242
Otros	2.540	9.885
Total	3.789.030	3.714.524

d) Inversiones en empresas del grupo a largo plazo

Al 31 de diciembre de 2021 la Sociedad es propietaria de 211.141 acciones de “Gestión de Centrales del Añarbe, S.A.” (en adelante, GECASA), de 6,01 euros de valor nominal, estando totalmente suscritas y desembolsadas (Notas 7 y 12).

El patrimonio neto al 31 de diciembre de 2021 de GECASA, cuya actividad principal es la promoción, construcción, remodelación y aprovisionamiento de centrales de energía renovable y eficiente, ofrece el siguiente detalle:

Miren Jalón Etxebarria Sáez de Arregui

José Antonio Etxebarria

Andrés Palomares Pizarro

Agustín Valdivia Galve

Aitziber San Román Abete

Jesús Leñak Etxepi

Natikan Oteiza Serna

Miguel Ángel Díez Bustos

José Manuel Ferradas Frajo

% Participación	Importes (en €)				
	Capital Social	Prima de emisión y Reservas	Resultado del ejercicio (beneficio)	Subvenciones, donaciones y legados recibidos	Patrimonio neto
70%	1.812.802	2.295.334	641.709	34.502	4.784.347

En el ejercicio 2021, AGASA ha recibido dividendos de GECASA por un importe de 500.000 euros (500.000 euros en el ejercicio anterior).

(8) Fondos Propios

El detalle de este epígrafe del patrimonio neto de los balances al 31 de diciembre de 2021 y 2020 adjuntos es el siguiente:

Concepto	Importes (en €)	
	31/12/21	31/12/20
Capital	3.649.000	3.649.000
Reserva legal	729.800	729.800
Reserva voluntaria	81.570.599	78.956.571
Resultado del ejercicio	521.158	2.614.028
Total	86.470.557	85.949.399


a) Capital suscrito-

En fecha 28 de diciembre de 1995, la Sociedad en Junta General Extraordinaria acordó ampliar el capital social en 2.614.403 euros. Dicha ampliación fue suscrita y desembolsada en su totalidad por su único accionista, la Mancomunidad del Añarbe, figurando inscrita en el Registro Mercantil de Gipuzkoa con fecha 16 de enero de 1996. El desembolso se realizó mediante la aportación no dineraria de la rama de actividad consistente en los activos patrimoniales y pasivos afectos a la actividad de la Mancomunidad.

Al 31 de diciembre de 2021 el capital social está compuesto por 44.500 acciones nominativas, de 82 euros de valor nominal cada una, totalmente suscritas y desembolsadas.

b) Reserva legal-

Miren Jorroz Hervás Saiz de Arregui
 Juan Carlos Ola Redondo
 Arrieta Patinozaga, Oñero



Agustín Yañdrea Calvo

Alteber San Román Abete

Jesús Leizaola Elizogri



Nahikari Chantrea

Miguel Angel Díez Bustos

José Manuel Ferradás Freije



De acuerdo con el Texto Refundido de la Ley de Sociedades de Capital, debe destinarse una cifra igual al 10% del beneficio del ejercicio a la reserva legal hasta que ésta alcance, al menos, el 20% del capital social.

La reserva legal podrá utilizarse para aumentar el capital en la parte de su saldo que exceda del 10% del capital ya aumentado. Salvo para la finalidad mencionada anteriormente, y mientras no supere el 20% del capital social, esta reserva sólo podrá destinarse a la compensación de pérdidas y siempre que no existan otras reservas disponibles suficientes para este fin.

(9) Subvenciones, Donaciones y Legados Recibidos

El saldo que refleja este epígrafe del patrimonio neto de los balances al 31 de diciembre de 2021 y 2020 adjuntos se obtiene por diferencia entre el conjunto de ingresos derivados de la adscripción de bienes de la Mancomunidad, así como de subvenciones de capital concedidas a la Sociedad hasta el 31 de diciembre de 2021 y el sumatorio del total de importes que, de los mencionados ingresos, han sido transferidos a las correspondientes cuentas de pérdidas y ganancias, de acuerdo con las amortizaciones practicadas a los bienes de inversión adscritos o financiados por ellas.

Los movimientos registrados en las diferentes cuentas de este epígrafe durante los ejercicios 2021 y 2020 han sido los siguientes:

Concepto	Importes (en €)		
	Ingr. a distribuir de bienes adscritos	Subvenciones de capital	Neto
Saldo inicial ejercicio 2020	105.605.481	17.683.207	123.288.688
Adiciones	-	1.000.000	1.000.000
Trasposos	(5.084.411)	(678.124)	(5.762.535)
Saldo final ejercicio 2020	100.521.070	18.005.083	118.526.153
Saldo inicial ejercicio 2021	100.521.070	18.005.083	118.526.153
Adiciones	-	362.688	362.688
Trasposos	(4.611.915)	(665.964)	(5.277.879)
Saldo final ejercicio 2021	95.909.155	17.701.807	113.610.962

La contrapartida contable de la adscripción a la Sociedad de los bienes de dominio público propiedad de la Mancomunidad del Añarbe se registró en una cuenta del capítulo "Ingresos a distribuir en varios ejercicios" del plan general de contabilidad

Miren Jaione Pérez de Armentia

Jon Antxon Fernández

Andrés Palacios Prieto

Agustín Valdivia Galza

Aitziber San Román Abele

Jesús Leonel Elizogil

Nahikari Oierain Sarria

Miguel Ángel Díez Buzio

Jose Manuel Ferradás Fraile

vigente hasta el ejercicio 2007 (Nota 9). El Plan General de Contabilidad aprobado por el Real Decreto 1514/2007 clasifica estos conceptos dentro de este epígrafe del patrimonio neto, por lo que, con efectos del 1 de enero de 2008, los saldos contables mencionados fueron reclasificados, descontándose su efecto impositivo.

Posteriormente, y como consecuencia de un cambio en la normativa fiscal, la Sociedad considera que, desde el ejercicio 2014, no debe reflejar el efecto impositivo de los conceptos incluidos en este epígrafe, dado que las rentas provenientes de la prestación de servicios públicos no se integran en la base imponible del Impuesto de Sociedades (Ver nota 11).

En lo que respecta al saldo a 31 de diciembre de 2021 del epígrafe "Subvenciones, donaciones y legados recibidos", éste está compuesto por subvenciones o aportaciones recibidas, tanto en el propio ejercicio como en anteriores, para la realización de diversas inversiones, de acuerdo con el siguiente detalle:

Íñaki Jauregui Etxebarria, Secretario

Juan Antonio Rodríguez

Ignacio Palomares



Aguatín Valverde Cabro

Arzobispo San Román Abate


Jesús Leonor Elizogui



Mahikari Díez Bustos

Miguel Ángel Díez Bustos

Jose Manuel Ferradás Frisjo



Ente	Actuación	Año de concesión o convenio	Importe	Saldo a 31.12.2021
Fondos de cohesión	Construcción Colector Santa Catalina-EDAR Loiola y obras complementarias	1996-98	7.312.445	2.459.974
Diputación Foral de Gipuzkoa	Reposición de un tramo del colector del Urumea	2003	250.622	125.359
Ayuntamiento de Astigarraga	Obras de prolongación de la red agua potable de Floreaga	2003	11.207	7.103
Papelera Española, S.A.	Obras del colector industrial de la margen derecha del río Oiartzun en Errenteria	2005	295.507	146.043
Ayuntamiento de Donostia / San Sebastián	Construcción del DDAP Oriaventa	2006	5.080.714	3.900.506
Mancomunidad del Añarbe	Obra del cubrimiento de los desarenadores de la EDAR	2007	550.435	328.862
Ministerio de Medio Ambiente	Construcción de una planta piloto para el estudio del aumento de la capacidad de carga orgánica de digestores de EDAR	2007	70.390	28.156
Agencia Vasca del Agua	Desarrollo e Implantación de un Sistema de Información Geográfico para la gestión de las redes de abastecimiento	2008	56.091	-
Agencia Vasca del Agua	Rehabilitación de los sifones del Canal Bajo	2009	200.000	152.921
Agencia Vasca del Agua	Renovación de la conducción EBAP Alza - DDAP Kanpitxo	2009	200.000	157.414
Agencia Vasca del Agua	Desarrollo e implantación de un sistema de control permanente de pérdidas de agua	2009	66.776	-
Papelera Guipuzcoana de Zicuñaga, S.A.	Construcción del Emisario Terrestre Papelero Zicuñaga	2010	2.400.454	1.923.644
Compañía de seguros Generali	Reposición de ramales de la ETAP por el derrumbamiento del túnel de Menditxo del Segundo Cinturón	2010	1.087.788	873.440
Agencia Vasca del Agua	Ejecución del Plan especial de mejora del equipamiento de la Presa de Añarbe a efectos de la operación de las compuertas de su aliviadero	2012	300.000	78.915
Agencia Vasca del Agua	Ejecución de las obras para el proyecto Finalización del colector Santa Catalina-EDAR Loiola	2013	2.240.138	1.724.047
Agencia Vasca del Agua	Actuaciones diversas	2017	1.020.377	828.019
Ayuntamiento de Donostia / San Sebastián	Construcción del nuevo depósito Elordi	2017	2.892.163	2.774.575
Diputación Foral de Gipuzkoa	Colector paseo Iztietza	2018	912.061	840.015
Mancomunidad del Añarbe	Construcción de nuevo almacén "Punto limpio" para residuos y estacionamiento en EDAR y porche de acceso.	2020	1.350.000	1.340.126
Ayuntamiento de Urnieta	Convenio saneamiento Ergoien (en curso)	2021	7.505	7.505
SPRI	Ciberseguridad (en curso)	2021	5.183	5.183
Total			26.309.856	17.701.807

Miren Jaione Harvies Salazar Añarbe

Agustín Valtierra Calvo

Nahikari Oñerriñan

Jan Antxon Ber Etxebarria

Aitziber Sain Romain Añarbe

Miguel Angel Diaz Breares

Andrés Palomares Oñerriñan

Jesus Usorret Elizogri

Jose Manuel Ferradas Ferraz

(10) Pasivos financieros

a) Clasificación de los pasivos financieros por categorías

La clasificación de los pasivos financieros por categorías y clases al 31 de diciembre es la siguiente (importes en €):

Descripción	31/12/2021		1/01/2021	
	No Corriente	Corriente	No Corriente	Corriente
Activos financieros a coste amortizado:				
Deudas	1.535.660	1.781.332	628.306	2.052.016
Proveedores	-	1.636.277	-	669.487
Proveedores, empresas del grupo y asociadas	-	1.058.025	-	121.295
Acreedores varios	-	1.811.721	-	2.698.239
Remuneraciones pendientes de pago	-	17.616	-	-
Total	1.535.660	6.304.971	628.306	5.541.037

b) Pérdidas y ganancias netas por categorías de pasivos financieros

Durante los ejercicios 2021 y 2020 no se han producido importes significativos de pérdidas o ganancias netas procedentes de las distintas categorías de pasivos financieros, ni gastos financieros calculados por aplicación del método del tipo de interés efectivo.

c) Acreedores comerciales y otras cuentas a pagar

Los instrumentos financieros del pasivo corriente del balance, clasificados por categorías, ascienden a los siguientes importes (los créditos con las Administraciones Públicas no se reflejan en este apartado) a 31 de diciembre de 2021.

Miriam Jubero Barrio / Soledad Arregui

Jon Andero de la Hoz

Andrés Palomares Urbano

Agustín Valderrama Cabro

Aitziber Sain-Román Abete

Jesús Larrover Elchelegi

Nahikari Otamendi Soroz

Miguel Ángel Díez Bustos

José Manuel Fernández Irujo

Concepto	Importes (en €)	
	31/12/21	31/12/20
Deudas a corto plazo (Otros pasivos financieros)		
Proveedores de inmovilizado	1.370.111	1.601.562
Fianzas y depósitos recibidos a corto plazo	91.661	53.122
Total Deudas a corto plazo	1.461.772	1.654.684
Acreeedores comerciales y otras cuentas a pagar-		
Proveedores	1.636.277	669.487
Proveedores, empresas del grupo (GECASA)	1.058.025	121.295
Acreeedores varios	1.811.721	2.698.239
Remuneraciones pendientes de pago	17.616	-
Total Acreeedores comerciales y otras cuentas a pagar	4.523.639	3.489.021

Así como los saldos acreedores mantenidos con GECASA a 31 de diciembre de 2020 se correspondían, básicamente, con las deudas pendientes de pago a dicha fecha derivadas del suministro de energía térmica producida en las instalaciones de cogeneración, los saldos al 31 de diciembre de 2021 se corresponden, básicamente, tanto con las deudas pendientes de pago a dicha fecha derivadas del suministro de energía térmica producida en las instalaciones de cogeneración como con las derivadas del suministro de energía eléctrica producida en la instalación de cogeneración de biogás.

d) Deudas con entidades de crédito

La composición de estos epígrafes del pasivo no corriente y corriente de los balances al 31 de diciembre de 2021 y 2020 adjuntos es la siguiente:

Miriam Jansone Herrero, Sra. de Arce

José Antonio de la Redonda

Araceli Palomares Pinedo

Agreita Váldiva Calvo

Aitzibel San Román Abete

José Lezama Elizegi

Natalian Quispe

Miguel Angel Díez Bustos

Jose Manuel Farfán

Concepto	Tipo de interés (Euribor +)	Importes (en €)			
		2021		2020	
		Corto plazo	Largo plazo	Corto plazo	Largo plazo
Bankia, S.A. (a)	0,08%	-	-	79.265	-
Kutxabank, S.A. (b)	0,10%	81.679	-	81.678	81.678
Kutxabank, S.A. (c)	0,70%	57.967	58.059	57.843	116.059
Caixabank, S.A. (d)	0,70%	57.947	72.555	57.822	130.525
Caja Rural de Navarra, S. Coop. de crédito (e)	0,90%	71.587	126.836	70.946	198.423
Bankinter, S.A. (f)	1,85%	50.380	51.268	49.495	101.621
Caja Rural de Navarra, S. Coop. de crédito (g)	0,685%	-	1.226.942	-	-
TOTAL		319.560	1.535.660	397.049	628.306

- (a) Formalizado el 20 de diciembre de 2006, con un principal de 1.000.000 de euros y vencimiento el 20 de diciembre de 2021.
- (b) Formalizado el 26 de diciembre de 2007, con un principal de 995.000 de euros y vencimiento el 26 de diciembre de 2022.
- (c) Formalizado el 17 de diciembre de 2008, con un principal de 725.000 de euros y vencimiento el 17 de diciembre de 2023.
- (d) Formalizado el 19 de diciembre de 2008, con un principal de 725.000 de euros y vencimiento el 1 de enero de 2024.
- (e) Formalizado el 29 de julio de 2009, con un principal de 860.000 de euros y vencimiento el 29 de julio de 2024.
- (f) Formalizado el 18 de diciembre de 2013, con un principal de 1.022.856 de euros, vencimiento el 18 de diciembre de 2023 y un tipo de interés del Euribor trimestral + 1,85%.
- (g) Formalizado el 20 de diciembre de 2020 y dispuesto en el ejercicio 2021 con un principal de 1.226.942 €, vencimiento el 20 de diciembre de 2035 y un tipo de interés del Euribor trimestral + 0,685%.

Adicionalmente, el saldo del epígrafe “Deudas con entidades de crédito” del pasivo corriente del balance al 31 de diciembre de 2021 y 2020 adjunto incluye las periodificaciones de los gastos financieros devengados no vencidos, por importes de 0 euros y 283 euros, respectivamente.

Los vencimientos de las deudas a largo plazo al 31 de diciembre de 2021 son los siguientes:

Entidad	Importes (en €)			
	2023	2024	2025 y siguientes	Total
Kutxabank, S.A.	58.059	-	-	58.059
Kutxabank, S.A.	58.095	14.460	-	72.555
Caixabank, S.A.	72.233	54.603	-	126.836
Caja Rural de Navarra, S. Coop. de crédito	51.268	-	-	51.268
Bankinter, S.A.	90.553	91.175	1.045.214	1.226.942
Total	330.208	160.238	1.045.214	1.535.660

Alfonso Jalón Herrero Sáez de Arregui

Agustín Valderrama Calvo

Marilou Oterman

José Antonio Castellón

Albizbur Sain Ramón Abete

Miguel Ángel Díez Bustos

Andrés Palomares Prieto

Jesús Leonel Eizaga

José Manuel Ferrás

(11) Situación Fiscal

El Impuesto sobre Sociedades se calcula en base al resultado económico o contable, obtenido por la aplicación de principios de contabilidad generalmente aceptados, que no necesariamente ha de coincidir con el resultado fiscal, entendido éste como la base imponible del impuesto.

La conciliación del resultado contable del ejercicio 2021 con la base imponible del Impuesto sobre Sociedades es la siguiente:

Concepto	Importes (en €)
Beneficios antes de impuestos	524.986
Ajustes temporales:	
- No integración dividendos Gecasa	(500.000)
- Gastos vehículos	677
- Provisiones no deducibles fiscalmente	644
Base Imponible (resultado fiscal)	26.307

Según lo establecido en el artículo 39 de la N.F. 2/2014 del impuesto sobre sociedades, no se integrarán en la base imponible las rentas derivadas de la prestación de cualquiera de los servicios comprendidos en el apartado 2 del artículo 25 o en las letras a), b) y c) del apartado 1 del artículo 36 de la Ley 7/1985, de 2 de abril reguladora de las Bases del Régimen Local, de competencia de las entidades locales territoriales, municipales y provinciales, excepto cuando se exploten por el sistema de empresa mixta o de capital íntegramente privado.

Asimismo, la regulación del Impuesto sobre Sociedades establece una serie de incentivos fiscales con objeto de fomentar las inversiones en activos fijos nuevos, la formación profesional, la creación de empleo y las aportaciones a planes de pensiones. Al 31 de diciembre de 2021, el importe de las deducciones de ejercicios anteriores declarado por la Sociedad y pendiente de aplicación, ascendía a 2.818.743 euros. En el Impuesto sobre Sociedades correspondiente al ejercicio 2021, es intención de la Sociedad acreditar una deducción adicional de 2.700 euros y aplicarse una deducción de 1.842 euros. Las deducciones por inversiones y por aportaciones a planes de pensiones pendientes de aplicación podrán deducirse en los ejercicios inmediatos siguientes a aquél en que se generaron, siempre que no excedan de los límites legales aplicables y se cumplan los requisitos exigidos por la normativa vigente.

Según las disposiciones legales vigentes, las liquidaciones de impuestos no pueden considerarse definitivas hasta que no han sido inspeccionadas por las autoridades fiscales o ha transcurrido el plazo de prescripción. La Sociedad tiene abiertos a

Miren Jaione Hervás Sáiz de Arriaga

Agustín Valdivia Calvo

Nahikari Oterman Saraso

Jan Antzondoa Irrekondo

Aitziber San Román Abela

Miguel Ángel Díaz Bustos

Andrea Palomares Pizarro

Jesús Leonor Elizegi

José Manuel Ferradás Freijo

inspección por parte de las autoridades fiscales los cuatro últimos ejercicios para todos los impuestos a los que se encuentra sujeta la misma por su actividad.

En opinión de los Administradores de la Sociedad no existen contingencias con un efecto significativo sobre las cuentas anuales consideradas en su conjunto que pudieran derivarse de la revisión de los ejercicios abiertos a inspección.

El detalle de los saldos relativos a activos fiscales y pasivos fiscales a 31 de diciembre de 2020 y 2021 es el siguiente:

Concepto	Importes (en €)	
	31/12/21	31/12/20
Activo		
Hacienda pública, deudora por el IVA	71.581	51.738
Activos por impuesto corriente	3.551	936
Total Activo	75.132	52.674
Pasivo		
Hacienda pública, acreedora por retenciones practicadas a cuenta del IRPF	71.930	65.882
Agencia Vasca del Agua, acreedora por el canon de vertido tierra-mar	111.600	111.600
Organismos de la Seguridad Social y Geroa, acreedores	98.894	96.086
Total Pasivo	282.424	273.568

(12) Ingresos y Gastos

a) Operaciones con empresas del grupo-

Durante los ejercicios 2021 y 2020 la Sociedad ha realizado las siguientes transacciones con las empresas del grupo:

Concepto	Importes (en €)			
	Gastos	Ingresos	Cuentas a cobrar	Cuentas a pagar
Ejercicio 2021				
GECASA (Notas 7 y 12)	1.228.060	393.981	288.462	1.058.025
Total 2021	1.228.060	393.981	288.462	1.058.025
Ejercicio 2020				
GECASA (Notas 7 y 12)	499.660	310.414	59.453	121.295
Total 2020	499.660	310.414	59.453	121.295

Miron Jaione Heras Saiz de Arriaga

Agustín Valdivia Calvo

Nahikari Otarmín Sorra

Jon Antxon de Arriaga

Aritzberri San Román Abete

Miguel Ángel Díez Bustos

Andrés Pidalares Pintelo

José Leonel Elvira

José Manuel Ferradás Freijó

Las transacciones se realizan en condiciones de mercado, siendo los plazos de reembolso y pago de las cuentas a cobrar y a pagar similares a los de las operaciones con otros clientes y proveedores de la Sociedad.

b) Prestaciones de servicios-

El detalle por servicio prestado de esta cuenta del epígrafe "Importe neto de la cifra de negocios" de las cuentas de pérdidas y ganancias de los ejercicios anuales terminados el 31 de diciembre de 2021 y 2020 adjuntas es el siguiente:

Concepto	Importes (en €)	
	2021	2020
Abastecimiento	6.525.753	6.787.944
Saneamiento	6.439.187	6.217.654
Depuración	5.736.872	5.853.196
Otros ingresos	72.320	72.254
Total	18.774.132	18.931.048

Durante el ejercicio la Sociedad ha prestado sus servicios en términos similares a los de los ejercicios anteriores, si bien el volumen de agua potable suministrado a los municipios miembros de la Mancomunidad, parámetro que determina en buena medida los ingresos de la Sociedad, ha disminuido en algo más del 3% con respecto al del ejercicio 2020.

c) Otros ingresos de explotación-

El detalle por concepto del apartado "Ingresos accesorios y otros de gestión corriente" de este epígrafe de las cuentas de pérdidas y ganancias de los ejercicios anuales terminados el 31 de diciembre de 2021 y 2020 adjuntas se muestra a continuación:

Concepto	Importes (en €)	
	2021	2020
Ingresos por arrendamiento	66.007	69.900
Otros ingresos	372.776	343.352
Total	438.783	413.252

Miren Juane Horras Sáenz de Arizgui

Jon Ayarza de la Izaldua

Andrés Palomares Esteban

Agustín Valdivia Calvo

Aitziber San Román Abete

Joxus Lezotar Euzogü

Nahikari Oterma Sorja

Miguel Ángel Díez Busta

Jose Manuel Ferradas Ferrás

Al 31 de diciembre de 2021, la Sociedad tiene contratado con los arrendatarios las siguientes cuotas de arrendamiento mínimas, de acuerdo con los actuales contratos en vigor, sin tener en cuenta repercusión de gastos comunes, incrementos futuros por IPC, ni actualizaciones futuras de rentas pactadas contractualmente:

Cuotas mínimas de los arrendamientos operativos	Importes (en €)
En 2022	35.339
Entre 2023 y 2026	43.511
Total	78.850

d) Aprovisionamientos-

El detalle por concepto de la cuenta "Aprovisionamientos" del epígrafe "Gastos de personal" de las cuentas de pérdidas y ganancias de los ejercicios anuales terminados el 31 de diciembre de 2021 y 2020 adjuntas es el siguiente:

Concepto	Importes (en €)	
	2021	2020
Compra de otros aprovisionamientos	1.739.789	2.012.932
Suministro de reactivos	877.576	1.278.093
Suministro de material de laboratorio	243.766	235.179
Suministro de energía térmica	618.447	499.660
Trabajos realizados por otras empresas	5.232.929	4.863.753
Servicio explotación y mantenimiento de la infraestructura	5.232.929	4.863.753
Variación de existencias	12.430	(17.945)
Total	6.985.148	6.858.740

e) Cargas sociales y plantilla media-

El detalle por concepto de la cuenta "Cargas sociales" del epígrafe "Gastos de personal" de las cuentas de pérdidas y ganancias de los ejercicios anuales terminados el 31 de diciembre de 2021 y 2020 adjuntas es el siguiente:

Melán, Luciana Huicón Sánchez de Arregui

Javi Arbosodón Roldán

Andrés Pérezcano Pineda



Agustín Vakhiva Calvo

Artur San Román Abalo

José Leonel Lluch



Nahikari Olasoain Salazar

Miguel Ángel Díez Bustos

José Manuel Fernández



Concepto	Importes (en €)	
	2021	2020
Seguridad Social a cargo de la empresa	448.322	433.490
Aportaciones a GEROA	27.972	26.408
Primas de seguros del personal	4.189	3.900
Otros gastos sociales	19.894	23.059
Total	500.377	486.857

El número medio de empleados correspondiente a los ejercicios 2021 y 2020, distribuido por categorías y sexos, ha sido el siguiente:

Categoría	Hombres		Mujeres		Total	
	2021	2020	2021	2020	2021	2020
Presidente y Dirección	1	1	-	-	1	1
Director Técnico	1	1	-	-	1	1
Económico-Administrativa	4	4	6	6	10	10
Control Calidad	2	2	2	1	4	3
Explotación	6	6	-	-	6	6
Proyectos y Obras	6	6	2	2	8	8
Total	20	20	10	9	30	29

f) Servicios exteriores-

El detalle por concepto de esta cuenta del epígrafe "Otros gastos de explotación" de las cuentas de pérdidas y ganancias de los ejercicios anuales terminados el 31 de diciembre de 2021 y 2020 adjuntas se muestra a continuación:

Maria Jesus Hervás Díez de Arce

Juan Antonio Rodríguez

Audrea Palomares Pineda

Agustín Valdivia Calvo

Aitziber San Román Abate

Jesus Ismael Elizogui

Nahikari Ormaiztegui

Miguel Ángel Díez Bustos

Jose Manuel Fernández Etxepare

Concepto	Importes (en €)	
	2021	2020
Cánones	31.395	23.820
Reparaciones y conservación	1.356.248	1.433.218
Servicios profesionales independientes	318.163	374.280
Transportes	28.188	-
Primas de seguros	178.725	175.384
Servicios bancarios	4.196	519
Publicidad, propaganda y relaciones públicas	40.252	32.463
Suministros	3.726.373	2.375.657
Otros servicios exteriores	276.706	259.521
Total	5.960.246	4.674.862

El incremento del gasto incluido en el epígrafe de suministros está explicado por la importante evolución alcista que, desde mediados de ejercicio 2021, ha tenido el precio de la energía eléctrica, cuyo gasto representa, en el ejercicio 2021, el 61% del epígrafe "Servicios exteriores".

El importe de los honorarios devengados durante los ejercicios 2021 y 2020 por los distintos conceptos de servicios empresariales prestados por el auditor asciende a 6.000 euros y 6.800 euros, respectivamente.

(13) Hechos posteriores

Los Administradores no tienen conocimiento de hecho alguno que desde la fecha de cierre del ejercicio al 31 de diciembre de 2021 pueda afectar de manera sustancial a las Cuentas Anuales a la fecha anteriormente citada.

Cabe destacarse que el incremento en los precios del gas natural sufrido desde el segundo semestre del ejercicio 2021 y, en especial, desde finales de dicho año, ha obligado a AGASA al parado, desde enero de 2022, del proceso de depuración dedicado al secado térmico de los lodos, por resultar este proceso muy intensivo en consumo de calor. Siendo ello así, GECASA se ha visto en la obligación de parar, a su vez, la cogeneración de gas natural.

Derivado de este incremento del precios del gas natural, y como consecuencia del actual sistema marginalista de fijación de precios de la energía eléctrica, se han producido incrementos muy significativos en el precio de la energía eléctrica. En este sentido, y teniendo en cuenta que AGASA consume una importante cantidad de energía eléctrica, tanto para los procesos de potabilización de agua potable y

Miren Jaione Hervás Sáenz de Arregui

Joni Antxordoka Esteban

Andrea Palomares Pinero

Agustín Valdivia Calvo

Aitzibai San Román Abelo

Jesús Leonel Elizegi

Nahikari Oterruiza Soriano

Miguel Ángel Díaz Bustos

Jose Manuel Ferradas Freijo

depuración de aguas residuales, como para el transporte de dichas aguas, se encuentra expuesta en buena medida al precio de cotización de la energía.

Si bien no es posible estimar el efecto económico que supondrá la evolución de los precios energéticos para AGASA, por ser precios que están en constante evolución con una su elevada volatilidad y porque, en el caso de los de la energía eléctrica, dependerán de las medidas que se adopten para desligarlos de los precios del gas natural, en los primeros meses del ejercicio 2022 AGASA ya está adoptando una serie de medidas que contribuirán a paliar la disminución de los flujos de caja derivada del incremento de dichos precios, entre las que, además de la mencionada parada del secado térmico de lodos, se encuentran la revisión de las inversiones previstas para 2022, retrasando y replanteando las de menor urgencia, y el ajuste a la baja de determinadas partidas de gasto corriente.

La evolución de los precios energéticos previsiblemente dependerá del desarrollo del conflicto generado por la invasión de Rusia en Ucrania y, tal y como se ha mencionado, de la capacidad de la Unión Europea y del Gobierno de España para poner en marcha medidas que consigan desligar el precio de la energía eléctrica del precio del gas natural; medidas cuya próxima adopción ya ha sido anunciada por el Gobierno.

(14) Información sobre el Consejo de Administración

Los importes de las remuneraciones devengadas por dietas del Consejo de Administración en los ejercicios 2021 y 2020 han ascendido a 1.680 y 1.200 euros, respectivamente, habiéndose abonado en dichos años primas por seguros de vida por importes de 2.478 y 2.449 euros, respectivamente.

Por otra parte, no se han efectuado anticipos ni concedido crédito alguno ni otras ventajas a los miembros del Consejo de Administración de la Sociedad.

Durante los ejercicios 2021 y 2020, los miembros del Consejo de Administración no han realizado operaciones con la Sociedad ni con Sociedades del Grupo.

Los miembros del Consejo de Administración no tienen participaciones en empresas cuyo objeto social sea el mismo, análogo o complementario al de la Sociedad.

Los cargos o funciones desempeñados por los miembros del Consejo de Administración en empresas cuyo objeto social sea el mismo, análogo o complementario al de la Sociedad se detallan a continuación:

Miren Jaspe Herceás Sáez de Arcequi

José Zubizarreta Bekonda

Andrés Palomares Peláez

Agustín Valdivia Calvo

Aitziber San Román Abete

Jesús Leozab Elzegi

Nahikari Otamendi

Miguel Ángel Díaz Bustos

José Manuel Ferradás Troilo

Administrador	Sociedad	Cargo
Miren Jaione Hervás Sáez de Arregui	GECASA (Nota 7)	Presidenta del Consejo de Administración
Aitziber San Román Abete	GECASA (Nota 7)	Administradora
Miguel Ángel Díez Bustos	GECASA (Nota 7)	Administrador
Jexux Leonet Elizegi	GECASA (Nota 7)	Administrador

La Alta Dirección de la Sociedad se corresponde con el Órgano de Administración.

(15) Información sobre los Aplazamientos de Pago Efectuados a Proveedores

La información en relación con los aplazamientos de pago a proveedores en operaciones comerciales, es la siguiente:

Concepto	2021	2020
	Días	Días
Periodo medio de pago a proveedores	38	42
Ratio de operaciones pagadas	40	44
Ratio de operaciones pendientes de pago	7	18
	Importe	Importe
Total pagos realizados	19.848.938	19.774.915
Total pagos pendientes	1.044.334	2.043.023

Miren Jaione Hervás Sáez de Arregui

Agustín Valdivia Galvo

Natibau Oterinos Ferrás

Jon Ansoátegui Felouze

Aitziber San Román Abete

Miguel Ángel Díez Bustos

Andrea Palomares Díez

Jexux Leonet Elizegi

Jose Manuel Ferradás Fraga

AGUAS DEL AÑARBE - AÑARBEKO URAK, S.A.
C.I.F.: A-20538039

INFORMACIÓN SOBRE MEDIOAMBIENTE

Como suele reiterarse en la Nota Ambiental de cada ejercicio, el propio objeto social y la actividad principal de Aguas del Añarbe-Añarbeko Urak, S.A. están dirigidos en buena medida a la preservación de valores medioambientales de la mayor importancia.

En efecto, en materia de saneamiento de aguas residuales, la actividad de la empresa tiene por objeto la recogida, depuración y vertido al medio hídrico de las aguas residuales generadas en el ámbito de actuación de la Sociedad, en evitación de la contaminación de los dominios públicos hidráulico y marítimo-terrestre, eliminando el vertido de sustancias nocivas para el mantenimiento de su buen estado ecológico y asegurando la satisfacción de la normativa europea, estatal y autonómica en la materia.

En materia de abastecimiento de agua, la explotación de la presa y embalse de Añarbe constituye una actividad con positiva incidencia en el medio ambiente por cuanto supone el mantenimiento en las adecuadas condiciones ecológicas de una masa húmeda de relevante valor ambiental. Igualmente, la actuación de la Sociedad en materia de inversión en infraestructura de abastecimiento tiene como uno de sus objetos principales el ahorro del recurso hidráulico mediante la supresión de fugas y pérdidas en depósitos, estaciones y redes.

En la EDAR (Estación depuradora de aguas residuales) de Loiola, puede afirmarse que durante el ejercicio 2021, en términos generales, la compleja instalación de secado térmico de lodos ha funcionado normalmente, sometándose casi la totalidad de los lodos al proceso de secado térmico.

Cabe señalar, por último, en materia de educación y sensibilización medioambiental, que la pandemia de la COVID-19 obligó a la suspensión de las visitas que, tanto a la ETAP de Petritegi como a la EDAR de Loiola y la Presa de Añarbe, venían realizando distintos grupos de alumnos de centros escolares, persona de la tercera edad, miembros de ONG, etc. Dichas visitas se han retomado en el mes de septiembre de 2021.

Si bien se menciona también en el informe de gestión, no puede en la presente nota ambiental pasarse por alto la actividad que, en materia de generación de energía eléctrica, bien de carácter eficiente, bien de naturaleza renovable, desempeña la sociedad GECASA, participada por AGASA en un 70% y por el Ente Vasco de Energía en un 30%.

En este sentido, cabe destacar que durante el ejercicio 2021 GECASA, además de producir energía térmica necesaria para el funcionamiento de la EDAR de Loiola (y, muy particularmente, para el de su secado térmico de lodos), ha producido unos 27,5 GWh de energía eléctrica.

Mimoa Juarbe Hualde Sáiz de Arregui

José Antonio Sanjurjo

Andrea Palomares Páez

Agustín Valtierra Castro

Albiztur San Román Abete

Josua Legorri Elizegi

Nafikari Oihenain Sorro

Miguel Ángel Díez Bustos

Jose Manuel Fernández Freije

No es preciso mencionar las relevantes ventajas ambientales que ello supone en términos de supresión de emisiones a la atmósfera de gases de efecto invernadero, utilización no eficiente de combustibles fósiles de carácter perecedero, etc.

Por último, cabe mencionar que el 18 de noviembre de 2020 fue recibida de la Agencia Vasca del Agua resolución por la que, de acuerdo con la Ley 1/2006, de 23 de junio, de Aguas, se imponía a AGASA la sanción de 30.000 € y la obligación de indemnizar, por importe de 16.146 €, los daños al dominio público derivados del incumplimiento del condicionado de la Autorización de Vertido en los vertidos correspondientes al año 2018.

Siendo ello así, y pese a que el 18 de diciembre de 2020 fue presentado recurso de alzada contra la mencionada resolución, en el ejercicio 2020 se abonó el importe correspondiente a la indemnización impuesta, manteniendo las presentes Cuentas Anuales una provisión por 30.000 € para cubrir los riesgos derivados de la imposición definitiva de la mencionada sanción.

En el mismo sentido, el 9 de octubre de 2020 fue recibido de la Agencia Vasca del Agua el acuerdo de iniciación de expediente sancionador por el que, de acuerdo con la mencionada Ley 1/2006, se daba inicio al expediente sancionador por incumplimiento del condicionado de la Autorización de Vertido en los vertidos correspondientes al año 2019. Dicho acuerdo establece una sanción de 20.500 € y la obligación de abonar 11.084 € en concepto de indemnización por los daños causados al dominio público marítimo-terrestre.

Al igual que con el expediente anterior, y pese a que el 2 de noviembre de 2020 fueron presentadas las oportunas alegaciones, las presentes Cuentas Anuales recogen una provisión de 31.584 € para cubrir los riesgos derivados de este expediente sancionador.

Miren Jaione Etxebarri Sanz de Arregui

Juan Antonio Etxebarri

Andrea Patonjales Etxebarri

Agustín Valdivia Calvo

Aitziber San Roman Astele

Jesús Leonel Elizegi

Nahikari Oterrin Sarriena

Miguel Ángel Díez Bustos

José Manuel Ferradas Freije

Esta memoria, que consta de 42 páginas (ésta incluida), ha sido formulada por el Consejo de Administración en su reunión de 25 de marzo de 2022.

En Donostia / San Sebastián, a 25 de marzo de 2022

El Consejo de Administración:



Miren Jaione Hervás Saéz de Arregui
Presidenta



Agustín Valdivia Calvo
Vicepresidente



Aitziber San Román Abete
Vocal



Jon Antxordoki Rekondo
Vocal




Nahikari Otermin Soroa
Vocal



Miguel Ángel Díez Bustos
Vocal



Andrea Palomares Piñeiro
Vocal



Jexux Leonet Elizegi
Vocal



José Manuel Ferradás Freijó
Vocal

AGUAS DEL AÑARBE-AÑARBEKO URAK, S.A.
INFORME DE GESTIÓN CORRESPONDIENTE AL EJERCICIO ANUAL
TERMINADO EL 31 DE DICIEMBRE DE 2021

(1) Actividad y gestión de servicios de la Sociedad

Los hechos más relevantes del ejercicio económico 2021 han sido los siguientes:

- a) Desde el punto de vista económico, el ejercicio se ha caracterizado por la congelación de las tarifas aplicables a los ayuntamientos miembros con respecto a las aplicadas en el segundo semestre de 2020. En este sentido, conviene recordar que dichas tarifas eran el resultado de reducir, en un 5%, las inicialmente aprobadas para el ejercicio 2020.

El nivel de inversiones ejecutado de la Sociedad se ha situado en torno a los 5,8 millones de €, estando prevista la incorporación de inversiones al presupuesto del ejercicio 2022 por un importe aproximado de 4,5 millones de € (2,8 millones de € ya previstos en el momento de la realización del presupuesto de 2022 y 1,7 millones adicionales por actuaciones que, en aquel momento, se pensó que serían ejecutadas en el ejercicio 2021 y que finalmente también lo serán en 2022).

Siendo ello así, lo cierto es que el nivel de ejecución de las inversiones actualmente previstas para 2022 estará condicionado por la evolución de los precios de la energía. El mantenimiento de los precios de la energía en niveles no previstos obligará, entre otras medidas, al retraso o reconsideración de algunas de las inversiones actualmente previstas.

Por lo demás, y pese a las dificultades derivadas de la pandemia de la COVID-19, se ha logrado que la prestación de los servicios de abastecimiento, saneamiento y depuración en alta propios de AGASA se haya llevado a cabo con toda normalidad.

- b) En materia de inversiones destinadas a la construcción, ampliación y rehabilitación de infraestructuras hidráulicas, cabe reseñar, en primer lugar, en el apartado correspondiente al abastecimiento, y como actuaciones más relevantes, el inicio de la modificación de las tuberías de salida del depósito de distribución de agua potable (DDAP) Alaberga o el de la instalación y legalización de nuevos equipos de dosificación de cloro en la ETAP de Petritegi.

En cuanto a las actuaciones en saneamiento y depuración cabe citar, en primer lugar, la finalización de las obras de construcción del nuevo almacén, "punto

Miren Jaione Harroiz Sáiz de Arregui

Jean Arribas de la Fuente

Andrea Patomares Pineda

Agustín Valdivia Celso

Aitziber San Roman Abete

Jesús Leonati Elizegi

Nahikari Otermin Soma

Miguel Ángel Díez Bustos

José Manuel Ferradás Freijo

limpio" para residuos y porche de acceso en la Estación Depuradora de Aguas Residuales (EDAR) de Loiola.

Adicionalmente, cabe destacar también las obras de rehabilitación de la estación de bombeo de aguas residuales (EBAR) Florida y la finalización de la rehabilitación de las dos tuberías de impulsión de la EBAR Herrera.

Por último y en relación con la EDAR de Loiola, una vez más cabe mencionar la renovación, ampliación y mejora de multitud de dispositivos (bombas, valvulería, tolvas, chimeneas, compresores, etc.) de la estación; actividad permanentemente necesaria habida cuenta, tanto del rápido deterioro y obsolescencia de muchos equipos a causa del carácter agresivo de las aguas residuales y sus emanaciones, como de la experiencia y conocimiento cada vez más profundos y detallados de los procesos y sistemas de la planta tras unos primeros años de explotación y mantenimiento.

En este sentido, cabe destacar de entre las inversiones realizadas en la propia EDAR, las correspondientes al suministro e instalación de las bombas centrífugas en el edificio de deshidratación.

(2) Evolución Previsible de la Sociedad

La evolución de la sociedad Aguas del Añarbe-Añarbeko Urak, S.A. en el próximo ejercicio 2022 será consecuencia, como es lógico, de las líneas de trabajo ya emprendidas en ejercicios anteriores para avanzar en la finalización, modernización y racionalización de los sistemas de abastecimiento y saneamiento de aguas cuya explotación y mantenimiento constituyen su objeto social.

Ha de mencionarse el incremento, en un 7,5%, de las tarifas aplicadas a los ayuntamientos miembros de la Mancomunidad con respecto a las vigentes en el ejercicio 2021. Estas aportaciones constituirán la principal fuente de financiación del nivel de inversiones a llevar a cabo por la Sociedad. En este sentido, el nivel de inversiones incluido inicialmente en el presupuesto propio de 2022 (incluidas las inversiones incorporadas inicialmente desde el presupuesto del ejercicio 2021) alcanza los 9,4 millones de €, de los cuales 6,8 millones de € iban a ser financiados con recursos propios (generados en el propio ejercicio o en anteriores), 1,9 millones con endeudamiento y 0,7 millones con subvenciones de capital.

Cabe destacarse que el incremento en los precios del gas natural sufrido desde el segundo semestre del pasado año y, en especial, desde finales de año, ha obligado a AGASA al parado, desde enero de 2022, del proceso de depuración dedicado al secado térmico de los lodos, por resultar este proceso muy intensivo en el consumo de calor. Siendo ello así, GECASA se ha visto en la obligación de parar, a su vez, la cogeneración de gas natural. Por lo que respecta a la instalación de cogeneración con

Miriam Larrea Pérez, S. de Aregui

Agustín Valtierra Calvo

Nabakari Otegi

José Antonio Izquierdo

Albizbur San Román Abete

Miguel Ángel Díaz Bustos

Andrés Páramo

José Teoriel Pérez

José Manuel Carradas Freije

biogás, también gestionada por GECASA, esta instalación sigue en régimen normal de funcionamiento, utilizando el biogás generado en el proceso de depuración de la EDAR para la producción de energía eléctrica, en régimen de autoconsumo, y de un volumen de energía térmica que es utilizado por AGASA para el calentamiento de los digestores de la EDAR.

Como consecuencia del actual sistema marginalista de fijación de precios de la energía eléctrica, el citado incremento en el precio del gas natural ha derivado en incrementos muy significativos en el precio de la energía eléctrica, lo que condiciona la actividad de AGASA, que necesita una importante cantidad de energía eléctrica para la prestación de los servicios y que, por lo tanto, se encuentra expuesta en buena medida al precio de cotización de la energía.

En este sentido, y dentro de las medidas adoptadas por AGASA para paliar la disminución de los flujos de caja derivada del incremento de los precios energéticos, y además de la mencionada parada del secado térmico de lodos, se ha realizado una revisión de las inversiones previstas para 2022, retrasando y replanteando las de menor urgencia y un ajuste en determinadas partidas de gasto corriente. Se intuye que la evolución de los precios dependerá del desarrollo del conflicto generado por la invasión de Rusia en Ucrania y de la capacidad de la Unión Europea y del Gobierno de España para adoptar medidas que consigan desligar el precio de la energía eléctrica del precio del gas natural; medidas cuya próxima adopción ya ha sido anunciada por el Gobierno.

En Donostia / San Sebastián, a 25 de marzo de 2022


Mikel Jauregui Haro Sáenz de Arizaga



Agustín Valdivia Calvo



Nahikari Ojeda



Joni Antxon Zabala

Aitziber San Román Añate

Miguel Ángel Díez Bustos

Andrea Paboneros

Jacox Lizasoain Eltesgi

José Manuel Esteban Fregó

El Consejo de Administración:



Miren Jaione Hervás Saéz de Arregui
Presidenta



Agustín Valdivia Calvo
Vicepresidente



Aitziber San Román Abete
Vocal



Jon Antxordoki Rekondo
Vocal



Nahikari Otermin Soroa
Vocal



Miguel Ángel Díez Bustos
Vocal



Andrea Palomares Piñeiro
Vocal



Jexux Leonet Elizegi
Vocal



José Manuel Ferradás Freijó
Vocal



BEHEMENDI ELKARTEA

2021 URTEKO MEMORIA

BEHEMENDI Elkartea
Ibaiondo Poligonoa, 27
2. Solairua – 2.7 Bulegoa
20120 Hernani



BEHEMENDI

DONOSTIALDEA BIDASOAKO LANDA
GARAPENERAKO ELKARTEA

1. Testuingurua

1.1. Sarrera

Dokumentu honetan, BEHEMENDI Landa Garapen Elkartearen eskutik Donostialdea-Bidasoako Landa Garapen Programa garatzeko Gestio Planean aipatzen diren jardueren baloraketa jasotzen da.

1.2. BEHEMENDI Landa Garapen Elkartearen aurkezpena

Landa Garapeneko Legeak, 13. artikuluan, Landa Garapen Elkarteak landa garapenerako bitartekotza-tresnetako bat bezala ezartzen ditu. Honela, zuzenbide pribatuko entitateak izango diren elkarte horiek aintzatesteko eskakizunak ezartzeko eskatzen dio Jaurlaritzari.

Lege berean ezarritakoaren arabera, ofizialki aintzatesten diren landa ingurunearen garapenerako elkarteekiko hitzarmenen baten bidez zehaztu ahal izango da elkarteok zer nolako parte-hartzea izango duten eta zer nolako lana egingo duten landa ingurunearen garapenerako programen barruko jarduketetan.

Behemendi L.G.E. 1993 urtetik geroztik ari da lanean nekazal eremuan, bertako kideei zerbitzuak emanaz. Donostialdea-Bidasoako bailaretan dauka finkatuta bere lan esparrua eta Elkarteko Junta 26 kidek osatzen dute. Kide hauetatik 13 udaletxeak dira (Astigarraga, Andoain, Donostia, Errenteria, Hernani, Hondarribia, Irun, Lasarte-Oria, Lezo, Oiartzun, Pasaia, Urnieta eta Usurbilgo Udalak) eta gainontzeko 13-ak lehen sektoreko elkarte eta sindikatuak (EHNE, ENBA, Lurgintza, Kaiku, Fruitel, ELE, Gipuzkoako Erlezain Elkarte, GILBE, Biolur, EBEL, Andoaingo Kooperatiba, Baserriko Esnea, EHNElur).

Landa Garapenerako Elkarte hauen helburu nagusia nekazal eremuko biztanleen bizi-kalitatea hobetzea eta beraiei zuzenduriko zerbitzuak eskaintzea da, bizi-baldintza egokiak bermatu nahiean.

Urtero nekazal proiektu ezberdinak garatu eta hurrengo urteetarako dauden beharrak aurreikusten dira. Behar hauek baserritar eta udalekin egindako bileretan jasotzen dira, horrela nekazal eremuak dituen beharrei erantzun egoki bat ematen zaielarik. Garatzen diren proiektuak nekazal zerbitzuak antolatzea, nekazal azpiegitura eta azpiegitura orokorretan (baserrietarako ur-ekarrerak, baserri eremuan bizi den jendearentzako garraio egokituak, nekazal aktibitateetara zuzenduriko lur sailen egokitzapena...) dauden beharrak betetzera eta nekazal ekoizpenaren salmenta bideak bermatzera zuzentzen dira. Orokorrean esan liteke, bailarako nekazaritza sustatzeko proiektuak garatzen direla.

Gipuzkoako Foru Aldundiak jartzen du Landa Garapen Elkartearen aurrekontuaren zati bat (nekazal proiektuen finantzazioa bideratzen den diru kopurua), beste



BEHEMENDI

DONOSTIALDEA BIDASOAKO LANDA
GARAPENERAKO ELKARTEA

zatia Udalek, lehen sektoreko elkarte ezberdinek edo puntualki lortutako dirulaguntza ezberdinetatik jartzen delarik.

Horretaz gain Behemendik du Eskualdeko Landa Garapen programa garatzeko ardura. LGP plangintza estrategikorako eta kudeaketa iraunkorrerako tresna bat da, Euskadiko landa-ingurunearen garapenerako 10/1998 Legean (lurraldeko funtzio-aniztasuna eta oreka zaintzeko sortua) jatorria duena. Bertan jasotzen denez "... Bereziki Euskal Herriko Landa ingurunea garatzera orientatzen diren politikek landa ingurunearen garapenerako programen forma hartuko dute

Eskualdeko landa-ingurunearen antolamendua eta kudeaketa iraunkorra egiteko tresna da LGP agiria. Asmo hori burutzeko, ezinbestekoa da tartean diren eragile guztien inplikazioa eta konpromisoa, egun dauden baliabideak egoki erabiltzea, eta eskualdearen garapen integralik onena bermatzera bideratutako estrategia eta ekimen zehatzak lantzea.

2020 urte amaieran, Behemendi Elkarteak Udalekiko duen harremana sendotzeko bidean, bailarako Udalek Behemendi Berezko Baliabide izendatzeko prozesua hasi genuen. Une honetan 13 herrietatik 10-en izendapena jaso dugu, horien artean dagoelarik Erreterriako Udala.

1.3. Berezko baliabide izaera

2021 urtean Behemendi osatzen duten udaletxe gehienok Behemendi Elkarte berezko baliabide izendatzeko prozesuak amaitu zituzten. Oraindik udaletxe bat falta da izaera hau onartzeko, baina orokorrean ia denak prozesua amaitu dutela esan genezake. Erabakia hartu duten 12 udalen artean 10-ek berezko baliabide bezala izendatu dute Behemendi Elkarte, horien artean dagoelarik Erreterriako Udala.

Horrela, 2021 urtetik aurrera, Behemendi Elkartearen bitartez egiten diren lan, zerbitzua, e.a.-k mandatu bidez egiten hasi gara. 2021 urtean ondorengo mandatuak jaso ditugu:

- Bidez bide zerbitzua: 6.000 euro
- Azokak eta feriak: 14.800,00 euro
- Herribideen hobekuntza zein garbiketa eta mendi larreen kudeaketa: 4.000,00 euro
- Turismo arloko ekintzak: irteera gidatuak eta tren berdea: 9.500,00 euro
- Ingurumena: Espezie exotiko inbaditzaileen ezabaketa eta erreka garbiketa eta landaketak: 6.200,00 euro

Mandatu hauetaz gain, 1993 urtetik indarrean ditugun hainbat nekazal eta aholkularitza zerbitzu ere mantendu ditugu.



BEHEMENDI

DONOSTIALDEA BIDASOAKO LANDA
GARAPENERAKO ELKARTEA

2. Erreterian burututako ekimenak

2.1. Nekazal Eremuko Baserri bideen desbrozaketa

Zerbitzu honen bitartez baserrietako bideak desbrozatu eta ur bideak garbitzen dira. Behemendik lan egiten duen 13 herrien baserri bideak garbitzen dira urtean behin gutxienez, nahiz eta herri gehienak bi aldiz garbitu.

Honetarako bi pertsona daude kontratatuta.

Baserri bideen garbiketa egiteko, urtean bi garbiketa saio egin ohi dira: udaran lehena eta neguan bigarrena. Erreterriako udalaren jabetzakoak diren baserri bideak garbitzen dira.

2021 urtean ordea, polinizazioaren inguruan egin zen ikerketa bat dela medio, uda aldeko garbiketa aldatu genuen, bide batzuk pasa gabe utzi zirelarik. Udazkenean eman zitzaion amaiera desbrozaketari, egin geba geratu ziren bideak eginda.

Lan hauetarako bi traktore eta barredora bat ditu Elkarteak.

2.2. Nekazal Zerbitzuak

Nekazal zerbitzuak ere aipatu behar ditugu. Aktibitatea haundiko baserriak kenduta, bailaran dauden baserri gehienek ez dute behar adina lan ordu izaten hainbat eta hainbat makina erosi ahal izateko. Horregatik, Behemendi Elkarteak herri mailan makinaria zerbitzu ezberdinak jarri zituen martxan. Hala nola: belar bolak egiteko zerbitzua, belarra mozteko zerbitzua, sagasti azpiak garbitzeko zerbitzua, zikindutako lur sailak garbitzeko zerbitzua, ximaurra banantzeko zerbitzua, erremolke zerbitzua, ximaurra zabaltzeko zerbitzua, purinak banantzeko zerbitzua, ongarrizeko zerbitzua, belarra ereiteko zerbitzua, artoa erein eta biltzeko zerbitzua e.a.

Zerbitzu guzti hauek aurrera eraman ahal izateko 6 baserriarren laguntza behar beharrezkoa da. Sei baserriar hauei Behemendiren makinaria guzti hau uzten zaie eta bien arteko hitzarmen bat dela medio, baserriar hauek zerbitzu guzti horiek eskaintzen dituzte bailarako herri guztietan. Baserriar hauek ez daude kontratatuta.

Erreterriako kasuan Basosoro baserriko baserriararren bidez ematen dira zerbitzu guzti hauek.

3.- Informazio gunea / Dirulaguntza tramiteak

Aipaturiko zerbitzuez gain baserriarrentzako informazio puntu ere bagara. Landa Garapeneko Elkartearen bulegoetara hainbat eta hainbat baserriar hurbiltzen dira



BEHEMENDI

DONOSTIALDEA BIDASOAKO LANDA
GARAPENERAKO ELKARTEA

bere proiektua gauzatzeko daukaten informazio gabezia asetzeko. Elkarreak baserritar behar duen informazioa bildu eta behar duen lekuetara bideratzen du, horrela baserritarrari bidea errazten zaiolarik. Baita ere, baserritarrei Lurralde Antolaketaren inguruan sortzen zaizkien zalantzak argitzen saiatzen gara, horretarako beharrezko material eta informazioa bilduz eta beharrezko bilerak antolatuaz.

Udalek ere baserritarren aurrean bitartekari gisa erabiltzen gaituzte. Askotan Udalek dauzkaten hainbat arazoren aurrean beraienezako erreferente bihurtzen gara, Udal barruan daukaten ezjakintasun maila dela eta. Horrela, baserritarren eta udaletxeen eskaerak jaso eta arazoei irtenbide bat ematen saiatzen gara.

Baita ere, Eusko Jaurlaritzak zuzendutako EREIN eta LEADER Programen kudeaketan parte hartzen dugu, HAZI Elkarrearekin lan egiten delarik (azken urteetan Pribatu eta Publikoentzako deialdiak bezala atera izan direnak). Donostialdea-Bidasoako bailarako baserritarren batek programa hauetara aurkeztu nahi badu, Landa Garapen Elkartearen bulegora zuzendu behar du, bertan bere proiektuaren informazioa bildu, informatizatu eta bildutako dokumentazio guztia Mendikoi eta Mendinet-era bidaltzen dugu. Beste horrenbeste Udalek Landa Turismoaren inguruan eta landa eremu bizi kalitatearen inguruan dituzten proiektuak finantziatu ahal izateko. Asko dira eskualde honetan aurten burutu direnak.

Tramitazio eta dinamizazio lanketa guzti hau egiteko elkarteko Gerente eta teknikariaren lana eskaintzen zaio udaletxeari.

4.- Baserri bideak egokitzeko laguntza

2016 urtean hasiera eman zitzaion Gipuzkoako Foru Aldundiaren batera kudeatzen ditugun Gipuzkoako Lurralde Historikoko landa bideak konpontzeko laguntza deialdiari. Laguntza hau urtero ateratzen da eta Behemendi Elkarreak Udal ezberdineko teknikariek koordinazio lanak egiten ditu eskaerak eta zertifikazioak Aldundira bideratzeko.

Azken urtean (2020), Covid19-a dela eta, deialde hau esleitu aurretik bertan behera utzi zuen Aldundiak. 2021 urtean berriro ere dirulaguntza eskaera deialdia zabaldu zen eta 2022an ere zabaldu da.

Laguntza tramite honetan Udalari konpondu nahi dutuen baserri bideetan dauden nekazal ustategien datuak bidaltzen zaizkio, eskaera betetzeko beharrezko laguntza emateaz gain.



BEHEMENDI

DONOSTIALDEA BIDASOAKO LANDA
GARAPENERAKO ELKARTEA

5.- Nekazal plastiko eta artile bilketa

Bailarako baserrietan sortzen den plastikoa eta artilearen bilketaren kudeaketan parte hartzen du Behemendi Elkarteak, Gipuzkoako beste bailaretako landa garapenerako elkarteekin batera.

Plastikoaren kasuan, bi hilabetetik behin jasotzen da baserrietan sortzen den plastikoa eta kudeatzaile baten esku uzten da.

Artilearen kasuan urtean behin biltzen da eta zerbitzuaren kudeaketa ematen da Behemendi Elkartetik.

Zerbitzu hauetarako, bailarako herri guztietan ematen dena, kamioi bat du elkarteak. 2021 urtean 12.000 euroko gastua onartu du elkarteak bi zerbitzu hauek modu egokian eman ahal izateko bailarako 13 herrietan. Gastua Gipuzkoako Foru Aldundiak ordaintzen du %100-ean.

6.- San Markoko Agroaldea

1998 urtean San Markoseko Zabortegiko Agroaldea proiektua sortu genuen. Bertan, bi nekazariak bere ekoizpena aurrera emateko instalakuntzak jarri ziren; 2 negutegi hain zuzen ere. Bertan, zabortegiko kogenerazioa plantako ur-beroa erabiltzen da negutegiak berotzeko. Lehen instalakuntza horietako negutegien zapatak Behemendi Elkarteak ordaindu zituen, 20.000 euro.

2006 urtean, zabortegiaren "klausuru" obra exekutatu zen eta bi negutegi zahar hauek beste lau berriren ordeztatu ziren.

2018 urtean amaitu zen zabortegiko agroaldeako lehen lagapen hau, eta 2019 urtean sinatu berri dugu bigarren lagapena Behemendi eta San Markos Mankomunitatearen artean.

Bi ekozileetako bat Errenteriako Abrin baserriko sendia dugu; bertan ekoizten duelarik Eusko Labela duen tomatea.

2021 urtean bertako ekoizleen eskaera bideratu zen San Markos Mankomunitatera ur-sarean bonba bat jarri ahal izateko. Modu honetan negutegietara doan ur sareari funtzionatzeko behar duen presioa emango zaio.

7.- Landaguneko buzoien sarea

Errenteriako Udalak eta Behemendi Elkarteak udalerriko nekazal eremuan zeuden postontzien aldaketa burutu izan dugu. Hasiera batean egurrezko buzoiak jarri ziren, eta bere egoera kaxkarrak batzuen aldaketa eta konponketa egin beharra ekarri du.

Aurrez ordea, "CORREOS" enpresarekin lanketa berezi bat egin behar izan genuen, landa eremuan ez bait zen posta banaketarik egiten. Elkarrizketa luzeen ondorioz,



BEHEMENDI

DONOSTIALDEA BIDASOAKO LANDA
GARAPENERAKO ELKARTEA

banaketa hau adostea lortu zen, landa eremuko zenbait kokapenetan buzoi amankomunak jartzea eskatzen zuelarik "CORREOS" enpresaren proposamenak.

Bi erakundeek adostutakoaren arabera, buzoi hauen berrikuntzan egin zen inbertsioa %50-era ordaindu zelarik. Behemendi Elkarteak izan da proiektuaren ardura eraman duena aldaketak egin direnero, postontzien eskaera eta ordainketa eginez.

8.- Landaguneko suteen prebentzioarako ekipoen sarea

Suteen aurkako ekipoen instalakuntza landa eremuan ez da oso ohikoa izan. Hainbat herrietan suteen aurkako armairuak jarri izan ditugu, bertako Udalen laguntzarekin. Errenteriako kasuan, Aldura, Listorreta, Txoritokieta eta Perurena aldeko baserrientzako sute ekipoen kontrako armairuak jarri ziren, barruan mangera eta extintoreak dituztelarik.

Suhiltzaileentzako ur-hartune bat ere jarri zen Zamalbide auzoan, sute bat gertatzean suhiltzaileak kamioia betetzeko leku bat izan dezaten herrira jeitsi gabe.

9.- Ekolapiko

2010. urtean Behemendi Donostialdea-Beterriko Landa-Garapeneko Elkarteak, Errenteriako Udalarekin batera, Uztargi udal-haurreskolan bertako jantokiko haurren menuen osaketaren diagnostikoa burutu zuen.

Azterketa honen helburua oinarri ekologikodun janari baterantzko trantsizioa gauzatzeko ezagupena izatea zen. Ondoren, 2010-2011 ikasturtean, urria eta azaroaren artean, lehen froga egin zen haurren menuetan jatorri ekologikoko janariak barneratuz. Lortutako emaitzak oso onak izan ziren. Froga honetako gastuak Behemendi Elkarteak ordaindu zituen.

Ezagupenean irabazita, Udalak jatorri ekologikoko jakiak sartzen jarraitzea erabaki zuen, nahiz eta ofizialki Ekolapiko proiektuko kidea ez izan. Horrela, 2013ko azaroaren 12an Errenteriako Udalak Ekolapiko Proiektuan murgilduko zela jakinarazi zuen.

EKOLAPIKO proiektuaren helburua Gipuzkoako haurtzaindegietan eta bai Lehen bai Bigarren Hezkuntzako ikastetxeetan menu ekologikoak, osasuntsuak eta orekatuak ezartzen joatea da, elikagai ekologikoak erabiliz haurren elikadura ahalik eta osasungarriena bilatuz. Horretarako, Biolur eta Behemendi Elkartearen laguntza jarri izan zen tokiko udal erakundearen esku.

Uztargi Haurreskolak bere sukaldari propioa du, egunean 50 bat menu prestatzen dituen. Gaur egun janariaren %80ak jatorri ekologikoa du, bereziki barazkiak, frutak eta ogia.



BEHEMENDI

DONOSTIALDEA BIDASOAKO LANDA
GARAPENERAKO ELKARTEA

Ekolapiko proiektuaren hitzarmenari buruzko proposamenaren testuan bai haurreskola bai antolatzaileen arduren banaketa egiten da. Aipatzekoak dira Uztargi Haurreskolarenak eta Udalarenak:

- 1.- Familiei menu ekologikoak eskaintzea eta, urtez urte, haien portzentajea handitzea
- 2.- Sentsibilizazio-ekintzak zabaltzea
- 3.- Ekolapiko egitasmoaren logoa agerian ipintzea
- 4.- Sukalde eta jantoki jasagarri baten aldeko urratsak ematea

Aurreko 9 puntuan aipatu dugun bezala, Errenteriako ikastetxeekin hasi nahi da lanketa berdina, baina ez soilik produktu ekologikoari lotuta (irizipide hau lehentasun bezala jarri baldin badaiteke ere), bertako produktuei orokorrean bideratua.

2021 urtean proiektu honetan parte-hartzeko gonbidapena bidali zaie sukaldea modu zuzenean kudeatzen duten ikastetxeei (Telleri, Egiluze, Orereta Ikastola). Orerate Ikastolaren aldetik jaso dugu erantzuna eta berarekin lanean hasi gera, gaur egun duten funtzionamendua ezagutzeko eta etorkizunera begira bertako baserriko produktuen ekoizpenak nola barneratu adosteko.

10.- 2021 urteko mandatuak

10.1.- Bidez bide zerbitzua

Errenteriako baserrietan edo landa eremuan bizi diren adineko edo mugikortasun arazoak dituzten pertsonentzako eskaera bidezko garraio zerbitzua eskaintzen da herrian. Zerbitzua Lezo, Pasaia eta Oiartzungo Udalekin batera eskeintzen da, bakoitzak bere erabileraren arabera ordaintzen duelarik.

Aurrez eskatu beharreko zerbitzu honen bidez landa eremuko biztanleak herrian dauden zerbitzuetara hurbiltzen dira.

Zerbitzu hau emateko Behemendi Elkarteak gidari/laguntzaile bat du kontratatua lan jardun osoz, eta bere jabetzakoa den ibilgailu egokitu bat erabiltzen da.

Errenteriako Udalari, 2021 urtean zerbitzu hau eskeintzeko, dagokion gastua 6.000 eurotakoa izan da.

10.2.- Azokak eta feriak

Nekazal produktuen zuzeneko salmenta oso garrantzitsua da baserrian eraldatzen duten ekoizleentzat eta barazki naiz fruitu ekoizleentzat.

Errenterian antolatzen diren azoka hauek aukera paregabea eskaintzen diote nekazariari eroslearekin harremanetan jartzeko, eta honek bere produktu ezagutzeko.



BEHEMENDI

DONOSTIALDEA BIDASOAKO LANDA
GARAPENERAKO ELKARTEA

Urtean zehar hiru azoka berezi antolatu izan ditugu Gamon Zumardian:

- Lore eta Landareen Azoka berezia (martxoaren 27an)
- Erreneriako VI Azoka Ekologikoa (irailaren 12an)
- Landalurraren Azoka (urriaren 16an)

Azoka hauetan bailara eta Gipuzkoako ekoizle ezberdinak biltzen dira, eraldatutako produktua duten baserritarrak gehienak.

Bertako produktuen salmenta guneen kasuan aipatu behar dugu Erreneriako esne makina. Erreneriako Udalak Behemendi Elkarteari utzi zion espazio publikoaren erabilpena, bertan Behemendi Elkartearen bidez baserriko esnea saltzeko. Deialdi publikoaren bidez egindako lehiaketan, Erreneriako Basosoro baserria izan zen garaile eta bertako esnea saltzen da bertan.

Azoka hauen antolaketa lanak Behemendi Elkarteak zuzentzen ditu, eta azokak ospatzeko beharrezko karpa azpiegitura ere elkarteak jartzen ditu.

2021 urtean honela banatu dira azoka hauetako kostuak:

- Lore eta landareen azoka: 1.965,00 euro
- Azoka Ekologikoa: 3.462,22 euro
- Landalurraren Azoka: 7.426,61 euro

Guztira 12.853,83 euroko gastua izan dute hiru azoka hauek.

10.3.- Herribideen hobekuntza zein garbiketa eta mendi larreen kudeaketa

2021 urtean urte bat lehenago hasitako kuneta garbiketa zerbitzua eskeinu dugu Errenerian. Zerbitzu honen bitartez, desbrozatutako baserri bideetako ur-bideetan zepilloa pasa eta arketak garbitu dira. Modu honetan, uraren bideak garbituta, baserri bidearen iraupena luzatzea bilatzen da, erabiltzaileentzako bideak modu egokian mantentzeaz gain.

Era berean,

Mandatu honen baitan egindako ekintza/inbertsioak honela banatu dira:

- Baserri bideetako kuneta garbiketa: 2.000,00 euro
- Baserri bidean jarritako posteen erosketa eta instalakuntza: 887,97 euro

Guztira 2.887,97 euroko gastua izan da 2021 urtean.

10.4.- Turismo arloko ekintzak: irteera gidatuak eta tren berdea

2021 urteko uztaila eta abuztuan, ostegunetan, Erreneriatik San Markora igotzeko tren zerbitzua eskaini da. Zerbitzua hau Erreneriako Udala, Behemendi Elkarte eta Oarsoalderan bidez garatu da. Goizeko 10:00etatik 13:00etara, orduro, San



BEHEMENDI

DONOSTIALDEA BIDASOAKO LANDA
GARAPENERAKO ELKARTEA

Markos-eko Gotorlekura igotzeko zerbitzua eskaini da lehen aldiz. Tren zerbitzua doakoa izan da erabiltzailearentzat. Orduro, trena Tulle kaleko autobus geltokitik atera eta San Markosera igo zen, Beran kalean geldialdi bat eginda.

Bestetik, eta urteroko dinamikari jarraituz, bisita gidatuak eskini dira Errenteriako ondare naturala eta kulturala ezagutarazteko eta interpretatzeko. Adituen arabera, interpretaziopertsonalizatua gaur egun eskaini daitekeen interpretaziorako teknika edo metodo onena da. Gainera, pandemia egoerak aire zabaleko jarduerak eta etxetik gertudauden natur guneeetarako joera areagotu ditu, eta baita jarduerak talde txikietan egiteko nahia ere. Errenterirako proposatzen den honek, gaur egun gizarteak dituen behar horiek ase ditzakeela uste da: jarduerak aire zabalean, natur guneeetan, etxetik gertu eta talde txikietan.

2021 urtean ondorengo 3 ibilbide/bisita eskaini dira(2 Aiako Harrian eta 1 Lau Haizetan):

- Añarbe Baso Erreserba: hariztia, pagadia eta Malbazargo hezegunea. Iraupena. 4 ordu.
- Aizpitarteko kobazuloa. Euskal Herriko Goi Paleolitoko lehenaztarnategia. Iraupena: 1,5 ordu. *
- Lau Haizeta parkea eta Txoritokietako estazio megalitikoak: San Marko gotorlekua, paisaia eta monumentu megalitikoak. Iraupena: 3 ordu.

Aizpitarte kobazuloko irteerak, interes eta eskari handia piztu izan du beste urteetan, bertan aurkitutako grabatu eta pinturen aurkikuntza dibulgatu zenetik. Ondare hori babesteko asmoz, kobazulorako sarrera puntu bateraino mugatzen da.

Ibilbideak planteatzeko orduan ondorengo hartzen da kontuan:

- Interes naturalistikoa, paisajistikoa eta kulturala duten puntuak
- Ibilbideen iraupena, gehienez 4 ordukoa
- Irisgarritasuna, garraio publikoan edo autoz iritsi eta aparkatzeko aukera.
- Zailtasun maila edo desnibela
- Aurreko udatan jasotako esperientzia

Mandatu honen baitan egindako ekintza/inbertsioak honela banatu dira:

- Tren Berdea: 2.500,00 euro
- Bisita gidatuak: 5.119,51 euro

Guztira 7.619,51 euroko gastua izan da 2021 urtean.



BEHEMENDI

DONOSTIALDEA BIDASOAKO LANDA
GARAPENERAKO ELKARTEA

10.5.- Ingurumena: Espezie exotiko inbaditzaileen ezabaketa eta erreka garbiketa eta landaketak

2013 urtetik aurrera, Gipuzkoako Foru Aldundiarekin eta bailarako 13 herriekin koordinatuta, Landare Inbaditzaileen aurkako kanpaina antolatzen da Behemendi Elkartearen baitan.

Kasu honetan ere, herri batzuetako lanak Behemendi Elkartetik kudeatzen dira zuzenean. 2021 urtean Astigarraga, Errenteria, Lezo, Oiartzun, Pasaia, Urnieta eta Usurbilgo lanak izan dira zuzenean kudeatuak.

Herri bakoitzean garbitu beharreko eremuen kontrola eramaten da eta lanak egin behar dituen enpresarekin koordinatzen gara.

Zuzeneko kudeaketa ez dugun herrietan taldearen koordinazioa bilerak antolatzen dira Foru Aldundiko teknikariarekin batera.

Bestetik, duela urte batzuk hasitako ibai eta erreka garbiketarekin ere jarraitu dugu. Errenteriako Udalaren eta Behemendi Landa Garapenerako Elkartearen elkarlanari esker, ekainean eta irailean bost eguneko garbiketa kanpaina bana egin du brigada batek Oiartzun ibaiaren ibilguan eta Tolarieta, Masti, Lintzirin eta Epentza erreken erretenetan. Naturgune horietatik 1.100 kilo hondakin inguru bildu dira, horietatik plastikoa ugari azalduz. Horrela, 2016an abiatutako ekimen publikoari jarraipena ematen zaio.

Oiartzun Ibaiari dagokionean, Oiartzungo muga eta Santa Klara plazaren arteko zatia garbitu da, Lintziringo erretena Lartzabalgo auzotik hasita Oiartzungo mugaraino hartzen duen zatia barne, Fanderiako kanala ahaztu gabe.

Landa eremuan Tolarieta, Masti eta Epentza ibilguak ere garbitu dira. Honakoak dira garbitutako zatia: Tolarieta baserritik Masti-Loidi industrialdea bitarte, lehenik, Loidi baserritik Pontika auzora, bigarrenik, eta Perurenatik Txikierdira, hirugarrenik.

Garbiketa kanpaina honek hiritarrak hondakinen kudeaketak daukan garrantziaz eta geure jokoaren ardura kolektibo nahiz indibidualaz sentsibilizatzea du helburu. Hondakinak jatorrian murriztu eta birziklatzeko egoki bereizten ez baditugu, geure ibaietan agertuko dira, hauek kaltetuz eta kutsatuz, eta, azkenik, hondakinak Kantauri itsasoraino ere iristen jarraituko dute.

Azkenik, Errenteriako herriak duen landa eremu zabalean hainbat eta hainbat inbertsioa egin behar izaten dira landaketa, desbrozaketa eta zewnbait itxituren konponketetan. 2021 urtean zehar San Mako aldean, Txoritokietan, Malmazarren eta Zaria aldean egindako hainbat hobekuntza lan egin ditugu.

Mandatu honen baitan egindako ekintza/inbertsioak honela banatu dira:

- Landare inbaditzaileen ezabaketa: 3.000,00 euro
- Ibai eta erreka garbiketa: 3.535,94 euro



- Desbrozeak, itxitura konponketak eta landaketak:
5.145,64 euro

Ingurumeneneko mandatuaren kopurua 11.138,69 euroko a izan da.

Guztira, **2021 urteko mandatu sortaren gastua 40.500 eurokoa izan da.**

Hernanin, 2022ko martxoaren 18an



Mikel Zendoia Laskarai
BEHEMENDI L.G.E.-ko Arduraduna



BEHEMENDI LANDA GARAPENERAKO ELKARTEA

2021. URTEKO SARRERAK ETA GASTUAK

GASTUAK	
Soldatak (Lansariak, kilometroak, Gizarte Segurantzza)	103.238,16
Telefonoa-Internet zerbitzua	2.983,58
Beste Gastuak: Lan-Prebentzioa, Bulegoko Materiala, Aholkularitza...	8.297,61
GASTUAK GUZTIRA	114.519,35
DIRU-SARRERAK	
Errenteriako Udala	7.722,92
Beste Udalak	102.771,86
DIRU-SARRERAK GUZTIRA	110.494,78

Hernanin, 2022ko martxoaren 28an.



MIKEL ZENDOIA LASKARAI
BEHEMENDI L.G.E.ko Gerentea



Lezoko landa eremuko biztanleria erdigunera garraiatzeko zerbitzua
2022. urteko Sarrera eta Gastuak

KONTZEPTUAK	GASTUAK (€)	SARRERAK (€)
Soldatak eta Gizarte Segurantzza	3.606,15	
Indemnizazioa	258,85	
Lan-Prebentzio eta Osasun zerbitzuak	87,66	
Telefono-zerbitzua	34,93	
Aseguruak	546,20	
Ibilgailu Zergak	74,23	
Konponketa eta mantentze-lanak	991,74	
Ibilgailurako erregaiak	1.278,15	
Errenteriako Udala		6.000,00
GUZTIRA	6.877,91	6.000,00

Hernanin, 2022ko martxoaren 28an.



MIKEL ZENDOIA LASKARAI
BEHEMENDI L.G.E.ko Gerentea



Sasi-mastraka eta urbideen garbiketa zerbitzua
2021. urteko Sarrera eta Gastuak

KONTZEPTUAK	GASTUAK (€)	SARRERAK (€)
Soldatak eta Gizarte Segurantza	86.177,43	
Kanpoko Zerbitzuak	56.556,58	
Lan-Prebentzio eta Osasun Zerbitzuak	668,37	
Aseguruak	1.397,43	
Ibilgailu Zergak	497,38	
Konponketa eta mantentze-lanak	62.852,01	
Ibilgailurako erregaiak	9.913,58	
Errenteriako Udala		12.474.,10
Beste Udalak		192.886,69
GUZTIRA	218.062,78	205.360,79

Hernanin, 2022ko martxoaren 28an.



MIKEL ZENDOIA LASKARAI
 BEHEMENDI L.G.E.ko Gerentea

MURIAS CENTER 4, S.A.
BALANCES DE SITUACIÓN ABREVIADOS AL 31 DE DICIEMBRE DE 2021 Y 2020 (NOTAS 1, 2, 3 Y 4)
(Euros)



ACTIVO		31.12.2021	31.12.2020
A) ACTIVO NO CORRIENTE		6.337.046	6.183.328
I. Inmovilizado intangible.		0	0
II. Inmovilizado material.	Nota 5	0	0
III. Inversiones inmobiliarias.	Nota 6	5.522.440	6.183.328
IV. Inversiones en Empresas del Grupo y Asociadas a largo plazo.	Nota 7	814.606	0
V. Inversiones financieras a largo plazo.		0	0
VI. Activos por impuesto diferido.		0	0
B) ACTIVO CORRIENTE		203.003	82.552
I. Activos no corrientes mantenidos para la venta.		0	0
II. Existencias.		0	0
III. Deudores comerciales y otras cuentas a cobrar.	Nota 8	3.403	9.059
1. Clientes por ventas y prestaciones de servicios.		3.403	(8.541)
2. Accionistas (socios) por desembolsos exigidos.		0	0
3. Otros deudores.		0	17.600
IV. Inversiones en Empresas del Grupo y Asociadas a corto plazo.		0	0
V. Inversiones financieras a corto plazo.		143	143
VI. Periodificaciones a corto plazo.		0	0
VII. Efectivo y otros activos líquidos equivalentes.		199.457	73.350
TOTAL ACTIVO (A+B)		6.540.049	6.265.880
PATRIMONIO NETO Y PASIVO			
A) PATRIMONIO NETO		(1.843.397)	(2.109.974)
A-1) Fondos propios.	Nota 9	(1.843.397)	(2.109.974)
I. Capital.		1.636.000	1.636.000
1. Capital suscrito.		1.636.000	1.636.000
2. (Capital no exigido).		0	0
II. Prima de emisión.		0	0
III. Reservas.		264.045	264.045
IV. (Acciones y participaciones en patrimonio propias).		0	0
V. Resultados de ejercicios anteriores.		(4.010.019)	(3.992.509)
VI. Otras aportaciones de socios.		0	0
VII. Resultado del ejercicio.		266.577	(17.510)
VIII. (Dividendo a cuenta).		0	0
IX. Otros instrumentos de patrimonio neto.		0	0
A-2) Ajustes por cambios de valor.		0	0
A-3) Subvenciones, donaciones y legados recibidos.		0	0
B) PASIVO NO CORRIENTE		8.092.234	8.072.720
I. Provisiones a largo plazo.		0	0
II. Deudas a largo plazo.		268.408	295.784
1. Deudas con entidades de crédito.		0	0
2. Acreedores por arrendamiento financiero.	Nota 10	268.408	295.784
3. Otras deudas a largo plazo.		0	0
III. Deudas con Empresas del Grupo y Asociadas a largo plazo.	Nota 13	7.823.826	7.776.936
IV. Pasivos por impuesto diferido.		0	0
V. Periodificaciones a largo plazo.		0	0
C) PASIVO CORRIENTE		291.212	303.134
I. Pasivos vinculados con activos no corrientes mantenidos para la venta.		0	0
II. Provisiones a corto plazo.		0	0
III. Deudas a corto plazo.		35.514	31.703
1. Deudas con entidades de crédito.		0	0
2. Acreedores por arrendamiento financiero.		0	0
3. Otras deudas a corto plazo.	Nota 10	35.514	31.703
IV. Deudas con Empresas del Grupo y Asociadas a corto plazo.		0	0
V. Acreedores comerciales y otras cuentas a pagar.	Nota 11	255.698	271.431
1. Proveedores.		35.142	71.616
2. Otros acreedores.		220.556	199.815
VI. Periodificaciones a corto plazo.		0	0
TOTAL PATRIMONIO NETO Y PASIVO (A+B+C)		6.540.049	6.265.880

MURIAS CENTER 4, S.A.
CUENTAS DE PÉRDIDAS Y GANANCIAS ABREVIADAS CORRESPONDIENTES A LOS EJERCICIOS ANUALES TERMINADOS
 EL 31 DE DICIEMBRE DE 2021 Y 2020 (NOTAS 1, 2, 3 Y 4)
 (Euros)

	Notas	(Debe) Haber	
		2021	2020
1. Importe neto de la cifra de negocios.		1.719.124	1.318.365
2. Variación de existencias de productos terminados y en curso de fabricación.		0	0
3. Trabajos realizados por la Empresa para su activo.		0	0
4. Aprovisionamientos.		0	0
5. Otros ingresos de explotación.		0	317.837
6. Gastos de personal.		(234.247)	(11.520)
7. Otros gastos de explotación.		(454.132)	(749.042)
8. Amortización del inmovilizado.	Nota 6	(692.251)	(845.582)
9. Imputación de subvenciones de inmovilizado no financiero y otras.		0	0
10. Excesos de provisiones.		0	0
11. Deterioro y resultado por enajenaciones del inmovilizado.		0	0
A) RESULTADO DE EXPLOTACIÓN (1+2+3+4+5+6+7+8+9+10+11)		338.494	30.058
12. Ingresos financieros.		0	0
13. Gastos financieros.	Nota 13	(47.147)	(47.568)
14. Variación de valor razonable en instrumentos financieros.		0	0
15. Diferencias de cambio.		0	0
16. Deterioro y resultado por enajenaciones de instrumentos financieros.		0	0
B) RESULTADO FINANCIERO (12+13+14+15+16)		(47.147)	(47.568)
C) RESULTADO ANTES DE IMPUESTOS (A+B)		291.347	(17.510)
17. Impuesto sobre beneficios.	Nota 12	(24.770)	0
D) RESULTADO DEL EJERCICIO (C+17)		266.577	(17.510)



Gipuzkoako Garraioaren Lurralde Agintaritza
Autoridad Territorial del Transporte de Gipuzkoa

CUENTAS ANUALES- EJERCICIO 2021

Plan General de Contabilidad Pública

**GIPUZKOAKO GARRAIOAREN LURRALDE AGINTARITZA –
AUTORIDAD TERRITORIAL DEL TRANSPORTE DE GIPUZKOA**



BALANCE AL 31 DE DICIEMBRE DE 2021

Nº CUENTAS	ACTIVO	NOTAS EN MEMORIA	2021	2020	Nº CUENTAS	PATRIMONIO NETO Y PASIVO	NOTAS EN MEMORIA	2021	2020
	A) ACTIVO NO CORRIENTE		71.721,90	194.071,95		A) PATRIMONIO NETO		2.466.717,91	2.556.433,17
	I. Inmovilizado intangible	4	71.721,90	194.071,95	100	I. Patrimonio		251.412,38	251.412,38
200, 201 (2800), (2801)	1.- Inversión en investigación y desarrollo				120	II. Patrimonio generado		2.214.726,44	2.304.205,48
203 (2803) (2903)	2.- Propiedad industrial e intelectual		911,55	1.198,58	129	1.- Resultados de ejercicios anteriores		2.304.205,48	2.154.249,02
206 (2806) (2906)	3.- Aplicaciones informáticas		70.810,35	192.873,37		2.- Resultados de ejercicio		-89.479,04	149.956,46
207, (2807) (2907)	4.- Inversiones sobre activos utilizados en régimen de arrendamiento o cedidos				136	III. Ajustes por cambios de valor			
208, 209 (2809) (2909)	5.- Otro inmovilizado intangible				133	1.- Inmovilizado no financiero			
					134	2.- Activos financieros disponibles para la venta			
						3.- Operaciones de cobertura			
210 (2810) (2910) (2990)	II. Inmovilizado material	4	0,00		130, 131, 132	IV. Otros incrementos patrimoniales pendientes de imputación a resultados	7	579,09	815,31
211 (2811) (2911) (2991)	1.- Terrenos								
212 (2812) (2912) (2992)	2.- Construcciones								
213 (2813) (2913) (2993)	3.- Infraestructuras								
214, 215, 216, 217, 218, 219, (2814) (2815) (2816) (2817) (2818) (2819) (2914) (2915) (2916) (2917) (2918) (2919) (2999)	4.- Bienes del patrimonio histórico								
2300, 2310, 232, 233, 234, 235, 237, 238, 2390	5.- Otros inmovilizado material		0,00	0,00	14	B) PASIVO NO CORRIENTE			
	6.- Inmovilizado en curso y anticipos					I. Provisiones a largo plazo			
220 (2820) (2920)	III. Inversiones inmobiliarias					II. Deudas a largo plazo			
221 (2821) (2921)	1.- Terrenos				15	1.- Obligaciones y otros valores negociables			
2301, 2311, 2391	2.- Construcciones				170, 177, 176	2.- Deudas con entidades de crédito			
	3.- Inversiones inmobiliarias en curso y anticipos				171, 172, 173, 178, 18	3.- Derivados financieros			
					174	4.- Otras deudas			
						5.- Acreedores por arrendamiento financiero a largo			
2400 (2930)	IV. Inversiones financieras a largo plazo en entidades del grupo, multigrupo y asociadas				16	III. Deudas con entidades del grupo, multigrupo y asociadas a largo plazo			
2401, 2402, 2403, (240), (2931), (2932), (2933)	1.- Inversiones financieras en patrimonio de entidades de derecho público								
241, 242, 245, (294) (295)	2.- Inversiones financieras en patrimonio de sociedades públicas, entes públicos de derecho privado y otras								
246, 247	3.- Créditos y valores representativos de deuda								
	4.- Otras inversiones								
250, (259) (296)	V. Inversiones financieras a largo plazo								
	1.- Inversiones financieras del patrimonio								
251, 252, 254, 256, 257 (297) (298)	2.- Créditos y valores representativos de deuda				521, 522, 523, 528, 560, 561	4.- Otras deudas			
253	3.- Derivados financieros				524	5.- Acreedores por arrendamiento financiero corto plazo			
258, 26	4.- Otras inversiones financieras				51	III. Deudas con entidades del grupo, multigrupo y asociadas a corto plazo			
	B) ACTIVO CORRIENTE		10.580.597,96	9.652.970,79		IV. Acreedores y otras cuentas a pagar	6	8.185.601,95	7.290.609,57
38 (398)	I. Activos en estado de venta				400, 401, 405, 406	1.- Acreedores por operaciones de gestión		631.624,79	371.321,40
					41, 438, 554, 559	2.- Otras cuentas a pagar		7.510.449,86	6.883.809,13
37 (397)	II. Existencias				47	3.- Administraciones públicas		43.527,30	35.479,04
30, 35, (390) (395)	1.- Activos construidos o adquiridos para otras entidades				452, 453, 457	4.- Acreedores por Administración de recursos por cuenta de otros entes públicos			
31, 32, 33, 34, 36 (391) (392) (393) (394) (396)	2.- Mercaderías y productos terminados								
	3.- Aprovisionamiento y otros								
430, 431, 435, 436, 443 (490)	III. Deudores y otras cuentas a cobrar	5	705.443,55	256.402,68	485, 568	V: Ajustes por periodificación	8		
440, 441, 442, 446, 449, 460, 555, 558	1.- Deudores por operaciones de gestión		50.011,18	34.999,44					
47	2.- Otras cuentas a cobrar		394.634,81	103.952,25					
450, 455, 456	3.- Administraciones públicas		260.797,56	117.450,99					
	4.- Deudores por Administración de recursos por cuenta de otros entes públicos								
530, (539) (593)	IV. Inversiones financieras a corto plazo en entidades del grupo, multigrupo y asociadas								
531, 532, 535, (594) (595)	1.- Inversiones financieras en patrimonio de sociedades mercantiles								
536, 537, 538	2.- Créditos y valores representativos de deuda								
	3.- Otras inversiones								
540 (549) (596)	V. Inversiones financieras a corto plazo								
541, 542, 544, 546, 547 (597) (598)	1.- Inversiones financieras en patrimonio								
543	2.- Créditos y valores representativos de deuda								
545, 548, 565, 566	3.- Derivados financieros								
	4.- Otras inversiones financieras								
480, 567	VI. Ajustes por periodificación		1.335,60	1.128,40					
	VII. Efectivo y otros activos líquidos equivalentes		9.873.818,81	9.395.439,71					
577	1.- Otros activos líquidos equivalentes		9.873.818,81	9.395.439,71					
556, 570, 571, 573, 575, 576	2.- Tesorería								
	TOTAL ACTIVO (A+B)		10.652.319,86	9.847.042,74		TOTAL PATRIMONIO NETO Y PASIVO (A+B+C)		10.652.319,86	9.847.042,74



CUENTA DEL RESULTADO ECONÓMICO PATRIMONIAL CORRESPONDIENTE AL EJERCICIO TERMINADO EL 31 DE DICIEMBRE DE 2021

Nº CUENTAS		NOTAS EN MEMORIA	2021	2020
	1.- Ingresos Tributarios			
720, 721, 722, 728, 73, 740, 744	a) Impuestos b) Tasas c) Otros ingresos tributarios			
	2.- Transferencias y subvenciones recibidas	7	2.931.204,06	2.792.061,18
751	a) Del ejercicio		2.930.967,84	2.791.395,28
750	a.1) subvenciones recibidas para financiar gastos del ejercicio		2.930.967,84	2.791.395,28
752	a.2) transferencias			
753	a.3) subvenciones recibidas para cancelación de pasivos que no pongan financiación específica de un elemento patrimonial			
754	b) Imputación de subvenciones para el inmovilizado no financiero c) Imputación de subvenciones para activos corrientes y otras		236,22	665,90
	3.- Ventas netas y prestaciones de servicios	13	351.455,86	348.544,02
700, 701, 702, 703, 704, (706) (708) (709), 741, 705, 707	a) Ventas netas b) Prestación de servicios c) Imputación de ingresos por activos construidos o adquiridos para otras entidades		351.455,86	348.544,02
71+, 7930, 7937, (6930), (6937)	4.- Variación de existencias de productos terminados y en curso de fabricación y deterioro de valor			
780, 781, 782 783	5.- Trabajos realizados por la entidad para su inmovilizado			
776, 777	6.- Otros ingresos de gestión ordinaria			660,00
795	7.- Excesos de provisiones			
A) TOTAL INGRESOS DE GESTIÓN ORDINARIA (1+2+3+4+5+6+7)			3.282.659,92	3.141.265,20
	8.- Gastos de Personal		-512.728,75	-453.579,31
(640), (641)	a) Sueldos, salarios y asimilados		-416.410,04	-352.573,70
(642), (643), (645), (649)	b) Cargas sociales		-96.318,71	-101.005,61
(65)	9.- Transferencias y subvenciones concedidas			
	10.- Aprovisionamientos	13	-41.340,00	-43.980,00
(600), (601), (602), (605), (607), 606, 608, 609, 61* (6931), (6932), (6933), 7931, 7932, 7933	a) Consumo de mercaderías y otros aprovisionamientos b) Deterioro de valor de mercaderías, materias primas y otros aprovisionamientos		-41.340,00	-43.980,00
	11. Otros gastos de gestión ordinaria	13	-2.713.665,22	-2.355.830,34
(62)	a) Suministros y servicios exteriores		-2.710.586,42	-2.352.127,34
(63)	b) Tributos			
(676)	c) Otros		-3.078,80	-3.703,00
(68)	12. Amortización del inmovilizado	4	-122.350,05	-137.617,56
B) TOTAL DE GASTOS DE GESTIÓN ORDINARIA (8+9+10+11+12)			-3.390.084,02	-2.991.007,21
I Resultado (Ahorro o desahorro) de la gestión Ordinaria (A + B)			-107.424,10	150.257,99



Gipuzkoako Garraioaren Lurralde Agintaritza
 Autoridad Territorial del Transporte de Gipuzkoa

(690), (691), (692), (6938), 790, 791, 792, 799, 7938 770, 771, 772, 774, (670), (671), (672), (674) 7531	13. Deterioro de valor y resultados por enajenación del inmovilizado no financiero y activos en estado de venta a) Deterioro de valor b) Bajas y enajenaciones c) Imputación de subvenciones para el inmovilizado no financiero			
773, 778 (678)	14.- Otras partidas no ordinarias a) Ingresos b) Gastos		23.542,48 23.542,48	-207,15 -207,15
II Resultado de las operaciones no financieras (I + 13 + 14)			-83.881,62	150.050,84
7630 760 7631, 7632 761, 762, 769, 76454, (66454) 755, 756	15.- Ingresos financieros a) De participaciones en instrumentos de patrimonio a.1) <i>En entidades del grupo, multigrupo y asociadas</i> a.2) <i>En otras entidades</i> b) De valores negociables y de créditos b.1) <i>En entidades del grupo, multigrupo y asociadas</i> b.2) <i>Otros</i> c) Subvenciones para financiar gastos financieros e imputación al ejercicio de operaciones financieras			
(663) (661), (662), (669), 76451, (66451)	16. Gastos financieros a) Por deudas con entidades del grupo, multigrupo y asociadas b) Otros		-5.597,42 -5.597,42	-94,38 -94,38
784, 785, 786, 787	17. Gastos financieros imputados al activo			
7646, (6646), 76459, (66459) 7640, 7642, 76452, 76453, (6640); (6642), (66452), (66453) 7641, (6641)	18. Variación del valor razonable en activos y pasivos financieros a) Derivados financieros b) Otros activos y pasivos a valor razonable con imputación en resultados c) Imputación al resultado del ejercicio por activos financieros disponibles para la venta			
768, (668)	19. Diferencias de cambio			
7963, 7965, 766, (6960), (6961), (6962), (6963), (6965), (666), 7970, (6970), 765, 7966, 7971, 7972, (665), (6671), (6964), (6966), (6971), (6972), (6973)	20. Deterioro de valor, bajas y enajenaciones de activos y pasivos financieros a) De entidades del grupo, multigrupo y asociadas b) Otros			
III Resultado de las operaciones financieras (15 + 16 + 17 + 18 + 19 + 20)			-5.597,42	-94,38
IV RESULTADO (AHORRO O DESAHORRO) NETO DEL EJERCICIO (II + III)			-89.479,04	149.956,46



1. ESTADO TOTAL DE CAMBIOS EN EL PATRIMONIO NETO CORRESPONDIENTE AL EJERCICIO ANUAL TERMINADO EL 31 DE DICIEMBRE DE 2021

	NOTAS EN MEMORIA	I. Patrimonio	II. Patrimonio generado	III. Ajustes por cambios de valor	IV. Otros incrementos patrimoniales	TOTAL
A. PATRIMONIO NETO AL FINAL DEL EJERCICIO 2020		251.412,38	2.304.205,48	0,00	815,31	2.556.433,17
B. AJUSTES POR CAMBIOS DE CRITERIOS CONTABLES Y CORRECCIÓN DE ERRORES						0,00
C. PATRIMONIO NETO INICIAL AJUSTADO DEL EJERCICIO 2021 (A+B)		251.412,38	2.304.205,48	0,00	815,31	2.556.433,17
D. VARIACIONES DEL PATRIMONIO NETO EJERCICIO 2021		0,00	-89.479,04	0,00	-236,22	-89.715,26
1. Ingresos y gastos reconocidos en el ejercicio			-89.479,04	0,00	-236,22	-89.715,26
2. Operaciones con la entidad o entidades propietarias						0,00
3. Otras variaciones del patrimonio neto						0,00
E. PATRIMONIO NETO AL FINAL DEL EJERCICIO 2021 (C+D)		251.412,38	2.214.726,44	0,00	579,09	2.466.717,91



2. ESTADO DE INGRESOS Y GASTOS RECONOCIDOS AL 31 DE DICIEMBRE DE 2021

Nº CUENTAS		NOTAS EN MEMORIA	2021	2020
129	I. Resultado económica y patrimonial		-89.479,04	149.956,46
	II. Ingresos y gastos reconocidos directamente en el patrimonio neto			
	1.- Inmovilizado no financiero			
920	1.1. Ingresos			
(820), (821), (822)	1.2. Gastos			
	2.- Activos y pasivos financieros			
900, 991	2.1. Ingresos			
(800), (891)	2.2. Gastos			
	3.- Coberturas contables			
910	3.1. Ingresos			
(810)	3.2. Gastos			
94	4.- Otros incrementos patrimoniales			
	Total II. Ingresos y gastos reconocidos directamente en el patrimonio neto (1+2+3+4)			
	III. Transferencias a la cuenta del resultado económico patrimonial o al valor inicial de la partida cubierta:			
(823)	1.- Inmovilizado no financiero			
(802), 902, 993	2.- Activos y pasivos financieros			
(811) 911	3.- Coberturas contables			
(84)	4.- Otros incrementos patrimoniales	7	-236,22	-665,90
	Total III. Transferencias a la cuenta del resultado económico patrimonial o al valor inicial de la partida cubierta (1+2+3+4)		-236,22	-665,90
	IV. TOTAL ingresos y gastos reconocidos (I + II+ III)		-89.715,26	149.290,56



3. ESTADO DE OPERACIONES CON LA ENTIDAD PROPIETARIA

a) OPERACIONES PATRIMONIALES CON LA ENTIDAD PROPIETARIA CORRESPONDIENTES AL EJERCICIO ANUAL TERMINADO EL 31 DE DICIEMBRE DE 2021

	NOTAS EN MEMORIA	2021	2020
1. Aportación patrimonial dineraria			
2. Aportación de bienes y derechos			
3. Asunción y condonación de pasivos financieros			
4. Otras aportaciones de la entidad propietaria			
5. (-) Devolución de bienes y derechos			
6. (-) Otras devoluciones a la entidad propietaria			
TOTAL		0,00	0,00

b) OTRAS OPERACIONES CON LA ENTIDAD PROPIETARIA CORRESPONDIENTES AL EJERCICIO ANUAL TERMINADO EL 31 DE DICIEMBRE DE 2021

	NOTAS EN MEMORIA	2021	2020
1. Ingresos y gastos reconocidos directamente en la cuenta del resultado económico patrimonial	7	2.930.967,84	2.791.395,28
2. Ingresos y gastos reconocidos directamente en el patrimonio neto			
TOTAL		2.930.967,84	2.791.395,28



**ESTADO DE FLUJOS DE EFECTIVO CORRESPONDIENTE AL EJERCICIO ANUAL
TERMINADO EL 31 DE DICIEMBRE DE 2021**

	NOTAS EN MEMORIA	2021	2020
I. FLUJO DE EFECTIVO DE LAS ACTIVIDADES DE GESTIÓN			
A) Cobros			
1. Ingresos tributarios		3.619.571,41	2.437.893,66
2. Transferencias y subvenciones recibidas		2.975.443,28	2.727.600,40
3. Ventas netas y prestaciones de servicios		336.444,12	352.527,58
4. Gestión de recursos recaudados por cuenta de otros entes			
5. Intereses y dividendos cobrados			
6. Otros cobros		307.684,01	-642.234,32
B) Pagos			
7. Gastos de personal		-3.141.192,31	-2.824.600,15
8. Transferencias y subvenciones concedidas		-505.594,75	-446.427,19
9. Aprovisionamientos		-41.340,00	-43.980,00
10. Otros gastos de gestión		-2.453.361,83	-2.370.227,89
11. Gestión de recursos recaudados por cuenta de otros entes			
12. Intereses pagados		-5.597,42	-94,38
13. Otros pagos		-135.298,31	36.129,31
Flujos netos de efectivo por actividades de gestión (A-B)		478.379,10	-386.706,49
II. FLUJOS DE EFECTIVO DE LAS ACTIVIDADES DE INVERSIÓN			
C) Cobros:			
1. Venta de inversiones reales		0,00	0,00
2. Venta de activos financieros			
3. Otros cobros de las actividades de inversión			
D) Pagos:			
4. Compra de inversiones reales		0,00	0,00
5. Compra de activos financieros		0,00	0,00
6. Otros pagos de las actividades de inversión			
Flujos netos de efectivo por actividades de inversión (C-D)		0,00	0,00
III. FLUJOS DE EFECTIVO DE LAS ACTIVIDADES DE FINANCIACIÓN			
E) Aumentos en el patrimonio			
1. Aportaciones de la entidad propietaria		0,00	0,00
F) Pagos a la entidad propietaria			
2. Devolución de aportaciones y reparto de resultados a la entidad propietaria		0,00	0,00
G) Cobros por emisión de pasivos financieros			
3. Obligaciones y otros valores negociables		0,00	0,00
4. Prestamos recibidos			
5. Otras deudas			
H) Pagos por reembolso de pasivos financieros			
6. Obligaciones y otros valores negociables		0,00	0,00
7. Prestamos recibidos			
8. Otras deudas			
Flujos netos de efectivo por actividades de financiación (E-F+G-H)		0,00	0,00
IV. FLUJOS DE EFECTIVO PENDIENTES DE CLASIFICACIÓN			
I) Cobros pendientes de aplicación			
J) Pagos pendientes de aplicación			
Flujos netos de efectivo pendientes de clasificación (I-J)		0,00	0,00
V. EFECTO DE LAS VARIACIONES DE LOS TIPOS DE CAMBIO			
VI. INCREMENTO/DISMINUCIÓN NETA DEL EFECTIVO Y ACTIVOS LÍQUIDOS EQUIVALENTES AL EFECTIVO (I+II+III+IV+V)		478.379,10	-386.706,49
Efectivo y activos líquidos equivalentes al efectivo al inicial del ejercicio		9.395.439,71	9.782.146,20
Efectivo y activos líquidos equivalentes al efectivo al final del ejercicio		9.873.818,81	9.395.439,71



GIPUZKOAKO GARRAIOAREN LURRALDE AGINTARITZA - AUTORIDAD TERRITORIAL DEL TRANSPORTE DE GIPUZKOA

ESTADOS DE LA LIQUIDACIÓN DEL PRESUPUESTO DEL EJERCICIO 2021

CAPÍTULOS DE INGRESOS	PPTO INICIAL	MODIFICACIONES	PPTO DEFINITIVO	RECONOCIDO	INGRESADO	PENDIENTE DE COBRO
3. TASAS Y OTROS INGRESOS	400.000,00	0,00	400.000,00	374.998,35	333.666,80	41.331,55
4. TRANSFERENCIAS CORRIENTES	2.885.938,00		2.885.938,00	2.930.967,84	2.905.463,90	25.503,94
7. TRANSFERENCIAS DE CAPITAL	2.150,00		2.150,00			0,00
8. ACTIVOS FINANCIEROS	300.000,00	252.319,95	552.319,95			0,00
TOTAL ESTADO DE INGRESOS	3.588.088,00	252.319,95	3.840.407,95	3.305.966,19	3.239.130,70	66.835,49

CAPÍTULOS DE GASTOS	PPTO INICIAL	MODIFICACIONES	PPTO DEFINITIVO	RECONOCIDO	PAGADO	PENDIENTE DE PAGO
1. GASTOS DE PERSONAL	486.000,00	40.000,00	526.000,00	515.602,24	506.477,90	9.124,34
2. COMPRAS DE BIENES Y SERVICIOS CORRIENTES	2.789.738,00	212.319,95	3.002.057,95	2.754.650,35	2.223.729,12	530.921,23
3. GASTOS FINANCIEROS	1.000,00		1.000,00	0,00	0,00	0,00
4. TRANSFERENCIAS CORRIENTES	9.200,00	0,00	9.200,00	3.078,80	3.078,80	0,00
6. INVERSIONES REALES	302.150,00	0,00	302.150,00	0,00	0,00	0,00
TOTAL ESTADO DE GASTOS	3.588.088,00	252.319,95	3.840.407,95	3.273.331,39	2.733.285,82	540.045,57

RESULTADO PRESUPUESTARIO DEL EJERCICIO 2021	
DERECHOS RECONOCIDOS NETOS	3.305.966,19
OBIGACIONES RECONOCIDAS NETAS	-3.273.331,39
RESULTADO PRESUPUESTARIO DEL EJERCICIO	32.634,80
AJUSTES:	
Créditos financiados con Remanente de Tesorería	219.974,04
RESULTADO PPTARIO DEL EJERCICIO AJUSTADO	252.608,84

ESTADO DE REMANENTE DE TESORERÍA	31.12.21	31.12.20
FONDOS LÍQUIDOS	9.873.818,81	9.395.439,71
DERECHOS PENDIENTES DE COBRO	706.779,15	257.531,08
De naturaleza presupuestaria	66.835,49	98.400,87
De naturaleza no presupuestaria	639.943,66	159.130,21
OBLIGACIONES PENDIENTES DE PAGO	-7.843.309,95	-7.290.609,57
De naturaleza presupuestaria	-540.045,57	-332.971,30
De naturaleza no presupuestaria	-7.303.264,38	-6.957.638,27
REMANENTE DE TESORERÍA LÍQUIDO	2.737.288,01	2.362.361,22
AJUSTES:		
Exceso de financiación afectada	0,00	0,00
REMANENTE DE TESORERÍA PARA GASTOS GENERALES	2.737.288,01	2.362.361,22

CONCILIACIÓN ENTRE REMANENTES DE TESORERÍA	
REMANENTE DE TESORERÍA LÍQUIDO A 31.12.20	2.362.361,22
+ / - RESULTADO PRESUPUESTARIO DEL EJERCICIO 2021	32.634,80
REMANENTE DE TESORERÍA LÍQUIDO A 31.12.19	2.394.996,02



MEMORIA

1. ORGANIZACIÓN Y ACTIVIDAD DEL CONSORCIO

1.1.- Norma de creación/regulación de la entidad

EL CONSORCIO GIPUZKOAKO GARRAIOAREN LURRALDE AGINTARITZA - AUTORIDAD TERRITORIAL DEL TRANSPORTE DE GIPUZKOA se constituyó como entidad jurídico-pública de carácter consorcial el 14 de febrero de 2011 como consecuencia de la cesión global de activos y pasivos de la sociedad GIPUZKOAKO GARRAIOAREN LURRALDE AGINTARITZA - AUTORIDAD TERRITORIAL DEL TRANSPORTE DE GIPUZKOA, S.A. como así consta en la escritura con el nº de protocolo 174 del notario de San Sebastián D. Enrique García Jalón de la Lama.

Su domicilio social y fiscal actual se encuentra en Donostia-San Sebastián, C/ Easo, 74 - 1º.

1.2.- Actividad principal de la entidad, su régimen jurídico económico-financiero y de contratación

La Autoridad Territorial del Transporte Gipuzkoa tendrá la forma jurídica de Consorcio en los términos previstos en la Ley 40/2015, de 1 de octubre, de Régimen del Sector Público. Por lo tanto, constituye una entidad de derecho público de naturaleza administrativa, con personalidad jurídica propia y plena capacidad de obrar para el cumplimiento de sus finalidades.

La Autoridad Territorial del Transporte de Gipuzkoa se constituye en su ámbito territorial como Autoridad Territorial del Transporte regulada por la Ley 5/2003, de 15 de diciembre, de la Autoridad del Transporte de Euskadi y, en cuanto tal, su objeto y sus finalidades son los siguientes:

- a) Coadyuvar a la definición de las políticas de ordenación del transporte, a la coordinación de la política común del transporte, a la planificación de las distintas modalidades del transporte y a ajustar las políticas de transporte al equilibrio territorial y, en general, al desarrollo sostenible, así como a implementar y ejecutar las políticas comunitarias en materia de transporte.
- b) Promover y facilitar el ejercicio coordinado de las potestades públicas por todas las instituciones con competencias en materias de transporte, asumir la cooperación interadministrativa y conciliar los diversos intereses que confluyen en el Territorio Histórico de Gipuzkoa en relación con las políticas de transporte.
- c) Fomentar e impulsar la coordinación de los servicios, redes y tarifas, y la puesta a disposición del usuario de una mejor oferta, con el fin último de potenciar y estimular el uso del transporte.



Gipuzkoako Garraioaren Lurralde Agintaritza
 Autoridad Territorial del Transporte de Gipuzkoa

- d) Promover la red de transportes única e integral.
- e) Impulsar la consecución de un transporte más racional y eficiente mediante la integración plena de los aspectos sociales, medioambientales y económicos del desarrollo sostenible.
- f) Optimizar los recursos públicos y privados para impulsar la interoperabilidad de los diferentes modos de transporte y su inserción en el sistema europeo de transporte.

Adicionalmente, son objeto y finalidades de la Autoridad Territorial del Transporte de Gipuzkoa los siguientes:

- a) Articular la coordinación y cooperación entre las entidades que integran la Autoridad Territorial del Transporte de Gipuzkoa en el ámbito de los servicios y de las infraestructuras de transporte de Gipuzkoa.
- b) Articular la coordinación y cooperación entre las entidades que integran la Autoridad Territorial del Transporte de Gipuzkoa y aquellas otras entidades y operadores de transporte que, no siendo integrantes de la misma, son también titulares o concesionarios en Gipuzkoa de servicios e infraestructuras de transporte.
- c) Gestionar, en el ámbito de los servicios y de las infraestructuras de transporte del Territorio Histórico de Gipuzkoa, toda clase de actividades de competencia de las entidades que integran la Autoridad Territorial del Transporte de Gipuzkoa. A estos efectos, será preciso que, mediante el instrumento jurídico que en cada caso resulte de aplicación, tengan lugar (i) las correspondientes atribuciones, transferencias o delegaciones de competencias o (ii) las correspondientes encomiendas de gestión.

La actividad que desarrolla el consorcio es el siguiente:

La Diputación Foral de Gipuzkoa, con base en la plataforma gestionada por el Centro de Gestión Integral del Transporte Público de la Diputación Foral de Gipuzkoa «Lurraldebus gunea», ha desarrollado y configurado el denominado Billete Único como una tarjeta inteligente que permite viajar en distintos modos de transporte, tanto en los de competencia de la Diputación Foral como en todas aquellas competencias de otras Administraciones con las que suscriba acuerdos específicos.

Una vez realizada con éxito la implantación del Billete Único en las concesiones forales, así como en algunos de los servicios municipales de transporte urbano, el objetivo principal ha sido integrar en el Billete Único los restantes modos de transporte de Gipuzkoa y materializar una integración tarifaria real.



Gipuzkoako Garraioaren Lurralde Agintaritzza
 Autoridad Territorial del Transporte de Gipuzkoa

A tal fin, con fecha 20 de febrero de 2012 la Diputación Foral de Gipuzkoa y la Autoridad Territorial de Transporte suscribieron, junto con el Gobierno Vasco, el Ayuntamiento de Donostia, el Ayuntamiento de Irún, el Ayuntamiento de Errenteria, Eusko Trenbideak y Renfe el «Protocolo general de colaboración para la implantación del sistema de integración tarifaria en el transporte público colectivo del Territorio Histórico de Gipuzkoa», comprometiéndose a impulsar, en el ámbito de sus respectivas competencias y actividades, la implantación del sistema de integración tarifaria.

En el marco de colaboración general del precitado Protocolo, con fecha 28 de diciembre de 2012 la Diputación Foral de Gipuzkoa y la Autoridad Territorial del Transporte suscribieron el «Convenio para la implantación del sistema de integración tarifaria en el transporte público colectivo del Territorio Histórico de Gipuzkoa».

La estipulación 8ª del citado Convenio prevé la transmisión de los activos, derechos y obligaciones de la Diputación Foral de Gipuzkoa a la Autoridad Territorial de Transporte vinculados a la actividad desarrollada por la sociedad Lurraldebus, SL en relación con el Billete Único.

La Diputación Foral de Gipuzkoa es la titular de los activos y pasivos de Lurraldebus, en virtud del «Proyecto de cesión global de activos y pasivos de Lurraldebus, SL sociedad unipersonal a favor de la Diputación Foral de Gipuzkoa» aprobado por Acuerdo de Consejo de Diputados de 26 de febrero de 2013.

La Autoridad Territorial del Transporte, por su parte, tiene por objeto la coordinación e impulso de la implantación del Sistema de Integración Tarifaria, es quien gestiona en la actualidad y desde el 4 de marzo de 2013 el sistema de integración tarifaria y de Billete Único y a quien corresponde emitirlo y distribuirlo bajo la nueva denominación «Mugi», por lo que es necesario que disponga de los medios materiales y tecnológicos que hacen posible funcionar dicho sistema.

Para ello, dada la utilidad pública que supone la implantación de la integración tarifaria en el transporte público de Gipuzkoa y la necesidad de garantizar la continuidad de los servicios que lo hacen posible, se hace preciso que la Diputación Foral de Gipuzkoa transmita o ceda a favor de la Autoridad Territorial del Transporte dichos activos, junto con las obligaciones derivadas de los mismos. Este acuerdo fue adoptado por el Consejo de Diputados el 5 de marzo de 2013.

La organización, funcionamiento y régimen jurídico de la Autoridad Territorial del Transporte de Gipuzkoa, se ajustará a lo previsto en los presentes Estatutos y en su Convenio Constitutivo y supletoriamente en:

- a) Ley 40/2015, de 1 de octubre, de Régimen Jurídico del Sector Público.
- b) La Ley 27/2013 de racionalización y sostenibilidad de la Administración Local.
- c) Ley 7/1985 de bases de régimen local.



Gipuzkoako Garraioaren Lurralde Agintaritza
 Autoridad Territorial del Transporte de Gipuzkoa

- d) Ley 2/2016, de 7 de abril, de Instituciones Locales de Euskadi (como supletoria de la LILE la Norma Foral 6/2007 reguladora de entidades de ámbito supramunicipal).
- e) La Ley 5/2003, de 15 de diciembre, de la Autoridad del Transporte de Euskadi, en la medida en que le resulte de aplicación.

El régimen presupuestario, económico-financiero y de contabilidad de la Autoridad Territorial del Transporte de Gipuzkoa se adecuará al que corresponda a la Administración Pública consorciada a la que esté adscrita.

Estando en este momento adscrita a la Diputación Foral de Gipuzkoa, la Autoridad Territorial del Transporte de Gipuzkoa está sometida a la Norma Foral 4/2007 de 27 de marzo, de Régimen Financiero y Presupuestario del Territorio Histórico de Gipuzkoa, sin perjuicio de su sujeción a lo previsto en la Ley Orgánica 2/2012, de 27 de abril, Estabilidad Presupuestaria y Sostenibilidad Financiera.

La Asamblea General de la Autoridad Territorial del Transporte de Gipuzkoa podrá aprobar Instrucciones en materia de gestión económico-financiera en relación a la vinculación jurídica de los créditos presupuestarios, modificaciones presupuestarias (señalando los órganos competentes para aprobarlas), aprobación de gastos y pagos, reconocimiento de derechos, etc.

Dichas materias podrán ser objeto de regulación, igualmente, en la Norma de Ejecución Presupuestaria anual, siéndoles de aplicación para el correspondiente ejercicio económico.

La Autoridad Territorial del Transporte de Gipuzkoa deberá formar parte de los presupuestos e incluirse en la cuenta general de la Administración Pública de adscripción.

El control económico, financiero y de gestión de la Autoridad Territorial del Transporte de Gipuzkoa se realizará, por el órgano de control de la Administración Pública consorciada a la que esté adscrita, mediante procedimientos de auditoria, procedimientos que sustituirán al control interventor y tendrán por objeto comprobar el funcionamiento económico-financiero de la Autoridad Territorial del Transporte de Gipuzkoa.

La actividad económico-financiera de la Autoridad Territorial del Transporte de Gipuzkoa estará sujeta a la fiscalización externa del Tribunal Vasco de Cuentas.

El régimen de contratación de la Autoridad Territorial del Transporte de Gipuzkoa será el previsto en la legislación de contratos del sector público para los Consorcios.



1.3.- Descripción de las principales fuentes de ingresos

Los ingresos vienen principalmente de 2 vías:

1.- Aportaciones realizadas por las entidades consorciadas (se adjunta cuadro con las aportaciones en % realizada por cada entidad consorciada.

Erakundea Entidad	Asanblada Orokorreko % % participación en Asamblea General	BIDAIARIEN ARABERAKO % % EN FUNCIÓN DE VIAJEROS
Eusko Jaurjaritza Gobierno Vasco	45,000%	46,096%
Gipuzkoako Foru Aldundia Diputación Foral de Gipuzkoa	45,000%	46,096%
Donostiako Udala Ayuntamiento de Donostia-San Sebastián	5,000%	7,000%
Irungo Udala Ayuntamiento de Irún	1,224%	0,429%
Errenteriako udala Ayuntamiento de Errenteria	0,775%	0,176%
Eibarko udala Ayuntamiento de Eibar	0,540%	0,013%
Zarauzko udala Ayuntamiento de Zarauz	0,458%	0,078%
Arrasateko udala Ayuntamiento de Arrasate	0,432%	0,044%
Hernaniko udala Ayuntamiento de Hernani	0,400%	0,008%
Lasarte-Oriako udala Ayuntamiento de Lasarte-Oria	0,360%	0,009%
Oiartzungo udala Ayuntamiento de Oiartzun	0,202%	0,008%
Tolosako udala Ayuntamiento de Tolosa	0,386%	0,032%
Oñatikoudala Ayuntamiento de Oñati	0,223%	0,011%
GUZTIRA		
TOTAL	1,0000	1,0000

La tabla de % participación en Asamblea General hace referencia a las aportaciones que realizan las entidades consorciadas para financiar los gastos propios de la Autoridad Territorial de Transporte de Gipuzkoa.

La tabla que hace referencia al % en función de viajeros se ciñe a financiar los gastos relacionados con la integración tarifaria.

2.- Ingresos por venta de tarjetas MUGI



1.4.- Consideración fiscal de la entidad y, en su caso operaciones sujetas a IVA y porcentaje de prorrata

1. La Autoridad Territorial del Transporte de Gipuzkoa no está sujeta al IVA para aquellas operaciones relacionadas directamente con la Autoridad Territorial del Transporte de Gipuzkoa.
2. Estará sujeta al IVA para aquellas operaciones relacionadas directamente con la Integración Tarifaria.
3. Aquellas operaciones destinadas de forma simultánea al impuesto IVA y a aquellas que no lo estén, se deberá aplicar un criterio razonable y homogéneo de imputación que deberá ser mantenido en el tiempo. La Autoridad Territorial de Transporte de Gipuzkoa este criterio lo establece anualmente en función de los presupuestos anuales. Establecidas en el presupuesto anual las operaciones sujetas y no sujetas al impuesto, se determina el % de IVA a aplicar en dichas operaciones

1.5.- Estructura organizativa básica

Los órganos de gobierno de la Autoridad Territorial del Transporte de Gipuzkoa los siguientes:

- La Asamblea general
- La Presidencia de Asamblea General
- La Vicepresidencia de la Asamblea General.

1.6 Principales responsables de la entidad

Las entidades que se relacionan a continuación conforman, de forma voluntaria, el Consorcio Autoridad Territorial del Transporte de Gipuzkoa:

- Diputación Foral de Gipuzkoa.
- Gobierno Vasco.
- Ayuntamiento de San Sebastián.
- Ayuntamiento de Irun.
- Ayuntamiento de Errenteria.
- Ayuntamiento de Eibar.
- Ayuntamiento de Zarautz.
- Ayuntamiento de Arrasate- Mondragón.
- Ayuntamiento de Hernani.
- Ayuntamiento de Lasarte-Oria.
- Ayuntamiento de Oiartzun.
- Ayuntamiento de Oñati



1.7.- Número medio de empleados durante el ejercicio y a 31 de diciembre

	2021		2020	
	Hombres	Mujeres	Hombres	Mujeres
Empleados	3,00	4,00	3,00	4,00

A 31 de diciembre de 2021 está compuesta por 7 personas: 1 directora general, 1 técnica jurídica, 1 técnico de planificación y movilidad, 1 técnico de gestión económico administrativo, 2 técnicos de gestión general y 1 gestora administrativa.

1.8.- Entidad de la que depende, en su caso, el sujeto contable

La Autoridad Territorial de Transporte Gipuzkoa depende de la Diputación Foral de Gipuzkoa.

2. BASES DE PRESENTACIÓN DE LAS CUENTAS ANUALES

■ **Imagen fiel**

La entidad ha elaborado las presentes cuentas anuales a partir de los registros contables de la misma. En su elaboración se han aplicado los principios contables y criterios de valoración recogidos en el DF 51/2012, de 28 de diciembre, por el que se aprueba el Plan de Contabilidad Pública Foral del Territorio Histórico de Gipuzkoa (tal y como indica el art. 116 de la Norma Foral 4/2007, de 27 de marzo, de Régimen Financiero y Presupuestario del Territorio Histórico de Gipuzkoa), y el resto de disposiciones legales vigentes en materia contable, y muestran la imagen fiel del patrimonio, de la situación financiera y de los resultados del consorcio. Se someterán a la aprobación por la Asamblea General de socios, estimándose que serán aprobadas sin modificación alguna.

No existen razones excepcionales por las que, para mostrar la imagen fiel, no se hayan aplicado disposiciones legales en materia contable.

■ **Comparación de la información**

Las cuentas anuales presentan a efectos comparativos, con cada una de las partidas del balance, la cuenta del resultado económico patrimonial, el estado de cambios en el patrimonio neto, el estado de ingresos y gastos reconocidos, estado de operaciones con la entidad propietaria, el estado de flujos de efectivo, el estado de liquidación del presupuesto y la memoria, además de las cifras del ejercicio 2021, las correspondientes al ejercicio anterior. Asimismo, la información contenida en esta memoria referida al ejercicio 2021 se presenta, a efectos comparativos con la información del ejercicio 2020.



■ **Corrección de errores**

Las cuentas anuales del ejercicio 2021 no incluyen ajustes realizados como consecuencia de errores de contabilización producidos en ejercicios anteriores.

■ **Cambios en criterios contables**

Durante el ejercicio 2021 no se han producido cambios de criterios contables significativos respecto a los criterios aplicados en el ejercicio anterior.

Gestión continuada

La entidad ha elaborado las cuentas anuales del ejercicio 2021 bajo el principio de gestión continuada, habiendo tenido en consideración la situación actual del COVID-19, así como sus posibles efectos en la economía en general y en su entidad en particular, no existiendo riesgo de continuidad en su actividad

En la elaboración de las cuentas anuales adjuntas se han utilizado estimaciones realizadas por la Dirección General para valorar algunos de los activos, pasivos, ingresos, gastos y compromisos que figuran registrados en ellas. Básicamente estas estimaciones se refieren a:

- La evaluación de posibles pérdidas por deterioro de determinados activos,
- La vida útil de los activos materiales e intangibles

A pesar de que dichas estimaciones se evalúan continuamente, los resultados reales podrían manifestarse de forma diferente. Y, del mismo modo, es posible que, a pesar de que estas estimaciones se han realizado sobre la base de la mejor información disponible al cierre del ejercicio 2021, es posible que acontecimientos que puedan tener lugar en el futuro obliguen a modificarlas (al alza o a la baja) en los próximos ejercicios, lo que se realizaría, en su caso, de forma prospectiva.

3. NORMAS DE RECONOCIMIENTO Y VALORACIÓN

Las principales normas de valoración utilizadas por el consorcio en la elaboración de las cuentas anuales correspondientes al presente ejercicio, de acuerdo con las establecidas por el Plan General de Contabilidad Pública, han sido las que se describen a continuación:

■ **Inmovilizado material**

Se valora a su precio de adquisición o a su coste de producción que incluye, además del importe facturado después de deducir cualquier descuento o rebaja en el precio, todos los gastos adicionales y directamente relacionados que se produzcan hasta su puesta en funcionamiento, como los gastos de explanación y derribo, transporte, seguros, instalación, montaje y otros similares.

El Consorcio incluye en el coste del inmovilizado material que necesita un periodo de tiempo superior a un año para estar en condiciones de uso, explotación o venta, los gastos financieros relacionados con la financiación específica o genérica, directamente atribuible



a la adquisición, construcción o producción.

La Directora General del Consorcio considera que el valor neto contable de los activos no supera el valor recuperable de los mismos.

Se registra la pérdida por deterioro del valor de un elemento del inmovilizado material cuando su valor neto contable supera a su importe recuperable, entendiéndose éste como el mayor importe entre su valor razonable menos los costes de venta y su valor en uso.

La amortización de los elementos se realiza, desde el momento en el que están disponibles para su puesta en funcionamiento, de forma lineal durante su vida útil estimada, estimando también un valor residual nulo. Los terrenos no se amortizan por tener una vida útil indefinida. El importe identificado con grandes reparaciones se amortiza de forma distinta a la del resto del elemento, durante el período que media hasta su realización.

■ **Inmovilizado intangible**

El inmovilizado intangible se valora inicialmente por su coste de adquisición o producción y, posteriormente, se valora por su coste menos la amortización acumulada y/o las correcciones por deterioro registradas. El coste del inmovilizado intangible adquirido mediante combinaciones de negocios es su valor razonable en la fecha de adquisición. Después del reconocimiento inicial, el inmovilizado intangible se valora por su coste, menos la amortización acumulada y, en su caso, el importe acumulado de las correcciones por deterioro registradas.

Los activos intangibles son activos de vida útil definida y, por lo tanto, se amortizan sistemáticamente en función de la vida útil estimada de los mismos y de su valor residual. Los métodos y periodos de amortización aplicados son revisados en cada cierre de ejercicio y, si procede, ajustados de forma prospectiva. Al menos al cierre del ejercicio, se evalúa la existencia de indicios de deterioro, en cuyo caso se estiman los importes recuperables, efectuándose las correcciones valorativas que procedan. Cuando la vida útil de estos activos no pueda estimarse de manera fiable se amortizarán en un plazo de diez años, sin perjuicio de los plazos establecidos en las normas particulares sobre el inmovilizado intangible.

El Consorcio reconoce contablemente cualquier pérdida que haya podido producirse en el valor registrado de estos activos con origen en su deterioro, utilizándose como contrapartida el epígrafe “Pérdidas netas por deterioro” de la cuenta de pérdidas y ganancias. Los criterios para el reconocimiento de las pérdidas por deterioro de estos activos y, en su caso, de las repercusiones de las pérdidas por deterioro registradas en ejercicios anteriores son similares a los aplicados para los activos materiales. En el presente ejercicio no se han reconocido “Pérdidas netas por deterioro” derivadas de los activos intangibles.

El Consorcio incluye en el coste del inmovilizado intangible que necesita un periodo de tiempo superior a un año para estar en condiciones de uso, explotación o venta, los gastos



financieros relacionados con la financiación específica o genérica, directamente atribuible a la adquisición, construcción o producción.

Propiedad industrial, patentes, licencias, marcas y similares

La propiedad industrial se valora por los costes incurridos para la obtención de la propiedad o el derecho al uso o a la concesión del uso de las distintas manifestaciones de la misma, siempre que, por las condiciones económicas que se derivan del contrato deben inventariarse por la empresa adquirente. Se incluyen, entre otras, las patentes de invención, los certificados de protección de modelos de utilidad, el diseño industrial y las patentes de producción.

Los derechos de la propiedad industrial se valoran por el precio de adquisición o coste de producción, incluyendo el valor en libros de los gastos de desarrollo activados en el momento en que se obtiene la correspondiente patente o similar, incluido el coste de registro y formalización de la propiedad industrial. Son objeto de amortización y corrección valorativa por deterioro.

Aplicaciones informáticas

Se valoran al precio de adquisición o coste de producción, incluyéndose en este epígrafe los gastos de desarrollo de las páginas web (siempre que esté prevista su utilización durante varios años).

■ **Instrumentos financieros: activos financieros**

Reconocimiento, valoración y clasificación

Con carácter general, se reconocen en el balance de situación cuando se lleva a cabo su adquisición y se registran inicialmente por su valor razonable, incluyendo en general los costes de la operación.

Préstamos y cuentas por cobrar:

Pueden generarse por operaciones comerciales (clientes y deudores varios) o por no comerciales (créditos a terceros). Se registran a su coste amortizado, correspondiendo al efectivo entregado, menos las devoluciones del principal efectuadas, más los intereses devengados no cobrados en el caso de los préstamos, y al valor actual de la contraprestación realizada en el caso de las cuentas por cobrar. Se registran las correspondientes provisiones por la diferencia existente entre el importe a recuperar de las cuentas por cobrar y el valor en libros por el que se encuentran registradas.

Efectivo y otros activos líquidos equivalentes:

En esta partida se registra el efectivo en caja y bancos, depósitos a la vista y otras inversiones a corto plazo de alta liquidez que son rápidamente realizables en caja y que no tienen riesgo de cambios en su valor.



Baja de activos financieros

Se dan de baja cuando expiran o se han cedido los derechos contractuales sobre los flujos de efectivo, siendo necesario haber transferido de manera sustancial los riesgos y beneficios inherentes a su propiedad.

Al darse de baja, la diferencia entre la contraprestación recibida neta de los costes de transacción atribuibles, considerando cualquier nuevo activo obtenido menos cualquier pasivo asumido, y el valor en libros del activo financiero, más cualquier importe acumulado reconocido directamente en el patrimonio neto, determina la ganancia o la pérdida que forma parte del resultado del ejercicio en que se produce.

No se dan de baja los activos financieros y se reconoce un pasivo financiero por un importe igual a la contraprestación recibida, en las cesiones de activos financieros en las que se retiene sustancialmente los riesgos y beneficios inherentes a su propiedad (descuento de efectos, factoring con recurso, ventas con pacto de recompra, etc.).

■ **Instrumentos financieros: pasivos financieros**

Los instrumentos financieros se clasifican como pasivos financieros siempre que su realidad económica suponga para la empresa una obligación contractual de entregar efectivo u otro activo financiero.

Los principales pasivos financieros se valoran inicialmente por su valor razonable (precio de la transacción o efectivo recibido) y la valoración posterior es por su coste amortizado, reconociendo en la cuenta de pérdidas y ganancias los intereses devengados en función de su tipo de interés efectivo.

Se da baja un pasivo financiero cuando la obligación se ha extinguido. La diferencia entre el valor en libros y la contraprestación pagada, incluidos los costes de transacción atribuibles, se reconoce en la cuenta de pérdidas y ganancias del ejercicio.

■ **Ingresos y gastos**

Los ingresos y gastos se imputan en función del criterio del devengo con independencia del momento en que se produce la corriente monetaria o financiera derivada de ellos.

No obstante, únicamente se contabilizan los beneficios realizados a la fecha de cierre del ejercicio, en tanto que los riesgos y las pérdidas previsibles, aun siendo eventuales, se contabilizan tan pronto son conocidos.

Los ingresos por la venta de bienes o servicios se reconocen por el valor razonable de la contrapartida recibida o a recibir derivada de los mismos. Los descuentos por pronto pago, por volumen u otro tipo de descuentos, así como los intereses incorporados al nominal de los créditos, se registran como una minoración de los mismos. No obstante se incluyen los intereses incorporados a los créditos comerciales con vencimiento no superior a un año que no tienen un tipo de interés contractual, cuando el efecto de no actualizar los flujos de efectivo no es significativo.



Los descuentos concedidos a clientes se reconocen en el momento en que es probable que se van a cumplir las condiciones que determinan su concesión como una reducción de los ingresos por ventas.

Los anticipos a cuenta de ventas futuras figuran valorados por el valor recibido.

■ **Transferencias y subvenciones**

Las subvenciones de capital no reintegrables se valoran por el importe concedido, reconociéndose inicialmente como ingresos directamente imputados al patrimonio neto y se imputan a la cuenta de pérdidas y ganancias en proporción a la depreciación experimentada durante el período por los activos financiados por dichas subvenciones, salvo que se trate de activos no depreciables en cuyo caso se imputan al resultado del ejercicio en el que se produce la enajenación o baja en inventario de los mismos.

Mientras tienen el carácter de subvenciones reintegrables se contabilizan como deudas a largo plazo transformables en subvenciones.

Las subvenciones concedidas para financiar gastos específicos se imputan como ingresos en el ejercicio en que se devengan los gastos que están financiando.

4. INMOVILIZADO MATERIAL E INTANGIBLE

Se han aplicado los siguientes porcentajes anuales de amortización al inmovilizado material:

Concepto	% Anual	Concepto	% Anual
Construcciones	15,00%	Mobiliario	
Instalaciones técnicas		Equipos informáticos	
Maquinaria		Elementos de transporte	
Utillaje		Otro inmovilizado	
Otras instalaciones		Construcc. (invers. inmob.)	

Los porcentajes de amortización anual aplicados al inmovilizado intangible han sido los siguientes:

Concepto	% Anual
203 - Propiedad industrial	10,00%
206 - Aplicaciones informáticas	20,00%



■ Movimientos del inmovilizado material e intangible

VALOR BRUTO	Inmovilizado Intangible	Inmovilizado Material
Saldo inicial 2020	2.883.086,43	81.385,73
(+) Entradas		
Saldo final 2020	2.883.086,43	81.385,73
(+) Entradas		
(-) Salidas		
Saldo final 2021	2.883.086,43	81.385,73

AMORTIZACIÓN ACUMULADA	Inmovilizado Intangible	Inmovilizado Material
Saldo inicial 2020	2.551.826,60	80.956,05
(+) Dotación a la amortización 2020	137.187,88	429,68
Saldo final 2020	2.689.014,48	81.385,73
(+) Dotación a la amortización 2021	122.350,05	
Saldo final 2021	2.811.364,53	81.385,73

Saldo neto inicial del ejercicio	194.071,95	
Saldo neto final del ejercicio	71.721,90	



5. ACTIVOS FINANCIEROS

■ Activos financieros corrientes

Categorías	Instrumentos de patrimonio	Valores repres. de deuda	Créditos, deriv. y otros	TOTAL
A coste amortizado (2020)			138.951,69	138.951,69
A coste amortizado (2021)			444.645,99	444.645,99
TOTAL (ejercicio 2020)			138.951,69	138.951,69
TOTAL (ejercicio 2021)			444.645,99	444.645,99

Concepto	2.021	2.020
Subvenciones pendientes de cobro	25.503,94	136.835,06
Subvenciones pendientes de devolución		-66.855,68
Derechos de Cobro ITG - DFG	342.292,00	
Clientes (Beralan)	49.990,00	34.390,00
Clientes (Euskotren - Interoperabilidad)		609,44
Clientes -Otros	21,18	
Anticipos al personal	26.838,87	33.972,87
	444.645,99	138.951,69

6. PASIVOS FINANCIEROS

■ Pasivos financieros corrientes

Categorías	Deudas con entid. crédito	Oblig. y otros valores negoc.	Derivados y otros	TOTAL
A coste amortizado (2020)			7.255.130,53	7.255.130,53
A coste amortizado (2021)			8.142.074,65	8.142.074,65
TOTAL (ejercicio 2020)			7.255.130,53	7.255.130,53
TOTAL (ejercicio 2021)			8.142.074,65	8.142.074,65

Concepto	2.021	2.020
Acreedores Varios (Ver Desglose)	631.624,79	371.321,40
Anticipos de clientes (Txartel Bakarra)	7.510.449,86	6.883.809,13
	8.142.074,65	7.255.130,53



<u>Acreeedores Varios</u>	<u>Saldo a 31-12</u>
Indra	229.286,53
Beralan	65.623,45
Kapsch Trafficom Arce Sist.	54.450,00
Euskotren	49.367,27
UTE Revenga web	41.140,00
Seidor Tech, S.A.	39.808,43
Gureak Marketing	26.970,76
Euskotren Interop.	22.590,04
Revenga Ingenieros, S.A.	19.541,50
Calmell, S.A.	10.890,00
Theniu Komunikazioa & Estr.	9.831,25
Mediaprint	9.646,94
Avanti 21	8.128,96
Ingartek Consulting	7.943,65
Dbus	6.106,22
Otros Acreeedores	30.299,79
	631.624,79

<u>Anticipos de Clientes (Txartel Bakarra)</u>	<u>Saldo a 31-12</u>
Saldo Cuenta de Recarga de tarjetas	7.510.449,86

El saldo de esta partida viene determinado por la diferencia entre las recargas que realizan los usuarios del billete único y las recargas ya consumidas que se pagan a las compañías del transporte que se encargan de realizar el servicio. En definitiva, refleja el saldo de las recargas realizadas pendientes de consumir por parte de los usuarios.

Los ingresos de las recargas del billete único se realizan a través de Beralan, la red de cajeros de recarga de las entidades bancarias colaboradoras y las cuentas asociadas a las recargas a través de la página web.

7. TRANSFERENCIAS, SUBVENCIONES Y OTROS INGRESOS Y GASTOS

	2021	2020
Saldo al inicio del ejercicio	815,31	1.481,21
(+) Aumentos por subvenciones de explotación	2.930.967,84	2.791.395,28
(-) Imputados en la cuenta de pérdidas ganancias	-2.931.204,06	-2.792.061,18
Saldo al cierre del ejercicio	579,09	815,31



Durante el ejercicio 2021 no se han realizado inversiones y por lo tanto no hay ninguna subvención asociada.

■ **Subvenciones recibidas en el ejercicio**

Organismo	Administración	Tipo	Importe
Diputación Foral de Gipuzkoa	Provincial	Explotación	1.320.885,00
Gobierno Vasco	Autonómico	Explotación	1.320.885,00
Ayuntamiento de Donosti	Local	Explotación	184.832,00
Ayuntamiento de Irún	Local	Explotación	19.211,00
Ayuntamiento de Errenteria	Local	Explotación	10.226,00
Ayuntamiento de Eibar	Local	Explotación	4.903,00
Ayuntamiento de Zarauz	Local	Explotación	5.516,00
Ayuntamiento de Arrasate	Local	Explotación	4.603,00
Ayuntamiento de Hernani	Local	Explotación	3.599,00
Ayuntamiento de Lasarte	Local	Explotación	3.275,00
Ayuntamiento de Oiartzun	Local	Explotación	1.898,00
Ayuntamiento de Oñati	Local	Explotación	1.069,50
Subvención Poctefa	Europea	Explotación	50.065,34
TOTAL			2.930.967,84

Las subvenciones de capital se destinan a financiar las inversiones en inmovilizado intangible (software) que se ha desarrollado para la implantación del sistema tarifario en el Billete Único en el Territorio Histórico de Gipuzkoa en el ejercicio 2021 y anteriores. Las subvenciones de explotación financian el déficit de la actividad.

8. PROVISIONES Y CONTINGENCIAS

En el ejercicio 2021 no ha habido anotaciones realizadas relativas a este apartado.

9. INFORMACION SOBRE MEDIO AMBIENTE

Dada la actividad a la que se dedica el consorcio, la misma no tiene responsabilidades, gastos, activos, ni provisiones y contingencias de naturaleza medioambiental que pudieran ser significativos en relación con el patrimonio, la situación financiera y los resultados de la misma. Por este motivo, no se incluyen desgloses específicos en la presente memoria de las cuentas anuales respecto de cuestiones medioambientales.



El consorcio no tiene asignados derechos de emisión de gases de efecto invernadero. Por este motivo, no existen desgloses ni partidas relacionadas con derechos de emisión de estos gases que deban ser incluidas en la memoria de las presentes cuentas anuales, de acuerdo a lo establecido en la Resolución de la D.G.R.N. de fecha 6 de abril de 2010 referente a la incorporación de una nueva Nota de la memoria denominada “Información sobre derechos de emisión de gases de efecto invernadero”.

10. OPERACIONES NO PRESUPUESTARIAS

AVALES

En el ejercicio 2021, se han recibido los siguientes avales:

CONTRATOS PROCEDIMIENTO ABIERTO:

El primero corresponde al expediente de contratación E3/2021/01 “**SERVICIO PARA EL DISEÑO, DESARROLLOS, IMPLANTACIÓN, MANTENIMIENTO Y OPERACIÓN MUGI VIRTUAL**”. El importe asciende a 536.053€.

El segundo corresponde al expediente de contratación E3/2021/02 “**SERVICIO DE ASISTENCIA TÉCNICA PARA EL DISEÑO, DESARROLLOS, IMPLANTACIÓN Y OPERACIÓN MUGI VIRTUAL**”. El importe asciende a 4.980€.

El tercero corresponde al expediente de contratación E3/2021/04 “**SUMINISTRO DE TARJETAS MUGI ANÓNIMAS, A PERSONALIZAR Y TARJETAS BASQUE CARD EN EL MARCO DEL SISTEMA DE TARIFICACIÓN INTEGRADO**”. El importe asciende a 11.712€.

CONTRATOS PROCEDIMIENTO ABIERTO SIMPLIFICADO:

El primer expediente corresponde al expediente de contratación E4/2021/01 “**SERVICIO DE CONSULTAS AUTOMATIZADAS DE PADRÓN, FAMILIAS NUMEROSAS Y PRESTACIONES SOCIALES PARA LA ATTG**”. El importe asciende a 1.125€.

El segundo corresponde al expediente de contratación E3/2021/02 “**SUMINISTRO DE HARDWARE Y SOFTWARE**”. El importe asciende a 1.644,98€.

El tercero corresponde al expediente de contratación E3/2021/03 “**SERVICIO DE LIMPIEZA DE LAS OFICINAS DE LA AUTORIDAD TERRITORIAL DEL TRANSPORTE DE GIPUZKOA**”. El importe asciende a 2.702,16€.



Gipuzkoako Garraioaren Lurralde Agintaritza
 Autoridad Territorial del Transporte de Gipuzkoa

SALDO DE RECARGAS

Asimismo, es necesario hacer mención del saldo de la cuenta de recargas “Txartel Bakarra-Billete Único”. Se trata de las recargas que han efectuado los usuarios y que están pendientes de consumir. Actualmente, las recargas se pueden efectuar por las siguientes vías:

- Centro de Atención a las personas usuarias
- Puntos de venta asistida (actualmente gestionada por Beralan)
- Cajeros automáticos adaptados de entidades financieras (actualmente gestionada por Kutxabank).
- Maquinas autoventa de Euskotren
- Vía web

A 31-12-2021 el importe de la cuenta corriente de recargas ascendía a 7.510.449,86€.

Este importe tan significativo en la tesorería de la ATTG constituye deuda para con los usuarios hasta el momento del consumo del mismo en el operador correspondiente. Es entonces, cuando se constituye como deuda para con el operador de transporte. La ATTG interviene como mero depositario del saldo de las tarjetas custodiándolo hasta su consumo y distribución en los operadores adheridos al sistema Mugi.

Es por todo ello por lo que no tiene naturaleza de gasto-ingreso presupuestario, se trata de una operativa totalmente separada del presupuesto y perfectamente individualizada respecto a la gestión de tesorería.

OPERACIONES DE INTEROPERABILIDAD

Estas operaciones se iniciaron en el año 2017. El saldo de proveedores a 31 de diciembre de 2021 asciende a 28.696,26 euros y el saldo de clientes a 0,00 euros.

11. CONTRATACION ADMINISTRATIVA. PROCEDIMIENTOS DE ADJUDICACION

CONTRATOS ADMINISTRATIVOS 2021
<p>1. CONTRATOS ADJUDICADOS MEDIANTE EL PROCEDIMIENTO ABIERTO:</p> <ul style="list-style-type: none"> • Expediente E3/2021/01: SERVICIO PARA EL DISEÑO, DESARROLLOS, IMPLANTACIÓN, MANTENIMIENTO Y OPERACIÓN MUGI VIRTUAL. • Expediente E3/2021/02: SERVICIO DE ASISTENCIA TÉCNICA PARA EL DISEÑO, DESARROLLOS, IMPLANTACIÓN Y OPERACIÓN MUGI VIRTUAL. • Expediente E3/2021/03: DESISTIDO • Expediente E3/2021/04: SUMINISTRO DE TARJETAS MUGI ANÓNIMAS, A PERSONALIZAR Y TARJETAS BASQUE CARD EN EL MARCO DEL SISTEMA DE TARIFICACIÓN INTEGRADO



<p>2. CONTRATOS ADJUDICADOS MEDIANTE EL PROCEDIMIENTO ABIERTO SIMPLIFICADO</p> <ul style="list-style-type: none"> • Expediente E4/2021/01: SERVICIO DE CONSULTAS AUTOMATIZADAS DE PADRÓN, FAMILIAS NUMEROSAS Y PRESTACIONES SOCIALES PARA LA ATTG • Expediente E4/2021/02: SUMINISTRO DE HARDWARE Y SOFTWARE • Expediente E4/2021/03: SERVICIO DE LIMPIEZA DE LAS OFICINAS DE LA AUTORIDAD TERRITORIAL DEL TRANSPORTE DE GIPUZKOA 			
<p>3 CONTRATOS ADJUDICADOS MEDIANTE LA CENTRAL DE CONTRATACIÓN FORAL DE LA DIPUTACIÓN FORAL DE GIPUZKOA</p> <ul style="list-style-type: none"> • Expediente E5/2021/01: Acuerdo Marco para la contratación del servicio postal a través de la Central de Contratación Foral • Expediente E5/2021/02: Acuerdo marco para el suministro y mantenimiento de equipos de impresión, a través de la Central de Contratación Foral • Expediente E5/2021/03: Acuerdo marco para la contratación del mantenimiento de los sistemas de protección contra incendios y seguridad • Expediente E5/2021/04: Acuerdo marco para la contratación del suministro de material de oficina • Expediente E5/2021/05: Acuerdo marco para la contratación del suministro de energía eléctrica • Expediente E5/2021/06: Acuerdo marco para la contratación del servicio de traducción 			
<p>4. CONTRATOS MENORES</p>			
EXPEDIENTE	CONCEPTO	ADJUDICATARIO	IMPORTE
E1/2021/00	Servicio externo de asistencia técnica en informática y comunicaciones	IZFE, SA INFORMATIKA ZERBITZUEN FORU ELKARTEA	15.000,00
E1/2021/01	Servicio de mantenimiento para la centrales de telefonía de la Autoridad Territorial del Transporte de Gipuzkoa	SARELUR, SL	550,00
E1/2021/02	Mantenimiento de las instalaciones del aire acondicionado	REFRIGERACIÓN GRA2 SL	850,00
E1/2021/03	Felicitación	Erreka Multimedia Kooperatiba Sozietatea	330,00
E1/2021/04	Suministro de 3 licencias para la gestión de cita previa	CALENDLY LLC	432
E1/2021/05	Bulegoko materialen hornidura	ZUBIEDER MATERIAL DE OFICINA SL	1.700,00
E1/2021/06	Servicios profesionales de traducción	Oihane Zuriarrain Bernaras y otra CB	5.000,00
E1/2021/07	Suministro de energia	IBERDROLA GENERACIÓN SAU	6.611,57
E1/2021/08	Limpieza de oficinas	LIMPIEZAS TXINDOKI 2001, S.L	15.000,00
E1/2021/09	Asesoramiento fiscal, contable y laboral	SAYMA CONSULTORES, SA	1.527,84
E1/2021/10	Mantenimiento y corrección de las consultas automatizadas de padrón, familia numerosa y discapacidad para la gestión de tarjetas Mugi	INGARTEK CONSULTING S.L.L	14.000,00
E1/2021/11	Prevención de Riesgos Laborales y formación en vigilancia de la salud	IMQ PREVENCIÓN	1.050,00
E1/2021/12	Renovación veeam backup	K35 IT MANAGERS GROUP S.L	11.489,76
E1/2021/13	Desarrollos MEAT Euskotren- Idioma MUGI	INDRA SISTEMAS S.A.	



			10.143,12
E1/2021/14	Comunicación y reenvío de mensajes electrónicos	Sendinblue SAS	10.000,00
E1/2021/15	Comunicación y reenvío de mensajes cortos SMS	ALTIRIA TIC SM	15.000,00
E1/2021/16	Suministro de hardware FORTIGATE 60F	TALIO SOLUTIONS, S.L	2.533,00
E1/2021/17	Servicio de mantenimiento hardware	AVANTI 21	15.000,00
E1/2021/18	Asesoría técnica para la realización de un estudio sobre género en el ámbito del transporte público	Oreka Sarea SM	14.000,00
E1/2021/19	Anulación de tarjetas por usuarios en la App y Web de Mugi	Revenga Ingenieros S,A	8.550,00
E1/2021/20	Apoyo en la evaluación de las ofertas del proyecto para diseño, desarrollos, implantación, mantenimiento y operación Mugi virtual	Saitec, S.A	14.875,00
E1/2021/21	Bolsa de horas para generación y análisis de peticiones de información de los miembros de la ATTG	Revenga Ingenieros S,A	15.000,00
E1/2021/22	Adecuación de la relación y valoración de puestos de trabajo de la ATTG a sus estatutos y a sus equivalentes en la DFG	Consultores de Gestión Pública, SL	15.000,00
E1/2021/23	Vigilancia de la salud	IMQ PREVENCIÓN	1.000,00
E1/2021/24	Suministro ordenador LAPTOP HP14-DW0027NS	RSI RECOVERY, SECURITY INTEGRATION, SL	1.065,56
E1/2021/25	Adecuación de la APP y web de MUGI para posibilitar la cancelación de tarjetas por parte de los usuarios	Merkatu Interactiva SM	2.500,00
E1/2021/26	Ocupación de espacio para máquinas de recarga tarjeta MUGI en estación autobuses de Bilbao	SOCIEDAD CONCESIONARIA INTERMODAL BILBAO SM	13.000,00
E1/2021/27	Producción de imágenes para la campaña Gipuzkoa herriz herri	ASIER ERGUIN URANGA eta BESTE BATEN arteko Ondasun-Erkideagoa	1.600,00
E1/2021/28	Suministro de 1 servidor de almacenamiento y una cabina de expansión Sinology	DIGWIND, SL	2.124,00
E1/2021/29	Impresión, colocación y retirada de los carteles de la campaña Gipuzkoa herriz herri	Juaristi Inprimategia SM	6.000,00
E1/2021/30	Adaptaciones de los sistemas centrales para los perfiles virtuales de la tarjeta Mugi y ampliación de lista negra	INDRA SISTEMAS S.A	15.000,00
E1/2021/31	Tareas de coordinación y gestión del proyecto EMOBASK	Competitividad, Desarrollo e Innovación PBSM	4.070,40
E1/2021/32	Adquisición de mascarillas y guantes: COVID 19	ZENTRALCOM S.L	1.500,00
E1/2021/33	Iniciativa movilidad sostenible en Euskadi	Itxartu komunikabideak SA	2.100,00
E1/2021/34	Tarjetas MUGI anónimas, a personalizar y tarjetas BasqueCard	CALMELL S.A	15.000,00
E1/2021/35	Disociación de datos con integridad referencial	INDRAS SISTEMAS, SA	15.000,00
E1/2021/36	Grabación de video	Erreka Multimedia Kooperatiba Sozietatea	485,00
E1/2021/37	Creatividad, imaginario gráfico, adaptación y estrategia de la campaña de promoción del transporte público	The Niu Komunikazioa & Estrategia	15.000,00
E1/2021/38	Grabación del spot para la campaña de promoción del transporte público	Berde produkzioak koop. elk. txikia	8.000,00
E1/2021/39	Preparación de las imágenes para la campaña de fomento del transporte público	Alex Garcia Otero	1.800,00
E1/2021/40	Creatividad, desarrollo y gestión para el street marketing dentro de la campaña de	Eme Komunikazioa & Estrategia SM	5.800,00



Gipuzkoako Garraioaren Lurralde Agintaritzza
 Autoridad Territorial del Transporte de Gipuzkoa

	promoción del transporte público		
E1/2021/41	Producción del soporte para el street marketing dentro de la campaña de promoción del transporte público	Druck Zerbitzu Grafikoak SM	15.000,00

12. INFORMACION PRESUPUESTARIA

El presupuesto de la AUTORIDAD TERRITORIAL DEL TRANSPORTE DE GIPUZKOA – GIPUZKOAKO GARRAIOAREN LURRALDE AGINTARITZA, correspondiente al ejercicio de 2021, fue aprobado por la Asamblea General de fecha 18 de diciembre de 2020 y el importe de los créditos de pago autorizados en el mismo, así como los de las modificaciones aprobadas durante el ejercicio, fueron los siguientes:

Presupuesto inicial: 3.588.088€

Modificaciones que afecten al cómputo global:..... 252.319,95€

Presupuesto definitivo:..... 3.840.407,95€

Las modificaciones de crédito (252.319,95 euros) que afectan al cómputo global viene determinado exclusivamente por incorporaciones del año 2020 al año 2021.

EJECUCION DEL PRESUPUESTO DE INGRESOS DE 2021

Los derechos reconocidos ascienden a 3.305.966,19€ existiendo, por tanto, una desviación negativa de 282.121,81 euros ingresados respecto a la previsión inicial de 3.588.088 euros. Esta desviación de 282.121,81 euros se debe:

Menores ingresos de los estimados:

- 1.- La menor venta de tarjetas cifrado en 48.544,13 euros;
- 2.-La no utilización del remanente previsto en 2021 cifrado en 300.000€;
- 3.- la no solicitud a los consorciados de 2.150 euros referidos al capítulo de transferencias de capital;
- 4.-Menor aportación realizada por parte del ayuntamiento de Tolosa cifrada en 3.965€ ayuntamiento de Oñati cifrado en 1.069,50€ y ayuntamiento de Eibar en 1€. En total: 5.035,50€.

Mayores ingresos de los estimados:

- 1.-Un mayor ingreso en las penalizaciones de 20€ cifrado en 380€.



Gipuzkoako Garraioaren Lurralde Agintaritza
Autoridad Territorial del Transporte de Gipuzkoa

2.-Devolución por parte ayuntamiento de Vitoria de una tarifas por máquina recarga en estación de autobuses de Vitoria cifrado en 7.553,30€.

3.- Estudio de planificación de transporte realizado al ayuntamiento de Hernani cifrado en 12.480€.

4.- Abono de cotizaciones seguridad social por parte de la seguridad social cifrado en 3.129,18€.

5.- Subvención recibida del proyecto Poctefa cifrado en 50.065,34€.

A 31 de diciembre de 2021 quedan pendientes de cobro 66.835,49 euros: 41.331,55euros se refiera a venta de tarjetas, 25.503,94 euros referidos a las aportaciones del Gobierno Vasco.

Finalmente las cantidades pendientes por cobrar a 31 de diciembre de 2021 han sido abonadas en su totalidad en enero y febrero de 2022.



Gipuzkoako Garraioaren Lurralde Agintaritzia
 Autoridad Territorial del Transporte de Gipuzkoa

2 - I. CORRIENTE		
Partida	Pto definitivo	Dchos rec. netos
2 300.00 2021 (14) VENTA TARJETA MUGI	400.000,00	351.455,87
2 391.01 2021 (133) PENALIZACIÓN	0,00	380,00
2 399.01 2021 (134) OTROS INGRESOS	0,00	23.162,48
CAPITULO 3	400.000,00	374.998,35
2 422.01 2021 (187) TOLOSAKO UDALA	3.965,00	0,00
2 422.02 2021 (189) OÑATIKO UDALA	2.139,00	1.069,50
2 450.02 2021 (1) GOBIERNO VASCO	1.320.885,00	1.320.885,00
2 460.00 2021 (2) DIFUSIÓN FORAL DE GIPUZKOA	1.320.885,00	1.320.885,00
2 461.01 2021 (3) AYUNTAMIENTO DE DONOSTIA-SAN SEBASTIÁN	184.832,00	184.832,00
2 461.02 2021 (4) AYUNTAMIENTO DE IRUN	19.211,00	19.211,00
2 461.03 2021 (5) AYUNTAMIENTO DE RENTERIA	10.226,00	10.226,00
2 461.04 2021 (15) AYUNTAMIENTO DE EIBAR	4.904,00	4.903,00
2 461.05 2021 (16) AYUNTAMIENTO DE ZARAUTZ	5.516,00	5.516,00
2 461.06 2021 (18) AYUNTAMIENTO DE HERNANI	3.599,00	3.599,00
2 461.07 2021 (17) AYUNTAMIENTO DE ARRASATE-OLIA	4.603,00	4.603,00
2 461.08 2021 (131) AYUNTAMIENTO DE LAZARTE-OIA	3.275,00	3.275,00
2 461.09 2021 (160) OIARTZUNGO UDALA	1.898,00	1.898,00
2 493.01 2021 (21) FONDOS COMUNITARIOS	0,00	50.065,34
CAPITULO 4	2.885.938,00	2.930.967,84
2 500.00 2021 (20) INGRESOS FINANCIEROS	0,00	0,00
2 700.00 2021 (22) RENFE	0,00	0,00
2 722.01 2021 (188) TOLOSAKO UDALA	6,63	0,00
2 722.02 2021 (190) OÑATIKO UDALA	3,80	0,00
2 750.02 2021 (6) GOBIERNO VASCO	972,66	0,00
2 760.00 2021 (7) DIFUSIÓN FORAL DE GIPUZKOA	972,66	0,00
2 761.01 2021 (8) AYUNTAMIENTO DE SAN SEBASTIÁN	116,91	0,00
2 761.02 2021 (9) AYUNTAMIENTO DE IRUN	22,58	0,00
2 761.03 2021 (23) AYUNTAMIENTO DE RENTERIA	13,84	0,00
2 761.04 2021 (10) AYUNTAMIENTO DE EIBAR	9,13	0,00
2 761.05 2021 (11) AYUNTAMIENTO DE ZARAUTZ	8,06	0,00
2 761.06 2021 (12) AYUNTAMIENTO DE HERNANI	6,76	0,00
2 761.07 2021 (13) AYUNTAMIENTO DE ARRASATE-OLIA	7,46	0,00
2 761.08 2021 (132) AYUNTAMIENTO DE LAZARTE-OIA	6,09	0,00
2 761.09 2021 (161) OIARTZUNGO UDALA	3,43	0,00
CAPITULO 7	2.150,01	0,00
2 870.00 2021 (19) REMANENTE DE TESORERÍA	300.000,00	0,00
Capítulo 8	300.000,00	0,00
Año 2021	3.588.088,01	3.305.966,19
2 - I. CORRIENTE	3.588.088,01	3.305.966,19



EJECUCION DEL PRESUPUESTO DE GASTOS DE 2021

Las obligaciones reconocidas ascienden a 3.273.331,39€.

Análisis por capítulos:

En lo relativo al capítulo 1 de Gastos de Personal, en el año 2019 han sido cubiertos los 6 puestos previstos en la RPT. Concretamente en marzo de 2019 la plaza vacante de técnico medio fue cubierta. El gasto en personal ha sido de 515.602,24 euros (supone el 15,75% del gasto total realizado en 2021). En el año 2021 se ha puesto de manifiesto que en el concepto de nómina “ complemento de destino” se ha estado aplicando el complemento de destino estatal en vez del autonómico en las retribuciones salariales. En consecuencia se ha procedido al abono de las diferencias pendientes de pago de los últimos 4 años y al abono de los intereses de demora que ascienden a un 3,75% anual. Estas diferencias entre el complemento de destino estatal y el autonómico y los interés de demora anual del 3,75% anual han supuesto 57.665€ de aumento en los costes de personal.

En lo que se refiere a los gastos corrientes, se sigue la senda de años anteriores. La gestión del presupuesto ha sido bastante estricta pues la mayoría de gasto se encuentra vinculada a un contrato base dedicada a la gestión de la Integración Tarifaria, como por ejemplo, mantenimiento de aplicaciones informáticas, centro de control integral, suministro de tarjetas Mugi, centro de atención a las personas usuarias, etc.

La partida más importante es la 227.99.440. con un montante de 1.666.067,62 euros. Esta partida recoge principalmente las comisiones de recargas, gestión de solicitudes de las tarjetas Mugi y trabajos de empresas externas como por ejemplo Indra e Ingartek. Supone el 50,90% de todos los gastos realizados en el año 2021. A continuación, la partida más importante es la 240.00.440.2021 con 483.544,54 euros que supone el 14,77% de los gastos totales. Esta partida recoge el centro de control integral y el centro de atención a las personas usuarias.

Los gastos financieros han sido inexistentes en el transcurso del año 2021. No ha habido tensiones de tesorería reseñables debido a que las entidades consorciadas realizan con puntualidad sus aportaciones.

En lo que concierne al Capítulo 4, se han destinado 3.078,80€ como cuota de participación en el UITP que va en la línea de lo presupuestado a principios del año 2021.

Por último, en relación a las inversiones reales, existía una partida de gasto prevista de 302.150 euros, pero ésta no ha sido utilizada.



Gipuzkoako Garraioaren Lurralde Agintaritza
 Autoridad Territorial del Transporte de Gipuzkoa

1 - G. CORRIENTE (+ CRÉDITOS INCORPORADOS)		
Partida	Pro definitivo	Oblig. recon.
1 226.03.440.00 2020 (299) GASTOS DIVERSOS-PUBLICIDAD	0,00	549,50
1 227.99.440.00 2020 (300) PROYECTOS	0,00	211.605,00
1 227.99.920.00 2020 (301) TRAB EMP.EXT-SERV JURIDICOS	0,00	7.819,54
Año 2020	0,00	219.974,04
1 120.00.920.00 2021 (40) RENTAS	100.000,00	96.249,30
1 121.00.920.00 2021 (55) RENTAS	225.000,00	245.407,62
1 130.00.920.00 2021 (2) RETRIB. PERSONAL LABORAL	85.000,00	75.237,86
1 160.00.920.00 2021 (3) SEGUROS SOCIALES	100.000,00	86.323,67
1 160.09.920.00 2021 (50) PREMIOS DE PREVIDENCIA SOCIAL	8.000,00	9.510,30
1 162.05.920.00 2021 (135) GASTOS SOCIALES-SEGUROS	500,00	1.602,97
1 162.09.920.00 2021 (4) PREMIOS SOCIALES	7.500,00	1.270,52
COMUNICACION	526.000,00	515.602,24
CAPITULO 1		
1 201.00.920.00 2021 (181) ARRENDAMIENTO-LOCAL E	2.000,00	0,00
1 204.01.920.00 2021 (5) ARRENDAMIENTO-MOBILIARIO Y	3.000,00	1.261,92
1 206.00.920.00 2021 (6) ARRENDAMIENTO-HOSTING	2.000,00	1.518,07
1 211.00.920.00 2021 (7) MANTENIMIENTO	3.000,00	1.899,58
1 215.00.440.00 2021 (43) MANTENIMIENTO	23.991,00	66.702,97
1 220.01.440.00 2021 (44) MANTENIMIENTO	55.000,00	41.340,00
1 220.03.440.00 2021 (210) SUMINISTRO Y MATERIAL	7.500,00	0,00
1 220.03.920.00 2021 (9) MATERIAL	3.000,00	1.634,85
1 220.09.440.00 2021 (45) SUMINISTRO Y MATERIAL	40.000,00	5.469,50
1 220.09.920.00 2021 (10) SUMINISTRO Y MATERIAL	5.000,00	2.202,93
1 221.02.920.00 2021 (11) SUMINISTRO Y MATERIAL	8.000,00	3.238,34
1 222.01.440.00 2021 (106) RECLAMACIONES Y TRASLADO	10.000,00	19.468,81
1 222.01.920.00 2021 (12) RECLAMACIONES Y TRASLADO	9.000,00	5.204,19
1 222.04.440.00 2021 (46) RECLAMACIONES Y TRASLADO	12.000,00	16.639,08
1 222.04.920.00 2021 (13) RECLAMACIONES Y TRASLADO	3.500,00	349,94
1 223.01.440.00 2021 (133) RECLAMACIONES Y TRASLADO	0,00	0,00
1 224.01.920.00 2021 (14) RECLAMACIONES Y TRASLADO	1.000,00	818,05
1 226.03.440.00 2021 (47) GASTOS DIVERSOS-PUBLICIDAD	61.650,00	20.887,00
1 226.09.920.00 2021 (17) GASTOS DIVERSOS-PUBLICIDAD	17.000,00	16.637,45
1 226.99.920.00 2021 (104) RECLAMACIONES Y TRASLADO	0,00	0,00
1 227.01.440.00 2021 (35) TRAB EMP.EXT-COMUNICACION Y	37.000,00	0,00
1 227.04.920.00 2021 (20) COMUNICACION	15.000,00	3.399,25
1 227.05.920.00 2021 (21) COMUNICACION	37.000,00	33.032,14
1 227.08.920.00 2021 (22) TRAB EMP.EXT-LIMPIEZA	12.000,00	14.306,52
1 227.09.440.00 2021 (76) TRAB EMP.EXT-LIMPIEZA	31.417,00	30.147,88
1 227.13.920.00 2021 (23) TRAB EMP.EXT-ERENA	1.100,00	1.028,82
1 227.14.920.00 2021 (24) TRAB EMP.EXT-SEGURIDAD	1.200,00	224,61
1 227.16.920.00 2021 (77) TRAB EMP.EXT-SERV. DE	5.000,00	3.348,83
1 227.99.440.00 2021 (26) PROYECTOS	1.766.480,00	1.666.067,62
1 227.99.920.00 2021 (27) TRAB EMP.EXT-SERV JURIDICOS	84.900,00	87.805,47
1 230.00.920.00 2021 (28) INDEMNIZACION POR RAZON DE	2.000,00	6.497,95
1 240.00.440.00 2021 (52) TRAB EMP.EXT-CALI Y CENTRO	490.000,00	483.544,54
CAPITULO 2	2.749.738,00	2.534.676,31
CAPITULO 2 CON INCORPORACIONES	2.749.738,00	2.754.650,35
1 325.00.934.00 2021 (78) INTERESES POR CREDITOS CP	1.000,00	0,00
CAPITULO 3	1.000,00	0,00
1 480.00.440.00 2021 (183) TRAF. CORRIENTES EMPRESAS Y	1.000,00	0,00
1 480.00.920.00 2021 (302) TRAF. CORRIENTES EMPRESAS Y	0,00	0,00
1 481.00.440.00 2021 (182) INDEMNIZACION	4.000,00	0,00
1 481.00.920.00 2021 (39) INDEMNIZACION	4.200,00	3.078,80
CAPITULO 4	9.200,00	3.078,80
1 662.00.440.00 2021 (215) ITG- INMOVILIZADO MATERIAL	0,00	0,00
1 662.00.920.00 2021 (184) ITG- INMOVILIZADO	1.000,00	0,00
1 670.03.920.00 2021 (32) ADMIN.Y FINANZAS-PROTECCION	1.150,00	0,00
1 670.05.440.00 2021 (41) ITG- INMOVILIZADO INMATERIAL	300.000,00	0,00
CAPITULO 6	302.150,00	0,00
Año 2021	3.588.088,00	3.053.357,35
1 - G. CORRIENTE (+ CRÉDITOS INCORPORADOS)	3.588.088,00	3.273.331,39



RESULTADO DEL EJERCICIO PRESUPUESTARIO 2021

El resultado del ejercicio se obtiene por la diferencia entre el importe de los derechos reconocidos en términos netos, es decir, deduciendo las anulaciones realizadas por cualquier motivo, y las obligaciones reconocidas, igualmente en términos netos, lo que supone deducir obligaciones anuladas por cualquier motivo.

De lo anterior se deduce que el Resultado del Ejercicio de 2021 es de 32.634,80€ de conformidad con el siguiente resumen:

Resultado Presupuestario 2021

Derechos Reconocidos Netos	3.305.966,19€
Obligaciones Reconocidas Netas	<u>3.273.331,39€</u>
Resultado Presupuestario	32.634,80€
TOTAL	32.634,80€

RESULTADO DEL EJERCICIO PRESUPUESTARIO AJUSTADO 2021

El resultado presupuestario debe ajustarse en función de las obligaciones financiadas con Remanente de Tesorería y de las diferencias positivas y negativas derivadas de los gastos que tengan financiación afectada.

Los créditos financiados con remanente de tesorería ascienden a 219.974,04 euros por lo que:

Resultado presupuestario del ejercicio: 32.634,80€

Créditos financiados con remanente de tesorería: 219.974,04 euros

Resultado presupuestario del ejercicio ajustado: 252.608,84 euros

OBTENCIÓN DEL REMANENTE DE TESORERÍA

El Remante de Tesorería está integrado por los fondos líquidos existentes en la Tesorería de la ATTG-GGLA a 31/12/2021, los derechos pendientes de cobro a favor del consorcio y



que se espera sean materializados en fechas próximas y las obligaciones reconocidas en contra de la ATTG-GGLA y a favor de terceros pendientes de pago a fecha de cierre.

De conformidad con la normativa vigente antes de la determinación del Remanente de Tesorería es necesario que se realice una previsión de aquellas cantidades que figurando como pendientes de cobro se consideran de difícil o imposible realización. Dada la naturaleza de los ingresos (transferencias de capital de las entidades consorciadas) ninguna se considera de dudoso o imposible cobro.

Como se observa en el cuadro del “Estado de remanente de tesorería el remanente de tesorería a 31/12//2021 es positivo y asciende a: **2.394.996,02 euros**.

REMANENTES DE CRÉDITO QUE RESULTA NECESARIO INCORPORAR AL PRESUPUESTO DE 2022

Los remanentes de crédito o también denominados créditos no gastados, están constituidos por los créditos definitivos que no han llegado a la fase contable de Obligación Reconocida.

De los remanentes de crédito se considera que deben incorporarse a 2022, 50.155,28 euros, conforme al siguiente detalle en función de la situación contable de los créditos:

Fase de Disposición (AD): 50.155,28 euros

- Expediente (E1/2021/38)..... 6.875€
- Expediente (E1/2021/39).....5.490€
- Expediente (E1/2021/41).....5.800€
- Expediente (E1/2021/42)....15.000€
- Expediente (E1/2021/22).....5.050€
- Expediente (E1/2021/19)....11.940,28€

El resto de los créditos, con independencia de la situación en la que se encontraban, se ha considerado oportuna su anulación.

Asimismo, en base al Remanente de Tesorería de la Liquidación del Presupuesto del 2021 se puede deducir que todos los remanentes a incorporar al ejercicio de 2022 tienen financiación suficiente.



13. INDICADORES FINANCIEROS, PATRIMONIALES Y PRESUPUESTARIOS

Los indicadores de la Autoridad Territorial del Transporte de Gipuzkoa son las siguientes:

Patrimoniales

- Indicadores de liquidez

Refleja en qué medida todos los elementos patrimoniales que componen el activo corriente cubren el pasivo corriente.

		EJERCICIO 2021		EJERCICIO 2020	
LIQUIDEZ GENERAL	= $\frac{\text{Activo corriente}}{\text{Pasivo corriente}}$ =	10.580.597,96	= 129%	9.652.970,79	= 132%
		8.185.601,95		7.290.609,57	

- Indicadores de endeudamiento

Representa la relación entre la totalidad del pasivo exigible (corriente y no corriente) respecto al patrimonio neto más el pasivo total.

		EJERCICIO 2021		EJERCICIO 2020	
Endeudamiento	= $\frac{\text{Pasivo corriente} + \text{Pasivo no corriente}}{\text{Total patrimonio neto y Pasivo}}$ =	8.185.624,95	= 77%	7.290.609,57	= 74%
		10.652.319,86		9.847.042,74	

- Indicadores estructurales

	2021	%	2020	%
Venta de tarjetas MUGI	351.455,86	10,71 %	348.544,02	11,10 %
Otros ingresos de explotación	2.930.967,84	89,29 %	2.791.395,28	88,90 %
- Subvenciones de explotación	2.930.967,84	89,29%	2.791.395,28	88,90%
TOTAL INGRESOS	3.282.423,70	100,00 %	3.139.939,30	100,00 %

	2021	%	2020	%
Compra de tarjetas MUGI	41.340,00	1,27%	43.980,00	1,54%
Gastos de personal	512.728,75	15,69 %	453.579,31	15,90 %
- Sueldos y salarios	416.410,04	12,74%	352.573,70	12,36%
- Cargas sociales	96.318,71	2,95%	101.005,61	3,54%
- Seguridad social a cargo de la empresa	86.808,41	2,66%	91.495,31	3,21%
- Aportaciones y dotaciones para pensiones	9.510,30	0,29%	9.510,30	0,33%



Gipuzkoako Garraioaren Lurralde Agintaritza
 Autoridad Territorial del Transporte de Gipuzkoa

Otros gastos de explotación	2.713.665,22	83,04%	2.355.830,34	82,56%
- Areas Técnicas	1.270,52	0,04%	2.329,24	0,08%
- Alquiler fotocopiadora	1.261,92	0,04%	1.974,79	0,07%
- Hosting, dominios web, ...	1.518,07	0,05%	1.474,51	0,05%
- Mantenimiento	1.899,58	0,06%	1.492,95	0,05%
- Mantenimiento hardware Lurraldebus Gunea	66.702,97	2,04%	106.615,47	3,74%
- Informática y Comunicación - Hardware-software	1.634,85	0,05%	966,14	0,03%
- Central de compras	6.553,84	0,20%	25.801,45	0,90%
- Suministro eléctrico	3.238,33	0,10%	3.754,65	0,13%
- Telefonía	25.928,81	0,79%	19.065,27	0,67%
- Correo y mensajería	36.411,54	1,11%	15.890,77	0,56%
- Boletines	100,50	0,00%		0,00%
- Seguros	839,02	0,03%	592,12	0,02%
- Publicaciones - Publicidad	21.448,75	0,66%	17.947,92	0,63%
- Protección de datos y comunidad	16.637,45	0,51%	17.886,85	0,63%
- Estudios, política y estrategia, asesoramientos técnicos		0,00%	2.110,00	0,07%
- Presencia en congresos y jornadas	10.313,03	0,32%	11.613,89	0,41%
- Servicio externo asistencia técnica	33.032,14	1,01%	31.370,21	1,10%
- Limpieza	14.306,55	0,44%	13.115,44	0,46%
- Web e imagen corporativa	30.147,88	0,92%	38.384,76	1,35%
- Reconocimientos médicos	1.028,82	0,03%	977,30	0,03%
- Seguridad	157,66	0,00%	450,41	0,02%
- Servicio traducción	3.348,82	0,10%	2.246,69	0,08%
- Comisiones de recarga	1.531.339,19	46,86%	1.340.269,64	46,97%
- Asesoría jurídica, Innovación y calidad	435.950,53	13,34%	251.110,92	8,80%
- Indemnización por razón de servicio	1.494,13	0,05%	838,97	0,03%
- CAU + Lurraldebus Gunea (Parte ITG)	464.021,52	14,20%	443.846,98	15,56%
- Relaciones institucionales (UITP)	3.078,80	0,09%	3.703,00	0,13%
TOTAL GASTOS	3.267.733,97	100,00%	2.853.389,65	100,00%



Presupuestarios

El grado de ejecución del presupuesto de gastos y de ingresos de la entidad, es la siguiente:

1. GRADO DE EJECUCIÓN DEL PRESUPUESTO DE GASTOS						
CAPÍTULOS DE GASTOS	EJERCICIO 2021			EJERCICIO 2020		
	PPTO DEFINITIVO	RECONOCIDO	%	PPTO DEFINITIVO	RECONOCIDO	%
1. GASTOS DE PERSONAL	526.000,00	515.602,24	98,02	486.000,00	457.263,30	94,09
2. COMPRAS DE BIENES Y SERVICIOS CORRIENTES	3.002.057,95	2.754.650,35	91,76	3.212.230,84	2.393.411,86	74,51
3. GASTOS FINANCIEROS	1.000,00	0,00	0,00	1.000,00	0,00	0,00
4. TRANSFERENCIAS CORRIENTES	9.200,00	3.078,80	33,47	9.200,00	3.016,02	32,78
6. INVERSIONES REALES	302.150,00	0,00	0,00	4.150,00	0,00	0,00
TOTAL ESTADO DE GASTOS	3.840.407,95	3.273.331,39	85,23	3.712.580,84	2.853.691,18	76,87

1. GRADO DE EJECUCIÓN DEL PRESUPUESTO DE INGRESOS						
CAPÍTULOS DE INGRESOS	EJERCICIO 2021			EJERCICIO 2020		
	PPTO DEFINITIVO	RECONOCIDO	%	PPTO DEFINITIVO	RECONOCIDO	%
3. TASAS Y OTROS INGRESOS	400.000,00	374.998,35	93,75	400.000,00	349.204,02	87,30
4. TRANSFERENCIAS CORRIENTES	2.885.938,00	2.930.967,84	101,56	2.958.864,00	2.791.395,28	94,34
7. TRANSFERENCIAS DE CAPITAL	2.150,00	0,00	0,00	4.150,00	0,00	0,00
8. ACTIVOS FINANCIEROS	552.319,95	0,00	0,00	349.566,84	0,00	0,00
TOTAL ESTADO DE INGRESOS	3.840.407,95	3.305.966,19	86,08	3.712.580,84	3.140.599,30	84,59
		32.634,80				

Información sobre el periodo medio de pago y periodo medio de cobro

Periodo medio de pago a proveedores:

- Bienes y servicios: 24,98
- Inversiones: 0,00

De acuerdo con lo establecido en la Disposición adicional única de la citada Resolución del ICAC, en las cuentas anuales del ejercicio 2021 se presenta información comparativa correspondiente al periodo medio de pago, con el del ejercicio 2020.

	2021		2020	
	Bienes y servicios	Inversiones	Bienes y servicios	Inversiones
PMP	24,98	0,00	15,80	0,00
	TOTAL	15,80	TOTAL	16,95

Período medio de cobro a clientes: 17,05 días



Gipuzkoako Garraioaren Lurralde Agintaritza
Autoridad Territorial del Transporte de Gipuzkoa

15.- CONCILIACIÓN ENTRE EL RESULTADO ECONÓMICO PATRIMONIAL Y EL RESULTADO PRESUPUESTARIO

GIPUZKOAKO GARRAIOAREN LURRALDE AGINTARITZA - AUTORIDAD TERRITORIAL DEL TRANSPORTE DE GIPUZKOA

CONCILIACIÓN ENTRE EL RESULTADO ECONÓMICO-PATRIMONIAL Y EL RESULTADO PRESUPUESTARIO DEL EJERCICIO

CONCEPTO	2021	2020
RESULTADO ECONÓMICO PATRIMONIAL	-89.479,04	149.956,46
Incremento patrimonio neto	0,00	0,00
MENOS Gastos presupuestarios que no son gastos de la contabilidad patrimonial:		
Inversiones reales	0,00	0,00
MENOS Ingresos de la contabilidad patrimonial que no son ingresos presupuestarios:		
Imputación a resultados de las subvenciones de inm. no financiero	-236,22	-665,90
Gastos de la contabilidad patrimonial que no son gastos presupuestarios:		
Amortización del inmovilizado	122.350,05	137.617,56
	0,00	
RESULTADO PRESUPUESTARIO DEL EJERCICIO	32.634,80	286.908,12

El resultado económico patrimonial asciende a 31 de diciembre a -89.479,04 euros. A este importe hay que añadirle -236,22€ ingresos de la contabilidad patrimonial que no son ingresos presupuestarios, le sumamos gastos de la contabilidad patrimonial que no son gastos presupuestarios (122.350,05€) nos da un resultado presupuestario del ejercicio de 32.634,80euros.

Fecha de elaboración de las cuentas anuales: 1 de marzo de 2022

Errenteriako Udala



Ayuntamiento de Errenteria

2021



**5.- KONTUHARTZAILEAREN
TXOSTENA**
INFORME DE LA INTERVENTORA



III. Aztertutako tramitea:

. Kontu Orokorra

IV. Gogoetak

- 2021eko ekitaldiko kontabilitatea itxi aurretik, zenbait egiaztapen egin dira kontabilita-informazioko sisteman, akatsik, disfuntziorik edo bat ez etortzerik ez dagoela ziurtatzeko.

Zehazki, aurrekontu-kontabilitatearen saldoak eta diruzaintzako izakinak ondare-kontabilitatearen saldoekin egiaztatu dira, Balantzearen eta Ekonomia- eta Ondare-arloko Emaizaren Kontuaren bitartez.

Era berean, zalantzazko kobrantza, amortizazio, nariadura eta abarregatik zeuden hornidurak doitu dira, baita beste kontabilitate-eragiketa batzuk egin ere.

- Kontu Orokorra, merkataritza-terminologian urteko kontuak esaten zaion horixe da, eta haren bidez gauzatzen da kontuak emateko prozesua. Prozesu horren helburu nagusia da agerian jartzea kontabilitate-subjektuaren ekonomia- eta ondare-egoera eta kudeaketa ekonomikoaren emaitzak, aurrekontu mugatzailea duten erakunde publikoen esparruan; azken batean, hura da bereberezko kontrol-mekanismoa.

Hala, Kontu Orokorren onespina funtsezko ekintza bat da, gerora kanpoko kontrol-organoek fiskalizatu ahal izan dezaten. Ekintza horrek ez du kontuan jasotako jardueretik adostasunik eskatzen, eta ez du horiek direla eta inolako erantzukizunik sorrarazten.

- Aurkeztutako Kontu orokorra 86/2015 Fako I. Eranskineko 46. arauak ezarritakoa betetzen du, honako dokumentu hauetaz osatua baitago:

- a) Entitatearen beraren kontua.
- b) Erakunde autonomoaren kontua.
- c) Toki-erakundearen mendeko merkataritza sozietateen urteko kontuak.

III. Trámite examinado

. Cuenta General

IV. Consideraciones

- Con carácter previo al cierre de la contabilidad del ejercicio 2021, se han realizado una serie de comprobaciones en el sistema de información contable para verificar la falta de errores, disfunciones o discordancias.

Concretamente, se han verificado los saldos de la contabilidad presupuestaria y las existencias de tesorería con los saldos de la contabilidad patrimonial, a través del Balance y de la Cuenta de Resultados Económica Patrimonial.

Asimismo, se ha procedido a ajustar las provisiones por dudoso cobro, amortizaciones, deterioros, etc., así como otra serie de operaciones contables.

- La Cuenta General, en el ámbito de las entidades públicas sujetas a presupuesto limitativo, constituye lo que en la terminología mercantil se conoce como cuentas anuales y es la concreción del proceso de rendición de cuentas, cuya finalidad principal es poner de manifiesto la situación económico-patrimonial y de los resultados de la gestión económica del sujeto contable; es, en definitiva, el mecanismo de control por naturaleza.

Así, la aprobación de la Cuenta General es un acto esencial para la posterior revisión de ésta por los órganos de control externo, que no requiere la conformidad con las actuaciones reflejadas en ella, ni genera responsabilidad por razón de las mismas.

- La Cuenta General conformada cumple lo establecido por la regla 46 del Anexo I del DF 86/2015 al estar integrada por los siguientes documentos:

- a) La cuenta de la propia entidad.
- b) La cuenta de su organismo autónomo.
- c) Las cuentas anuales de las sociedades mercantiles dependientes de la entidad local.



- Toki-entitatearen eta erakunde autonomoaren urteko kontuek, aipatutako Foru Arauaren 47. araua jarraituz, kontabilitate publikoaren menpe egonik, honako dokumentu hauek jasotzen dituzte:

- a) Balantzea.
- b) Ekonomia- eta ondare-arloko emaitzaren kontua.
- c) Ondare garbiaren aldaketen egoera-orria.
- d) Diru-fluxuen egoera-orria.
- e) Aurrekontuaren likidazioaren egoera-orria.
- f) Memoria.

Eta era berean,

- a) Ekitaldiaren amaierari dagozkion kuxako izakinen kontaketa-aktak.
- b) Banku-entitate bakoitzak toki erakundearen alde dauzkan saldoei buruz egindako oharrak edo ziurtapenak ekitaldi amaierakoak.
- c) Aurrekontu-emaitza eta kontabilitate emaitza berdinkatzeko egoera-orria. kontua.

- Menpeko merkataritza sozietateen kasuan, aldiz, Foru Arau bereko 48. araua jarraituz, urteko kontuak kontabilitate-plan orokorrean aurreikusitakoak dira.

- Bestalde, 21/2003 FAaren 63. artikulua ezartzen badu ere entitatearen Lehendakariak apirilaren 30a baino lehenago kontuak eman behar dituela eta maiatzaren 15a baino lehen Kontuen Batzorde Bereziaren onespenerako jarri behar dela, aurten jazotako ustekabeko gertaerek ezinezkoa egin dute aipatutako epeak betetzea.

- Kontu Orokorra, aurreko paragrafoan aipatutako batzorde bereziaren txostenarekin batera, jendaurrera azalduko da 15 egunetan; interesatuek erreklamazioak, ingerak zein oharrak aurkeztu ditzaten.

- Batzorde bereziaren txostenekin eta aurkeztutako erreklamazio eta ingerekin batera, Kontu Orokorra udalbatzaren onespenerako jarriko da, eta bidezkoa bada uztailaren 31 baino lehen onetsiko da.

IV. Ondorioak

- Kontu Orokorraren zatiak prestatu dira, kasuan kasu, toki-administrazioa egokitutako

- El contenido de las cuentas anuales de la propia entidad y de su organismo autónomo siguen lo establecido en la Regla 47 del citado Decreto Foral, al regirse por el régimen de contabilidad pública:

- a) El balance.
- b) La cuenta del resultado económico-patrimonial.
- c) El estado de cambios en el patrimonio neto.
- d) El estado de flujos de efectivo.
- e) El estado de liquidación del presupuesto.
- f) La memoria.

Así como de,

- a) Actas de arqueo de las existencias en caja referidas a fin de ejercicio.
- b) Notas o certificaciones de cada entidad bancaria de los saldos existentes en las mismas a favor de la entidad local.
- c) Estado de conciliación de los resultados presupuestario y contable.

- En el caso de las sociedades mercantiles dependientes, siguiendo lo establecido en la Regla 48, las cuentas anuales son las previstas en el Plan General de Contabilidad.

- Por otra parte, aunque el art. 63 de la NF 21/2003 establece que las cuentas de la Entidad han de ser rendidas por su Presidente antes del 30 de abril, y la Cuenta General sometida a informe de la Comisión Especial de Cuentas antes del 15 de mayo, diversos imprevistos han hecho imposible cumplir los plazos señalados.

- En todo caso, y cumpliendo lo establecido en dicho art. 63 procede que la Cuenta General, una vez informada por la Comisión Especial a que se refiere el apartado anterior, sea expuesta al público por plazo de 15 días.

- Acompañada de los informes de la Comisión Especial y de las reclamaciones y reparos formulados, la Cuenta General se someterá al Pleno de la Corporación para que, en su caso, pueda ser aprobada antes del 31 de julio.

V. Conclusiones

- Las diferentes partes de la Cuenta General se han elaborado siguiendo las normas y

ERREENTERIAKO UDALA
Kontuhartzailletza



AYUNTAMIENTO DE ERRETERIA
Intervención

Kontabilitate Publikoaren Plan Orokorren zein Kontabilitate Plan Orokorrean bildutako arauak jarraituz, eta bertan jasotako eruedetara egokituta.

- Entitate honen Kontu Orokorrak zehatz erakusten du ondarearen, egoera finantzarioaren, emaitzen eta aurrekontuaren gauzatze-mailaren irudia.

- Kontu Orokorra onestea ez da bertan jasotako jardueretik adostasuna eskatzen duen ekintza bat, eta ez du horiek direla eta inolako erantzukizunik sorrarazten.

- Behin onetsita, Kontu Orokorra Gardentasun Atarian argitaratu beharko da eta, urriaren 15a baino lehen, Herri-Kontuen Euskal Epaitegira bidali.

Eta horretaz informatzen dut, egokiagoa izan daitekeen beste edozein iritziren kaltetan gabe, ezagutzera eman eta dagozkion ondorioak izan ditzan.

ajustándose a los modelos que se establecen tanto en el Plan General de Contabilidad Pública adaptado a la Administración Local, como al Plan General de Contabilidad.

- La Cuenta General de esta entidad muestra la imagen fiel del patrimonio, de la situación financiera, de los resultados y de la ejecución del presupuesto.

- La aprobación de la Cuenta General es un acto que no requiere la conformidad con las actuaciones reflejadas en ella, ni genera responsabilidad por razón de las mismas.

- Una vez aprobada, la Cuenta General deberá ser publicada en el Portal de Transparencia y remitida, antes del 15 de octubre, al Tribunal Vasco de Cuentas Públicas.

De todo lo cual se informa, salvo opinión mejor fundada, para su conocimiento y a los efectos oportunos.

Errenterian, sinaduraren datan.

Kontuhartzaillea
Irene Soto Cotorro



Egiaztapen Kode Segurua/Código Seguro de Verificación: **ESKU8b4c5c7f-e145-4195-a2ae-c55f09755e47**

Dokumentu elektronikoko honen paperezko kopiaren osotasuna eta sinadura egiaztatzeke, sar ezazu egiaztapen kode segurua egoitza elektronikokoan:
<https://uzt.gipuzkoa.eus?De=06710>

Compruebe la integridad y firma de la copia en papel de este documento electrónico, introduciendo el código seguro de verificación en la sede electrónica: **<https://uzt.gipuzkoa.eus?De=06710>**

Sinaduren laburpena / Resumen de firmas**Titulua / Título:**

2022SKOR0001-Kontuhartzailaren txostena - 18/Informe de la Interventora - 18

Data / Fecha: 2022/05/20 13:47:29

Sinatzailea 1 / Firmante 1: IRUNE SOTO COTORRO - 44973525S

Kontuhartzailea