Errenteriako Udala Ayuntamiento de Errenteria

2019



KONTU OROKORRA

CUENTA GENERAL

1. liburukia / tomo

Errenteriako Udala Ayuntamiento de Errenteria

KONTU OROKORRA

CUENTA GENERAL



Aurkibidea – Indice

1.- MEMORIA..... 003

2.- KONTUHARTZAILEAREN TXOSTENA
INFORME DE LA INTERVENTORA 152

3.- LIKIDAZIOA 155

4.- UDAL PATRONATOA: 308
- ERRENTERIA MUSIKAL

5.- EGOERA KONTSOLIDATUAK
ESTADOS CONSOLIDADOS..... 348

6.- UDALAK PARTE HARTUTAKO ERAKUNDEAK
ENTIDADES PARTICIPADAS POR EL AYUNTAMIENTO... 372

1.- Errenteria Garatuz 373
2.- Oarsoaldea S.A. 376
3.- Badia Berri 429
4.- Eresbil Fundazioa..... 456
5.- San Markos Mankomunitatea..... 489
6.- Murias Center 4 S.A..... 525
7.- GGLA / ATTG 528
8.- Behemendi 575

Errenteriako Udala Ayuntamiento de Errenteria

2019



1. MEMORIA

MEMORIA

MEMORIAREN EDUKIA

1. Antolakuntza eta jarduera
2. Zerbitzu publikoen zeharkako kudeaketa, hitzarmenak eta beste lankidetza mota batzuk.
3. Kontuak aurkezteko oinarriak
4. Onarpen eta balorazio arauak
5. Ibilgetu materiala
6. Lurzoruaren ondare publikoa
7. Higiezinetako inbertsioak
8. Ibilgetu ukiezina
9. Errentamendu finantzarioak eta antzeko eragiketak
10. Aktibo finantzarioak
11. Pasibo finantzarioak
12. Kontabilitate estaldurak
13. Beste entitate batzuetarako eraikitako edo eskuratutako aktiboak eta beste izakin batzuk
14. Atzerriko moneta
15. Transferentziak, diru-laguntzak eta beste sarrera eta gastu batzuk
16. Hornidurak eta kontingentziak
17. Ingurumenari buruzko informazioa
18. Salgai dauden aktiboak
19. Ondarearen emaitza ekonomikoaren kontuaren aurkezpena jardueraka
20. Aurrekontuzkoak ez diren diruzaintzako eragiketak
21. Administrazio kontratuak. Esleipen prozedurak
22. Gordailuan jasotako baloreak
23. Aurrekontu informazioa
24. Itxiera ondorengo gertaerak

1. **Antolakuntza eta jarduera**

Errenteriako udalerriak 39.471 biztanle ditu, 2019ko urtarrilaren 1ean udal erroldan zeuden datuen arabera; 32 km²-ko azalera du. Horrenbestez, populazio dentsitateak 1.200 biztanle/km² gainditzen du.

Era berean, Gipuzkoako Lurralde Historikoko Toki Entitateen Aurrekontuei buruzko abenduaren 19ko 21/2003 Foru Arauak aurrekontu, kontabilitate eta kontrol esparru bat ezartzen du Gipuzkoako lurralde historikoko toki administrazioetarako, haien jarduera ekonomikoa arina eta efizientea izan dadin. Horretarako, irizpide bateratuen aplikazioa errazten zaie aurrekontu prozeduraren eta kontabilitate publikoaren alorretan.

Foru arau horrek hirugarren xedapen gehigarrian Foru Aldundia baimentzen du bertan jasotako xedapenak garatu ditzan. Hori horrela, Diputatuen Kontseiluak Gipuzkoako toki entitateen kontabilitate esparrua onartzen duen abenduaren 15eko 86/2015 Foru Dekretua onartu zuen, Ogasuneko eta Finantzetako diputatuak proposatuta.

Foru dekretu hori aplikagarria izanik, entitatea hartan jasotakoa aplikatzen aritu da 2016ko ekitalditik aurrera.

Entitatea, Pasaia, Lezo eta Oiartzun udalerriekin batera, Oarsoaldea eskualdearen barruan kokatuta dago.

Entitateak zerbitzu hauek ematen ditu zeharka: zerbitzua	Kudeaketa prozedura
Herrian bidaiarien garraio publiko kolektikoa	Zerbitzu emakida. Herribus S.A.-ri esleitua 10 urteko eperako.
Galtzarabordako udal kiroldegia eta Fanderiako udal igerilekuak	Zerbitzu emakida. BPXPORT Kirol Zerbitzuak, S.L.-ri esleitua, 2 urteko eperako.
Zentolenko udal hilerria	Zerbitzu publikoaren emakida. Zentolen Berri, S.A.-ri esleitua, 50 urteko eperako.Concesión de servicio público.

Entitatearen diru iturri nagusiak dira:

a) Sarrera arruntak:

- Zuzeneko zergak (1. kapitulua): % 19,21
- Zeharkako zergak (2. kapitulua): % 1,00
- Tasak eta bestelako diru sarrerak (3. kapitulua): % 15,24
- Transferentzia arruntak (4. kapitulua): % 55,47
- Ondare sarrerak (5. kapitulua): % 1,33

b) Kapital sarrerak:

- Inbertsio errealen besterentzeak eta hirigintza jardueratik datozen bestelako diru sarrerak (6. kapitulua): % 0,66
- Kapital transferentziak (7. kapitulua): % 2,37

c) Sarrera finantzarioak:

- Aktibo finantzarioak (8. kapitulua): % 1,29
- Pasibo finantzarioak (9. kapitulua): % 3,43

Diru sarrera arrunten % 87,42 gastu arrunt ez-finantzarioak ordaintzera bideratu dira; beste % 3,9 zorpetzeak dakartzan obligazioak betetzera bideratu da; eta, azkenik, % 8,69 ekitaldiko aurrezki arruntera bideratu da.

Entitatearen kudeaketari eragiten dioten alderdi fiskalei dagokienez, jasandako BEZa ez-kengarritzat harten da, salbu ur hornidurako zerbitzuarekin zuzenean lotutako gastuetan. Ekitaldiaren barruan, ez da aplikatu BEZaren hainbanaketa erregela.

Entitatea sozietateen gaineko zergatik salbuetsitzat hartzen da, hala jasotzen baitu 12. artikuluaren a) lefran Gipuzkoako Lurralde Historikoko Sozietateen gaineko Zergaren uztailaren 17ko 2/2014 Foru Arauak.

2017an antolaketa eredu berria martxan jarri zenetik, entitatea honako batzorde hauetan antolatuta dago, eta bakoitza zinegotzi baten ardurapean dago:

- Antolaketa Batzorde informatiboa
- Lurraldeak Batzordeko informatiboa
- Herritarrak Batzorde informatiboa

Entitatearen plantilla honela osatuta dago: goi kargudunak, behin-behineko langileak, funtzionarioak (bitartekoak, praktiketakoak eta karrerakoak), kontratupeko langile finkoak eta kontratupeko aldi baterako langileak.

Likidatutako ekitaldian kontratatutako langileen batez besteko kopurua eta urte bereko abenduaren 31n lanean aritu diren langileak honako hauek dira, kategoriaren eta sexuen arabera:

Enplegatuen kop.	2019 (Batez besteko kopurua)		2019 (2019/12/31)	
	Gizonak	Emakumeak	Gizonak	Emakumeak
Goi kargudunak	6	5	7	6
Behin-behineko langileak	0	1	0	1
Funtzionarioak	178	163	176	161
Kontratupeko finkoak	1	2	1	2
Kontratupeko aldizkakoak	19	24	28	36
GUZTIRA	204	195	212	206

Udalak 2019an 230.511,68€-ko jubilazio-sariak ordaindu dizkie 7 langileri.

Entitateak organismo autonomo hauek ditu:

- Errenteria Musikal udal musika patronatua

Entitateak beste entitate hauen kapitalean parte hartzen du:

Entitate partaidetua:	Partaidetza %:
Errenteria Garatuz S.A.	% 100
Oarsoaldea S.A.	% 25
Murias Center 4, S.A.	% 10
Eresbil Fundazioa	% 20

Entitatea mankomunitate eta partzuergo hauetako kidea da:

Izena	Partaidetza %
San Marcos Mankomunitatea	% 12,53
Gizpuzkoako garraio lurralde agintzaritza	% 0,932
Añarbeko urak Mankomunitatea	% 10

Udalak ez ditu taldeko entitaterik, haietan % 50etik gorako partaidetzako kontrolarekin zuzenean edo zeharka kontrolatzen ez dituen neurrian.

Entitateak ez du parte hartzen multitaldetzat hartua den beste entitate batean.

Taldean sartu gabe dauden entitate lotuak honako hauek dira, haien kapital sozialaren % 20tik gora parte hartzen duen neurrian:

Entitatea	Partaidetza %
Badia Berri, S.A.	% 25 (Oarsoaldea, S.A.-ren bidez)

2. Zerbitzu publikoen zeharkako kudeaketa, hitzarmenak eta beste lankidetza mota batzuk.

Entitateak zeharkako kudeaketaren bidez ematen ditu zerbitzuak, honako kasu hauetan:

Zerbitzuaren izena:	Udal kiroldegia
Zerbitzuaren xedea:	Galtzarabordako Kiroldegiaren eta Fanderiako eta Beraun Igerilekuen instalazioen kudeaketa, kirol ustiapena, ur sorospena, mantentze-lanak eta garbiketa
Epea:	Urtebete, beste bat luzagarri
Atxikita dituen jabari publikoko ondasunak:	Udal kiroldegia eta igerilekuen instalazioak
Kanona:	250.000€
Diruzkoak ez diren ekarpenak:	Ez
Transferentzia edo diru laguntza konprometituak	Ez
Aurrerakin itzulgarriak:	Ez
Emandako mailegu partaidetzazkoak, menpekoak edo bestelakoak:	Ez
Emakidaren diru-sarrerak:	1.852.729,25€ (3. hiruhilekora arte)

Zerbitzuaren izena:	Udal hilerria
Zerbitzuaren xedea:	Udal hilerria eraiki eta kudeatu
Epea:	50 urte
Atxikita dituen jabari publikoko ondasunak:	Hilerriaren instalazioak
Diruzkoak ez diren ekarpenak:	Ez
Transferentzia edo diru laguntza konprometituak	Zenbait panteoien mantenua
Aurrerakin itzulgarriak:	Ez
Emandako mailegu partaidetzazkoak, menpekoak edo bestelakoak:	Ez
Emakidaren diru-sarrerak:	428.143,83€

Zerbitzuaren izena:	Udal garraio publikoa
Zerbitzuaren xedea:	Bidaiarien garraio publiko kolektiboa
Epea:	10 urte
Atxikita dituen jabari publikoko ondasunak:	Zerbitzura egotzitako autobusak
Diruzkoak ez diren ekarpenak:	Ez
Transferentzia edo diru laguntza konprometituak	Egindako kilometroen eta balidatutako txartelen arabera, 517.829,12€
Aurrerakin itzulgarriak:	Ez
Emandako mailegu partaidetzazkoak, menpekoak edo bestelakoak:	Ez
Emakidaren diru-sarrerak:	Eskudirutan kobratutakoa: 58.705,77€ GGLAk egindako ekarpena: 344.399,96€

Entitateak hitzarmen bidez ematen ditu zerbitzuak, honako kasu hauetan:

Zerbitzuaren izena:	Udal egoitza
Xedea:	Jesusen Bihotza udal egoitzaren kudeaketa
Epea:	Mugagabea
Transferentzia edo diru laguntza konprometituak:	Ez

3. Kontuak aurkezteko oinarriak.

Urteko kontuak entitatearen kontabilitate erregistroetatik abiatuta prestatu dira, eta indarrean dagoen legeriari eta Toki Administraziora egokitutako Kontabilitate Publikoko Plan Orokorra onartzen duen abenduaren 15eko 86/2015 Foru Dekretuak jasotako arauei jarraituz aurkezten dira. Izan ere, aurkeztu nahi da entitatearen ondarearen, finantza egoeraren eta emaitzen irudi leiala, bai eta eskudiruaren fluxuen egoeran sartutako fluxuen benetakotasunarena ere.

4. Onarpen eta balorazio arauak.

1. Ibilgetu materiala:

Hasieran, ibilgetu materiala eskurapen prezioaren edo produkzio kostuaren arabera baloratuta dago. Ondoren, amortizazio metatua eta, halakorik egonez gero, narriaduragatiko galerak gutxitzen dira.

Ibilgetu materialaren elementuak kostuaren balioen gainean amortizatzen dira, kalkulatu zaizkien bizitza baliagarriko aldietan metodo linealari jarraituta. Aurreko ekitaldietan erabilitako amortizazio koefiziente berberak erabili dira.

2. Lurzoruaren ondare publikoa:

Ibilgetu materialerako aplikatutako irizpide berberak erabili dira.

3. Higiezinetako inbertsioak:

Errentan emanda dauden ondasun higiezinak eta plusbalioak lortzeko asmo bakarrarekin dituen besteak hartu dira higiezinetako inbertsiotzat.

Balorazio ondorioetarako, ibilgetu materialerako aplikatutako irizpide berberak erabili dira.

4. Ibilgetu ukiezina:

Ibilgetu ukiezinak batik bat aplikazio informatikoetako inbertsioak biltzen ditu, hainbat urtez entitatearentzat onuragarritzat jotzen direnak. Ekoizpen kostuaren edo eskurapen prezioaren arabera baloratuta dago.

Ibilgetu hau linealki amortizatzen da bost urteko epean.

5. Errentamendua:

Errentamendu finantzarioko kontratu bat edo antzeko figura bat dela medio eskuratutako aktiboak Toki Administraziora egokitutako Kontabilitate Publikoko Plan Orokorreko onarpen eta balorazioko 6. arauan ("errentamenduak eta antzeko eragiketak") jasotakoaren arabera baloratzen dira.

6. Trukeak:

Truke bidez jasotako aktiboak honela baloratzen dira:

- Trukatutako aktiboak ikuspuntu funtzionaletik edo bizitza baliagarritik begiratuta antzekoak ez direnean eta haien arrazoizko balioa modu fidagarri batean zenbatetsi daitekeenean, jasotako aktiboaren arrazoizko balioaren arabera baloratzen dira.
- Jasotako aktiboaren arrazoizko balioa modu fidagarri batean baloratzea ezinezkoa denean, entregatutako aktiboaren arrazoizko balioaren arabera baloratzen dira, eragiketan transferitutako eskudiruaren balizko edozein kopururen zenbatekoarekin doituta.

7. Aktibo eta pasibo finantzarioak:

7.1 Aktibo finantzarioen sailkapenean bereizten dira, batetik, kobratzeko kreditu eta partidak eta, bestetik, taldeko entitateen, talde anitzeko entitateen eta entitate elkartuetan egindako inbertsioak.

Kobratzeko kreditu eta partidetan honako hauek sartzen dira: epekako ezarpenak, langileentzako kredituak, eta eratutako fidantzak eta gordailuak.

Epekako ezarpenak entregatutako kontraprestazioaren arrazoizko balioaren arabera baloratzen dira.

Langileei emandako kredituek ez dute kontratuzko interes tasarik, eta balio nominalaren arabera baloratzen dira.

Eratutako fidantzak eta gordailuak entregatutako balioaren arabera baloratzen dira beti, eguneratu gabe.

Bestalde, taldeko entitateen, talde anitzeko entitateen eta entitate elkartuen ondarean egindako inbertsioak kostuaren arabera baloratuta daude, narriaduragatiko balorazio zuzenketen zenbateko metatua kenduta.

7.2 Pasibo finantzarioak: Entitateko pasibo finantzario guztiak kostu amortizatuko pasibo finantzario moduan sailkatu dira.

Horiek, aldi berean, kreditu entitateekin hartutako zorrak edo bestelako zorrak izan daitezke.

Kreditu entitateekin hartutako epe luze eta laburrerako zorrak kostu amortizatuan baloratzen dira.

Beste zor batzuetan, jasotako fidantzak eta gordailuak sartu dira, eta jasotako zenbatekoaren arabera baloratzen dira beti, eguneratu gabe.

8. Kontabilitate estaldurak:

Entitateak ez du kontabilitate estaldurei buruzko kontraturik formalizatuta.

9. Izakinak:

Entitatea ez da jarduten izakin moduan tratatu daitezkeen ondasunekin.

10. Beste entitate batzuetarako eraikitako edo eskuratutako aktiboak:

Entitateak ez du eraiki edo eskuratu beste entitate batzuetarako aktiborik.

11. Atzerri monetan egindako transakzioak:

Entitateak ez du transakziorik egin euroa ez den moneta batean.

12. Sarrerak eta gastuak:

Sarrerak eta gastuak batzuen eta besteen sortzapen dataren arabera egozten dira ekitaldira.

13. Hornidurak eta kontingentziak:

Hornidurak, pasibo baten zenbatekoari edo mugaegunari buruz ziurgabetasunen bat dagoenean onartzen dira. Gainera, beharrezkoa da baldintza hauek betetzea:

- Entitateak oraingo obligazio bat izatea lehenagoko gertaera baten ondorioz.
- Litekeena izatea baliabideak alde batera uztea (alegia, gertaera bat izateko aukera handiagoa izatea etorkizunean ez izateko aukera baino), eta
- Obligazioaren zenbatekoaren zenbatespen fidagarri bat egin ahal izatea.

Pasibo kontingentea da:

-Etorkizuneko zalantzazko gertaera baten edo gehiagoren balizko obligazio bat, lehenaldiko gertaeren ondorioz sortua eta benetan badela egiaztatu behar dena; edo, bestela,

-Orainaldiko obligazio bat, ordaindu behar izateko probabilitaterik ez izateagatik kontabilitatean onartuta ez dagoena edo, bestela, fidagarritasun nahikoarekin baloratu ezin dena.

14. Transferentziak eta diru laguntzak:

Transferentziak eta diru laguntzak arruntak eta kapitalekoak izan daitezke, Gipuzkoako toki entitateen kontabilitate esparruari buruzko abenduaren 15eko 86/2015 Foru Dekretuan jasotako irizpideei jarraituz.

Jasotako diru laguntzak eta transferentziak sarrera moduan onartzen dira, eta ondarearen emaitza ekonomikora egozten dira.

Bereziki, aktiboak eskuratzeko diru laguntzak direnean, ekitaldi bakoitzeko emaitzara egozten dira eskuratutako ondasunaren bizitza baliagarriaren proportzioan.

Onartutako transferentziak eta diru laguntzak, arruntak izan edo kapitalekoak izan, gastu moduan kontabilizatzen dira, eta ondarearen emaitza ekonomikora egozten dira haiek jasotzeko jarritako baldintzak bete direla egiaztatzen denean.

15. Baterako jarduerak:

Ekitaldi honetan ez da baterako jarduerarik egin Toki Administraziora egokitutako Kontabilitate Publikoko Plan Orokorrean ezarritakoari jarraituz.

16. Salgai dauden aktiboak:

Entitateak ez du izan aktibo salgarririk ekitaldiaren amaieran.

5. Ibilgetu materiala.

1. Ibilgetu materiala osatzen duten eta kostu ereduaren arabera baloratu diren balantzeko partiden mugimenduak honako hauek izan dira:

Balantzeko partida	Azalpena	Hasierako saldoa	Sarrerak	Gehikuntzak beste partidetatik egindako traspasoak	Irteerak	Gutxipenak beste partidetara egindako traspasoak	Ekitaldiko narriaduren balorazio zuzenketa garbiak	Ekitaldiko amortizazioa	Amaierako saldoa
210	Lurrak eta ondasun naturalak	31.403.040,07	20.036.640,89	0,00	20.136.819,46	0,00	0,00	188.756,70	31.114.104,80
211	Eraikuntzak	59.513.787,92	103.324.012,45	0,00	97.666.337,51	0,00	0,00	0,00	65.171.462,86
212	Azpiegiturak	22.752.684,79	37.565.976,21	0,00	36.148.990,29	0,00	0,00	0,00	24.169.670,71
213	Ondare historikoaren ondasunak	48.922,13	50.083,73	0,00	48.922,13	0,00	0,00	0,00	50.083,73
214	Makineria eta tresneria	1.346.183,08	1.676.998,30	0,00	2.496.907,96	0,00	0,00	0,00	526.273,42
215	Instalaz. teknik. eta beste inst. batzuk	1.709.302,53	2.723.948,16	0,00	2.980.475,32	0,00	0,00	0,00	1.452.775,37
216	Altzariak	1.021.109,43	1.944.427,86	0,00	1.705.367,40	0,00	0,00	0,00	1.260.169,89
217	Informazioa prozesatzeko ekipamenduak	240.372,87	748.094,76	0,00	699.531,89	0,00	0,00	0,00	288.935,74
218	Garraio-elementuak	445.725,74	1.246.354,08	0,00	1.330.371,94	0,00	0,00	0,00	361.707,88
219	Bestelako ibilgetu materiala	305.273,23	725.251,31	0,00	500.274,07	0,00	0,00	0,00	530.250,47
Guztira		118.786.401,79	170.041.787,75	0,00	163.713.997,97	0,00	0,00	188.756,70	124.925.434,87

2. Ibilgetu materialarekin lotutako bestelako informazioa:

a) Aktiboa eraistearen eta horren kokapena berritzearen kostu zenbatetsiak, aktiboen balio handiago gisa jasota, eta gehitutako konponketa handienak edo ikuskatze orokorrenak: ez da sartu kostu mota hori, ez baita espero horrelako zirkunstantziak gertatu direnik.

b) Erabilitako amortizazio koefizienteak:

Ondare elementuak	Urteko koefizientea
Etxebizitza eta bulego eraikinak, merkataritzakoak edota zerbitzu erabilerakoak	3
Erabilera industrialerako eraikin eta pabiloiak	5
Instalazioak	20
Erabilerako industrialerako makineria	20
Beste erabilera batzuetarako makineria	15
Itsasontziak eta aireontziak	10
Autobusak, kamioiak, furgonetak eta antzekoak	20
Turismo ibilgailuak	20
Moldeak, modeloak, trokelak eta matrizeak	33,33
Lanabesak eta erremintak	33,33
Altzariak	15
Informatika ekipoak	33,33
Alokatzeko bideo filmak	50
Zehaztu gabeko beste elementu batzuk	10

c) Hondar balioei, aktiboa eraistearen eta horren kokapena berritzearen kostu zenbatetsiei, bizitza erabilgarriei eta amortizazio metodoei nahiz konponketa handiei edo ikuskatze orokorrei eragiten dieten zenbatespen aldaketak: ez da gertatu horrelakorik edo ez dute eragin handirik oraingo ekitaldian edo etorkizuneko ekitaldietan.

d) Finantza gastu kapitalizatuak: ekitaldian ez da kapitalizatu finantza gasturik ibilgetu materialaren elementuetan.

e) Arrazoizko balioa birbalorazio ereduaren bidez zehazteko erabilitako irizpidea: ez da aplikatu birbalorazio eredua.

f) Atxikipen bidez jasotako ondasunak: ekitaldian ez da jaso ondasunik atxikipen bidez.

g) Atxikipen bidez entregatutako ondasunak: ekitaldian ez da eman ondasunik atxikipen bidez.

h) Lagapen bidez jasotako ondasunak: ekitaldian ez da jaso ondasunik lagapen bidez.

i) Lagapen bidez entregatutako ondasunak: ekitaldian ez da entregatu ondasunik lagapen bidez.

j) Entitateak ez du ondasunik errentamendu finantzarioko araubidean.

k) Erabilera orokorrerako ondasunak: ekitaldian erabilera orokorrerako ondasun hauek eskuratu dira:

Kodea	Deskribapena	Zenbatekoa
600.01	Lursailetako inbertsioak	0,00
601.01	Azpiegitura eta urbanizazioa	1.927.720,04
602.01	Ondare historikoa:	0,00
	Eraikinak	
	Gainerakoa	
609.01	Beste inbertsio batzuk	0,00
69	Auzo ondasunak	0,00

l) Entitateak eraikitako ondasunek ekitaldian duten balio aktibatua: ekitaldian ez da egin horrelako eragiketarik edo haien zenbatekoa ez da handia.

m) Funtsezko beste zirkunstantzia batzuk: ekitaldiaren barruan ez da egin horrelako eragiketarik edo haien zenbatekoa ez da handia.

6. Lurzoruaren ondare publikoa.

1. Lurzoruaren ondare publikoa osatzen duten eta kostu ereduaren arabera baloratu diren balantzeko partiden mugimenduak honako hauek izan dira:

Balantzeko partida	Hasierako saldoa	Sarrerak	Gehikuntzak beste partidetatik egindako traspasoak	Irteerak	Gutxipenak beste partidetara egindako traspasoak	Ekitaldiko narriaduragatiko balorazio zuzenketa garbiak	Ekitaldiko amortizazioa	Amaierako saldoa
240	0,00	0,00	0,00	0,00	0,00	0,00	0,00	0,00
241	11.988.259,34	3.032.515,19	0,00	1.669,01	0,00	0,00	0,00	15.019.105,52
243	0,00	0,00	0,00	0,00	0,00	0,00	0,00	0,00
244	0,00	0,00	0,00	0,00	0,00	0,00	0,00	0,00
248	0,00	0,00	0,00	0,00	0,00	0,00	0,00	0,00
249	8.403.711,48	0,00	0,00	0,00	0,00	0,00	0,00	8.403.711,48
Guztira	20.391.970,82	3.032.515,19	0,00	1.669,01	0,00	0,00	0,00	23.422.817,00

2. Lurzoruaren ondare publikoarekin lotutako bestelako informazioa:

a) Aktiboa eraistearen eta horren kokapena berritzearen kostu zenbatetsiak, aktiboen balio handiago gisa jasota, eta gehitutako konponketa handienak edo ikuskatze orokorrenak: ez da sartu kostu mota hori, ez baita espero horrelako zirkunstantziak gertatu direnik:

b) Erabilitako amortizazio koefizienteak:

Ondare elementuak	Urteko koefizientea
Etxebizitza eta bulego eraikinak, merkataritzakoak edota zerbitzu erabilerakoak	3
Erabilera industrialerako eraikin eta pabiloiak	5
Instalazioak	20
Erabilerako industrialerako makineria	20
Beste erabilera batzuetarako makineria	15
Itsasontziak eta aireontziak	10
Autobusak, kamioiak, furgonetak eta antzekoak	20
Turismo ibilgailuak	20
Moldeak, modeloak, trokelak eta matrizeak	33,33
Lanabesak eta erremintak	33,33
Altzariak	15
Informatika ekipoak	33,33
Alokatzeko bideo filmak	50
Zehaztu gabeko beste elementu batzuk	10

c) Hondar balioei, aktiboa eraistearen eta horren kokapena berritzearen kostu zenbatetsiei, bizitza erabilgarriei eta amortizazio metodoei nahiz konponketa handiei edo ikuskatze orokorrei eragiten dieten zenbatespen aldaketak: ez da gertatu horrelakorik edo ez dute eragin handirik oraingo ekitaldian edo etorkizuneko ekitaldietan.

d) Finantza gastu kapitalizatuak: ekitaldiaren barruan ez da kapitalizatu finantza gasturik lurzoruaren ondare publikoaren elementuetan.

e) Arrazoizko balioa birbalorazio ereduaren bidez zehazteko erabilitako irizpidea: ez da aplikatu birbalorazio eredua.

f) Atxikipen bidez jasotako ondasunak: ekitaldiaren barruan ez da jaso ondasunik atxikipen bidez.

g) Atxikipen bidez entregatutako ondasunak: ekitaldiaren barruan ez da entregatu ondasunik atxikipen bidez.

h) Lagapen bidez jasotako ondasunak: ekitaldiaren barruan ez da jaso ondasunik lagapen bidez.

i) Lagapen bidez entregatutako ondasunak: ekitaldiaren barruan ez da entregatu ondasunik lagapen bidez.

j) Errentamendu finantzarioak eta antzeko eragiketak: ez dago zenbateko handiko horrelako eragiketarik.

k) Erabilera orokorrerako ondasunak: ekitaldiaren barruan erabilera orokorrerako ondasun hauek eskuratu dira:

Kodea	Deskribapena	Zenbatekoa
603.01	Lurzoruaren ondare publikoa	0,00

l) Entitateak eraikitako ondasunek ekitaldian duten balio aktibatua: ekitaldian ez da egin horrelako eragiketarik edo haien zenbatekoa ez da handia.

m) Funtsezko beste zirkunstantzia batzuk: ekitaldiaren barruan ez da egin horrelako eragiketarik edo haien zenbatekoa ez da handia.

7. Higiezinetako inbertsioak.

1. Higiezinetako inbertsioak osatzen dituzten eta kostu ereduaren arabera baloratu diren balantzeko partiden mugimenduak honako hauek izan dira:

Balantzeko partida	Hasierako saldoa	Sarrerak	Gehikuntzak beste partidetatik egindako traspasoak	Irteerak	Gutxipenak beste partidetara egindako traspasoak	Ekitaldiko narriaduragatiko balorazio zuzenketa garbiak	Ekitaldiko amortizazioa	Amaierako saldoa
220	0,00	0,00	0,00	0,00	0,00	0,00	4.386.072,79	-4.386.072,79
221	-1.764.556,82	6.776.175,42	0,00	0,00	0,00	0,00	0,00	5.011.618,60
Guztira	-1.764.556,82	6.776.175,42	0,00	0,00	0,00	0,00	4.386.072,79	625.545,81

2. Higiezinetako inbertsioekin lotutako bestelako informazioa:

a) Aktiboa eraistearen eta horren kokapena berritzearen kostu zenbatetsiak, aktiboen balio handiago gisa jasota, eta gehitutako konponketa handienak edo ikuskatze orokorrenak: ez da sartu kostu mota hori, ez baita espero horrelako zirkunstantziak gertatu direnik.

b) Erabilitako amortizazio koefizienteak:

Atal honetan erabilitako amortizazio koefizientea % 3 da.

c) Hondar balioei, aktiboa eraistearen eta horren kokapena berritzearen kostu zenbatetsiei, bizitza erabilgarriei eta amortizazio metodoei nahiz konponketa handiei edo ikuskatze orokorrei eragiten dieten zenbatespen aldaketak: ez da gertatu horrelakorik edo ez dute eragin handirik oraingo ekitaldian edo etorkizuneko ekitaldietan.

d) Finantza gastu kapitalizatuak: ekitaldian ez da kapitalizatu finantza gasturik higiezinetako inbertsioen elementuetan.

e) Arrazoizko balioa birbalorazio ereduaren bidez zehazteko erabilitako irizpidea: ez da aplikatu birbalorazio eredua.

f) Atxikipen bidez jasotako ondasunak: ekitaldiaren barruan ez da jaso ondasunik atxikipen bidez.

g) Atxikipen bidez entregatutako ondasunak: ekitaldiaren barruan ez da entregatu ondasunik atxikipen bidez.

h) Lagapen bidez jasotako ondasunak: ekitaldiaren barruan ez da jaso ondasunik lagapen bidez.

i) Lagapen bidez entregatutako ondasunak: ekitaldiaren barruan ez da entregatu ondasunik lagapen bidez.

j) Errentamendu finantzarioak eta antzeko eragiketak: ez dago zenbateko handiko horrelako eragiketarik.

k) Erabilera orokorrerako ondasunak: atal honetan ez dago erabilera orokorrerako ondasunik.

l) Entitateak eraikitako ondasunek ekitaldian duten balio aktibatua: ekitaldian ez da egin horrelako eragiketarik edo haien zenbatekoa ez da handia.

m) Funtsezko beste zirkunstantzia batzuk: ekitaldiaren barruan ez da egin horrelako eragiketarik edo haien zenbatekoa ez da handia.

8. Ibilgetu ukiezina.

1. Ibilgetu ukiezina osatzen duten eta kostu ereduaren arabera baloratu diren balantzeko partiden mugimenduak honako hauek izan dira:

Balantzeko partida	Hasierako saldoa	Sarrerak	Gehikuntzak beste partidetatik egindako traspasoak	Irteerak	Gutxipenak beste partidetara egindako traspasoak	Ekitaldiko narriaduragatiko balorazio zuzenketa garbiak	Ekitaldiko amortizazioa	Amaierako saldoa
200	400.195,56	97.611,33	0,00	445.266,89	0,00	0,00	0,00	52.540,00
201	259.865,02	844.851,87	0,00	798.493,78	0,00	0,00	0,00	306.223,11
203	0,00	0,00	0,00	0,00	0,00	0,00	0,00	0,00
206	200.027,91	526.626,21	0,00	393.604,86	0,00	0,00	0,00	333.049,26
207	0,00	0,00	0,00	0,00	0,00	0,00	0,00	0,00
208	0,00	0,00	0,00	0,00	0,00	0,00	0,00	0,00
209	1.086.556,51	1.435.047,62	0,00	1.606.655,05	0,00	0,00	0,00	914.949,08
Guztira	1.946.645,00	2.904.137,03	0,00	3.244.020,58	0,00	0,00	0,00	1.606.761,45

2. Ibilgetu ukiezinarekin lotutako bestelako informazioa:

a) Erabilitako amortizazio koefizienteak:

Onarpen eta balorazio arauei buruzko aurreko atalean informatu denaren arabera, ibilgetu ukiezina nagusiki aplikazio informatikoez osatuta dago, eta bost urtetan linealki amortizatzen dira.

b) Hondar balioei, aktiboa eraistearen eta horren kokapena berritzearen kostu zenbatetsiei, bizitza erabilgarriei eta amortizazio metodoei nahiz konponketa handiei edo ikuskatze orokorrei eragiten dieten zenbatespen aldaketak: ez da gertatu horrelakorik edo ez dute eragin handirik oraingo ekitaldian edo etorkizuneko ekitaldietan.

c) Finantza gastu kapitalizatuak: ekitaldiaren barruan ez da kapitalizatu finantza gasturik ibilgetu ukiezinaren elementuetan.

d) Arrazoizko balioa birbalorazio ereduaren bidez zehazteko erabilitako irizpidea: ez da aplikatu birbalorazio eredua.

e) Ekitaldiaren barruan gastu moduan onartu diren ikerketa eta garapenari lotutako ordainketen zenbateko metatua, eta ikerketa eta garapen gastuen kapitalizazioa osatzen duten zirkunstantziak bete izanaren justifikazioa: ekitaldiaren barruan ez da egin horrelako eragiketarik edo haren zenbatekoa ez da handia.

f) Funtsezko beste zirkunstantzia batzuk: ekitaldiaren barruan ez da egin horrelako eragiketarik edo haren zenbatekoa ez da handia.

9. Errentamendu finantzarioak eta antzeko eragiketak.

Ez dira egon.

10. Aktibo finantzarioak.

Aktibo finantzarioak jakinarazten dira, salbu honako hauek: ohiko jardueratik eratorritako eragiketei lotutako kredituak (balantzeko aktiboaren A.VII eta B.III epigrafeak), eskudirua eta antzeko beste aktibo likido batzuk, eta estaldura tresna izendatutako deribatuak.

1. Balantzeari buruzko informazioa.

a) Balantzeko aktibo finantzarioen sailkapena eta haiek Kontabilitate Publikoko Planeko onarpen eta balorazioari buruzko 8. arauan ("Aktibo finantzarioak") dituzten kategoriak kontziliatu ondorengo laburpenaren egoera orria.

MOTAK. / KATEGORIAK	EPE LUZERAKO AKTIBO FINANTZARIOAK						EPE LABURRERAKO AKTIBO FINANTZARIOAK						GUZTIRA	
	ONDAREKO INBERTSIOAK		ZORRA ADIERAZTEN DUTEN BALOREAK		BESTE INBERTSIO BATZUK		ONDAREKO INBERTSIOAK		ZORRA ADIERAZTEN DUTEN BALOREAK		BESTE INBERTSIO BATZUK			
	2019	2018	2019	2018	2019	2018	2019	2018	2019	2018	2019	2018	2019	2018
KOBRATZEKO KREDITU ETA PARTIDAK					0,00	0,00					6.037.699,82	4.027.808,72	6.037.699,82	4.027.808,72
MUGAEGUNERA ARTE MANTENDUTAKO INBERTSIOAK													0,00	0,00
ARRAZOIZKO BALIOA DUTEN AKTIBO FINANTZARIOAK, EMAITZA ALDAKORRA DUTENAK													0,00	0,00
INBERTSIOAK TALDEKO ENTITATEETAN, TALDE ANITZEKOETAN ETA ELKARTUETAN.	269.032,42	5.500.984,93			0,00	0,00	0,00	0,00			0,00	0,00	269.032,42	5.500.984,93
AKTIBO FINANTZARIO SALGARRIAK	163.600,00	163.600,00					3.913,78	3.913,78					167.513,78	167.513,78
GUZTIRA	432.632,42	5.664.584,93			0,00	0,00	3.913,78	3.913,78			6.037.699,82	4.027.808,72	6.474.246,02	9.696.307,43

0000016

b) Birsailkapena.

Ekitaldiaren barruan aktibo finantzarioen kategorien artean ez da egin kostu amortizatuaren balorazioa arrazoizko baliora edo alderantziz aldatzea ekarri duen birsailkapenik.

c) Bermean entregatutako aktibo finantzarioak.

Ez dago bermean entregatutako aktibo finantzariorik.

d) Balioaren narriaduragatiko zuzenketak.

Aktibo finantzario mota bakoitzerako, balio narriadura erregistratzeko erabilitako zuzenketa kontuen mugimenduak egoera orri honetan ageri dira:

ZUZENKETA KONTUEN MUGIMENDUA AKTIBO FINANTZARIOEN MOTAK	HASIERAKO SALDOA	BALIO GUTXIPENAK EKITALDIKO KREDITU NARRIADURAGATIK	EKITALDIKO KREDITU NARRIADURAREN BERRIKUSPENA	AMAIERAKO SALDOA
Epe luzerako aktibo finantzarioak				
Ondareko inbertsioak	287.631,00	299.908,51	124.031,00	463.508,51
Zorra adierazten duten baloreak	0,00	0,00	0,00	0,00
Beste inbertsio batzuk	0,00	0,00	0,00	0,00
Epe laburrerako aktibo finantzarioak				
Ondareko inbertsioak	0,00	0,00	0,00	0,00
Zorra adierazten duten baloreak	0,00	0,00	0,00	0,00
Beste inbertsio batzuk	0,00	0,00	0,00	0,00

2. Ondarearen emaitza ekonomikoaren kontuarekin lotutako informazioa.

a) Entitatearen sarrera finantzario gehienak entitateak hainbat entitate finantzariotan egindako epe laburrerako ezarpenen ondorio dira.

b) Ez dira erregistratu edo ez dira handiak interes efektiboko tasaren metodoa aplikatuta kalkulatu diren sarrera finantzarioak.

3. Kanbio tasaren eta interes tasaren arriskuei buruzko informazioa.

a) Kanbio tasaren arriskua.

Ez dago kanbio tasaren arriskurik, eragiketa guztiak eurotan egiten baitira.

b) Interes tasaren arriskua.

Kostu amortizatuan baloratutako aktibo finantzarioak honela banatuta daude, interes finkoko aktiboei eta interes aldakorreko aktiboei dagokienez, termino absolutuetan eta portzentualetan:

INTERES TASA AKTIBO FINANTZARIOEN MOTAK	INTERES TASA FINKOAN	INTERES TASA ALDAKORREAN	GUZTIRA
ZORRA ADIERAZTEN DUTEN BALOREAK	0,00		0,00
BESTE AKTIBO FINANTZARIO BATZUK	6.474.246,02		6.474.246,02
ZENBATEKOA, GUZTIRA	6.474.246,02		6.474.246,02
INTERES FINKO EDO ALDAKORREKO TASAN DAUDEN AKTIBO FINANTZARIOEN %, KOPURU OSOAREN ALDEAN	100%	0%	100%

4. Bestelako informazioa.

Ez dago funtsezko informazio gehiago aktibo finantzarioei buruz.

11. Pasibo finantzarioak.

Atal honetan pasibo finantzarioak jakinarazten dira, salbu honako hauek: ohiko eragiketak (balantzeko B.IV eta C.IV epigrafeak) eta estaldura tresnatzat hartutako deribatuak.

1. Zorren egoera eta mugimenduak.

Zor bakoitzaren kasuan, informazioa egoera orri honetan erakusten da: 1 a) Kostu amortizatuko zorrak.

Era berean, balantzeko pasibo finantzarioen sailkapenaren eta onarpenari eta balorazioari buruzko 9. arauan ("Pasibo finantzarioak") ezarritako kategorien arteko kontziliazioaren laburpen egoera orria aurkezten da, 1 b) Kategorien araberako laburpena izeneko egoera orria izenekoa.

1. ZORREN EGOERA ETA MUGIMENDUAK

a) KOSTU AMORTIZATUKO ZORRAK

	ZORRA URTARRILAREN 1ean		SORKUNTZAK		ITEaren ARABERA SORTUTAKO INTERESAK		INTERES BALIOGABETUAK (7)	KANBIO DIFERENTZIAK		GUTXIPENAK		ZORRA ABENDUAREN 31n	
	KOSTU AMORTIZATUA (1)	INTERES ESPLIZITUAK (2)	ESKUDIRUA (3)	GASTUAK (4)	ESPLIZITUAK (5)	GAINERA KOAK (6)		KOSTU AMORT. (8)	INTERES ESPLIZITUAK (9)	KONTAB. BALIOA (10)	EMAITZA (11)	KOSTU AMORTIZATUA (12)=(1)+(3)-(4)+(6)+(8)-(10)	INTERES ESPLIZITUAK (13)=(2)+(5)-(7)+(9)
KREDITU ENTITATEEKIN EPE LUZEKO ZORRAK, GUZTIRA	11.728.547,67		1.908.994,85							1.846.706,63		11.790.835,89	
KREDITU ENTITATEEKIN EPE LABURREKO ZORRAK, GUZTIRA	1.997.130,00		1.846.706,63		95.608,08					1.899.836,63		1.944.000,00	95.608,08
KREDITU ENTITATEEKIN ZORRAK, GUZTIRA													
BESTELAKO ZORRAK	1.383.743,28		320.688,70							112.265,38		1.592.166,60	
GUZTIRA	15.109.420,95		4.076.390,18		95.608,08					3.858.808,64		15.327.002,49	95.608,08

b) KATEGORIEN ARABERAKO LABURPENA

MOTAK. KATEGORIAK	EPE LUZERA						EPE LABURRERA						GUZTIRA	
	OBLIGAZIOAK ETA BESTELAKO BALORE NEGOZIAGARRIAK		KREDITU ENTITATEEKIKO ZORRAK		BESTELAKO ZORRAK		OBLIGAZIOAK ETA BESTELAKO BALORE NEGOZIAGARRIAK		KREDITU ENTITATEEKIKO ZORRAK		BESTELAKO ZORRAK			
	2019	2018	2019	2018	2019	2018	2019	2018	2019	2018	2019	2018	2019	2018
KOSTU AMORTIZATUKO ZORRAK	0,00	0,00	11.790.835,89	11.728.547,67	398.957,14	396.210,94	0,00	0,00	1.949.659,82	2.004.078,09	1.923.604,99	2.349.839,53	16.063.057,84	16.478.676,23
ARRAZOIZKO BALIOKO ZORRAK														
GUZTIRA	0,00	0,00	11.790.835,89	11.728.547,67	398.957,14	396.210,94	0,00	0,00	1.949.659,82	2.004.078,09	1.923.604,99	2.349.839,53	16.063.057,84	16.478.676,23

6T000000

2. Kreditu lerroak

Ez daude.

3. Kanbio tasaren eta interes tasaren arriskuei buruzko informazioa.

a) Kanbio tasaren arriskua.

Ez dago euroaz besteko monetan izendatutako zorrik.

b) Interes tasaren arriskua.

Kostu amortizatuan baloratutako pasibo finantzarioak honela banatuta daude, interes finkoko pasiboei eta interes aldakorreko pasiboei dagokienez, termino absolutuetan eta portzentualetan:

INTERES TASA / PASIBO FINANTZARIOEN MOTAK	INTERES TASA FINKON	INTERES TASA ALDAKORN	GUZTIRA
OBLIGAZIOAK ETA BESTELAKO BALORE NEGOZIAGARRIAK	0,00		0,00
KREDITU ENTITATEEKIKO ZORRAK		13.740.495,71	13.740.495,71
BESTELAKO ZORRAK	2.322.562,13	0,00	2.322.562,13
ZENBATEKOA, GUZTIRA	2.322.562,13	13.740.495,71	16.063.057,84
INTERES FINKO EDO ALDAKORREKO TASAN DAUDEN PASIBO FINANTZARIOEN %, KOPURU OSOAREN ALDEAN	14,46%	85,54%	100%

4. Abalak eta emandako beste berme batzuk

a) Ez da bermerik eman.

b) Ez da abalik exekutatu.

c) Ez da bermerik itzuli.

5. Bestelako informazioa:

a) Ez dago berme errealeko zorrik.

b) Ez da egon ekitaldiaren barruan ordaindu gabeko zorrik.

c) Ez da izan mailegu emaileari ordainketa aurreratua erreklamatzeko eskubiderik eman dion egoera ez den bestelako egoerarik.

d) Entitateak ez du ekitaldia ixtean estaldura kontabilitatea aplikatzen ez zaion pasiboa den deribatu finantzariorik.

e) Entitateak ez du pasibo finantzarioei eragiten dien funtsezko beste edozein informazio.

12. Kontabilitate estaldurak.

Entitateak ez du egin onarpenari eta balorazioari buruzko 10. araua ("kontabilitate estaldurak") aplikagarri zaion eragiketarik.

13. Beste entitate batzuetarako eraikitako edo eskuratutako aktiboak, eta beste izakin batzuk

Entitateak ez du eraiki edo eskuratu beste entitate batzuetarako aktiborik.

14. Atzerriko moneta.

Ez dago atzerriko monetako aktiborik eta pasiborik.

15. Transferentziak, diru laguntzak eta beste sarrera eta gastu batzuk.

1. Jasotako transferentzia eta diru laguntza nabarmenenak:

Arruntak:

Izena	Zenbatekoa	Baldintzak betetzea/ ez betetzea	Emaitzetara egozteko irizpidea	Egotzitako zenbatekoa
Hitzartutako zergen partaidetza	28.394.363,86	Bai	Bai	
Foru Aldundia: Etxez etxeko zerbitzua	431.493,18	Bai	Bai	
Eusko Jaurlaritza: Gizarte larrialdietarako laguntzak	384.719,00	Bai	Bai	
Eusko Jaurlaritza: Euskera	376.325,83	Bai	Bai	
Lanbide Enplegu planak	346.906,68	2018an ez-betetze partziala. 2019 martxan	Dirulaguntzen epe laburreko zorrak (5220)	108.233,76
Foru Aldundia: egoitzaren defizita eta likidazioa	414.776,14	Bai	Bai	
Foru Aldundia: karterako proiektuak	154.565,67			

Kapitalekoak:

Izena	Zenbatekoa	Baldintzak betetzea/ ez betetzea	Emaitzetara egozteko irizpidea	Egotzitako zenbatekoa
Foru Aldundia: Biziberritzea (DUSI)	649.800,00	Ez-betetze partziala	Bai	
Foru Aldundia: Beraungo futbol zelaia	220.000,00	Bai	Bai	
Eusko Jaurlaritza: irisgarritasuna	176.845,18	Bai	Bai	
Energiaren euskal erakundea	78.399,69	Bai	Bai	

2. Emandako transferentzia eta diru laguntza nagusiak:

Arruntak:

Entitate jasotzailea	Zenbatekoa	Onarpenerako araudia	Xedea	Ez-betetzeagatik egindako itzulketak	Itzulketaren arrazoia
Errenteria Musikal	1.602.258,02	Menpeko entitatea	Musika eskolaren gastu arruntaren finantziazioa	-573,80	
Pertsona fisikoak	984.614,24	Gizarte larrialdietako laguntzen dekretua	Gizarte larrialdietako laguntzak	-6.518,98	
Herribus: garraioa	563.176,39	Emakidaren erregimena	Emakidaren defizita diruz lagundu	Ez	
Oarsoaldea	540.080,26	Menpeko entitatea	Garapen proiektuak finantzatu		
San Markos-eko Mankomunitatea	467.520,02	Mankomunatutako kidea	Hiri-hondakinen bilketa eta tratamendua	Ez	

Kapitalekoak:

Entitate jasotzailea	Zenbatekoa	Onarpenerako araudia	Xedea	Ez-betetzeagatik itzulketak	Itzulketaren arrazoia
Oarsoaldea, S.A.	69.171,18	Bilarteko propioari mandatua (Sektore publikoko kontratuen legea)	Artisau auzoa proiektuaren gauzatzea finantziatzea		
Foru Aldundia (Hobekuntza fondoa)	15.000,00	7/2006 FA, Gipuzkoako mendiei buruzkoa	Añarbeko erreserbako espazioan (Red Natura 2000) aberrentzat azpiegiturak finantziatzea		
Behemendi landa-garapenerako elkartea	21.091,47	Menpeko entitatea	Landa-garapenerako azpiegituren finantzatziorako 2019ko kuota berezia		

16. Hornidurak eta kontingentziak.

1. Hona hemen balantzean onartutako hornidurak, salbu abalei lotutakoak eta emandako beste berme batzuk:

Hasierako saldoa	Gehikuntza/Gutxipena	Amaierako saldoa	Gehikuntza saldoa eguneratzeagatik	Izaera	Irteera egutegi aurreikusia	Kalkulu prozedura	Itzulketa eskubideak
198.294,47	-198.294,47	0,00		Consecuencias contenciosos			
2.026.837,62	-108.803,50	1.918.034,12		Kobragaitzak		Berankortasun azterketa	

2. Ez dago pasibo kontingenterik.
3. Ez dago aktibo kontingenterik.

17. Ingurumenari buruzko informazioa.

1. Hona hemen ekitaldiaren barruan 17. gastu politikan (ingurumena) sartutako programa talde bakoitzaren kargura onartu diren obligazioak:

Programa	Azpikontzeptu ekonomikoa	Deskribapena	Obligazio onartuak
170	12001	Oinarrizko ordainketak	30.493,21
170	12002	Oinarrizko Ordainketak	20.380,04
170	12101	Destino osagarria	66.418,58
170	12102	Berariazko osagarria	41.166,58
170	16001	Gizarte Segurantza	38.611,48
170	22607	Beste hainbat gastu	39.104,99
170	22703	Balorazio eta peritu-lanak	20.000,00
170	22704	Kontratu soziokulturalak	13.864,62
170	22704	Kontratu soziokulturalak	2.520,84
170	22707	Azterketa eta lan teknikoak	9.371,59
170	22707	Azterketa eta lan teknikoak	1.681,90
170	23001	Pertsonalaren dietak, garraioa eta lekualdaketa	231,33
170	22101	Energia elektrikoa	2.782,86
170	22001	Material arrunt ez-inbentariagarria	0,00
Subtotal 170			286.628,02
171	12001	Oinarrizko ordainketak	14.254,99
171	12002	Oinarrizko Ordainketak	24.058,69
171	12101	Destino osagarria	38.708,40
171	12102	Berariazko osagarria	62.138,92
171	13101	Aldi baterako laborala	15.776,97
171	13102	Aldi baterako laborala	46.244,20
171	16001	Gizarte Segurantza	62.400,93
171	60102	Azpiegitura eta urbanizazioak	4.500,00
171	60103	Azpiegitura eta urbanizazioak	109.648,66
171	60104	Azpiegitura eta urbanizazioak	12.057,05
171	21101	Eraikinak eta bestelako eraikuntzak	6.150,91
171	60101	Azpiegitura eta urbanizazioa	18.013,44
171	21001	Azpiegitura eta ondasun naturalak	69.179,36
171	22701	Garbiketa	537.607,54
Subtotal 171			1.020.740,06
172	22703	Balorazio eta peritu-lanak	372,68
172	60101	Azpiegitura eta urbanizazioa	19.716,88
172	62201	Eraikinak eta bestelako eraikuntzak	28.781,63
172	62201	Eraikinak eta bestelako eraikuntzak	193.080,13
172	22609	Beste hainbat gastu	15.765,46
172	22707	Azterketa eta lan teknikoak	16.032,50
172	22710	Posta zerbitzuak	19.236,50
172	22795	Kanpoko bestelako lanak	16.109,81
172	22796	Kanpoko bestelako lanak	52.638,64
172	22796	Kanpoko bestelako lanak	10.079,30
172	22799	Kanpoko bestelako lanak	42.097,69
172	48101	Entitate eta Erakundeei diru-laguntzak	8.000,00
172	48101	Entitate eta Erakundeei diru-laguntzak	2.000,00
172	60101	Azpiegitura eta urbanizazioa	576.632,22
172	62301	Makineria	10.265,45
172	62302	Instalazioak	61.011,96
172	62302	Instalazioak	37.361,81
172	64301	Ikerketa, azterketak eta proiektuak	20.789,99
172	64301	Ikerketa, azterketak eta proiektuak	4.888,40
172	73102	Erakunde autonomoei	15.000,00
Subtotal 172			1.149.861,05

2. Hona hemen tributu propioei eragiten dieten ingurumen arrazoiekin lotutako onura fiskalen zenbatekoak:

Tributua	Onura fiskalaren deskribapena
Tasa: Hondakinen bilketa eta ezabaketa zerbitzua	Kartoi-papera eta beira gaika Bildu eta birziklatzeko programetan aktiboki laguntzen duten merkataritza jarduerak Auzo-konpostatze eta etxeko konpostatze udal programetan aktiboki partehartzen duten etxebizitzak Biohondakina gaika biltzeko udal programan modu aktiboan partehartzen duten etxebizitzak
Jarduera ekonomikoen gaineko zerga	Energia erabili edo ekoiztea energia berriztagarriak aprobetxatzeko instalazioetatik edo kogenerazio sistemetatik abiatuta Langileei zuzendutako garraio plan bat ezartzea, energía kontsumoa eta sortutako isuriak murriztu eta garraiobiderik eraginkorrenen erabilera sustatzeko.
Ondasun higiezinen gaineko zerga	Eguzki-energiaren aprobetxamendu termikorako edo elektrikorako sistemak borondatez instalatzeagatik
Ibilgailuen gaineko zerga	Gutxi kutsatzen duten ibilgailuak (motor elektrikoa edo hibridoa)
Eraikuntza, instalazio eta obren gaineko zerga	Autokontsumorako energia berriztagarriak aprobetxatzeko sistemak erabiltzen dituzten obrak

18. Salgai dauden aktiboak.

Udalak 146.722,79 euro erregistratu ditu (3800) kontuan Josefina Rubio Tio andrearen herentziatik hainbat ondasun higiezinetan jaso duen parte-hartzearen ondorioz. Parte-hartze horren balorazioa eskuratze prezioan egin da, nahiz eta aurreikusten den ondasun horiek merkatuko balioa handiagoa dela.

19. Ondarearen emaitza ekonomikoaren kontuaren aurkezpena jardueren arabera.

20. Aurrekontuzkoak ez diren diruzaintzako eragiketak.

Aurrekontuzkoak ez diren diruzaintzako eragiketak taula hauetan jasota daude:

1. AURREKONTUZ KANPOKO ZORDUNEN EGOERA ORRIA

KONTUA	KONTZEPTUA / DESKRIBAPENA	SALDOA URTARRILAREN 1ean	HASIERAKO SALDOAREN ALDAKETAK	EKITALDIAN EGINDAKO KARGUAK	ZORDUNAK, GUZTIRA	EKITALDIAN EGINDAKO ABONUAK	ABENDUAREN 31N KOBRATZEKO DAUDEN ZORDUNAK
4400	Jasanarazilako BEZarengatik zordunak	92.150,20	0,00	334.010,53	426.160,73	337.261,71	88.899,02
4401	BEZagatiko zordunak preskribatuak	0,00	0,00	455,89	455,89	455,89	0,00
KONTUA, GUZTIRA 440 Jasanarazitako BEZarengatik zordunak		**92.150,20**	**0,00**	**334.466,42**	**426.616,62**	**337.717,60**	**88.899,02**
4420	Erakunde publiko zordunak baliabideak bilzeagatik	0,00	0,00	0,00	0,00	0,00	0,00
4429	Beste zordun batzuk bilketa-zerbitzuarengatik	0,00	0,00	0,00	0,00	4.952,83	-4.952,83
KONTUA, GUZTIRA 442 Bilketa-zerbitzuarengatik zordunak		**0,00**	**0,00**	**0,00**	**0,00**	**4.952,83**	**-4.952,83**
4490	OTROS DEUDORES NO PRESUPUESTARIOS	161.553,37	0,00	18.940,71	180.494,08	22.867,13	157.626,95
4491	UR KANONGATIK ZORDUNAK	5.996,28	0,00	18.111,73	24.108,01	18.693,83	5.414,18

4492	ERRENTERIA MUSIKALEN ZORDUNAK	1.876,67	0,00	5.357,50	7.234,17	5.804,02	1.430,15
4493	ZAHARREN EGOITZA LIKIDAZIOA	0,00	0,00	195.317,66	195.317,66	182.744,69	12.572,97
4499	ORDAINKETA OKERRENGATIKO ZORDUNAK	0,00	0,00	0,00	0,00	0,00	0,00
KONTUA, GUZTIRA 449 Aurrekontuzkoak ez diren bestelako zordunak		**169.426,32**	**0,00**	**237.727,60**	**407.153,92**	**230.109,67**	**177.044,25**
KONTUA, GUZTIRA 456		**0,00**	**0,00**	**0,00**	**0,00**	**0,00**	**0,00**
4700	Ogasun Publikoa, BEZagatik zordun	0,00	0,00	0,00	0,00	0,00	0,00
4709	Ogasun Publikoa, bestelako kontzeptuengatik zordun	0,00	0,00	0,00	0,00	0,00	0,00
KONTUA, GUZTIRA 470 Ogasun Publikoa, hainbat kontzepturengatik zordun		**0,00**	**0,00**	**0,00**	**0,00**	**0,00**	**0,00**
4710	Gizarte Segurantza	400,00	0,00	0,00	400,00	0,00	400,00
4719	Gizarte Aurreikuspeneko bestelako erakundeak, zordunak	0,00	0,00	0,00	0,00	0,00	0,00
KONTUA, GUZTIRA 471 Gizarte aurreikuspeneko erakundeak, zordunak		**400,00**	**0,00**	**0,00**	**400,00**	**0,00**	**400,00**
4720	Jasandako BEZa	0,00	0,00	237.481,04	237.481,04	231.805,93	5.675,11
KONTUA, GUZTIRA 472 Ogasun Publikoa, jasandako BEZ		**0,00**	**0,00**	**237.481,04**	**237.481,04**	**231.805,93**	**5.675,11**
5480	Epe motzeko ezarpenak	4.000.000,00	0,00	2.000.000,00	6.000.000,00	0,00	6.000.000,00
KONTUA, GUZTIRA 548 Epe motzeko ezarpenak		**4.000.000,00**	**0,00**	**2.000.000,00**	**6.000.000,00**	**0,00**	**6.000.000,00**
5500	Kontu korrohte ez-bankarioak erakunde publikoekin,baliabideak administratzeagatik	0,00	0,00	0,00	0,00	0,00	0,00
5509	Bestelako kontu ez-bankarioak	0,00	0,00	0,00	0,00	0,00	0,00
KONTUA, GUZTIRA 550 Kontu korronte ez-bankarioak		**0,00**	**0,00**	**0,00**	**0,00**	**0,00**	**0,00**
GUZTIRA		**4.261.976,52**	**0,00**	**2.809.675,06**	**7.071.651,58**	**804.586,03**	**6.267.065,55**

2. AURREKONTUZ KANPOKO HARTZEKODUNEN EGOERA ORRIA

KONTUA	KONTZEPTUA KODEA DESKRIBAPENA	SALDOA URTARRILAREN 1ean	HASIERAKO SALDOAREN ALDAKETAK	EKITALDIAN EGINDAKO ABONUAK	HARTZEKODUNAK, GUZTIRA	EKITALDIAN EGINDAKO KARGUAK	ABENDUAREN 31n ORDAINTZEKO DAUDEN HARTZEKODUNAK
KONTUA, GUZTIRA 165		**0,00**	**0,00**	**0,00**	**0,00**	**0,00**	**0,00**
KONTUA, GUZTIRA 166		**0,00**	**0,00**	**0,00**	**0,00**	**0,00**	**0,00**
1801	FIANZAS RECIBIDAS A LARGO PLAZO	307.698,80	0,00	111.606,68	416.379,28	108.680,48	310.625,00
1802	PRESKRIBITZERA FIDANTZAK	11.785,39	0,00	0,00	11.785,39	0,00	11.785,39
1803	FIANZAS A LARGO PLAZO. RESERVAS DE PASO.	76.726,75	0,00	700,00	77.606,75	880,00	76.546,75
KONTUA, GUZTIRA 180 Epe luzera jasotako fidantzak		**396.210,94**	**0,00**	**112.306,68**	**505.771,42**	**109.560,48**	**398.957,14**
1850	Epe luzera jasotako gordailuak	0,00	0,00	0,00	0,00	0,00	0,00
KONTUA, GUZTIRA 185 Epe luzera jasotako gordailuak		**0,00**	**0,00**	**0,00**	**0,00**	**0,00**	**0,00**
4100	Jasandako BEZarengatik hartzekodunak	50.613,67	0,00	237.481,04	295.971,91	245.358,24	42.736,47
KONTUA, GUZTIRA 410 Jasandako BEZarengatik hartzekodunak		**50.613,67**	**0,00**	**237.481,04**	**295.971,91**	**245.358,24**	**42.736,47**
4140	ENTIDADES PUBLICAS, ACREEDORES POR RECAUDACIÓN DERECURSOS	0,00	0,00	0,00	0,00	0,00	0,00
KONTUA, GUZTIRA 414 Erakunde publiko hartzekodunak baliabideak bilitzeagatik		**0,00**	**0,00**	**0,00**	**0,00**	**0,00**	**0,00**
4190	OTROS ACREEDORES NO PRESUPUESTARIOS	261.405,79	0,00	1.015.206,55	1.410.406,23	1.149.000,44	127.611,90
4191	ACREEDORES POR ENDOSOS	0,00	0,00	1.711.664,45	1.711.664,45	1.711.664,45	0,00
4192	RETENCIONES JUDICIALES DE NOMINA	0,00	0,00	2.136,46	1.653,35	1.653,35	483,11
KONTUA, GUZTIRA 419 Aurrekontuzkoak ez diren beste hartzekodun batzuk		**261.405,79**	**0,00**	**2.729.007,46**	**3.123.724,03**	**2.862.318,24**	**128.095,01**
4530	Erakunde publikoak, likidatzeko dituzten sarrerengatik	0,00	0,00	0,00	0,00	0,00	0,00
4531	ERRENTERIA MUSIKAL Hartzekoduna	2.938,57	0,00	5.357,50	4.778,47	1.839,90	6.456,17
4532	URAREN KANONA Hartzekoduna	9.371,07	0,00	18.111,73	28.279,43	18.908,36	8.574,44
KONTUA, GUZTIRA 453 Erakunde publikoak, likidatzeko dituzten sarrerengatik		**12.309,64**	**0,00**	**23.469,23**	**33.057,90**	**20.748,26**	**15.030,61**
4750	Ogasun Publikoa, BEZagatik hartzekodun	-48.446,18	0,00	298.508,39	189.358,30	237.804,48	12.257,73
475101	HACIENDA ACREEDORA POR I.R.P.F.	6,736,05	0,00	41.771,09	51.746,38	45.010,33	3.496,81

	PROFESIONALES						
475102	HACIENDA ACREEDORA POR I.R.P.F. DE NOMINA	325.050,96	0,00	2.613.129,24	2.922.085,81	2.597.034,85	341.145,35
475103	IRPF: ALOKAIRUAKIRPF: ALOKAIRUAK	703,29	0,00	2.600,22	3.531,80	2.828,51	475,00
475104	PFEZ - EZ EGOILARRAK	0,00	0,00	1.102,00	1.102,00	1.102,00	0,00
475105	PREMIOSSARIAK	0,00	0,00	1.092,50	1.092,50	1.092,50	0,00
KONTUA, GUZTIRA 475 Ogasun Publikoa, hainbat kontzepturengatik hartzekodun		**284.044,12**	**0,00**	**2.958.203,44**	**3.168.916,79**	**2.884.872,67**	**357.374,89**
4760	SEGURIDAD SOCIAL	352.283,79	0,00	4.959.244,78	5.235.687,78	4.883.403,99	428.124,58
4761	MUTUALIDADES	0,00	0,00	0,00	0,00	0,00	0,00
4762	ELKARKIDETZA	102.088,32	0,00	596.234,78	694.207,48	592.119,16	106.203,94
4763	S.A.S.F.A.L.	1.770,57	0,00	772,49	2.458,40	687,83	1.855,23
4764	UR KANONAUR KANONA	0,00	0,00	0,00	0,00	0,00	0,00
4765	ERRENTERIA MUSIKAL	0,00	0,00	0,00	0,00	0,00	0,00
4769	MUFACE	5.812,14	0,00	0,00	5.812,14	0,00	5.812,14
KONTUA, GUZTIRA 476 Gizarte-aurreikuspeneko erakundeak, hartzekodunak		**461.954,82**	**0,00**	**5.556.252,05**	**5.938.165,80**	**5.476.210,98**	**541.995,89**
4770	Jasanarazitako BEZa	0,00	0,00	334.466,42	334.328,87	334.328,87	137,55
KONTUA, GUZTIRA 477 Ogasun Publikoa, jasanarazitako BEZa		**0,00**	**0,00**	**334.466,42**	**334.328,87**	**334.328,87**	**137,55**
KONTUA, GUZTIRA 502		**0,00**	**0,00**	**0,00**	**0,00**	**0,00**	**0,00**
KONTUA, GUZTIRA 515		**0,00**	**0,00**	**0,00**	**0,00**	**0,00**	**0,00**
KONTUA, GUZTIRA 516		**0,00**	**0,00**	**0,00**	**0,00**	**0,00**	**0,00**
5210	Diruzaintzako eragiketen ondoriozko zorrak	0,00	0,00	0,00	0,00	0,00	0,00
KONTUA, GUZTIRA 521 Diruzaintzako eragiketen ondoriozko zorrak		**0,00**	**0,00**	**0,00**	**0,00**	**0,00**	**0,00**
5601	EPE LABURREKO JASOTAKO FIDANTZAK	232.664,64	0,00	109.314,33	357.180,31	124.515,67	217.463,30
5602	FIANZAS CORTO PLAZO. RECALAMACION AGUA	299,95	0,00	0,00	299,95	0,00	299,95
KONTUA, GUZTIRA 560 Epe motzera jasotako fidantzak		**232.964,59**	**0,00**	**109.314,33**	**357.480,26**	**124.515,67**	**217.763,25**
5611	DEPOSITOS RECIBIDOS A CORTO PLAZO	141.526,21	0,00	926.050,00	1.018.801,08	877.274,87	190.301,34
KONTUA, GUZTIRA 561 Epe motzera jasotako gordailuak		**141.526,21**	**0,00**	**926.050,00**	**1.018.801,08**	**877.274,87**	**190.301,34**
GUZTIRA		**1.841.029,78**	**0,00**	**12.986.550,65**	**14.776.218,06**	**12.935.188,28**	**1.892.392,15**

3. APLIKATZEKO DAUDEN PARTIDEN EGOERA ORRIA

a) APLIKATZEKO DAUDEN KOBRANTZAK

KONTUA	KONTZEPTUA / DESKRIBAPENA	URTARRILAREN 1ean APLIKATZEKO DAUDEN KOBRANTZAK	HASIERAKO SALDOAREN ALDAKETAK	EKITALDIAN EGINDAKO KOBRANTZAK	APLIKATZEKO DAUDEN KOBRANTZAK, GUZTIRA	EKITALDIAN APLIKATUTAKO KOBRANTZAK	ABENDUAREN 31n APLIKATZEKO DAUDEN KOBRANTZAK
554100	DE ENTIDADES COLABORADORAS	0,00	0,00	0,00	0,00	0,00	0,00
554200	EN CUENTAS OPERATIVAS	0,00	0,00	0,00	0,00	0,00	0,00
554300	EN CUENTAS RESTRINGIDAS DE RECAUDACION	0,00	0,00	0,00	0,00	0,00	0,00
554400	DE RECURSOS GESTIONADOS POR OTROS ENTES PUBLICOS	0,00	0,00	0,00	0,00	0,00	0,00
554600	EN CAJA	0,00	0,00	0,00	0,00	0,00	0,00
554700	DE APLICACION ANTICIPADA	0,00	0,00	0,00	0,00	0,00	0,00
554800	DE AGENTES RECAUDADORES	0,00	0,00	0,00	0,00	0,00	0,00
554801	DE AGENTES RECAUDADORES. CONTABILIDAD AUTOMATICA	0,00	0,00	18.626.822,80	18.626.822,80	18.626.822,80	0,00
554901	RECAUDACION	0,00	0,00	18.620.490,14	18.620.490,14	18.620.490,14	0,00
554902	IMPUESTOS Y TASAS MUNICIPALES	0,00	0,00	1.949.895,28	1.949.895,28	1.949.895,28	0,00
554903	INTERESES DE BANCOS Y CAJAS	0,00	0,00	2.845,36	2.845,36	2.845,36	0,00
554904	SUBVENCIONES DE DIPUTACION	0,00	0,00	30.967.847,33	30.967.847,33	30.967.847,33	0,00
554905	SUBVENC. GOBIERNO VASCO	0,00	0,00	1.992.626,43	1.992.626,43	1.992.626,43	0,00
554906	INGRESOS NO CONOCIDOS	0,00	0,00	799,12	799,12	799,12	0,00
554907	DEVOLUCIONES Y COMPENSACIONES	0,00	0,00	160.659,38	160.659,38	160.659,38	0,00
554908	FIANZAS METALICO	0,00	0,00	221.621,01	221.621,01	221.621,01	0,00
554909	SUBVENCIONES ADMINISTRACION DEL ESTADO	0,00	0,00	15.576,04	15.576,04	15.576,04	0,00
554910	ALQUILERES Y CANONES	0,00	0,00	652.039,18	652.039,18	652.039,18	0,00
554999	OTROS INGRESOS PENDIENTES DE APLICACION	0,00	0,00	3.257.067,20	3.257.067,20	3.257.067,20	0,00
KONTUA, GUZTIRA 554 Aplikatzeko dauden kobrantzak		**0,00**	**0,00**	**76.468.289,27**	**76.468.289,27**	**76.468.289,27**	**0,00**
5590	Aplikatzeko dauden beste partida batzuk	0,00	0,00	0,00	0,00	0,00	0,00
KONTUA, GUZTIRA 559 Aplikatzeko dauden beste partida batzuk		**0,00**	**0,00**	**0,00**	**0,00**	**0,00**	**0,00**
GUZTIRA		**0,00**	**0,00**	**76.468.289,27**	**76.468.289,27**	**76.468.289,27**	**0,00**

b) APLIKATZEKO DAUDEN ORDAINKETAK

KONTUA	KONTZEPTUA / DESKRIBAPENA	URT-1ean APLIKATZEKE ORDAINKETAK	HASIERAKO SALDOAREN ALDAKETAK	EKITALDIAN EGINDAKO ORDAINKETAK	APLIKATZEKE ORDAINKETAK, GUZTIRA	EKITALDIAN APLIKATUTAKO ORDAINKETAK	ABE-31n APLIKATZEKE ORDAINKETAK
555001	AMORTIZACION DE PRESTAMOS	0,00	0,00	1.899.836,63	1.899.836,63	1.899.836,63	0,00
555002	GASTOS FINANCIEROS. INTERESES.	0,00	0,00	95.979,01	95.979,01	95.979,01	0,00
555003	NOMINAS DE PERSONAL	0,00	0,00	11.326.951,64	11.326.951,64	11.326.951,64	0,00
555004	PROVISIONES: COMISIONES	0,00	0,00	0,00	0,00	0,00	0,00
555005	PROVISIONES: VIAJES Y CURSILLOS	0,00	0,00	0,00	0,00	0,00	0,00
555006	SEGUROS	0,00	0,00	5.657.175,27	5.657.175,27	5.657.175,27	0,00
555007	PAGOS DATA INGRESOS RECAUDACION	0,00	0,00	273.582,80	273.582,80	273.582,80	0,00
555008	TELEFONOS	0,00	0,00	25.974,07	25.974,07	25.974,07	0,00
555009	ENDESA, EDP NATURGAS	0,00	0,00	0,00	0,00	0,00	0,00
555010	VODAFONE	0,00	0,00	22.023,39	22.023,39	22.023,39	0,00
555011	IBERDROLA	0,00	0,00	890.900,22	890.900,22	890.900,22	0,00
555099	OTROS GASTOS PENDIENTES DE APLICACION	0,00	0,00	7.244.282,46	7.244.282,46	7.244.282,46	0,00
5554	ACREEDORES POR NOMINA	0,00	0,00	15.145.917,31	15.145.917,31	15.145.917,31	0,00
KONTUA, GUZTIRA		**0,00**	**0,00**	**42.582.622,80**	**42.582.622,80**	**42.582.622,80**	**0,00**
5581	Justifikatu gabe dauden kutxa finkoko aurrerakinetarako funts-hornidurak	0,00	0,00	1.200,00	1.200,00	1.200,00	0,00
KONTUA, GUZTIRA		**0,00**	**0,00**	**1.200,00**	**1.200,00**	**1.200,00**	**0,00**
5585	Libramenduak, ordaindu gabe dauden kutxa finkoko aurrerakinak birjartzeko	0,00	0,00	0,00	0,00	0,00	0,00
KONTUA, GUZTIRA		**0,00**	**0,00**	**0,00**	**0,00**	**0,00**	**0,00**
	GUZTIRA	**0,00**	**0,00**	**42.583.822,80**	**42.583.822,80**	**42.583.822,80**	**0,00**

21. Administrazio kontratuak. Esleipen prozedurak.

Hona hemen ekitaldiaren barruan esleitutako zenbatekoak, kontratu motaren arabera, kontratazioari buruzko araudian jasotako prozedurei jarraituz:

KONTRATU MOTA	PROZEDURA IREKIA			PROZEDURA MURRIZTUA	PROZEDURA NEGOZIATUA	FORU ZENTRALERA ATXIKITZEAK	GUZTIRA	
	ARRUNTA	ERRAZTUA	LABURTUA	HAINBAT IRIZPIDE	PUBLIZITATERIK GABE			
Obrak	7	4	6				17	3.378.675,64 €
Hornidurak	26	1	4			4	35	3.783.677,33 €
Zerbitzuak	34	1		1	1		37	3.876.484,70 €
Zerbitzu emakidak								
GUZTIRA	67	6	10	1	1	4	89	
	9.227.304,70 €	384.539,00 €	385.217,15 €	90.247,68 €	250.000,00 €	701.529,14 €	11.038.837,67 €	

22. Gordailuan jasotako baloreak.

Hona hemen gordailuan jasotako baloreak:

KONTZEPTUA		SALDOA URT-1ean	HASIERAKO SALDOAREN ALDAKETAK	EKITALDIAN JASOTAKO GORDAILUAK	JASOTAKO GORDAILUAK, GUZTIRA	GORDAILU EZEZTATUAK	ABE-31n ITZULTZEKO DAUDEN GORDAILUAK
KODEA	DESKRIBAPENA						
1975-JBAL-000103-000	CONSERVACION SEMAFOROS	59,58	0,00	0,00	59,58	0,00	59,58
1983-JBAL-000376-000	SALDO AL 31-12-83	6.986,77	0,00	0,00	6.986,77	0,00	6.986,77
1985-JBAL-000747-000	GARANTIA EJECUCION TRABAJOS DE REHABILITACION DE LA FABRICA DE NIESSEN.	2.728,14	0,00	0,00	2.728,14	0,00	2.728,14
1987-JBAL-000200-000	GARANTIA PARA EL BUEN ESTADO DE CONSERVACION DE LA ACERA C/JESUS GURIDI N-11.-	180,30	0,00	0,00	180,30	0,00	180,30
1987-JBAL-000933-000	FIANZA ESTRUCTURA DEPOSITO AGUA AYTO.DE SAN SEBASTIAN EXPLOTACION CANTERA ROFER	3.005,06	0,00	0,00	3.005,06	0,00	3.005,06
1987-JBAL-000934-000	FIANZA PARAJE ARKAITZ-TXIKI EXPLOTACION DE LA CANTERA "ROFER".-	3.005,06	0,00	0,00	3.005,06	0,00	3.005,06
1988-JBAL-000958-000	FIANZA DEFINITIVA PARA LA EJECUCION DEL CONTRATO DE VIGILANCIA DE EDIFICIOS.	1.202,02	0,00	0,00	1.202,02	1.202,02	0,00
1989-JBAL-001308-000	FIANZA DEFINITIVA OBRAS DE ELECTRIFICACION A LOS CASERIOS.	368,34	0,00	0,00	368,34	0,00	368,34
1990-JBAL-001457-000	FIANZA DEFINITIVA SUMINISTRO DE MOBILIARIO GENERAL CON DESTINO AL CENTRO DE SALUD DE BERAUN.	306,28	0,00	0,00	306,28	0,00	306,28
1990-JBAL-001458-000	FIANZA DEFINITIVA SUMINISTRO DE MOBILIARIO GENERAL CON DESTINO AL CENTRO DE SALUD DE BERAUN.	1.193,31	0,00	0,00	1.193,31	0,00	1.193,31
1990-JBAL-001808-000	GARANTIA CONSERVACION ACERA	180,30	0,00	0,00	180,30	0,00	180,30
1991-JBAL-000586-000	GARANTIA COMPLEMENTARIA.	6.936,89	0,00	0,00	6.936,89	0,00	6.936,89
1992-JBAL-000781-000	FIANZA DEFINITIVA CUMPLIMIENTO DEL CONTRATO	52.889,07	0,00	0,00	52.889,07	0,00	52.889,07
1994-JBAL-000027-000	FIANZA DEFINITIVA SERVICIO PUBLICO DEL CEMENTERIO MUNICIPAL DE ZENTOLEN	62.505,26	0,00	0,00	62.505,26	0,00	62.505,26
1994-JBAL-000051-000	FIANZA DEFINITIVA CONSTRUCCION DE GARAJES EN LA ZONA DEPORTIVA DE ALABERGA	11.174,20	0,00	0,00	11.174,20	0,00	11.174,20
1994-JBAL-000061-000	FIANZA DEFINITIVA CONTRATO DE CESION DE LOS GARAJES PARA VEHICULOS EN PONTIKA	23.018,76	0,00	0,00	23.018,76	0,00	23.018,76
1995-JBAL-000019-000	FIANZA DEFINITIVA SUMINISTRO E INSTALACION DE JUEGOS INFANTILES EN DIVERSOS LUGARES DE LA VILLA	1.226,85	0,00	0,00	1.226,85	0,00	1.226,85
1995-JBAL-000118-000	GARANTIA CORRECTA EJECUCION DE LA OBRA DE URBANIZACION DE LOS GARAJES	6.285,81	0,00	0,00	6.285,81	0,00	6.285,81
1996-JBAL-000060-000	GARANTIA APARCAMIENTOS SAN MARCOS	19.150,33	0,00	0,00	19.150,33	0,00	19.150,33
1996-JBAL-000091-000	FIANZA DEFINITIVA CONCURSO SERVICIO DE CONTROL DE APERTURA CIERRE PEATONAL DE LA C/VITERI	480,81	0,00	0,00	480,81	480,81	0,00
1997-JBAL-000033-000	GARANTIA DEFINITIVA DE LA EXPLOTACION DEL ESTACIONAMIENTO SUBTERRANEO EN LA UNIDAD DE INTERVENCION UI 11/03 BERAUN-OESTE.	21.517,55	0,00	0,00	21.517,55	0,00	21.517,55
1997-JBAL-000064-000	GARANTIA CONCURSO PUBLICO ESTACIONAMIENTO SUBTERRANEO DE LAS AGUSTINAS	22.244,03	0,00	0,00	22.244,03	0,00	22.244,03
1997-JBAL-000209-000	FIANZA DEFINITIVA SUMINISTRO DE MATERIAL DE LIMPIEZA	627,46	0,00	0,00	627,46	0,00	627,46
1998-JBAL-000004-000	FIANZA DEFINITIVA SUMINISTRO DE PRODUCTOS DE LIMPIEZA	627,46	0,00	0,00	627,46	0,00	627,46
1998-JBAL-000042-000	FIANZA DEFINITIVA RELLENO DE UNA PARCELA EN PERTENECIDOS CASERIO OLETA	6.010,12	0,00	0,00	6.010,12	0,00	6.010,12
1998-JBAL-000068-000	FIANZA DEFINITIVA SUMINISTRO VEHICULO POLICIA LOCAL	646,69	0,00	0,00	646,69	646,69	0,00
1998-JBAL-000245-000	FIANZA DEFINITIVA APERTURA DE CALAS EN CAPITAN-ENEA MEDIO Y SANTA CLARA	540,91	0,00	0,00	540,91	0,00	540,91
1999-JBAL-000032-000	GARANTIA CESION DE LOS GARAGES SUBTERRANEOS	26.444,53	0,00	0,00	26.444,53	0,00	26.444,53
1999-JBAL-000058-000	GARANTIA CESION DE LOS GARAJES SUBTERRANEOS	22.213,40	0,00	0,00	22.213,40	0,00	22.213,40
1999-JBAL-000063-000	FIANZA DEFINITIVA SUMINISTRO DE ELEMENTOS DE INFRAESTRUCTURA RECREATIVA EN LOSPARQUES RURALES	461,58	0,00	0,00	461,58	0,00	461,58
1999-JBAL-000171-000	GARANTIA CONSTRUCCION GARAGES SANTA CLARA	90.151,82	0,00	0,00	90.151,82	0,00	90.151,82
2000-JBAL-000102-000	FIANZA CANALIZACION DE RED DE GAS BERAUN Nº 1,SAN MARCOS,ATARI EDER Y ALABERGA	3.005,06	0,00	0,00	3.005,06	0,00	3.005,06
2000-JBAL-000272-000	FIANZA DEFINITIVA OBRAS DE URBANIZACION EN LA PARCELA 1-3.1 SECTOR 42 TXIRRITAMALEO	7.989,85	0,00	0,00	7.989,85	0,00	7.989,85
2001-JBAL-000163-000	FIANZA DEFINITIVA "LICENCIA OBRAS PABELLON EN TXIRRITA-MALEO Nº 4"	6.380,65	0,00	0,00	6.380,65	0,00	6.380,65
2002-JBAL-000005-000	FIANZA DEFINITIVA "SERVICIO PUBLICO GESTION DE LA BORDA-CANTINA EN LISTORRETA"	300,51	0,00	0,00	300,51	300,51	0,00
2002-JBAL-000052-000	FIANZA DEFINITIVA "SUMINISTRO DE UN VEHICULO NISSAN TERRANO II CON DESTINO AL PARQUE MOVIL"	661,11	0,00	0,00	661,11	0,00	661,11
2002-JBAL-000150-000	FIANZA DEFINITIVA SERVICIO TELEFONIA FIJA	1.500,00	0,00	0,00	1.500,00	0,00	1.500,00
2002-JBAL-000151-000	FIANZA DEFINITIVA SERVICIO TELEFONIA MOVIL	1.500,00	0,00	0,00	1.500,00	0,00	1.500,00
2002-JBAL-000152-000	GARANTIA SERVICIO PUBLICO TRANSPORTE DE VIAJEROS DE 2003 A 2013	6.000,00	0,00	0,00	6.000,00	0,00	6.000,00
2003-JBAL-000043-000	SONDEO GEOTECNICO EN EL MARGEN DE PISTA FUERTE SAN MARCOS	2.000,00	0,00	0,00	2.000,00	2.000,00	0,00
2003-JBAL-000062-000	GARANTIA DEFINITIVA	300.000,00	0,00	0,00	300.000,00	0,00	300.000,00
2005-JBAL-000012-000	GARANTIA DEFINITIVA - SUMINISTRO VEHICULO NISSAN ALMERA 2.2D	560,00	0,00	0,00	560,00	560,00	0,00
2005-JBAL-000108-000	GARANTIA DEFINITIVA "ESTUDIO DE EVALUACION DEL RUIDO AMBIENTAL"	1.057,92	0,00	0,00	1.057,92	0,00	1.057,92
2006-JBAL-000244-000	FIANZA OBRAS DE URBANIZACION U.I.13/02 GAZTAÑO BERRI	132.048,12	0,00	0,00	132.048,12	0,00	132.048,12
2006-JBAL-000245-000	FIANZA OBRAS DE URBANIZACION U.I.13/02 GAZTAÑO BERRI	14.997,88	0,00	0,00	14.997,88	0,00	14.997,88
2007-JBAL-000030-000	GARANTIZAR EL 1% DEL COSTE ESTIMADO POR EL PROGRAMA PARA LA URBANIZACION DEL SECTOR 56 "GAMONGOA"	33.975,00	0,00	0,00	33.975,00	0,00	33.975,00
2007-JBAL-000031-000	GARANTIA CORRECTO CUMPLIMIENTO POR EL PROGRAMA PARA LA URBANIZACION DEL SECTOR56 "GAMONGOA"	88.853,81	0,00	0,00	88.853,81	0,00	88.853,81
2007-JBAL-	GARANTIZAR LA TRAMITACION DEL P.A.U. DEL SECTOR 56	50.731,50	0,00	0,00	50.731,50	0,00	50.731,50

KONTZEPTUA		SALDOA URT-1ean	HASIERAKO SALDOAREN ALDAKETAK	EKITALDIAN JASOTAKO GORDAILUAK	JASOTAKO GORDAILUAK, GUZTIRA	GORDAILU EZEZTATUAK	A8E-31n ITZULTZEKO DAUDEN GORDAILUAK
KODEA	DESKRIBAPENA						
000032-000	"GAMONGOA"						
2007-JBAL-000040-000	GARANTIA PROURBANIZACION U.E.1 INTERVENCION 18/03 LECUONA DEL PLAN GENERAL	1.750,00	0,00	0,00	1.750,00	0,00	1.750,00
2007-JBAL-000043-000	FIANZA "OBRAS URBANIZACION DE LA UNIDAD DE EJECUCION U.E. 1 DE LA UNIDAD DE INTERVENCION 18/03 LECUONA"	655,52	0,00	0,00	655,52	0,00	655,52
2007-JBAL-000050-000	FIANZA DEFINITIVA "CONSTRUCCION DE NUEVE VIVIENDAS Y PLANTA SEMISOTANO EN TOURING ETORBIDEA Nº 4"	6.000,00	0,00	0,00	6.000,00	0,00	6.000,00
2007-JBAL-000077-000	GARANTIA "CONVENIO DE CONCERTACION DEL SECTOR 56 GAMONGOA DEL P.G.O.U."	250.423,50	0,00	0,00	250.423,50	0,00	250.423,50
2007-JBAL-000078-000	GARANTIA "CONVENIO DE CONCERTACION DEL SECTOR 56 GAMONGOA DEL P.G.O.U."	654.938,75	0,00	0,00	654.938,75	0,00	654.938,75
2007-JBAL-000083-000	CONVENIO DE CONCERTACION DEL SECTOR 56 "GAMONGOA" DEL P.G.O.U. DE ERRENTERIAY CORRESPONDIENTE AL 7% DEL COSTE DE LAS CARGAS DE URBANIZACION	373.940,03	0,00	0,00	373.940,03	0,00	373.940,03
2007-JBAL-000105-000	7% DEL COSTE POR EL PROGRAMA DE ACTUACION URBANIZADORA PARA LA URBANIZACION DELA U.E.1 DE LA UNIDAD DE INTERVENCION 18/03 LECUONA DEL PLAN GENERAL	16.878,00	0,00	0,00	16.878,00	0,00	16.878,00
2007-JBAL-000153-000	SUMINISTRO Y COLOCACION DEL EQUIPAMIENTO EDIFICIO POLICIA LOCAL - FIANZA DEFINITIVA	12.853,66	0,00	0,00	12.853,66	0,00	12.853,66
2007-JBAL-000155-000	GARANTIA DEFINITIVA URBANIZACION COMPLEMENTARIA DE LA PARCELA Z-4	9.000,00	0,00	0,00	9.000,00	0,00	9.000,00
2007-JBAL-000188-000	AVAL PERMANENTE PARA EJECUCION DE OBRAS DE DISTRIBUCION EN EL MUNICIPIO DE ERRENTERIA	15.000,00	0,00	0,00	15.000,00	0,00	15.000,00
2007-JBAL-000209-000	GARANTIA DEL 15 URBANIZACION DE LA U.I. 14/10 MIGUEL ALDUNCIN Nº 7	4.751,29	0,00	0,00	4.751,29	0,00	4.751,29
2008-JBAL-000013-000	FIANZA DEFINITIVA OBRAS CANALIZACION DE RED DE GAS EN LA CALLE ISIDRO ANSORENA	12.000,00	0,00	0,00	12.000,00	0,00	12.000,00
2008-JBAL-000033-000	GARANTIA DEL 7% DE LAS CARGAS DE URBANIZACION DE LA U.I. 14/10 MIGUEL ALDUNCINNº 7 DEL P.G.O.U.	27.289,37	0,00	0,00	27.289,37	0,00	27.289,37
2008-JBAL-000061-000	FIANZA DEFINITIVA LICENCIA OBRAS EJECUCION DE UN RELLENO DE VAGUADA DE 100.060M2 EN EL PARAJE DE APAROLA DE LA ZONA ALDURA	18.000,00	0,00	0,00	18.000,00	0,00	18.000,00
2008-JBAL-000090-000	"TRABAJOS FORESTALES Y DE USO PUBLICO EN MONTES PERTENECIENTES AL PATRIMONIO FORESTAL MUNICIPAL DE ERRENTERIA"	1.245,00	0,00	0,00	1.245,00	0,00	1.245,00
2008-JBAL-000100-000	AVAL ANUAL COMO GARANTIA DE OBRAS EN LA LOCALIDAD DE ERRENTERIA	15.000,00	0,00	0,00	15.000,00	0,00	15.000,00
2009-JBAL-000114-000	FIANZA DEFINITIVA REPARACION DE LUCERNARIO DE LA IKASTOLA LANGAITZ	972,26	0,00	0,00	972,26	972,26	0,00
2010-JBAL-000185-000	FIANZA DEFINITIVA "LICENCIA DE OBRAS DE CONSTRUCCION DE UN EDIFICIO DE 19 VIVIENDAS ,SOTANO Y SEMISOTANO EN LA PUR3/5 DE LA U.I. 13/02 EXPTE.2007LOA0021"	437.936,39	0,00	0,00	437.936,39	0,00	437.936,39
2010-JBAL-000220-000	FIANZA "OBRAS DE CONSTRUCCION DE PABELLON Y VIVIENDA VINCULADA"	18.000,00	0,00	0,00	18.000,00	0,00	18.000,00
2010-JBAL-000241-000	FIANZA DEFINITIVA SUMINISTRO E INSTALACION DE LA INFRAESTRUCTURA DE CABLEADO DE VOZ Y DATOS FUERTE DE SAN MARCOS	584,70	0,00	0,00	584,70	0,00	584,70
2011-JBAL-000017-000	FIANZA "MOVIMIENTO DE TIERRAS (RELLENO) PARA PLANTACION DE MANZANOS,SIDRERIA EGI-LUZE"	23.826,00	0,00	0,00	23.826,00	0,00	23.826,00
2011-JBAL-000045-000	FIANZA DEFINITIVA "LOTE II.SERVICIO DE TELEFONIA MOVIL "	765,04	0,00	0,00	765,04	0,00	765,04
2012-JBAL-000002-000	FIANZA DEFINITIVA "OBRAS INCLUIDAS EN EL PROYECTO DE LAS NUEVAS INSTALACIONES DE LAS PISCINAS DE CAPUCHINOS.AREA DE BASANOAGA-SORGUINTXULO. FASE I"	9.038,11	0,00	0,00	9.038,11	0,00	9.038,11
2013-JBAL-000006-000	GARANTIA PARA RESPONDER DE LA DEUDA QUE LA CITADA EMPRESA TIENE CONTRAIDA CON ESTE AYUNTAMIENTO DE ERRENTERIA	20.000,00	0,00	0,00	20.000,00	20.000,00	0,00
2013-JBAL-000014-000	GARANTIA DEFINITIVA SUMINISTRO DE SERVIDORES Y ACTUALIZACION DEL SOFTWARE DE SERVIDORES PARA EL AYUNTAMIENTO DE ERRENTERIA	3.546,24	0,00	0,00	3.546,24	3.546,24	0,00
2013-JBAL-000025-000	GARANTIA DEFINITIVA "ACUERDO MARCO PARA LA CONTRATACION DEL SUMINISTRO DE GAS NATURAL A TRAVES DE LA CENTRAL DE CONTRATACION FORAL (X12013)"	8.362,00	0,00	0,00	8.362,00	0,00	8.362,00
2013-JBAL-000026-000	GARANTIA DEFINITIVA "SERVICIO DE LIMPIEZA DE LA CASA CONSISTORIAL,SERVICIOS SOCIALES Y POLICIA LOCAL"	17.825,28	0,00	0,00	17.825,28	17.825,28	0,00
2013-JBAL-000038-000	FIANZA "LEKUONAKO PARTE-HARTZE PROZESUA GARATU ETA DINAMIZATZEA"	489,66	0,00	0,00	489,66	0,00	489,66
2013-JBAL-000042-000	FIANZA "REDACCION DE UN PLAN DE ACCION DE ENERGIA SOSTENIBLE (PAES)	1.675,00	0,00	0,00	1.675,00	0,00	1.675,00
2013-JBAL-000097-000	GARANTIA DEFINITIVA "OBRAS PROYECTO ESTRUCTURAL Y DESCONTAMINACION DEL EDIFICIO LEKUONA"	18.747,54	0,00	0,00	18.747,54	0,00	18.747,54
2014-JBAL-000078-000	ACUERDO MARCO PARA LAS COBERTURAS DEL SEGURO DE VEHICULOS A TRAVES DE LA CENTRAL DE CONTRATACION FORAL	680,22	0,00	0,00	680,22	0,00	680,22
2014-JBAL-000096-000	FIANZA "LICENCIA DE OBRAS DE MODIFICACION DE LA ACTIVIDAD CON TRASLADO PARCIALDE MAQUINARIA Y AMPLIACION DE ENTREPLANTA PARA OFICINAS CON CAMBIO DE TITULARIDAD	18.000,00	0,00	0,00	18.000,00	0,00	18.000,00
2014-JBAL-000100-000	FIANZA "SERVICIO DE LIMPIEZA VIARIA Y RECOGIDA YTRANSPORTE DE RESIDUOS SOLIDOS URBANOS"	100.686,08	0,00	0,00	100.686,08	0,00	100.686,08
2014-JBAL-000101-000	FIANZA "OBRAS INCLUIDAS EN EL PROYECTO DE PAVIMENTACION PARA LA COEXISTENCIA PEATONAL DE BITERI KALEA 17-39)	9.683,62	0,00	0,00	9.683,62	0,00	9.683,62
2014-JBAL-000172-000	FIANZA "OBRAS INCLUIDAS EN EL PROYECTO DE REHABILITACION DEL MOLINO DE FANDERIA"	1.225,00	0,00	0,00	1.225,00	0,00	1.225,00
2014-JBAL-000195-000	FIANZA "SERVICIO DE LIMPIEZA Y GESTION DE RESIDUOS RECOGIDOS SELECTIVAMENTE DELOS EDIFICIOS PUBLICOS DE ERRENTERIA"	20.572,24	0,00	0,00	20.572,24	20.572,24	0,00
2014-JBAL-000196-000	FIANZA "SERVICIOS DE LIMPIEZA Y GESTION DE RESIDUOS RECOGIDOS SELECTIVAMENTE DE LOS EDIFICIOS PUBLICOS DE ERRENTERIA LOTE III"	9.416,10	0,00	0,00	9.416,10	9.416,10	0,00
2014-JBAL-000197-000	FIANZA "SERVICIO DE LIMPIEZA Y GESTION DE RESIDUOS RECOGIDOS SELECTIVAMENTE DELOS EDIFICIOS PUBLICOS DE ERRENTERIA, LOTE II"	6.277,40	0,00	0,00	6.277,40	6.277,40	0,00
2014-JBAL-000202-000	FIANZA "GESTION RESIDUOS DE CONSTRUCCION Y DEMOLICION CORRESPONDIENTES A LA OBRA DE REFORMA Y AMPLIAICON DE LA RESIDENCIA SANMARKOSENE EXP. 2014EXEN0008"	6.920,92	0,00	0,00	6.920,92	0,00	6.920,92
2014-JBAL-000206-000	FIANZA "PROYECTO PARA LAS NUEVAS INSTALACIONES DE LAS PISCINAS DE KAPUTXINOS FASE II EDIFICIO DE VESTUARIOS Y	49.376,37	0,00	0,00	49.376,37	0,00	49.376,37

KONTZEPTUA		SALDOA URT-lean	HASIERAKO SALDOAREN ALDAKETAK	EKITALDIAN JASOTAKO GORDAILUAK	JASOTAKO GORDAILUAK, GUZTIRA	GORDAILU EZEZTATUAK	ABE-31n ITZULTZEKO DAUDEN GORDAILUAK
KODEA	DESKRIBAPENA						
	CAFETERIA"						
2014-JBAL-000217-000	2014:SUMINISTRO Y COLOCACION DE VENTANALES EN EL AULA DE JUEGOS DE LA GUARDIAUZTARGI DEL BARRIO DE ALABERGA	563,03	0,00	0,00	563,03	0,00	563,03
2014-JBAL-000218-000	R.M. AZKUE KALEAREN ETA MARKOLAREN ARTEAN IGOGAILU PUBLIKOA INSTALATZEKO OBRENBERMA	9.756,19	0,00	0,00	9.756,19	0,00	9.756,19
2014-JBAL-000241-000	GARNATIA ACCESO LOCALES 1-2 TRASERA BLOQUE 63 JESUS GURIDI (SUSTITUYE AL IE 504/1984 QUE SE ENCONTRABA MAL CONTABILIZADO	360,61	0,00	0,00	360,61	0,00	360,61
2014-JBAL-000246-000	ERRENTERIAKO PARKEAK ETA LORATEGIAK MANTENTZEKO ZERBITZUAREN BERMA	7.682,71	0,00	0,00	7.682,71	7.682,71	0,00
2014-JBAL-000248-000	FIANZA " SERVICIO DE MANTENIMIENTO DE PARQUES Y JARDINES DEL TERMINO MUNICIPALLOTE I"	7.508,26	0,00	0,00	7.508,26	7.508,26	0,00
2014-JBAL-000249-000	FIANZA " SERVICIO DE MANTENIMIENTO DE PARQUES Y JARDINES DEL TERMINO MUNICIPALLOTE III"	5.760,08	0,00	0,00	5.760,08	5.760,08	0,00
2014-JBAL-000280-000	FIANZA "EJECUCION DE LAS OBRAS PROYECTO DE ASFALTADO DE DIVERSAS CALLES DE LA VILLA 2014"	3.702,95	0,00	0,00	3.702,95	0,00	3.702,95
2014-JBAL-000295-000	FIANZA "OBRAS INCLUIDAS EN EL PROYECTO DE MEJORA, REPOSICION Y HORMIGONADO DE CAMINOS PUBLICOS"	1.246,86	0,00	0,00	1.246,86	0,00	1.246,86
2014-JBAL-000302-000	ERRENTERIA HIRI KULTURGUNEKO ATARIKO OBREN ABALA	3.041,73	0,00	0,00	3.041,73	0,00	3.041,73
2014-JBAL-000304-000	AVAL PARA GARANTIZAR 50% CONVENIO CONCERTACION UE1 ALTZATE	125.551,26	0,00	0,00	125.551,26	125.551,26	0,00
2014-JBAL-000305-000	AVAL PARA GARANTIZAR 50% DEL 1% DE LA UE1 ALTZATE	20.925,21	0,00	0,00	20.925,21	20.925,21	0,00
2014-JBAL-000314-000	FIANZA "SEGUROS PATRIMONIALES (RESPONSABILIDAD CIVIL/PATRIMONIAL Y DAÑOS Y BIENES)"	2.800,00	0,00	0,00	2.800,00	0,00	2.800,00
2014-JBAL-000315-000	FIANZA "SEGUROS DE RESPONSABILIDAD CIVIL/PATRIMONIAL Y DAÑOS EN BIENES DEL AYUNTAMIENTO DE ERRENTERIA Y ORGANISMOS AUTONOMOS"	4.000,00	0,00	0,00	4.000,00	0,00	4.000,00
2014-JBAL-000321-000	FIANZA "SUMINISTRO E INSTALACION DE ASEO PUBLICO PREFABRICADO Y URBANIZACION COMPLEMENTARIA EN PARQUE DE GALTZARABORDA"	2.597,50	0,00	0,00	2.597,50	0,00	2.597,50
2014-JBAL-000338-000	ANTICIPO ACOPIO MATERIALES DANTZAGUNE	183.926,43	0,00	0,00	183.926,43	0,00	183.926,43
2014-JBAL-000341-000	ANTICIPO ACOPIO MATERIALES DANTZAGUNE	13.980,43	0,00	0,00	13.980,43	0,00	13.980,43
2014-JBAL-000342-000	ANTICIPO ACOPIO MATERIALES DANTZAGUNE	111.726,65	0,00	0,00	111.726,65	0,00	111.726,65
2015-JBAL-000002-000	ERRENTERIAKO ETXEETAKO BIOHONDAKINAK GAIKA BILTZEKO EDUKIONTZIEN HONDIDURA BERMATZEKO ABALA	5.290,10	0,00	0,00	5.290,10	0,00	5.290,10
2015-JBAL-000038-000	FIANZA "OBRAS INCLUIDAS EN EL PROYECTO DE REURBANIZACION DEL ENTORNO DE LARZABAL (FASE I)"	1.236,50	0,00	0,00	1.236,50	0,00	1.236,50
2015-JBAL-000047-000	FIANZA "OBRAS INCLUIDAS EN EL PROYECTO DE EJECUCION PARA LA ELEVACION DE LA PASARELA DE MADERA DE ONDARTXO"	3.356,23	0,00	0,00	3.356,23	0,00	3.356,23
2015-JBAL-000067-000	FIANZA "ASISTENCIA TECNICA PARA EL ESTUDIO DE LOS AMBITOS URBANISTICOS DE ALTZATE, GAMONGOA, PALAZIO ZARRA/LARRETXIPI Y PERUTXENE/SAGASTI DEL PLAN GENERAL DE ORDENACION URBANA (PGOU)"	1.450,00	0,00	0,00	1.450,00	0,00	1.450,00
2015-JBAL-000095-000	FIANZA "SERVICIO DE LIMPIEZA VIARIA Y RECOGIDA Y TRANSPORTE DE RESIDUOS SOLIDOS URBANOS"	8.997,67	0,00	0,00	8.997,67	0,00	8.997,67
2015-JBAL-000146-000	FIANZA POR SUSTITUCION DE LA MISMADEPOSITADA EN METALICO TERRENTERIAKO BIDAIARIEN HIRI-GARRAIO ZERBITZUA"	22.399,89	0,00	0,00	22.399,89	0,00	22.399,89
2015-JBAL-000200-000	FIANZA "SERVICIO DE MANTENIMIENTO DE ASCENSORES DEL AYUNTAMIENTO Y SUS ENTIDADES AUTONOMA: PATRONATOS DE DEPORTES Y RESIDENCIA DE ANCIANOS	1.894,77	0,00	0,00	1.894,77	0,00	1.894,77
2015-JBAL-000209-000	FIANZA PROYECTO DE PAVIMENTACION PARA COEXISTENCIA	6.429,95	0,00	0,00	6.429,95	6.429,95	0,00
2015-JBAL-000217-000	FIANZA "ASISTENICA TECNICA PARA LA REDACCION DEL PROYECTO DE EJECUCION Y DIRECCION DE OBRA PARA LA REDACCION DE PROYECTO DE DOS ASCENSORESDE ALABERGA"	2.820,00	0,00	0,00	2.820,00	0,00	2.820,00
2015-JBAL-000218-000	FIANZA "RESPONDER DE LA CONSTRUCCION DE DOS EDIFICIOS DE GARAJES Y LA URBANIZACION SUPERIOR EN LA U.I. 10/01:FRONTON AREA 10 GALTZARABORDA OESTE DEL P.G.O.U. - ERRENTERIA GARATUZ-	51.000,00	0,00	0,00	51.000,00	0,00	51.000,00
2015-JBAL-000219-000	FIANZA "RESPONDER DE LA CONSTRUCCION DE DOS EDIFICIOS DE GARAJES Y LA URBANIZACION SUPERIOR EN LA U.I. 10/01:FRONTON AREA 10 GALTZARABORDA OESTE DEL P.G.O.U. - ERRENTERIA GARATUZ-	51.000,00	0,00	0,00	51.000,00	0,00	51.000,00
2015-JBAL-000274-000	FIANZA "OBRAS INCLUIDAS EN EL PRPOYECTO DE ORDENACION VIAL EN CORSARIO IKUTZA KALEA"	1.015,36	0,00	0,00	1.015,36	1.015,36	0,00
2015-JBAL-000283-000	FIANZA "SUMINISTRO E INSTALACION DE UN APARATO ELEVADOR PARA EL DEPARTAMENTO DE INFORMATICA"	628,09	0,00	0,00	628,09	0,00	628,09
2015-JBAL-000315-000	FIANZA "OBRAS DEFINIDAS EN EL PROYECTO DE MEJORA DE LA ACCESIBILIDAD. RAMPA ENTRE ZABALETA ANAIEN KALEA Y ALTXU KALEA"	1.326,86	0,00	0,00	1.326,86	0,00	1.326,86
2015-JBAL-000335-000	ERANTZUKIZUN ZIBILA/ONDAREAREN - LOTE II	2.800,00	0,00	0,00	2.800,00	2.800,00	0,00
2015-JBAL-000336-000	ERANTZUKIZUN ZIBILA/ONDAREAREN ASEFURUAREN BERMA - I. LOTEA	3.847,93	0,00	0,00	3.847,93	3.847,93	0,00
2016-JBAL-000001	SUMINISATRO DE EQUIPOS RADIOTRANSMISORES Y MATERIAL AUXILIAR PARA LA POLICIA LOCAL	1.550,69	0,00	0,00	1.550,69	1.550,69	0,00
2016-JBAL-000004	SERVICIO POSTAL DEL AYUNTAMIENTO DE ERRENTERIA A TRAVES DE LA CENTRAL DE CONTRATACION FORAL (X-15019)	5.330,57	0,00	0,00	5.330,57	0,00	5.330,57
2016-JBAL-000005	SEGUROS DE RESPONSABILIDAD CIVIL/PATRIMONIALY DE DAÑOS EN BIENES DEL AYUNTAMIENTO DE ERRENTERIA Y ORGANISMOS AUTONOMOS Y EL SEGURO DE ACCIDENTES DE FIESTAS PATRONALES (LOTE III)	117,05	0,00	0,00	117,05	117,05	0,00
2016-JBAL-000006	ASISTENCIA TECNICA PARA LA ELABORACION DEL MAPA DE RUIDO, PLAN DE ACCION Y ORDENANZA MUNICIPAL DE RUIDO Y VIBRACIONES DEL MUNICIPIO DE ERRENTERIA	1.694,05	0,00	0,00	1.694,05	0,00	1.694,05
2016-JBAL-000007	SUMINISTRO Y MANTENIMIENTO DE EQUIPOS MULTIFUNCION	534,04	0,00	0,00	534,04	0,00	534,04
2016-JBAL-000008	SERVICIO DE LIMPIEZA VIARIA Y DE RECOGIDA Y TRANSPORTE DE RESIDUOS SOLIDOS URBANOS	143.996,25	0,00	0,00	143.996,25	0,00	143.996,25
2016-JBAL-000009	TRABAJOS DE IMPERMEABILIZACION Y PAVIMENTACION EN C/ JESUS GURIDI	1.224,94	0,00	0,00	1.224,94	1.224,94	0,00

KONTZEPTUA		SALDOA URT-tean	HASIERAKO SALDOAREN ALDAKETAK	EKITALDIAN JASOTAKO GORDAILUAK	JASOTAKO GORDAILUAK, GUZTIRA	GORDAILU EZEZTATUAK	ABE-31n ITZULTZEKO DAUDEN GORDAILUAK
KODEA	DESKRIBAPENA						
2016-JBAL-000015	OBRAS INCLUIDAS EN ELL PROYECTO DE EJECUCION MEJORA DE LA ACCESIBILIDAD EN ALABERGA: INSTALACION D DOS ASCENSORES PUBLICOS Y URBANIZACION COMPLEMENTARIA	55.931,89	0,00	0,00	55.931,89	55.931,89	0,00
2016-JBAL-000016	TRABAJOS DE REPARACION DE LAS DEFICIENCIAS EN LA RED DE SANEAMIENTO DE ERRENTERIA-2016	649,84	0,00	0,00	649,84	649,84	0,00
2016-JBAL-000020	TRABAJOS INCLUIDOS EN EL PROYECTO DE INSTALACION DE CALDERA DE BIOMASA EN EL EUSKALTEGI MUNICIPAL	6.334,65	0,00	0,00	6.334,65	0,00	6.334,65
2016-JBAL-000021	CONSTRUCCION DE ARQUETA EN VICENTE COBREROS KALEA - 2016OMEN0205	100,00	0,00	0,00	100,00	100,00	0,00
2016-JBAL-000022	SUMINISTRO E INSTALACION "IN SITU" DE SUELO CONTINUO EN LA PLAZA FUENTEPELAYO DE ERRENTERIA"	520,00	0,00	0,00	520,00	520,00	0,00
2016-JBAL-000023	OBRAS INCLUIDAS EN EL PROYECTO DE RENOVACION DE CUBIERTA DEL AYUNTAMIENTO	2.805,47	0,00	0,00	2.805,47	2.805,47	0,00
2016-JBAL-000026	SUMINISTRO Y MONTAJE DE UN EQUIPO PARA LA RECUPERACION DE CALOR DEL AGUA DE RENOVACION DE LAS PISCINAS DE FANDERIA	1.619,05	0,00	0,00	1.619,05	0,00	1.619,05
2016-JBAL-000027	TRABAJOS INCLUIDOS EN EL PROYECTO DE RENOVACION DE INFRAESTRUCTURA DE ALUMBRADO PUBLICO EN LOS BARRIOS DE ALABERGA GOIKOA ETA KAPUTXINOAK	3.591,97	0,00	0,00	3.591,97	0,00	3.591,97
2016-JBAL-000028	RELLENO DE SOBRANTES EN LA ZONA DE PERURENA	53.000,00	0,00	0,00	53.000,00	0,00	53.000,00
2016-JBAL-000029	GESTION DEL SERVICIO PUBLICO MEDIANTE LA MODALIDAD DE CONCESION DE LA ORDENACION DEL TRAFICO Y APARCAMIENTO (OTA)	5.320,18	0,00	0,00	5.320,18	0,00	5.320,18
2016-JBAL-000030	SERVICIO DE LIMPIEZA Y GESTION DE RESIDUOS RECOGIDOS SELECTIVAMENTE DE LOS EDIFICIOS PUBLICOS DEL AYUNTAMIENTO DE ERRENTERIA -LOTE 1-	21.687,90	0,00	0,00	21.687,90	21.687,90	0,00
2016-JBAL-000031	SERVICIO DE LIMPIEZA Y GESTION DE RESIDUOS RECOGIDOS SELECTIVAMENTE DE LOS EDIFICIOS PUBLICOS DEL AYUNTAMIENTO DE ERRENTERIA -LOTE 2-	17.107,43	0,00	0,00	17.107,43	17.107,43	0,00
2016-JBAL-000032	SERVICIO DE LIMPIEZA Y GESTION DE RESIDUOS RECOGIDOS SELECTIVAMENTE DE LOS EDIFICIOS PUBLICOS DEL AYUNTAMIENTO DE ERRENTERIA -LOTE 3-	10.182,00	0,00	0,00	10.182,00	10.182,00	0,00
2016-JBAL-000033	SERVICIOS LAGUNKIDE-ACOGE Y LA DINAMIZACION DE LOS CLUBES DE JUBILADOS MUNICIPALES	7.749,00	0,00	0,00	7.749,00	0,00	7.749,00
2016-JBAL-000034	SUMINISTRO Y MONTAJE DE UN SISTEMA INTEGRAL DE ILUMINACION INTELIGENTE PARA LA MEJORA DE LA ILUMINACION Y REDUCCION DEL CONSUMO ENERGETICO EN EL CASO HISTORICAO Y Bº ALABERGA, KAPUTXINOS Y AGUSTINAS	13.816,39	0,00	0,00	13.816,39	0,00	13.816,39
2016-JBAL-000035	OBRAS DE RENOVACION DE PAVIMENTO, SUSTITUCION DE CANALETA DE PLUAVIALES Y ASFALTADO EN LA PLAZA EVARIOS BOZAS DE GABIERROTA	2.164,46	0,00	0,00	2.164,46	0,00	2.164,46
2016-JBAL-000036	OBRAS INCLUIDAS EN EL PROYECTO DE APARCAMIENTO EN IGANTZI KALEA	4.364,75	0,00	0,00	4.364,75	0,00	4.364,75
2016-JBAL-000039	1º MODIFICADO DEL PROYECTO DE RENOVACIONDE CUBIERTA DEL AYUNTAMIENTO DE ERRENTERIA	234,29	0,00	0,00	234,29	234,29	0,00
2016-JBAL-000041	GESTION DEL SERVICIO PUBLICO, MEDIANTE LA MODALIDAD DE CONCESION DE LA ORDENACION DEL TRAFICO Y APARCAMIENTO (OTA)	21.039,91	0,00	0,00	21.039,91	0,00	21.039,91
2016-JBAL-000045	50 zabor-ontzien birziklagarriren honiduraren kontratatzeko abala	1.110,00	0,00	0,00	1.110,00	0,00	1.110,00
2016-JBAL-000046	OBRAS INCLUIDAS EN EL PROYECTO PARA LA AMPLIACION DE CIERRE DEL PEQUEÑO FRONTON SITO EN BERAUN (TRASERA DE J. Mª USANDIZAGA)	813,15	0,00	0,00	813,15	0,00	813,15
2016-JBAL-000048	MODIFICADO 1º OBRAS INCLUIDAS EN EL PROYECTO DE APARCAMIENTO EN IGANTZI KALEA	366,26	0,00	0,00	366,26	0,00	366,26
2016-JBAL-000049	SERVICIO DE GESTION, MANATENIMIENTO CEL CONTROL DE ACCESO Y RECAUDACION DEL APARCAMIENTO DE MERKATUZAR	803,25	0,00	0,00	803,25	0,00	803,25
2017-JBAL-000001	FIANZA PARA GARANTIZAR LA URBANIZACION DERIVADA DE LA CONSTRUCCION DE UN EDIFICIO DE 18 VIVIENDAS EN PASEO ARRAMENDI 19,21 (2016LOMA0018)	10.000,00	0,00	0,00	10.000,00	10.000,00	0,00
2017-JBAL-000002	FIANZA PARA GARANTIZAR LA URBANIZACION DERIVADA DE LA CONSTRUCCION DE UN EDIFICIO DE 18 VIVIENDAS EN PASEO ARRAMENDI 15,17 (2016LOMA0015)	40.000,00	0,00	0,00	40.000,00	40.000,00	0,00
2017-JBAL-000005	OBRAS DE MEJORA EN ELL PROYECTO DE MEJORA DE LA ACCESIBILIDAD: RMPAS EN JAIZKIBEL KALEA 2-4	2.680,31	0,00	0,00	2.680,31	0,00	2.680,31
2017-JBAL-000006	"SEGUROS COLECTIVOS DE VIDA Y ACCIDENTES" A TRAVES DE LA CENTRAL DE CONTRATACION FORAL (X16022)	7.442,02	0,00	0,00	7.442,02	0,00	7.442,02
2017-JBAL-000007	REDACCION PROYECTO DE EJECUCION YDIRECCION DE OBRA DE LA FABRICA CULTURAL MUNICIPAL LEKUONA	3.676,30	0,00	0,00	3.676,30	0,00	3.676,30
2017-JBAL-000008	OBRAS INCLUIDAS EN EL PROYECTO DE COBERTURA DEL AREA DE JUEGOS DE LA PLAZA PABLO SOROZABAL EN EL AREA 11:BERAUN DE ERRENTERIA	6.776,45	0,00	0,00	6.776,45	6.776,45	0,00
2017-JBAL-000009	OBRA CIVIL DESPLIEGUE FTTH ORANGE	3.000,00	0,00	0,00	3.000,00	0,00	3.000,00
2017-JBAL-000010	Larzabalen komun publiko aurrefabrikatu bat hornitu eta jarri eta urbanizazio egitegren berma (ABALA)	2.495,00	0,00	0,00	2.495,00	0,00	2.495,00
2017-JBAL-000011	ABALA - II FASEA, Larizabaleko Ingurunea berrurbanizatzeko proiektuan sartutako obren berma	2.246,94	0,00	0,00	2.246,94	0,00	2.246,94
2017-JBAL-000012	ABALA - SORGINTXULO 1-3-5- ERAKINAREN BIRGAITZE ENERGETIKO INTEGRALAREN OBREN BERMA	8.595,70	0,00	0,00	8.595,70	8.595,70	0,00
2017-JBAL-000013	Errenteriako saneamendu sarearen hutsuneak konpontzeko lanen fidantza	2.380,16	0,00	0,00	2.380,16	0,00	2.380,16
2017-JBAL-000014	INFORMATIKAKO KONTSUMIGARRIEN HORNIKETAREN BERMA	1.033,05	0,00	0,00	1.033,05	0,00	1.033,05
2017-JBAL-000015	SERVICIO PARA LA ELABORACION DEL PLAN DE ADAPTACION AL CAMBIO CLIMATICO DE ERRENTERIA	1.300,00	0,00	0,00	1.300,00	1.300,00	0,00
2017-JBAL-000016	OBRAS RECOGIDAS EN EL PROYECTO COMPLEMENTARIO AL PROYECTO DE EJECUCION DE INSTALACIOMN DE DOS ASCENSORES PUBLICOS Y URBANIZACION COMPLEMENTARIA EN ALABERGA	8.274,57	0,00	0,00	8.274,57	8.274,57	0,00
2017-JBAL-000017	SUMINISTRO DE UN CAMION CON EQUIPO SUCCIONADOR IMPULSOR	10.750,00	0,00	0,00	10.750,00	0,00	10.750,00
2017-JBAL-000020	SERVICIO DE MANTENIMIENTO BASICO, SOCORRISMO ACUATICO Y RECEPCION DE LAS PISCINAS MUNICIPALES	4.111,57	0,00	0,00	4.111,57	4.111,57	0,00
2017-JBAL-	EXPLOTACION DEL SERVICIO DE BAR-CAFETERIA DE LAS PISCINAS	5.100,00	0,00	0,00	5.100,00	0,00	5.100,00

KONTZEPTUA		SALDOA URT-lean	HASIERAKO SALDOAREN ALDAKETAK	EKITALDIAN JASOTAKO GORDAILUAK	JASOTAKO GORDAILUAK, GUZTIRA	GORDAILU EZEZTATUAK	ABE-31n ITZULTZEKO DAUDEN GORDAILUAK
KODEA	DESKRIBAPENA						
000021	MUNICIPALES DE KAPUTXINOS						
2017-JBAL-000022	SUMINISTRO DE 91 TAPASPARA LOS CONTENEDORES DE 2200 LITROS DE RECOGIDA SELECTIVA DOMICILIARIA DE BIORRESIDUOS	863,36	0,00	0,00	863,36	863,36	0,00
2017-JBAL-000024	SUMINISTRO DE EQUIPAMIENTO INFORMATICO (ORDENADORES Y PANTALLAS)	1.460,00	0,00	0,00	1.460,00	0,00	1.460,00
2017-JBAL-000026	ASISTENCIA TECNICA PARA LA REDACCION DEL PROYECTO DE EJECUCION Y DIRECCION DE OBRA DEL CENTRO CULTURAL DE BERAUN	975,00	0,00	0,00	975,00	0,00	975,00
2017-JBAL-000028	SUMINISTRO Y MONTAJE DE POYECTORES LED, COMMUTADOR AUTOMATICO Y LEGALIZACION DE LA INSTALACION EN EL FRONTON DE BERAUN	1.809,19	0,00	0,00	1.809,19	0,00	1.809,19
2017-JBAL-000031	SUMINSTRO DE CONTENEDORES PARA LA RECOGIDA SELECTIVA DOMICILIARIA DE FRACCION RESTO AL AYUNTAMIENTO DE ERRENTERIA	8.993,51	0,00	0,00	8.993,51	8.993,51	0,00
2017-JBAL-000034	OBRAS DE SUSTITUCION DE LA ENVOLENTE DEL ASCENSOR DE SAN MARCOS	4.314,95	0,00	0,00	4.314,95	0,00	4.314,95
2017-JBAL-000035	ASISTENCIA TECNICA PARA LA REALIZACION DE UN ESTUDIO DE LA CALAIDAD DELAIRE EN ERRENTERIA	1.033,01	0,00	0,00	1.033,01	1.033,01	0,00
2017-JBAL-000036	OBRAS DEFINIDAS EN EL PROYECTO DE EJECUCION DE REMODELACION DEL ARCHIVO PARA DEPENDENCIAS MUNICIPALES	4.893,94	0,00	0,00	4.893,94	4.893,94	0,00
2017-JBAL-000037	GESTION, EXPLOTACION DEPORTIVA, MANTENIMIENTO Y LIMPIEZA DE LAS INSTALACIONES DEL POLIDEPORTIVO DE GALTZARABORDA, Y PISCINAS DE FANDERIA	30.000,00	0,00	0,00	30.000,00	30.000,00	0,00
2017-JBAL-000039	Errenteriako urbanizazioen hutsuneak konpondu eta berritzeko lanen berma - ABALA	3.385,20	0,00	0,00	3.385,20	0,00	3.385,20
2017-JBAL-000040	SERVICIO DE TELEFONIA FIJA DEL AYUNTAMIENTO DE ERRENTERIA	702,47	0,00	0,00	702,47	702,47	0,00
2017-JBAL-000041	OBRAS DEFINIDAS EN EL PROYECTO DE REURBANIZACIÓN DE ON-BIDEON-BIDE BERRURBANIZATZEKO PROIEKTUAN DEFINITUTAKO OBRAK	7.483,75	0,00	0,00	7.483,75	0,00	7.483,75
2017-JBAL-000042	TRABAJOS DE REPARACIÓN DEL ASCENSOR DE SAN MARCOSSAN MARKOKO IGOGAILUA KONPONTZEKO LANAK	515,69	0,00	0,00	515,69	0,00	515,69
2017-JBAL-000043	OBRAS DE DESESCOMBRO DEL RIO OYARZUN	3.785,62	0,00	0,00	3.785,62	0,00	3.785,62
2017-JBAL-000044	SUMINISTRO E INSTALACION DE JUEGOS INFANTILES EN LA PLAZA PABLO SOROZABAL EN EL B° DE BERAUN	2.609,05	0,00	0,00	2.609,05	0,00	2.609,05
2017-JBAL-000045	SERVICIO DE AYUDA DOMICILIARIA	118.750,00	0,00	0,00	118.750,00	0,00	118.750,00
2017-JBAL-000047	ASISTENCIA TECNICA PARA LA DINAMIZACION DEL PROCESO DE LA AGENDA 21 ESCOLAR DURANTE EL CURSO 2017/218	975,00	0,00	0,00	975,00	0,00	975,00
2017-JBAL-000048	Herriko Enpresa Ixiki eta merkataritza jarduerako establezimenduetan eraldaketa sozialerako, hobekuntzarako eta eragin soziala areagotzeko metodología bat garatzeko empresa bat kontratatzea	1.471,07	0,00	0,00	1.471,07	0,00	1.471,07
2017-JBAL-000049	OBRAS INCLUIDAS EN EL PROYECTO DE REPARACION DE FORJADO (TECHO) DEL LOCAL SITO EN SAN MARCOS 3 -TRASERA-SEMISOTANO	1.000,00	0,00	0,00	1.000,00	1.000,00	0,00
2017-JBAL-000050	Errenteriako Udaleko Herritarren Arreta Zerbitzuaren exekuzio Proiektuan definitutako obrak	5.471,55	0,00	0,00	5.471,55	5.471,55	0,00
2017-JBAL-000052	Alabergan irisgarritasuna hobetzea bi igogailua publiko jartzea eta urbanizatze osagarria exekuzio Proiektuaren barruan definitutako obren berma.	4.694,50	0,00	0,00	4.694,50	4.694,50	0,00
2017-JBAL-000053	Fanderiako futbol-7ko zelairako inguruko hesiak hormitu eta jartzea eta tenis pisten (Fanderiako I Kirolgunea) inguruko sareak konpontzeko lanen berma (abala)	535,33	0,00	0,00	535,33	0,00	535,33
2017-JBAL-000054	2017rako kale batzuen asfaltatze lanen berma (Abala)	7.656,25	0,00	0,00	7.656,25	0,00	7.656,25
2017-JBAL-000055	OBRAS DEFINIDAS EN EL PROYECTO DE REURBANIZACION D MORRONGUILLETA KALEA PARA INSERCION DE UNA VIA CICLISTA. TRAMO 1	3.983,71	0,00	0,00	3.983,71	0,00	3.983,71
2017-JBAL-000056	Aval garantizando suministro de vestuario para Policía Local de Errenteria	4.132,23	0,00	0,00	4.132,23	0,00	4.132,23
2017-JBAL-000057	Aval bancario garantizando Suministro, Instalación y control de quipamiento necesario para la gestión de una movilidad inteligente en Errenteria	16.940,28	0,00	0,00	16.940,28	0,00	16.940,28
2017-JBAL-000058	GIPUZKOAKO FORU ALDUNDIA ETA UDAL ERAKUNDEENTZAT BULEGO MATERIALA HORNITZEKO ESPARRU AKORDIOA (X17005 EXPEDIENTEA	1.838,00	0,00	0,00	1.838,00	0,00	1.838,00
2017-JBAL-000059	INFRAESTRUCTURAS EN SUELO PUBLICO -EXPDTE:2017OMEN0325	1.000,00	0,00	0,00	1.000,00	1.000,00	0,00
2017-JBAL-000060	TRABAJOS DE ACTUACIONES DE OBRA CIVIL PARA LA MEJORA DEL ALUMBRADO PUBLICO DE ERRENTERIA	2.035,02	0,00	0,00	2.035,02	0,00	2.035,02
2017-JBAL-000061	GESTION DE RESIDUOS LICENCIA DE EDIFICIO 20 VIVIENDAS Y GARAJES EN LAPUR 3.1 U.I. 13/02 GAZTAÑO-BERRI	28.969,62	0,00	0,00	28.969,62	0,00	28.969,62
2017-JBAL-000062	OBRAS INCLUIDAS EN EL PROYECCTO DE CREACION DE SIETE AREAS DE ESPARCIMIENTO PARA MASCOTAS	1.960,47	0,00	0,00	1.960,47	1.960,47	0,00
2017-JBAL-000063	Herritarren Arreta Zerbitzuaren manparak, altzariak eta argiterio hormitzea eta instalatzearen kontratazioaren berma	2.865,81	0,00	0,00	2.865,81	2.865,81	0,00
2017-JBAL-000064	Erakunde autonomoen eranzukizun zibila/ondorearen asegurua, ondasunetan izandako kalteen gaineko asegurua eta herriko jolen istripu aseguruen kontratazioaren berma	14.130,00	0,00	0,00	14.130,00	0,00	14.130,00
2017-JBAL-000065	Trafikoa arautzeko instalazioetan mantentze, kontserbazio eta konpontze lanak eta instalazioak montatu eta anpliatzeko zerbitzua ematekoaren berma	328,51	0,00	0,00	328,51	0,00	328,51
2017-JBAL-000066	Lekuona Udal Fabrika Kulturala izeneko Gauzatze-Proiektuaren barruan definitutako obren bermatzeko abala	190.777,96	0,00	0,00	190.777,96	0,00	190.777,96
2018-JBAL-000001	SEGURO DE VEHICULOS MUNICIPALES	926,25	0,00	0,00	926,25	0,00	926,25
2018-JBAL-000002	Errenteriako Udalaren haur eta nerabeen Programaren lagunza Zerbitzuaren bermatzeko abala	9.412,70	0,00	0,00	9.412,70	0,00	9.412,70
2018-JBAL-000003	BARINGARATERMITA BASERRI INGURUKO HERRI BIDEA BERRITZEKO LANAK BERMATZEKO ABALA	1.657,10	0,00	0,00	1.657,10	0,00	1.657,10
2018-JBAL-000004	50% CONVENIO CONCERTACION UEI ALTZATE (SUSTITUCION DE AVALES INICIALES)	125.551,26	0,00	0,00	125.551,26	0,00	125.551,26
2018-JBAL-	EJECUCION OBRAS DE URBANIZACION EN EL PLAN PARCIAL DE	111.266,00	0,00	0,00	111.266,00	0,00	111.266,00

KONTZEPTUA		SALDOA URT-1ean	HASIERAKO SALDOAREN ALDAKETAK	EKITALDIAN JASOTAKO GORDAILUAK	JASOTAKO GORDAILUAK, GUZTIRA	GORDAILU EZEZTATUAK	ABE-31n ITZULTZEKO DAUDEN GORDAILUAK
KODEA	DESKRIBAPENA						
000005	INICIATIVA PARTICULAR DEL SECTOR 32:ESNABIDE (SUSTITUCION DE AVALES INICIALES)						
2018-JBAL-000006	PROGRAMA DE ACTUACION URBANIZADORA (PAU) 1% UEI ALTZATE	20.925,21	0,00	0,00	20.925,21	0,00	20.925,21
2018-JBAL-000007	PRIMERA MODIFICACION DEL PROYECTO DE EJECUCION DEL SERVIOS DE ATENCION CIUDADANA	546,80	0,00	0,00	546,80	546,80	0,00
2018-JBAL-000008	UR NEURGAILU ADIMENDUNEN HORNIKETA SUMINISTRO DE CONTADORES DE AGUA INTELIGENTES	1.801,65	0,00	0,00	1.801,65	0,00	1.801,65
2018-JBAL-000009	Redacción de un estudio de tráfico y aparcamiento en Errentería / Errenteriako trafikoaren eta aparkamenduaren azterketa egitea	1.000,00	0,00	0,00	1.000,00	0,00	1.000,00
2018-JBAL-000010	Obras incluídas en el Proyecto de vía ciclista de enlace entre el Polideportivo Municipal y la calle Viteri por el Barrio de Alaberga TRAMO 2: intersección viaria Alaberga	7.548,65	0,00	0,00	7.548,65	0,00	7.548,65
2018-JBAL-000011	Trabajos Forestales de conservación de la biodiversidad y de uso público en montes pertenecientes al Patrimonio Forestal Municipal de Errentería durante 2018"	1.799,58	0,00	0,00	1.799,58	0,00	1.799,58
2018-JBAL-000012	TRABAJOS DE RENOVACION DE RED Y ACOMETIDA DE SANEAMIENTO EN LA C/ SORGINTXULO	446,82	0,00	0,00	446,82	0,00	446,82
2018-JBAL-000013	OBRAS DEFINIDAS EN EL PROYECTO DE EJECUCION PARA LA REURBANIZACION DE JUAN CRISOSTOMO ARRIAGA KALEA	2.710,34	0,00	0,00	2.710,34	0,00	2.710,34
2018-JBAL-000014	OBRAS DEFINIDAS EN EL PROYECTO DE INSTALACION DE ASCENSOR URBANO ENTRE URDABURU DALEA Y AVENIDA DE GALTZARABORDA Y URBANIZACION COMPLEMENTARIA	23.980,66	0,00	0,00	23.980,66	0,00	23.980,66
2018-JBAL-000015	OBRAS DEFINIDAS EN EL PROYECTO DE EJECUCION DE REHABILITACION DE 9 VIVIENDAS EN PLAZA URBIA 2 PARA CREACION DE VIVIENDAS PARA JOVENES	11.916,45	0,00	0,00	11.916,45	0,00	11.916,45
2018-JBAL-000016	OBRAS DEFINIDAS EN EL PROYECTO DE EJECUCION Y ACTIVIDAD - EMAKUMEEN ETXEA. FEBRERO 2018	24.615,50	0,00	0,00	24.615,50	0,00	24.615,50
2018-JBAL-000017	INSTALACION DE UNA UNIDAD DE SUMINISTRO DE COMBUSTIBLE A VEHICULOS	15.000,00	0,00	0,00	15.000,00	0,00	15.000,00
2018-JBAL-000018	Arditurri kaleko saneamendu sarea berrilzeko lanen berma	614,87	0,00	0,00	614,87	0,00	614,87
2018-JBAL-000019	Sorgintxulo komun publiko aurrefabrikatu baten hondura ela bere urbanizazio osagarria (Abala)	3.015,00	0,00	0,00	3.015,00	3.015,00	0,00
2018-JBAL-000020	SUMINISTRO Y MONTAJE DE LUMINARIAS LED EN EL POLIDEPORTIVO GALTZARABORDA Y EN GARAJES MUNICIPALES	1.799,86	0,00	0,00	1.799,86	0,00	1.799,86
2018-JBAL-000021	SERVICIOS DE TELEFONIA FIJA Y MOVIL LOTE I (TELEFONIA FIJA)	1.133,88	0,00	0,00	1.133,88	0,00	1.133,88
2018-JBAL-000022	Fanderia Kiroldegian hezetasuna murizteko proiektuari buruzko lanen abala	7.033,75	0,00	0,00	7.033,75	0,00	7.033,75
2018-JBAL-000023	Errenteriako Udalaren eraikinetako suteen eta intrusioaren aurkako sistemen mantenize-zerbitzuaren berma	1.737,25	0,00	0,00	1.737,25	0,00	1.737,25
2018-JBAL-000024	Fanderiako Errota Ibaiko interpretazio gunearen exekuzio proiektuaren berma	13.900,00	0,00	0,00	13.900,00	0,00	13.900,00
2018-JBAL-000025	SUMINISTRO Y MONTAJE DE UN SISTEMA INTEGRAL DE ILUMINACION INTELIGENTE PARA LA MEJORA DE LA ILUMINACION EN POLIGONO TXIRRITA-MALEO Y Bº ALABERGA, GALTZARABORDA, IZTIETA Y ESNABIDE	21.424,96	0,00	0,00	21.424,96	0,00	21.424,96
2018-JBAL-000026	OBRAS INCLUIDAS EN EL PROYECTO DE EJECUCION PARA LA REHABILITACION DEL PAVMENTO DE LA PISTA DEPORTIVA POLIVALENTE DE FANDERIA	4.410,31	0,00	0,00	4.410,31	0,00	4.410,31
2018-JBAL-000027	PROYECCTO DE EJECUCION Y DE ACTIVIDAD DEL CENTRO CULTURAL DE BERAUN -EXPDTE: 2018OPOL0055-	36.258,59	0,00	0,00	36.258,59	0,00	36.258,59
2018-JBAL-000028	CONVENIO DE CONCERTACION DE LA UNIDAD DE EJECUCION UE 97.02.01 VAGUADA DE ALABERGA	54.900,00	0,00	0,00	54.900,00	0,00	54.900,00
2018-JBAL-000029	PROGRAMA DE ACTUACION URBANIZADORA DEL AMBITO "U.I. 07.02 VAGUADA DE ALABERGA	9.150,00	0,00	0,00	9.150,00	0,00	9.150,00
2018-JBAL-000030	SUMINISTRO E INSTALACION DE JUEGOS INFANTILES EN LA PLAZA ANTONIO VALVERDE	3.186,50	0,00	0,00	3.186,50	0,00	3.186,50
2018-JBAL-000031	Aval para la Asistencia técnica de la redacción del proyecto de ejecución y dirección de obra de dos ascensores urbanos en Beraun	1.925,00	0,00	0,00	1.925,00	0,00	1.925,00
2018-JBAL-000032	SUMINISTRO DE CONTANDORES DE AGUA -EXPDTE:2018POL0076-	1.946,16	0,00	0,00	1.946,16	0,00	1.946,16
2018-JBAL-000033	PROYECTO DE ROTONDA DE INTERSECCION DE JORGE OTEIZA IBILBIDEA Y VICENTE COBREROS KALEA -gestión de residuos-	5.506,18	0,00	0,00	5.506,18	5.506,18	0,00
2018-JBAL-000034	PROYECTO DE ROTONDA DE INTERSECCION DE JORGE OTEIZA IBILBIDEA Y VICENTE COBREROS KALEA	25.000,00	0,00	0,00	25.000,00	25.000,00	0,00
2018-JBAL-000035	ASISTENCIA TECNICA PARA LA REDACCION DEL PROYECTO DE EJECUCION Y DIRECCION DE OBRA: APARCAMIENTO SUBTERRANEO EN PARQUE JOSE MIGUEL BARANDIARAN	6.162,75	0,00	0,00	6.162,75	0,00	6.162,75
2018-JBAL-000036	CANALIZACION TELECOMUNICACIONES	800,00	0,00	0,00	800,00	0,00	800,00
2018-JBAL-000037	Ampliación de la investigación de la calidad del suelo, y la redacción de un plan de excavación y control ambiental en el Parque Barandiarán en el Barrio de Pontika	1.780,75	0,00	0,00	1.780,75	0,00	1.780,75
2018-JBAL-000038	SUMINSTRO Y MONTAJE DE MAQUINARIA Y ELECTRIFICACION DE VARAS DEL CENTRO CULTURAL LEKUONA - ERRENTERIAKO LEKUONA ZENTRO KULTURALEAN MAKINERIA ETA HAGA-ELEKTRIFIKAZIOA HORNITZEA ETA MUNTATZEA	19.956,64	0,00	0,00	19.956,64	0,00	19.956,64
2018-JBAL-000039	SUMINISTRO Y MONTAJE DE EQUIPOS DE SONORIZACION Y VIDEO EN EL CENTRO CULTURAL LEKUONA	7.453,87	0,00	0,00	7.453,87	0,00	7.453,87
2018-JBAL-000040	OBRAS DE ASFALTADO DE CALLES. EXPEDIENTE 2018P00075	16.528,92	0,00	0,00	16.528,92	0,00	16.528,92
2018-JBAL-000041	SUMINISTRO DE DIVERSO MATERIAL PARA EL CENTRO CULTURAL LEKUONA	4.715,48	0,00	0,00	4.715,48	0,00	4.715,48
2018-JBAL-000042	SERVICIO DE LIMPIEZA Y GESTION DE RESIDUOS RECOGIDOS SELECTIVAMENTE DE LOS EDIFICIOS PUBLICOS (LOTES I)	21.687,90	0,00	0,00	21.687,90	0,00	21.687,90
2018-JBAL-000043	SERVICIO DE LIMPIEZA Y GESTION DE RESIDUOS RECOGIDOS SELECTIVAMENTE DE LOS EDIFICIOS PUBLICOS (LOTES II)	17.107,43	0,00	0,00	17.107,43	0,00	17.107,43
2018-JBAL-000044	SERVICIO DE LIMPIEZA Y GESTION DE RESIDUOS RECOGIDOS SELECTIVAMENTE DE LOS EDIFICIOS PUBLICOS (LOTES III)	10.182,00	0,00	0,00	10.182,00	0,00	10.182,00
2018-JBAL-000045	FIANZA "SERVICIO MANTENIMIENTO PARQUE Y JARDINES - LOTE III"	5.990,00	0,00	0,00	5.990,00	0,00	5.990,00
2018-JBAL-	FIANZA "SERVICIO MANTENIMIENTO PARQUES Y JARDINES - LOTE	955,00	0,00	0,00	955,00	0,00	955,00

KONTZEPTUA		SALDOA URTE-lean	HASIERAKO SALDOAREN ALDAKETAK	EKITALDIAN JASOTAKO GORDAILUAK	JASOTAKO GORDAILUAK, GUZTIRA	GORDAILU EZEZTATUAK	ABE-31n ITZULTZEKO DAUDEN GORDAILUAK
KODEA	DESKRIBAPENA						
000046	V"						
2018-JBAL-000047	fianza "SERVICIO MANTENIMIENTO DE PARQUES Y JARDINES - LOTE "	7.860,00	0,00	0,00	7.860,00	0,00	7.860,00
2018-JBAL-000048	SUMINISTRO Y MONTAJE DE PLATAFORMAS ELEVABLES (TARIMAS) PARA EL CEENTRO CULTURAL LEKUONA	13.054,16	0,00	0,00	13.054,16	0,00	13.054,16
2019-JBAL-000001	SUMINISTRO DE DIVERSO MATERIAL PARA EL CENTRO CULTURAL LEKUONA	2.976,55	0,00	0,00	2.976,55	0,00	2.976,55
2019-JBAL-000002	ACOPIO MATERIALES PARA LA EJECUCION DE OBRAS DEFINIDAS EN EL PROYECTO DE EJECUCION FABRICA MUNICIPAL DE CULTURA LEKUONA	0,00	0,00	110.000,00	110.000,00	110.000,00	0,00
2019-JBAL-000003	ACOPIO MATERIALES PARA LA EJECUCION DE OBRAS DEFINIDAS EN EL PROYECTO DE EJECUCION FABRICA MUNICIPAL DE CULTURA LEKUONA	0,00	0,00	110.000,00	110.000,00	110.000,00	0,00
2019-JBAL-000004	ACOPIO MATERIALES PARA LA EJECUCION DE OBRAS DEFINIDAS EN EL PROYECTO DE EJECUCION FABRICA MUNICIPAL DE CULTURA LEKUONA	0,00	0,00	110.000,00	110.000,00	110.000,00	0,00
2019-JBAL-000005	ACOPIO MATERIALES PARA LA EJECUCION DE OBRAS DEFINIDAS EN EL PROYECTO DE EJECUCION FABRICA MUNICIPAL DE CULTURA LEKUONA	0,00	0,00	110.000,00	110.000,00	110.000,00	0,00
2019-JBAL-000006	ACOPIO MATERIALES PARA LA EJECUCION DE OBRAS DEFINIDAS EN EL PROYECTO DE EJECUCION FABRICA MUNICIPAL DE CULTURA LEKUONA	0,00	0,00	110.000,00	110.000,00	110.000,00	0,00
2019-JBAL-000007	ACOPIO MATERIALES PARA LA EJECUCION DE OBRAS DEFINIDAS EN EL PROYECTO DE EJECUCION FABRICA MUNICIPAL DE CULTURA LEKUONA	0,00	0,00	119.777,87	119.777,87	119.777,87	0,00
2019-JBAL-000008	SUMINISTRO DE DIVERSO MATERIAL PARA EL CENTRO CULTURAL LEKUONA (LOTE 2)	0,00	0,00	1.599,76	1.599,76	0,00	1.599,76
2019-JBAL-000009	Udalaren eta bere erakindeen urteko kontuak ikuskatzeko	0,00	0,00	1.322,40	1.322,40	0,00	1.322,40
2019-JBAL-000010	Plan Zonal de Zonas Protección Acústica Especial de Errenteria	0,00	0,00	1.325,00	1.325,00	0,00	1.325,00
2019-JBAL-000011	Servicio de gestión, explotación deportiva, socorrismo acuático, mantenimiento y limpieza del Polideportivo de Galtzaraborda de Errenteria y de las Piscinas de Fanderia y Beraun	0,00	0,00	180.000,00	180.000,00	0,00	180.000,00
2019-JBAL-000012	SUMINISTRO E INSTALACION DE ESPACIO MULTIDEPORTE EN LA PLAZA GERNIKA DE ERRENTERIA	0,00	0,00	1.632,95	1.632,95	0,00	1.632,95
2019-JBAL-000013	Suministro y montaje graderíos Centro Cultural Lekuona (Aval)	0,00	0,00	15.503,50	15.503,50	0,00	15.503,50
2019-JBAL-000014	Suministro y Montaje tabiques moviles en Lekuona - Aval	0,00	0,00	7.610,07	7.610,07	0,00	7.610,07
2019-JBAL-000015	Aval en garantía del suministro y montaje mobiliario carpintería Centro Cultural Lekuona.	0,00	0,00	11.836,45	11.836,45	0,00	11.836,45
2019-JBAL-000016	Redacción del Proyecto de Ejecución de las obras de rehabilitación de la zona deportiva de Beraun	0,00	0,00	1.883,35	1.883,35	1.883,35	0,00
2019-JBAL-000017	Aval en garantía servicio gestión, mantenimiento del control de acceso y recaudación del aparcamiento de Merkatuzar	0,00	0,00	793,80	793,80	0,00	793,80
2019-JBAL-000018	Aval en garantía Servicio revisiones trimestrales sistema protección contra incendios de los edificios del Ayuntamiento de Errenteria.	0,00	0,00	840,90	840,90	0,00	840,90
2019-JBAL-000019	OBRAS DEFINIDAS EN EL PROYECTO DE REURBANIZACION DE PABLO IGLESIAS KALEA (ENTRE MADALEN KALEA Y EL Nº 14	0,00	0,00	4.747,80	4.747,80	0,00	4.747,80
2019-JBAL-000020	OBRAS DEFINIDAS EN EL PROYECTO DE REFORMA DE LA INTERSECCION VIARIA DE AVDA. GALTZARABORDA CON LAS CALLES JAIZKIBEL, MURUMENDI E IRUMUGARRIETA	0,00	0,00	7.842,48	7.842,48	0,00	7.842,48
2019-JBAL-000021	Aval en garantía de la realización de los trabajos de redacción de la revisión del Plan General de Ordenación Urbana de Errenteria	0,00	0,00	18.600,00	18.600,00	0,00	18.600,00
2019-JBAL-000022	Suministro e instalación de dos pistas Biosaludables en Errentería	0,00	0,00	558,60	558,60	0,00	558,60
2019-JBAL-000023	Obras correspondientes a la ejecución del pantalán y el desescombro (Fase II) del río Oiartzun en el municipio de Errenteria Lote I(Pantalan)	0,00	0,00	4.875,00	4.875,00	0,00	4.875,00
2019-JBAL-000024	Obras correspondientes a la ejecución del pantalán y el desescombro (Fase II) del río Oiartzun en Errenteria, Lote 2 (DESESCOMBRO)	0,00	0,00	2.499,80	2.499,80	0,00	2.499,80
2019-JBAL-000025	Aval en garantía lote 1 Plaza Monroy, reparación parques infantiles	0,00	0,00	725,75	725,75	0,00	725,75
2019-JBAL-000026	Hainbat udal areloraka multimedia ekipoak hornitzea, instalatzea eta konfiguratzea	0,00	0,00	375,08	375,08	0,00	375,08
2019-JBAL-000027	Errenteriako hauur parkeen konponketak (2. lotea) Korsario Ikuza)	0,00	0,00	861,15	861,15	0,00	861,15
2019-JBAL-000028	Suministro de productos químicos necesarios para el tratamiento del agua de las piscinas municipales	0,00	0,00	2.525,80	2.525,80	0,00	2.525,80
2019-JBAL-000029	SUMINISTRO Y MONTAJE DE MOBILIARIO COMERCCIAL E EL CENTRO CULTURAL LEKUONA	0,00	0,00	2.683,08	2.683,08	0,00	2.683,08
2019-JBAL-000030	SUMINISTRO Y MONTAJE DE MOBILIARIO COMERCCIAL EN EL CENTRO CULTURAL LEKUONA	0,00	0,00	8.049,23	8.049,23	0,00	8.049,23
2019-JBAL-000031	SUMINISTRO Y MONTAJE DE MOBILIARIO COMERCCIAL EN EL CENTRO CULTURAL LEKUONA	0,00	0,00	2.044,24	2.044,24	0,00	2.044,24
2019-JBAL-000032	Ejecución de obras definidas en el Proyecto de Ejecución Fabrica Municipal de Cultura Lekuona Exp nº 2017OPOL0024	0,00	0,00	17.329,24	17.329,24	0,00	17.329,24
2019-JBAL-000033	Obras definidas en el Proyecto de acondicionamiento de la Guarderia Uztargi	0,00	0,00	2.210,54	2.210,54	0,00	2.210,54
2019-JBAL-000034	ACOMETIDA DE GAS EN CALLE ERDIKO KALE 5	0,00	0,00	400,00	400,00	0,00	400,00
2019-JBAL-000035	SUMINISTRO Y MONTAJE DE LUMINARIAS LED EN VARIOS EDIFICIOS MUNICIPALES	0,00	0,00	3.734,04	3.734,04	0,00	3.734,04
2019-JBAL-000036	Obras definidas en el proyecto de ejecución para la regularización de la actividad en el Hogar de Jubilados de Beraun	0,00	0,00	4.417,36	4.417,36	0,00	4.417,36
2019-JBAL-000037	Licencia Obras construcción edificio de 30 viviendas en UI 7/02 Vaguada de Alaberga y urbanización complementaria	0,00	0,00	12.674,42	12.674,42	0,00	12.674,42
2019-JBAL-000038	GARANTIA DEFINITIVA Contrato servicio de limpieza y gestión de residuos recogidos selectivamente de varios edificios públicos Errenteria Lote II 2019OPOL0044	0,00	0,00	18.260,41	18.260,41	0,00	18.260,41
2019-JBAL-	GARANTIA DEFINITIVA Contrato servicio de limpieza y gestión de	0,00	0,00	15.296,48	15.296,48	0,00	15.296,48

KONTZEPTUA		SALDOA URTEAN	HASIERAKO SALDOAREN ALDAKETAK	EKITALDIAN JASOTAKO GORDAILUAK	JASOTAKO GORDAILUAK, GUZTIRA	GORDAILU EZEZTATUAK	ABE-31n ITZULTZEKO DAUDEN GORDAILUAK
KODEA	DESKRIBAPENA						
000039	residuos recogidos selectivamente de varios edificios públicos Errenteria Lote III 2019OPOL0044						
2019-JBAL-000040	Errenteriako Udalaren eraikinetako hozte eta airezlatze instalazioen mantentze-zerbitzua bermatzko abala	0,00	0,00	3.636,33	3.636,33	0,00	3.636,33
2019-JBAL-000041	Garantía definitiva Servicio de limpieza y gestión de residuos recogidos selectivamente varios edificios públicos de Renteria LOTE IV.	0,00	0,00	3.831,29	3.831,29	0,00	3.831,29
2019-JBAL-000042	Garantía definitiva Servicio de limpieza y gestión de residuos recogidos selectivamente varios edificios públicos de Renteria LOTE I.	0,00	0,00	22.110,74	22.110,74	0,00	22.110,74
2019-JBAL-000043	2019OPOL0049 - Txirrita parkea. Jolas parkeko hornidura eta obra zibileko lanen exekuzio proiektua - Obras definidas en el Proyecto de ejecución de obra civil y suministro de juego. Txirrita Parkea "	0,00	0,00	6.612,38	6.612,38	0,00	6.612,38
2019-JBAL-000044	2019/2020 ikasturtean Errenteriako Eskola AG 21eko prozesua gidatzeko laguntza teknikoa	0,00	0,00	1.025,00	1.025,00	0,00	1.025,00
2019-JBAL-000045	2019OPOL0065 - BI IGOGAILUREN INSTALAZIOA ETA URBANIZAZIOA BERAUNEN / PROYECTO INSTALACION DE DOS ASCENSORES URBANOS EN BERAUN Y URBANIZACION COMPLEMENTARIA	0,00	0,00	45.741,79	45.741,79	0,00	45.741,79
2019-JBAL-000046	2019OPOL0066 - Fidantza Errenteriako Udalaren jasogailuen mantentze-lanen zerbitzua / Servicio de mantenimiento de aparatos elevadores del Ayuntamiento de Errenteria.	0,00	0,00	7.358,25	7.358,25	0,00	7.358,25
2019-JBAL-000047	2019HOHA0007 - HONDAKINEN KUDEAKETA - XENPELAR 2 10 ETXEBIZITZA, LOKAL ETA GARAJE ERAIKITZEKO OBRAK / GESTION RESIDUOS CONSTRUCCION 10 VIVIENDAS, LOCALES Y GARAJES EN XENPELAR 2	0,00	0,00	14.861,58	14.861,58	0,00	14.861,58
2019-JBAL-000048	2019HOHA0007 - OBRA OSAGARRIAK - XENPELAR 2 10 TXEBIZITZA, LOKAL ETA GARAJE ERAIKITZEKO OBRAK / OBRAS COMPLEMENTARIAS URBANIZACION 10 VIVIENDAS XENPELAR 2	0,00	0,00	27.475,60	27.475,60	0,00	27.475,60
2019-JBAL-000049	2019HOHA0007 - XENPELAR 2 - ESPALOIA ETA PLAZA - 10 ETXEBIZITZA, LOKAL ETA GARAJE ERAIKITZEKO OBRAK / XENPELAR 2 ACERA Y PLAZA OBRA CONSTRUCCION 10 VIVIENDAS, LOCALES Y GARAJES	0,00	0,00	22.138,10	22.138,10	0,00	22.138,10
2019-JBAL-000050	PROGRAMA DE ACTUACION URBANIZADORA (PAU) de la Unidad de Ejecución 1 Altzate	0,00	0,00	20.925,21	20.925,21	0,00	20.925,21
2019-JBAL-000051	PROGRAMA DE ACTUACION URBANIZADORA (PAU) de la Unidad de Ejecución 1 Altzate	0,00	0,00	125.551,26	125.551,26	0,00	125.551,26
2019-JBAL-000052	2019OPOL0067 BERAUNGO KIROLETAKO EREMUA BIRGAITZEKO PROIEKTUA - PROYECTO REHABILITACIÓN DE LA ZONA DEPORTIVA DE BERAUN.	0,00	0,00	29.612,54	29.612,54	0,00	29.612,54
2019-JBAL-000053	ADOSTASUN HITZARMENA ALTZATE I URBANIZAZIOAREN AURREKONTUAREN %6AREN %50 - CONVENIO CONCERTACION DE LA UNIDAD DE EJECUCIÓN I ALTZATE 50% DEL 6% DEL PRESUPUESTO TOTAL URBANIZACIÓN.	0,00	0,00	125.551,26	125.551,26	0,00	125.551,26
2019-JBAL-000054	AKTUAZIO PROGRAMA ALTZATE I URBANIZAZIOAREN AURREKONTUAREN %6AREN %50 - PROGRAMA DE ACTUACIÓN DE LA UNIDAD DE EJECUCIÓN I ALTZATE 50% DEL 6% DEL PRESUPUESTO TOTAL URBANIZACIÓN.	0,00	0,00	20.925,21	20.925,21	0,00	20.925,21
2019-JBAL-000055	Lekuona Zentrorako hainbat materialaren hornidura (2 Lote) / Suministro diverso material para el Centro Cultural Lekuona de Errenteria (Lote 2).	0,00	0,00	27.099,90	27.099,90	0,00	27.099,90
2019-JBAL-000056	Suministro/Aprovisionamiento plataformas elevables y sus accesorios para Centro Cultural Lekuona.	0,00	0,00	208.866,56	208.866,56	0,00	208.866,56
2020-JBAL-000001	2019OPOL0067 Beraungo Kirol eremuaren lanen proiektua : Atletismoko estalpea. Obras proyecto de ejecución para la rehabilitación de la zona Deportiva de Beraun. Cubierta de Atletismo.	0,00	0,00	77.787,13	77.787,13	0,00	77.787,13
2020-JBAL-000002	2019OPOL0067 - Beraungo Kirol eremuaren lanen proiektua : Atletismoko estalpea material akopioa. Obras proyecto de ejecución para la rehabilitación de la zona Deportiva de Beraun. Cubierta de Atletismo.- acopio de materiales	0,00	0,00	77.787,13	77.787,13	0,00	77.787,13
2020-JBAL-000003	2019OPOL0067 Beraungo Kirol eremuaren lanen proiektua : Atletismoko estalpea - alxikitako materialak. Obras proyecto de ejecución para la rehabilitación de la zona Deportiva de Beraun. Cubierta de Atletismo.-materiales adscritos	0,00	0,00	77.787,13	77.787,13	0,00	77.787,13
GUZTIRA		5.600.104,92	0,00	1.971.520,94	7.571.625,86	1.225.697,92	6.345.927,94

23. Aurrekontu informazioa.

23.1. Urteko ekitaldia.

1. Gastuen aurrekontua.

a) Kreditu aldaketak.

AURREKONTU APLIKAZIOA	DESKRIBAPENA	KREDITU GEHI-GARRIAK	KREDITU TRANSFERENTZIAK		KREDITU GERAKINEN TXERTAKETAK	KREDITU GAIKUNTZAK	ALDAKETAK, GUZTIRA:
			POSITI-BOAK	NEGATI-BOAK			
1 0210121039203002019	PRODUKTIBITATEA	350.000,00	0,00	0,00	0,00	0,00	350.000,00
1 0210120029203002019	ONARRIZKO ORDAINKETAK	219.437,56	0,00	0,00	0,00	0,00	219.437,56
1 0230226071330002019	OTA ETA GARABIKO INDEMNIZAZIOAK	25.599,77	0,00	0,00	0,00	0,00	25.599,77
1 0220131011512120019	ALDI BATERAKO LAN-KONTRATADUNA-ONARRIZK	313.471,00	0,00	0,00	0,00	0,00	313.471,00
1 1530481063411020019	DIRULAGUNTZAK; MINDARA ELKARTEA	4.500,00	0,00	0,00	0,00	0,00	4.500,00
1 0730227132316020019	BEEL:ALDI BATERAKO EITEBITZAK, GAZTELU	30.000,00	0,00	0,00	0,00	0,00	30.000,00
1 1220471014411020019	HERRIBUS: TRANSPORTEA	41.600,00	0,00	0,00	0,00	0,00	41.600,00
1 1220227053110020019	TRCE: TXAKURREN KUSTODIA	12.000,00	0,00	0,00	0,00	0,00	12.000,00
1 1230221051300020019	JANITZAK: UDALTZAINGOA	11.000,00	0,00	0,00	0,00	0,00	11.000,00
1 1230623051300020019	IBILGAILU ELEKTRIKOA	24.000,00	0,00	0,00	0,00	0,00	24.000,00
1 1230623081300020019	IBILGAILUAK BERRITZEA	14.000,00	0,00	0,00	0,00	0,00	14.000,00
1 1230227021300020019	TRCE: BESTEAK	17.500,00	0,00	0,00	0,00	0,00	17.500,00
1 0520623021721020019	ENERGIA BERRIZTAGARRIAK	25.000,00	0,00	0,00	0,00	0,00	25.000,00
1 0520623013421020019	GALTZARABORDAKO KIROLDEGIKO GALDAREN ALD	75.000,00	0,00	0,00	0,00	0,00	75.000,00
1 1230230021300020019	DIETAK, ARKAUTE	5.000,00	0,00	0,00	0,00	0,00	5.000,00
1 0620601024540020019	ARTAMUGARRI BIDEAN HORMIGOIA BOTATZEA	90.000,00	0,00	0,00	0,00	0,00	90.000,00
1 0420623011340020019	BERAUNGO IGOGAILUA (ULO)	225.000,00	0,00	0,00	0,00	0,00	225.000,00
1 0430622013321020019	BERAUNGO KULTUR ZENTRUA	91.845,00	0,00	0,00	0,00	0,00	91.845,00
1 0420625021500020019	PLOTTER BERRIA	5.500,00	0,00	0,00	0,00	0,00	5.500,00
1 0430622013000020019	AGUSTINETAKO TELATUA	124.330,00	0,00	0,00	0,00	0,00	124.330,00
1 0430622023420020019	BERAUNGO FUTBOL ZELAIA	340.000,00	0,00	0,00	0,00	0,00	340.000,00
1 0420622011511020019	BARANDIARAN PARKEAREN GARAJEA	400.000,00	0,00	0,00	0,00	0,00	400.000,00
1 0420600011511020019	ONDARTXOKO PARTZELAK, EROSTEA	20.000,00	0,00	0,00	0,00	0,00	20.000,00
1 0430623023421020019	GALTZARABORDAKO KIROLDEGIA HAUNDITZEKO	80.000,00	0,00	0,00	0,00	0,00	80.000,00
1 0420623023422020019	HILTEGIA URKIROLETARAKO BERRITZEKO PROIE	50.000,00	0,00	0,00	0,00	0,00	50.000,00
1 0420623022311020019	EITEBITZA TUTELATUAK, PROIEKTUA	100.000,00	0,00	0,00	0,00	0,00	100.000,00
1 0420601011531020019	MIGUEL ZABALETAKO ARRAPALA	20.000,00	0,00	0,00	0,00	0,00	20.000,00
1 0430601023111020019	KOMUNAK	70.000,00	0,00	0,00	0,00	0,00	70.000,00
1 0920601011532020019	URBANIZAZIOAK	50.000,00	0,00	0,00	0,00	0,00	50.000,00
1 0920624011533020019	IBILGAILU ZABORRONTZI ESERLEKUETA BES	50.000,00	0,00	0,00	0,00	0,00	50.000,00
1 0920623011650020019	SAREELEKTRIKOAREN BIRJARPENA	20.000,00	0,00	0,00	0,00	0,00	20.000,00
1 0920623021600020019	SANEAMENDUA	110.000,00	0,00	0,00	0,00	0,00	110.000,00
1 1530623063421020019	GALTZARABORDAKO PISTA BERRITZEA	20.000,00	0,00	0,00	0,00	0,00	20.000,00
1 1530623013422020019	FANDERIAKO FUTBOL ZELAIKO UR BEROSISTEMA	13.000,00	0,00	0,00	0,00	0,00	13.000,00
1 1530623013421020019	GALTZARABORDAKO KIROLDEGIKO IGOGAILUA ER	30.000,00	0,00	0,00	0,00	0,00	30.000,00
1 1530623023422020019	EGURREZKO ZORUA INSTALATZEA FANDERIAKO P	18.150,00	0,00	0,00	0,00	0,00	18.150,00
1 1530623053422020019	ELEKTRIKA, HILTEGIAN	5.000,00	0,00	0,00	0,00	0,00	5.000,00
1 1530623043421020019	DEFENTZAK HORNITZEA GALTZARABORDAKO KIRO	9.350,00	0,00	0,00	0,00	0,00	9.350,00
1 1710601019330020019	ONDARE EROSKETA	180.000,00	0,00	0,00	0,00	0,00	180.000,00
1 0930221013372020019	ENERGIA ELEKTRIKOA: GAZTELEKU	3.158,48	0,00	0,00	0,00	0,00	3.158,48
1 0930221033372020019	GASA: GAZTELEKU	2.656,12	0,00	0,00	0,00	0,00	2.656,12
1 1930222013372020019	TELEFONO KOMUNIKAZIOAK: GAZTELEKU	596,00	0,00	0,00	0,00	0,00	596,00
1 0630226063262020019	HEZKUNTZA JARDUERAK	3.382,67	0,00	0,00	0,00	0,00	3.382,67
1 0830625013340020019	KULTURA INBERTSIOAK	12.000,00	0,00	0,00	0,00	0,00	12.000,00
1 1910624019210020019	EKIPO INFORMATIKOAK	46.000,00	0,00	0,00	0,00	0,00	46.000,00
1 0230160013300020019	GIZARTE SEGURANTZA	120.000,00	0,00	0,00	0,00	0,00	120.000,00
1 0420734011510020019	GAZTAÑO KONTZERTAZIO BATZORDEA	321.720,00	0,00	0,00	0,00	0,00	321.720,00
1 1910623029200020019	UDAL TELEFONO SISTEMA BERRIA	44.500,00	0,00	0,00	0,00	0,00	44.500,00
1 0230226071330020019	OTA ETA GARABIKO INDEMNIZAZIOAK	0,00	172.694,70	0,00	0,00	0,00	172.694,70
1 0210141029203002019	LAN POLIZA: ORDEZKAPENAK + SOLDATA IGOER	0,00	0,00	172.694,70	0,00	0,00	-172.694,70
1 1610481019200020019	DIRULAGUNTZA: GUREAK	0,00	3.366,00	0,00	0,00	0,00	3.366,00
1 1610226089200020019	PUBLIZITATEA ETA PROPAGANDA: AD.OROKORR	0,00	0,00	3.366,00	0,00	0,00	-3.366,00
1 2130226063321020019	ANIMAZIO EKITALDIAK	0,00	0,00	14.000,00	0,00	0,00	-14.000,00
1 0730227172317020019	ZAHARREN EGOITZETAN EGONALDIAK	0,00	0,00	5.000,00	0,00	0,00	-5.000,00
1 0230420012410020019	OARSOALDEA: ENPLEGU PLANAK	0,00	0,00	165.200,00	0,00	0,00	-165.200,00
1 0910211019330020019	ERAIKINAK: KONTRATAZIOA	0,00	0,00	10.000,00	0,00	0,00	-10.000,00
1 1130431013261020019	ERRENTERIA MUSIKAL	0,00	0,00	27.075,00	0,00	0,00	-27.075,00
1 2130624013321020019	TEKNOLOGIA BERRIAK	0,00	14.000,00	0,00	0,00	0,00	14.000,00
1 0730625012316020019	ALTZARIAK LURDABURUA EITEBITZA	0,00	5.000,00	0,00	0,00	0,00	5.000,00
1 0220131012410020019	ALDI BATERAKO LABORALAK: ENPLEGU PLANAK	0,00	165.200,00	0,00	0,00	0,00	165.200,00
1 1710226099330020019	JABARI PUBLIKO HIDRAULIKOA-KANONA	0,00	5.000,00	0,00	0,00	0,00	5.000,00
1 1710226099330020019	POLIZA FRANKIZIAK ERANTZUKUNTZELA	0,00	5.000,00	0,00	0,00	0,00	5.000,00
1 0630227993260020019	HEZKUNTZA KOMUNITATEAREN SAREETZE PROZESU	0,00	27.075,00	0,00	0,00	0,00	27.075,00
1 0420643011522020019	EKINTZAK HIRIGUNE HISTORIKOKO LOKALETAN	0,00	0,00	80.000,00	0,00	0,00	-80.000,00
1 0420643021522020019	HIRIGUNE HISTORIKOKO PAISAIA EKINTZAK	0,00	0,00	30.000,00	0,00	0,00	-30.000,00
1 0420643031522020019	HIRIGUNE HISTORIKOKO EITEBITZEN EKINT	0,00	0,00	25.000,00	0,00	0,00	-25.000,00
1 0420721011522020019	OARSOALDEA, EKINTZAK HIRIGUNE HISTORIKOA	0,00	135.000,00	0,00	0,00	0,00	135.000,00
1 0230420012410020019	OARSOALDEA: ENPLEGU PLANAK	0,00	0,00	136.500,00	0,00	0,00	-136.500,00
1 2130226993321020019	LIBURUTEGIKO LEKUALDATZEA	0,00	0,00	9.500,00	0,00	0,00	-9.500,00
1 1330226992315020019	HAINBAT GASTU	0,00	0,00	6.000,00	0,00	0,00	-6.000,00
1 1530227993421020019	BEEL: BESTEAK, INSTALAKUNTZA NAGUSIAK	0,00	0,00	4.628,01	0,00	0,00	-4.628,01
1 1530481033411020019	KIROL ENTITATEAK: EZ CHIKO JARDUERA, KLUBA	0,00	0,00	1.721,99	0,00	0,00	-1.721,99
1 1910222019200020019	TELEFONO BIDEZKO KOMUNIKAZIOAK: ADMINIZT	0,00	0,00	17.500,00	0,00	0,00	-17.500,00
1 0220131012410020019	ALDI BATERAKO LABORALAK: ENPLEGU PLANAK	0,00	136.500,00	0,00	0,00	0,00	136.500,00
1 2130626013321020019	TEKNOLOGIA BERRIAK	0,00	9.500,00	0,00	0,00	0,00	9.500,00
1 1530481053411020019	DIRULAGUNTZAK: HIBAIKA A.E	0,00	12.350,00	0,00	0,00	0,00	12.350,00
1 1910623029200020019	UDAL TELEFONO SISTEMA BERRIA	0,00	17.500,00	0,00	0,00	0,00	17.500,00
1 1130431013261020019	ERRENTERIA MUSIKAL	0,00	0,00	13.000,00	0,00	0,00	-13.000,00

AURREKONTU APLIKAZIOA	DESKRIBAPENA	KREDITU GEHI-	KREDITU TRANSFERENTZIAK		KREDITU GERAKINEN	KREDITU GAIKUNTZAK	ALDAKETAK, GUZTIRA:
1 1220471014411102019	HERRIBUS;TRANSPORTEA	0,00	13000,00	0,00	0,00	0,00	13000,00
1 0730164001231902019	GIZARTEKUOTAK;EGOITZA DESEGITEA	0,00	0,00	0,00	0,00	11.683,06	11.683,06
1 0730163042319020019	GIZARTE GASRIJAK;EGOITZA DESEGITEA	0,00	0,00	0,00	0,00	969,30	969,30
1 0730211002319020019	ERAKINA;EGOITZA DESEGITEA	0,00	0,00	0,00	0,00	3.763,08	3.763,08
1 0730215000231902019	EKIPOAK;EGOITZA DESEGITEA	0,00	0,00	0,00	0,00	868,71	868,71
1 0730219000231902019	BESTE;BILGELTUA;EGOITZA DESEGITEA	0,00	0,00	0,00	0,00	416,24	416,24
1 0730220012319020019	BULEGO;MATERIALA;EGOITZA DESEGITEA	0,00	0,00	0,00	0,00	460,19	460,19
1 0730221992319020019	HORNIDURAK;EGOITZA DESEGITEA	0,00	0,00	0,00	0,00	72.377,61	72.377,61
1 0730227992319020019	KEE;EGOITZA DESEGITEA	0,00	0,00	0,00	0,00	706.605,70	706.605,70
1 0730623012319020019	MAKINARIA;EGOITZA DESEGITEA	0,00	0,00	0,00	0,00	27.114,91	27.114,91
1 0730625012319020019	ALTZARIAK;EGOITZA DESEGITEA	0,00	0,00	0,00	0,00	175,45	175,45
1 0730212002319020019	MAKINARIA;EGOITZA DESEGITEA	0,00	0,00	0,00	0,00	21.709,05	21.709,05
1 0210833019208020019	PERTSONALAREN AURRERAKINAK	0,00	0,00	0,00	0,00	15.000,00	15.000,00
1 0220481012410020019	FONDO FORMACION	0,00	0,00	0,00	0,00	6.787,92	6.787,92
1 0220481022410020019	ARRASTALO	0,00	0,00	0,00	0,00	16.980,24	16.980,24
1 0220481032410020019	GURUTZE GORRIA	0,00	0,00	0,00	0,00	12.450,39	12.450,39
1 0220481042410020019	SOS ARRAZAKERIA	0,00	0,00	0,00	0,00	37.500,00	37.500,00
1 0210121039208020018	PRODUKTIBITATEA	0,00	0,00	0,00	300.000,00	0,00	300.000,00
1 0210162019208020018	PRESTAKUNTZA	0,00	0,00	0,00	9.375,00	0,00	9.375,00
1 0130226993720120018	GIZA ESKUBIDEAK	0,00	0,00	0,00	5.203,00	0,00	5.203,00
1 0230226073130020018	OTA ETA GARABIAKO INDEMNIZAZIOAK	0,00	0,00	0,00	39.025,48	0,00	39.025,48
1 0520227041700020018	BEE;TOKIKO AGENDA 21	0,00	0,00	0,00	2.520,84	0,00	2.520,84
1 0520227071700020018	ENERGIA FAKTUREN KUDEAKETA	0,00	0,00	0,00	1.681,90	0,00	1.681,90
1 0520227071721020018	ZARATA BKINTZA PLANAREN GARAPENA	0,00	0,00	0,00	32.065,00	0,00	32.065,00
1 0520227101721020018	KLIMA ALDAKETA: PAES GARAPENA	0,00	0,00	0,00	9.274,65	0,00	9.274,65
1 0620227961720020018	INGURUMENAREN BIRGAITZEA; BIODIBERTSITAT	0,00	0,00	0,00	10.079,30	0,00	10.079,30
1 0630226063262020018	HEZKUNTZA JARDUERAK	0,00	0,00	0,00	44.649,10	0,00	44.649,10
1 0630227043372020018	BEE;ALDIRAKO JARDUERAK	0,00	0,00	0,00	698,14	0,00	698,14
1 0910211019330020018	ERAKINAK;KONTRATAZIOA	0,00	0,00	0,00	15.185,50	0,00	15.185,50
1 0910211023373020018	ELKARTEEN LOKALAK	0,00	0,00	0,00	1.038,60	0,00	1.038,60
1 0910212009200020018	IGOGAILUA, KLIMATIZAZIOA, GALDARA_; UDAL	0,00	0,00	0,00	693,43	0,00	693,43
1 0910221039200020018	GASA: UDALETXEA	0,00	0,00	0,00	362,19	0,00	362,19
1 0910227019203020018	BEE;: GARBIKETA MEDIKU ZERBITZUA	0,00	0,00	0,00	430,00	0,00	430,00
1 0910227019291020018	BEE;: EPAITEGIKO GARBIKETA	0,00	0,00	0,00	430,00	0,00	430,00
1 0920210011512020018	CINDAREN NATURALAKETA AZPEGITURAK	0,00	0,00	0,00	43.398,11	0,00	43.398,11
1 0920212001534020018	IGOGAILUAK, ITZALGAILUAK, KLIMATIZAZIOA	0,00	0,00	0,00	1.313,50	0,00	1.313,50
1 0920221031512020018	GASA: HIRI MANTENUA	0,00	0,00	0,00	1.659,56	0,00	1.659,56
1 0920227011512020018	BEE;: ERAKUNTZEKO KRISTALAREN GARBIKETA	0,00	0,00	0,00	497,07	0,00	497,07
1 0920227021512020018	BEE;: GARBIKETA BESTEAK	0,00	0,00	0,00	4.192,57	0,00	4.192,57
1 0920227041533020018	BEE;: HAUR JOLASAK	0,00	0,00	0,00	12.572,11	0,00	12.572,11
1 0930212002300020018	KLIMATIZAZIO, GALDARAK_; GIZARTE ZERBITZ	0,00	0,00	0,00	381,55	0,00	381,55
1 0930212003230020018	IGOGAILUAK, KLIMATIZAZIOA, GALDARAK_; IK	0,00	0,00	0,00	2.676,52	0,00	2.676,52
1 0930212013321020018	IGOGAILUAK, KLIMATIZAZIOA, GALDARAK;UB	0,00	0,00	0,00	444,09	0,00	444,09
1 0930212003330020018	IGOGAILU, KLIMATIZAZIO, GALDARAK_; KULTU	0,00	0,00	0,00	530,02	0,00	530,02
1 0930212003339102018	IGOGAILU, KLIMATIZAZIO, GALDARAK_; NIESS	0,00	0,00	0,00	1.017,79	0,00	1.017,79
1 0930212003371020018	IGOGAILUAK, KLIMATIZACIOA, GALDARAK_; JU	0,00	0,00	0,00	636,80	0,00	636,80
1 0930212003372020018	HORNIDURAK;GALDARAK;GAZTERIA ERAKINAK	0,00	0,00	0,00	562,45	0,00	562,45
1 0930221013130020018	GASA: UDALTZAINGOA	0,00	0,00	0,00	1.262,15	0,00	1.262,15
1 0930221032300020018	GASA: ONGIZATE	0,00	0,00	0,00	752,10	0,00	752,10
1 0930221032316020018	GASA: GAZTELUTXO	0,00	0,00	0,00	622,30	0,00	622,30
1 0930221033230020018	GASA: ESKOLAK	0,00	0,00	0,00	6.503,28	0,00	6.503,28
1 0930221033321020018	GASA: LIBURUTEGIA	0,00	0,00	0,00	172,18	0,00	172,18
1 0930221033331020018	GASA: NIESSEN	0,00	0,00	0,00	2.182,56	0,00	2.182,56
1 0930221033332020018	GASA: MERKATUZAR	0,00	0,00	0,00	1.066,63	0,00	1.066,63
1 0930221033371020018	GASA: HELDUEN ETXEAK	0,00	0,00	0,00	1.911,41	0,00	1.911,41
1 0930221033372020018	GASA: GAZTERIA	0,00	0,00	0,00	2.211,85	0,00	2.211,85
1 0930221033421020018	GASA: KIROLAK INSTALAZIO NAGUSIAK	0,00	0,00	0,00	3.611,75	0,00	3.611,75
1 0930227013330020018	BEE;: GARBIKETA XENPELARTEGIA	0,00	0,00	0,00	1.020,77	0,00	1.020,77
1 1030227113352020018	BEE;: BESTEAK	0,00	0,00	0,00	111,58	0,00	111,58
1 1030227153351020018	BEE;: ALDIA ETA ELKARTEAK	0,00	0,00	0,00	11.475,00	0,00	11.475,00
1 1330226952315020018	EMAKUMEEN ETXEA	0,00	0,00	0,00	18.117,74	0,00	18.117,74
1 1330227072315020018	DIAGNOSTIKOA;LGTBI	0,00	0,00	0,00	9.002,51	0,00	9.002,51
1 1530227993421020018	BEE;: BESTEAK, INSTALAKUNTZA NAGUSIAK	0,00	0,00	0,00	1.276,28	0,00	1.276,28
1 1710226995330020018	FRANKIZEN KALTEORDAINAK ZE	0,00	0,00	0,00	15.749,37	0,00	15.749,37
1 1910220019201020018	BULEGO MATERIALA INFORMATIKA	0,00	0,00	0,00	1.767,80	0,00	1.767,80
1 0120481024310020018	ERRENKO ALDE DIRULAGUNTZAK	0,00	0,00	0,00	1.681,23	0,00	1.681,23
1 0230422012410020018	OARSOALDEA: ENPLEGU PLANAK	0,00	0,00	0,00	9.191,82	0,00	9.191,82
1 0230422022410020018	OARSOALDEA: ENPLEGU PLANAK OTA-GRUA	0,00	0,00	0,00	20.857,14	0,00	20.857,14
1 0330422014330020018	OARSOALDEA: APORTAZIO ARRUNTA	0,00	0,00	0,00	27.668,31	0,00	27.668,31
1 0420422011511020018	OARSOALDEA: MERKATARITZA JARDUERA	0,00	0,00	0,00	18.100,00	0,00	18.100,00
1 0420480011522020018	ETETA BIRGAITZELANAK EGITEKO DIRULAG	0,00	0,00	0,00	15.310,60	0,00	15.310,60
1 0520481011720020018	DIRULAGUNTZAK: ENTITATEBETA ELKARTEEI	0,00	0,00	0,00	2.000,00	0,00	2.000,00
1 0630412013262020018	DIRULAGUNTZA: DON BOSCO OLHI	0,00	0,00	0,00	800,00	0,00	800,00
1 0630471013262020018	DIRULAGUNTZA: OREREIA, KASTOLA	0,00	0,00	0,00	4.000,00	0,00	4.000,00
1 0630471023262020018	DIRULAGUNTZAK;KASTETXEAK, IGE-AK, HEZKU	0,00	0,00	0,00	14.800,01	0,00	14.800,01
1 0630481013262020018	DIRULAGUNTZA ASPACE	0,00	0,00	0,00	600,00	0,00	600,00
1 0630481013372020018	DIRULAGUNTZAK: GAZTE ENTITATEAK, EZOHIKO	0,00	0,00	0,00	5.999,97	0,00	5.999,97
1 0730471022316020018	PREBENTZIO PROIEKTOAK; DIRULAGUNTZAK	0,00	0,00	0,00	9.994,00	0,00	9.994,00
1 0730481012316020018	DIRULAGUNTZAK; GIZARTE BKINTZAKO ELKARTEE	0,00	0,00	0,00	5.798,72	0,00	5.798,72
1 0730481022317020018	HARDUERAKO DIRULAGUNTZAK; JUBILATU KLUB	0,00	0,00	0,00	15.400,00	0,00	15.400,00
1 0830481013340020018	DIRULAGUNTZA ANDRA MARI KORALA	0,00	0,00	0,00	3.200,00	0,00	3.200,00

AURREKONTU APLIKAZIOA	DESKRIBAPENA	KREDITU GEHI-	KREDITU TRANSFERENTZIAK		KREDITU GERAKINEN	KREDITU GAIKUNTZAK	ALDAKETAK, GUZTIRA:
1 0830481013390022018	DIRULAGUNTZAK: MADALENAK	0,00	0,00	0,00	3.309,66	0,00	3.309,66
1 0830481023340022018	DIRULAGUNTZAK: KULTUR ENTITATEAK	0,00	0,00	0,00	34.317,47	0,00	34.317,47
1 0830481033400022018	DIRULAGUNTZA: KUKAI HITZARMENA	0,00	0,00	0,00	8.500,00	0,00	8.500,00
1 0830481043400022018	DIRULAGUNTZA: ERRENTIZA	0,00	0,00	0,00	7.000,00	0,00	7.000,00
1 0830481063400022018	DIRULAGUNTZA: MIKEL AZULLO ELKARTEA	0,00	0,00	0,00	1.280,00	0,00	1.280,00
1 0830481073400022018	DIRULAGUNTZA: LANDARBASO ABESBATZA	0,00	0,00	0,00	3.000,00	0,00	3.000,00
1 0830481083400022018	DIRULAGUNTZA: EZTENA ANTZERKIASTEA	0,00	0,00	0,00	2.000,00	0,00	2.000,00
1 0830481093400022018	DIRULAGUNTZA: OIZ ZINEKLUBA	0,00	0,00	0,00	3.400,00	0,00	3.400,00
1 0830481103400022018	DIRULAGUNTZA: DEJABU	0,00	0,00	0,00	3.000,00	0,00	3.000,00
1 0830481123400022018	DIRULAGUNTZA: IRALUTZA	0,00	0,00	0,00	3.850,00	0,00	3.850,00
1 1030471023351022018	DIRULAGUNTZAK: HAMAIKA TELEBISTA	0,00	0,00	0,00	1.400,00	0,00	1.400,00
1 1030471033351022018	DIRULAGUNTZAK: HITZA	0,00	0,00	0,00	5.200,00	0,00	5.200,00
1 1030480013351022018	DIRULAGUNTZAK: EUSKARA KASLEEN BEKAK	0,00	0,00	0,00	9.441,20	0,00	9.441,20
1 1030481043351022018	DIRULAGUNTZAK: LAU HAIZETARA	0,00	0,00	0,00	4.543,06	0,00	4.543,06
1 1030481103351022018	DIRULAGUNTZA ZUZENAK: KONTSELLUA, HERRI	0,00	0,00	0,00	100,00	0,00	100,00
1 1330481012315022018	DIRULAGUNTZA GERENKOAK	0,00	0,00	0,00	600,00	0,00	600,00
1 1140142202327032017	NAZIOARTLANK, EUSKAL FONDOA: PROIEKTUAK	0,00	0,00	0,00	6.400,00	0,00	6.400,00
1 1140480023270320 17	NAZIOARTEKO LANKIDETZA, GARAPEN BIDEAN D	0,00	0,00	0,00	11.733,80	0,00	11.733,80
1 1430419012302022018	NAZIOARTLANK, EUSKAL FONDOA: PROIEKTUAK	0,00	0,00	0,00	6.400,00	0,00	6.400,00
1 1430481082302022018	DIRULAGUNTZAK: NAZIOARTEKO LANKIDETZA	0,00	0,00	0,00	16.073,65	0,00	16.073,65
1 1530481013411022018	KROL ENTITATEAK: JARDUERAK KULTUR AK (KR	0,00	0,00	0,00	1.297,30	0,00	1.297,30
1 1530481063411022018	DIRULAGUNTZAK: MINDARA ELKARTEA	0,00	0,00	0,00	2.100,00	0,00	2.100,00
1 1530481073411022018	TOURING KROL ELKARTEA DIRULAGUNTZA	0,00	0,00	0,00	15.440,00	0,00	15.440,00
1 1530481083411022018	DIRULAGUNTZA ERRENTIZA ESKULTALDIA	0,00	0,00	0,00	19.780,00	0,00	19.780,00
1 1530481093411022018	DIRULAGUNTZA EPLE ERRENTI, PILOTAREN LAG.	0,00	0,00	0,00	14.260,00	0,00	14.260,00
1 1610481019200022018	DIRULAGUNTZA: GURE AK, NKLUSIO FUNDAZIOA	0,00	0,00	0,00	626,40	0,00	626,40
1 1830480014630022018	KOLDO MITXELENA IKERKETA BEKA	0,00	0,00	0,00	10.500,00	0,00	10.500,00
1 0401601011500022017	ONBIDE BERRE URBANIZAZIOA (ULO)	0,00	0,00	0,00	130.328,97	0,00	130.328,97
1 0401622013300022015	KULTUR EKIPAMENDUAK (LEKUONA)	0,00	0,00	0,00	5.445,00	0,00	5.445,00
1 0401622013300022016	KULTUR EKIPAMENDUAK (LEKUONA) (ULO)	0,00	0,00	0,00	32.043,46	0,00	32.043,46
1 0401622013321022017	BERAUN LIBURUTEGI KULTUR ETXEAREN OBRA	0,00	0,00	0,00	636.111,49	0,00	636.111,49
1 0401622013333022017	KULTUR EKIPAMENDUAK (LEKUONA)	0,00	0,00	0,00	1.357.950,45	0,00	1.357.950,45
1 0401622083321022016	BERAUN LIBURUTEGIA PROIEKTUAREN IDAZKETA	0,00	0,00	0,00	9.438,00	0,00	9.438,00
1 0401643013372022017	GAZTEEN ETXEBIZITZEN BLOKEAREN PROIEKTU	0,00	0,00	0,00	11.491,90	0,00	11.491,90
1 0401643031522022017	HIRIGUNE HISTORIKOKO ETXEBIZITZEN EKINT	0,00	0,00	0,00	10.285,00	0,00	10.285,00
1 0420601011330022018	GALTZARABORDAKO ERROTONDA	0,00	0,00	0,00	223.493,24	0,00	223.493,24
1 0420601011720022018	OIARTZUN BAIA PANTAILA	0,00	0,00	0,00	141.000,00	0,00	141.000,00
1 0420601021710022018	ARRAMENDI PARKEA	0,00	0,00	0,00	4.500,00	0,00	4.500,00
1 0420601021720022018	DESESKONBRATUA	0,00	0,00	0,00	60.799,15	0,00	60.799,15
1 0420601031710022018	PABLO IGLESIAS URBANIZAZIOA	0,00	0,00	0,00	115.011,82	0,00	115.011,82
1 0420601041710022018	TXIRRITA PARKEA URBANIZAZIOA	0,00	0,00	0,00	18.150,00	0,00	18.150,00
1 0420622011721022018	FANDERIAKO ERROTA: IBAIAREN INTERPRETAZI	0,00	0,00	0,00	193.080,13	0,00	193.080,13
1 0420623011340022018	BERAUNGO IGOGAILUA (ULO)	0,00	0,00	0,00	33.820,53	0,00	33.820,53
1 0420642041511022018	PLANCROKORRA	0,00	0,00	0,00	22.990,00	0,00	22.990,00
1 0420643011511022018	ESTUDIO ETA LANAK: PROIEKTUAK ETA KARTOG	0,00	0,00	0,00	7.454,40	0,00	7.454,40
1 0420643021511022018	BARANDIARAN PARKEA (ULO)	0,00	0,00	0,00	250.851,40	0,00	250.851,40
1 0420643021522022018	HIRIGUNE HISTORIKOKO PAISAIA EKINTZAK	0,00	0,00	0,00	6.970,78	0,00	6.970,78
1 0430622012315022018	EMAKUMEEN ETXEA (ULO)	0,00	0,00	0,00	131.897,47	0,00	131.897,47
1 0430622013321022018	BERAUNGO KULTUR-ETXEA (ULO)	0,00	0,00	0,00	116.000,00	0,00	116.000,00
1 0430622013333022018	KULTUR EKIPAMENDUAK (LEKUONA) (ULO)	0,00	0,00	0,00	3.204.856,96	0,00	3.204.856,96
1 0430622013421022018	GALTZARABKIROLDEGIKO LUZEROAK	0,00	0,00	0,00	87.420,04	0,00	87.420,04
1 0430622013422022018	FANDERIAKO FRONTOIA (ULO)	0,00	0,00	0,00	71.023,74	0,00	71.023,74
1 0430643023422022018	BERAUNGO FUTBOL ZELAIAREN PROIEKTUA	0,00	0,00	0,00	56.265,00	0,00	56.265,00
1 0520401014540022018	UDAL HERRIBIDEEN SAREA	0,00	0,00	0,00	49.208,58	0,00	49.208,58
1 0520623011720022018	KLIMA ALDAKETA: PAES GARAPENA INBERTSIO	0,00	0,00	0,00	27.201,60	0,00	27.201,60
1 0520623021622022018	HONDAKINEN PREBENTZIOAREN AKTUAZIOA	0,00	0,00	0,00	77.771,99	0,00	77.771,99
1 0520623021721022018	ENERGIA BERRIZTAGARRIAK	0,00	0,00	0,00	50.000,00	0,00	50.000,00
1 0520643011720022018	AMIANTO RENKUDEAKETA	0,00	0,00	0,00	4.888,40	0,00	4.888,40
1 0530601011650022018	PARRESAKO ZUBIAREN ARGAZTATZEA	0,00	0,00	0,00	10.791,42	0,00	10.791,42
1 0530601011710022018	GABERROTAKO SOLARIUMA	0,00	0,00	0,00	24.278,88	0,00	24.278,88
1 0801643013322022014	TARTEKO ARTXIBOAREN DESKRIBAPENA	0,00	0,00	0,00	6.957,50	0,00	6.957,50
1 0920601011532022018	URBANIZAZIOAK	0,00	0,00	0,00	188.412,60	0,00	188.412,60
1 0920622013422022018	OBRAK: ZINTZILKRRATIA	0,00	0,00	0,00	74.690,63	0,00	74.690,63
1 0920623011650022018	SAREE LEKTRIKOAREN BIRJARPENA	0,00	0,00	0,00	4.375,77	0,00	4.375,77
1 0920623021600022018	SANEAMENDUA	0,00	0,00	0,00	38.053,48	0,00	38.053,48
1 0920623021610022018	URKONTAGAILLEN EROSKETA	0,00	0,00	0,00	15.820,46	0,00	15.820,46
1 0920624011533022018	IBILGAILU, ZABORRONTZI, ESERLEKUETA BES	0,00	0,00	0,00	46.597,10	0,00	46.597,10
1 0930622022323022018	IKASTETXEAK BIRGAITZEA	0,00	0,00	0,00	16.028,66	0,00	16.028,66
1 1201642021330022017	HERRIKO TRAFIKO ETA APARKALEKUAREN AZTER	0,00	0,00	0,00	12.100,00	0,00	12.100,00
1 1220601011532022018	KALE ASFALTATZEA	0,00	0,00	0,00	200.000,00	0,00	200.000,00
1 1220623044540022018	SEGURTASUN HEZIAK	0,00	0,00	0,00	13.794,00	0,00	13.794,00
1 1220642061340022018	MUGIKORTASUN JASANGARRIA	0,00	0,00	0,00	6.050,00	0,00	6.050,00
1 1230623031300022018	IBILGAILUAK BERRITZEA	0,00	0,00	0,00	7.998,00	0,00	7.998,00
1 1230623041300022018	BIDEOWALLEN EROSKETA	0,00	0,00	0,00	45.534,21	0,00	45.534,21
1 1530623023414022018	KROLETAKO PLANOSOA EXHKUTATZEKO EGINB	0,00	0,00	0,00	35.000,00	0,00	35.000,00
1 1810627023922022018	DIGITALIZAZIOA	0,00	0,00	0,00	8.000,00	0,00	8.000,00
1 1820643023322022018	ARTXIBOKO INBENTARIOA	0,00	0,00	0,00	27.000,00	0,00	27.000,00
1 1830643022463022018	OROIMEN HISTORIKOAREN BERRESKURATZEA	0,00	0,00	0,00	44.740,50	0,00	44.740,50
1 1910626019201022018	EKIPO INFORMATIKOAK	0,00	0,00	0,00	39.204,87	0,00	39.204,87
GUZTIRA		3.849.660,60	721.185,70	721.185,70	8.985.526,45	933.861,85	13.769.048,90

b) Kreditu gerakinak.

AURREKONTU APLIKAZIOA	DESKRIBAPENA	GERAKIN KONPROMETITUAK			GERAKIN EZ-KONPROMETITUAK		
		TXERTA GARRIAK	EZ-TXERTAGARRIAK	GUZTIRA	TXERTAGARRIAK	EZ-TXERTAGARRIAK	GUZTIRA
1 02101000191200 2019	OINARRIZKO ORDAINKETAK ETA BESTELAKO	0,00	0,00	0,00	0,00	13.607,73	13.607,73
1 02101100191200 2019	OINARRIZKO ORDAINKETAK ETA BESTELAKO	0,00	0,00	0,00	0,00	-930,80	-930,80
1 02101200133220 2019	OINARRIZKO ORDAINKETAK	0,00	0,00	0,00	0,00	38.186,63	38.186,63
1 02101200149110 2019	OINARRIZKO ORDAINKETAK	0,00	0,00	0,00	0,00	156.147,58	156.147,58
1 02101200192000 2019	OINARRIZKO ORDAINKETAK	0,00	0,00	0,00	0,00	8.717,91	8.717,91
1 02101200192010 2019	OINARRIZKO ORDAINKETAK	0,00	0,00	0,00	0,00	2.443,13	2.443,13
1 02101200192030 2019	OINARRIZKO ORDAINKETAK	0,00	0,00	0,00	0,00	10.056,29	10.056,29
1 02101200192032 2019	OINARRIZKO ORDAINKETAK	0,00	0,00	0,00	0,00	42.034,73	42.034,73
1 02101200192040 2019	OINARRIZKO ORDAINKETAK	0,00	0,00	0,00	0,00	18.466,56	18.466,56
1 02101200193100 2019	OINARRIZKO ORDAINKETAK	0,00	0,00	0,00	0,00	38.645,35	38.645,35
1 02101200193210 2019	OINARRIZKO ORDAINKETAK	0,00	0,00	0,00	0,00	6.797,89	6.797,89
1 02101200193220 2019	OINARRIZKO ORDAINKETAK	0,00	0,00	0,00	0,00	21.914,34	21.914,34
1 02101200193300 2019	OINARRIZKO ORDAINKETAK	0,00	0,00	0,00	0,00	32.922,71	32.922,71
1 02101200193400 2019	OINARRIZKO ORDAINKETAK	0,00	0,00	0,00	0,00	8.494,01	8.494,01
1 02101200233220 2019	OINARRIZKO ORDAINKETAK	0,00	0,00	0,00	0,00	-27.704,82	-27.704,82
1 02101200249110 2019	OINARRIZKO ORDAINKETAK	0,00	0,00	0,00	0,00	-127.078,94	-127.078,94
1 02101200292010 2019	OINARRIZKO ORDAINKETAK	0,00	0,00	0,00	0,00	538,05	538,05
1 02101200292030 2019	OINARRIZKO ORDAINKETAK	0,00	0,00	0,00	0,00	191.816,37	191.816,37
1 02101200292032 2019	OINARRIZKO ORDAINKETAK	0,00	0,00	0,00	0,00	-38.685,02	-38.685,02
1 02101200292040 2019	OINARRIZKO ORDAINKETAK	0,00	0,00	0,00	0,00	-17.556,45	-17.556,45
1 02101200293100 2019	OINARRIZKO ORDAINKETAK	0,00	0,00	0,00	0,00	-30.176,86	-30.176,86
1 02101200293220 2019	OINARRIZKO ORDAINKETAK	0,00	0,00	0,00	0,00	-8.861,10	-8.861,10
1 02101200293300 2019	OINARRIZKO ORDAINKETAK	0,00	0,00	0,00	0,00	-28.229,64	-28.229,64
1 02101210133220 2019	ORDAINKETA OSAGARRIAK	0,00	0,00	0,00	0,00	44.405,90	44.405,90
1 02101210149110 2019	ORDAINKETA OSAGARRIAK	0,00	0,00	0,00	0,00	240.104,45	240.104,45
1 02101210192000 2019	ORDAINKETA OSAGARRIAK	0,00	0,00	0,00	0,00	-13.076,84	-13.076,84
1 02101210192010 2019	ORDAINKETA OSAGARRIAK	0,00	0,00	0,00	0,00	-5.547,59	-5.547,59
1 02101210192030 2019	ORDAINKETA OSAGARRIAK	0,00	0,00	0,00	0,00	9.158,75	9.158,75
1 02101210192032 2019	ORDAINKETA OSAGARRIAK	0,00	0,00	0,00	0,00	81.844,05	81.844,05
1 02101210192040 2019	ORDAINKETA OSAGARRIAK	0,00	0,00	0,00	0,00	37.191,98	37.191,98
1 02101210193100 2019	ORDAINKETA OSAGARRIAK	0,00	0,00	0,00	0,00	75.815,51	75.815,51
1 02101210193210 2019	ORDAINKETA OSAGARRIAK	0,00	0,00	0,00	0,00	-11.443,26	-11.443,26
1 02101210193220 2019	ORDAINKETA OSAGARRIAK	0,00	0,00	0,00	0,00	-530,42	-530,42
1 02101210193300 2019	ORDAINKETA OSAGARRIAK	0,00	0,00	0,00	0,00	54.728,17	54.728,17
1 02101210193400 2019	ORDAINKETA OSAGARRIAK	0,00	0,00	0,00	0,00	2.598,67	2.598,67
1 02101210233220 2019	ORDAINKETA OSAGARRIAK	0,00	0,00	0,00	0,00	-61.752,01	-61.752,01
1 02101210249110 2019	ORDAINKETA OSAGARRIAK	0,00	0,00	0,00	0,00	-290.549,17	-290.549,17
1 02101210292010 2019	ORDAINKETA OSAGARRIAK	0,00	0,00	0,00	0,00	-1.192,31	-1.192,31
1 02101210292030 2019	ORDAINKETA OSAGARRIAK	0,00	0,00	0,00	0,00	-54.907,30	-54.907,30
1 02101210292032 2019	ORDAINKETA OSAGARRIAK	0,00	0,00	0,00	0,00	-97.042,59	-97.042,59
1 02101210292040 2019	ORDAINKETA OSAGARRIAK	0,00	0,00	0,00	0,00	-39.424,11	-39.424,11
1 02101210293100 2019	ORDAINKETA OSAGARRIAK	0,00	0,00	0,00	0,00	-80.913,74	-80.913,74
1 02101210293220 2019	ORDAINKETA OSAGARRIAK	0,00	0,00	0,00	0,00	-21.716,52	-21.716,52
1 02101210293300 2019	ORDAINKETA OSAGARRIAK	0,00	0,00	0,00	0,00	-64.710,00	-64.710,00
1 02101210392030 2019	PRODUKTIBITATEA	0,00	0,00	0,00	0,00	65.096,34	65.096,34
1 02101300149110 2019	LABORAL FINKOA-OINARRIZKOAK	0,00	0,00	0,00	0,00	10.028,87	10.028,87
1 02101300249110 2019	LABORAL FINKOA-OSAGARRIAK	0,00	0,00	0,00	0,00	-9.938,85	-9.938,85
1 02101310193220 2019	ALDI BATERAKO LABORALA-OINARRIZKOAK	0,00	0,00	0,00	0,00	188,23	188,23
1 02101310293220 2019	ALDI BATERAKO LABORALA-OSAGARRIAK	0,00	0,00	0,00	0,00	-303,52	-303,52
1 02101410292030 2019	LAN POLTSA: ORDEZKAPENAK + SOLDATA IGOER	0,00	0,00	0,00	0,00	481.974,38	481.974,38
1 02101600133220 2019	GIZARTE SEGURANTZA	0,00	0,00	0,00	0,00	11.311,57	11.311,57
1 02101600149110 2019	GIZARTE SEGURANTZA	0,00	0,00	0,00	0,00	5.312,59	5.312,59
1 02101600191200 2019	GIZARTE SEGURANTZA	0,00	0,00	0,00	0,00	-2.567,19	-2.567,19
1 02101600192000 2019	GIZARTE SEGURANTZA	0,00	0,00	0,00	0,00	6.143,17	6.143,17
1 02101600192010 2019	GIZARTE SEGURANTZA	0,00	0,00	0,00	0,00	1.766,95	1.766,95
1 02101600192030 2019	GIZARTE SEGURANTZA	0,00	0,00	0,00	0,00	-13.838,51	-13.838,51
1 02101600192032 2019	GIZARTE SEGURANTZA	0,00	0,00	0,00	0,00	-5.015,37	-5.015,37
1 02101600192040 2019	GIZARTE SEGURANTZA	0,00	0,00	0,00	0,00	624,24	624,24
1 02101600193100 2019	GIZARTE SEGURANTZA	0,00	0,00	0,00	0,00	4.199,11	4.199,11
1 02101600193210 2019	GIZARTE SEGURANTZA	0,00	0,00	0,00	0,00	4.193,39	4.193,39
1 02101600193220 2019	GIZARTE SEGURANTZA	0,00	0,00	0,00	0,00	12.595,30	12.595,30
1 02101600193300 2019	GIZARTE SEGURANTZA	0,00	0,00	0,00	0,00	710,38	710,38
1 02101600193400 2019	GIZARTE SEGURANTZA	0,00	0,00	0,00	0,00	10.939,98	10.939,98
1 02101600422100 2019	ELKARKIDETZA: AKTIBOAK	0,00	0,00	0,00	0,00	-3.646,54	-3.646,54
1 02101610292032 2019	PRESTAZIOEN ERREKARGUA	141.873,66	0,00	141.873,66	0,00	-141.873,66	-141.873,66
1 02101610322100 2019	AURRE ERRETIROEN INDEMNIZAZIOAK	0,00	0,00	0,00	0,00	77.975,95	77.975,95
1 02101620192030 2019	PRESTAKUNTZA	0,00	0,00	0,00	0,00	14.809,64	14.809,64
1 02101620592030 2019	BIZITZA ETA ISTRIPU ASEGUROA	0,00	0,00	0,00	0,00	2.758,20	2.758,20
1 02201200115000 2019	OINARRIZKO ORDAINKETAK	0,00	0,00	0,00	0,00	91.031,82	91.031,82
1 02201200115110 2019	OINARRIZKO ORDAINKETAK	0,00	0,00	0,00	0,00	9.188,37	9.188,37
1 02201200115120 2019	OINARRIZKO ORDAINKETAK	0,00	0,00	0,00	0,00	70.258,31	70.258,31
1 02201200115121 2019	OINARRIZKO ORDAINKETAK	0,00	0,00	0,00	0,00	73.738,36	73.738,36
1 02201200115122 2019	OINARRIZKO ORDAINKETAK	0,00	0,00	0,00	0,00	67.598,03	67.598,03
1 02201200115123 2019	OINARRIZKO ORDAINKETAK	0,00	0,00	0,00	0,00	10.489,48	10.489,48
1 02201200115124 2019	OINARRIZKO ORDAINKETAK	0,00	0,00	0,00	0,00	1.105,11	1.105,11

AURREKONTU APLIKAZIOA	DESKRIBAPENA	GERAKIN KONPROMETITUAK			GERAKIN EZ-KONPROMETITUAK		
		TXERTA GARRIAK	EZ-TXERTAGARRIAK	GUZTIRA	TXERTAGARRIAK	EZ-TXERTAGARRIAK	GUZTIRA
1 02201200115125 2019	OINARRIZKO ORDAINKETAK	0,00	0,00	0,00	0,00	23.633,75	23.633,75
1 02201200115126 2019	OINARRIZKO ORDAINKETAK	0,00	0,00	0,00	0,00	41.701,20	41.701,20
1 02201200116100 2019	OINARRIZKO ORDAINKETAK	0,00	0,00	0,00	0,00	65.543,05	65.543,05
1 02201200116500 2019	OINARRIZKO ORDAINKETAK	0,00	0,00	0,00	0,00	39.370,88	39.370,88
1 02201200117000 2019	OINARRIZKO ORDAINKETAK	0,00	0,00	0,00	0,00	26.669,63	26.669,63
1 02201200117100 2019	OINARRIZKO ORDAINKETAK	0,00	0,00	0,00	0,00	32.083,42	32.083,42
1 02201200215000 2019	OINARRIZKO ORDAINKETAK	0,00	0,00	0,00	0,00	-63.407,87	-63.407,87
1 02201200215110 2019	OINARRIZKO ORDAINKETAK	0,00	0,00	0,00	0,00	-19.395,36	-19.395,36
1 02201200215120 2019	OINARRIZKO ORDAINKETAK	0,00	0,00	0,00	0,00	-66.792,79	-66.792,79
1 02201200215121 2019	OINARRIZKO ORDAINKETAK	0,00	0,00	0,00	0,00	-57.259,59	-57.259,59
1 02201200215122 2019	OINARRIZKO ORDAINKETAK	0,00	0,00	0,00	0,00	-57.574,01	-57.574,01
1 02201200215123 2019	OINARRIZKO ORDAINKETAK	0,00	0,00	0,00	0,00	-8.268,26	-8.268,26
1 02201200215126 2019	OINARRIZKO LANSARIAK	0,00	0,00	0,00	0,00	-6.808,92	-6.808,92
1 02201200216100 2019	OINARRIZKO ORDAINKETAK	0,00	0,00	0,00	0,00	-59.217,27	-59.217,27
1 02201200216500 2019	OINARRIZKO ORDAINKETAK	0,00	0,00	0,00	0,00	-37.939,53	-37.939,53
1 02201200217000 2019	OINARRIZKO ORDAINKETAK	0,00	0,00	0,00	0,00	-20.380,04	-20.380,04
1 02201200217100 2019	OINARRIZKO ORDAINKETAK	0,00	0,00	0,00	0,00	-17.416,86	-17.416,86
1 02201210115000 2019	ORDAINKETA OSAGARRIAK	0,00	0,00	0,00	0,00	136.570,47	136.570,47
1 02201210115110 2019	ORDAINKETA OSAGARRIAK	0,00	0,00	0,00	0,00	20.135,40	20.135,40
1 02201210115120 2019	ORDAINKETA OSAGARRIAK(gehi besleak)	0,00	0,00	0,00	0,00	193.193,60	193.193,60
1 02201210115121 2019	ORDAINKETA OSAGARRIAK	0,00	0,00	0,00	0,00	129.326,36	129.326,36
1 02201210115122 2019	ORDAINKETA OSAGARRIAK	0,00	0,00	0,00	0,00	118.185,95	118.185,95
1 02201210115123 2019	ORDAINKETA OSAGARRIAK	0,00	0,00	0,00	0,00	14.527,61	14.527,61
1 02201210115124 2019	ORDAINKETA OSAGARRIAK	0,00	0,00	0,00	0,00	-3.048,92	-3.048,92
1 02201210115125 2019	ORDAINKETA OSAGARRIAK	0,00	0,00	0,00	0,00	4.188,66	4.188,66
1 02201210115126 2019	ORDAINKETA OSAGARRIAK	0,00	0,00	0,00	0,00	42.277,66	42.277,66
1 02201210116100 2019	ORDAINKETA OSAGARRIAK	0,00	0,00	0,00	0,00	108.630,36	108.630,36
1 02201210116500 2019	ORDAINKETA OSAGARRIAK	0,00	0,00	0,00	0,00	76.400,15	76.400,15
1 02201210117000 2019	ORDAINKETA OSAGARRIAK	0,00	0,00	0,00	0,00	29.789,28	29.789,28
1 02201210117100 2019	ORDAINKETA OSAGARRIAK	0,00	0,00	0,00	0,00	52.567,33	52.567,33
1 02201210215000 2019	ORDAINKETA OSAGARRIAK	0,00	0,00	0,00	0,00	-160.274,23	-160.274,23
1 02201210215110 2019	ORDAINKETA OSAGARRIAK	0,00	0,00	0,00	0,00	-43.956,13	-43.956,13
1 02201210215120 2019	ORDAINKETA OSAGARRIAK	0,00	0,00	0,00	0,00	-184.417,54	-184.417,54
1 02201210215121 2019	ORDAINKETA OSAGARRIAK	0,00	0,00	0,00	0,00	-148.890,68	-148.890,68
1 02201210215122 2019	ORDAINKETA OSAGARRIAK	0,00	0,00	0,00	0,00	-170.428,03	-170.428,03
1 02201210215123 2019	ORDAINKETA OSAGARRIAK	0,00	0,00	0,00	0,00	-22.561,00	-22.561,00
1 02201210215126 2019	ORDAINSARI OSAGARRIAK	0,00	0,00	0,00	0,00	-26.936,85	-26.936,85
1 02201210216100 2019	ORDAINKETA OSAGARRIAK	0,00	0,00	0,00	0,00	-176.445,47	-176.445,47
1 02201210216500 2019	ORDAINKETA OSAGARRIAK	0,00	0,00	0,00	0,00	-130.728,10	-130.728,10
1 02201210217000 2019	ORDAINKETA OSAGARRIAK	0,00	0,00	0,00	0,00	-41.166,58	-41.166,58
1 02201210217100 2019	ORDAINKETA OSAGARRIAK	0,00	0,00	0,00	0,00	-46.270,97	-46.270,97
1 02201300115126 2019	LABORAL FINKOA-OINARRIZKOAK	0,00	0,00	0,00	0,00	3.243,35	3.243,35
1 02201300215126 2019	LABORAL FINKOA-OSAGARRIAK	0,00	0,00	0,00	0,00	2.094,63	2.094,63
1 02201310115110 2019	ALDI-BATERAKO LAN-KONTRATADUNA-OINARRIZK	0,00	0,00	0,00	0,00	-5.943,84	-5.943,84
1 02201310115120 2019	ALDI BATERAKO LABORALA-OINARRIZKOAK	0,00	0,00	0,00	0,00	-4.014,87	-4.014,87
1 02201310115121 2019	ALDI-BATERAKO LAN-KONTRATADUNA-OINARRIZK	0,00	0,00	0,00	0,00	293.043,69	293.043,69
1 02201310115123 2019	ALDI-BATERAKO LAN-KONTRATADUNA-OINARRIZK	0,00	0,00	0,00	0,00	-7.419,40	-7.419,40
1 02201310115124 2019	ALDI-BATERAKO LAN-KONTRATADUNA-OINARRIZK	0,00	0,00	0,00	0,00	-7.492,96	-7.492,96
1 02201310115126 2019	ALDI BATERAKO LABORALA-OINARRIZKOAK	0,00	0,00	0,00	0,00	-2.611,47	-2.611,47
1 02201310116100 2019	ALDI-BATERAKO LAN-KONTRATADUNA-OINARRIZK	0,00	0,00	0,00	0,00	-10.115,47	-10.115,47
1 02201310116500 2019	ALDI-BATERAKO LAN-KONTRATADUNA-OINARRIZK	0,00	0,00	0,00	0,00	-14.539,21	-14.539,21
1 02201310117100 2019	ALDI BATERAKO LABORALA-OINARRIZKOAK	0,00	0,00	0,00	0,00	-15.776,97	-15.776,97
1 02201310124100 2019	ALDI BATERAKO LABORALAK: ENPLEGU PLANAK	0,00	0,00	0,00	0,00	301.700,00	301.700,00
1 02201310215110 2019	ALDI-BATERAKO LAN-KONTRATADUNA-OSAGARRIA	0,00	0,00	0,00	0,00	-17.668,78	-17.668,78
1 02201310215120 2019	ALDI BATERAKO LABORALA	0,00	0,00	0,00	0,00	-9.317,62	-9.317,62
1 02201310215121 2019	ALDI-BATERAKO LAN-KONTRATADUNA-OSAGARRIA	0,00	0,00	0,00	0,00	-60.689,52	-60.689,52
1 02201310215123 2019	ALDI-BATERAKO LAN-KONTRATADUNA-OSAGARRIA	0,00	0,00	0,00	0,00	-21.069,91	-21.069,91
1 02201310215124 2019	ALDI-BATERAKO LAN-KONTRATADUNA-OSAGARRIA	0,00	0,00	0,00	0,00	-21.480,28	-21.480,28
1 02201310215126 2019	ALDI BATERAKO LABORALA-OSAGARRIAK	0,00	0,00	0,00	0,00	-3.703,73	-3.703,73
1 02201310216100 2019	ALDI-BATERAKO LAN-KONTRATADUNA-OSAGARRIA	0,00	0,00	0,00	0,00	-30.686,79	-30.686,79
1 02201310216500 2019	ALDI-BATERAKO LAN-KONTRATADUNA-OSAGARRIA	0,00	0,00	0,00	0,00	-44.271,55	-44.271,55
1 02201310217100 2019	ALDI BATERAKO LABORALA-OSAGARRIAK	0,00	0,00	0,00	0,00	-46.244,20	-46.244,20
1 02201600115000 2019	GIZARTE SEGURANTZA	0,00	0,00	0,00	0,00	43.481,08	43.481,08
1 02201600115110 2019	GIZARTE SEGURANTZA	0,00	0,00	0,00	0,00	-17.835,41	-17.835,41
1 02201600115120 2019	GIZARTE SEGURANTZA	0,00	0,00	0,00	0,00	-14.494,48	-14.494,48
1 02201600115121 2019	GIZARTE SEGURANTZA	0,00	0,00	0,00	0,00	-50.974,49	-50.974,49
1 02201600115122 2019	GIZARTE SEGURANTZA	0,00	0,00	0,00	0,00	-16.218,43	-16.218,43
1 02201600115123 2019	GIZARTE SEGURANTZA	0,00	0,00	0,00	0,00	-20.638,14	-20.638,14

AURREKONTU APLIKAZIOA	DESKRIBAPENA	GERAKIN KONPROMETITUAK			GERAKIN EZ-KONPROMETITUAK		
		TXERTA GARRIAK	EZ-TXERTAGARRIAK	GUZTIRA	TXERTAGARRIAK	EZ-TXERTAGARRIAK	GUZTIRA
1 02201600115124 2019	GIZARTE SEGURANTZA	0,00	0,00	0,00	0,00	-14.550,53	-14.550,53
1 02201600115125 2019	GIZARTE SEGURANTZA	0,00	0,00	0,00	0,00	15.541,89	15.541,89
1 02201600115126 2019	GIZARTE SEGURANTZA	0,00	0,00	0,00	0,00	19.148,11	19.148,11
1 02201600116100 2019	GIZARTE SEGURANTZA	0,00	0,00	0,00	0,00	-37.499,55	-37.499,55
1 02201600116500 2019	GIZARTE SEGURANTZA	0,00	0,00	0,00	0,00	-34.719,25	-34.719,25
1 02201600117000 2019	GIZARTE SEGURANTZA	0,00	0,00	0,00	0,00	5.099,17	5.099,17
1 02201600117100 2019	GIZARTE SEGURANTZA	0,00	0,00	0,00	0,00	-16.765,61	-16.765,61
1 02301200113000 2019	OINARRIZKO ORDAINKETAK	0,00	0,00	0,00	0,00	376.583,38	376.583,38
1 02301200123000 2019	OINARRIZKO ORDAINKETAK	0,00	0,00	0,00	0,00	54.863,25	54.863,25
1 02301200123100 2019	OINARRIZKO ORDAINKETAK	0,00	0,00	0,00	0,00	33.395,09	33.395,09
1 02301200123110 2019	OINARRIZKO ORDAINKETAK	0,00	0,00	0,00	0,00	25.600,16	25.600,16
1 02301200123150 2019	OINARRIZKO ORDAINKETAK	0,00	0,00	0,00	0,00	14.067,76	14.067,76
1 02301200123160 2019	OINARRIZKO ORDAINKETAK	0,00	0,00	0,00	0,00	33.019,41	33.019,41
1 02301200123170 2019	OINARRIZKO ORDAINKETAK	0,00	0,00	0,00	0,00	27.251,65	27.251,65
1 02301200123180 2019	OINARRIZKO ORDAINKETAK	0,00	0,00	0,00	0,00	22.293,65	22.293,65
1 02301200123190 2019	OINARRIZKO ORDAINKETAK	0,00	0,00	0,00	0,00	8.061,08	8.061,08
1 02301200132000 2019	OINARRIZKO ORDAINKETAK	0,00	0,00	0,00	0,00	22.503,87	22.503,87
1 02301200132700 2019	OINARRIZKO ORDAINKETAK	0,00	0,00	0,00	0,00	16.111,32	16.111,32
1 02301200133000 2019	OINARRIZKO ORDAINKETAK	0,00	0,00	0,00	0,00	47.196,32	47.196,32
1 02301200133210 2019	OINARRIZKO ORDAINKETAK	0,00	0,00	0,00	0,00	32.624,18	32.624,18
1 02301200133510 2019	OINARRIZKO ORDAINKETAK	0,00	0,00	0,00	0,00	30.954,53	30.954,53
1 02301200133520 2019	OINARRIZKO ORDAINKETAK	0,00	0,00	0,00	0,00	95.947,18	95.947,18
1 02301200133720 2019	OINARRIZKO ORDAINKETAK	0,00	0,00	0,00	0,00	21.137,76	21.137,76
1 02301200134000 2019	OINARRIZKO ORDAINKETAK	0,00	0,00	0,00	0,00	2.991,03	2.991,03
1 02301200213000 2019	OINARRIZKO ORDAINKETAK	0,00	0,00	0,00	0,00	-172.227,81	-172.227,81
1 02301200223000 2019	OINARRIZKO ORDAINKETAK	0,00	0,00	0,00	0,00	-65.960,55	-65.960,55
1 02301200223100 2019	OINARRIZKO ORDAINKETAK	0,00	0,00	0,00	0,00	-17.987,47	-17.987,47
1 02301200223110 2019	OINARRIZKO ORDAINKETAK	0,00	0,00	0,00	0,00	-24.300,38	-24.300,38
1 02301200223150 2019	OINARRIZKO ORDAINKETAK	0,00	0,00	0,00	0,00	-13.889,91	-13.889,91
1 02301200223160 2019	OINARRIZKO ORDAINKETAK	0,00	0,00	0,00	0,00	-39.807,57	-39.807,57
1 02301200223170 2019	OINARRIZKO ORDAINKETAK	0,00	0,00	0,00	0,00	-9.094,55	-9.094,55
1 02301200223180 2019	OINARRIZKO ORDAINKETAK	0,00	0,00	0,00	0,00	-15.175,73	-15.175,73
1 02301200232000 2019	OINARRIZKO ORDAINKETAK	0,00	0,00	0,00	0,00	-659,73	-659,73
1 02301200232700 2019	OINARRIZKO ORDAINKETAK	0,00	0,00	0,00	0,00	-3.971,53	-3.971,53
1 02301200233000 2019	OINARRIZKO ORDAINKETAK	0,00	0,00	0,00	0,00	-18.595,54	-18.595,54
1 02301200233210 2019	OINARRIZKO ORDAINKETAK	0,00	0,00	0,00	0,00	130.675,87	130.675,87
1 02301200233510 2019	OINARRIZKO ORDAINKETAK	0,00	0,00	0,00	0,00	-24.589,21	-24.589,21
1 02301200233520 2019	OINARRIZKO ORDAINKETAK	0,00	0,00	0,00	0,00	-67.979,98	-67.979,98
1 02301200233720 2019	OINARRIZKO ORDAINKETAK	0,00	0,00	0,00	0,00	-20.514,09	-20.514,09
1 02301210113000 2019	ORDAINKETA OSAGARRIAK (gehi besteak)	0,00	0,00	0,00	0,00	389.165,08	389.165,08
1 02301210123000 2019	ORDAINKETA OSAGARRIAK	0,00	0,00	0,00	0,00	62.478,56	62.478,56
1 02301210123100 2019	ORDAINKETA OSAGARRIAK	0,00	0,00	0,00	0,00	49.552,55	49.552,55
1 02301210123110 2019	ORDAINKETA OSAGARRIAK	0,00	0,00	0,00	0,00	44.728,74	44.728,74
1 02301210123150 2019	ORDAINKETA OSAGARRIAK	0,00	0,00	0,00	0,00	25.791,36	25.791,36
1 02301210123160 2019	ORDAINKETA OSAGARRIAK	0,00	0,00	0,00	0,00	47.414,82	47.414,82
1 02301210123170 2019	ORDAINKETA OSAGARRIAK	0,00	0,00	0,00	0,00	40.665,79	40.665,79
1 02301210123180 2019	ORDAINKETA OSAGARRIAK	0,00	0,00	0,00	0,00	13.673,45	13.673,45
1 02301210123190 2019	ORDAINKETA OSAGARRIAK	0,00	0,00	0,00	0,00	-7.522,59	-7.522,59
1 02301210132000 2019	ORDAINKETA OSAGARRIAK	0,00	0,00	0,00	0,00	1.534,51	1.534,51
1 02301210132700 2019	ORDAINKETA OSAGARRIAK	0,00	0,00	0,00	0,00	26.380,12	26.380,12
1 02301210133000 2019	ORDAINKETA OSAGARRIAK	0,00	0,00	0,00	0,00	58.850,08	58.850,08
1 02301210133210 2019	ORDAINKETA OSAGARRIAK	0,00	0,00	0,00	0,00	-134.558,90	-134.558,90
1 02301210133510 2019	ORDAINKETA OSAGARRIAK	0,00	0,00	0,00	0,00	9.209,04	9.209,04
1 02301210133520 2019	ORDAINKETA OSAGARRIAK	0,00	0,00	0,00	0,00	87.027,39	87.027,39
1 02301210133720 2019	ORDAINKETA OSAGARRIAK	0,00	0,00	0,00	0,00	46.040,40	46.040,40
1 02301210134000 2019	ORDAINKETA OSAGARRIAK	0,00	0,00	0,00	0,00	-6.188,07	-6.188,07
1 02301210213000 2019	ORDAINKETA OSAGARRIAK	0,00	0,00	0,00	0,00	-502.510,10	-502.510,10
1 02301210223000 2019	ORDAINKETA OSAGARRIAK	0,00	0,00	0,00	0,00	-174.491,61	-174.491,61
1 02301210223100 2019	ORDAINKETA OSAGARRIAK	0,00	0,00	0,00	0,00	-38.662,26	-38.662,26
1 02301210223110 2019	ORDAINKETA OSAGARRIAK	0,00	0,00	0,00	0,00	-47.514,06	-47.514,06
1 02301210223150 2019	ORDAINKETA OSAGARRIAK	0,00	0,00	0,00	0,00	-22.977,08	-22.977,08
1 02301210223160 2019	ORDAINKETA OSAGARRIAK	0,00	0,00	0,00	0,00	-84.886,46	-84.886,46
1 02301210223170 2019	ORDAINKETA OSAGARRIAK	0,00	0,00	0,00	0,00	-38.077,53	-38.077,53
1 02301210223180 2019	ORDAINKETA OSAGARRIAK	0,00	0,00	0,00	0,00	-42.952,51	-42.952,51
1 02301210232000 2019	ORDAINKETA OSAGARRIAK	0,00	0,00	0,00	0,00	-1.943,10	-1.943,10
1 02301210232700 2019	ORDAINKETA OSAGARRIAK	0,00	0,00	0,00	0,00	-30.219,47	-30.219,47
1 02301210233000 2019	ORDAINKETA OSAGARRIAK	0,00	0,00	0,00	0,00	-34.777,03	-34.777,03
1 02301210233210 2019	ORDAINKETA OSAGARRIAK	0,00	0,00	0,00	0,00	-53.440,04	-53.440,04
1 02301210233510 2019	ORDAINKETA OSAGARRIAK	0,00	0,00	0,00	0,00	-51.376,46	-51.376,46
1 02301210233520 2019	ORDAINKETA OSAGARRIAK	0,00	0,00	0,00	0,00	-107.799,06	-107.799,06
1 02301210233720 2019	ORDAINKETA OSAGARRIAK	0,00	0,00	0,00	0,00	-48.604,80	-48.604,80
1 02301300113000 2019	LABORALA FINKOA - OINARRIZKOAK	0,00	0,00	0,00	0,00	-35.274,18	-35.274,18
1 02301300133000 2019	LABORAL FINKOA-OINARRIZKOAK	0,00	0,00	0,00	0,00	8.116,51	8.116,51
1 02301300213000 2019	LABORALA FINKOA - OSAGARRIAK	0,00	0,00	0,00	0,00	-6.750,54	-6.750,54
1 02301300233000 2019	LABORAL FINKOA-OSAGARRIAK	0,00	0,00	0,00	0,00	12.292,38	12.292,38
1 02301310113000 2019	ALDI BATERAKO LABORALA	0,00	0,00	0,00	0,00	-2.512,49	-2.512,49
1 02301310123000 2019	ALDI BATERAKO LABORALA-OINARRIZKOAK	0,00	0,00	0,00	0,00	9.463,06	9.463,06
1 02301310123100 2019	ALDI-BATERAKO LAN-KONTRATADUNA-OINARRIZK	0,00	0,00	0,00	0,00	-7.486,41	-7.486,41

AURREKONTU APLIKAZIOA	DESKRIBAPENA	GERAKIN KONPROMETITUAK			GERAKIN EZ-KONPROMETITUAK		
		TXERTA GARRIAK	EZ-TXERTAGARRIAK	GUZTIRA	TXERTAGARRIAK	EZ-TXERTAGARRIAK	GUZTIRA
1 02301310123110 2019	ALDI BATERAKO LABORALA-OINARRIZKOAK	0,00	0,00	0,00	0,00	24.157,17	24.157,17
1 02301310123170 2019	ALDI BATERAKO LABORALA-OINARRIZKOAK	0,00	0,00	0,00	0,00	8.120,36	8.120,36
1 02301310133000 2019	ALDI BATERAKO LABORALA-OINARRIZKOAK	0,00	0,00	0,00	0,00	-19.912,23	-19.912,23
1 02301310133800 2019	ALDI BATERAKO LABORALA	0,00	0,00	0,00	0,00	-11.224,10	-11.224,10
1 02301310213000 2019	ALDI BATERAKO LABORALA-OSAGARRIAK	0,00	0,00	0,00	0,00	4.684,57	4.684,57
1 02301310223000 2019	ALDI BATERAKO LABORALA-OSAGARRIAK	0,00	0,00	0,00	0,00	18.327,39	18.327,39
1 02301310223100 2019	ALDI-BATERAKO LAN-KONTRATADUNA-OSAGARRIA	0,00	0,00	0,00	0,00	-21.113,48	-21.113,48
1 02301310223110 2019	ALDI BATERAKO LABORALA-OSAGARRIAK	0,00	0,00	0,00	0,00	-58.489,01	-58.489,01
1 02301310223170 2019	ALDI BATERAKO LABORALA-OSAGARRIAK	0,00	0,00	0,00	0,00	7.423,42	7.423,42
1 02301310233000 2019	ALDI BATERAKO LABORALA-OSAGARRIAK	0,00	0,00	0,00	0,00	-38.579,03	-38.579,03
1 02301310233800 2019	ALDI BATERAKO LABORALA-OSAGARRIAK	0,00	0,00	0,00	0,00	13.000,00	13.000,00
1 02301600113000 2019	GIZARTE SEGURANTZA	0,00	0,00	0,00	0,00	-205.660,83	-205.660,83
1 02301600123000 2019	GIZARTE SEGURANTZA	0,00	0,00	0,00	0,00	13.200,77	13.200,77
1 02301600123100 2019	GIZARTE SEGURANTZA	0,00	0,00	0,00	0,00	-1.430,71	-1.430,71
1 02301600123110 2019	GIZARTE SEGURANTZA	0,00	0,00	0,00	0,00	5.899,86	5.899,86
1 02301600123150 2019	GIZARTE SEGURANTZA	0,00	0,00	0,00	0,00	-2.261,37	-2.261,37
1 02301600123160 2019	GIZARTE SEGURANTZA	0,00	0,00	0,00	0,00	-9.777,81	-9.777,81
1 02301600123170 2019	GIZARTE SEGURANTZA	0,00	0,00	0,00	0,00	16.120,83	16.120,83
1 02301600123180 2019	GIZARTE SEGURANTZA	0,00	0,00	0,00	0,00	8.504,41	8.504,41
1 02301600123190 2019	GIZARTE SEGURANTZA	0,00	0,00	0,00	0,00	17.006,43	17.006,43
1 02301600132000 2019	GIZARTE SEGURANTZA	0,00	0,00	0,00	0,00	10.960,91	10.960,91
1 02301600132700 2019	GIZARTE SEGURANTZA	0,00	0,00	0,00	0,00	-191,66	-191,66
1 02301600133000 2019	GIZARTE SEGURANTZA	0,00	0,00	0,00	0,00	-22.308,05	-22.308,05
1 02301600133210 2019	GIZARTE SEGURANTZA	0,00	0,00	0,00	0,00	5.152,04	5.152,04
1 02301600133510 2019	GIZARTE SEGURANTZA	0,00	0,00	0,00	0,00	17.870,88	17.870,88
1 02301600133520 2019	GIZARTE SEGURANTZA	0,00	0,00	0,00	0,00	6.853,44	6.853,44
1 02301600133720 2019	GIZARTE SEGURANTZA	0,00	0,00	0,00	0,00	-4.167,72	-4.167,72
1 02301600133800 2019	GIZARTE SEGURANTZA	0,00	0,00	0,00	0,00	-3.675,92	-3.675,92
1 02301600134000 2019	GIZARTE SEGURANTZA	0,00	0,00	0,00	0,00	3.820,38	3.820,38
1 07301600123190 2019	GIZARTE KUOTAK EGOITZA DESEGITEA	0,00	0,00	0,00	0,00	0,00	0,00
1 07301630423190 2019	GIZARTE GASTUAK EGOITZA DESEGITEA	0,00	0,00	0,00	0,00	0,00	0,00
1 21302260633210 2019	ANIMAZIO EKITALDIAK	0,00	0,00	0,00	0,00	3.065,69	3.065,69
1 21302269933210 2019	LIBURUTEGIKO LEKU-ALDATZEA	0,00	0,00	0,00	0,00	30.500,00	30.500,00
1 21302270433210 2019	BEEL HAINBAT KONTRATU LIBURUTEGIA	0,00	0,00	0,00	0,00	109,90	109,90
1 21302300133210 2019	DIETAK: LIBURUTEGIA	0,00	0,00	0,00	0,00	80,17	80,17
1 20102270792050 2019	BEEL: UDAL ALDIZKARIA+KOMUNIKAZIOA	0,00	7.657,96	7.657,96	0,00	4.555,07	4.555,07
1 20102300192050 2019	DIETAK: ANTOLAKETA ETA HAZ PROIEKTUA.	0,00	0,00	0,00	0,00	2.720,96	2.720,96
1 19102220592010 2019	INFORMATIKA KOMUNIKAZIOAK (IZFE)	0,00	0,00	0,00	0,00	1.970,03	1.970,03
1 19102279992010 2019	BEEL: INFORMATIKA	0,00	0,00	0,00	0,00	10.982,10	10.982,10
1 19102300192010 2019	DIETAK: INFORMATIKA	0,00	0,00	0,00	0,00	935,83	935,83
1 18102269933220 2019	HAINBAT GASTU	0,00	0,00	0,00	0,00	-7.089,34	-7.089,34
1 18102300133220 2019	DIETAK: ARTXIBOA	0,00	0,00	0,00	0,00	100,00	100,00
1 18302270449200 2019	ARGITALPENAK	0,00	0,00	0,00	0,00	12.947,12	12.947,12
1 17102230193300 2019	GARRAIOAK-MEZULARITZA	0,00	0,00	0,00	0,00	2.250,37	2.250,37
1 17102260193300 2019	JABARI PUBLIKO HIDRAULIKOA-KANONA	0,00	0,00	0,00	0,00	6.179,04	6.179,04
1 17102260493300 2019	ONDAREA SAILAREN GASTU JURIDIKOAK	0,00	5.096,10	5.096,10	0,00	-6.441,33	-6.441,33
1 17102269993300 2019	POLIZA FRANKIZIAK ERANTZUKIZUN ZIBILA	0,00	0,00	0,00	0,00	3.315,15	3.315,15
1 17102300193300 2019	DIETAK: KONTRATAZIOA	0,00	0,00	0,00	0,00	300,00	300,00
1 16102200292000 2019	HARPIDETZAK: IDAZKARITZA	0,00	0,00	0,00	0,00	-3.419,39	-3.419,39
1 16102200292032 2019	HARPIDETZAK: GIZA BALIABIDEAK	0,00	0,00	0,00	0,00	-227,31	-227,31
1 16102200293100 2019	HARPIDETZAK: OGASUNA	0,00	0,00	0,00	0,00	145,61	145,61
1 16102200293300 2019	HARPIDETZAK: KONTRATAZIOA	0,00	0,00	0,00	0,00	-165,19	-165,19
1 16102260392000 2019	PUBLIZITATEA ETA PROPAGANDA: AD. OROKORR	0,00	0,00	0,00	0,00	7.556,80	7.556,80
1 16102260492000 2019	GASTU JURIDIKOAK	0,00	0,00	0,00	0,00	16.711,27	16.711,27
1 16102270792000 2019	PLAN ESTRATEGIKOAREN JARRAIPENA	0,00	0,00	0,00	0,00	231,00	231,00
1 16102271092000 2019	POSTA BIDEZKO KOMUNIKAZIOA	0,00	0,00	0,00	0,00	-14.347,87	-14.347,87
1 16102300192000 2019	DIETAK: IDAZKARITZA	0,00	0,00	0,00	0,00	120,53	120,53
1 16202200215000 2019	HARPIDETZAK: HIRIGINTZA	0,00	0,00	0,00	0,00	-84,27	-84,27
1 16302200213000 2019	HARPIDETZAK: UDALTZAINGOA	0,00	0,00	0,00	0,00	900,00	900,00
1 16302200233510 2019	HARPIDETZAK EUSKERA	0,00	0,00	0,00	0,00	20,44	20,44
1 15302120134210 2019	MAKINERIA, INSTALAZIOAK ETA TRESNERIA. I	0,00	0,00	0,00	0,00	1.952,42	1.952,42
1 15302120134220 2019	MAKINERIA, INSTALAZIOAK ETA TRESNERIA. B	0,00	0,00	0,00	0,00	333,30	333,30
1 15302210934210 2019	GARBIKETA ETA TXUKUNKETA PRODUKTUAK.	0,00	0,00	0,00	0,00	3.034,26	3.034,26
1 15302219934120 2019	BESTE HORNIKETA BATZUK. FUTBOL 7 TXAPELK	0,00	0,00	0,00	0,00	115,59	115,59
1 15302219934210 2019	BESTE HORNIKETA BATZUK. INSTALAKUNTZA NA	0,00	0,00	0,00	0,00	-17.023,58	-17.023,58
1 15302219934220 2019	BESTE HORNIKETA BATZUK. BESTE INSTALAKUN	0,00	0,00	0,00	0,00	3.067,73	3.067,73

AURREKONTU APLIKAZIOA	DESKRIBAPENA	GERAKIN KONPROMETITUAK			GERAKIN EZ-KONPROMETITUAK		
		TXERTA GARRIAK	EZ-TXERTAGARRIAK	GUZTIRA	TXERTAGARRIAK	EZ-TXERTAGARRIAK	GUZTIRA
1 15302219934230 2019	BESTE HORNIKETA BATZUK. BESTE INSTALAKUN	0,00	0,00	0,00	0,00	-915,12	-915,12
1 15302270434110 2019	BEEL: KIROLAK. KLUBAK (KIROL FEDERATUAJ	0,00	0,00	0,00	0,00	0,00	0,00
1 15302270434130 2019	BEEL: KIROLAK. ESKOLA KIROLA	0,00	0,00	0,00	0,00	-3.574,23	-3.574,23
1 15302270434140 2019	BEEL: KIROLAK. KIROLA DENONTZAT	0,00	0,00	0,00	0,00	7.916,60	7.916,60
1 15302279934210 2019	BEEL: BESTEAK. INSTALAKUNTZA NAGUSIAK	0,00	0,00	0,00	0,00	2.079,18	2.079,18
1 15302279934220 2019	BEEL: BESTEAK. BESTE INSTALAKUNTZAK	0,00	0,00	0,00	0,00	7.797,79	7.797,79
1 15302279934230 2019	BEEL: BESTEAK. BESTE INSTALAKUNTZAK. KLU	0,00	0,00	0,00	0,00	386,32	386,32
1 14302260632710 2019	SENSIBILIZATZEKO KANPAINAK	0,00	2.289,94	2.289,94	0,00	2.443,82	2.443,82
1 14302260732710 2019	ANIZTASUNAREN HERRI PROIEKTUA	0,00	0,00	0,00	0,00	1.979,50	1.979,50
1 14302260832710 2019	KULTURARTEKO BITARTEKARITZA PROGRAMA	0,00	0,00	0,00	0,00	12.000,00	12.000,00
1 14302300132700 2019	DIETAK: ANIZTASUNA	0,00	0,00	0,00	0,00	174,80	174,80
1 13302269523151 2019	EMAKUMEEN ETXEA	0,00	0,00	0,00	0,00	1.589,02	1.589,02
1 13302269623150 2019	EGUN ESANGURATSUAK	0,00	0,00	0,00	0,00	454,29	454,29
1 13302269723151 2019	ESKOLA FEMINISTA	0,00	0,00	0,00	0,00	225,67	225,67
1 13302269823150 2019	EMAKUMEEN EKARPENAK	0,00	0,00	0,00	0,00	1.403,88	1.403,88
1 13302269923150 2019	HAINBAT GASTU	0,00	0,00	0,00	0,00	3.459,59	3.459,59
1 12202120113300 2019	SEMAFORO ETA MUGARRIEN MANTENUA	0,00	0,00	0,00	0,00	660,66	660,66
1 12202219913330 2019	BIDE SEINALIZAZIOA	0,00	0,00	0,00	0,00	381,88	381,88
1 12202270531100 2019	TROE: TXAKURREN KUSTODIA	0,00	0,00	0,00	0,00	23.213,52	23.213,52
1 12202279913310 2019	MUGIKORTASUN ADIMENDUAREN KUDEAKETA	0,00	0,00	0,00	0,00	5.022,48	5.022,48
1 12202279913320 2019	GARABIAREN GASTUAK	0,00	0,00	0,00	0,00	7.872,09	7.872,09
1 12202279913330 2019	KAMEREN MANTENUA	0,00	0,00	0,00	0,00	4.157,24	4.157,24
1 12302120113000 2019	MAKINARIA, INSTALAKUNTZA ETA TRESNERIA	4.821,86	0,00	4.821,86	0,00	-297,22	-297,22
1 12302130113000 2019	GARRAIO MATERIALA	0,00	0,00	0,00	0,00	2.577,95	2.577,95
1 12302210513000 2019	JANTZIAK: UDALTZAINGOA	340,78	0,00	340,78	0,00	261,18	261,18
1 12302219913000 2019	BESTE HORNIDURAK: UDALTZAINGOA	0,00	0,00	0,00	0,00	-1.038,68	-1.038,68
1 12302219913500 2019	BESTE HORNIDURAK: MATERIALA ETA EKIPAMEN	0,00	0,00	0,00	0,00	135,58	135,58
1 12302269913000 2019	BESTELAKO GASTUAK	0,00	0,00	0,00	0,00	832,02	832,02
1 12302270213000 2019	TROE: BESTEAK	1.917,33	0,00	1.917,33	0,00	5.920,17	5.920,17
1 12302300113000 2019	PERTSONALAREN DIETA, GARRAIO ETA LEKUALD	0,00	0,00	0,00	0,00	14.174,22	14.174,22
1 12302300113500 2019	PERTSONALAREN DIETA, GARRAIO ETA LEKUALD	0,00	0,00	0,00	0,00	-122,28	-122,28
1 12302300213000 2019	DIETAK ARKAUTE	0,00	0,00	0,00	0,00	-15.142,50	-15.142,50
1 10302260133510 2019	SOZIOLINGUISTIKA KLUSTERRA BAZKIDEA	0,00	0,00	0,00	0,00	0,00	0,00
1 10302260333520 2019	PUBLIZITATEA ETA PROPAGANDA: EUSKALTEGI	0,00	0,00	0,00	0,00	4,80	4,80
1 10302260533520 2019	HAINBAT GASTU: KANPAINAK	0,00	0,00	0,00	0,00	2.980,37	2.980,37
1 10302269933510 2019	HERRIKO JARDUERAK	270,00	0,00	270,00	0,00	9.724,28	9.724,28
1 10302271133520 2019	BEEL: BESTEAK	0,00	0,00	0,00	0,00	2.334,75	2.334,75
1 10302271333520 2019	UDAL LANGILEEN AKTIBAZIOA	0,00	0,00	0,00	0,00	2.082,55	2.082,55
1 10302271433510 2019	IKASTARO BEREZIAK	0,00	0,00	0,00	0,00	9.500,00	9.500,00
1 10302271533510 2019	BEEL: AISIALDIA ETA ELKARTEAK	0,00	0,00	0,00	0,00	19.733,30	19.733,30
1 10302271633510 2019	HAUR ETORRI BERRIENTZAKO ERREFORTZUA	0,00	0,00	0,00	0,00	7.281,38	7.281,38
1 10302271733510 2019	HIZKUNTZEN TOPAGUNEA	0,00	0,00	0,00	0,00	3.763,54	3.763,54
1 10302279933510 2019	KANPO ITZULPEN ZERBITZUA	0,00	0,00	0,00	0,00	764,57	764,57
1 10302300133510 2019	DIETAK: EUSKERA	0,00	0,00	0,00	0,00	500,00	500,00
1 10302300133520 2019	DIETAK: EUSKALTEGIA	0,00	0,00	0,00	0,00	468,41	468,41
1 09102110192910 2019	ERAIKINAK: EPAITEGIA	0,00	0,00	0,00	0,00	1.116,51	1.116,51
1 09102110193300 2019	ERAIKINAK: KONTRATAZIOA	0,00	0,00	0,00	0,00	70.749,53	70.749,53
1 09102110233730 2019	ERAIKINAK: ELKARTEEN LOKALAK	0,00	0,00	0,00	0,00	-277,22	-277,22
1 09102110293300 2019	ERAIKINAK OBRAK: KONTRATAZIOA	7.223,52	0,00	7.223,52	0,00	-2.005,84	-2.005,84
1 09102270292000 2019	BEEL: BESTEAK PREBENTZIO MANTENIMENDUA	0,00	0,00	0,00	0,00	4.067,15	4.067,15
1 09202100115120 2019	ONDARE NATURALAK ETA AZPIEGITURAK	0,00	0,00	0,00	0,00	54.886,07	54.886,07
1 09202100116000 2019	ESTOLDERIA	0,00	0,00	0,00	0,00	56.302,24	56.302,24
1 09202100116600 2019	ARAZKETA	0,00	0,00	0,00	0,00	41.932,14	41.932,14
1 09202100117100 2019	PARKE ETA LORATEGIEN MANTENIMENDUA	5.862,36	0,00	5.862,36	0,00	39.958,28	39.958,28
1 09202100215120 2019	ONDASUN NATURALAK ETA AZPIEGITURAK JHITZ	0,00	0,00	0,00	0,00	12.861,46	12.861,46
1 09202110113000 2019	ERAIKINA: UDALTZAINGOA	0,00	0,00	0,00	0,00	1.553,09	1.553,09
1 09202110115120 2019	ERAIKINAK: HIRI MANTENUA	0,00	0,00	0,00	0,00	-5.017,79	-5.017,79
1 09202120115120 2019	MAKINERIA, INSTALAKUNTZA ETA TRESNERIA	0,00	0,00	0,00	0,00	-6.014,77	-6.014,77
1 09202120116100 2019	MAKINERIA, INSTALAKUNTZA ETA TRESNERIA	0,00	0,00	0,00	0,00	-13.128,73	-13.128,73
1 09202120116500 2019	MAKINERIA, INSTALAKUNTZA ETA TRESNERIA	0,00	0,00	0,00	0,00	1.252,57	1.252,57
1 09202130115120 2019	GARRAIO MATERIALA	0,00	0,00	0,00	0,00	-11.097,77	-11.097,77
1 09202130116100 2019	GARRAIO MATERIALA	0,00	0,00	0,00	0,00	-598,39	-598,39
1 09202210216100 2019	URA	0,00	0,00	0,00	0,00	124.016,39	124.016,39
1 09202210515120 2019	JANTZIAK ETA SEGURTASUN MATERIALA	0,00	0,00	0,00	0,00	-10.073,41	-10.073,41
1 09202210516100 2019	JANTZIAK: UR ZERBITZUAK	0,00	0,00	0,00	0,00	5,53	5,53
1 09202210915120 2019	GARBIKETA PRODUKTUAK: HIRI MANTENUA	0,00	0,00	0,00	0,00	2.223,58	2.223,58

AURREKONTU APLIKAZIOA	DESKRIBAPENA	GERAKIN KONPROMETITUAK			GERAKIN EZ-KONPROMETITUAK		
		TXERTA GARRIAK	EZ-TXERTAGARRIAK	GUZTIRA	TXERTAGARRIAK	EZ-TXERTAGARRIAK	GUZTIRA
1 09202219915120 2019	BESTELAKO HORNIDURAK: HIRI MANTENUA	0,00	0,00	0,00	0,00	445,68	445,68
1 09202270215120 2019	BEEL: GARBIKETA BESTEAK	0,00	0,00	0,00	0,00	9.445,58	9.445,58
1 09202270415330 2019	BEEL: HAUR JOLASAK	0,00	0,00	0,00	0,00	10.877,94	10.877,94
1 09202271116210 2019	BEEL: HONDAKIN SOLIDOEN BILKETA	0,00	0,00	0,00	0,00	1.561,79	1.561,79
1 09202279931100 2019	BEEL: ARRATOI-GARBIKETA	0,00	0,00	0,00	0,00	6.621,80	6.621,80
1 09202300115120 2019	DIETAK: HIRI MANTENUA	0,00	0,00	0,00	0,00	4.788,74	4.788,74
1 09302110123000 2019	ERAIKINAK: ONGIZATE	0,00	0,00	0,00	0,00	1.847,42	1.847,42
1 09302110123160 2019	ERAIKINA: GAZTELUTXO	0,00	0,00	0,00	0,00	5.612,86	5.612,86
1 09302110132300 2019	ERAIKINAK: IKASTETXEAK	0,00	0,00	0,00	0,00	-15.226,38	-15.226,38
1 09302110133300 2019	MANTENUA KULTUR ERAIKINAK	0,00	0,00	0,00	0,00	-3.313,47	-3.313,47
1 09302110133310 2019	ERAIKINA: NIESSEN KULTURGUNEA	0,00	0,00	0,00	0,00	510,77	510,77
1 09302110133340 2019	ERAIKINA: KAPITAIN ETXEA	0,00	0,00	0,00	0,00	2.000,00	2.000,00
1 09302110133720 2019	ERAIKINAK: GAZTERIA	0,00	0,00	0,00	0,00	856,49	856,49
1 08302211333400 2019	HORNIDURAK: XENPELAR TAILERRAK	0,00	0,00	0,00	0,00	-45,31	-45,31
1 08302260333330 2019	PUBLIZITATEA ETA KOMUNIKAZIOA LEKUONA ER	0,00	0,00	0,00	0,00	30.000,00	30.000,00
1 08302260333400 2019	PUBLIZITATEA ETA KOMUNIKAZIOA	0,00	0,00	0,00	0,00	7.290,61	7.290,61
1 08302260333800 2019	PUBLIZITATEA ETA KOMUNIKAZIOA	0,00	0,00	0,00	0,00	266,75	266,75
1 08302260633330 2019	LEKUONA: HAINBAT EKINTZA	0,00	0,00	0,00	0,00	19.905,29	19.905,29
1 08302260633400 2019	KULTURGUNEA: HAINBAT EKINTZA	0,00	0,00	0,00	0,00	5.369,98	5.369,98
1 08302260633800 2019	BESTELAKO GASTUAK: IHAUTERIAK	0,00	0,00	0,00	0,00	3.448,86	3.448,86
1 08302260733330 2019	ERAKUSKETAK LEKUONA FABRIKA	12.596,10	0,00	12.596,10	0,00	813,96	813,96
1 08302260733400 2019	ERAKUSKETAK	0,00	0,00	0,00	0,00	6.538,18	6.538,18
1 08302260733800 2019	BESTELAKO GASTUAK: MADALENAK	0,00	0,00	0,00	0,00	-17.965,41	-17.965,41
1 08302260833400 2019	KOMERTZIO ETA KULTURAREN SUSTAPENA (ATLA	17.263,89	0,00	17.263,89	0,00	16.900,82	16.900,82
1 08302260933800 2019	EKITALDI KULTURALAK	0,00	0,00	0,00	0,00	16.821,22	16.821,22
1 08302261033400 2019	LABURMETRAIA JAIALDIA	0,00	0,00	0,00	0,00	3.216,48	3.216,48
1 08302261133800 2019	ERRALDOI ETA BURUHANDIAK	0,00	0,00	0,00	0,00	3.027,21	3.027,21
1 08302269833400 2019	EGONALDIAK	0,00	0,00	0,00	0,00	20.000,00	20.000,00
1 08302269933400 2019	MEDIAZIO PROGRAMAK	0,00	0,00	0,00	0,00	67.000,00	67.000,00
1 08302270733400 2019	AZPITARTE: PROIEKTUA IDATZI	0,00	0,00	0,00	0,00	18.000,00	18.000,00
1 08302271133340 2019	BEEL: ARETOEN IRIKIERA ETA ITXIERA	0,00	0,00	0,00	0,00	2.889,92	2.889,92
1 08302271333320 2019	BEEL: ATEZAINTZA	0,00	0,00	0,00	0,00	4.924,82	4.924,82
1 08302271433400 2019	BEEL: HAINBAT ZERBITZU, OHOLTZA, ETAB.	0,00	0,00	0,00	0,00	14.386,90	14.386,90
1 08302271533400 2019	BEEL: TEATRO TAILERRA	0,00	0,00	0,00	0,00	1.500,07	1.500,07
1 08302271633330 2019	BEEL: ZERBITZU TEKNIKOAK ETA OSAGARRIAK	0,00	0,00	0,00	0,00	6.957,86	6.957,86
1 08302271633400 2019	BEEL: ZERBITZU TEKNIKOAK ETA OSAGARRIAK	7.129,27	0,00	7.129,27	0,00	5.075,79	5.075,79
1 08302271733400 2019	BEEL: XENPELAR TAILERRAK	0,00	0,00	0,00	0,00	57.342,33	57.342,33
1 08302271833400 2019	PROIEKTU ARTISTIKOAK	1.820,70	0,00	1.820,70	0,00	10.609,30	10.609,30
1 08302300133000 2019	DIETAK: KULTURA	0,00	0,00	0,00	0,00	-1.258,54	-1.258,54
1 07302110023190 2019	ERAIKINA EGOITZA DESEGITEA	0,00	0,00	0,00	0,00	0,00	0,00
1 07302120023190 2019	MAKINARIA EGOITZA DESEGITEA	0,00	0,00	0,00	0,00	0,00	0,00
1 07302120123000 2019	MAKINARIA ETA INSTALAKUNTZEN KONPONKETAK	0,00	0,00	0,00	0,00	1.725,45	1.725,45
1 07302150023190 2019	EKIPOAK EGOITZA DESEGITEA	0,00	0,00	0,00	0,00	0,00	0,00
1 07302190023190 2019	BESTE IBILGETUA EGOITZA DESEGITEA	0,00	0,00	0,00	0,00	0,00	0,00
1 07302200123190 2019	BULEGO MATERIALA EGOITZA DESEGITEA	0,00	0,00	0,00	0,00	0,00	0,00
1 07302210523110 2019	JANTZIAK: ETXEZ ETXEKO ZERBITZUA	0,00	0,00	0,00	0,00	1.778,77	1.778,77
1 07302219923000 2019	BESTELAKO HORNIDURAK ONGIZATE	0,00	0,00	0,00	0,00	1.913,66	1.913,66
1 07302219923170 2019	HORNIDURAK: 3. ADINA	0,00	0,00	0,00	0,00	4.382,75	4.382,75
1 07302219923190 2019	HORNIDURAK EGOITZA DESEGITEA	0,00	0,00	0,00	0,00	155,00	155,00
1 07302269723170 2019	DINAMIZAZIO PROIEKTUA JUBILATUAK, BESTE	0,00	0,00	0,00	0,00	5.500,00	5.500,00
1 07302269823170 2019	ACOGE PROIEKTUA: BESTE GASTUAK	0,00	0,00	0,00	0,00	3.200,00	3.200,00
1 07302269931100 2019	BESTELAKO GASTUAK: OSASUNA	0,00	0,00	0,00	0,00	1.120,74	1.120,74
1 07302271123160 2019	VAT: LAGUNTZEA ETA ITZULPENAK: BESTE GAS	0,00	0,00	0,00	0,00	6.000,00	6.000,00
1 07302271223180 2019	BEEL:FAMILIA ESKUHARTZEA	0,00	0,00	0,00	0,00	81.676,18	81.676,18
1 07302271323160 2019	BEEL:ALDI BATERAKO ETXEBIZITZAK, GAZTELU	0,00	0,00	0,00	0,00	7.795,19	7.795,19
1 07302271423160 2019	PAUSOZ PAUSO PROIEKTUA	0,00	0,00	0,00	0,00	15.528,35	15.528,35
1 07302271523170 2019	BEEL SCALA-MOVIL KUDEAKETA	0,00	0,00	0,00	0,00	15.960,00	15.960,00
1 07302271623160 2019	BEEL: INSERTZIO TAILERRAK	0,00	0,00	0,00	0,00	-2.905,20	-2.905,20
1 07302271723170 2019	ZAHARREN EGOITZETAN EGONALDIAK	0,00	0,00	0,00	0,00	93.500,00	93.500,00
1 07302271823170 2019	BEEL: "DINAMIZAZIO" PROIEKTUA JUBILATUAK	0,00	0,00	0,00	0,00	2.297,85	2.297,85
1 07302271923160 2019	BAZTERKERIA ETA MENPEKOTASUN EGOEREI ERA	0,00	0,00	0,00	0,00	44.000,00	44.000,00
1 07302279423110 2019	BEEL: ETXEZ ETXEKO LAGUNTZA	0,00	0,00	0,00	0,00	-6.992,00	-6.992,00
1 07302279923190 2019	KEEL EGOITZA DESEGITEA	0,00	0,00	0,00	0,00	0,00	0,00
1 07302300123000 2019	PERTSONALAREN DIETA, GARRAIO ETA LEKUALD	0,00	0,00	0,00	0,00	-907,90	-907,90
1 06302210632300 2019	UZTARGI	0,00	0,00	0,00	0,00	3.877,56	3.877,56
1 06302260632620 2019	HEZKUNTZA JARDUERAK	0,00	0,00	0,00	0,00	9.281,68	9.281,68
1 06302260733720 2019	FAMILIA-GUNEA: MATERIAL SUNTSIKORRA	0,00	0,00	0,00	0,00	666,04	666,04
1 06302260832300 2019	HAINBAT GASTU: IKASTETXEAK	0,00	0,00	0,00	0,00	1.124,50	1.124,50
1 06302260833720 2019	KOMUNIKAZIO EUSKARRIAK: GAZTERIA	0,00	0,00	0,00	0,00	1.000,00	1.000,00
1 06302260933720 2019	ATERPETXEAK	0,00	0,00	0,00	0,00	-4.909,60	-4.909,60

AURREKONTU APLIKAZIOA	DESKRIBAPENA	GERAKIN KONPROMETITUAK			GERAKIN EZ-KONPROMETITUAK		
		TXERTA GARRIAK	EZ-TXERTAGARRIAK	GUZTIRA	TXERTAGARRIAK	EZ-TXERTAGARRIAK	GUZTIRA
1 06302261033720 2019	ERREGE KABALGATA	0,00	0,00	0,00	0,00	-41,98	-41,98
1 06302261133720 2019	HEZITZAILE ESKOLA	0,00	0,00	0,00	0,00	2.000,00	2.000,00
1 06302270433720 2019	BEEL: AISIALDIRAKO JARDUERAK	0,00	0,00	0,00	0,00	31.086,58	31.086,58
1 06302279733720 2019	ETXEBIZITZA KOMUNITARIOA	0,00	0,00	0,00	0,00	231,74	231,74
1 06302279833720 2019	SEXU AHOLKULARITZA	0,00	0,00	0,00	0,00	5.660,00	5.660,00
1 06302279932300 2019	BEEL: IKASTETXEEN MANTENIMENDUA	0,00	0,00	0,00	0,00	2.506,55	2.506,55
1 06302279932620 2019	HEZKUNTZA KOMUNITATEAREN SARETZE PROZESU	0,00	0,00	0,00	0,00	0,00	0,00
1 06302279932630 2019	GURASO ESKOLA	0,00	0,00	0,00	0,00	10.015,10	10.015,10
1 06302279933720 2019	BEEL: ERAIKINAK	0,00	0,00	0,00	0,00	-6.247,62	-6.247,62
1 06302300132000 2019	DIETAK: HEZKUNTZA ETA GAZTERIA	0,00	0,00	0,00	0,00	70,62	70,62
1 05202110117100 2019	BERRIZTATZEAK: BORDA ETA AISIALDI EREMUA	2.902,28	0,00	2.902,28	0,00	-4.053,19	-4.053,19
1 05202260717000 2019	HAINBAT GASTU: INGURUMEN KANPAINAK	457,38	0,00	457,38	0,00	-14.562,37	-14.562,37
1 05202260917220 2019	EKOGUNE: GIZARTE BARATZEEN GARAPENA	0,00	0,00	0,00	0,00	-5.765,46	-5.765,46
1 05202261243110 2019	LANDA AZOKA	0,00	0,00	0,00	0,00	5.538,91	5.538,91
1 05202270317000 2019	BEEL: ESKOLA AGENDA 21	10.250,00	0,00	10.250,00	0,00	-5.250,00	-5.250,00
1 05202270417000 2019	BEEL: TOKIKO AGENDA 21	1.260,42	0,00	1.260,42	0,00	5.874,96	5.874,96
1 05202270717000 2019	ENERGIA FAKTUREN KUDEAKETA	0,00	0,00	0,00	0,00	2.628,41	2.628,41
1 05202270717200 2019	KLIMA ALDAKETA EGOKITZAPEN PLANAREN GARA	0,00	0,00	0,00	0,00	15.000,00	15.000,00
1 05202270717210 2019	ZARATA EKINTZA PLANAREN GARAPENA	0,00	0,00	0,00	0,00	22.000,00	22.000,00
1 05202271017210 2019	KLIMA ALDAKETA: PAES GARAPENA	3.490,85	0,00	3.490,85	0,00	272,65	272,65
1 05202271117200 2019	DISTRICT HEATING	12.203,71	0,00	12.203,71	0,00	7.796,29	7.796,29
1 05202279517210 2019	ENERGIA ASTEA	0,00	0,00	0,00	0,00	-1.109,81	-1.109,81
1 05202279617200 2019	INGURUMENAREN BIRGAITZEA: BIODIBERTSITAT	28.492,36	0,00	28.492,36	0,00	18.869,00	18.869,00
1 05202279741400 2019	LANDA GUNEKO ZERBITZUA	0,00	0,00	0,00	0,00	-6.000,00	-6.000,00
1 05202279816230 2019	MANKOMUNITATEA ETA KONTSORTZIOAK: SAN MA	0,00	0,00	0,00	0,00	-176.285,64	-176.285,64
1 05202279916230 2019	MANKOMUNITATE ETA KONSORTZIOAK: SAN MARK	0,00	0,00	0,00	0,00	199.620,38	199.620,38
1 05202279917210 2019	IBAIAREN INTERPRETAZIO ZENTROAREN GESTIO	0,00	0,00	0,00	0,00	-12.097,69	-12.097,69
1 05202300117000 2019	DIETAK: INGURUNE	0,00	0,00	0,00	0,00	1.768,67	1.768,67
1 04202260715000 2019	HAINBAT GASTU: HIRIGINTZA	0,00	0,00	0,00	0,00	30.000,00	30.000,00
1 04202270215110 2019	OSASUN ETA SEGURTASUN KOORDINAZIO LANAK	0,00	0,00	0,00	0,00	25.000,00	25.000,00
1 04202270317210 2019	SONOGRAFOA	0,00	0,00	0,00	0,00	127,32	127,32
1 04202270715110 2019	JUAN IGNACIO GAMON ZUMARDIA. IDEIA LEHIA	0,00	0,00	0,00	0,00	15.000,00	15.000,00
1 04202300115000 2019	DIETAK: HIRIGINTZA	0,00	0,00	0,00	0,00	2.269,88	2.269,88
1 03102270793100 2019	IKERKETAK ETA LAN TEKNIKOAK: AUDITORIA	0,00	0,00	0,00	0,00	3.271,55	3.271,55
1 03102270993200 2019	DIRUBILKETAKO KUDEAKETA GASTUAK	0,00	0,00	0,00	0,00	4.878,15	4.878,15
1 03102279993100 2019	BEEL:HELBURUEI ZUZENDUTAKO KUDEAKETA	0,00	0,00	0,00	0,00	7.110,00	7.110,00
1 03102300192910 2019	DIETAK: EPAITEGIA	0,00	0,00	0,00	0,00	1.446,49	1.446,49
1 03102300193100 2019	DIETAK, LOKOMOZIOA	0,00	0,00	0,00	0,00	926,80	926,80
1 02102211292032 2019	MATERIAL SANITARIOA: ENPRESA MEDIKU ZERB	0,00	0,00	0,00	0,00	-4.731,51	-4.731,51
1 02102269892032 2019	LAN SEGURTASUN ETA OSASUNA	0,00	0,00	0,00	0,00	-3.374,39	-3.374,39
1 02102269992030 2019	HAINBAT GASTU: HAUTAKETA PROZESUAK	0,00	0,00	0,00	0,00	21.127,72	21.127,72
1 02102279992032 2019	MEDIKU AZTERKETA	0,00	0,00	0,00	0,00	11.953,18	11.953,18
1 02102300192030 2019	DIETAK: GIZA BALIABIDEAK	0,00	0,00	0,00	0,00	67,46	67,46
1 02302260713300 2019	OTA ETA GARABIKO INDEMNIZAZIOAK	0,00	0,00	0,00	0,00	0,00	0,00
1 01102200291200 2019	ARGITALPENAK: ALKATETZA	0,00	0,00	0,00	0,00	1.338,40	1.338,40
1 01102260192200 2019	EUDEL	0,00	0,00	0,00	0,00	92,41	92,41
1 01102260291200 2019	PROTOKOLO ETA ORDEZKARITZA GASTUAK	0,00	0,00	0,00	0,00	-4.732,08	-4.732,08
1 01102260391200 2019	PUBLIZITATEA ETA PROPAGANDA: ALKATETZA	0,00	0,00	0,00	0,00	17.560,36	17.560,36
1 01102310191200 2019	KARGUEN DIETAK, LOKOMOZIOA ETA TRASLADOA	0,00	0,00	0,00	0,00	-467,37	-467,37
1 01102390191200 2019	ZINEGOTZIEN ASIGNAZIOAK	0,00	0,00	0,00	0,00	18.702,85	18.702,85
1 01302269732710 2019	IHARDUERAK: ANAITASUNAK	0,00	0,00	0,00	0,00	10.000,00	10.000,00
1 01302269843200 2019	TURISMOREN GARAPENA	0,00	0,00	0,00	0,00	5.000,00	5.000,00
1 01302269932720 2019	GIZA ESKUBIDEAK	0,00	0,00	0,00	0,00	-5.115,58	-5.115,58
1 09102120092000 2019	IGOGAILUA, KLIMATIZAZIOA, GALDARA	0,00	0,00	0,00	0,00	-2.581,01	-2.581,01
1 09102120093300 2019	IGOGAILUAK, KLIMATIZAZIOA, SUTEAK	0,00	0,00	0,00	0,00	6.378,69	6.378,69
1 09202120015340 2019	IGOGAILUAK, ITZALGAILUAK, KLIMATIZAZIOA	27.006,81	0,00	27.006,81	0,00	-6.876,40	-6.876,40
1 09302120013000 2019	IGOGAILUAK, KLIMATIZAZIOA, GALDARAK_:	0,00	0,00	0,00	0,00	2.829,99	2.829,99
1 09302120023000 2019	KLIMATIZAZIO, GALDARAK_: GIZARTE ZERBITZ	0,00	0,00	0,00	0,00	3.637,67	3.637,67
1 09302120032300 2019	IGOGAILUAK, KLIMATIZAZIOA, GALDARAK	1.589,70	0,00	1.589,70	0,00	8.372,50	8.372,50
1 09302120033210 2019	IGOGAILUAK, KLIMATIZAZIOA, GALDARAK	0,00	0,00	0,00	0,00	2.424,13	2.424,13
1 09302120033300 2019	IGOGAILU, KLIMATIZAZIO, GALDARAK	2.548,25	0,00	2.548,25	0,00	4.956,27	4.956,27
1 09302120033310 2019	IGOGAILU, KLIMATIZAZIO, GALDARAK	2.245,54	0,00	2.245,54	0,00	2.612,55	2.612,55
1 09302120033320 2019	IGOGAILUAK, KLIMATIZAZIOA, GALDARAK	0,00	0,00	0,00	0,00	1.729,40	1.729,40

AURREKONTU APLIKAZIOA	DESKRIBAPENA	GERAKIN KONPROMETITUAK			GERAKIN EZ-KONPROMETITUAK		
		TXERTA GARRIAK	EZ-TXERTAGARRIAK	GUZTIRA	TXERTAGARRIAK	EZ-TXERTAGARRIAK	GUZTIRA
1 09302120033330 2019	LEKUONA MANTENUA	0,00	0,00	0,00	0,00	10.000,00	10.000,00
1 09302120033340 2019	IGOGAILUAK, KLIMATIZAZIOA, GALDARAK	0,00	0,00	0,00	0,00	886,57	886,57
1 09302120033710 2019	IGOGAILUAK, KLIMATIZACIOA, GALDARAK	0,00	0,00	0,00	0,00	5.101,02	5.101,02
1 09302120033720 2019	HORNIDURAK-GALDARAK: GAZTERIA ERAIKINAK	0,00	0,00	0,00	0,00	429,13	429,13
1 09302120034200 2019	IGOGAILUAK, KLIMATIZAZIOA, GALDARAK	0,00	0,00	0,00	0,00	10.024,82	10.024,82
1 17102200133220 2019	BULEGO MATERIALA: ARTXIBOA	0,00	0,00	0,00	0,00	2.994,36	2.994,36
1 17102200191200 2019	BULEGO MATERIALA: ALKATETZA	0,00	0,00	0,00	0,00	1.870,81	1.870,81
1 17102200192000 2019	BULEGO MATERIALA IDAZKARITZA	0,00	0,00	0,00	0,00	-1.150,67	-1.150,67
1 17102200192010 2019	BULEGO MATERIALA: INFORMATIKA	0,00	0,00	0,00	0,00	200,00	200,00
1 17102200192030 2019	BULEGO MATERIALA: GIZA BALIABIDEAK	0,00	0,00	0,00	0,00	0,00	0,00
1 17102200192050 2019	BULEGO MATERIALA: ANTOLAKETA HAZ PROIEKT	0,00	0,00	0,00	0,00	-481,42	-481,42
1 17102200192910 2019	BULEGO MATERIALA: EPAITEGIA	0,00	0,00	0,00	0,00	445,90	445,90
1 17102200193100 2019	BULEGO MATERIALA: OGASUNA	0,00	0,00	0,00	0,00	3.527,92	3.527,92
1 17102200193300 2019	BULEGO MATERIALA: KONTRATAZIOA	0,00	0,00	0,00	0,00	0,00	0,00
1 17202200115000 2019	BULEGO MATERIALA: HIRIGINTZA	0,00	0,00	0,00	0,00	2.362,92	2.362,92
1 17202200117000 2019	BULEGO MATERIALA: INGURUNE	0,00	0,00	0,00	0,00	500,00	500,00
1 17302200113000 2019	BULEGO MATERIALA: UDALTZAINGOA	0,00	0,00	0,00	0,00	3.632,15	3.632,15
1 17302200113500 2019	BULEGO MATERIALA: BABES ZIBILA	0,00	0,00	0,00	0,00	950,00	950,00
1 17302200123000 2019	BULEGO MATERIALA: ONGIZATE	0,00	0,00	0,00	0,00	789,76	789,76
1 17302200132000 2019	BULEGO MATERIALA: HEZKUNTZA	0,00	0,00	0,00	0,00	1,43	1,43
1 17302200132700 2019	BULEGO MATERIALA: ANIZTASUNA	0,00	0,00	0,00	0,00	155,31	155,31
1 17302200133000 2019	BULEGO MATERIALA: KULTURA	0,00	0,00	0,00	0,00	2.807,76	2.807,76
1 17302200133210 2019	BULEGO MATERIALA: LIBURUTEGIA	0,00	0,00	0,00	0,00	1.684,14	1.684,14
1 17302200133510 2019	BULEGO MATERIALA: EUSKERA	0,00	0,00	0,00	0,00	104,50	104,50
1 17302200133520 2019	BULEGO MATERIALA: EUSKALTEGIA	0,00	0,00	0,00	0,00	743,88	743,88
1 17302200133720 2019	BULEGO MATERIALA: GAZTERIA	0,00	0,00	0,00	0,00	0,00	0,00
1 17302200134000 2019	BULEGO MATERIALA: KIROLAK	0,00	0,00	0,00	0,00	140,89	140,89
1 19102200192010 2019	BULEGO MATERIALA INFORMATIKA	0,00	0,00	0,00	0,00	2.952,60	2.952,60
1 09102210133730 2019	ENERGIA ELEKTRIKOA: AUZOAK	0,00	0,00	0,00	0,00	7.062,74	7.062,74
1 09102210192000 2019	ENERGIA ELEKTRIKOA: UDALETXEA	0,00	0,00	0,00	0,00	6.379,97	6.379,97
1 09102210192910 2019	ENERGIA ELEKTRIKOA: EPAITEGIA	0,00	0,00	0,00	0,00	948,62	948,62
1 09102210193300 2019	ENERGI ELEKTRIKOA KONTRATAZIOA ETA ONDAR	0,00	0,00	0,00	0,00	19.363,37	19.363,37
1 09202210115120 2019	ENERGIA ELEKTRIKOA: HIRI MANTENTZEA	0,00	0,00	0,00	0,00	15.585,82	15.585,82
1 09202210116100 2019	ENERGIA ELEKTRIKOA: URAK	0,00	0,00	0,00	0,00	2.964,38	2.964,38
1 09202210116500 2019	ARGIZTAPEN PUBLIKOA	0,00	0,00	0,00	0,00	56.428,31	56.428,31
1 09202210117000 2019	ENERGIA ELEKTRIKOA: INGURUMENA	0,00	0,00	0,00	0,00	6.217,14	6.217,14
1 09302210113000 2019	ENERGIA ELEKTRIKOA: UDALTZAINGOA	0,00	0,00	0,00	0,00	6.127,51	6.127,51
1 09302210123000 2019	ENERGIA ELEKTRIKOA: ONGIZATE	0,00	0,00	0,00	0,00	14.024,70	14.024,70
1 09302210123150 2019	ENERGIA ELEKTRIKOA: EMAKUME ETXEA	0,00	0,00	0,00	0,00	20.000,00	20.000,00
1 09302210132300 2019	ENERGIA ELEKTRIKOA: ESKOLAK	0,00	0,00	0,00	0,00	33.019,52	33.019,52
1 09302210133210 2019	ENERGIA ELEKTRIKOA: LIBURUTEGIA	0,00	0,00	0,00	0,00	3.775,13	3.775,13
1 09302210133300 2019	ENERGIA ELEKTRIKOA: KULTURA	0,00	0,00	0,00	0,00	21.038,07	21.038,07
1 09302210133310 2019	ENERGIA ELEKTRIKOA: NIESSEN	0,00	0,00	0,00	0,00	14.428,53	14.428,53
1 09302210133330 2019	ENERGIA ELEKTRIKOA: LEKUONA	0,00	0,00	0,00	0,00	50.000,00	50.000,00
1 09302210133340 2019	ENERGIA ELEKTRIKOA: BERAUNGO KULTURGUNEA	0,00	0,00	0,00	0,00	30.000,00	30.000,00
1 09302210133710 2019	ENERGIA ELEKTRIKOA: HELDUEN ETXEAK	0,00	0,00	0,00	0,00	10.044,29	10.044,29
1 09302210133720 2019	ENERGIA ELEKTRIKOA: GAZTERIA	0,00	0,00	0,00	0,00	4.774,51	4.774,51
1 09302210134210 2019	ENERGI ELEKTRIKOA KIROLAK-INSTALAZIO	0,00	0,00	0,00	0,00	21.352,58	21.352,58
1 09302210134220 2019	ENERGI ELEKTRIKOA KIROLAK-BESTE INSTALA	0,00	0,00	0,00	0,00	-601,16	-601,16
1 09302210134230 2019	ENERGI ELEKTRIKOA KIROLAK INSTALAKUNTZA	0,00	0,00	0,00	0,00	4.938,97	4.938,97
1 09102210392000 2019	GASA: UDALETXEA	0,00	0,00	0,00	0,00	6.336,72	6.336,72
1 09102210393300 2019	GASA ETXEBIZITZAK KONTRATAZIOA ETA ONDAR	0,00	0,00	0,00	0,00	-4.352,38	-4.352,38
1 09202210315120 2019	GASA: HIRI MANTENUA	0,00	0,00	0,00	0,00	7.323,14	7.323,14
1 09302210313000 2019	GASA: UDALTZAINGOA	0,00	0,00	0,00	0,00	7.598,45	7.598,45
1 09302210323000 2019	GASA: ONGIZATE	0,00	0,00	0,00	0,00	290,30	290,30
1 09302210323160 2019	GASA: GAZTELUTXO	0,00	0,00	0,00	0,00	2.044,16	2.044,16
1 09302210332300 2019	GASA: ESKOLAK	0,00	0,00	0,00	0,00	26.551,13	26.551,13
1 09302210333210 2019	GASA: LIBURUTEGIA	0,00	0,00	0,00	0,00	3.223,85	3.223,85
1 09302210333310 2019	GASA: NIESSEN	0,00	0,00	0,00	0,00	13.938,34	13.938,34
1 09302210333320 2019	GASA: MERKATUZAR	0,00	0,00	0,00	0,00	5.849,89	5.849,89
1 09302210333710 2019	GASA: HELDUEN ETXEAK	0,00	0,00	0,00	0,00	14.235,24	14.235,24
1 09302210333720 2019	GASA: GAZTERIA	0,00	0,00	0,00	0,00	5.543,49	5.543,49
1 09302210334210 2019	GASA: KIROLAK INSTALAZIO NAGUSIAK	0,00	0,00	0,00	0,00	37.123,09	37.123,09
1 09302210334220 2019	GASA: KIROLAK BESTE INSTALAZIOAK	0,00	0,00	0,00	0,00	1.762,82	1.762,82
1 09202210415120 2019	ERREGAIAK HIRI MANTENTZEA	0,00	0,00	0,00	0,00	-2.368,69	-2.368,69
1 09202210416100 2019	ERREGAIAK: URAK	0,00	0,00	0,00	0,00	1.815,24	1.815,24
1 09302210433520 2019	ERREGAIAK: EUSKALTEGI	0,00	0,00	0,00	0,00	9.000,00	9.000,00
1 12302210413000 2019	ERREGAIAK: UDALTZAINGOA	0,00	0,00	0,00	0,00	669,85	669,85
1 19102220133220 2019	TELEFONO KOMUNIKAZIOAK: LIBURUTEGIA	0,00	0,00	0,00	0,00	44,76	44,76
1 19102220133310 2019	TELEFONO KOMUNIKAZIOAK: NIESSEN	0,00	0,00	0,00	0,00	645,73	645,73

AURREKONTU APLIKAZIOA	DESKRIBAPENA	GERAKIN KONPROMETITUAK			GERAKIN EZ-KONPROMETITUAK		
		TXERTA GARRIAK	EZ-TXERTAGARRIAK	GUZTIRA	TXERTAGARRIAK	EZ-TXERTAGARRIAK	GUZTIRA
1 19102220191200 2019	TELEFONO KOMUNIKAZIOAK : ALKATETZA ETA G	0,00	0,00	0,00	0,00	8.647,95	8.647,95
1 19102220192000 2019	TELEFONO BIDEZKO KOMUNIKAZIOAK: ADMINIZT	0,00	0,00	0,00	0,00	0,00	0,00
1 19102220192910 2019	TELEFONO KOMUNIKAZIOAK: EPAITEGIA	0,00	0,00	0,00	0,00	379,20	379,20
1 19102220193100 2019	TELEFONO KOMUNIKAZIOAK: OGASUNA	0,00	0,00	0,00	0,00	506,58	506,58
1 19102220193300 2019	TELEFONO KOMUNIKAZIOAK: ONDAREA	0,00	0,00	0,00	0,00	148,31	148,31
1 19202220115000 2019	TELEFONO KOMUNIKAZIOAK HIRIGINTZA	0,00	0,00	0,00	0,00	969,76	969,76
1 19202220115120 2019	TELEFONO KOMUNIKAZIOAK: HIRI MANTENUA	0,00	0,00	0,00	0,00	2.527,44	2.527,44
1 19302220113000 2019	TELEFONO KOMUNIKAZIOAK: UDALTZAINGOA	0,00	0,00	0,00	0,00	2.514,67	2.514,67
1 19302220113500 2019	TELEFONO KOMUNIKAZIOAK: BABES ZIBILA	0,00	0,00	0,00	0,00	210,11	210,11
1 19302220123000 2019	TELEFONO KOMUNIKAZIOAK: ONGIZATE	0,00	0,00	0,00	0,00	1.500,52	1.500,52
1 19302220132000 2019	TELEFONO KOMUNIKAZIOA: ESKOLAK	0,00	0,00	0,00	0,00	2.003,23	2.003,23
1 19302220133000 2019	TELEFONO KOMUNIKAZIOAK: KULTURA	0,00	0,00	0,00	0,00	443,00	443,00
1 19302220133320 2019	TELEFONO KOMUNIKAZIOAK: XENPELAR	0,00	0,00	0,00	0,00	49,44	49,44
1 19302220133510 2019	TELEFONO KOMUNIKAZIOAK: EUSKARA	0,00	0,00	0,00	0,00	198,21	198,21
1 19302220133720 2019	TELEFONO KOMUNIKAZIOAK: GAZTERIA	0,00	0,00	0,00	0,00	1.217,84	1.217,84
1 19302220134000 2019	TELEFONO KOMUNIKAZIOAK: KIROLAK	0,00	0,00	0,00	0,00	858,32	858,32
1 19302220143200 2019	TELEFONOA SAN MARKOS TURISMO BULEGOA	0,00	0,00	0,00	0,00	-177,47	-177,47
1 09202240215120 2019	ASEGURU PRIMAK	0,00	0,00	0,00	0,00	1.972,37	1.972,37
1 09202240216100 2019	ASEGURU PRIMAK	0,00	0,00	0,00	0,00	189,44	189,44
1 10302240233520 2019	ASEGURU PRIMAK	0,00	0,00	0,00	0,00	253,14	253,14
1 12302240213000 2019	ASEGURU PRIMAK	0,00	0,00	0,00	0,00	13.968,09	13.968,09
1 17102240193300 2019	ASEGURU PRIMAK (SUTEAK)	0,00	0,00	0,00	0,00	2.526,78	2.526,78
1 17102249893300 2019	ASEGURU PRIMAK (ERANTZUKIZUN ZIBILA)	0,00	0,00	0,00	0,00	4.051,46	4.051,46
1 17302240333800 2019	JAIETAKO ISTRIPU ASEGURUA	0,00	0,00	0,00	0,00	1.000,00	1.000,00
1 09102270192000 2019	BEEL: GARBIKETA UDALETXEA	0,00	0,00	0,00	0,00	-8.954,32	-8.954,32
1 09102270192032 2019	BEEL: GARBIKETA MEDIKU ZERBITZUA	0,00	0,00	0,00	0,00	964,30	964,30
1 09102270192910 2019	BEEL: EPAITEGIKO GARBIKETA	0,00	0,00	0,00	0,00	964,30	964,30
1 09102270193300 2019	BEEL: GARBIKETA KONTRATAZIOA ETA ONDAREA	0,00	0,00	0,00	0,00	-1.580,51	-1.580,51
1 09202270115120 2019	BEEL: ERAIKUNTZEKO KRISTALAREN GARBIKETA	0,00	0,00	0,00	0,00	1.911,61	1.911,61
1 09202270116300 2019	BEEL: BIDE GARBIKETA	0,00	0,00	0,00	0,00	2.897,74	2.897,74
1 09202270117100 2019	BEEL: PARKE ETA LORATEGIAK	0,00	0,00	0,00	0,00	21.392,46	21.392,46
1 09302270113000 2019	BEEL: GARBIKETA UDALTZAINGOA	0,00	0,00	0,00	0,00	-8.820,63	-8.820,63
1 09302270123000 2019	BEEL: GARBIKETA ONGIZATE	0,00	0,00	0,00	0,00	-2.419,83	-2.419,83
1 09302270123150 2019	BEEL GARBIKETA EMAKUME ETXEA	0,00	0,00	0,00	0,00	20.000,00	20.000,00
1 09302270132300 2019	BEEL GARBIKETA ESKOLAK	0,00	0,00	0,00	0,00	-54.995,83	-54.995,83
1 09302270133210 2019	BEEL GARBIKETA LIBURUTEGIA	0,00	0,00	0,00	0,00	8.390,27	8.390,27
1 09302270133300 2019	BEEL: GARBIKETA XENPELAR ETXEA	0,00	0,00	0,00	0,00	1.099,38	1.099,38
1 09302270133310 2019	BEEL: GARBIKETA NIESSEN	0,00	0,00	0,00	0,00	-8.284,32	-8.284,32
1 09302270133320 2019	BEEL: GARBIKETA MERKATUZAR	0,00	0,00	0,00	0,00	-2.677,67	-2.677,67
1 09302270133330 2019	BEEL GARBIKETA LEKUONA	0,00	0,00	0,00	0,00	60.000,00	60.000,00
1 09302270133340 2019	BEEL GARBIKETA BERAUNGO KULTURGUNEA	0,00	0,00	0,00	0,00	18.390,21	18.390,21
1 09302270133710 2019	BEEL: GARBIKETA: HELDUEN ETXEAK	0,00	0,00	0,00	0,00	-8.313,73	-8.313,73
1 09302270133720 2019	BEEL: GARBIKETA GAZTERIA	0,00	0,00	0,00	0,00	-2.065,13	-2.065,13
1 09302270134210 2019	BEEL: GARBIKETA KIROL SAILA INSTALAZIO N	0,00	0,00	0,00	0,00	1.768,95	1.768,95
1 09302270134220 2019	BEEL: GARBIKETA KIROL SAILA BESTE INSTAL	0,00	0,00	0,00	0,00	-1.546,74	-1.546,74
1 03103320101100 2019	INTERESAK	0,00	0,00	0,00	0,00	79.391,92	79.391,92
1 03103610101100 2019	BERANDUTZE INTERESAK	0,00	0,00	0,00	0,00	22.906,21	22.906,21
1 03103690193100 2019	BESTELAKO FINANTZA GASTUAK	0,00	0,00	0,00	0,00	1.019,65	1.019,65
1 01104810291200 2019	TALDE POLITIKOEN ORDAINSARIAK	0,00	0,00	0,00	0,00	698,80	698,80
1 01204810243100 2019	ERRENKOALDE DIRULAGUNTZAK	0,00	1.700,00	1.700,00	0,00	1.500,00	1.500,00
1 06304120132620 2019	DIRULAGUNTZA: DON BOSCO LHII	0,00	800,00	800,00	0,00	0,00	0,00
1 06304710132620 2019	DIRULAGUNTZA: ORERETA IKASTOLA	0,00	4.500,00	4.500,00	0,00	0,00	0,00
1 06304710232620 2019	DIRULAGUNTZAK:IKASTETXEAK, IGE-AK,	0,00	14.819,65	14.819,65	0,00	4.989,24	4.989,24
1 06304710332620 2019	DIRULAGUNTZA: GIPUZKOAKO BERTSOZALE	0,00	0,00	0,00	0,00	3.133,05	3.133,05
1 06304710432620 2019	DIRULAGUNTZA KOLDOKIDE	0,00	0,00	0,00	0,00	0,00	0,00
1 06304810132620 2019	DIRULAGUNTZA ASPACE	0,00	600,00	600,00	0,00	0,00	0,00
1 06304810133720 2019	DIRULAGUNTZAK: GAZTE ENTITATEAK, EZOHIKO	0,00	6.000,00	6.000,00	0,00	4.000,00	4.000,00
1 06304810233720 2019	EMANTZIPAZIORAKO DIRULAGUNTZAK	0,00	0,00	0,00	0,00	90.000,00	90.000,00
1 13304810123150 2019	DIRULAGUNTZA GERENIKOAK	2.400,00	0,00	2.400,00	0,00	728,13	728,13
1 13304810223150 2019	MARIASUN LANDA SARIAK	0,00	0,00	0,00	0,00	0,00	0,00
1 16104810192000 2019	DIRULAGUNTZA: GUREAK	0,00	1.333,20	1.333,20	0,00	0,00	0,00
1 15304810134110 2019	KIROL ENTITATEAK: OHIKO JARDUERAK.	0,00	0,00	0,00	0,00	1.516,08	1.516,08
1 15304810234130 2019	DIRULAGUNTZAK FAMILIEI ESKOLA KIROLA	0,00	0,00	0,00	0,00	2.900,00	2.900,00
1 15304810334110 2019	KIROL ENTITATEAK: EZ OHIKO JARDUE. KLUBA	0,00	0,00	0,00	0,00	1.552,53	1.552,53
1 15304810434130 2019	IKASTETXEAK, KIROL ESKOLA	0,00	0,00	0,00	0,00	3.746,91	3.746,91
1 15304810534110 2019	DIRULAGUNTZAK: HIBAIKA A.E.	0,00	6.000,00	6.000,00	0,00	0,00	0,00

AURREKONTU APLIKAZIOA	DESKRIBAPENA	GERAKIN KONPROMETITUAK			GERAKIN EZ-KONPROMETITUAK		
		TXERTA GARRIAK	EZ-TXERTAGARRIAK	GUZTIRA	TXERTAGARRIAK	EZ-TXERTAGARRIAK	GUZTIRA
1 15304810634110 2019	DIRULAGUNTZAK: MINDARA ELKARTEA	0,00	3.000,00	3.000,00	0,00	0,00	0,00
1 15304810734110 2019	TOURING KIROL ELKARTEA DIRULAGUNTZA	0,00	15.440,00	15.440,00	0,00	0,00	0,00
1 15304810834110 2019	DIRULAGUNTZA EREINTZA ESKUBALOIA	0,00	0,00	0,00	0,00	19.780,00	19.780,00
1 15304810934110 2019	DIRULAGUNTZA EPLE ERRENT, PILOTAREN LAG.	0,00	11.715,93	11.715,93	0,00	2.544,07	2.544,07
1 14304190123020 2019	NAZIOART.LANK. EUSKAL FONDOA: PROIEKTUAK	0,00	6.400,00	6.400,00	0,00	0,00	0,00
1 14304190223020 2019	NAZIOARTEKO LANKIDETZA: EUSKAL FONDOA KU	0,00	0,00	0,00	0,00	130,46	130,46
1 14304810123020 2019	DIRULAGUNTZAK: LARRIALDI ETA EKINTZA HUM	0,00	400,00	400,00	0,00	0,00	0,00
1 14304810232710 2019	DIRULAGUNTZAK: KULTURA ARTEKO HEZKUNTZA	0,00	5.199,57	5.199,57	0,00	2,17	2,17
1 14304810323020 2019	DIRULAGUNTZAK: NAZIOARTEKO LANKIDETZA	0,00	16.071,63	16.071,63	0,00	21,77	21,77
1 10304220133510 2019	OARSOALDEA KANPAINAK	0,00	0,00	0,00	0,00	271,75	271,75
1 10304710133510 2019	DIRULAGUNTZAK: LAN MUNDUARI	0,00	0,00	0,00	0,00	9.426,63	9.426,63
1 10304710233510 2019	DIRULAGUNTZAK: HAMAIKA TELEBISTA	0,00	1.400,00	1.400,00	0,00	0,00	0,00
1 10304710333510 2019	DIRULAGUNTZAK: HITZA	0,00	4.800,00	4.800,00	0,00	0,00	0,00
1 10304800133510 2019	DIRULAGUNTZAK: EUSKARA IKASLEEN BEKAK	0,00	6.663,40	6.663,40	0,00	163,02	163,02
1 10304800733510 2019	DIRULAGUNTZAK : EUSKARA ZEHAR LERRO DUTE	0,00	0,00	0,00	0,00	1.700,00	1.700,00
1 10304810433510 2019	DIRULAGUNTZAK: LAU HAIZETARA	0,00	6.545,89	6.545,89	0,00	570,53	570,53
1 10304811033510 2019	DIRULAGUNTZA ZUZENAK: KORRIKA.	0,00	0,00	0,00	0,00	391,12	391,12
1 10304811133510 2019	DIRULAGUNTZA ZUZENAK: KONTSEILUA	0,00	100,00	100,00	0,00	0,00	0,00
1 10304811233510 2019	DIRULAGUNTZA ZUZENAK: HERRI URRATS	0,00	100,00	100,00	0,00	0,00	0,00
1 10304811333510 2019	DIRULAGUNTZA ZUZENAK: NAFARROA OINEZ	0,00	100,00	100,00	0,00	0,00	0,00
1 12204090113400 2019	RED CIUDADES QUE CAMINAN ELKARTEA	0,00	0,00	0,00	0,00	-300,00	-300,00
1 12204710144110 2019	HERRIBUS: TRANSPORTEA	0,00	0,00	0,00	0,00	11.423,61	11.423,61
1 12204720244110 2019	TARIFAZIOEN INTEGRAZIOA	0,00	0,00	0,00	0,00	917,00	917,00
1 07304710223160 2019	PREBENTZIO PROIEKTOAK: DIRULAGUNTZAK	9.999,26	0,00	9.999,26	0,00	0,74	0,74
1 07304800123130 2019	URJENTZIZKO UDAL LAGUNTZAK	0,00	0,00	0,00	0,00	80.164,80	80.164,80
1 07304800223130 2019	GIZARTE LARRIALDIKO LAGUNTZAK	0,00	0,00	0,00	0,00	-64.614,24	-64.614,24
1 07304810123160 2019	DIRULAGUNTZAK GIZARTE EKINTZAKO ELKARTEE	7.799,92	0,00	7.799,92	0,00	0,40	0,40
1 07304810223170 2019	IHARDUERAKO DIRULAGUNTZAK: JUBILATU KLUB	15.400,00	0,00	15.400,00	0,00	0,00	0,00
1 08304810133400 2019	DIRULAGUNTZA ANDRA MARI KORALA	0,00	3.200,00	3.200,00	0,00	0,00	0,00
1 08304810133800 2019	DIRULAGUNTZAK: MADALENAK	0,00	6.124,30	6.124,30	0,00	1.275,27	1.275,27
1 08304810233400 2019	DIRULAGUNTZAK: KULTUR ENTITATEAK	0,00	38.663,89	38.663,89	0,00	13.140,45	13.140,45
1 08304810233800 2019	DIRULAGUNTZAK: IHAUTERIAK	0,00	0,00	0,00	0,00	2,35	2,35
1 08304810333400 2019	DIRULAGUNTZA: KUKAI HITZARMENA	0,00	8.500,00	8.500,00	0,00	0,00	0,00
1 08304810433400 2019	DIRULAGUNTZA: EREINTZA	0,00	7.000,00	7.000,00	0,00	0,00	0,00
1 08304810633400 2019	DIRULAGUNTZA: MIKELAZULO ELKARTEA	0,00	1.280,00	1.280,00	0,00	0,00	0,00
1 08304810733400 2019	DIRULAGUNTZA: LANDARBASO ABESBATZA	0,00	3.200,00	3.200,00	0,00	0,00	0,00
1 08304810833400 2019	DIRULAGUNTZA: EZTENA ANTZERKI ASTEA	0,00	0,00	0,00	0,00	10.000,00	10.000,00
1 08304810933400 2019	DIRULAGUNTZA: OZ ZINE KLUBA	0,00	3.400,00	3.400,00	0,00	0,00	0,00
1 08304811033400 2019	DIRULAGUNTZA: DEJABU	0,00	3.000,00	3.000,00	0,00	0,00	0,00
1 08304811133400 2019	ERESBIL	0,00	0,00	0,00	0,00	-3.500,00	-3.500,00
1 08304811233400 2019	DIRULAGUNTZA: IRAULTZA	0,00	3.830,00	3.830,00	0,00	0,00	0,00
1 08304811433400 2019	DIRULAGUNTZA:ZARIA	0,00	3.000,00	3.000,00	0,00	0,00	0,00
1 05204210116230 2019	MANKOMUNITATE ETA KONSORTZIOAK: SAN MARK	0,00	0,00	0,00	0,00	-2.455,02	-2.455,02
1 05204210141400 2019	BEHEMENDI LANDA GARAPENERAKO ELKARTEA	0,00	0,00	0,00	0,00	-495,26	-495,26
1 05204210216230 2019	SAN MARKO ZABORTEGIAREN ITXIERA FUNTSARI	0,00	0,00	0,00	0,00	-3.643,72	-3.643,72
1 05204810117200 2019	DIRULAGUNTZAK: ENTITATEEI, ELKARTEEI ETA	0,00	2.000,00	2.000,00	0,00	20.000,00	20.000,00
1 05204810132300 2019	ESKOLATAN 50-50 PROIEKTUA	0,00	5.278,50	5.278,50	0,00	0,00	0,00
1 04204800115220 2019	EIT ETA BIRGAITZE LANAK EGITEKO DIRU LAG	0,00	0,00	0,00	0,00	26.290,81	26.290,81
1 02104800192030 2019	PRAKTIKAKO IKASLEEI KONPENTSAZIOA	0,00	0,00	0,00	0,00	4.100,00	4.100,00
1 02204810124100 2019	FONDO FORMACION	3.054,56	0,00	3.054,56	0,00	0,00	0,00
1 02204810224100 2019	ARRASTALO	7.641,11	0,00	7.641,11	0,00	0,00	0,00
1 02204810324100 2019	GURUTZE GORRIA	5.602,29	0,00	5.602,29	0,00	0,39	0,39
1 02204810424100 2019	SOS ARRAZAKERIA	16.875,00	0,00	16.875,00	0,00	0,00	0,00
1 02304220124100 2019	OARSOALDEA: ENPLEGU PLANAK	25.862,47	0,00	25.862,47	0,00	140.446,63	140.446,63
1 02304220224100 2019	OARSOALDEA: ENPLEGU PLANAK OTA-GRUA	0,00	0,00	0,00	0,00	58.400,00	58.400,00
1 11304310132610 2019	ERRENTERIA MUSIKAL	0,00	0,00	0,00	0,00	16.924,96	16.924,96
1 21306260133210 2019	TEKNOLOGIA BERRIAK	0,00	0,00	0,00	35.016,97	0,00	35.016,97
1 21306280133210 2019	FONDO BIBLIOGRAFIKO BERRIA	0,00	0,00	0,00	1.196,45	0,00	1.196,45
1 08306250133310 2019	MATERIALAK	0,00	0,00	0,00	12,75	0,00	12,75
1 08306250133330 2019	KULTURA INBERTSIOAK	11.871,40	0,00	11.871,40	-1.871,40	0,00	-1.871,40
1 08306250133400 2019	KULTURA INBERTSIOAK	0,00	0,00	0,00	-310,29	0,00	-310,29
1 08306259933320 2019	MATERIALEN EROSKETA MERKATUZAR	0,00	0,00	0,00	3.056,79	0,00	3.056,79
1 15306230134210 2019	GALTZARABORDAKO KIROLDEGIKO IGOGAILUA ER	0,00	0,00	0,00	30.000,00	0,00	30.000,00
1 15306230134220 2019	FANDERIAKO FUTBOL ZELAIKO UR BERO	0,00	0,00	0,00	13.000,00	0,00	13.000,00

AURREKONTU APLIKAZIOA	DESKRIBAPENA	GERAKIN KONPROMETITUAK			GERAKIN EZ-KONPROMETITUAK		
		TXERTA GARRIAK	EZ-TXERTAGARRIAK	GUZTIRA	TXERTAGARRIAK	EZ-TXERTAGARRIAK	GUZTIRA
	SISTEM						
1 15306230234140 2019	KIROLETAKO PLAN OSOA EXEKUTATZEKO EGIN B	0,00	0,00	0,00	26.145,57	0,00	26.145,57
1 15306230234200 2019	KIROL MATERIALAREN EROSKETA (ARMAIRUAK,	33.914,31	0,00	33.914,31	-89.231,07	0,00	-89.231,07
1 15306230234220 2019	EGURREZKO ZORUA INSTALATZEA FANDERIAKO P	0,00	0,00	0,00	18.150,00	0,00	18.150,00
1 15306230434210 2019	DEFENTZAK HORNITZEA GALTZARABORDAKO KIRO	0,00	0,00	0,00	9.350,00	0,00	9.350,00
1 15306230534210 2019	GALTZARABORDAKO PISTA BERRITZEA	0,00	0,00	0,00	-8.211,15	0,00	-8.211,15
1 15306230534220 2019	EUSKARRIAK HILTEGIAN	0,00	0,00	0,00	5.000,00	0,00	5.000,00
1 17106010193300 2019	ONDARE EROSKETA	0,00	0,00	0,00	3.015,00	0,00	3.015,00
1 19106260192010 2019	EKIPO INFORMATIKOAK	27.111,59	0,00	27.111,59	4.904,14	0,00	4.904,14
1 20106440092050 2019	IKT INBERTSIOAK: APLIKAZIOAK, INFORMAZIO	0,00	0,00	0,00	15.522,80	0,00	15.522,80
1 18106270233220 2019	AKTEN HUSTUKETA	0,00	0,00	0,00	10.000,00	0,00	10.000,00
1 18306270133610 2019	RESTAURAZIOA	0,00	0,00	0,00	1.299,02	0,00	1.299,02
1 18306430149200 2019	EZAGUTZAREN KUDEAKETA	11.858,00	0,00	11.858,00	8.142,00	0,00	8.142,00
1 12206010115320 2019	KALE ASFALTATZEA	0,00	0,00	0,00	60,88	0,00	60,88
1 12206220113330 2019	SEINALIZAZIO BERRIA	200,74	0,00	200,74	1.092,37	0,00	1.092,37
1 12206220144200 2019	MARKESINAREN ERAIKUNTZA	0,00	0,00	0,00	15.227,10	0,00	15.227,10
1 12306230313000 2019	IBILGAILUAK BERRITZEA	0,00	0,00	0,00	804,70	0,00	804,70
1 12306230413000 2019	ELURRA KENTZEKO MAKINA EROSKETA	0,00	0,00	0,00	0,64	0,00	0,64
1 12306230513000 2019	IBILGAILU ELEKTRIKOA	0,00	0,00	0,00	0,00	0,00	0,00
1 12306230613000 2019	UDAL LARRIALDI PLANA BERRITZEA	12.584,00	0,00	12.584,00	2.416,00	0,00	2.416,00
1 12306230713000 2019	IGOGAILUETAN KAMERAK JARTZEA	0,00	0,00	0,00	40.000,00	0,00	40.000,00
1 12306230813000 2019	SEGURTASUN MATERIALAREN EROSKETA	0,00	0,00	0,00	282,01	0,00	282,01
1 09206010115320 2019	URBANIZAZIOAK	36.187,51	0,00	36.187,51	75.678,58	0,00	75.678,58
1 09206230116500 2019	SARE ELEKTRIKOAREN BIRJARPENA	50.308,20	0,00	50.308,20	3.124,32	0,00	3.124,32
1 09206230216000 2019	SANEAMENDUA	17.073,66	0,00	17.073,66	149.300,11	0,00	149.300,11
1 09206230216100 2019	UR-KONTAGAILUEN EROSKETA	5.548,19	0,00	5.548,19	18.287,67	0,00	18.287,67
1 09206240115330 2019	IBILGAILU, ZABORRONTZI, ESERLEKU ETA BES	0,00	0,00	0,00	123.843,43	0,00	123.843,43
1 09306220232300 2019	IKASTETXEAK BIRGAITZEA	0,00	0,00	0,00	32.180,90	0,00	32.180,90
1 04206000115110 2019	ONDARTXOKO PARTZELAK EROSTEA	0,00	0,00	0,00	20.000,00	0,00	20.000,00
1 04206010115310 2019	MIGUEL ZABALETAKO ARRAPALA	0,00	0,00	0,00	20.000,00	0,00	20.000,00
1 04206010217100 2019	ARRAMENDI PARKEA (ULO)	0,00	0,00	0,00	100.000,00	0,00	100.000,00
1 04206010417100 2019	TXIRRITA PARKEA URBANIZAZIOA	161.707,50	0,00	161.707,50	-161.707,50	0,00	-161.707,50
1 04206220115110 2019	BARANDIARAN PARKEAREN GARAJEA	111.345,29	0,00	111.345,29	767.351,45	0,00	767.351,45
1 04206220117210 2019	FANDERIAKO ERROTA: IBAIAREN INTERPRETAZI	0,00	0,00	0,00	-28.781,63	0,00	-28.781,63
1 04206230113400 2019	BERAUNGO IGOGAILUA (ULO)	1.071.304,81	0,00	1.071.304,81	-109.112,76	0,00	-109.112,76
1 04206230223110 2019	ETXEBIZITZA TUTELATUAK PROIEKTUA	0,00	0,00	0,00	100.000,00	0,00	100.000,00
1 04206230234220 2019	HILTEGIA URKIROLETARAKO BERRITZEKO PROIE	0,00	0,00	0,00	50.000,00	0,00	50.000,00
1 04206230513400 2019	GAZTAÑOKO IGOGAILUA (ULO)	0,00	0,00	0,00	60.000,00	0,00	60.000,00
1 04206250215000 2019	PLOTTER BERRIA	0,00	0,00	0,00	5.500,00	0,00	5.500,00
1 04206420415110 2019	PLAN OROKORRA	112.530,00	0,00	112.530,00	2.420,00	0,00	2.420,00
1 04206430115110 2019	ESTUDIO ETA LANAK: PROIEKTUAK ETA KARTOG	3.884,96	0,00	3.884,96	23.679,60	0,00	23.679,60
1 04206430115220 2019	EKINTZAK HIRIGUNE HISTORIKOKO LOKALETAN	0,00	0,00	0,00	0,00	0,00	0,00
1 04206430215220 2019	HIRIGUNE HISTORIKOKO PAISAI EKINTZAK	0,00	0,00	0,00	0,00	0,00	0,00
1 04206430315220 2019	HIRIGUNE HISTORIKOKO ETXEBIZITZEN EKINT	0,00	0,00	0,00	0,00	0,00	0,00
1 04206800115110 2019	ONDARTXO BIRGAITZEA (ULO)	0,00	0,00	0,00	80.000,00	0,00	80.000,00
1 04306010231100 2019	KOMUNAK	0,00	0,00	0,00	70.000,00	0,00	70.000,00
1 04306220132300 2019	IKASTETXEAK BIRGAITZEA 60/40 (ULO)	20.328,97	0,00	20.328,97	8.476,00	0,00	8.476,00
1 04306220133000 2019	AGUSTINETAKO TEILATUA	1.270,50	0,00	1.270,50	123.059,50	0,00	123.059,50
1 04306220133210 2019	BERAUNGO KULTUR ZENTRUA	0,00	0,00	0,00	91.845,00	0,00	91.845,00
1 04306220133330 2019	KULTUR EKIPAMENDUAK (LEKUONA) (ULO)	507.043,07	0,00	507.043,07	28.197,78	0,00	28.197,78
1 04306220133710 2019	JUBILATU EGOITZETAN OBRAK (ULO)	0,00	0,00	0,00	3.100,00	0,00	3.100,00
1 04306220233710 2019	BERAUNGO JUBILATUEN EGOITZA BIRGAITZEA (	0,00	0,00	0,00	0,00	0,00	0,00
1 04306220234220 2019	BERAUNGO FUTBOL ZELAIA	0,00	0,00	0,00	340.000,00	0,00	340.000,00
1 04306230234210 2019	GALTZARABORDAKO KIROLDEGIA HAUNDITZEKO	0,00	0,00	0,00	80.000,00	0,00	80.000,00
1 04306430234220 2019	BERAUNGO FUTBOL ZELAIAREN PROIEKTUA	319.549,44	0,00	319.549,44	-31.282,01	0,00	-31.282,01
1 04306820143200 2019	ERDIKO KALEKO 11 ZENBAKIA ERAIKINA EROSI	15.246,00	0,00	15.246,00	433.537,90	0,00	433.537,90
1 05206010117210 2019	LED ARGITERIA	0,00	0,00	0,00	-4.010,37	0,00	-4.010,37
1 05206010145400 2019	UDAL HERRIBIDEEN SAREA	20.870,08	0,00	20.870,08	14.129,92	0,00	14.129,92
1 05206010245400 2019	ARTAMUGARRI BIDEAN HORMIGOIA BOTATZEA	0,00	0,00	0,00	90.000,00	0,00	90.000,00
1 05206230117200 2019	KLIMA ALDAKETA: PAES GARAPENA INBERTSIO	0,00	0,00	0,00	28.500,00	0,00	28.500,00
1 05206230134210 2019	GALTZARABORDAKO KIROLDEGIKO GALDAREN ALD	0,00	0,00	0,00	72.035,50	0,00	72.035,50
1 05206230216220 2019	HONDAKINEN PREBENTZIOAREN AKTUAZIOA	26.999,66	0,00	26.999,66	180.380,06	0,00	180.380,06
1 05206230217210 2019	ENERGIA BERRIZTAGARRIAK	0,00	0,00	0,00	-11.011,96	0,00	-11.011,96
1 05206430117200 2019	AMIANTOREN KUDEAKETA	20.790,00	0,00	20.790,00	-1.579,99	0,00	-1.579,99
1 05306230232000 2019	ERAIKINETAN LED ARGITERIA	0,00	0,00	0,00	7.329,75	0,00	7.329,75
1 04307800115220 2019	BIZIGUNE PROGRAMAN EGOKITZAPEN	0,00	0,00	0,00	100.000,00	0,00	100.000,00

AURREKONTU APLIKAZIOA	DESKRIBAPENA	GERAKIN KONPROMETITUAK			GERAKIN EZ-KONPROMETITUAK		
		TXERTA GARRIAK	EZ-TXERTAGARRIAK	GUZTIRA	TXERTAGARRIAK	EZ-TXERTAGARRIAK	GUZTIRA
	LANAK. DI						
1 05207310141400 2019	AZPIEGITURA: LANDA GARAPENA	0,00	0,00	0,00	7.908,53	0,00	7.908,53
1 05207310217210 2019	NATURA 2000 SAREA: AÑARBEKO ERRESERBA E	0,00	0,00	0,00	0,00	0,00	0,00
1 11307310132610 2019	ERRENTERIA MUSIKAL	21.250,00	0,00	21.250,00	0,00	0,00	0,00
1 03109320101100 2019	TOKIKO SEKTORE PUBLIKOARENAK	0,00	0,00	0,00	320,88	0,00	320,88
1 03109330101100 2019	TOKIKO SEKTORE PUBLIKOAREN KANPO	0,00	0,00	0,00	96.972,49	0,00	96.972,49
GUZTIRA 413		3.008.979,26	217.209,96	3.226.189,22	3.203.744,43	3.078.595,06	6.282.339,49

c) Aurrekontuari aplikatu gabeko eragiketen hartzekodunak.

GASTUAREN DESKRIBAPENA		AURREKONTU APLIKAZIOA	AURREKONTUAN APLIKATZEKO DAGOEN ZENBATEKOA				ABE-31n ORDAINTUTAKO ZENBATEKOA	OHARRAK
KODEA	IZENA		URT-1ean:	ABONUAK	KARGUAK	ABE-31n		
Kudeaketa-eragiketak		4130	0,00	0,00	209.436,45	-209.436,45	0,00	
Ordaindu beharreko beste kontu batzuk		4131	0,00	0,00	0,00	0,00	0,00	
Zorrak – taldeko erakundeekin, talde anitzekoekin eta elkartuekin		4132	0,00	0,00	0,00	0,00	0,00	
Bestelako zorrak		4133	0,00	0,00	0,00	0,00	0,00	
GUZTIRA			0,00	0,00	209.436,45	-209.436,45	0,00	

2. Sarreren aurrekontua.

a) Kudeaketa prozesua.

a.1) ESKUBIDE EZEZTATUAK

AURREKONTU APLIKAZIOA	DESKRIBAPENA	LIKIDAZIOEN DEUSEZTAPENA	GERORAPENA ETA ZATIKAPENA	SARREREN ITZULKETA	ESKUBIDE EZEZTATUAK, GUZTIRA
2 01304200132720 2019	FORU ALDUNDIA: GIZA ESKUBIDEAK	0,00	0,00	3.194,40	3.194,40
2 03101120200000 2019	O.H.Z. HIRITAR IZAERADUNAK	16.767,31	0,00	57.043,69	73.811,00
2 03101130100000 2019	TRAKZIO MEKANIKOZKO IBILGAILUEN GAINEKO	7.010,74	0,00	28.066,05	35.076,79
2 03101140100000 2019	LURZORUAREN GAINBALIOAREN GAINEKO ZERGA	59.687,05	0,00	9.534,73	69.221,78
2 03101300100000 2019	ENPRESA JARDUERAK, PROFESIONALAK	5.670,88	0,00	6.009,75	11.680,63
2 03103800100000 2019	AURREKO EKITALDIETAKO ITZULERAK	0,00	0,00	120,00	120,00
2 03103920100000 2019	PREMIAMENDUZKO ERREKARGUA	0,00	0,00	166,53	166,53
2 03103960100000 2019	TELEKOMUNIKAZIO OPERADOREAK	0,00	0,00	1.168,19	1.168,19
2 03103990100000 2019	BESTELAKO DIRU-SARRERAK	0,00	0,00	92,00	92,00
2 03105400100000 2019	ONDASUN HIGIEZINEN ERRENTAK	250,00	0,00	1.750,00	2.000,00
2 04202820100000 2019	ERAIKITZE, OBRA ETA INSTALAZIOEN GAINEKO	41.731,59	0,00	71.716,13	113.447,72
2 04203110115110 2019	ESTABLEZIMENDUAK IREKITZEKO LIZENTZIA	204,00	0,00	0,00	204,00
2 04203120115110 2019	HIRIGINTZA LIZENTZIAK	8.816,05	0,00	848,65	9.664,70
2 04203210293300 2019	KIOSKOAK BIDE PUBLIKOAN ETA KANONAK	1.101,40	0,00	1.450,79	2.552,19
2 04207100200000 2019	E.J..: IRISGARRITASUNA	154.600,03	0,00	0,00	154.600,03
2 04207100600000 2019	DIRULAGUNTZA KOMERTZIO EKINTZAILETZA SUS	75.745,60	0,00	0,00	75.745,60
2 05203000117210 2019	ESTAZIO FOTOVOLTAIKOAK: ENERGIA SALMENTA	0,00	0,00	12.106,63	12.106,63
2 05204200116200 2019	GFA - Merkat ta etxeko hondakin birzikla	11,29	0,00	0,00	11,29
2 05207100100000 2019	EJ -ALDAKETA KLIMATIKOA	0,00	0,00	1.000,00	1.000,00
2 06303101133720 2019	GAZTERIA: UDAKO JARDUERAK	0,00	0,00	1.227,94	1.227,94
2 06303101432300 2019	UZTARGI HAUR ESKOLA: BAZKARIA	320,22	0,00	461,28	781,50
2 07303101223110 2019	ETXEZ-ETXEKO LAGUNTZA	855,35	0,00	1.240,18	2.095,53
2 07303109900000 2019	TASAK EGOITZA DESEGITEA	1.558,25	0,00	46,40	1.604,65
2 08303101133400 2019	HEZKUNTZA BEREZIAK: ARTE PLASTIKOAK	0,00	0,00	70,59	70,59
2 09203100116210 2019	HONDAKINEN BILKETA	2.098,35	0,00	4.544,50	6.642,85
2 09203100216000 2019	ESTOLDERIA ZERBITZUA	1.225,14	0,00	0,00	1.225,14
2 09203100916100 2019	UR HORNIDURA	1.751,54	0,00	24.196,65	25.948,19
2 09203110315110 2019	ASTEROKO AZOKA	663,00	0,00	0,00	663,00
2 09203210115110 2019	IBERDROLA: ERRAILAK, ZUTOINAK	30,60	0,00	0,00	30,60
2 10303100133520 2019	EUSKERA: JARDUERAK ETA MATRIKULA KUOTAK	81,00	0,00	164,00	245,00
2 12203100513320 2019	IBILGAILUAK JASOTZEA (GARABIA)	3.652,11	0,00	1.197,00	4.849,11
2 12203200613310 2019	BIDE PUBLIKOAN APARKATZEA (TAO)	7.727,06	0,00	1.337,51	9.064,57
2 12203220115100 2019	IBILGAILUEN SARRERA	203,94	0,00	1.017,61	1.221,55
2 12203910100000 2019	TRAFIKO ISUNAK	11.796,40	0,00	519,52	12.315,92
TOTAL		403.558,90	0,00	230.290,72	633.849,62

a.2) ESKUBIDE BALIOGABETUAK

AURREKONTU APLIKAZIOA	DESKRIBAPENA	GAUZA BIDEZKO KOBRANTZAK	KAUDIMENGABEZIAK	BESTE ARRAZOI BATZUK	ESKUBIDE BALIOGABETUAK
2 0310.114.01.000.00 2019	LURZORUAREN GAINBALIOAREN GAINEKO ZERGA	0,00	2.887,38	0,00	2.887,38
TOTAL		0,00	2.887,38	0,00	2.887,38

a.3) BILKETA GARBIA

AURREKONTU APLIKAZIOA	DESKRIBAPENA	BILKETA GARBIA	SARREREN ITZULKETA	BILKETA GARBIA
2 0130.420.01.327.20 2019	FORU ALDUNDIA: GIZA ESKUBIDEAK	0,00	3.194,40	-3.194,40
2 0210.411.01.920.30 2019	HAEE: DIRULAGUNTZAK FORMAKUNTZA	23.208,64	0,00	23.208,64
2 0210.823.01.000.00 2019	PERTSONALAREN AURRERAKINAK	16.411,35	0,00	16.411,35
2 0230.412.01.241.00 2019	LANBIDE - ENPLEGU PLANAK	312.676,68	0,00	312.676,68
2 0310.112.01.000.00 2019	O.H.Z. IZAERA RUSTIKOA	9.357,51	0,00	9.357,51
2 0310.112.02.000.00 2019	O.H.Z. HIRITAR IZAERADUNAK	6.494.181,32	57.043,69	6.437.137,63
2 0310.113.01.000.00 2019	TRAKZIO MEKANIKOZKO IBILGAILUEN GAINEKO	2.197.046,99	28.066,05	2.168.980,94
2 0310.114.01.000.00 2019	LURZORUAREN GAINBALIOAREN GAINEKO ZERGA	831.586,29	9.534,73	822.051,56
2 0310.130.01.000.00 2019	ENPRESA JARDUERAK, PROFESIONALAK	584.791,76	6.009,75	578.782,01
2 0310.380.01.000.00 2019	AURREKO EKITALDIETAKO ITZULERAK	136.981,64	120,00	136.861,64
2 0310.392.01.000.00 2019	PREMIAMENDUZKO ERREKARGUA	167.007,90	166,53	166.841,37
2 0310.396.01.000.00 2019	TELEKOMUNIKAZIO OPERADOREAK	94.695,93	1.168,19	93.527,74
2 0310.399.01.000.00 2019	BESTELAKO DIRU-SARRERAK	34.992,77	92,00	34.900,77
2 0310.400.01.000.00 2019	ITUNDU GABEKO ZERGEN PARTAIDETZA	49.442,28	0,00	49.442,28
2 0310.420.01.000.00 2019	ITUNDUTAKO ZERGEN PARTAIDETZA	27.771.592,24	0,00	27.771.592,24
2 0310.540.01.000.00 2019	ONDASUN HIGIEZINEN ERRENTAK	38.774,93	1.750,00	37.024,93
2 0310.560.01.000.00 2019	GORDAILUEN DEPOSITOA	2.845,36	0,00	2.845,36
2 0310.852.01.000.00 2019	EGOITZA DESEGITEA	680.138,39	0,00	680.138,39
2 0310.931.01.000.00 2019	SEKTOR PUBLIKOTIK KANPOKO ENTITATEENA	1.336.373,00	0,00	1.336.373,00
2 0310.932.01.000.00 2019	2019ko IDAE-REN MAILEGUA	572.621,85	0,00	572.621,85
2 0420.282.01.000.00 2019	ERAIKITZE, OBRA ETA INSTALAZIOEN GAINEKO	480.259,15	71.716,13	408.543,02
2 0420.311.01.151.10 2019	ESTABLEZIMENDUAK IREKITZEKO LIZENTZIA	7.649,39	0,00	7.649,39
2 0420.312.01.151.10 2019	HIRIGINTZA LIZENTZIAK	97.921,53	848,65	97.072,88
2 0420.321.02.933.00 2019	KIOSKOAK BIDE PUBLIKOAN ETA KANONAK	91.479,70	1.450,79	90.028,91
2 0420.651.01.000.00 2019	HIRIGINTZAKO APROBETXAMENDUAK	362.905,59	0,00	362.905,59
2 0420.710.03.000.00 2019	EJ - PLAN OROKORRA	1.762,02	0,00	1.762,02
2 0420.710.05.000.00 2019	E.J.: HIRIGUNE	24.360,00	0,00	24.360,00
2 0420.710.06.000.00 2019	DIRULAGUNTZA KOMERTZIO EKINTZAILETZA SUS	44.254,40	0,00	44.254,40
2 0520.300.01.172.10 2019	ESTAZIO FOTOVOLTAIKOAK: ENERGIA SALMENTA	22.112,11	12.106,63	10.005,48
2 0520.710.01.000.00 2019	EJ -ALDAKETA KLIMATIKOA	0,00	1.000,00	-1.000,00
2 0520.711.01.000.00 2019	EEE	10.680,31	0,00	10.680,31
2 0520.720.01.000.00 2019	GFA _ ENERGIA ERAGINKORTASUNA	15.438,77	0,00	15.438,77
2 0630.310.01.337.20 2019	GAZTERIA: ATERPETXEAK	16.847,76	0,00	16.847,76
2 0630.310.11.337.20 2019	GAZTERIA: UDAKO JARDUERAK	61.087,82	1.227,94	59.859,88
2 0630.310.14.323.00 2019	UZTARGI HAUR ESKOLA: BAZKARIA	26.548,92	461,28	26.087,64
2 0730.310.12.231.10 2019	ETXEZ-ETXEKO LAGUNTZA	178.622,33	1.240,18	177.382,15
2 0730.310.99.000.00 2019	TASAK EGOITZA DESEGITEA	205,22	46,40	158,82
2 0730.410.01.231.30 2019	EUSKO JAULARITZA: GIZARTE LARRIALDIETARA	384.719,00	0,00	384.719,00
2 0730.420.01.000.00 2019	GFA EGOITZA DESEGITEA	233.868,34	0,00	233.868,34
2 0730.420.01.231.00 2019	FORU ALDUNDIA:KARTERAKO PROIEKTUAK	154.565,67	0,00	154.565,67
2 0730.420.02.231.10 2019	FORU ALDUNDIA: ETXEAN BIZI EGITASMOA	26.250,00	0,00	26.250,00
2 0730.420.02.231.90 2019	GFA - Zahar Egoitzaren defizita	180.907,80	0,00	180.907,80
2 0730.420.03.231.10 2019	FORU ALDUNDIA: MENPEKOTASUNEKO DIRULAGUN	7.884,45	0,00	7.884,45
2 0730.420.05.231.10 2019	FORU ALDUNDIA: ETXEZ ETXEKO LAGUNTZA	249.291,54	0,00	249.291,54
2 0830.310.11.334.00 2019	HEZKUNTZA BEREZIAK: ARTE PLASTIKOAK	50.483,51	70,59	50.412,92
2 0830.310.16.334.00 2019	VILLA DE ERRENTERIA K.Z.: EKITALDIAK	22.877,24	0,00	22.877,24
2 0830.321.01.338.00 2019	JAIAK: FERIAK, SALMENTA POSTUAK	46.976,76	0,00	46.976,76
2 0830.340.04.333.00 2019	UDAL ERAIKINEN ERABILERA: XENPELAR	906,38	0,00	906,38
2 0830.410.02.334.00 2019	ARTE ESZENIKOAK	5.179,50	0,00	5.179,50
2 0830.420.01.334.00 2019	FORU ALDUNDIA: SAREA	12.835,20	0,00	12.835,20
2 0830.420.02.333.10 2019	NIESSENGO DANTZAGUNEAREN MANTENUA	11.250,00	0,00	11.250,00
2 0830.420.03.334.00 2019	GFA- ATLANTIKALDIAa 2019	19.859,00	0,00	19.859,00
2 0830.420.04.334.00 2019	GFA _ LABURMETRAILAK	6.871,00	0,00	6.871,00
2 0830.420.05.334.00 2019	GFA _ TOKIKO DANTZARTE	2.000,00	0,00	2.000,00
2 0920.310.01.162.10 2019	HONDAKINEN BILKETA	2.002.834,88	4.544,50	1.998.290,38
2 0920.310.02.160.00 2019	ESTOLDERIA ZERBITZUA	931.596,19	0,00	931.596,19
2 0920.310.09.161.00 2019	UR HORNIDURA	1.434.154,98	24.196,65	1.409.958,33
2 0920.311.03.151.10 2019	ASTEROKO AZOKA	62.617,87	0,00	62.617,87
2 0920.321.01.151.10 2019	IBERDROLA: ERRAILAK, ZUTOINAK	239.243,48	0,00	239.243,48
2 0920.340.12.933.00 2019	UDAL ONDAREAREN APROBETXAMENDUA	18.752,11	0,00	18.752,11
2 1030.310.01.335.20 2019	EUSKERA: JARDUERAK ETA MATRIKULA KUOTAK	25.380,16	164,00	25.216,16
2 1030.410.01.335.20 2019	EUSKO JAULARITZA: EUSKERA	376.325,83	0,00	376.325,83
2 1030.420.01.335.10 2019	FORU ALDUNDIA: EUSKERA	2.291,00	0,00	2.291,00
2 1220.310.05.133.20 2019	IBILGAILUAK JASOTZEA (GARABIA)	43.558,54	1.197,00	42.361,54
2 1220.311.02.441.20 2019	TAXIAK	12.660,88	0,00	12.660,88
2 1220.311.98.311.00 2019	ANIMALIAK BIDE PUBLIKOTIK KENTZEA	159,75	0,00	159,75

AURREKONTU APLIKAZIOA	DESKRIBAPENA	BILKETA GARBIA	SARREREN ITZULKETA	BILKETA GARBIA
2 1220.320.06.133.10 2019	BIDE PUBLIKOAN APARKATZEA (TAO)	533.626,59	1.337,51	532.289,08
2 1220.322.01.151.00 2019	IBILGAILUEN SARRERA	210.373,13	1.017,61	209.355,52
2 1220.391.01.000.00 2019	TRAFIKO ISUNAK	252.526,78	519,52	252.007,26
2 1220.391.02.000.00 2019	BESTE ISUNAK	11.386,79	0,00	11.386,79
2 1330.400.01.231.50 2019	EST- GENERO-INDARKERIAREN KONTRA ITUNA	15.576,04	0,00	15.576,04
2 1430.420.01.327.10 2019	GFA-BIZIKIDETZA ETA GIZA ESKUBIDEAK	22.590,44	0,00	22.590,44
2 1530.310.10.341.20 2019	KIROL INSTALAZIOAK ERABILTZEAGATIKO TASA	42.000,00	0,00	42.000,00
2 1530.321.99.340.00 2019	BESTELAKO DIRU-SARRERAK	1.751,79	0,00	1.751,79
2 1530.420.01.341.30 2019	FORU ALDUNDIKO APORTAZIOA	3.859,91	0,00	3.859,91
2 1530.540.01.342.10 2019	ONDASUN HIGIEZINEN ERRENTAK: KIROLAK	304.750,74	0,00	304.750,74
2 1710.380.01.000.00 2019	ALDIZKARI OFIZIALEKO IRAGARKIEN ITZULKE	3.234,65	0,00	3.234,65
2 1710.540.01.933.00 2019	ETXEBIZITZAREN ERABILAREN ZESIOAREN KANO	28.792,33	0,00	28.792,33
2 1710.550.01.933.00 2019	KANONAK KONTRATAZIOA ETA ONDAREA	250.423,57	0,00	250.423,57
2 1710.553.01.933.00 2019	GARAJE MERKATUZAR: SARRERAK	49.431,77	0,00	49.431,77
2 1830.311.13.492.00 2019	ALDIZKARI SALMENTA ETA HAINBAT AGIRI	3.462,70	0,00	3.462,70
TOTAL		51.096.950,14	230.290,72	50.866.659,42

b) Sarreren itzulketak.

AURREKONTU APLIKAZIOA	DESKRIBAPENA	URT-1ean ORDAINTZEKO DAUDENAK	EKITALDIAN ONARTUAK	ITZULKETA ONAR-TUAK, GUZTIRA	PRESKRIP-ZIOAK	EKITALDIAN ORDAIN-DUAK	ABE-31n ORDAIN-TZEKE
2 01304200132720 2019	FORU ALDUNDIA: GIZA ESKUBIDEAK	0,00	3.194,40	3.194,40	0,00	3.194,40	0,00
2 03101120200000 2019	O.H.Z. HIRITAR IZAERADUNAK	0,00	57.043,69	57.043,69	0,00	57.043,69	0,00
2 03101130100000 2019	TRAKZIO MEKANIKOZKO IBILGAILUEN GAINEKO	2.412,10	28.242,10	30.654,20	0,00	28.066,05	2.588,15
2 03101140100000 2019	LURZORUAREN GAINBALIOAREN GAINEKO ZERGA	0,00	9.534,73	9.534,73	0,00	9.534,73	0,00
2 03101300100000 2019	ENPRESA JARDUERAK, PROFESIONALAK	0,00	6.009,75	6.009,75	0,00	6.009,75	0,00
2 03103800100000 2019	AURREKO EKITALDIETAKO ITZULERAK	0,00	120,00	120,00	0,00	120,00	0,00
2 03103920100000 2019	PREMIAMENDUZKO ERREKARGUA	0,00	166,53	166,53	0,00	166,53	0,00
2 03103960100000 2019	TELEKOMUNIKAZIO OPERADOREAK	0,00	1.168,19	1.168,19	0,00	1.168,19	0,00
2 03103990100000 2019	BESTELAKO DIRU-SARRERAK	0,00	92,00	92,00	0,00	92,00	0,00
2 03105400100000 2019	ONDASUN HIGIEZINEN ERRENTAK	0,00	1.750,00	1.750,00	0,00	1.750,00	0,00
2 04202820100000 2019	ERAIKITZE, OBRA ETA INSTALAZIOEN GAINEKO	0,00	71.716,13	71.716,13	0,00	71.716,13	0,00
2 04203120115110 2019	HIRIGINTZA LIZENTZIAK	0,00	848,65	848,65	0,00	848,65	0,00
2 04203210293300 2019	KIOSKOAK BIDE PUBLIKOAN ETA KANONAK	0,00	1.450,79	1.450,79	0,00	1.450,79	0,00
2 05203000117210 2019	ESTAZIO FOTOVOLTAIKOAK: ENERGIA SALMENTA	0,00	12.106,63	12.106,63	0,00	12.106,63	0,00
2 05207100100000 2019	EJ-ALDAKETA KLIMATIKOA	0,00	1.000,00	1.000,00	0,00	1.000,00	0,00
2 06303101133720 2019	GAZTERIA: UDAKO JARDUERAK	109,22	1.227,94	1.337,16	0,00	1.227,94	109,22
2 06303101432300 2019	UZTARGI HAUR ESKOLA: BAZKARIA	0,00	461,28	461,28	0,00	461,28	0,00
2 07303101223110 2019	ETXEZ-ETXEKO LAGUNTZA	0,00	1.240,18	1.240,18	0,00	1.240,18	0,00
2 07303109900000 2019	TASAK EGOITZA DESEGITEA	0,00	46,40	46,40	0,00	46,40	0,00
2 08303101133400 2019	HEZKUNTZA BEREZIAK: ARTE PLASTIKOAK	0,00	70,59	70,59	0,00	70,59	0,00
2 09203100116210 2019	HONDAKINEN BILKETA	0,00	4.544,50	4.544,50	0,00	4.544,50	0,00
2 09203100916100 2019	UR HORNIDURA	2.294,64	24.196,65	26.491,29	0,00	24.196,65	2.294,64
2 10303100133520 2019	EUSKERA: JARDUERAK ETA MATRIKULA KUOTAK	0,00	164,00	164,00	0,00	164,00	0,00
2 12203100513320 2019	IBILGAILUAK JASOTZEA (GARABIA)	0,00	1.249,73	1.249,73	0,00	1.197,00	52,73
2 12203200613310 2019	BIDE PUBLIKOAN APARKATZEA (TAO)	0,00	1.337,51	1.337,51	0,00	1.337,51	0,00
2 12203220115100 2019	IBILGAILUEN SARRERA	0,00	1.017,61	1.017,61	0,00	1.017,61	0,00
2 12203910100000 2019	TRAFIKO ISUNAK	0,00	519,52	519,52	0,00	519,52	0,00
GUZTIRA		4.815,96	230.519,50	235.335,46	0,00	230.290,72	5.044,74

c) Sarrerako konpromisoak.

AURREKONTU APLIKAZIOA	DESKRIBAPENA	KONPROMISO HITZARTUAK			BETETAKOAK	ABE-31n BETETZEKE
		AURREKONTU ITXIETATIK TXERTATUAK	EKITALDIAN	GUZTIRA		
2 0230.412.01.241.00 2019	LANBIDE - ENPLEGU PLANAK	71.236,93	0,00	71.236,93	71.236,93	0,00
2 0420.710.02.000.00 2019	E.J..: IRISGARRITASUNA	176.845,18	0,00	176.845,18	176.845,18	0,00
2 0420.710.05.000.00 2019	E.J.: HIRIGUNE	34.800,00	0,00	34.800,00	34.800,00	0,00
2 0520.711.01.000.00 2019	EEE	13.757,38	0,00	13.757,38	13.757,38	0,00
2 0830.410.02.334.00 2019	ARTE ESZENIKOAK	3.018,75	0,00	3.018,75	3.018,75	0,00
2 0830.420.03.334.00 2019	GFA- ATLANTIKALDIAa 2019	8.000,00	0,00	8.000,00	8.000,00	0,00
2 0830.420.04.334.00 2019	GFA_ LABURMETRAILAK	2.000,00	0,00	2.000,00	2.000,00	0,00
2 1030.410.01.335.20 2019	EUSKO JAULARITZA: EUSKERA	4.965,00	0,00	4.965,00	4.965,00	0,00
2 1030.420.01.335.10 2019	FORU ALDUNDIA: EUSKERA	2.291,00	0,00	2.291,00	2.291,00	0,00
GUZTIRA		316.914,24	0,00	316.914,24	316.914,24	0,00

23.2. Ekitaldi itxiak.

Gastuen aurrekontua. Aurrekontu itxietako obligazioak. AURREKONTU APLIKAZIOA	DESKRIBAPENA	URT-1ean ORDAINTZEKE OBLIGAZIOAK	PRESKRIPZIOAK	EGINDAKO ORDAINKETAK	ABE-31n ORDAINTZEKE OBLIGAZIOAK
3 01102200291200 2018	ALKATETZAREN ARGITAPENAK	377,80	0,00	377,80	0,00
3 01102260291200 2018	PROTOKOLO ETA ORDEZKARITZA GASTUAK	900,00	0,00	900,00	0,00
3 01102260391200 2018	PUBLIZITATEA ETA PROPAGANDA: ALKATETZA	8.414,57	0,00	8.414,57	0,00
3 01302269732710 2018	IHARDUERAK ANAITASUNAK	360,10	0,00	360,10	0,00
3 02101620192030 2018	FORMAKUNTZA	500,00	0,00	500,00	0,00
3 02102211292030 2018	MATERIAL SANITARIOA: MEDIKU ZERBITZUA	1.157,03	0,00	1.157,03	0,00
3 02102269892030 2018	SEGURTASUN ETA LAN OSASUNA	1.490,72	0,00	1.490,72	0,00
3 02102269992030 2018	HAINBAT GASTU: HAUTAKETA PROZESUAK	1.051,00	0,00	1.051,00	0,00
3 02102279992030 2018	MEDIKU AZTERKETAK	2.046,30	0,00	2.046,30	0,00
3 02102300192030 2018	DIETAK: GIZA BALIABIDEAK	214,09	0,00	214,09	0,00
3 02304220124100 2018	OARSOALDEA: ENPLEGU PLANAK	6.127,88	0,00	6.127,88	0,00
3 02304220224100 2018	OARSOALDEA: ENPLEGU PLANAK OTA GRUA	58.242,85	0,00	58.242,85	0,00
3 03102270993200 2018	GASTUAK DIRUBILKETA KUDEAKETA	2.261,34	0,00	2.261,34	0,00
3 03102300192910 2018	DIETAK: EPAITEGIA	90,54	0,00	90,54	0,00
3 03103690193100 2018	BESTE GASTU FINANTZARIOAK	209,28	0,00	209,28	0,00
3 03304220143300 2018	OARSOALDEA: OHIKO EKARPENA	125.673,35	0,00	125.673,35	0,00
3 04016010115000 2017	ONBIDE BERREURBANIZAZIOA (ULO)	214.700,11	0,00	214.700,11	0,00
3 04016220133000 2016	KULTUR EKIPAMENDUAK	880.027,74	0,00	880.027,74	0,00
3 04016220133330 2017	KULTUR EKIPAMENDUAK (LEKUONA)	142.049,55	0,00	142.049,55	0,00
3 04016430133720 2017	GATEENTZAKO ETXEBIZITZA BLOKEAK PROIEKT	118.776,85	0,00	118.776,85	0,00
3 04202300115000 2018	DIETAK: HIRIGINTZA	142,80	0,00	142,80	0,00
3 04204800115220 2018	EIT ETA BIRGAITZE LANAK EGITEKO DIRULAGU	27.099,94	0,00	27.099,94	0,00
3 04206220117210 2018	FANDERIAKO ERROTA:IBAIAREN INTERPRETAZIO	154.009,87	0,00	154.009,87	0,00
3 04206230113400 2018	BERAUN IGOGAILUA (ULO)	6.179,47	0,00	6.179,47	0,00
3 04206230233720 2018	EKIPAMENDUA URBIA 2	63.432,33	0,00	63.432,33	0,00
3 04206430115110 2018	IKERKETAK ETA LANAK: PROIEKTUAK ETA KART	1.981,00	0,00	1.981,00	0,00
3 04306220133330 2018	KULTUR EKIPAMENDUAK: LEKUONA	9.014,50	0,00	9.014,50	0,00
3 05016230133300 2017	FANDERIAKO ERROTA: INTERPRETAZIO ZENTRUA	1.490,72	0,00	1.490,72	0,00
3 05016430131100 2017	EHU ATMOSFERA KUTSADURA IKERKETA	4.999,80	0,00	4.999,80	0,00
3 05202260717000 2018	HAINBAT GASTU: INGURUMENEKO KANPAINAK	6.215,68	0,00	6.215,68	0,00
3 05202261243110 2018	LANDA AZOKA	25.000,00	0,00	25.000,00	0,00
3 05202279617200 2018	INGURUMENAREN BIRGAITZEA: BIODIBERTSITAT	9.027,67	0,00	9.027,67	0,00
3 05202279816230 2018	MANKOMUNITATE ETA KONTSORZIOAK: SAN MARK	60.783,26	0,00	60.783,26	0,00
3 05202279916230 2018	MANKOMUNITATE ETA KONTSORZIOAK: SAN MARK	181.044,31	0,00	181.044,31	0,00
3 05204210116230 2018	MANKOMUNITATEAK ETA KONSORTZIOAK:SAN MAR	76.682,40	0,00	76.682,40	0,00
3 05207310141400 2018	AZPIEGITURAK: LANDA GARAPENA	29.000,00	0,00	29.000,00	0,00
3 06302210632300 2018	UZTARGI	1.819,92	0,00	1.819,92	0,00
3 06302260632620 2018	HEZKUNTZA JARDUERAK	12.756,90	0,00	12.756,90	0,00
3 06302260733720 2018	FAMILIA GUNEA: MATERIAL SUNTSIKORRA	817,83	0,00	817,83	0,00
3 06302260933720 2018	ATERPETXEAK	1.001,14	0,00	1.001,14	0,00
3 06302261033720 2018	ERREGE KABALGATA	1.868,63	0,00	1.868,63	0,00
3 06302270433720 2018	BEEL: AISIALDIRAKO JARDUERAK	35.592,38	0,00	35.592,38	0,00
3 06306430133720 2018	GAZTEDIA: PLAN ESTRATEGIKOA	3.061,91	0,00	3.061,91	0,00
3 07302219923000 2018	BESTE HORNIDURAK GIZARTE ZERBITZUAK	7.991,88	0,00	7.991,88	0,00
3 07302219923170 2018	BESTE HORNIDURAL: 3. ADINA	3.300,39	0,00	3.300,39	0,00
3 07302269723170 2018	DINAMIZAZIO PROIEKTUAK: JUBILATUAK	808,76	0,00	808,76	0,00
3 07302269823170 2018	ACOGE PROIEKTUA: BESTE GASTUAK	3.200,00	0,00	3.200,00	0,00
3 07302271123160 2018	VAT ACOMPAÑAMIENTO Y TRADUCCIONES	647,00	0,00	647,00	0,00
3 07302271223180 2018	BEEL: FAMILIA ESKUHARTZEA	11.284,90	0,00	11.284,90	0,00
3 07302271323160 2018	BEEL:ALDI BATERAKO ETXEBIZITZAK, GAZTELU	43.863,84	0,00	43.863,84	0,00
3 07302271423160 2018	PAUSOZ PAUSO PROIEKTUA	3.902,67	0,00	3.902,67	0,00
3 07302271623160 2018	BEEL: INSERTZIO TAILERRAK	2.964,60	0,00	2.964,60	0,00
3 07302271823170 2018	BEEL: DINAMIZAZION PROIEKTUAK	12.969,89	0,00	12.969,89	0,00
3 07302279423110 2018	BEEL: ETXEZ ETXEKO ZERBITZUA	95.393,35	0,00	95.393,35	0,00
3 07302300123000 2018	PERTSON DIETAK, GARRAIO	5,00	0,00	5,00	0,00
3 07304800123130 2018	URGENTZIZKO UDAL LAGUNTZAK	875,20	0,00	875,20	0,00
3 07304800223130 2018	GIZARTE LARRIALDIKO LAGUNTZAK	100.359,16	0,00	100.359,16	0,00
3 08302211333400 2018	HORNIDURAK : XENPELAR	2.084,72	0,00	2.084,72	0,00
3 08302260333400 2018	PUBLIZITATEA ETA KOMUNIKAZIO	3.060,09	0,00	3.060,09	0,00
3 08302260333800 2018	PUBLIZITATEA ETA KOMUNIKAZIO	913,55	0,00	913,55	0,00
3 08302260633400 2018	KULTURGUNEA : HAINBAT EKINTZAK	13.819,65	0,00	13.819,65	0,00
3 08302260733400 2018	ERAKUSKETAK	4.468,62	0,00	4.468,62	0,00
3 08302260833400 2018	KOMERTZIO ETA KULTURA SUSTAPENA	3.461,94	0,00	3.461,94	0,00
3 08302260933400 2018	EKITALDU KULTURALAK	345,68	0,00	345,68	0,00
3 08302261033400 2018	LABURMETRAIA JAIALDIA	17.887,44	0,00	17.887,44	0,00
3 08302271133340 2018	BEEL: ARETOEN IREKIERA TA ITXIERA	1.802,72	0,00	1.802,72	0,00
3 08302271333320 2018	BEEL : ATEZAINTZA	1.296,76	0,00	1.296,76	0,00
3 08302271433400 2018	BEEL : HAINBAT ZERBITZU	6.071,61	0,00	6.071,61	0,00
3 08302271633400 2018	BEEL : ZERBITZU TEKNIK ETA OSAG.	8.501,53	0,00	8.501,53	0,00
3 08302271733400 2018	BEEL : XENPELAR TAILERRAK	2.272,00	0,00	2.272,00	0,00
3 08302271833400 2018	PROIEKTU ARTISTIKOAK	4.151,50	0,00	4.151,50	0,00
3 08302300133000 2018	DIETAK : KULTURA	390,54	0,00	390,54	0,00
3 08304810133800 2018	DIRULAGUNTZAK: MADALENAK	827,20	0,00	827,20	0,00

Gastuen aurrekontua. Aurrekontu itxietako obligazioak. AURREKONTU APLIKAZIOA	DESKRIBAPENA	URT-1ean ORDAINTZEKE OBLIGAZIOAK	PRESKRIPZIOAK	EGINDAKO ORDAINKETAK	ABE-31n ORDAINTZEKE OBLIGAZIOAK
3 08304810233400 2018	DIRULAGUNTZAK KULTUR ENTITATEAK	6.823,16	0,00	6.823,16	0,00
3 08306250133310 2018	ALTZARIAK	657,49	0,00	657,49	0,00
3 08306250133400 2018	INBERTSIOAK: KULTURA	2.730,97	0,00	2.730,97	0,00
3 09016010115320 2017	URBANIZAZIOAK	16.057,19	0,00	16.057,19	0,00
3 09102110192910 2018	ERAIKINA: EPAITEGIA	304,71	0,00	304,71	0,00
3 09102110193300 2018	ERAIKINAK: KONTRATAZIOA	7.547,51	0,00	7.547,51	0,00
3 09102110233730 2018	ELKARTEEN LOKALAK	2.081,61	0,00	2.081,61	0,00
3 09102110293300 2018	ERAIKINAK OBRAK: KONTRATAZIOA	5.536,72	0,00	5.536,72	0,00
3 09102110393300 2018	KONTRATAZIO ERAIKINAK: MERKATUZAR APARKA	1.338,75	0,00	1.338,75	0,00
3 09102120092000 2018	IGOGAILUA, KLIMATIZAZIOA, GALDARA_: UDAL	3.134,70	0,00	3.134,70	0,00
3 09102210133730 2018	ENERGIA ELEKTRIKOA: AUZOAK	1.819,49	0,00	1.819,49	0,00
3 09102210192000 2018	ENERGIA ELEKTRIKOA: UDALA	4.440,54	0,00	4.440,54	0,00
3 09102210192910 2018	ENERGIA ELEKTRIKOA: EPAITEGIA	927,11	0,00	927,11	0,00
3 09102210193300 2018	ENERGIA ELEKTRIKOA: KONTRATAZIOA ETA OND	4.897,68	0,00	4.897,68	0,00
3 09102210392000 2018	GASA: UDALETXEA	1.077,16	0,00	1.077,16	0,00
3 09102210393300 2018	GASA ETXEBIZITZAK KONTRATAZIOA ETA ONDAR	3.671,59	0,00	3.671,59	0,00
3 09102270192000 2018	BEEL: GARBIKETA UDALETXEA	11.437,50	0,00	11.437,50	0,00
3 09102270192030 2018	BEEL: GARBIKETA ZERBITZU MEDIKOAK	474,07	0,00	474,07	0,00
3 09102270192910 2018	BEEL: EPAITEGIKO GARBIKETA	474,07	0,00	474,07	0,00
3 09102270193300 2018	BEEL: GARBIKETA KONTRATACIO ETA ONDAREA	1.839,52	0,00	1.839,52	0,00
3 09202100115120 2018	ONDARE NATURALAK ETA AZPIEGITURAK	9.771,48	0,00	9.771,48	0,00
3 09202100116000 2018	ESTOLDERIA	103.117,45	0,00	103.117,45	0,00
3 09202100116600 2018	ARAZKETA	85.598,71	0,00	85.598,71	0,00
3 09202100117100 2018	PARKE ETA LORATEGIEN MANTENUA	9.397,56	0,00	9.397,56	0,00
3 09202100215120 2018	AZPIEGITURAK ETA ONDASUN NATURALAK	20,93	0,00	20,93	0,00
3 09202110115120 2018	ERAIKINAK: HIRI MANTENUA	3.896,70	0,00	3.896,70	0,00
3 09202120015340 2018	IGOGAILUAK, ITZALGAILUAK, KLIMATIZAZIOA	10.285,24	0,00	10.285,24	0,00
3 09202120115120 2018	MAKINARIA, INSTALAZIOAK ETA UTILLAJEA	2.387,39	0,00	2.387,39	0,00
3 09202120116100 2018	MAKINARIA, INSTALAZIOAK ETA UTILLAJEA	9.276,08	0,00	9.276,08	0,00
3 09202120116500 2018	MAKINARIA, INSTALAZIOAK ETA UTILLAJEA	1.987,81	0,00	1.987,81	0,00
3 09202130115120 2018	GARRAIO MATERIALA	7.765,39	0,00	7.765,39	0,00
3 09202130116100 2018	GARRAIO MATERIALA	133,31	0,00	133,31	0,00
3 09202210115120 2018	ENERGIA ELEKTRIKOA: HIRI MANTENUA	10.759,13	0,00	10.759,13	0,00
3 09202210116100 2018	ENERGIA ELEKTRIKOA: URAK	439,29	0,00	439,29	0,00
3 09202210116500 2018	ARGITERIA PUBLIKOA	66.902,68	0,00	66.902,68	0,00
3 09202210117000 2018	ENERGIA ELEKTRIKOA: INGURUGIROA	606,63	0,00	606,63	0,00
3 09202210216100 2018	URA	174.826,46	0,00	174.826,46	0,00
3 09202210315120 2018	GASA: HIRI MANTENUA	2.372,71	0,00	2.372,71	0,00
3 09202210515120 2018	JANTZIAK ETA SEGURTASUN MATERIALA	694,35	0,00	694,35	0,00
3 09202210915120 2018	GARBIKETA PRODUKTUAK: HIRI MANT.	2.283,80	0,00	2.283,80	0,00
3 09202240215120 2018	ASEGURU PRIMAK	16,99	0,00	16,99	0,00
3 09202240216100 2018	ASEGURU PRIMAK	261,19	0,00	261,19	0,00
3 09202270115120 2018	BEEL: ERAIKUNTZEKO KRISTALAREN GARBIKETA	548,04	0,00	548,04	0,00
3 09202270116300 2018	KEEL: KALE GARBIKETA	171.595,63	0,00	171.595,63	0,00
3 09202270117100 2018	KEEL: PARKEAK ETA LORATEGIAK	42.251,13	0,00	42.251,13	0,00
3 09202271116210 2018	KEEL: ZABOR BILKETA	92.397,50	0,00	92.397,50	0,00
3 09206010115320 2018	URBANIZAZIOAK	85.042,75	0,00	85.042,75	0,00
3 09206230116500 2018	SARE ELEKTRIKOAREN BERRIZTAPENA	17.851,34	0,00	17.851,34	0,00
3 09206230216000 2018	SANEAMENDUA	11.500,00	0,00	11.500,00	0,00
3 09206230216100 2018	UR-KONTAGAILUEN HORNIDURA	22.449,84	0,00	22.449,84	0,00
3 09302110133720 2018	ERAIKINAK: GAZTERIA	32,89	0,00	32,89	0,00
3 09302120013000 2018	IGOGAILUAK, KLIMATIZAZIOA, GALDARAK	3.006,83	0,00	3.006,83	0,00
3 09302120023000 2018	KLIMATIZAZIOA, GALDARAK: ONGIZATEA	832,50	0,00	832,50	0,00
3 09302120032300 2018	IGOGAILUAK, KLIMATIZAZIOA, GALDARAK	6.026,67	0,00	6.026,67	0,00
3 09302120032310 2018	IGOGAILUAK, KLIMATIZAZIOA, GALDARAK	670,12	0,00	670,12	0,00
3 09302120033300 2018	IGOGAILUAK, KLIMATIZAZIOA, GALDARAK	800,24	0,00	800,24	0,00
3 09302120033310 2018	IGOGAILUAK, KLIMATIZAZIOA, GALDARAK	2.704,14	0,00	2.704,14	0,00
3 09302120033320 2018	IGOGAILUAK, KLIMATIZAZIOA, GALDARAK	1.103,35	0,00	1.103,35	0,00
3 09302120033340 2018	IGOGAILUAK, KLIMATIZAZIOA, GALDARAK	467,43	0,00	467,43	0,00
3 09302120033710 2018	IGOGAILUAK, KLIMATIZAZIOA, GALDARAK	2.343,73	0,00	2.343,73	0,00
3 09302120033720 2018	IGOGAILUAK, KLIMATIZAZIOA, GALDARAK	589,99	0,00	589,99	0,00
3 09302120034200 2018	IGOGAILUAK, KLIMATIZAZIOA, GALDARAK	4.844,33	0,00	4.844,33	0,00
3 09302210113000 2018	ENERGIA ELEKTRIKOA: UDALTZAINGOA	2.847,93	0,00	2.847,93	0,00
3 09302210123000 2018	ENERGIA ELEKTRIKOA: ONGIZATEA	4.292,40	0,00	4.292,40	0,00
3 09302210132300 2018	ENERGIA ELEKTRIKOA: IKASTETXEAK	18.027,46	0,00	18.027,46	0,00
3 09302210133210 2018	ENERGIA ELEKTRIKOA: LIBURUTEGIA	1.084,49	0,00	1.084,49	0,00
3 09302210133300 2018	ENERGIA ELEKTRIKOA: KULTURA	8.610,01	0,00	8.610,01	0,00
3 09302210133310 2018	ENERGIA ELEKTRIKOA: NIESSEN	4.487,24	0,00	4.487,24	0,00
3 09302210133710 2018	ENERGIA ELEKTRIKOA: JUBILATU	6.736,08	0,00	6.736,08	0,00
3 09302210133720 2018	ENERGIA ELEKTRIKOA: GAZTERIA	802,61	0,00	802,61	0,00
3 09302210134210 2018	ENERGIA ELEKTRIKOA KIROLAK NAGUSIAK	14.388,95	0,00	14.388,95	0,00
3 09302210134220 2018	ENERGIA ELEKTRIKOA KIROLAK - BESTE	1.103,37	0,00	1.103,37	0,00
3 09302210134230 2018	ENERGIA ELEKTRIKOA KIROLAK - INSTAL.	829,16	0,00	829,16	0,00
3 09302210313000 2018	GASA: UDALTZAINGOA	1.811,91	0,00	1.811,91	0,00
3 09302210323000 2018	GASA: ONGIZATE	33,93	0,00	33,93	0,00

Gastuen aurrekontua. Aurrekontu itxietako obligazioak. AURREKONTU APLIKAZIOA	DESKRIBAPENA	URT-1ean ORDAINTZEKE OBLIGAZIOAK	PRESKRIPZIOAK	EGINDAKO ORDAINKETAK	ABE-31n ORDAINTZEKE OBLIGAZIOAK
3 09302210332300 2018	GASA: ESKOLAK	13.316,38	0,00	13.316,38	0,00
3 09302210333210 2018	GASA: LIBURUTEGIA	232,25	0,00	232,25	0,00
3 09302210333310 2018	GASA: NIESSEN	3.597,85	0,00	3.597,85	0,00
3 09302210333320 2018	GASA: MERKATUZAR	1.486,54	0,00	1.486,54	0,00
3 09302210333710 2018	GASA: HELDUEN ETXEAK	449,79	0,00	449,79	0,00
3 09302210333720 2018	GASA: GAZTERIA	67,99	0,00	67,99	0,00
3 09302210334210 2018	GASA: KIROLAK INSTALAZIO NAGUSIAK	8.488,15	0,00	8.488,15	0,00
3 09302210334220 2018	GASA: KIROLAK BESTE INSTALAZIOAK	25,56	0,00	25,56	0,00
3 09302210433520 2018	ERREGAIAK EUSKALTEGI	2.178,00	0,00	2.178,00	0,00
3 09302270113000 2018	GARBIKETA UDALTZAINGOA	11.400,00	0,00	11.400,00	0,00
3 09302270123000 2018	GARBIKETA ONGIZATE	3.150,00	0,00	3.150,00	0,00
3 09302270132300 2018	GARBIKETA ESKOLAK	44.973,86	0,00	44.973,86	0,00
3 09302270133210 2018	GARBIKETA LIBURUTEGIA	4.274,47	0,00	4.274,47	0,00
3 09302270133300 2018	GARBIKETA XENPELAR ETXEA	1.125,39	0,00	1.125,39	0,00
3 09302270133310 2018	GARBIKETA NIESSEN	8.785,87	0,00	8.785,87	0,00
3 09302270133320 2018	BEEL: GARBIKETA MERKATUZAR	3.526,85	0,00	3.526,85	0,00
3 09302270133710 2018	GARBIKETA: HELDUEN ETXEAK	8.512,50	0,00	8.512,50	0,00
3 09302270133720 2018	GARBIKETA: GAZTERIA	2.709,94	0,00	2.709,94	0,00
3 09302270134210 2018	GARBIKETA: KIROLAK	4.816,59	0,00	4.816,59	0,00
3 09306220232300 2018	IKASTETXEEN BIRGAITZEA	309,10	0,00	309,10	0,00
3 10302260533520 2018	HAINBAT GASTU: KANPAINAK	389,94	0,00	389,94	0,00
3 10302269933510 2018	HERRIKO JARDUERAK	13.515,33	0,00	13.515,33	0,00
3 10302271133520 2018	HAINBAT GASTU: KANPAINAK	470,00	0,00	470,00	0,00
3 10304800133510 2018	DIRULAGUNTZAK: EUSKARA IKASLEEN BEKAK	9.611,00	0,00	9.611,00	0,00
3 10304811033510 2018	DIRULAGUNTZA ZUZENAK: KONTSEILUA, HERRI	200,00	0,00	200,00	0,00
3 11304310132610 2018	ERRENTERIA MUSIKAL	2.114,53	0,00	2.114,53	0,00
3 11307310132610 2018	ERRENTERIA MUSIKAL	19.796,93	0,00	19.796,93	0,00
3 12016420213300 2017	TRAFIKO ETA APARKALEKUA UDALEKUAN IKERKE	12.100,00	0,00	12.100,00	0,00
3 12202120113300 2018	MAK. INSTAL ETA TRESNAK	400,70	0,00	400,70	0,00
3 12202219913330 2018	BIDE SEINALIZAZIOA	22.605,60	0,00	22.605,60	0,00
3 12202279913310 2018	MUGIKORTASUN ADIMEND KUDEAKETA	34.162,92	0,00	34.162,92	0,00
3 12204710144110 2018	HERRIBUS	41.023,87	0,00	41.023,87	0,00
3 12206220113330 2018	SEINALIZAZIO BERRIA	16.115,03	0,00	16.115,03	0,00
3 12302010113000 2018	ERREDAMENDUAK	3.578,82	0,00	3.578,82	0,00
3 12302120113000 2018	MAK, INSTALAK ETA EKIPAMENDUA	198,44	0,00	198,44	0,00
3 12302130113000 2018	GARRAIO MATERIALA	253,98	0,00	253,98	0,00
3 12302210513000 2018	JANTZIAK: UDALTZAINGOA	14.449,26	0,00	14.449,26	0,00
3 12302210513500 2018	BABESA ZIBILA: JANTZIAK	8.305,46	0,00	8.305,46	0,00
3 12302219913000 2018	BESTE HORNIDURAK	1.014,00	0,00	1.014,00	0,00
3 12302219913500 2018	BESTELAKO HORNIDURAK_ MATER.	751,34	0,00	751,34	0,00
3 12302269913000 2018	HAINBAT GASTU	1.843,27	0,00	1.843,27	0,00
3 12302300113000 2018	DIETA, GARRAIO	7,80	0,00	7,80	0,00
3 12302300113500 2018	DIETA GARRAIO	1.028,55	0,00	1.028,55	0,00
3 12306230513000 2018	ARROPA EROSKETA	14.984,80	0,00	14.984,80	0,00
3 12306230613000 2018	MATERIAL TEKNIKOA	5.934,63	0,00	5.934,63	0,00
3 13302269523150 2018	EMAKUMEEN ETXEA	7.891,62	0,00	7.891,62	0,00
3 13302269723150 2018	ESKOLA FEMINISTA	2.037,40	0,00	2.037,40	0,00
3 13302269823150 2018	EMAKUMEEN EKARPENAK	4.566,79	0,00	4.566,79	0,00
3 13302270723100 2018	DIAGNOSTIKOA:LGTBI	9.794,08	0,00	9.794,08	0,00
3 13304810123150 2018	DIRULAGUNTZA GENERIKOAK	3.044,07	0,00	3.044,07	0,00
3 14014800232703 2017	NAZIOARTEKO LANKIDETZA GARAPEN BIDEAN	890,89	0,00	890,89	0,00
3 14302260632710 2018	SENTSIBILIZAZIO KANPAINAK	8.717,46	0,00	8.717,46	0,00
3 14302300132700 2018	DIETAK: DIBERTSITATEA	175,40	0,00	175,40	0,00
3 14304810232710 2018	DIRULAGUNTZAK: KULTUR ANIZTASUNA	4.174,20	0,00	4.174,20	0,00
3 15302120134210 2018	MAKINARIA, INSTALAZIOA ETA UTILLAJEAK	1.154,50	0,00	1.154,50	0,00
3 15302210934210 2018	GARBIKETA PRODUKTUAK	7.232,63	0,00	7.232,63	0,00
3 15302219934210 2018	BESTE HORNIDURAK: INSTALAZIO NAGUSIAK	11.523,31	0,00	11.523,31	0,00
3 15302219934220 2018	BESTE HORNIDURAK: BESTE INSTALAZIOAK	2.521,18	0,00	2.521,18	0,00
3 15302270434140 2018	KEEL: DENONTZAKO KIROLA	3.088,04	0,00	3.088,04	0,00
3 15302279934210 2018	BEEL:BESTEAK INSTALAZIO NAGUSIAK	1.930,72	0,00	1.930,72	0,00
3 15302279934220 2018	KEEL: BESTEAK. BESTE INSTALAZIOAK	2.583,33	0,00	2.583,33	0,00
3 15304810334110 2018	KIROL ENTITATEAK: IZENDAPEN ASKEA	2.866,88	0,00	2.866,88	0,00
3 15304810534110 2018	DIRULAGUNTZAK: HIBAIKA A.E.	6.000,00	0,00	6.000,00	0,00
3 15306230234140 2018	KIROLETAKO PLAN OSOA EXEKUTATZEKO	11.680,27	0,00	11.680,27	0,00
3 15306230234200 2018	KIROL MATERIALA EROSTEA (TAKILLAK)	6.413,00	0,00	6.413,00	0,00
3 16102260392000 2018	PUBLIZITATEA ETA PROPAGANDA	410,15	0,00	410,15	0,00
3 16102260492000 2018	GASTU JURIDIKOAK	640,95	0,00	640,95	0,00
3 16102270792000 2018	PLAN ESTRATEGIKOAREN JARRAIPENA	5.000,00	0,00	5.000,00	0,00
3 16102271092000 2018	POSTA BIDEZKO KOMUNIKAZIOA	2.906,53	0,00	2.906,53	0,00
3 16102300192000 2018	DIETAK: IDAZKARITZA	120,36	0,00	120,36	0,00
3 16302200233510 2018	EUSKERA HARPIDETZAK	22,00	0,00	22,00	0,00
3 17102200133220 2018	BULEGO MATERIALA: ARTXIBOA	4.673,89	0,00	4.673,89	0,00
3 17102200191200 2018	BULEGO MATERIALA: ALKATETZA	759,05	0,00	759,05	0,00
3 17102200192030 2018	BULEGO MATERIALA: GIZA BALIABIDEAK	415,71	0,00	415,71	0,00
3 17102200192910 2018	BULEGO MATERIALA: BAKE EPAITEGIA	624,63	0,00	624,63	0,00

Gastuen aurrekontua. Aurrekontu itxietako obligazioak. AURREKONTU APLIKAZIOA	DESKRIBAPENA	URT-1ean ORDAINTZEKE OBLIGAZIOAK	PRESKRIPZIOAK	EGINDAKO ORDAINKETAK	ABE-31n ORDAINTZEKE OBLIGAZIOAK
3 17102200193100 2018	BULEGO MATERIALA: OGASUNA	310,12	0,00	310,12	0,00
3 17102200193300 2018	BULEGO MATERIALA: KONTRATAZIOA	119,12	0,00	119,12	0,00
3 17102230193300 2018	GARRAIOAK/MEZULARITZA	192,27	0,00	192,27	0,00
3 17102260193300 2018	KANONA JABETZA PUBLIKO HIDRAULIKOA	128,22	0,00	128,22	0,00
3 17102270193300 2018	KEEL: INBENTARIOA EGUNERATZEA	52,01	0,00	52,01	0,00
3 17202200115000 2018	BULEGO MATERIALA: HIRIGINTZA	13,99	0,00	13,99	0,00
3 17302200123000 2018	BULEGO MATERIALA: ONGIZATEA	203,56	0,00	203,56	0,00
3 17302200133000 2018	BULEGO MATERIALA: KULTURA	80,11	0,00	80,11	0,00
3 17302200133210 2018	BULEGO MATERIALA: LIBURUTEGIA	258,87	0,00	258,87	0,00
3 18016430233220 2017	MEMORIA HISTORIKOA BERRESKURATZEA	9.590,00	0,00	9.590,00	0,00
3 18102269933220 2018	HAINBAT GASTU	1.800,00	0,00	1.800,00	0,00
3 18302270449200 2018	ARGITALPENAK	488,25	0,00	488,25	0,00
3 18304800146300 2018	KOLDO MITXELENA BEKA	4.500,00	0,00	4.500,00	0,00
3 18306430246300 2018	OROIMEN HISTORIKOAREN BERRESKURATZEA	7.350,00	0,00	7.350,00	0,00
3 19102200192010 2018	BULEGO MATERIALA: INFORMATIKA	3.235,96	0,00	3.235,96	0,00
3 19102220191200 2018	TELEFONOZKO KOMUNIKAZIOAK: ALKATETZA	1.028,78	0,00	1.028,78	0,00
3 19102220193300 2018	TELEFONOA ONDAREA	80,40	0,00	80,40	0,00
3 19102220592010 2018	KOMUNIKAZIO INFORMATIKOAK (IZFE)	47.336,38	0,00	47.336,38	0,00
3 19102279992010 2018	BEEL: INFORMATIKA	14.030,36	0,00	14.030,36	0,00
3 19102300192018 2018	DIETAK INFORMATIKA	65,91	0,00	65,91	0,00
3 19106260192010 2018	INFORMATIKA EKIPOAK	3.006,00	0,00	3.006,00	0,00
3 19202220115120 2018	TELEFONO KOMUNIKAZIOAK : HIRI MANTENDUA	394,61	0,00	394,61	0,00
3 19202270215120 2018	KEEL: GARBIKETA ETA BESTEAK	3.687,45	0,00	3.687,45	0,00
3 19302220113000 2018	TELEFONO KOMUNIKAZIOAK : UDALTZAINGOA	172,68	0,00	172,68	0,00
3 19302220113500 2018	TELEFONO KOMUNIKAZIOAK : BABES ZIBILA	37,34	0,00	37,34	0,00
3 19302220123000 2018	TELEFONO KOMUNIKAZIOAK : ONGIZATE	71,04	0,00	71,04	0,00
3 19302220132000 2018	TELEFONO KOMUNIKAZIOAK : ESKOLAK	105,94	0,00	105,94	0,00
3 19302220133000 2018	TELEFONO KOMUNIKAZIOAK :KULTURA	2,59	0,00	2,59	0,00
3 19302220133720 2018	TELEFONO KOMUNIKAZIOAK : GAZTERIA	21,43	0,00	21,43	0,00
3 19302220143200 2018	TELEFONOSA SAN MARKOS TURISMO BULEGOA	57,40	0,00	57,40	0,00
3 20016430192050 2017	HAZ INBERTSIOAK	5.562,49	0,00	5.562,49	0,00
3 20102270792050 2018	BEEL : UDAL ALDIZKARIA + KOMUNIKAZIOA	10.072,65	0,00	10.072,65	0,00
3 20102300192050 2018	DIETAK : ANTOLAKETA ETA HAZ PROIEKTUA	33,35	0,00	33,35	0,00
3 20106259992050 2018	BRANDING EUSKARRIA	399,30	0,00	399,30	0,00
3 20106440092050 2018	IKT INBERTSIOAK: APLIKAZIOAK, INFORMAZIO	64.349,41	0,00	64.349,41	0,00
3 21302260633210 2018	ANIMAZIO EKITALDIAK	6.330,10	0,00	6.330,10	0,00
3 21306260133210 2018	TEGNOLOGIA BERRIAK	6.037,90	0,00	6.037,90	0,00
3 21306280133210 2018	FONDO BIBLIOGRAFICO BERRIA	3,57	0,00	3,57	0,00
GUZTIRA		4.402.154,44	0,00	4.402.154,44	0,00

1. **Kobratzeko dauden aurrekontu itxietako eskubideak.**

AURREKONTU APLIKAZIOA	DESKRIBAPENA	URT-Iean KOBRATZEKE ESKUBIDEAK	ESKUBIDE EZEZTATUAK	ESKUBIDE BALIOGA-BETUAK	ZERGA-BILKETA	ABE-31n KOBRATZEKE ESKUBIDEAK
4 0201.540.01.000.00 2015	ETXEBIZITZAREN ERABILAREN ZESIOAREN KANO	239,93	0,00	0,00	239,93	0,00
4 0201.550.01.000.00 2015	KANONAK KONTRATAZIOA ETA ONDAREA	16.574,22	0,00	0,00	420,31	16.153,91
4 0201.823.01.000.00 2017	PERTSONALAREN AURRERAKINAK	1.125,00	0,00	0,00	1.125,00	0,00
4 0201.823.01.000.00 2012	ANTICIPOS DEL PERSONAL	271,72	0,00	0,00	0,00	271,72
4 0210.411.01.920.30 2018	HAEE: DIRULAGUNTZAK FORMAKUNTZA	9.805,69	0,00	0,00	9.805,69	0,00
4 0210.823.01.000.00 2018	PERTSONALAREN AURRERAKINAK	25.412,00	0,00	0,00	14.320,00	11.092,00
4 0230.412.01.241.00 2018	LANBIDE - ENPLEGU PLANAK	34.230,00	0,00	0,00	34.230,00	0,00
4 0301.112.01.000.00 2017	O.H.Z. IZAERA RUSTIKOA	70,49	0,00	0,00	0,00	70,49
4 0301.112.01.000.00 2016	O.H.Z. IZAERA RUSTIKOA	38,26	0,00	0,00	9,58	28,68
4 0301.112.01.000.00 2015	O.H.Z. IZAERA RUSTIKOA	250,79	0,00	0,00	0,00	250,79
4 0301.112.01.000.00 2014	O.H.Z. IZAERA RUSTIKOA	85,53	0,00	21,07	0,00	64,46
4 0301.112.01.000.00 2013	IBI DE NATURALEZA RUSTICA	20,86	0,00	20,86	0,00	0,00
4 0301.112.01.000.00 2012	IBI DE NATURALEZA RUSTICA	55,47	0,00	20,46	35,01	0,00
4 0301.112.02.000.00 2017	O.H.Z. HIRITAR IZAERADUNAK	48.444,54	2.977,33	0,00	11.346,53	34.120,68
4 0301.112.02.000.00 2016	O.H.Z. HIRITAR IZAERADUNAK	47.426,24	2.864,26	0,00	10.013,24	34.548,74
4 0301.112.02.000.00 2015	O.H.Z. HIRITAR IZAERADUNAK	42.439,64	0,00	0,00	9.032,80	33.406,84
4 0301.112.02.000.00 2014	O.H.Z. HIRITAR IZAERADUNAK	44.589,42	0,00	16.356,52	4.349,57	23.883,33
4 0301.112.02.000.00 2013	IBI DE NATURALEZA URBANA	41.050,40	0,00	16.127,41	401,12	24.521,87
4 0301.112.02.000.00 2012	IBI DE NATURALEZA URBANA	19.172,24	0,00	5.906,13	332,23	12.933,88
4 0301.112.02.000.00 2011	2011ERA ARTE HIRILURREKO OHZ	14.169,28	0,00	1.029,08	16,38	13.123,82
4 0301.113.01.000.00 2017	TRAKZIO MEKANIKOZKO IBILGAILUEN G/ZERGA	69.350,09	8.218,69	0,00	10.716,23	50.415,17
4 0301.113.01.000.00 2016	TRAKZIO MEKANIKOZKO IBILGAILUEN G/ZERGA	58.837,55	6.606,30	291,38	8.925,09	43.014,78
4 0301.113.01.000.00 2015	TRAKZIO MEKANIKOZKO IBILGAILUEN G/ZERGA	46.330,35	4.742,35	961,61	6.422,69	34.203,70
4 0301.113.01.000.00 2014	TRAKZIO MEKANIKOZKO IBILGAILUEN G/ZERGA	41.244,98	4.706,50	21.781,41	2.755,41	12.001,66
4 0301.113.01.000.00 2013	IMPUESTO S/VEHICULOS TRACCION MECANICA	36.973,35	3.465,60	24.306,37	1.361,85	7.970,43
4 0301.113.01.000.00 2012	IMPUESTO S/VEHICULOS TRACCION MECANICA	21.442,78	1.916,10	15.767,16	1.165,61	2.593,91
4 0301.113.01.000.00 2011	TMIZ-EKO 2011ERA ARTE	5.266,96	0,00	3.727,58	0,00	1.539,38
4 0301.114.01.000.00 2017	LURZORUAREN GAINBALIOAREN G/ZERGA	24.035,54	0,00	0,00	5.471,34	18.564,20
4 0301.114.01.000.00 2016	LURZORUAREN GAINBALIOAREN G/ZERGA	45.593,27	0,00	0,00	1.721,69	43.871,58
4 0301.114.01.000.00 2015	LURZORUAREN GAINBALIOAREN G/ZERGA	313.662,51	0,00	0,00	1.900,47	311.762,04
4 0301.114.01.000.00 2014	LURZORUAREN GAINBALIOAREN G/ZERGA	14.874,45	0,00	4.819,02	670,53	9.384,90
4 0301.114.01.000.00 2013	IMPUESTO S/INCREMENTO VALOR DE LOS TERRE	6.447,14	0,00	794,20	0,00	5.652,94
4 0301.114.01.000.00 2012	IMPUESTO S/INCREMENTO VALOR DE LOS TERRE	1.746,86	0,00	333,47	0,00	1.413,39
4 0301.114.01.000.00 2011	2011-era ARTE GAINBALIOKO ZERGA	60.052,82	0,00	40.331,69	0,00	19.721,13
4 0301.130.01.000.00 2017	ENPRESA JARDUERAK, PROFESIONALAK	37.145,52	0,00	0,00	410,54	36.734,98
4 0301.130.01.000.00 2016	ENPRESA JARDUERAK, PROFESIONALAK	37.202,18	0,00	0,00	410,54	36.791,64
4 0301.130.01.000.00 2015	ENPRESA JARDUERAK, PROFESIONALAK	38.418,63	0,00	0,00	2.811,33	35.607,30
4 0301.130.01.000.00 2014	ENPRESA JARDUERAK, PROFESIONALAK	39.939,79	0,00	17.336,04	5.740,66	16.863,09
4 0301.130.01.000.00 2013	ACTIVIDADES EMPRESARIALES,PROFESIONALES	24.850,09	0,00	20.953,11	0,00	3.896,98
4 0301.130.01.000.00 2012	ACTIVIDADES EMPRESARIALES,PROFESIONALES	7.233,47	0,00	7.035,02	84,46	113,99
4 0301.130.01.000.00 2011	JEZ - 2011 URTERA ARTE	18.397,57	0,00	16.292,30	131,87	1.973,40
4 0301.130.02.000.00 2011	2011 URTERA ARTE MERKATARITZA GANBERA	1.870,72	0,00	1.524,56	64,22	281,94
4 0301.399.01.000.00 2015	BESTELAKO DIRU-SARRERAK	19,35	0,00	0,00	0,00	19,35
4 0301.540.01.000.00 2017	ONDASUN HIGIEZINEN ERRENTAK	8.759,17	0,00	0,00	561,53	8.197,64
4 0301.540.01.000.00 2016	ONDASUN HIGIEZINEN ERRENTAK	5.250,37	0,00	0,00	0,00	5.250,37
4 0301.540.01.000.00 2015	ONDASUN HIGIEZINEN ERRENTAK	640,00	0,00	0,00	0,00	640,00
4 0301.540.01.000.00 2014	ONDASUN HIGIEZINEN ERRENTAK	320,00	0,00	0,00	0,00	320,00
4 0301.540.01.000.00 2013	RENTAS DE BIENES INMUEBLES	248,27	0,00	0,00	0,00	248,27
4 0310.112.01.000.00 2018	O.H.Z. IZAERA RUSTIKOA	133,04	0,00	0,00	104,42	28,62
4 0310.112.02.000.00 2018	O.H.Z. HIRITAR IZAERADUNAK	156.145,49	2.977,44	0,00	103.323,13	49.844,92
4 0310.113.01.000.00 2018	TRAKZIO MEKANIKOZKO IBILGAILUEN GAINEKO	129.412,23	6.899,51	0,00	55.425,75	67.119,42
4 0310.114.01.000.00 2018	LURZORUAREN GAINBALIOAREN GAINEKO ZERGA	141.301,70	5.560,13	1.544,63	124.162,97	10.033,97
4 0310.130.01.000.00 2018	ENPRESA JARDUERAK, PROFESIONALAK	116.212,99	2.554,03	0,00	67.042,73	47.104,08
4 0310.396.01.000.00 2018	TELEKOMUNIKAZIO ERAGILEAK	32.785,14	0,00	0,00	32.785,14	0,00
4 0310.399.01.000.00 2018	BESTELAKO DIRU-SARRERAK	5.809,48	0,00	0,00	5.809,48	0,00
4 0310.420.01.000.00 2018	ZERGA ITUNDUETAN PARTAIDETZA	1.542.071,16	0,00	0,00	1.542.071,16	0,00
4 0310.540.01.000.00 2018	ONDASUN HIGIEZINEN ERRENTAK	8.174,69	750,00	0,00	4.077,84	3.346,85
4 0401.282.01.000.00 2017	ERAIKITZE, OBRA ETA INSTALAZIOEN G/ZERGA	81,60	0,00	0,00	0,00	81,60
4 0401.282.01.000.00 2016	ERAIKITZE, OBRA ETA INSTALAZIOEN G/ZERG	201,70	0,00	0,00	17,18	184,52
4 0401.282.01.000.00 2015	ERAIKITZE, OBRA ETA INSTALAZIOEN G/ZERG	440,87	211,94	0,00	0,00	228,93
4 0401.282.01.000.00 2014	ERAIKITZE, OBRA ETA INSTALAZIOEN G/ZERG	19,80	0,00	0,00	0,00	19,80
4 0401.282.01.000.00 2013	IMPUESTO SOBRE CONSTRUCCIONES INSTALACIO	36,00	0,00	36,00	0,00	0,00
4 0401.282.01.000.00 2012	IMPUESTO SOBRE CONSTRUCCIONES INSTALACIO	37,50	0,00	37,50	0,00	0,00
4 0401.311.01.000.00 2015	ESTABLEZIMENDUAK IREKITZEKO LIZENTZIA	3.791,93	0,00	0,00	0,00	3.791,93

AURREKONTU APLIKAZIOA	DESKRIBAPENA	URT-1ean KOBRATZEKE ESKUBIDEAK	ESKUBIDE EZEZTATUAK	ESKUBIDE BALIOGA-BETUAK	ZERGA-BILKETA	ABE-31n KOBRATZEKE ESKUBIDEAK
4 0401.311.01.000.00 2014	ESTABLEZIMENDUAK IREKITZEKO LIZENTZIA	1.566,94	0,00	514,10	383,25	669,59
4 0401.311.01.000.00 2013	LICENCIA APERTURA ESTABLECIMIENTOS	3.185,27	0,00	2.531,22	3,33	650,72
4 0401.311.01.000.00 2012	LICENCIA APERTURA ESTABLECIMIENTOS	1.308,10	0,00	1.308,10	0,00	0,00
4 0401.311.01.000.00 2011	ESTABLEZIM. IREKITZE TASA 2011ERA ARTE	1.898,25	0,00	654,05	0,00	1.244,20
4 0401.311.01.150.00 2017	ESTABLEZIMENDUAK IREKITZEKO LIZENTZIA	100,00	0,00	0,00	0,00	100,00
4 0401.312.01.000.00 2015	HIRIGINTZA LIZENTZIAK	172,10	86,05	0,00	0,00	86,05
4 0401.312.01.000.00 2011	HIRIGINTZAKO TASA 2011ERA ARTE	340,38	0,00	0,00	0,00	340,38
4 0401.312.01.150.00 2017	HIRIGINTZA LIZENTZIAK	86,05	0,00	0,00	0,00	86,05
4 0401.312.01.150.00 2016	HIRIGINTZA LIZENTZIAK	424,95	0,00	0,00	0,00	424,95
4 0401.321.02.000.00 2015	KIOSKOAK BIDE PUBLIKOAN ETA KANONAK	4.053,41	0,00	0,00	1.030,50	3.022,91
4 0401.321.02.000.00 2014	KIOSKOAK BIDE PUBLIKOAN ETA KANONAK	8.416,55	0,00	3.301,57	311,94	4.803,04
4 0401.321.02.000.00 2013	QUIOSCOS EN LA VIA PUBLICA Y CANONES (S.	2.944,26	0,00	2.937,56	6,70	0,00
4 0401.321.02.000.00 2012	QUIOSCOS EN LA VIA PUBLICA Y CANONES (S.	756,77	0,00	749,86	0,00	6,91
4 0401.321.02.000.00 2011	KIOSKOAK BIDE PUBLIKOAN 2011ERA ARTE	561,25	0,00	37,90	0,00	523,35
4 0401.321.02.933.00 2017	KIOSKOAK BIDE PUBLIKOAN ETA KANONAK	10.103,67	564,75	0,00	3.726,56	5.812,36
4 0401.321.02.933.00 2016	KIOSKOAK BIDE PUBLIKOAN ETA KANONAK	7.358,45	0,00	0,00	1.830,47	5.527,98
4 0420.282.01.000.00 2018	ERAIKITZE, OBRA ETA INSTALAZIOEN GAINEKO	63.447,32	27.714,26	0,00	33.560,64	2.172,42
4 0420.310.05.164.00 2018	HILERRIA ETA BESTELAKO HILETA ZERBITZUAK	12.537,65	152,11	0,00	2.788,61	-0,00
4 0420.311.01.151.10 2018	ESTABLEZIMENDUAK IREKITZEKO LIZENTZIA	1.387,20	0,00	0,00	1.183,20	204,00
4 0420.312.01.151.10 2018	HIRIGINTZA LIZENTZIAK	16.201,62	3.462,48	0,00	11.717,88	1.021,26
4 0420.321.02.933.00 2018	KIOSKOAK BIDE PUBLIKOAN ETA KANONAK	20.008,78	1.151,90	0,00	12.418,45	6.438,43
4 0420.710.02.000.00 2018	E.J..: IRISGARRITASUNA	150.000,00	0,00	0,00	150.000,00	0,00
4 0420.710.03.000.00 2018	EJ - Genero ikuspegia integratzeko	2.144,79	0,00	0,00	2.144,79	0,00
4 0420.710.05.000.00 2018	E.J.: HIRIGUNE	10.962,00	0,00	0,00	10.962,00	0,00
4 0420.710.06.000.00 2018	EJ - BERAUNGO AZTERLAN SOZIOURBANISTIKOA	23.869,80	0,00	0,00	23.869,80	0,00
4 0520.420.03.000.00 2018	EJ - AGENDA 21	6.989,53	0,00	0,00	6.989,53	0,00
4 0520.711.01.000.00 2018	EEE	31.389,76	0,00	0,00	31.389,76	0,00
4 0601.310.14.000.00 2011	COLEGIO INFANTIL UZTARGI: COMIDA	777,88	0,00	0,00	0,00	777,88
4 0630.310.14.323.00 2018	UZTARGI HAUR ESKOLA: BAZKARIA	2.728,54	0,00	0,00	2.436,49	292,05
4 0630.420.01.337.20 2018	FORU ALDUNDIA: GAZTERIA	10.615,15	0,00	0,00	10.615,15	0,00
4 0701.310.12.000.00 2015	ETXEZ-ETXEKO LAGUNTZA	84,90	0,00	0,00	0,00	84,90
4 0701.310.12.000.00 2013	ETXEZ ETXEKO LAGUNTZA	17,00	0,00	0,00	0,00	17,00
4 0701.310.12.000.00 2012	ETXEZ ETXEKO LAGUNTZA 2012RA ARTE	106,58	0,00	0,00	0,00	106,58
4 0701.310.12.231.10 2017	ETXEZ-ETXEKO LAGUNTZA	4,20	0,00	0,00	0,00	4,20
4 0730.310.12.231.10 2018	ETXEZ-ETXEKO LAGUNTZA	5.209,81	0,00	0,00	5.400,65	320,04
4 0730.410.01.231.30 2018	EJ - GIZARTE LARRIALDIETARA	115.000,00	0,00	0,00	115.000,00	0,00
4 0730.420.05.231.10 2018	GFA - ETXEZ ETXEKO LAGUNTZA	97.610,32	0,00	0,00	97.610,32	0,00
4 0801.310.14.000.00 2015	UZTARGI HAUR ESKOLA: BAZKARIA	686,55	0,00	0,00	0,00	686,55
4 0801.311.13.000.00 2015	ALDIZKARI SALMETA ETA HAINBAT AGIRI	876,05	0,00	0,00	0,00	876,05
4 0802.311.13.000.00 2014	ALDIZKARI SALMETA ETA HAINBAT AGIRI	6,65	0,00	0,00	0,00	6,65
4 0803.310.14.000.00 2014	UZTARGI HAUR ESKOLA: BAZKARIA	62,32	0,00	0,00	0,00	62,32
4 0830.420.02.333.10 2018	NIESSENGO DANTZAGUNEAREN MANTENUA	3.750,00	0,00	0,00	3.750,00	0,00
4 0830.420.05.334.00 2018	GFA - TOKIKO - DANTZARTE	6.682,80	391,00	0,00	6.291,80	0,00
4 0901.310.01.000.00 2015	ZABOR BILKETA	13.459,55	0,00	0,00	1.820,02	11.639,53
4 0901.310.01.000.00 2014	ZABOR BILKETA	12.429,02	0,00	4.146,68	1.897,40	6.384,94
4 0901.310.01.000.00 2013	RECOGIDA DE BASURAS	6.732,82	0,00	3.673,21	289,28	2.770,33
4 0901.310.01.000.00 2012	RECOGIDA DE BASURAS	5.419,59	0,00	3.078,69	280,95	2.059,95
4 0901.310.01.000.00 2011	ZABOR TASA 2011-ERA ARTE	3.289,21	0,00	596,03	0,00	2.693,18
4 0901.310.01.162.20 2017	HONDAKINEN BILKETA BILKETA	28.254,94	0,00	0,00	8.548,72	19.706,22
4 0901.310.01.162.20 2016	ZABOR BILKETA	18.789,51	0,00	0,00	4.158,95	14.630,56
4 0901.310.02.000.00 2015	ESTOLDERIA ZERBITZUA	4.709,01	0,00	41,40	562,05	4.105,56
4 0901.310.02.000.00 2014	ESTOLDERIA ZERBITZUA	3.523,91	0,00	327,68	234,56	2.961,67
4 0901.310.02.000.00 2013	SERVICIO DE ALCANTARILLADO	2.038,15	0,00	294,38	106,46	1.637,31
4 0901.310.02.000.00 2012	SERVICIO DE ALCANTARILLADO	2.114,68	0,00	338,88	0,56	1.775,24
4 0901.310.02.000.00 2011	ESTOLDERIAREN ZERBITZUA 2011-ERA ARTE	7.268,59	0,00	185,51	0,00	7.083,08
4 0901.310.02.160.00 2017	ESTOLDERIA ZERBITZUA	6.721,41	0,00	0,00	1.672,50	5.048,91
4 0901.310.02.160.00 2016	ESTOLDERIA ZERBITZUA	871,68	0,00	0,00	195,34	676,34
4 0901.310.09.000.00 2015	UR HORNIDURA	10.445,49	0,00	68,15	968,22	9.409,12
4 0901.310.09.000.00 2014	UR HORNIDURA	8.502,15	0,00	1.464,59	501,83	6.535,73
4 0901.310.09.000.00 2013	SUMINISTRO DE AGUA	5.597,44	0,00	1.156,54	410,73	4.030,17
4 0901.310.09.000.00 2012	SUMINISTRO DE AGUA	5.145,51	0,00	1.182,33	152,57	3.810,61
4 0901.310.09.000.00 2011	UR HORNIDURA 2011-ERA ARTE	16.488,01	0,00	1.050,17	164,37	15.273,47
4 0901.310.09.161.00 2017	UR HORNIDURA	11.874,64	0,00	0,00	2.843,77	9.030,87
4 0901.310.09.161.00 2016	UR HORNIDURA	6.022,30	0,00	0,00	326,71	5.695,59
4 0901.311.03.000.00 2015	ASTEROKO AZOKA	3.534,10	0,00	0,00	89,66	3.444,44
4 0901.311.03.000.00 2014	ASTEROKO AZOKA	3.716,89	0,00	2.337,33	480,38	899,18
4 0901.311.03.000.00 2013	MERCADILLO	1.315,99	0,00	1.250,39	28,07	37,53
4 0901.311.03.000.00 2011	MERKATU TXIKIA 2011-ERA ARTE	130,50	0,00	0,00	0,00	130,50
4 0901.311.03.933.00 2017	ASTEROKO AZOKA	1.225,48	0,00	0,00	271,03	954,45
4 0901.311.03.933.00 2016	ASTEROKO AZOKA	2.965,39	0,00	0,00	89,51	2.875,88
4 0901.340.12.000.00 2015	UDAL ONDAREAREN APROBETXAMENDUA	100,00	0,00	0,00	0,00	100,00
4 0901.340.12.000.00 2013	APROVECHAMIENTO BIENES MUNICIPALES	552,31	0,00	0,00	0,00	552,31
4 0901.340.12.933.00 2016	UDAL ONDAREAREN APROBETXAMENDUA	928,20	0,00	0,00	0,00	928,20
4 0920.310.01.162.10 2018	HONDAKINEN BILKETA	77.069,11	768,04	0,00	53.243,74	23.057,33
4 0920.310.02.160.00 2018	ESTOLDERIA ZERBITZUA	310.347,08	6.768,89	0,00	297.234,76	6.343,43
4 0920.310.09.161.00 2018	UR HORNIDURA	494.311,10	4.860,92	0,00	479.375,35	10.074,83
4 0920.311.03.151.10 2018	ASTEROKO AZOKA	12.785,16	165,75	0,00	11.624,91	994,50

AURREKONTU APLIKAZIOA	DESKRIBAPENA	URT-1ean KOBRATZEKE ESKUBIDEAK	ESKUBIDE EZEZTATUAK	ESKUBIDE BALIOGA-BETUAK	ZERGA-BILKETA	ABE-31n KOBRATZEKE ESKUBIDEAK
4 0920.321.01.151.10 2018	IBERDROLA: ERRAILAK, ZUTOINAK	495.020,88	2.247,01	0,00	492.773,87	0,00
4 0920.340.12.933.00 2018	UDAL ONDAREAREN APROBETXAMENDUA	257,84	0,00	0,00	257,84	0,00
4 1001.310.01.000.00 2014	EUSKERA: JARDUERAK ETA MATRIKULA KUOTAK	208,13	0,00	157,00	51,13	-0,00
4 1001.310.01.000.00 2013	EUSKERA: ACTIVIDADES Y CUOTAS MATRICULA	19,50	0,00	0,00	0,00	19,50
4 1001.310.01.000.00 2012	EUSKERA: ACTIVIDADES Y CUOTAS MATRICULA	289,05	0,00	289,05	0,00	0,00
4 1001.310.01.335.20 2017	EUSKERA: JARDUERAK ETA MATRIKULA KUOTAK	1.034,71	0,00	0,00	37,22	997,49
4 1001.310.01.335.20 2016	EUSKERA: JARDUERAK ETA MATRIKULA KUOTAK	160,00	0,00	0,00	0,00	160,00
4 1030.310.01.335.20 2018	EUSKERA: JARDUERAK ETA MATRIKULA KUOTAK	13.472,31	41,00	0,00	13.025,31	406,00
4 1030.420.01.335.10 2018	FORU ALDUNDIA: EUSKERA	3.438,00	0,00	0,00	3.438,00	0,00
4 1130.420.01.231.90 2018	GFA - ZAHARREN EGOITZA	514.313,13	0,00	0,00	514.313,13	0,00
4 1201.310.05.000.00 2015	IBILGAILUAK JASOTZEA (GARABIA)	7.969,48	0,00	614,09	101,95	7.253,44
4 1201.310.05.000.00 2014	IBILGAILUAK JASOTZEA (GARABIA)	15.379,99	0,00	12.434,84	355,98	2.589,17
4 1201.310.05.000.00 2013	RETIRADA DE VEHICULOS (GRUA)	12.032,25	0,00	11.058,35	0,00	973,90
4 1201.310.05.000.00 2012	RETIRADA DE VEHICULOS (GRUA)	19.066,08	0,00	17.063,14	3,21	1.999,73
4 1201.310.05.000.00 2011	IBILGAILUAK ERRETIRATZEA 2011ERA ARTE	5.657,69	0,00	4.459,87	208,73	989,09
4 1201.310.05.133.20 2017	IBILGAILUAK JASOTZEA (GARABIA)	10.076,77	0,00	0,00	1.290,78	9.641,88
4 1201.310.05.133.20 2016	IBILGAILUAK JASOTZEA (GARABIA)	22.581,82	0,00	906,65	1.096,33	20.578,84
4 1201.311.98.000.00 2017	ANIMALIAK BIDE PUBLIKOTIK KENTZEA	57,30	0,00	0,00	33,45	23,85
4 1201.311.98.000.00 2016	ANIMALIAK BIDE PUBLIKOTIK KENTZEA	534,10	0,00	0,00	19,86	514,24
4 1201.322.01.000.00 2013	ENTRADA DE VEHICULOS	219,40	0,00	0,00	0,00	219,40
4 1201.322.01.132.00 2017	IBILGAILUEN SARRERA	1.957,20	0,00	0,00	0,00	1.957,20
4 1201.322.01.132.00 2016	IBILGAILUEN SARRERA	2.400,60	0,00	0,00	385,22	2.015,38
4 1201.391.01.000.00 2017	TRAFIKO ISUNAK	76.351,94	480,00	0,00	17.505,69	58.366,25
4 1201.391.01.000.00 2016	TRAFIKO ISUNAK	55.933,69	0,00	0,00	8.247,10	47.686,59
4 1201.391.01.000.00 2015	TRAFIKO ISUNAK	67.919,60	100,00	7.860,36	5.885,69	54.073,55
4 1201.391.01.000.00 2014	TRAFIKO ISUNAK	44.074,21	0,00	28.805,93	3.546,99	11.753,87
4 1201.391.01.000.00 2013	MULTAS DE TRAFICO	35.270,26	0,00	19.818,64	2.148,74	13.302,88
4 1201.391.01.000.00 2012	MULTAS DE TRAFICO	15.831,67	0,00	5.982,45	572,77	9.276,45
4 1201.391.01.000.00 2011	TRAFIKOREN ISUNAK 2011ERA ARTE	5.442,37	0,00	1.241,45	100,40	4.100,52
4 1201.391.02.000.00 2017	BESTE ISUNAK	8.708,40	0,00	0,00	2.429,45	6.278,95
4 1201.391.02.000.00 2016	BESTE ISUNAK	7.221,67	0,00	0,00	839,42	6.382,25
4 1201.391.02.000.00 2015	BESTE ISUNAK	8.662,40	0,00	0,00	525,23	8.137,17
4 1201.391.02.000.00 2014	BESTE ISUNAK	1.261,41	0,00	436,16	355,13	470,12
4 1201.391.02.000.00 2013	OTRAS MULTAS	8.984,33	0,00	6.225,00	0,00	2.759,33
4 1220.310.05.133.20 2018	IBILGAILUAK JASOTZEA (GARABIA)	40.452,02	6.667,10	0,00	9.670,03	24.114,89
4 1220.311.02.441.20 2018	AUTOTAXIAK	1.354,74	0,00	0,00	1.354,74	0,00
4 1220.311.98.311.00 2018	ANIMALIAK BIDE PUBLIKOTIK KENTZEA	652,60	0,00	0,00	398,41	254,19
4 1220.320.06.133.10 2018	BIDE PUBLIKOAN APARKATZEKO (TAO)	37.049,48	0,00	0,00	37.049,48	0,00
4 1220.322.01.151.00 2018	IBILGAILUEN SARRERA	5.679,41	0,00	0,00	2.416,28	3.263,13
4 1220.391.01.000.00 2018	TRAFIKO ISUNAK	134.429,61	2.260,00	700,00	56.637,21	74.832,40
4 1220.391.02.000.00 2018	BESTE ISUNAK	10.252,90	0,00	0,00	3.165,60	7.087,30
4 1330.421.01.231.50 2018	FORU ALDUNDIA: BERDINTASUNA	15.240,00	0,00	0,00	15.240,00	0,00
4 1430.410.01.327.10 2018	EJ - INMIGRAZIOAREN JARDUERAK GARATZEKO	11.027,18	0,00	0,00	11.027,18	0,00
4 1430.420.01.327.10 2018	GFA-BIZIKIDETZA ETA GIZA ESKUBIDEAK	7.789,47	0,00	0,00	7.789,47	0,00
4 1530.410.01.341.00 2018	EJ - Jarduera Fisiko	5.985,14	0,00	0,00	5.985,14	0,00
4 1530.420.01.341.30 2018	Foru Aldundiko Aportazioa	40.339,54	0,00	0,00	40.339,54	0,00
4 1530.540.01.342.10 2018	ONDASUN HIGIEZINEN ERRENTAK: KIROLAK	35.910,14	0,00	0,00	35.910,14	0,00
4 1701.380.01.000.00 2016	GAO iragarkien itzulketak	583,21	0,00	0,00	0,00	583,21
4 1701.540.01.933.00 2017	ETXEBIZITZAREN ERABILAREN ZESIOAREN KANO	1.438,00	0,00	0,00	1.438,00	0,00
4 1701.550.01.933.00 2017	KANONAK KONTRATAZIOA ETA ONDAREA	2.948,46	0,00	0,00	292,73	2.655,73
4 1701.550.01.933.00 2016	KANONAK KONTRATAZIOA ETA ONDAREA	3.165,40	0,00	0,00	0,00	3.165,40
4 1710.380.01.000.00 2018	GAO IRAGARKIAREN DIRU-ITZULKETAK	152,42	0,00	0,00	152,42	0,00
4 1710.540.01.933.00 2018	ETXEBIZITZAREN ERABILAREN ZESIOAREN KANO	3.600,00	0,00	0,00	1.440,00	2.160,00
4 1710.550.01.933.00 2018	KANONAK KONTRATAZIOA ETA ONDAREA	5.019,67	0,00	0,00	1.070,33	3.366,00
4 1710.553.01.933.00 2018	GARAJE MERKATUZARREKO SARRERAK	4.231,94	0,00	0,00	4.231,94	0,00
4 1801.311.13.332.20 2017	ALDIZKARI SALMENTA ETA HAINBAT AGIRI	9,75	0,00	0,00	0,00	9,75
4 1801.311.13.332.20 2016	ALDIZKARI SALMENTA ETA HAINBAT AGIRI	6,65	0,00	0,00	0,00	6,65
4 1810.710.02.332.20 2018	ARTXIBO	4.000,00	0,00	0,00	4.000,00	0,00
4 1810.720.01.332.20 2018	GFA-Agiri Ondare zeharberritzeko	4.740,78	0,00	0,00	4.740,78	0,00
4 1830.311.13.492.00 2018	ALDIZKARI SALMENTA ETA HAINBAT AGIRI	137,01	0,00	0,00	137,01	0,00
4 2130.710.01.332.10 2018	E.J.: LIBURUTEGIA	21.994,00	0,00	0,00	21.994,00	0,00
	GUZTIRA	7.023.391,04	112.331,44	368.633,88	4.820.846,52	1.713.449,48

b) ESKUBIDE EZEZTATUAK

AURREKONTU APLIKAZIOA	DESKRIBAPENA	LIKIDAZIOEN EZEZTAPENA	GERORAPENA ETA ZATIKAPENA	ESKUBIDE EZEZTATUAK, GUZTIRA
4 0301.112.02.000.00 2017	O.H.Z. HIRITAR IZAERADUNAK	2.977,33	0,00	2.977,33
4 0301.112.02.000.00 2016	O.H.Z. HIRITAR IZAERADUNAK	2.864,26	0,00	2.864,26
4 0301.113.01.000.00 2017	TRAKZIO MEKANIKOZKO IBILGAILUEN G/ZERGA	8.218,69	0,00	8.218,69

AURREKONTU APLIKAZIOA	DESKRIBAPENA	LIKIDAZIOEN EZEZTAPENA	GERORAPENA ETA ZATIKAPENA	ESKUBIDE EZEZTATUAK, GUZTIRA
4 0301.113.01.000.00 2016	TRAKZIO MEKANIKOZKO IBILGAILUEN G/ZERGA	6.606,30	0,00	6.606,30
4 0301.113.01.000.00 2015	TRAKZIO MEKANIKOZKO IBILGAILUEN G/ZERGA	4.742,35	0,00	4.742,35
4 0301.113.01.000.00 2014	TRAKZIO MEKANIKOZKO IBILGAILUEN G/ZERGA	4.706,50	0,00	4.706,50
4 0301.113.01.000.00 2013	IMPUESTO S/VEHICULOS TRACCION MECANICA	3.465,60	0,00	3.465,60
4 0301.113.01.000.00 2012	IMPUESTO S/VEHICULOS TRACCION MECANICA	1.916,10	0,00	1.916,10
4 0310.112.02.000.00 2018	O.H.Z. HIRITAR IZAERADUNAK	2.977,44	0,00	2.977,44
4 0310.113.01.000.00 2018	TRAKZIO MEKANIKOZKO IBILGAILUEN GAINEKO	6.899,51	0,00	6.899,51
4 0310.114.01.000.00 2018	LURZORUAREN GAINBALIOAREN GAINEKO ZERGA	5.560,13	0,00	5.560,13
4 0310.130.01.000.00 2018	ENPRESA JARDUERAK, PROFESIONALAK	2.554,03	0,00	2.554,03
4 0310.540.01.000.00 2018	ONDASUN HIGIEZINEN ERRENTAK	750,00	0,00	750,00
4 0401.282.01.000.00 2015	ERAIKIITZE, OBRA ETA INSTALAZIOEN G/ZERG	211,94	0,00	211,94
4 0401.312.01.000.00 2015	HIRIGINTZA LIZENTZIAK	86,05	0,00	86,05
4 0401.321.02.933.00 2017	KIOSKOAK BIDE PUBLIKOAN ETA KANONAK	564,75	0,00	564,75
4 0420.282.01.000.00 2018	ERAIKITZE, OBRA ETA INSTALAZIOEN GAINEKO	27.714,26	0,00	27.714,26
4 0420.310.05.164.00 2018	HILERRIA ETA BESTELAKO HILETA ZERBITZUAK	152,11	0,00	152,11
4 0420.312.01.151.10 2018	HIRIGINTZA LIZENTZIAK	3.462,48	0,00	3.462,48
4 0420.321.02.933.00 2018	KIOSKOAK BIDE PUBLIKOAN ETA KANONAK	1.151,90	0,00	1.151,90
4 0830.420.05.334.00 2018	GFA - TOKIKO - DANTZARTE	391,00	0,00	391,00
4 0920.310.01.162.10 2018	HONDAKINEN BILKETA	768,04	0,00	768,04
4 0920.310.02.160.00 2018	ESTOLDERIA ZERBITZUA	6.768,89	0,00	6.768,89
4 0920.310.09.161.00 2018	UR HORNIDURA	4.860,92	0,00	4.860,92
4 0920.311.03.151.10 2018	ASTEROKO AZOKA	165,75	0,00	165,75
4 0920.321.01.151.10 2018	IBERDROLA: ERRAILAK, ZUTOINAK	2.247,01	0,00	2.247,01
4 1030.310.01.335.20 2018	EUSKERA: JARDUERAK ETA MATRIKULA KUOTAK	41,00	0,00	41,00
4 1201.391.01.000.00 2017	TRAFIKO ISUNAK	480,00	0,00	480,00
4 1201.391.01.000.00 2015	TRAFIKO ISUNAK	100,00	0,00	100,00
4 1220.310.05.133.20 2018	IBILGAILUAK JASOTZEA (GARABIA)	6.667,10	0,00	6.667,10
4 1220.391.01.000.00 2018	TRAFIKO ISUNAK	2.260,00	0,00	2.260,00
GUZTIRA		112.331,44	0,00	112.331,44

c) ESKUBIDE EZEZTATUAK

AURREKONTU APLIKAZIOA	DESKRIBAPENA	GAUZA BIDEZKO KOBRANTZAK	KAUDIMENGABEZIAK	PRESKRIPZIOAK	BESTE ARRAZOI BATZUK	ESKUBIDE EZEZTATUAK, GUZTIRA
4 0301.112.01.000.00 2014	O.H.Z. IZAERA RUSTIKOA	0,00	7,51	13,56	0,00	21,07
4 0301.112.01.000.00 2013	IBI DE NATURALEZA RUSTICA	0,00	7,43	13,43	0,00	20,86
4 0301.112.01.000.00 2012	IBI DE NATURALEZA RUSTICA	0,00	7,29	13,17	0,00	20,46
4 0301.112.02.000.00 2014	O.H.Z. HIRITAR IZAERADUNAK	0,00	2.607,82	13.748,70	0,00	16.356,52
4 0301.112.02.000.00 2013	IBI DE NATURALEZA URBANA	0,00	2.359,82	13.767,59	0,00	16.127,41
4 0301.112.02.000.00 2012	IBI DE NATURALEZA URBANA	0,00	2.980,99	2.925,14	0,00	5.906,13
4 0301.112.02.000.00 2011	2011ERA ARTE HIRILURREKO OHZ	0,00	173,22	855,86	0,00	1.029,08
4 0301.113.01.000.00 2016	TRAKZIO MEKANIKOZKO IBILGAILUEN G/ZERGA	0,00	291,38	0,00	0,00	291,38
4 0301.113.01.000.00 2015	TRAKZIO MEKANIKOZKO IBILGAILUEN G/ZERGA	0,00	811,39	150,22	0,00	961,61
4 0301.113.01.000.00 2014	TRAKZIO MEKANIKOZKO IBILGAILUEN G/ZERGA	0,00	8.909,12	12.872,29	0,00	21.781,41
4 0301.113.01.000.00 2013	IMPUESTO S/VEHICULOS TRACCION MECANICA	0,00	10.622,59	13.683,78	0,00	24.306,37
4 0301.113.01.000.00 2012	IMPUESTO S/VEHICULOS TRACCION MECANICA	0,00	8.647,30	7.119,86	0,00	15.767,16
4 0301.113.01.000.00 2011	TMIZ-EKO 2011ERA ARTE	0,00	3.422,20	305,38	0,00	3.727,58
4 0301.114.01.000.00 2014	LURZORUAREN GAINBALIOAREN G/ZERGA	0,00	4.819,02	0,00	0,00	4.819,02
4 0301.114.01.000.00 2013	IMPUESTO S/INCREMENTO VALOR DE LOS TERRE	0,00	794,20	0,00	0,00	794,20
4 0301.114.01.000.00 2012	IMPUESTO S/INCREMENTO VALOR DE LOS TERRE	0,00	333,47	0,00	0,00	333,47
4 0301.114.01.000.00 2011	2011-era ARTE GAINBALIOKO ZERGA	0,00	40.331,69	0,00	0,00	40.331,69
4 0301.130.01.000.00 2014	ENPRESA JARDUERAK, PROFESIONALAK	0,00	16.798,23	537,81	0,00	17.336,04
4 0301.130.01.000.00 2013	ACTIVIDADES EMPRESARIALES,PROFESIONALES	0,00	18.704,11	2.249,00	0,00	20.953,11
4 0301.130.01.000.00 2012	ACTIVIDADES EMPRESARIALES,PROFESIONALES	0,00	7.035,02	0,00	0,00	7.035,02
4 0301.130.01.000.00 2011	JEZ - 2011 URTERA ARTE	0,00	16.292,30	0,00	0,00	16.292,30
4 0301.130.02.000.00 2011	2011 URTERA ARTE MERKATARITZA GANBERA	0,00	1.524,56	0,00	0,00	1.524,56
4 0310.114.01.000.00 2018	LURZORUAREN GAINBALIOAREN GAINEKO ZERGA	0,00	1.544,63	0,00	0,00	1.544,63
4 0401.282.01.000.00 2013	IMPUESTO SOBRE CONSTRUCCIONES INSTALACIO	0,00	36,00	0,00	0,00	36,00
4 0401.282.01.000.00 2012	IMPUESTO SOBRE CONSTRUCCIONES INSTALACIO	0,00	37,50	0,00	0,00	37,50
4 0401.311.01.000.00 2014	ESTABLEZIMENDUAK IREKITZEKO LIZENTZIA	0,00	514,10	0,00	0,00	514,10
4 0401.311.01.000.00 2013	LICENCIA APERTURA ESTABLECIMIENTOS	0,00	654,05	1.877,17	0,00	2.531,22
4 0401.311.01.000.00 2012	LICENCIA APERTURA ESTABLECIMIENTOS	0,00	1.308,10	0,00	0,00	1.308,10
4 0401.311.01.000.00 2011	ESTABLEZIM. IREKITZE TASA 2011ERA ARTE	0,00	654,05	0,00	0,00	654,05
4 0401.321.02.000.00 2014	KIOSKOAK BIDE PUBLIKOAN ETA KANONAK	0,00	2.399,70	901,87	0,00	3.301,57
4 0401.321.02.000.00 2013	QUIOSCOS EN LA VIA PUBLICA Y CANONES (S.	0,00	1.824,93	1.112,63	0,00	2.937,56
4 0401.321.02.000.00 2012	QUIOSCOS EN LA VIA PUBLICA Y CANONES (S.	0,00	459,55	290,31	0,00	749,86
4 0401.321.02.000.00 2011	KIOSKOAK BIDE PUBLIKOAN 2011ERA ARTE	0,00	37,90	0,00	0,00	37,90
4 0901.310.01.000.00 2014	ZABOR BILKETA	0,00	1.618,15	2.528,53	0,00	4.146,68
4 0901.310.01.000.00 2013	RECOGIDA DE BASURAS	0,00	2.086,66	1.586,55	0,00	3.673,21
4 0901.310.01.000.00 2012	RECOGIDA DE BASURAS	0,00	1.493,95	1.584,74	0,00	3.078,69
4 0901.310.01.000.00 2011	ZABOR TASA 2011-ERA ARTE	0,00	422,63	173,40	0,00	596,03
4 0901.310.02.000.00 2015	ESTOLDERIA ZERBITZUA	0,00	0,00	41,40	0,00	41,40
4 0901.310.02.000.00 2014	ESTOLDERIA ZERBITZUA	0,00	6,35	321,33	0,00	327,68
4 0901.310.02.000.00 2013	SERVICIO DE ALCANTARILLADO	0,00	31,76	262,62	0,00	294,38
4 0901.310.02.000.00 2012	SERVICIO DE ALCANTARILLADO	0,00	29,50	309,38	0,00	338,88
4 0901.310.02.000.00 2011	ESTOLDERIAREN ZERBITZUA 2011-ERA ARTE	0,00	22,11	163,40	0,00	185,51
4 0901.310.09.000.00 2015	UR HORNIDURA	0,00	0,00	68,15	0,00	68,15
4 0901.310.09.000.00 2014	UR HORNIDURA	0,00	449,32	1.015,27	0,00	1.464,59
4 0901.310.09.000.00 2013	SUMINISTRO DE AGUA	0,00	425,96	730,58	0,00	1.156,54
4 0901.310.09.000.00 2012	SUMINISTRO DE AGUA	0,00	453,18	729,15	0,00	1.182,33
4 0901.310.09.000.00 2011	UR HORNIDURA 2011-ERA ARTE	0,00	573,37	476,80	0,00	1.050,17
4 0901.311.03.000.00 2014	ASTEROKO AZOKA	0,00	2.337,33	0,00	0,00	2.337,33
4 0901.311.03.000.00 2013	MERCADILLO	0,00	1.250,39	0,00	0,00	1.250,39
4 1001.310.01.000.00 2014	EUSKERA: JARDUERAK ETA MATRIKULA KUOTAK	0,00	157,00	0,00	0,00	157,00
4 1001.310.01.000.00 2012	EUSKERA: ACTIVIDADES Y CUOTAS MATRICULA	0,00	289,05	0,00	0,00	289,05
4 1201.310.05.000.00 2015	IBILGAILUAK JASOTZEA (GARABIA)	0,00	614,09	0,00	0,00	614,09
4 1201.310.05.000.00 2014	IBILGAILUAK JASOTZEA (GARABIA)	0,00	9.815,74	2.619,10	0,00	12.434,84
4 1201.310.05.000.00 2013	RETIRADA DE VEHICULOS (GRUA)	0,00	8.640,71	2.417,64	0,00	11.058,35

AURREKONTU APLIKAZIOA	DESKRIBAPENA	GAUZA BIDEZKO KOBRANTZAK	KAUDIMENGABEZIAK	PRESKRIPZIOAK	BESTE ARRAZOI BATZUK	ESKUBIDE EZEZTATUAK, GUZTIRA
4 1201.310.05.000.00 2012	RETIRADA DE VEHICULOS (GRUA)	0,00	14.376,86	2.686,28	0,00	17.063,14
4 1201.310.05.000.00 2011	IBILGAILUAK ERRETIRATZEA 2011ERA ARTE	0,00	4.459,87	0,00	0,00	4.459,87
4 1201.310.05.133.20 2016	IBILGAILUAK JASOTZEA (GARABIA)	0,00	906,65	0,00	0,00	906,65
4 1201.391.01.000.00 2015	TRAFIKO ISUNAK	0,00	6.009,39	1.850,97	0,00	7.860,36
4 1201.391.01.000.00 2014	TRAFIKO ISUNAK	0,00	10.144,02	18.661,91	0,00	28.805,93
4 1201.391.01.000.00 2013	MULTAS DE TRAFICO	0,00	577,61	19.241,03	0,00	19.818,64
4 1201.391.01.000.00 2012	MULTAS DE TRAFICO	0,00	295,83	5.686,62	0,00	5.982,45
4 1201.391.01.000.00 2011	TRAFIKOREN ISUNAK 2011ERA ARTE	0,00	590,98	650,47	0,00	1.241,45
4 1201.391.02.000.00 2014	BESTE ISUNAK	0,00	346,16	90,00	0,00	436,16
4 1201.391.02.000.00 2013	OTRAS MULTAS	0,00	195,00	6.030,00	0,00	6.225,00
4 1220.391.01.000.00 2018	TRAFIKO ISUNAK	0,00	0,00	700,00	0,00	700,00
	GUZTIRA	0,00	225.570,79	143.063,09	0,00	368.633,88

23.3. Ondorengo ekitaldiak.

1. Gastu konpromisoak ondorengo ekitaldietako aurrekontuen kargura.

AURREKONTU APLIKAZIOA	DESKRIBAPENA	EKITALDIKO AURREKONTUAREN KARGURA HARTUTAKO GASTU KONPROMISOAK				
		2020	2021	2022	2023	ONDORENGO URTEAK
5 0420.601.02.171.00	ARRAMENDI PARKEA (ULO)	100.000,00	0,00	0,00	0,00	0,00
5 0420.642.04.151.10	PLAN OROKORRA	220.704,00	91.960,00	9.196,00	0,00	0,00
5 0420.622.01.151.10	BARANDIARAN PARKEAREN GARAJEA	1.000.000,00	0,00	0,00	0,00	0,00
5 0430.623.05.134.00	GAZTAÑOKO IGOGAILUA	200.000,00	900.000,00	0,00	0,00	0,00
5 0430.622.01.151.10	BARANDIARAN PARKEKO APARKALEKUA	1.000.000,00	1.100.000,00	1.000.000,00	0,00	0,00
5 0430.643.02.342.20	BERAUNGO FUTBOL ZELAIAREN PROIEKTUA	767.000,00	0,00	0,00	0,00	0,00
GUZTIRA		3.287.704,00	2.091.960,00	1.009.196,00	0,00	0,00

2. Sarrera konpromisoak ondorengo ekitaldietako aurrekontuen kargura.

AURREKONTU APLIKAZIOA	DESKRIBAPENA	EKITALDIRA EGOZGARRIAK DIREN SARRERA KONPROMISO HITZARTUAK				
		2020	2021	2022	2023	ONDORENGO URTEAK
7 0420.710.06.000.00	EJ - 2019ko merkataritza sutatzeko	37.215,02	0,00	0,00	0,00	0,00
7 0830.420.03.334.00	GFA - Atlantikaldia	7.906,00	0,00	0,00	0,00	0,00
7 0420.410.01.152.20	EJ - Merkataritza sustapena	8.099,18	0,00	0,00	0,00	0,00
7 0520.700.01.000.00	IDAE - FEDER PROGRAMA	154.145,80	0,00	0,00	0,00	0,00
7 0420.710.02.000.00	EJ - Irisgarritasuna	423.154,82	0,00	0,00	0,00	0,00
7 0830.420.04.334.00	GFA - Tokiko - Film Laburrak	3.247,00	0,00	0,00	0,00	0,00
7 0430.720.01.342.20	BERAUNGO FUTBOL ZELAIAREN PROIEKTUA	260.000,00	0,00	0,00	0,00	0,00
7 0520.720.03.000.00	GFA - Landa Bideak	22.143,87	0,00	0,00	0,00	0,00
7 0230.412.01.241.00	LANBIDE - EPLEGU PLANAK	33.173,35	0,00	0,00	0,00	0,00
7 0830.420.01.334.00	Arte Eszenikoak (Sarea)	6.056,80	0,00	0,00	0,00	0,00
GUZTIRA		955.141,84	0,00	0,00	0,00	0,00

23.4 Finantzaketa lotuko gastuak.

PROYECTO	DESVIACIONES DE FINANCIACIÓN	
	ACUMULADAS	IMPUTABLES AL EJERC.
Gaztaño berri	601.012,00	0,00
Josefina Rubio Tio	516.624,02	8.773,36
Lekuona (GFA)	11.978,66	(2.043,10)
Reurbanización C/Pablo Iglesias (EJ-Hirigune 2018)	0,00	(10.440,00)
Archivo 2018 - Digitalización	0,00	(4.000,00)
Ascensor de Beraun (GV-Accesibilidad 2017)	141.492,16	141.492,16
Rampas C/Jaizkibel (GV-Accesibilidad 2017)	0,00	(14.983,84)
Revisión PGOU (Perspectiva de género)	8.369,60	8.369,60
Archivo 2014 (GV)	0,00	(3.478,70)
Renovación campo de fútbol de Beraun	49.358,47	49.358,47
Artisau Auzoa	2.511,17	2.511,17
Plan de empleo 2018 (Lanbide)	0,00	(74.131,65)
Contratación temporal de jóvenes (Lanbide - Gazte plana)	0,00	(32.090,63)
Plan de empleo 2019 (Lanbide)	0,00	(13.352,50)
Talka plana 2019 (Lanbide)	108.233,76	108.233,76
Estudio de la calidad del suelo del parque Barandiaran	1.950,28	1.950,28
TOTAL	**1.441.530,13**	**(166.168,38)**

23.5 Diruzaintzako gerakina

DIRUZAINTZAKO GERAKINAREN EGOERA ORRIA

KONTUEN ZENBAKIA	OSAGAIAK	2019	
57	1. (+) Funts likidoak		**8.960.736,88**
	2. (+) Kobratzeko dauden eskubideak		**12.723.815,14**
430,433,437,438	- (+) urteko_aurrekontukoak	4.743.300,11	
431,434,439	- (+) itxita dauden aurrekontuetakoak	1.713.449,48	
440,442,449,456,470,471, 472,548,550	- (+) aurrekontuz kanpoko eragiketetatik eratorritakoak.....	6.267.065,55	
	3. (-) Ordaintzeko dauden obligazioak		**5.802.941,02**
400	- (+) indarrean dagoen aurrekontukoak	3.910.548,87	
401	- (+) itxita dauden aurrekontuetakoak	0,00	
165,166,180,185,410, 414,419,453,475, 476,477,502,515,516, 521,560,561	- (+) aurrekontuz kanpoko eragiketetatik eratorritakoak.....	1.892.392,15	
	4. (+) Aplikatzeko dauden partidak		**0,00**
554,559	- (-) egindako kobrantzak, behin betiko aplikatzeko daudenak...	0,00	
555, 5581, 5585	- (-) egindako ordainketak, behin betiko aplikatzeko daudenak...	0,00	
	I. Diruzaintzako gerakina, guztira (1 + 2 - 3 +4)		**15.881.611,00**
4900,4901,4902,4903	II. Kobrantza zalantzagarriko saldoak		**1.918.034,13**
	III. Soberako finantzaketa lotua		**1.441.530,13**
	IV. Gastu orokorretarako diruzaintzako gerakina (I – II - III).....		**12.522.046,74**

00000062

24. Itxiera ondorengo gertaerak.

Ez da erregistratu zenbateko handia duen itxiera ondorengo gertaerarik.

Errenterian, sinaduraren datan.

ALKATEA
Aizpea Otaegi Mitxelena

KONTUHARTZAILEA
Irune Soto Cotorro

Sinaduren laburpena / Resumen de firmas

00000064

Titulua / Titulo:	AURREKONTU OROKORRA MEMORIA EUSKARAZ

Sinatzailea 1/Firmante 1: IRUNE SOTO COTORRO - 44973525S
Data/Fecha: 2020/06/05 11:39:23

Sinatzailea 2/Firmante 2: AIZPEA OTAEGI MITXELENA - 44137736T
Data/Fecha: 2020/06/05 13:43:44

BALANTZEA

Kontu zk.	AKTIBOA	Oh arr	2019	2018	Kontu zk.	ONDARE GARBIA ETA PASIBOA	Oharrak	2019	2018
	A) Aktibo ez-korrontea					**A) Ondare garbia**			
	I. Ibilgetu ukiezina				100, 101	**I. Ondarea**		70.213.738,00	70.213.738,00
200, 201	1. Ikerlana ikerketan eta garapenean		243.059,59	660.060,68					
203 (2803)(2903)	2. Jabetza industriala eta intelektuala		0,00	0,00		**II. Sortutako ondarea**			
206 (2806)(2906)	3. Aplikazio informatikoak		271.497,61	200.027,91	120	1. Aurreko ekitaldietako emaitzak		109.838.840,03	87.264.668,46
207 (2807)(2907)	4. Ererentamendu-erregimenean erabilitako edo lagatako aktiboen gaineko inbertsioak		0,00	0,00	129	2. Ekitaldiko emaitza		6.486.943,95	3.796.144,49
208, 209	5. Bestelako ibilgetu ukiezina		903.447,35	1.086.556,51					
						III. Balio-aldaketen dolkuntzak			
	II. Ibilgetu materiala				136	1. Ibilgetu ez-finantzarioa		0,00	0,00
210 (2810) (2910)(2990)	I. Lurrak		31.276.717,10	31.403.040,07	133	2. Aktibo finantzario salgarriak		0,00	0,00
211 (2811) (2911)	2. Eraikuntzak		82.337.551,17	59.513.787,92	134	3. Estaldura-eragiketak		0,00	0,00
212 (2812)(2912)	3. Azpiegiturak		22.696.793,95	22.752.684,79					
213 (2813) (2913)	4. Ondare historikoaren ondasunak		50.083,73	48.822,13	130, 131, 132	**IV. Emaitzei egozteko dauden jasotako diru-laguntzak**		4.618.322,43	3.505.088,56
214, 215, 216, 217, 218, 219 (2814) (2815) (2816) (2817) (2818) (2819) (2914) (2915) (2916) (2917)	5. Bestelako ibilgetu materiala		3.989.878,68	5.067.966,88					
2300, 2310, 232, 233, 234, 235, 237, 238,	6. Aribideko ibilgetu materiala eta aurrerakinak		26.529.113,18	26.529.113,18		**B) Pasibo ez-korrontea**			
					14	**I. Epe luzeko hornidurak**		0,00	0,00
	III. Ondasun higiezinetako inbertsioak								
220 (2820) (2920)	1. Lurrak		0,00	0,00		**II. Epe luzeko zorrak**			
221 (2821) (2921)	2. Eraikuntzak		4.164.596,70	-1.764.556,82	15	1. Obligazioak eta bestelako balore negoziagarriak		0,00	0,00
2301, 2311, 2391	3. Hasitako ondasun higiezinetako inbertsioak eta aurrerakinak		0,00	0,00	170, 177	2. Kreditu erakundeekin diren zorrak		11.790.835,89	11.728.547,67
					176	3. Finantza-deribatuak		0,00	0,00
	IV. Lurzoruaren ondare publikoa				173, 174, 178, 179, 180, 185	4. Bestelako zorrak		398.957,14	396.210,94
240 (2840) (2930)	I. Lurrak		0,00	0,00					
241 (2841) (2931)	2. Eraikuntzak		15.019.105,62	11.988.259,34	16	**III. Epe luzeko zorrak taldeko erakundeekin, talde anitzekoekin eta elkartuekin**		0,00	0,00
243, 244, 248	3. Eraikitze bidean dagoena eta aurrerakinak		0,00	0,00					
249 (2849) (2939)	4. Lurzoruaren bestelako ondare publikoa		8.403.711,48	8.403.711,48	172	**IV. Hartzekodunak eta epe luzean ordaindu beharreko beste kontu batzuk**		1.268.272,59	1.259.499,23
					186	**V. Epe luzera periodifikatzeagatiko dolkuntzak**		4.894.200,40	5.078.895,20
	V. Epe luzeko inbertsio finantzarioak taldeko erakundeetan, talde anitzekoetan eta elkartuetan								
2500, 2510 (2940)	1. Inbertsio finantzarioak zuzenbide publikoko erakundean		467.112,00	5.523.187,00					
2501, 2511 (259)	2. Inbertsio finantzarioak sozietateen ondarean		-188.079,68	-22.202,07					
2502, 2512 (2942)	3. Inbertsio finantzarioak beste erakunde batzuen ondarean		0,00	0,00					
252, 253, 255 (295) (2960)	4. Kredituak eta zorra aldarazten duten baloreak		0,00	0,00		**C) Pasibo korrontea**			
257, 258 (2961)	5. Beste inbertsio finantzario batzuk		0,00	0,00					
					58	**I. Epe motzeko hornidurak**		0,00	198.284,47
	VI. Epe luzeko beste inbertsio finantzario batzuk								
260 (269)	1. Inbertsio finantzarioak ondarean		163.600,00	163.600,00		**II. Epe motzeko zorrak**			
261, 2620, 2629, 264, 266, 267 (207) (2960)	2. Kredituak eta zorra aldarazten duten baloreak		0,00	0,00	50	I.Obligazioak eta bestelako balore negoziagarriak		0,00	0,00
263	3. Finantza deribatuak		0,00	0,00	520, 521, 527	2. Kreditu-erakundeekin diren zorrak		1.949.659,82	2.004.078,09
268, 27 (2961) (2962)	4. Beste inbertsio finantzario batzuk		0,00	0,00	526	3. Finantza-deribatuak		0,00	0,00
					4003, 4013,4133, 4183,523,524,528,529,560,561	4. Bestelako zorrak		1.923.604,99	2.349.839,53
2621 (2963)	**VII. Zordunak eta epe luzean kobratu beharreko beste kontu batzuk**		0,00	0,00					
					4002, 4012, 4132, 4182, 51	**III. Epe laburreko zorrak taldeko erakundeekin, talde anitzekoekin eta elkartuekin**		0,00	0,00
	B) Aktibo korrontea					**IV. Hartzekodunak eta epe laburrean ordaindu beharreko beste kontu batzuk**			
38 (398)	I. Salgai dauden aktiboak		146.722,79	146.722,79	4000, 4010, 411, 4130,416, 4180, 522	1. Gestio-eragiketengatik hartzekodunak		2.509.694,81	2.552.556,05
					4001, 4011, 410, 4131,414,4181, 419,550,554,559	2. Ordaindu beharreko beste kontu batzuk		170.831,48	312.019,46
	II. Izakinak				47	3. Administrazio publikoak		899.508,33	745.998,94
37	1. Beste erakunde batzuentzat erositako edo erakitako aktiboak		0,00	0,00	45	4. Beste erakunde publiko batzuen kontura baliabideak administratzeagatik hartzekodunak		15.030,61	12.309,64
30, 35 (390) (395)	2. Salgaiak eta amaitutako produktuak		0,00	0,00					
31, 32, 33, 34, 36 (391) (392) (393)	3. Hornikuntzak eta beste batzuk		0,00	0,00	485, 568	**V. Epe laburrera periodifikatzeagatiko dolkuntzak**		82.625,70	82.625,80
	III. Zordunak eta epe laburrean kobratu beharreko beste kontu batzuk								
4300, 4310, 437, 4430,446	1. Gestio-eragiketengatik zordunak		4.502.015,65	4.969.744,70					
4301, 4311, 4431, 440, 441, 442, 449	2. Kobratu beharreko beste kontu batzuk		1.185.613,43	1.090.098,12					
47	3. Administrazio publikoak		6.075,11	400,00					
45	4. Beste erakunde publiko batzuen kontura baliabideak administratzeagatik zordunak		0,00	0,00					
	IV. Inbertsio finantzarioak epe motzera taldeko erakundeetan, talde anitzekoetan eta elkartuetan								
530, 531 (539) (594)	1. Taldeko eta talde anitzeko erakundeen eta elkartuen ondarean egindako inbertsio finantzarioak		0,00	0,00					
4302; 4312, 4432 (4902), 532, 533, 535	2. Kredituak eta zorra aldarazten duten baloreak		0,00	0,00					
536, 537, 538 (5961)	3. Beste inbertsio finantzario batzuk		0,00	0,00					
	V. Inbertsio finantzarioak epe motzera								
540 (549)	1. Inbertsio finantzarioak ondarean		3.913,78	3.913,78					

BALANTZEA

Kontu zk.	AKTIBOA	Oharr	2019	2018	Kontu zk.	ONDARE GARBIA ETA PASIBOA	Oharrak	2019	2018
4303, 4313, 4433 (4903), 541, 542, 544, 546, 547 (597) (5980)	2. Kredituak eta zorra aderazten duten balioak		36.699,82	26.808,72					
543	3. Finantza deribatuak		0,00	0,00					
545, 548, 565, 566 (5981) (5982)	4. Beste inbertsio finantzario batzuk		6.001.000,00	4.001.000,00					
480, 567	**VI. Periodifikatzeagatiko doikuntzak**		0,00	0,00					
	VII. Dirua eta beste aktibo likido baliokide batzuk								
577	1. Beste aktibo likido baliokideak		0,00	0,00					
556, 570, 571, 573,	2. Diruzaintza		8.960.736,88	9.707.667,53					
AKTIBOA GUZTIRA (A+B)			217.161.066,17	191.500.514,54	**ONDARE GARBIA ETÁ PASIBOA GUZTIRA (A+B+C)**			217.161.066,17	191.500.514,54

ONDAREAREN EMAITZA EKONOMIKOAREN KONTUA

KONTUZK.		OHARRAK MEMORIAN	2018	2018
	1. Zerga eta hirigintza-sarrerak		19.142.705,67	17.862.746,39
72,73	a) Zergak		11.157.355,76	10.604.355,61
740,742	b) Tasak		7.618.022,87	7.208.924,66
744	c) Kontribuzio bereziak		0,00	0,00
745,746	d) Hirigintza-sarrerak		367.327,04	48.466,52
	2. Jasotako transferentziak eta diru-laguntzak		30.850.343,26	30.238.416,85
	a) Ekitaldikoak			
751	a.1) Ekitaldiko gastuak finantzatzeko jasotako diru-laguntzak		1.160.169,86	1.071.822,56
750	a.2) Transferentziak		29.686.560,40	29.139.694,39
752	a.3) Ondare-elementu baten finantziazio zehatza adierazten ez duten pasiboak kitatzeko jasotako		0,00	0,00
7530	b) Ibilgetu ez-finantzarioarentzako jasotako diru-laguntzak egoztea		0,00	0,00
754	c) Aktibo korrontearetarako ei abeste batzuetarako jasotako diru- laguntzen egoztea		3.613,00	26.899,90
	3. Salmentak eta zerbitzu-emateak		29.663,97	42.069,93
700,701,702,703,704	a) Salmentak		10.005,48	15.775,96
741,705	b) Zerbitzu-ematea		19.658,49	26.293,97
707	c) Beste erakunde batzuentzat erositako edo eraikitako aktiboengatiko sarreren egoztea		0,00	0,00
71,7940 (6940)	4. Amaituta dauden eta produzitzen ari diren produktuen itzakinen aldaketak eta bello-		0,00	0,00
780,781,782,783,784	5. Erakundeak bere ibilgetuarentzat egindako lanak		0,00	0,00
776,777	6. Gestio arrunteko beste sarrera batzuk		1.399.152,31	1.234.816,97
795	7. Hornidura-soberakinak		0,00	0,00
	A) GESTIO ARRUNTEKO SARRERAK GUZTIRA (1+2+3+4+5+6+7)		51.420.865,21	49.378.050,14
	8. Langile-gastuak		-20.188.935,92	-17.680.524,46
(640) (641)	a) Soldatak, lansariak eta parekoak		-15.468.295,47	-13.847.923,30
(642) (643) (644) (645)	b) Karga sozialak		-4.720.640,45	-3.832.601,16
(65)	9. Emandako transferentziak eta diru-laguntzak		-10.803.947,98	-7.044.106,28
	10. Hornidurak		0,00	0,00
(600) (601) (602) (605) (607), 61	a) Salgaien eta beste hornidura batzuen kontsumoa		0,00	0,00
(6941) (6942) (6943),7941,7942,7943	b) Salgaien, lehengaien eta beste hornidura batzuen ballo-narriadura		0,00	0,00
	11.Gestio arrunteko beste gastu batzuk		-9.131.214,45	-16.984.589,43
(62)	a) Hornidurak eta kanpoko zerbitzuak		-9.122.746,49	-16.984.589,43
(63)	b) Zergak		0,00	0,00
(676)	c) Bestelakoak		-8.467,96	0,00
(68)	12. Ibilgetuaren amortizazioa		-4.574.829,49	-3.672.424,41
	B) GESTIO ARRUNTEKO GASTUAK GUZTIRA (8+9+10+11+12)		-44.698.927,84	-45.381.644,57
	I. Gestio arruntaren emaitza (aurrezkiak edo desaurrezkiak) (A+B)		6.721.937,37	3.996.405,57
	13. Ibilgetu ez-finantzarioaren eta aktibo salgarrien ballo- narriadura eta inorenganatzeagatiko		-10.000,00	0,00
(690) (691) (692) (693)	a) Ballo-narriadura		0,00	0,00
(6948),790,791,792,793,7948,799				
770,771,772,773,774 (670) (671) (672)	b) Bajak eta inorenganatzeak		-10.000,00	0,00
7531	c) Ibilgetu ez-finantzarioarentzako jasotako diru-laguntzen egoztea		0,00	0,00
	14. Arruntak ez diren beste partida batzuk		140.452,45	41.371,38
775,778	a) Sarrerak		140.452,45	41.371,38
(678)	b) Gastuak		0,00	0,00
	II. Eragiketa ez-finantzarioen emaitza (I+13+14)		6.852.389,82	4.037.776,95
	15.Sarrera finantzarioak		170.999,24	149.347,89
	a) Ondare-tresnetako partaidetzetatik datozenak			
7630	a.1) Taldeko erakundeetan, talde anitzekoetan eta elkartuetan		2.069,00	2.069,00
760	a.2) Beste erakunde batzuetan		0,00	0,00
	b) Zorra, kredituak eta beste inbertsio finantzario batzuk adierazten dituzten baloreenak			
7631,7632	b.1) Taldeko erakundeetan, talde anitzekoetan eta elkartuetan		0,00	0,00
761,762,769,76454 (66454)	b.2) Beste batzuk		168.930,24	147.278,89
	16. Finantza-gastuak		-97.393,95	-103.014,86
(663)	a) Taldeko erakundeekin, talde anitzekoekin eta elkartuekin zorrak izateagatik		0,00	0,00
(660) (661) (662) (669) 76451 (66451)	b) Bestelakoak		-97.393,95	-103.014,86
785,786,787,788,789	17. Aktiboari egotziteko gastu finantzarioak		0,00	0,00
	18. Arrazoizko balioaren aldaketak aktibo eta pasibo finantzarioak		0,00	0,00
7646 (6646) 76459 (66459)	a) Finantza-deribatuak		0,00	0,00
7640,7642,76462,76453 (6640) (6642)	b) Arrazoizko balioko beste aktibo eta pasibo batzuk, emaitzei egotzita		0,00	0,00
7641 (6641)	c) Aktibo finantzario salgarriengatik ekitaldiko emaitzara egoztea		0,00	0,00
768 (668)	19. Kanbio-diferentziak		0,00	0,00
	20. Balioaren narriadura, bajak, eta aktibo eta pasibo finantzarioak inorenganatzea		-439.051,16	-287.965,49
796,7970,766 (6960) (6961) (6962)	a) Taldeko erakundeetan, talde anitzetan eta elkartuetan		-175.877,51	5.817,52
(6970) (666) 7980, 7981,7982 (6980), 765,7971,7983,7984,7985 (665) (6671) (66721) (6963) (6971)	b) Bestelakoak		-263.173,65	-293.783,01
755,756	21. Eragiketa finantzarioak finantzatzeko diru-laguntzak		0,00	0,00
	III. Eragiketa finantzarioen emaitza (15+16+17+18+19+20+21)		-365.445,87	-241.632,46
	IV. Ekitaldiko emaitza (aurrezkia eta desaurrezkia) garbia (II+III)		6.486.943,95	3.795.144,49
	+ Dolkuntzak aurreko ekitaldiaren emaitzaren kontuan			
	Aurreko ekitaldiaren emaitza dollua (IV + dolkuntzak)		6.486.943,95	3.795.144,49

1. ONDARE GARBIAREN ALDAKETA GUZTIEN EGOERA-ORRIA

	Txosteneko oharrak	I. Ondarea	II. Sortutako ondarea	III. Balioaldaketen doikuntzak	IV. Jasotako Dirulaguntzak	GUZTIZKOA
A) Ondare garbia 1899 ekitaldiaren amaieran		70.213.738,00	91.060.812,95	0,00	3.505.088,56	**164.779.639,51**
B) Doikuntzak kontabilitate-irizpideak aldatzeagatik eta erroreak zuzentzeagatik			18.778.027,08			**18.778.027,08**
C) 1900 ekitaldiko hasierako ondare garbi doitua (A+B)		70.213.738,00	109.838.840,03	0,00	3.505.088,56	**183.557.666,59**
D) 1900 ekitaldian ondare garbian izandako aldaketak		0,00	6.486.943,95	0,00	1.113.233,87	**7.600.177,82**
1. Ekitaldian aintzatetsitako sarrerak eta gastuak			6.486.943,95	0,00	1.113.233,87	7.600.177,82
2. Erakunde jabearekin edo jabeekin egindako ondare-eragiketak		0,00				0,00
3. Ondare garbiaren bestelako aldakuntzak						0,00
ONDARE GARBIA 1900 EKITALDIAREN AMAIERAN (C+D)		**70.213.738,00**	**116.325.783,98**	**0,00**	**4.618.322,43**	**191.157.844,41**

2. AINTZATETSITAKO SARRERA ETA GASTUEN EGOERA-ORRIA

KONTU ZBK.		Txosteneko oharrak	2019	2018
129	**I. Ondarearen emaitza ekonomikoa**		**6.486.943,95**	**3.796.144,49**
	II. Ondare garbian zuzenean aintzatetsitako gastuak eta sarrerak:			
	1. Ibilgetu ez-finantzarioa		0,00	0,00
920	1.1 Sarrerak		0,00	0,00
(820),(821) (822)	1.2 Gastuak		0,00	0,00
	2. Aktibo eta pasibo finantzarioak		0,00	0,00
900, 991	2.1 Sarrerak		0,00	0,00
(800), (891)	2.2 Gastuak		0,00	0,00
	3. Kontabilitate-estaldurak		0,00	0,00
910	3.1 Sarrerak		0,00	0,00
(810)	3.2 Gastuak		0,00	0,00
94	4. Jasotako diru-laguntzak		1.113.233,87	1.130.919,28
	Guztira (1+2+3+4)		**1.113.233,87**	**1.130.919,28**
	III. Ondarearen emaitza ekonomikoaren kontura edo estalitako partiden hasierako baliora egindako transferentziak			
(823)	1. Ibilgetu ez-finantzarioa		0,00	0,00
(802), 902, 993	2. Aktibo eta pasibo finantzarioak		0,00	0,00
	3. Kontabilitate-estaldurak		0,00	0,00
(8110) 9110	3.1 Ondarearen emaitza ekonomikoaren kontura transferitutako zenbatekoak		0,00	0,00
(8111) 9111	3.2 Estalitako partidaren hasierako baliora transferitutako zenbatekoak		0,00	0,00
(84)	4. Jasotako diru-laguntzak		0,00	0,00
	Guztira (1+2+3+4)		**0,00**	**0,00**
	IV. Aintzatetsitako sarrerak eta gastuak GUZTIRA (I+II+III)		**7.600.177,82**	**4.927.063,77**

2900000

3. ERAKUNDE JABEAREKIN EGINDAKO ERAGIKETEN EGOERA-ORRIA

a) ERAKUNDE JABEAREKIN EDO JABEEKIN EGINDAKO ONDARE-ERAGIKETAK

	Txosteneko oharrak	2019	2018
1. Diruzko ondare-ekarpena		0	0
2. Ondasun eta eskubideen ekarpena		0	0
3. Pasibo finantzarioen onarpena eta bakartzea		0	0
4. Erakunde jabearen edo jabeen beste ekarpen batzuk		0	0
5. (-) Ondasunen eta eskubideen itzulpena		0	0
6. (-) Erakunde jabeari edo jabeei beste itzulpen batzuk		0	0
GUZTIZKOA		0	0

b) ERAKUNDE JABEAREKIN EDO JABEEKIN EGINDAKO BESTE ERAGIKETA BATZUK

	Txosteneko oharrak	2019	2018
I. Ondarearen emaitza ekonomikoaren kontuan zuzenean aintzatetsitako sarrerak eta gastuak (1+2+3)		0	0
1. Transferentziak eta diru-laguntzak		0	0
1.1 Sarrerak			
1.2 Gastuak			
2. Zerbitzuak ematea eta ondasunak saltzea		0	0
2.1 Sarrerak			
2.2 Gastuak			
3. Beste batzuk		0	0
3.1 Sarrerak			
3.2 Gastuak			
II. Ondare garbian zuzenean aintzatetsitako gastuak eta sarrerak (1+2)		0	0
1. Jasotako diru-laguntzak			
2. Beste batzuk			
GUZTIZKOA (I+II)		0	0

69000000

Errenteriako Udala Ayuntamiento de Errenteria

DIRU-FLUXUEN EGOERA-ORRIA

	Txosteneko oharrak	2019	2018
I. GESTIO-JARDUEREN DIRU-FLUXUAK			
A) Kobrantzak:		54.996.278,52	50.287.622,41
1. Zerga eta hiriginiza-sarrerak		19.698.844,34	18.538.020,73
2. Jasotako transferentzlak eta diru-laguntzak		32.216.595,35	29.599.997,85
3. Salmentak eta zerbitzu-sarrerak		19.382,15	30.407,55
4. Beste erakunde batzuek bildutako baliabideen gestioa		0,00	0,00
5. Kobratutako interesak eta dibidenduak		2.845,36	2.475,19
6. Beste kobrantza batzuk		3.058.611,32	2.116.721,09
B) Ordainketak:		48.919.894,97	45.138.698,21
7. Langile-gastuak		19.964.106,73	17.560.330,50
8. Emandako transferentzlak eta diru-laguntzak		6.172.212,57	6.703.990,47
9. Hornidurak			
10. Gestioko bestelako gastuak		18.570.280,75	17.652.143,56
11. Beste erakunde batzuek bildutako baliabideen gestioa		20.746,26	25.305,04
12. Ordaindutako interesak		96.266,26	102.551,99
13. Beste ordainketa batzuk		4.096.270,40	3.094.376,63
Gestio-jarduerengatiko diru-fluxu garbiak (+A-B)		6.076.383,55	5.148.924,20
II. INBERTSIO-JARDUEREN DIRU-FLUXUAK			
C) Kobrantzak:		680.045,59	4.800,00
1. Inbertsio errealen salmenta		0,00	4.800,00
2. Aktibo finantzarioen salmenta		680.045,59	0,00
3. Jarduera-unitatea			
4. Inbertsio jardueren beste kobrantza batzuk		0,00	0,00
D) Ordainketak:		7.512.518,01	7.303.764,66
5. Inbertsio errealen eroskela		7.475.192,01	7.271.654,66
6. Aktibo finantzarioen eroskela		37.326,00	32.110,00
7. Jarduera-unitatea			
8. Inbertsio jardueren beste ordainketa batzuk			
Inbertsio jarduerengatiko diru-fluxu garbiak (+C-D)		-6.832.472,42	-7.298.964,66
III. FINANTZAKETA-JARDUERETAKO DIRU-FLUXUAK			
E) Ondarearen hazkundea:		0	0
1. Kobrantzak erakunde jabearen edo jabeen beste ekarpen batzuengatik			
F) Erakunde jabeari edo jabeei egindako ordainketak:		0	0
2. Erakunde jabeari edo jabeei ekarpenak itzultzea eta emaitzak banatzea			
G) Kobrantzak pasibo finantzarioen jaulkipenengatik:		1.908.894,85	2.304.389,00
3. Obligazioak eta bestelako balore negoziagarriak		0,00	0,00
4. Jasotako maileguak		1.908.894,85	2.304.389,00
5. Bestelako zorrak		0,00	0,00
H) Ordainketak pasibo finantzarioen diru-itzultzeengatik:		1.899.836,63	1.982.350,45
6. Obligazioak eta bestelako balore negoziagarriak		0,00	0,00
7. Jasotako maileguak		1.899.836,63	1.982.350,45
8.Bestelako zorrak		0,00	0,00
Finantzaketa-jarduerengatiko diru-fluxu garbiak (+E-F+G-H)		9.158,22	322.038,55
IV. SAILKATZEKO DAUDEN DIRU-FLUXUAK			
I) Aplikatzeko dauden kobrantzak		0,00	0,00
J) Aplikatzeko dauden ordainketak		0,00	0,00
Sailkatzeko dauden diru-fluxu garbiak (+I-J)		0,00	0,00
V. KANBIO-TASEN ALDAKETEN ERAGINA			
VI. DIRU KOPURUAREN ETA DIRUAREN BALIOKIDE DIREN AKTIBO LIKIDOEN HANDITZE/TXIKITZE GARBIA (I + II + III + IV + V)		-746.930,65	-1.828.001,91
Ekitaldiaren hasierako diruaren baliokide diren aktibo likidoak eta dirua		9.707.667,53	11.535.669,44
Ekitaldiaren amaierako diruaren baliokide diren aktibo likidoak eta dirua		8.960.736,88	9.707.667,53

0,00

Errenteriako Udala  Ayuntamiento de Errenteria

Kontua	Kontuaren izena	Hasierako saldoa	ZOR	HARTZEKO	Bukaerako saldoa
5700	CAJA	1.251,90	6.784,59	5.723,50	2.312,99
571000	20950611081060024790 KUTXABANK DIRUZ I	4.511.937,86	43.133.579,18	44.233.685,27	3.411.831,77
571001	2095061101106000626 KUTXA GESTION 2	227.437,13	38.431,43	220.000,00	45.868,56
571002	20950611041061242276 KUTXA RECAUDACIC	487.784,01	84.265,20	487.784,01	84.265,20
571003	30350011240110900034 CLP GESTION	11.116,84	193.492,23	0,00	204.609,07
571004	30350011210110900078 CLP RECAUDACION	68.341,33	16.683,06	68.341,33	16.683,06
571005	20950611071061954409 FIANZAS TESORERI/	505.665,26	269.338,78	525.008,09	249.995,95
571006	01825709470200200357 BBVA TESORERIA	64.052,81	201.002,20	174.736,77	90.318,24
571007	00495287702416012351 S.C.H.	17.362,18	6.417,85	17.362,18	6.417,85
571008	00814254400001146025 SABADELL DIRUZAIN	44.813,46	7.741.653,36	6.476.561,06	1.309.905,76
571009	20950611021063645864 KUTXABANK FEIL	0,00	0,00	0,00	0,00
571010	20950611061061776414 KUTXA SANCIONES	30.726,49	16.517,29	30.726,49	16.517,29
571011	20950611001061736038 KUTXA EMBARGOS	39.955,84	9.307,92	39.955,84	9.307,92
571012	20950611071061954276 KUTXA FRACCIONAI	77.547,85	44.226,93	77.547,85	44.226,93
571013	20950611091061744800 KUTXA MATRICULAC	1.512,30	71,43	1.512,30	71,43
571014	00124159210001003501 B.SABADELL	22.488,37	1.441,96	22.488,37	1.441,96
571015	01825709420200129007 BBVA RECAUDACIOI	20.546,83	2.062,97	20.546,83	2.062,97
571016	30080149030704028422 CAJA RURAL NAVAR	12.053,44	1.446,28	12.053,44	1.446,28
571017	21003936310200049763 CAIXA TESORERIA	17.089,67	401.546,30	211.039,59	207.596,38
571018	2100393631020014109 CAIXA RECAUDACIO	32.988,26	2.953,66	32.988,26	2.953,66
571019	30080149063275461527 CRN DIRUZAINTZA	3.500.099,51	9.797.872,01	10.058.772,99	3.239.198,53
571020	Bankinter	0,00	0,00	0,00	0,00
571021	Kutxabank (Josefina Rubio)	4.195,39	10.000,00	2.252,25	11.943,14
571022	20950611091061931001-Kutxabank Garabia	5.119,17	0,00	5.119,17	0,00
571023	20950611009115917973-EVEKIN PARTEKATU	0,00	0,00	0,00	0,00
571024	ES7101380021670110127123-Bankoa	1.781,63	0,00	1.781,63	0,00
571025	ES6115500001280006545222-Fiare	1.800,00	0,00	38,06	1.761,94
571026	20955064801060017380 ZAHARREN EGOITZ/	0,00	204.428,12	204.428,12	0,00
571027	30350011210110900090 ZAHARREN EGOITZ/	0,00	923.650,92	923.650,92	0,00
5730	Bank/kredi-erakund. Bilk. kontu murrizt.	0,00	0,00	0,00	0,00
5740	Kutxa. Justifikatu beharreko ordainketak	0,00	0,00	0,00	0,00
5741	Kutxa. Kutxa finkoaren aurrerakinak	0,00	0,00	0,00	0,00
5750	Bank/kred-erak. Just. beharr. Ordainktak	0,00	0,00	0,00	0,00
5751	Bank/kreditu-erak. Kutxa fink. aurrerak.	0,00	0,00	0,00	0,00
5759	Ordainketen beste kontu murriztu batzuk	0,00	0,00	0,00	0,00
5770	Diruaren baliokide diren aktibo likidoak	0,00	0,00	0,00	0,00
	DIRUTAN	**9.707.667,53**	**63.107.173,67**	**63.854.104,32**	**8.960.736,88**

KONTZEPTUA		ZEINUA	EUROAK
EKITALDIKO AURREKONTU EMAITZA (Doikuntzen aurrekoa)			**1.140.683,98**
Aurrekontu gastuak, ez ondarezkoak:			
Inbertsio errealak	1	+	6.995.113,21
Finantza aktiboak	2	+	37.326,00
Finantza pasiboak	3	+	1.899.836,63

Aurrekontu sarrerak, ez ondarezkoak:			
Inbertsioak besterenganatzea	4	-	0,00
Kapital subentzioak	5	-	1.113.233,87
Diru-laguntzak egoztea	6	+	0,00
Finantza aktiboak	7	-	717.464,39
Finantza pasiboak	8	-	1.908.994,85

Zuzkidura amortizazio fondora (68)	9	-	4.574.829,49
Narriadura galerak (69)	10	-	299.908,51
Bestelako galerak (67,663,664,665,666,668)	11	-	8.467,96
Erakunderako egindako lanak (78)	12	+	0,00
Horniduren soberakin edo aplikazioak (79)	13	+	232.834,50
Bestelako irabaziak (77[1],7450,7510,752,764,765,766,768, eta 8[2])	14	+	-10.000,00
418 kontuaren (hartzekodunak sarrerak itzultzeagatik) saldoaren bariazioa	15	-	-1.277,52
Gainontzekoak	16	+	4.812.771,18
EKITALDIAREN EMAITZA (ONDARE KONTABILITATEA)			**6.486.943,95**

1 77 Azpitaldeko sarrerak 775, 776 eta 777 kontuetakoak ezik.
2 8.taldeko kontuen bitartez egotzitako sarrerak, diru-laguntzenak ezik.

MEMORIA

CONTENIDO DE LA MEMORIA

1. Organización y actividad.
2. Gestión indirecta de servicios públicos, convenios y otras formas de colaboración.
3. Bases de presentación de las cuentas.
4. Normas de reconocimiento y valoración.
5. Inmovilizado material.
6. Patrimonio público del suelo.
7. Inversiones inmobiliarias.
8. Inmovilizado intangible.
9. Arrendamientos financieros y otras operaciones de naturaleza similar.
10. Activos financieros.
11. Pasivos financieros.
12. Coberturas contables.
13. Activos construidos o adquiridos para otras entidades y otras existencias.
14. Moneda extranjera.
15. Transferencias, subvenciones y otros ingresos y gastos.
16. Provisiones y contingencias.
17. Información sobre medio ambiente.
18. Activos en estado de venta.
19. Presentación por actividades de la cuenta del resultado económico patrimonial.
20. Operaciones no presupuestarias de tesorería.
21. Contratación administrativa. Procedimientos de adjudicación.
22. Valores recibidos en depósito.
23. Información presupuestaria.
24. Hechos posteriores al cierre.

1. Organización y actividad.

El ayuntamiento de Errenteria tiene una población según el padrón municipal referido al 1 de enero del 2019 de 39.471 habitantes, siendo su superficie de 32 km², lo cual supone una densidad de población de más de 1.200 habitantes por km².

A su vez, la Norma Foral 21/2003, de 19 de diciembre, Presupuestaria de las Entidades Locales del Territorio Histórico de Gipuzkoa, establece para las Administraciones Locales del Territorio Histórico de Gipuzkoa un marco presupuestario, contable y de control acorde con las necesidades de una actividad económica ágil y eficiente, facilitándoles la aplicación de criterios homogéneos en materia de procedimiento presupuestario y contabilidad pública.

La señalada Norma Foral, en su disposición adicional tercera, autoriza a la Diputación Foral para desarrollar los preceptos contenidos en ella, y de esta forma, el Consejo de Gobierno Foral, y a propuesta del diputado de Hacienda y Finanzas, aprobó el Decreto Foral 86/2015, de 15 de diciembre, por el que se aprueba el marco regulatorio contable de las entidades locales de Gipuzkoa.

Siendo aplicable el Decreto Foral indicado en el párrafo anterior, la entidad viene aplicando lo dispuesto en él a partir del ejercicio 2016.

La entidad está dentro de la comarca de Oarsoaldea, junto con los municipios de Pasaia, Lezo y Oiartzun.

La entidad viene prestando de forma indirecta los siguientes servicios: Servicio	Procedimiento de gestión
Transporte público colectivo de viajeros en el municipio	Concesión de servicios. Adjudicación a Herribus S.A. por un plazo de 10 años.
Polideportivo municipal de Galtzaraborda y Piscinas Municipales de Fanderia	Concesión de servicios. Adjudicación a BPXPORT Kirol Zerbitzuak, S.L. por un plazo de 2 años.
Cementerio municipal de Zentolen	Concesión de servicio público. Adjudicación a Zentolen Berri, S.A. por un plazo de 50 años.

Las principales fuentes de ingresos de la entidad son:

a) Ingresos corrientes:

- Impuestos directos (cap. 1): 19,21%
- Impuestos indirectos (cap. 2): 1,00%
- Tasas y otros ingresos (cap. 3): 15,24%
- Transferencias corrientes (cap. 4): 55,47%
- Ingresos patrimoniales (cap. 5): 1,33%

b) Ingresos de capital:

- Enajenaciones de inversiones reales y otros ingresos derivados de acuaciones urbanísticas (cap. 6): 0,66%
- Transferencias de capital (cap. 7): 2,37%

c) Ingresos financieros:

- Activos financleros (cap. 8): 1,29%
- Pasivos financieros (cap. 9): 3,43%

De los ingresos corrientes se ha destinado un 87,42% a satisfacer los gastos corrientes no financieros; otro 3,9%, se ha destinado a satisfacer las obligaciones derivadas del endeudamiento; restando un 8,69%, como ahorro corriente del ejercicio.

Con respecto a consideraciones fiscales a tener en cuenta que afectan a la gestión de la entidad, el IVA soportado se considera no deducible, excepto en aquellos gastos relacionados directamente con el servicio de suministro de agua. Durante el ejercicio, no se ha aplicado la regla de prorrata del IVA.

La entidad se considera exenta del impuesto sobre sociedades, tal y como lo dispone la letra a) del artículo 12 de la Norma Foral 2/2014, de 17 de enero, del Impuesto sobre Sociedades delTerritorio Histórico de Gipuzkoa.

Tras establecer un nuevo modelo organizativo en el ejercicio 2017, la entidad está organizada en las siguientes comisiones, cada una de ellas presidida por un o una concejala:

- Comisión informativa de Organización
- Comisión informativa de Territorio
- Comisión informativa de Ciudadanía

La plantilla de la entidad está compuesta por altos cargos, personal eventual, personal funcionario (interino, en prácticas, de carrera), personal laboral fijo y personal laboral temporal.

El número medio de personal contratado en el ejercicio liquidado y del personal empleado a 31 de diciembre del mismo año asciende a la siguiente cuantía, desglosado por categorías y por sexos:

Nº personas empleadas	2019 (Nº medio personal)		2019 (A 31 de diciembre)	
	Hombres	Mujeres	Hombres	Mujeres
Altos cargos	6	5	7	6
Personal eventual	0	1	0	1
Pers. funcionario	178	163	176	161
Pers. laboral fijo	1	2	1	2
Pers. lab. temporal	19	24	28	36
TOTAL	204	195	212	206

El Ayuntamiento ha abonado primas de jubilación en 2019 por 230.511,68 euros a 7 trabajadores y trabajadoras.

La entidad dispone de los siguientes organismos autónomos:

- Patronato municipal de música Errenteria Musikal

La entidad participa en el capital de las siguientes entidades:

Entidad en la que participa:	% de participación:
Errenteria Garatuz S.A.	100 %
Oarsoaldea S.A.	25 %
Murias Center 4, S.A.	10%
Eresbil Fundazioa	20%

La entidad es miembro de las siguientes mancomunidades y consorcios:

Nombre Mancomunidad/ Consorcio:	% de participación:
Mancomunidad de San Marcos	12,53%
Autoridad territorial del transporte de Gipuzkoa	0,932%
Mancomunidad Aguas del Añarbe	10 %

El Ayuntamiento no posee entidades del grupo, en la medida en que no participa directa o indirectamente a través de entidades controladas en un porcentaje superior al 50%:

La entidad no participa en ninguna otra entidad que tenga la consideración de multigrupo.

Las entidades asociadas no incluidas en el grupo son las siguientes, en la medida en que la entidad participa en más de un 20% en el capital social de la misma:

Entidad	% de participación
Badia Berri, S.A.	25% (a través de Oarsoaldea, S.A.)

2. Gestión indirecta de servicios públicos, convenios y otras formas de colaboración.

La entidad presta servicios mediante la fórmula de gestión indirecta en los siguientes casos:

Nombre del servicio:	Polideportivo municipal
Objeto del servicio:	Servicio de gestión, explotación deportiva, socorrismo acuático, mantenimiento y limpieza de las instalaciones del Polideportivo de Galtzaraborda y las Piscinas de Fandería y Beraun
Plazo:	1 año, prorrogable otro.
Bienes de dominio público afectos:	Instalaciones del polideportivo y piscinas municipales
Canon anual:	250.000€
Aportaciones no dinerarias:	No
Transferencias o subvenciones comprometidas	No
Anticipos reintegrables:	No
Préstamos participativos, subordinados o de otra naturaleza concedidos:	No
Ingresos de la concesión:	1.852.729,25€ (3. hasta tercer trimestre)

Nombre del servicio:	Cementerio municipal
Objeto del servicio:	Construcción y gestión del cementerio municipal
Plazo:	50 años
Bienes de dominio público afectos:	Instalaciones del cementerio
Aportaciones no dinerarias:	No
Transferencias o subvenciones comprometidas	Mantenimiento anual determinados panteones
Anticipos reintegrables:	No
Préstamos participativos, subordinados o de otra naturaleza concedidos:	No
Ingresos de la concesión:	428.143,83€

Nombre del servicio:	Transporte público municipal
Objeto del servicio:	Transporte público colectivo de viajeros
Plazo:	10 años
Bienes de dominio público afectos:	Autobuses adscritos al servicio
Aportaciones no dinerarias:	No
Transferencias o subvenciones comprometidas:	En función de los kilómetros recorridos y los tickets validados, 517.829,12€
Anticipos reintegrables:	No
Préstamos participativos, subordinados o de otra naturaleza concedidos:	No
Ingresos de la concesión:	Cobros en efectivo: 58.705,77€ Aportación ATTG: 344.399,96€

La entidad presta servicios mediante la fórmula de convenios en los siguientes casos:

Nombre del servicio:	Residencia municipal
Objeto:	Gestión de la residencia municipal Sagrado Corazón
Plazo:	Indefinido
Transferencias o subvenciones comprometidas:	No

3. Bases de presentación de las cuentas.

Las cuentas anuales han sido elaboradas a partir de los registros contables de la entidad y se presentan de acuerdo con la legislación vigente y las normas establecidas en el Decreto Foral 86/2015, de 15 de diciembre, por el que se aprueba el Plan General de Contabilidad Pública adaptado a la Administración Local, con el objeto de mostrar la imagen fiel del patrimonio, de la situación financiera y de los resultados de la entidad, así como de la veracidad de los flujos incorporados en el estado de flujos de efectivo.

4. Normas de reconocimiento y valoración.

1. Inmovilizado material:

El inmovilizado material se encuentra valorado inicialmente por su precio de adquisición o coste de producción y, posteriormente, se minora por la correspondiente amortización acumulada y las pérdidas por deterioro si las hubiera.

La amortización de los elementos del inmovilizado material se realiza sobre los valores de coste siguiendo el método lineal durante sus períodos de vida útil estimada. Se han empleado los mismos coeficientes de amortización que en los ejercicios anteriores.

2. Patrimonio público del suelo:

Se han utilizado los mismos criterios aplicados para el inmovilizado material.

3. Inversiones inmobiliarias:

Se han calificado como inversiones inmobiliarias los inmuebles que están arrendados y aquellos otros que posee con el único fin de obtener plusvalías.

A efectos de valoración se han utilizado los mismos criterios aplicados para el inmovilizado material.

4. Inmovilizado intangible:

El inmovilizado intangible incluye fundamentalmente inversiones en aplicaciones informáticas cuya utilidad se estima beneficiará a la entidad durante varios años, se encuentra valorado al coste de producción o precio de adquisición.

Este inmovilizado se amortiza linealmente en un plazo de cinco años.

5. Arrendamiento:

Los activos adquiridos como consecuencia de un contrato de arrendamiento financiero o figura análoga, se valoran por lo indicado en la norma de reconociiento y valoración nº 6 "Arrendamientos y otras operaciones de naturaleza similar" del Plan General de Contabilidad Pública adaptado a la Administración Local.

6. Permutas:

Los activos recibidos a través de permuta se valoran de la siguiente forma:

- Cuando los activos intercambiados no son similares desde un punto de vista funcional o vida útil y se pueda establecer una estimación fiable del valor razonable de los mismos, se valoran por el valor razonable del activo recibido.
- Cuando no se pueda valorar con fiabilidad el valor razonable del activo recibido, se valoran por el valor razonable del activo entregado, ajustado por el importe de cualquier eventual cantidad de efectivo transferida en la operación.

7. Activos y pasivos financieros:

7.1 Activos financieros se clasifican en créditos y partidas a cobrar y en inversiones en entidades de grupo, multigrupo y asociadas.

Los créditos y partidas a cobrar incluyen: las imposiciones a plazo, los créditos al personal, y las fianzas y depósitos constituidos.

Las imposiciones a plazo, se valoran al valor razonable de la contraprestación entregada.

Los créditos al personal al no tener interés contractual se valoran por su valor nominal.

Las fianzas y depósitos constituidos se valoran siempre por el valor entregado, sin actualizar.

Por su parte, las inversiones en patrimonio de entidades del grupo, multigrupo y asociadas están valorados por su coste menos el importe acumulado de las correcciones valorativas por deterioro.

7.2 Pasivos financieros: Todos los pasivos financieros de la entidad se han clasificado como pasivos financieros a coste amortizado.

A su vez, estas se dividen en deudas con entidades de crédito y otras deudas.

Las deudas con entidades de crédito a largo y a corto plazo se valoran por su coste amortizado.

En otras deudas se han incluido las fianzas y depósitos recibidos, que se valoran siempre por el importe recibido sin actualizar.

8. Coberturas contables:

La entidad no tiene formalizado ningún contrato de coberturas contables.

9. Existencias:

La entidad no opera con bienes susceptibles de ser tratados como existencias.

10. Activos construidos o adquiridos para otras entidades:

La entidad no ha construido ni adquirido activos para otras entidades.

11. Transacciones en moneda extranjera:

La entidad no ha realizado transacciones en moneda distinta al euro.

12. Ingresos y gastos:

Los ingresos y gastos se imputan al resultado del ejercicio en función de la fecha en la que se haya producido el devengo de unos y otros.

13. Provisiones y contingencias:

Se reconocen provisiones cuando hay un pasivo sobre el que existe una incertidumbre a cerca de su cuantía o vencimiento. Además, es necesario que se tengan que dar las siguientes condiciones:

-Que la entidad tenga una obligación presente, como resultado de un suceso pasado.

-Que sea probable que tenga que desprenderse de recursos (que la probabilidad de que un suceso ocurra sea mayor que la probabilidad de que no se presente en el futuro), y

-Que pueda hacerse una estimación fiable del importe de la obligación.

Un pasivo contingente es:

-Una obligación posible, surgida a raíz de sucesos pasados, cuya existencia ha de ser confirmada, de uno o más acontecimientos inciertos en el futuro; o bien,

-Una obligación presente no reconocida contablemente porque no es probable que haya de satisfacerla, o bien no pueda ser valorada con suficiente fiabilidad.

14. Transferencias y subvenciones:

Las transferencias y subvenciones se clasifican en corrientes y de capital de acuerdo a los criterios recogidos en el Decreto Foral 86/2015, de 15 de diciembre, por el que se aprueba el marco regulatorio contable de las entidades locales de Gipuzkoa.

Las transferencias y subvenciones recibidas se reconocen como ingreso y se imputan al resultado económico patrimonial.

En particular, cuando se trate de subvenciones para adquisición de activos, se imputan al resultado de cada ejercicio en proporción a la vida útil del bien adquirido.

Las transferencias y subvenciones concedidas, tanto corrientes como de capital se contabilizan como gasto y se imputan al resultado económico patrimonial en el momento en el que se tenga constancia de que se han cumplido las condiciones establecidas para su percepción.

15. Actividades conjuntas:

En este ejercicio no se han realizado actividades conjuntas en los términos definidos en el Plan General de Contabilidad Pública adaptado a la Administración Local.

16. Activos en estado de venta:

La entidad no ha dispuesto de activos en estado de venta a fin de ejercicio.

5. Inmovilizado material.

1. Los movimientos de las partidas del balance que componen el inmovilizado material y que a su vez han sido valorados según el modelo de coste, han sido los siguientes:

Partida balance	Descripción	Saldo inicial	Entradas	Aumentos por traspasos de otras partidas	Salidas	Dismin. Por traspasos a otras partidas	Correcciones valorativas netas por deterioro del ejercicio	Amortización ejercicio	Saldo final
210	Terrenos y bienes naturales	31.403.040,07	20.036.640,89	0,00	20.136.819,46	0,00	0,00	188.756,70	31.114.104,80
211	Construcciones	59.513.787,92	103.324.012,45	0,00	97.666.337,51	0,00	0,00	0,00	65.171.462,86
212	Infraestructuras	22.752.684,79	37.565.976,21	0,00	36.148.990,29	0,00	0,00	0,00	24.169.670,71
213	Bienes del patrimonio histórico	48.922,13	50.083,73	0,00	48.922,13	0,00	0,00	0,00	50.083,73
214	Maquinaria y utillaje	1.346.183,08	1.676.998,30	0,00	2.496.907,96	0,00	0,00	0,00	526.273,42
215	Instalac. técnicas y otras instalaciones	1.709.302,53	2.723.948,16	0,00	2.980.475,32	0,00	0,00	0,00	1.452.775,37
216	Mobiliario	1.021.109,43	1.944.427,86	0,00	1.705.367,40	0,00	0,00	0,00	1.260.169,89
217	Equipos para procesos de información	240.372,87	748.094,76	0,00	699.531,89	0,00	0,00	0,00	288.935,74
218	Elementos de transporte	445.725,74	1.246.354,08	0,00	1.330.371,94	0,00	0,00	0,00	361.707,88
219	Otro inmovilizado material	305.273,23	725.251,31	0,00	500.274,07	0,00	0,00	0,00	530.250,47
Total		118.786.401,79	170.041.787,75	0,00	163.713.997,97	0,00	0,00	188.756,70	124.925.434,87

2. Otra información relacionada con el inmovilizado material:

a) Costes estimados de desmantelamiento del activo y de la restauración de sus emplazamientos incluidos como mayor valor de los activos, así como grandes reparaciones o inspecciones generales incorporadas: no se han incluido este tipo de costes porque no se contempla que se produzcan este tipo de circunstancias.

b) Coeficientes de amortización utilizados:

Elementos patrimoniales	Coeficiente anual
Edificios para casa-habitación y oficina, uso comercial y/o servicios	3
Edificios y pabellones para uso industrial	5
Instalaciones	20
Maquinaria para usos industriales	20
Maquinaria par otro usos	15
Buques y aeronaves	10
Autobuses, camiones, furgonetas y similares	20
Vehículos de turismo	20
Moldes, modelos, troqueles y matrices	33,33
Útiles y herramientas	33,33
Mobiliario	15
Equipos informáticos	33,33
Películas de video para alquiler	50
Otros elementos no especificados	10

c) Cambios de estimación que afecten a valores residuales, a los costes estimados de desmantelamiento del activo y la restauración de su emplazamiento, vidas útiles y métodos de amortización, así como grandes reparaciones o inspecciones generales: no se han producido o no tienen incidencia significativa en el ejercicio presente o en los ejercicios futuros.

d) Gastos financieros capitalizados: no se han capitalizado en el ejercicio gastos financieros en ningún elemento del inmovilizado material.

e) Criterio utilizado para determinar el valor razonable con el modelo de revalorización: no se ha aplicado el modelo de revalorización.

f) Bienes recibidos en adscripción: durante el ejercicio no se han recibido bienes en adscripción.

g) Bienes entregados en adscripción: durante el ejercicio no se han entregado bienes en adscripción.

h) Bienes recibidos en cesión: durante el ejercicio no se han recibido bienes en cesión.

i) Bienes entregados en cesión: durante el ejercicio no se han entregado bienes en cesión.

j) La entidad no dispone de bienes en régimen de arrendamiento financiero.

k) Bienes destinados al uso general: durante el ejercicio se han realizado las siguientes adquisiciones de bienes destinados a uso general:

Código	Descripción	Importe
600.01	Inversiones en terrenos	0,00
601.01	Infraestructura y urbanización	1.927.720,04
602.01	Patrimonio histórico:	0,00
	Construcciones	
	Resto	
609.01	Otras inversiones	0,00
69	Bienes comunales	0,00

l) Valor activado en el ejercicio de los bienes construidos por la entidad: no se han producido en el ejercicio operaciones de esta naturaleza, o no son de importe significativo.

m) Otras circunstancias de carácter sustantivo: no se han producido en el ejercicio operaciones de esta naturaleza, o no son de importe significativo.

6. Patrimonio público del suelo.

1. Los movimientos de las partidas del balance que componen el Patrimonio público del suelo y que a su vez han sido valorados según el modelo de coste, han sido los siguientes:

Partida balance	Saldo inicial	Entradas	Aumentos por traspasos de otras partidas	Salidas	Dismin. Por traspasos a otras partidas	Correcciones valorativas netas por deterioro del ejercicio	Amortización ejercicio	Saldo final
240	0,00	0,00	0,00	0,00	0,00	0,00	0,00	0,00
241	11.988.259,34	3.032.515,19	0,00	1.669,01	0,00	0,00	0,00	15.019.105,52
243	0,00	0,00	0,00	0,00	0,00	0,00	0,00	0,00
244	0,00	0,00	0,00	0,00	0,00	0,00	0,00	0,00
248	0,00	0,00	0,00	0,00	0,00	0,00	0,00	0,00
249	8.403.711,48	0,00	0,00	0,00	0,00	0,00	0,00	8.403.711,48
Total	20.391.970,82	3.032.515,19	0,00	1.669,01	0,00	0,00	0,00	23.422.817,00

2. Otra información relacionada con el patrimonio público del suelo:

a) Costes estimados de desmantelamiento del activo y de la restauración de sus emplazamientos incluidos como mayor valor de los activos, así como grandes reparaciones o inspecciones generales incorporadas: no se han incluido este tipo de costes porque no se contempla que se produzcan este tipo de circunstancias.

b) Coeficientes de amortización utilizados:

Elementos patrimoniales	Coeficiente anual
Edificios para casa-habitación y oficina, uso comercial y/o servicios	3
Edificios y pabellones para uso industrial	5
Instalaciones	20
Maquinaria para usos industriales	20
Maquinaria para otro usos	15
Buques y aeronaves	10
Autobuses, camiones, furgonetas y similares	20
Vehículos de turismo	20
Moldes, modelos, troqueles y matrices	33,33
Útiles y herramientas	33,33
Mobiliario	15
Equipos informáticos	33,33
Películas de video para alquiler	50
Otros elementos no especificados	10

c) Cambios de estimación que afecten a valores residuales, a los costes estimados de desmantelamiento del activo y la restauración de su emplazamiento, vidas útiles y métodos de amortización, así como grandes reparaciones o inspecciones generales: no se han producido o no tienen incidencia significativa en el ejercicio presente o en los ejercicios futuros.

d) Gastos financieros capitalizados: no se han capitalizado en el ejercicio gastos financieros en ningún elemento del patrimonio público del suelo.

e) Criterio utilizado para determinar el valor razonable con el modelo de revalorización: no se ha aplicado el modelo de revalorización.

f) Bienes recibidos en adscripción: durante el ejercicio no se han recibido bienes en adscripción.

g) Bienes entregados en adscripción: durante el ejercicio no se han entregado bienes en adscripción.

h) Bienes recibidos en cesión: durante el ejercicio no se han recibido bienes en cesión.

i) Bienes entregados en cesión: durante el ejercicio no se han entregado bienes en cesión.

j) Arrendamientos financieros y otras operaciones de naturaleza similar: no existen operaciones de esta naturaleza de importe significativo.

k) Bienes destinados al uso general: durante el ejercicio se han realizado las siguientes adquisiones de bienes destinados a uso general:

Código	Descripción	Importe
603.01	Patrimonio público del suelo	0,00

l) Valor activado en el ejercicio de los bienes construidos por la entidad: no se han producido en el ejercicio operaciones de esta naturaleza, o no son de importe significativo.

m) Otras circunstancias de carácter sustantivo: no se han producido en el ejercicio operaciones de esta naturaleza, o no son de importe significativo.

7. Inversiones inmobiliarias.

1. Los movimientos de las partidas del balance que componen las inversiones inmobiliarias y que a su vez han sido valorados según el modelo de coste, han sido los siguientes:

Partida balance	Saldo inicial	Entradas	Aumentos por traspasos de otras partidas	Salidas	Dismin. Por traspasos a otras partidas	Correcciones valorativas netas por deterioro del ejercicio	Amortización ejercicio	Saldo final
220	0,00	0,00	0,00	0,00	0,00	0,00	4.386.072,79	-4.386.072,79
221	-1.764.556,82	6.776.175,42	0,00	0,00	0,00	0,00	0,00	5.011.618,60
Total	-1.764.556,82	6.776.175,42	0,00	0,00	0,00	0,00	4.386.072,79	625.545,81

2. Otra información relacionada con las inversiones inmobiliarias:

a) Costes estimados de desmantelamiento del activo y de la restauración de sus emplazamientos incluidos como mayor valor de los activos, así como grandes reparaciones o inspecciones generales incorporadas: no se han incluido este tipo de costes porque no se contempla que se produzcan este tipo de circunstancias.

b) Coeficientes de amortización utilizados:

El coeficiente de amortización utilizado en este apartado es del 3%.

c) Cambios de estimación que afecten a valores residuales, a los costes estimados de desmantelamiento del activo y la restauración de su emplazamiento, vidas útiles y métodos de amortización, así como grandes reparaciones o inspecciones generales: no se han producido o no tienen incidencia significativa en el ejercicio presente o en los ejercicios futuros.

d) Gastos financieros capitalizados: no se han capitalizado en el ejercicio gastos financieros en ningún elemento de las inversiones inmobiliarias.

e) Criterio utilizado para determinar el valor razonable con el modelo de revalorización: no se ha aplicado el modelo de revalorización.

f) Bienes recibidos en adscripción: durante el ejercicio no se han recibido bienes en adscripción.

g) Bienes entregados en adscripción: durante el ejercicio no se han entregado bienes en adscripción.

h) Bienes recibidos en cesión: durante el ejercicio no se han recibido bienes en cesión.

i) Bienes entregados en cesión: durante el ejercicio no se han entregado bienes en cesión..

j) Arrendamientos financieros y otras operaciones de naturaleza similar: no existen operaciones de esta naturaleza de importe significativo.

k) Bienes destinados al uso general: en este apartado no existen bienes destinados al uso general.

l) Valor activado en el ejercicio de los bienes construidos por la entidad: no se han producido en el ejercicio operaciones de esta naturaleza, o no son de importe significativo.

m) Otras circunstancias de carácter sustantivo: no se han producido en el ejercicio operaciones de esta naturaleza, o no son de importe significativo.

8. Inmovilizado intangible.

1. Los movimientos de las partidas del balance que componen el inmovilizado intangible y que a su vez han sido valorados según el modelo de coste, han sido los siguientes:

Partida balance	Saldo inicial	Entradas	Aumentos por traspasos de otras partidas	Salidas	Dismin. por traspasos a otras partidas	Correcciones valorativas netas por deterioro del ejercicio	Amortización ejercicio	Saldo final
200	400.195,56	97.611,33	0,00	445.266,89	0,00	0,00	0,00	52.540,00
201	259.865,02	844.851,87	0,00	798.493,78	0,00	0,00	0,00	306.223,11
203	0,00	0,00	0,00	0,00	0,00	0,00	0,00	0,00
206	200.027,91	526.626,21	0,00	393.604,86	0,00	0,00	0,00	333.049,26
207	0,00	0,00	0,00	0,00	0,00	0,00	0,00	0,00
208	0,00	0,00	0,00	0,00	0,00	0,00	0,00	0,00
209	1.086.556,51	1.435.047,62	0,00	1.606.655,05	0,00	0,00	0,00	914.949,08
Total	1.946.645,00	2.904.137,03	0,00	3.244.020,58	0,00	0,00	0,00	1.606.761,45

2. Otra información relacionada con el inmovilizado intangible:

a) Coeficientes de amortización utilizados:

Tal y como se ha informado en el apartado anterior de normas de reconocimiento y valoración el inmovilizado intangible está compuesto básicamente por las aplicaciones informáticas, que se amortizan de forma lineal en un plazo de cinco años.

b) Cambios de estimación que afecten a valores residuales, a los costes estimados de desmantelamiento del activo y la restauración de su emplazamiento, vidas útiles y métodos de amortización, así como grandes reparaciones o inspecciones generales: no se han producido o no tienen incidencia significativa en el ejercicio presente o en los ejercicios futuros.

c) Gastos financieros capitalizados: no se han capitalizado en el ejercicio gastos financieros en ningún elemento del inmovilizado intangible.

d) Criterio utilizado para determinar el valor razonable con el modelo de revalorización: no se ha aplicado el modelo de revalorización.

e) Importe agregado de los desembolsos por investigación y desarrollo que se han reconocido como gastos durante el ejercicio y justificación del cumplimiento de las circunstancias que soportan la capitalización de gastos de investigación y desarrollo: no se han producido en el ejercicio operaciones de esta naturaleza, o no son de importe significativo.

f) Otras circunstancias de carácter sustantivo: no se han producido en el ejercicio operaciones de esta naturaleza, o no son de importe significativo.

9. Arrendamientos financieros y otras operaciones de naturaleza similar.

La entidad no posee activos en régimen de arrendamiento financiero u otras operaciones similares.

10. Activos financieros.

Se informa sobre los activos financieros, con excepción de los créditos por operaciones derivadas de la actividad habitual (epígrafes A.VII y B.III del activo del balance), del efectivo y otros activos líquidos equivalentes y de los derivados designados instrumentos de cobertura.

1. Información relacionada con el balance.

Estado resumen de la conciliación entre la clasificación de activos financieros del balance y las categorías que se establecen de los mismos en la norma de reconocimiento y valoración nº 8 "Activos Financieros" del Plan de Contabilidad Pública.

CLASES / CATEGORÍAS	ACTIVOS FINANCIEROS A LARGO PLAZO						ACTIVOS FINANCIEROS A CORTO PLAZO						TOTAL	
	INVERSIONES EN PATRIMONIO		VALORES REPRESENTATIVOS DE DEUDA		OTRAS INVERSIONES		INVERSIONES EN PATRIMONIO		VALORES REPRESENTATIVOS DE DEUDA		OTRAS INVERSIONES			
	2019	2018	2019	2018	2019	2018	2019	2018	2019	2018	2019	2018	2019	2018
CRÉDITOS Y PARTIDAS A COBRAR					0,00	0,00					6.037.699,82	4.027.808,72	6.037.699,82	4.027.808,72
INVERSIONES MANTENIDAS HASTA EL VENCIMIENTO													0,00	0,00
ACTIVOS FINANCIEROS A VALOR RAZONABLE CON CAMBIO EN RESULTADOS													0,00	0,00
INVERSIONES EN ENTIDADES DEL GRUPO, MULTIGRUPO Y ASOCIADAS	269.032,42	5.500.984,93			0,00	0,00	0,00	0,00			0,00	0,00	269.032,42	5.500.984,93
ACTIVOS FINANCIEROS DISPONIBLES PARA LA VENTA	163.600,00	163.600,00					3.913,78	3.913,78					167.513,78	167.513,78
TOTAL	432.632,42	5.664.584,93			0,00	0,00	3.913,78	3.913,78			6.037.699,82	4.027.808,72	6.474.246,02	9.696.307,43

0000081

b) Reclasificación.

Durante el ejercicio no ha habido reclasificaciones entre las diferentes categorías de activos financieros que hayan supuesto un cambio de valoración del coste amortizado a valor razonable o viceversa.

c) Activos financieros entregados en garantía.

No existen activos financieros entregados en garantía.

d) Correcciones por deterioro del valor.

Para cada clase de activo financiero, los movimientos de las cuentas correctoras utilizadas para registrar el deterioro de valor han sido las que se muestran en el siguiente estado:

MOVIMIENTO CUENTAS CORRECTORAS CLASES DE ACTIVOS FINANCIEROS	SALDO INICIAL	DISMINUCIONES DE VALOR POR DETERIORO CREDITICIO DEL EJERCICIO	REVISIÓN DEL DETERIORO CREDITICIO EN EL EJERCICIO	SALDO FINAL
Activos financieros a largo plazo				
Inversiones en patrimonio	287.631,00	299.908,51	124.031,00	463.508,51
Valores representativos de deuda	0,00	0,00	0,00	0,00
Otra inversiones	0,00	0,00	0,00	0,00
Activos financieros a corto plazo				
Inversiones en patrimonio	0,00	0,00	0,00	0,00
Valores representativos de deuda	0,00	0,00	0,00	0,00
Otra inversiones	0,00	0,00	0,00	0,00

2. Información relacionada con la cuenta del resultado económico-patrimonial.

a) La mayoría de los ingresos financieros de la entidad provienen de las imposiciones a corto plazo que haya efectuado la entidad en las distintas entidades financieras.

b) No se han registrado o no son significativos los ingresos financieros calculados por aplicación del método del tipo de interés efectivo.

3. Información sobre los riesgos de tipo de cambio y de tipo de interés.

a) Riesgo de tipo de cambio.

No existen riesgos de tipo de cambio al efectuar todas las operaciones en euros.

b) Riesgo de tipo de interés.

Los activos financieros valorados a coste amortizado, presentan la siguiente distribución entre activos a tipo de interés fijo y a tipo variable, en términos absolutos y porcentuales:

TIPO DE INTERÉS CLASES DE ACTIVOS FINANCIEROS	A TIPO INTERÉS FIJO	A TIPO DE INTERÉS VARIABLE	TOTAL
VALORES REPRESENTATIVOS DE LA EUDA	0,00		0,00
OTROS ACTIVOS FINANCIEROS	6.474.246,02		6.474.246,02
TOTAL IMPORTE	6.474.246,02		6.474.246,02
% DE ACTIVOS FINANCIEROS A TIPO DE INTERÉS FIJO O VARIABLE SOBRE EL TOTAL	100%	0%	100%

4. Otra información.

Cualquier otra información de carácter sustantivo que afecte a los activos financieros.

11. Pasivos financieros.

En este apartado se informa sobre los pasivos financieros, con excepción de las operaciones habituales (epígrafes B.IV y C.IV del balance) y de los derivados designados instrumentos de cobertura.

1. Situación y movimientos de las deudas.

Para cada deuda se muestra la información en el estado 1 a) Deudas al coste amortizado.

Asimismo se presenta el estado de la conciliación entre la clasificación de pasivos financieros del balance y las categorías que se establecen en la norma de reconocimiento y valoración nº 9, "Pasivos financieros", denominado estado 1 b) Resumen por categorías.

1. SITUACIÓN Y MOVIMIENTOS DE LAS DEUDAS

a) DEUDAS COSTE AMORTIZADO

	DEUDA AL 1 ENERO		CREACIONES		INTERESES DEVENGADOS SEGÚN T.I.E.		INTERESES CANCEL (7)	DIFERENCIAS DE CAMBIO		DISMINUCIONES		DEUDA AL 31 DICIEMBRE	
	COSTE AMORTIZADO (1)	INTERESES EXPLÍCITOS (2)	EFECTIVO (3)	GASTOS (4)	EXPLÍCITOS (5)	RESTO (6)		DEL COSTE AMORTIZADO (8)	DE INTERESES EXPLÍCITOS (9)	VALOR CONTABLE (10)	RESULTADO (11)	COSTE AMORTIZADO (12)=(1)+(3)-(4)+(6)+(8)-(10)	INTERESES EXPLÍCITOS (13)=(2)+(5)-(7)+(9)
TOTAL DEUDAS ENTIDADES DE CREDITO A L/P	11.728.547,67		1.908.994,85							1.846.706,63		11.790.835,89	
TOTAL DEUDAS CON ENTIDADES DE CREDITO A C/P	1.997.130,00		1.846.706,63		95.608,08					1.899.836,63		1.944.000,00	95.608,08
TOTAL DEUDAS CON ENTIDADES DE CREDITO													
OTRAS DEUDAS	1.383.743,28		320.688,70							112.265,38		1.592.166,60	
TOTAL	15.109.420,95		4.076.390,18		95.608,08					3.858.808,64		15.327.002,49	95.608,08

b) RESUMEN POR CATEGORÍAS

CLASES / CATEGORÍAS	LARGO PLAZO						CORTO PLAZO						TOTAL	
	OBLIGACIONES Y OTROS VALORES NEGOCIABLES		DEUDAS CON ENTIDADES DE CRÉDITO		OTRAS DEUDAS		OBLIGACIONES Y OTROS VALORES NEGOCIABLES		DEUDAS CON ENTIDADES DE CRÉDITO		OTRAS DEUDAS			
	2019	2018	2019	2018	2019	2018	2019	2018	2019	2018	2019	2018	2019	2018
DEUDAS A COSTE AMORTIZADO	0,00	0,00	11.790.835,89	11.728.547,67	398.957,14	396.210,94	0,00	0,00	1.949.659,82	2.004.078,09	1.923.604,99	2.349.839,53	16.063.057,84	16.478.676,23
DEUDAS A VALOR RAZONABLE														
TOTAL	0,00	0,00	11.790.835,89	11.728.547,67	398.957,14	396.210,94	0,00	0,00	1.949.659,82	2.004.078,09	1.923.604,99	2.349.839,53	16.063.057,84	16.478.676,23

0000084

2. Líneas de crédito.

No hay.

3. Información sobre los riesgos de tipo de cambio y de tipo de interés.

a) Riesgo de tipo de cambio.

No existen deudas nominadas en moneda diferente al euro.

b) Riesgo de tipo de interés.

Los pasivos financieros valorados a coste amortizado, presentan la siguiente distribución entre activos a tipo de interés fijo y a tipo variable, en términos absolutos y porcentuales:

TIPO DE INTERÉS / CLASES DE PASIVOS FINANCIEROS	A TIPO INTERÉS FIJO	A TIPO DE INTERÉS VARIABLE	TOTAL
OBLIGACIONES Y OTROS VAL. NEGOCIABLES	0,00		0,00
DEUDAS CON ENTIDADES DE CRÉDITO		13.740.495,71	13.740.495,71
OTRAS DEUDAS	2.322.562,13	0,00	2.322.562,13
TOTAL IMPORTE	2.322.562,13	13.740.495,71	16.063.057,84
% DE PASIVOS FINANCIEROS A TIPO DE INTERÉS FIJO O VARIABLE SOBRE EL TOTAL	14,46%	85,54%	100%

4. Avales y otras garantías concedidas.

a) No se han concedido avales

b) No se han ejecutado avales

c) No se han reintegrado avales

5. Otra información:

a) No existen deudas con garantía real.

b) No han existido deudas impagadas durante el ejercicio.

c) No se han producido otras situaciones distintas del impago que hayan otorgado al prestamista el derecho a reclamar el pago anticipado.

d) La entidad no dispone de derivados financieros que al cierre del ejercicio sean pasivos a los que no se aplique la contabilidad de coberturas.

e) La entidad no dispone de cualquier otra información de carácter sustantivo que afecte a los pasivos financieros.

12. Coberturas contables.

La entidad no ha efectuado ninguna operación a la que sea aplicable la norma de reconocimiento y valoración nº 10 "coberturas contables".

13. Activos construidos o adquiridos para otras entidades y otras existencias.

La entidad no ha construido ni adquirido activos para otras entidades.

14. Moneda extranjera.

No existen activos y pasivos en moneda extranjera.

15. Transferencias, subvenciones y otros ingresos y gastos.

1. Transferencias y subvenciones recibidas más significativas:

Corrientes:

Denominación	Importe	Cumplimiento/ incumplimiento condiciones impuestas	Criterio imputación a resultados	Importe imputado
Participación tributos concertados	28.394.363,86	Sí	Sí	
Diputación Foral: Servicio Ayuda Domicilio	431.493,18	Sí	Sí	
Gobierno Vasco: Ayudas emergencia social	384.719,00	Sí	Sí	
Gobierno Vasco: Euskera	376.325,83	Sí	Sí	
Lanbide Planes Empleo	346.906,68	Incumplimiento parcial parte 2018. 2019 en proceso	Deudas subvenciones corto plazo (5220)	108.233,76
Diputación foral: déficit y liquidación residencia	414.776,14	Sí	Sí	
Diputación foral: proyectos de cartera	154.565,67			

De capital:

Denominación	Importe	Cumplimiento/ incumplimiento condiciones impuestas	Criterio imputación a resultados	Importe imputado
Diputación foral: regeneración (DUSI)	649.800,00	Incumplimiento parcial	Sí	
Diputación foral: Campo de fútbol de Beraun	220.000,00	Sí	Sí	
Gobierno vasco: accesibilidad	176.845,18	Sí	Sí	
Ente vasco de la energía	78.399,69	Sí	Sí	

2. Transferencias y subvenciones concedidas más significativas:

Corrientes:

Entidad receptora	Importe	Normativa por la cual se otorga	Finalidad	Reintegros por incumplimientos	Causa reintegro
Errenteria Musikal	1.602.258,02	Entidad dependiente	Financiación gasto corriente escuela de música	-573,80	
Personas físicas	984.614,24	Decreto Ayudas de emergencia social	Ayudas de emergencia social	-6.518,98	
Herribus: transporte	563.176,39	Régimen concesión	Subvención déficit concesión	Ez	
Oarsoaldea	540.080,26	Entidad dependiente	Financiación proyectos de desarrollo		
Mancomunidad de San Markos	467.520,02	Entidad mancomunada	Recogida y tratamiento residuos urbanos	Ez	
Eresbil Fundazioa	138.500,00	Entidad dependiente	Financiación proyectos	Ez	

De capital:

Entidad receptora	Importe	Normativa por la cual se otorga	Finalidad	Reintegros por incumplimientos	Causa reintegro
Oarsoaldea, S.A.	69.171,18	Encargo a medio propio (Ley de contratos del sector público)	Financiación ejecución proyecto Artisau auzoa		
Diputación foral (Fondo de mejora)	15.000,00	NF 7/2006, sobre los montes de Gipuzkoa	Financiación de Infraestructuras para el ganado en el espacio de reserva de Añarbe (Red Natura 2000)		
Asociación de desarrollo rural Behemendi	21.091,47	Entidad dependiente – Estatutos	Cuota especial 2019 para financiación infraestructuras de desarrollo rural		

16. Provisiones y contingencias.

1. Las provisiones reconocidas en el balance, salvo las relativas a avales y otras garantías concedidas, son las siguientes:

Saldo inicial	Aumento/ Disminución	Saldo final	Aumento por act. saldo	Naturaleza	Calendario previsto salida	Proc. de cálculo	Derechos de reembolso
198.294,47	-198.294,47	0,00		Consecuencias contenciosos			
2.026.837,62	-108.803,50	1.918.034,12		Insolvencias		Estudio morosidad	

2. No hay pasivos contingentes.
3. No hay activos contingentes.

17. Información sobre medio ambiente.

1. Las obligaciones reconocidas en el ejercicio con cargo a cada grupo de programas de la política de gasto 17, "Medio Ambiente" son las siguientes:

Programa	Subconcepto económico	Descripción	Obligaciones reconocidas
170	12001	Retribuciones básicas	30.493,21
170	12002	Retribuciones Básicas	20.380,04
170	12101	Complemento de destino	66.418,58
170	12102	Complemento específico	41.166,58
170	16001	Seguridad Social	38.611,48
170	22607	Otros gastos diversos	39.104,99
170	22703	Valoraciones y peritajes	20.000,00
170	22704	Contratos socio-culturales	13.864,62
170	22704	Contratos socio-culturales	2.520,84
170	22707	Estudios y trabajos técnicos	9.371,59
170	22707	Estudios y trabajos técnicos	1.681,90
170	23001	Dietas, locomoción y traslado del personal	231,33
170	22101	Energía eléctrica	2.782,86
Subtotal 170			286.628,02
171	12001	Retribuciones básicas	14.254,99
171	12002	Retribuciones Básicas	24.058,69
171	12101	Complemento de destino	38.708,40
171	12102	Complemento específico	62.138,92
171	13101	Laboral temporal	15.776,97
171	13102	Laboral Temporal	46.244,20
171	16001	Seguridad Social	62.400,93
171	60102	Infraestructura y urbanización	4.500,00
171	60103	Infraestructura y urbanizaciones	109.648,66
171	60104	Infraestructura y urbanizaciones	12.057,05
171	21101	Edificios y otras construcciones	6.150,91
171	60101	Infraestructura y urbanización	18.013,44
171	21001	Infraestructura y bienes naturales	69.179,36
171	22701	Limpieza	537.607,54
Subtotal 171			1.020.740,06
172	22703	Valoraciones y peritajes	372,68
172	60101	Infraestructura y urbanización	19.716,88
172	62201	Edificios y otras construcciones	28.781,63
172	62201	Edificios y otras construcciones	193.080,13
172	22609	Otros cursos diversos	15.765,46
172	22707	Estudios y trabajos técnicos	16.032,50
172	22710	Servicios postales	19.236,50
172	22795	Otros trabajos exteriores	16.109,81
172	22796	Otros trabajos exteriores	52.638,64
172	22796	Otros trabajos exteriores	10.079,30
172	22799	Otros trabajos exteriores	42.097,69
172	48101	Subvenciones a Entidades y Asociaciones	8.000,00
172	48101	Subvenciones a Entidades y Asociaciones	2.000,00
172	60101	Infraestructura y urbanización	576.632,22
172	62301	Maquinaria	10.265,45
172	62302	Instalaciones	61.011,96
172	62302	Instalaciones	37.361,81
172	64301	Investigaciones, estudios y proyectos	20.789,99
172	64301	Investigaciones, estudios y proyectos	4.888,40
172	73102	Organismos autónomos	15.000,00
Subtotal 172			1.149.861,05

2. Los importes de los beneficios fiscales por razones medioambientales que afectan a los tributos propios son los siguientes:

Tributo	Descripción del beneficio fiscal
Tasa: Servicio de recogida y eliminación de residuos	Establecimientos comerciales que participen activamente en programas de separación selectiva y reciblaje de cartón-papel y vidrio. Viviendas que participen activamente en programas de compostaje doméstico y comunitario. Viviendas que participen activamente en el programa municipal de recogida selectiva de biorresiduo.
Impuesto sobre actividades económicas	Utilizar o producir energía a partir de instalaciones para el aprovechamiento de energías renovables o sistemas de cogeneración. Establecimiento de un plan de transporte para reducir el consumo de energía y las emisiones, y para fomentar el empleo de los medios de transporte más eficientes.
Impuesto sobre bienes inmuebles	Instalación voluntaria de sistemas para el aprovechamiento térmico o eléctrico de la energía solar.
Impuesto sobre vehículos	Vehículos menos contaminantes (motores eléctricos o híbridos)
Impuesto sobre construcciones, instalaciones y obras	Obras que incorporen sistemas para el aprovechamiento de energías renovables

18. Activos en estado de venta.

Únicamente se encuentran los derechos sobre los bienes adquiridos por herencia de Dña. Josefina Rubio Tío. Los importes fueron registrados por el valor de adquisición de los mismos, si bien se estima que pueden tener un valor superior. El saldo registrado en la cuenta (3800) asciende a 146.722,79 euros.

19. Presentación por actividades de la cuenta del resultado económico patrimonial.

20. Operaciones no presupuestarias de tesorería.

Las operaciones no presupuestarias de tesorería se detallan en las siguientes tablas:

1. **ESTADO DE DEUDORES NO PRESUPUESTARIOS**

CUENTA	CONCEPTO		SALDO A 1 ENERO	MODIFICACIONES SALDO INICIAL	CARGOS REALIZADOS EN EL EJERCICIO	TOTAL DEUDORES	ABONOS REALIZADOS EN EL EJERCICIO	DEUDORES PENDIENTES DE COBRO A 31 DICIEMBRE
	CÓDIGO	DESCRIPCIÓN						
4400	Deudores por IVA repercutido		92.150,20	0,00	334.010,53	426.160,73	337.261,71	88.899,02
4401	Deudores por IVA prescritos		0,00	0,00	455,89	455,89	455,89	0,00
TOTAL CUENTA 440 Deudores por IVA repercutido			**92.150,20**	**0,00**	**334.466,42**	**426.616,62**	**337.717,60**	**88.899,02**
4420	Entes públicos deudores por recursos recaudados		0,00	0,00	0,00	0,00	0,00	0,00
4429	Otros deudores por servicio de recaudación		0,00	0,00	0,00	0,00	4.952,83	-4.952,83
TOTAL CUENTA 442 Deudores por servicio de recaudación			**0,00**	**0,00**	**0,00**	**0,00**	**4.952,83**	**-4.952,83**
4490	OTROS DEUDORES NO PRESUPUESTARIOS		161.553,37	0,00	18.940,71	180.494,08	22.867,13	157.626,95
4491	DEUDORES PON CANON AGUA		5.996,28	0,00	18.111,73	24.108,01	18.693,83	5.414,18

4492	DEUDORES ERRENTERIA MUSIKAL	1.876,67	0,00	5.357,50	7.234,17	5.804,02	1.430,15
4493	LIQUIDACION RESIDENCIA DE ANCIANOS	0,00	0,00	195.317,66	195.317,66	182.744,69	12.572,97
4499	DEUDORES POR PAGOS INDEBIDOS	0,00	0,00	0,00	0,00	0,00	0,00
TOTAL CUENTA 449 Otros deudores no presupuestarios		**169.426,32**	**0,00**	**237.727,60**	**407.153,92**	**230.109,67**	**177.044,25**
TOTAL CUENTA 456		**0,00**	**0,00**	**0,00**	**0,00**	**0,00**	**0,00**
4700	Hacienda Pública, deudor por IVA	0,00	0,00	0,00	0,00	0,00	0,00
4709	Hacienda Pública, deudor por otros conceptos	0,00	0,00	0,00	0,00	0,00	0,00
TOTAL CUENTA 470 Hacienda Pública, deudor por diversos conceptos		**0,00**	**0,00**	**0,00**	**0,00**	**0,00**	**0,00**
4710	Seguridad Social	400,00	0,00	0,00	400,00	0,00	400,00
4719	Otros organismos de Previsión Social, deudores	0,00	0,00	0,00	0,00	0,00	0,00
TOTAL CUENTA 471 Organismos de Previsión Social, deudores		**400,00**	**0,00**	**0,00**	**400,00**	**0,00**	**400,00**
4720	IVA soportado	0,00	0,00	237.481,04	237.481,04	231.805,93	5.675,11
TOTAL CUENTA 472 Hacienda Pública, IVA soportado		**0,00**	**0,00**	**237.481,04**	**237.481,04**	**231.805,93**	**5.675,11**
5480	Imposiciones a corto plazo	4.000.000,00	0,00	2.000.000,00	6.000.000,00	0,00	6.000.000,00
TOTAL CUENTA 548 Imposiciones a corto plazo		**4.000.000,00**	**0,00**	**2.000.000,00**	**6.000.000,00**	**0,00**	**6.000.000,00**
5500	Cuentas corrientes no bancarias con entes públicos, por administración de recursos	0,00	0,00	0,00	0,00	0,00	0,00
5509	Otras cuentas no bancarias	0,00	0,00	0,00	0,00	0,00	0,00
TOTAL CUENTA 550 Cuentas corrientes no bancarias		**0,00**	**0,00**	**0,00**	**0,00**	**0,00**	**0,00**
TOTAL		**4.261.976,52**	**0,00**	**2.809.675,06**	**7.071.651,58**	**804.586,03**	**6.267.065,55**

2. ESTADO DE ACREEDORES NO PRESUPUESTARIOS

CUENTA	CONCEPTO		SALDO A 1 ENERO	MODIFICACIONES SALDO INICIAL	ABONOS REALIZADOS EN EL EJERCICIO	TOTAL ACREEDORES	CARGOS REALIZADOS EN EL EJERCICIO	ACREEDORESPENDIENTES DE PAGO A 31DICIEMBRE
	CÓDIGO	DESCRIPCIÓN						
TOTAL CUENTA 165			**0,00**	**0,00**	**0,00**	**0,00**	**0,00**	**0,00**
TOTAL CUENTA 166			**0,00**	**0,00**	**0,00**	**0,00**	**0,00**	**0,00**
1801	FIANZAS RECIBIDAS A LARGO PLAZO		307.698,80	0,00	111.606,68	416.379,28	108.680,48	310.625,00
1802	FIANZAS A PRESCRIBIR		11.785,39	0,00	0,00	11.785,39	0,00	11.785,39
1803	FIANZAS A LARGO PLAZO. RESERVAS DE PASO.		76.726,75	0,00	700,00	77.606,75	880,00	76.546,75
TOTAL CUENTA 180 Fianzas recibidas a largo plazo			**396.210,94**	**0,00**	**112.306,68**	**505.771,42**	**109.560,48**	**398.957,14**
1850	Depósitos recibidos a largo plazo		0,00	0,00	0,00	0,00	0,00	0,00
TOTAL CUENTA 185 Depósitos recibidos a largo plazo			**0,00**	**0,00**	**0,00**	**0,00**	**0,00**	**0,00**
4100	Acreedores por IVA soportado		50.613,67	0,00	237.481,04	295.971,91	245.358,24	42.736,47
TOTAL CUENTA 410 Acreedores por IVA soportado			**50.613,67**	**0,00**	**237.481,04**	**295.971,91**	**245.358,24**	**42.736,47**
4140	ENTIDADES PUBLICAS, ACREEDORES POR RECAUDACIÓN DERECURSOS		0,00	0,00	0,00	0,00	0,00	0,00
TOTAL CUENTA 414 Entes Públicos acreedores por recaudación de recursos			**0,00**	**0,00**	**0,00**	**0,00**	**0,00**	**0,00**
4190	OTROS ACREEDORES NO PRESUPUESTARIOS		261.405,79	0,00	1.015.206,55	1.410.406,23	1.149.000,44	127.611,90
4191	ACREEDORES POR ENDOSOS		0,00	0,00	1.711.664,45	1.711.664,45	1.711.664,45	0,00
4192	RETENCIONES JUDICIALES DE NOMINA		0,00	0,00	2.136,46	1.653,35	1.653,35	483,11
TOTAL CUENTA 419 Otros acreedores no presupuestarios			**261.405,79**	**0,00**	**2.729.007,46**	**3.123.724,03**	**2.862.318,24**	**128.095,01**
4530	Entes públicos, por ingresos pendientes de liquidar		0,00	0,00	0,00	0,00	0,00	0,00
4531	ERRENTERIA MUSIKAL Acreedor		2.938,57	0,00	5.357,50	4.778,47	1.839,90	6.456,17
4532	CANON DEL AGUA Acreedor		9.371,07	0,00	18.111,73	28.279,43	18.908,36	8.574,44
TOTAL CUENTA 453 Entes públicos, por ingresos pendientes de liquidar			**12.309,64**	**0,00**	**23.469,23**	**33.057,90**	**20.748,26**	**15.030,61**
4750	Hacienda Pública, acreedor por IVA		-48.446,18	0,00	298.508,39	189.358,30	237.804,48	12.257,73

475101	HACIENDA ACREEDORA POR I.R.P.F. PROFESIONALES	6.736,05	0,00	41.771,09	51.746,38	45.010,33	3.496,81
475102	HACIENDA ACREEDORA POR I.R.P.F. DE NOMINA	325.050,96	0,00	2.613.129,24	2.922.085,81	2.597.034,85	341.145,35
475103	HACIENDA PUBLICA ACRREDORA POR IRPF ARRENDAMIENTOSALOKAIR UAK	703,29	0,00	2.600,22	3.531,80	2.828,51	475,00
475104	IRPF - NO RESIDENTES	0,00	0,00	1.102,00	1.102,00	1.102,00	0,00
475105	HACIENDA PUBLICA ACREEDORA IRPF PREMIOSSARIAK	0,00	0,00	1.092,50	1.092,50	1.092,50	0,00
TOTAL CUENTA 475 Hacienda Pública, acreedor por diversos conceptos		**284.044,12**	**0,00**	**2.958.203,44**	**3.168.916,79**	**2.884.872,67**	**357.374,89**
4760	SEGURIDAD SOCIAL	352.283,79	0,00	4.959.244,78	5.235.687,78	4.883.403,99	428.124,58
4761	MUTUALIDADES	0,00	0,00	0,00	0,00	0,00	0,00
4762	ELKARKIDETZA	102.088,32	0,00	596.234,78	694.207,48	592.119,16	106.203,94
4763	S.A.S.F.A.L.	1.770,57	0,00	772,49	2.458,40	687,83	1.855,23
4764	CANON AGUA	0,00	0,00	0,00	0,00	0,00	0,00
4765	ERRENTERIA MUSIKAL	0,00	0,00	0,00	0,00	0,00	0,00
4769	MUFACE	5.812,14	0,00	0,00	5.812,14	0,00	5.812,14
TOTAL CUENTA 476 Organismos de Previsión Social, acreedores		**461.954,82**	**0,00**	**5.556.252,05**	**5.938.165,80**	**5.476.210,98**	**541.995,89**
4770	IVA repercutido	0,00	0,00	334.466,42	334.328,87	334.328,87	137,55
TOTAL CUENTA 477 Hacienda Pública, IVA repercutido		**0,00**	**0,00**	**334.466,42**	**334.328,87**	**334.328,87**	**137,55**
TOTAL CUENTA 502		**0,00**	**0,00**	**0,00**	**0,00**	**0,00**	**0,00**
TOTAL CUENTA 515		**0,00**	**0,00**	**0,00**	**0,00**	**0,00**	**0,00**
TOTAL CUENTA 516		**0,00**	**0,00**	**0,00**	**0,00**	**0,00**	**0,00**
5210	Deudas por operaciones de tesorería	0,00	0,00	0,00	0,00	0,00	0,00
TOTAL CUENTA 521 Deudas por operaciones de tesorería		**0,00**	**0,00**	**0,00**	**0,00**	**0,00**	**0,00**
5601	FIANZAS RECIBIDAS A CORTO PLAZO	232.664,64	0,00	109.314,33	357.180,31	124.515,67	217.463,30
5602	FIANZAS CORTO PLAZO. RECALAMACION AGUA	299,95	0,00	0,00	299,95	0,00	299,95
TOTAL CUENTA 560 Fianzas recibidas a corto plazo		**232.964,59**	**0,00**	**109.314,33**	**357.480,26**	**124.515,67**	**217.763,25**
5611	DEPOSITOS RECIBIDOS A CORTO PLAZO	141.526,21	0,00	926.050,00	1.018.801,08	877.274,87	190.301,34
TOTAL CUENTA 561 Depósitos recibidos a corto plazo		**141.526,21**	**0,00**	**926.050,00**	**1.018.801,08**	**877.274,87**	**190.301,34**
TOTAL		**1.841.029,78**	**0,00**	**12.986.550,65**	**14.776.218,06**	**12.935.188,28**	**1.892.392,15**

3. ESTADO DE PARTIDAS PENDIENTES DE APLICACIÓN

a) COBROS PENDIENTES DE APLICACIÓN

CUENTA	CONCEPTO / DESCRIPCIÓN	COBROS PENDIENTES DE APLICACIÓN A 1 ENERO	MODIFICACIONESSALDO INICIAL	COBROS REALIZADOS EN EL EJERCICIO	TOTAL COBROS PENDIENTES APLICACIÓN	COBROS APLICADOS EN EL EJERCICIO	COBROS PENDIENTES APLICACIÓN A 31 DICIEMBRE
554100	DE ENTIDADES COLABORADORAS	0,00	0,00	0,00	0,00	0,00	0,00
554200	EN CUENTAS OPERATIVAS	0,00	0,00	0,00	0,00	0,00	0,00
554300	EN CUENTAS RESTRINGIDAS DE RECAUDACION	0,00	0,00	0,00	0,00	0,00	0,00
554400	DE RECURSOS GESTIONADOS POR OTROS ENTES PUBLICOS	0,00	0,00	0,00	0,00	0,00	0,00
554600	EN CAJA	0,00	0,00	0,00	0,00	0,00	0,00
554700	DE APLICACION ANTICIPADA	0,00	0,00	0,00	0,00	0,00	0,00
554800	DE AGENTES RECAUDADORES	0,00	0,00	0,00	0,00	0,00	0,00
554801	DE AGENTES RECAUDADORES. CONTABILIDAD AUTOMATICA	0,00	0,00	18.626.822,80	18.626.822,80	18.626.822,80	0,00
554901	RECAUDACION	0,00	0,00	18.620.490,14	18.620.490,14	18.620.490,14	0,00
554902	IMPUESTOS Y TASAS MUNICIPALES	0,00	0,00	1.949.895,28	1.949.895,28	1.949.895,28	0,00
554903	INTERESES DE BANCOS Y CAJAS	0,00	0,00	2.845,36	2.845,36	2.845,36	0,00
554904	SUBVENCIONES DE DIPUTACION	0,00	0,00	30.967.847,33	30.967.847,33	30.967.847,33	0,00
554905	SUBVENCIONES DE GOBIERNO VASCO	0,00	0,00	1.992.626,43	1.992.626,43	1.992.626,43	0,00
554906	INGRESOS NO CONOCIDOS	0,00	0,00	799,12	799,12	799,12	0,00
554907	DEVOLUCIONES Y COMPENSACIONES	0,00	0,00	160.659,38	160.659,38	160.659,38	0,00
554908	FIANZAS METALICO	0,00	0,00	221.621,01	221.621,01	221.621,01	0,00
554909	SUBVENCIONES ADMINISTRACION DEL ESTADO	0,00	0,00	15.576,04	15.576,04	15.576,04	0,00
554910	ALQUILERES Y CANONES	0,00	0,00	652.039,18	652.039,18	652.039,18	0,00
554999	OTROS INGRESOS PENDIENTES DE APLICACION	0,00	0,00	3.257.067,20	3.257.067,20	3.257.067,20	0,00
TOTAL CUENTA 554 Cobros pendientes de aplicación		**0,00**	**0,00**	**76.468.289,27**	**76.468.289,27**	**76.468.289,27**	**0,00**
5590	Otras partidas pendientes de aplicación	0,00	0,00	0,00	0,00	0,00	0,00
TOTAL CUENTA 559 Otras partidas pendientes de aplicación		**0,00**	**0,00**	**0,00**	**0,00**	**0,00**	**0,00**
TOTAL		**0,00**	**0,00**	**76.468.289,27**	**76.468.289,27**	**76.468.289,27**	**0,00**

b) PAGOS PENDIENTES DE APLICACIÓN

CUENTA	CONCEPTO / DESCRIPCIÓN	PAGOS PENDIENTES DE APLICACIÓN A 1 ENERO	MODIFICACIONES SALDO INICIAL	PAGOS REALIZADOS EN EL EJERCICIO	TOTAL PAGOS PENDIENTES APLICACIÓN	PAGOS APLICADOS EN EL EJERCICIO	PAGOS PENDIENTES APLICACIÓN A 31 DICIEMBRE
555001	AMORTIZACION DE PRESTAMOS	0,00	0,00	1.899.836,63	1.899.836,63	1.899.836,63	0,00
555002	GASTOS FINANCIEROS. INTERESES.	0,00	0,00	95.979,01	95.979,01	95.979,01	0,00
555003	NOMINAS DE PERSONAL	0,00	0,00	11.326.951,64	11.326.951,64	11.326.951,64	0,00
555004	PROVISIONES: COMISIONES	0,00	0,00	0,00	0,00	0,00	0,00
555005	PROVISIONES: VIAJES Y CURSILLOS	0,00	0,00	0,00	0,00	0,00	0,00
555006	SEGUROS	0,00	0,00	5.657.175,27	5.657.175,27	5.657.175,27	0,00
555007	PAGOS DATA INGRESOS RECAUDACION	0,00	0,00	273.582,80	273.582,80	273.582,80	0,00
555008	TELEFONOS	0,00	0,00	25.974,07	25.974,07	25.974,07	0,00
555009	ENDESA, EDP NATURGAS	0,00	0,00	0,00	0,00	0,00	0,00
555010	VODAFONE	0,00	0,00	22.023,39	22.023,39	22.023,39	0,00
555011	IBERDROLA	0,00	0,00	890.900,22	890.900,22	890.900,22	0,00
555099	OTROS GASTOS PENDIENTES DE APLICACION	0,00	0,00	7.244.282,46	7.244.282,46	7.244.282,46	0,00
5554	ACREEDORES POR NOMINA	0,00	0,00	15.145.917,31	15.145.917,31	15.145.917,31	0,00
TOTAL CUENTA 555 Pagos pendientes de aplicación		**0,00**	**0,00**	**42.582.622,80**	**42.582.622,80**	**42.582.622,80**	**0,00**
5581	Provisiones de fondos para anticipos de caja fijapendientes de justificación	0,00	0,00	1.200,00	1.200,00	1.200,00	0,00
TOTAL CUENTA 5581 Provisiones de fondos para anticipos de caja fijapendientes de justificación		**0,00**	**0,00**	**1.200,00**	**1.200,00**	**1.200,00**	**0,00**
5585	Libramientos para la reposición de anticipos de caja fija pendientes de pago	0,00	0,00	0,00	0,00	0,00	0,00
TOTAL CUENTA 5585 Libramientos para la reposición de anticipos de caja fija pendientes de pago		**0,00**	**0,00**	**0,00**	**0,00**	**0,00**	**0,00**
TOTAL		**0,00**	**0,00**	**42.583.822,80**	**42.583.822,80**	**42.583.822,80**	**0,00**

21. Contratación administrativa. Procedimientos de adjudicación.

Los importes adjudicados en el ejercicio, por tipo de contrato, según los diferentes procedimientos establecidos en la normativa vigente sobre contratación son los siguientes:

TIPO DE CONTRATO	PROCEDIMIENTO ABIERTO			PROCED. RESTRINGIDO	PROCED. NEGOCIADO SIN PUBLICIDAD	ADHESIÓN A LA CENTRAL DE COMPRAS	TOTAL	
	NORMAL	SIMPLIFICADO	ABREVIADO					
Obras	7	4	6				17	3.378.675,64 €
Suministros	26	1	4			4	35	3.783.677,33 €
Servicios	34	1		1	1		37	3.876.484,70 €
Concesiones de servicios								
TOTAL	67	6	10	1	1	4	89	
	9.227.304,70 €	384.539,00 €	385.217,15 €	90.247,68 €	250.000,00 €	701.529,14 €		11.038.837,67 €

22. Valores recibidos en depósito.

Los valores recibidos en depósito presentan el siguiente detalle:

CONCEPTO		SALDO A 1-ENE	MODIFICACIONES SALDO INICIAL	DEPÓSITOS RECIBIDOS EN EJERCICIO	TOTAL DEPÓSITOS RECIBIDOS	DEPÓSITOS CANCELADOS	DEPÓSITOS PENDIENTES DE DEVOLUCIÓN A 31-DIC
CÓDIGO	DESCRIPCIÓN						
1975-JBAL-000103-000	CONSERVACION SEMAFOROS	59,58	0,00	0,00	59,58	0,00	59,58
1983-JBAL-000376-000	SALDO AL 31-12-83	6.986,77	0,00	0,00	6.986,77	0,00	6.986,77
1985-JBAL-000747-000	GARANTIA EJECUCION TRABAJOS DE REHABILITACION DE LA FABRICA DE NIESSEN.	2.728,14	0,00	0,00	2.728,14	0,00	2.728,14
1987-JBAL-000200-000	GARANTIA PARA EL BUEN ESTADO DE CONSERVACION DE LA ACERA C/JESUS GURIDI N-11.-	180,30	0,00	0,00	180,30	0,00	180,30
1987-JBAL-000933-000	FIANZA ESTRUCTURA DEPOSITO AGUA AYTO.DE SAN SEBASTIAN EXPLOTACION CANTERA ROFER	3.005,06	0,00	0,00	3.005,06	0,00	3.005,06
1987-JBAL-000934-000	FIANZA PARAJE ARKAITZ-TXIKI EXPLOTACION DE LA CANTERA "ROFER".-	3.005,06	0,00	0,00	3.005,06	0,00	3.005,06
1988-JBAL-000958-000	FIANZA DEFINITIVA PARA LA EJECUCION DEL CONTRATO DE VIGILANCIA DE EDIFICIOS.	1.202,02	0,00	0,00	1.202,02	1.202,02	0,00
1989-JBAL-001308-000	FIANZA DEFINITIVA OBRAS DE ELECTRIFICACION A LOS CASERIOS.	368,34	0,00	0,00	368,34	0,00	368,34
1990-JBAL-001457-000	FIANZA DEFINITIVA SUMINISTRO DE MOBILIARIO GENERAL CON DESTINO AL CENTRO DE SALUD DE BERAUN.	306,28	0,00	0,00	306,28	0,00	306,28
1990-JBAL-001458-000	FIANZA DEFINITIVA SUMINISTRO DE MOBILIARIO GENERAL CON DESTINO AL CENTRO DE SALUD DE BERAUN.	1.193,31	0,00	0,00	1.193,31	0,00	1.193,31
1990-JBAL-001808-000	GARANTIA CONSERVACION ACERA	180,30	0,00	0,00	180,30	0,00	180,30
1991-JBAL-000586-000	GARANTIA COMPLEMENTARIA.	6.936,89	0,00	0,00	6.936,89	0,00	6.936,89
1992-JBAL-000781-000	FIANZA DEFINITIVA CUMPLIMIENTO DEL CONTRATO	52.889,07	0,00	0,00	52.889,07	0,00	52.889,07
1994-JBAL-000027-000	FIANZA DEFINITIVA SERVICIO PUBLICO DEL CEMENTERIO MUNICIPAL DE ZENTOLEN	62.505,26	0,00	0,00	62.505,26	0,00	62.505,26
1994-JBAL-000051-000	FIANZA DEFINITIVA CONSTRUCCION DE GARAJES EN LA ZONA DEPORTIVA DE ALABERGA	11.174,20	0,00	0,00	11.174,20	0,00	11.174,20
1994-JBAL-000061-000	FIANZA DEFINITIVA CONTRATO DE CESION DE LOS GARAJES PARA VEHICULOS EN PONTIKA	23.018,76	0,00	0,00	23.018,76	0,00	23.018,76
1995-JBAL-000019-000	FIANZA DEFINITIVA SUMINISTRO E INSTALACION DE JUEGOS INFANTILES EN DIVERSOS LUGARES DE LA VILLA	1.226,85	0,00	0,00	1.226,85	0,00	1.226,85
1995-JBAL-000118-000	GARANTIA CORRECTA EJECUCION DE LA OBRA DE URBANIZACION DE LOS GARAJES	6.285,81	0,00	0,00	6.285,81	0,00	6.285,81
1996-JBAL-000060-000	GARANTIA APARCAMIENTOS SAN MARCOS	19.150,33	0,00	0,00	19.150,33	0,00	19.150,33
1996-JBAL-000091-000	FIANZA DEFINITIVA CONCURSO SERVICIO DE CONTROL DE APERTURA CIERRE PEATONAL DE LA C/VITERI	480,81	0,00	0,00	480,81	480,81	0,00
1997-JBAL-000033-000	GARANTIA DEFINITIVA DE LA EXPLOTACION DEL ESTACIONAMIENTO SUBTERRANEO EN LA UNIDAD DE INTERVENCION UI 11/03 BERAUN-OESTE	21.517,55	0,00	0,00	21.517,55	0,00	21.517,55
1997-JBAL-000064-000	GARANTIA CONCURSO PUBLICO ESTACIONAMIENTO SUBTERRANEO DE LAS AGUSTINAS	22.244,03	0,00	0,00	22.244,03	0,00	22.244,03
1997-JBAL-000209-000	FIANZA DEFINITIVA SUMINISTRO DE MATERIAL DE LIMPIEZA	627,46	0,00	0,00	627,46	0,00	627,46
1998-JBAL-000004-000	FIANZA DEFINITIVA SUMINISTRO DE PRODUCTOS DE LIMPIEZA	627,46	0,00	0,00	627,46	0,00	627,46
1998-JBAL-000042-000	FIANZA DEFINITIVA RELLENO DE UNA PARCELA EN PERTENECIDOS CASERIO OLETA	6.010,12	0,00	0,00	6.010,12	0,00	6.010,12
1998-JBAL-000068-000	FIANZA DEFINITIVA SUMINISTRO VEHICULO POLICIA LOCAL	646,69	0,00	0,00	646,69	646,69	0,00
1998-JBAL-000245-000	FIANZA DEFINITIVA APERTURA DE CALAS EN CAPITAN-ENEA , MEDIO Y SANTA CLARA	540,91	0,00	0,00	540,91	0,00	540,91
1999-JBAL-000032-000	GARANTIA CESION DE LOS GARAGES SUBTERRANEOS	26.444,53	0,00	0,00	26.444,53	0,00	26.444,53
1999-JBAL-000058-000	GARANTIA CESION DE LOS GARAJES SUBTERRANEOS	22.213,40	0,00	0,00	22.213,40	0,00	22.213,40
1999-JBAL-000063-000	FIANZA DEFINITIVA SUMINISTRO DE ELEMENTOS DE INFRAESTRUCTURA RECREATIVA EN LOSPARQUES RURALES	461,58	0,00	0,00	461,58	0,00	461,58
1999-JBAL-000171-000	GARANTIA CONSTRUCCION GARAGES SANTA CLARA	90.151,82	0,00	0,00	90.151,82	0,00	90.151,82
2000-JBAL-000102-000	FIANZA CANALIZACION DE RED DE GAS BERAUN Nº 1,SAN MARCOS,ATARI EDER Y ALABERGA	3.005,06	0,00	0,00	3.005,06	0,00	3.005,06
2000-JBAL-000272-000	FIANZA DEFINITIVA OBRAS DE URBANIZACION EN LA PARCELA 1-3.1 SECTOR 42 TXIRRITAMALEO	7.989,85	0,00	0,00	7.989,85	0,00	7.989,85
2001-JBAL-000163-000	FIANZA DEFINITIVA "LICENCIA OBRAS PABELLON EN TXIRRITA-MALEO Nº 4"	6.380,65	0,00	0,00	6.380,65	0,00	6.380,65
2002-JBAL-000005-000	FIANZA DEFINITIVA "SERVICIO PUBLICO GESTION DE LA BORDA-CANTINA EN LISTORRETA"	300,51	0,00	0,00	300,51	300,51	0,00
2002-JBAL-000052-000	FIANZA DEFINITIVA "SUMINISTRO DE UN VEHICULO NISSAN TERRANO II CON DESTINO AL PARQUE MOVIL"	661,11	0,00	0,00	661,11	0,00	661,11
2002-JBAL-000150-000	FIANZA DEFINITIVA SERVICIO TELEFONIA FIJA	1.500,00	0,00	0,00	1.500,00	0,00	1.500,00
2002-JBAL-000151-000	FIANZA DEFINITIVA SERVICIO TELEFONIA MOVIL	1.500,00	0,00	0,00	1.500,00	0,00	1.500,00
2002-JBAL-000152-000	GARANTIA SERVICIO PUBLICO TRANSPORTE DE VIAJEROS DE 2003 A 2013	6.000,00	0,00	0,00	6.000,00	0,00	6.000,00
2003-JBAL-000043-000	SONDEO GEOTECNICO EN EL MARGEN DE PISTA FUERTE SAN MARCOS	2.000,00	0,00	0,00	2.000,00	2.000,00	0,00
2003-JBAL-000062-000	GARANTIA DEFINITIVA	300.000,00	0,00	0,00	300.000,00	0,00	300.000,00
2005-JBAL-000012-000	GARANTIA DEFINITIVA - SUMINISTRO VEHICULO NISSAN ALMERA 2.2D	560,00	0,00	0,00	560,00	560,00	0,00
2005-JBAL-000108-000	GARANTIA DEFINITIVA "ESTUDIO DE EVALUACION DEL RUIDO AMBIENTAL"	1.057,92	0,00	0,00	1.057,92	0,00	1.057,92
2006-JBAL-000244-000	FIANZA OBRAS DE URBANIZACION U.I.13/02 GAZTAÑO BERRI	132.048,12	0,00	0,00	132.048,12	0,00	132.048,12
2006-JBAL-000245-000	FIANZA OBRAS DE URBANIZACION U.I.13/02 GAZTAÑO BERRI	14.997,88	0,00	0,00	14.997,88	0,00	14.997,88

CONCEPTO		SALDO A 1-ENE	MODIFICACIONES SALDO INICIAL	DEPÓSITOS RECIBIDOS EN EJERCICIO	TOTAL DEPÓSITOS RECIBIDOS	DEPÓSITOS CANCELADOS	DEPÓSITOS PENDIENTES DE DEVOLUCIÓN A 31-DIC
CÓDIGO	DESCRIPCIÓN						
2007-JBAL-000030-000	GARANTIZAR EL 1% DEL COSTE ESTIMADO POR EL PROGRAMA PARA LA URBANIZACION DEL SECTOR 56 "GAMONGOA"	33.975,00	0,00	0,00	33.975,00	0,00	33.975,00
2007-JBAL-000031-000	GARANTIA CORRECTO CUMPLIMIENTO POR EL PROGRAMA PARA LA URBANIZACION DEL SECTOR56 "GAMONGOA"	88.853,81	0,00	0,00	88.853,81	0,00	88.853,81
2007-JBAL-000032-000	GARANTIZAR LA TRAMITACION DEL P.A.U. DEL SECTOR 56 "GAMONGOA"	50.731,50	0,00	0,00	50.731,50	0,00	50.731,50
2007-JBAL-000040-000	GARANTIA PROURBANIZACION U.E.1 INTERVENCION 18/03 LECUONA DEL PLAN GENERAL	1.750,00	0,00	0,00	1.750,00	0,00	1.750,00
2007-JBAL-000043-000	FIANZA "OBRAS URBANIZACION DE LA UNIDAD DE EJECUCION U.E. 1 DE LA UNIDAD DE INTERVENCION 18/03 LECUONA"	655,52	0,00	0,00	655,52	0,00	655,52
2007-JBAL-000050-000	FIANZA DEFINITIVA "CONSTRUCCION DE NUEVE VIVIENDAS Y PLANTA SEMISOTANO EN TOURING ETORBIDEA Nº 4"	6.000,00	0,00	0,00	6.000,00	0,00	6.000,00
2007-JBAL-000077-000	GARANTIA "CONVENIO DE CONCERTACION DEL SECTOR 56 GAMONGOA DEL P.G.O.U."	250.423,50	0,00	0,00	250.423,50	0,00	250.423,50
2007-JBAL-000078-000	GARANTIA "CONVENIO DE CONCERTACION DEL SECTOR 56 GAMONGOA DEL P.G.O.U."	654.938,75	0,00	0,00	654.938,75	0,00	654.938,75
2007-JBAL-000083-000	CONVENIO DE CONCERTACION DEL SECTOR 56 "GAMONGOA" DEL P.G.O.U. DE ERRENTERIAY CORRESPONDIENTE AL 7% DEL COSTE DE LAS CARGAS DE URBANIZACION	373.940,03	0,00	0,00	373.940,03	0,00	373.940,03
2007-JBAL-000105-000	7% DEL COSTE POR EL PROGRAMA DE ACTUACION URBANIZADORA PARA LA URBANIZACION DELA U.E.1 DE LA UNIDAD DE INTERVENCION 18/03 LECUONA DEL PLAN GENERAL	16.878,00	0,00	0,00	16.878,00	0,00	16.878,00
2007-JBAL-000153-000	SUMINISTRO Y COLOCACION DEL EQUIPAMIENTO EDIFICIO POLICIA LOCAL - FIANZA DEFINITIVA	12.853,66	0,00	0,00	12.853,66	0,00	12.853,66
2007-JBAL-000155-000	GARANTIA DEFINITIVA URBANIZACION COMPLEMENTARIA DE LA PARCELA Z-4	9.000,00	0,00	0,00	9.000,00	0,00	9.000,00
2007-JBAL-000188-000	AVAL PERMANENTE PARA EJECUCION DE OBRAS DE DISTRIBUCION EN EL MUNICIPIO DE ERRENTERIA	15.000,00	0,00	0,00	15.000,00	0,00	15.000,00
2007-JBAL-000209-000	GARANTIA DEL 15 URBANIZACION DE LA U.I. 14/10 MIGUEL ALDUNCIN Nº 7	4.751,29	0,00	0,00	4.751,29	0,00	4.751,29
2008-JBAL-000013-000	FIANZA DEFINITIVA OBRAS CANALIZACION DE RED DE GAS EN LA CALLE ISIDRO ANSORENA	12.000,00	0,00	0,00	12.000,00	0,00	12.000,00
2008-JBAL-000033-000	GARANTIA DEL 7% DE LAS CARGAS DE URBANIZACION DE LA U.I. 14/10 MIGUEL ALDUNCINNº 7 DEL P.G.O.U.	27.289,37	0,00	0,00	27.289,37	0,00	27.289,37
2008-JBAL-000061-000	FIANZA DEFINITIVA LICENCIA OBRAS EJECUCION DE UN RELLENO DE VAGUADA DE 100.060M2 EN EL PARAJE DE APAROLA DE LA ZONA ALDURA	18.000,00	0,00	0,00	18.000,00	0,00	18.000,00
2008-JBAL-000090-000	"TRABAJOS FORESTALES Y DE USO PUBLICO EN MONTES PERTENECIENTES AL PATRIMONIO FORESTAL MUNICIPAL DE ERRENTERIA"	1.245,00	0,00	0,00	1.245,00	0,00	1.245,00
2008-JBAL-000100-000	AVAL ANUAL COMO GARANTIA DE OBRAS EN LA LOCALIDAD DE ERRENTERIA	15.000,00	0,00	0,00	15.000,00	0,00	15.000,00
2009-JBAL-000114-000	FIANZA DEFINITIVA REPARACION DE LUCERNARIO DE LA IKASTOLA LANGAITZ	972,26	0,00	0,00	972,26	972,26	0,00
2010-JBAL-000185-000	FIANZA DEFINITIVA "LICENCIA DE OBRAS DE CONSTRUCCION DE UN EDIFICIO DE 19 VIVIENDAS ,SOTANO Y SEMISOTANO EN LA PUR3/5 DE LLA U.I. 13/02 EXPTE.2007LOA0021"	437.936,39	0,00	0,00	437.936,39	0,00	437.936,39
2010-JBAL-000220-000	FIANZA "OBRAS DE CONSTRUCCION DE PABELLON Y VIVIENDA VINCULADA"	18.000,00	0,00	0,00	18.000,00	0,00	18.000,00
2010-JBAL-000241-000	FIANZA DEFINITIVA SUMINISTRO E INSTALACION DE LA INFRAESTRUCTURA DE CABLEADO DE VOZ Y DATOS FUERTE DE SAN MARCOS	584,70	0,00	0,00	584,70	0,00	584,70
2011-JBAL-000017-000	FIANZA "MOVIMIENTO DE TIERRAS (RELLENO) PARA PLANTACION DE MANZANOS,SIDRERIA EGI-LUZE"	23.826,00	0,00	0,00	23.826,00	0,00	23.826,00
2011-JBAL-000045-000	FIANZA DEFINITIVA "LOTE II.SERVICIO DE TELEFONIA MOVIL "	765,04	0,00	0,00	765,04	0,00	765,04
2012-JBAL-000002-000	FIANZA DEFINITIVA "OBRAS INCLUIDAS EN EL PROYECTO DE LAS NUEVAS INSTALACIONES DE LAS PISCINAS DE CAPUCHINOS.AREA 05 BASANOAGA-SORGUINTXULO. FASE I"	9.038,11	0,00	0,00	9.038,11	0,00	9.038,11
2013-JBAL-000006-000	GARANTIA PARA RESPONDER DE LA DEUDA QUE LA CITADA EMPRESA TIENE CONTRAIDA CON ESTE AYUNTAMIENTO DE ERRENTERIA	20.000,00	0,00	0,00	20.000,00	20.000,00	0,00
2013-JBAL-000014-000	GARANTIA DEFINITIVA SUMINISTRO DE SERVIDORES Y ACTUALIZACION DEL SOFTWARE DE SERVIDORES PARA EL AYUNTAMIENTO DE ERRENTERIA	3.546,24	0,00	0,00	3.546,24	3.546,24	0,00
2013-JBAL-000025-000	GARANTIA DEFINITIVA "ACUERDO MARCO PARA LA CONTRATACION DEL SUMINISTRO DE GAS NATURAL A TRAVES DE LA CENTRAL DE CONTRATACION FORAL (X12013)"	8.362,00	0,00	0,00	8.362,00	0,00	8.362,00
2013-JBAL-000026-000	GARANTIA DEFINITIVA "SERVICIO DE LIMPIEZA DE LA CASA CONSISTORIAL,SERVICIOS SOCIALES Y POLICIA LOCAL"	17.825,28	0,00	0,00	17.825,28	17.825,28	0,00
2013-JBAL-000038-000	FIANZA "LEKUONAKO PARTE-HARTZE PROZESUA GARATU ETA DINAMIZATZEA"	489,66	0,00	0,00	489,66	0,00	489,66
2013-JBAL-000042-000	FIANZA "REDACCION DE UN PLAN DE ACCION DE ENERGIA SOSTENIBLE (PAES)	1.675,00	0,00	0,00	1.675,00	0,00	1.675,00
2013-JBAL-000097-000	GARANTIA DEFINITIVA "OBRAS PROYECTO ESTRUCTURAL Y DESCONTAMINACION DEL EDIFICIO LEKUONA"	18.747,54	0,00	0,00	18.747,54	0,00	18.747,54
2014-JBAL-000078-000	ACUERDO MARCO PARA LAS COBERTURAS DEL SEGURO DE VEHICULOS A TRAVES DE LA CENTRAL DE CONTRATACION FORAL	680,22	0,00	0,00	680,22	0,00	680,22
2014-JBAL-000096-000	FIANZA "LICENCIA DE OBRAS DE MODIFICACION DE LA ACTIVIDAD CON TRASLADO PARCIA LDE MAQUINARIA Y AMPLIACION DE ENTREPLANTA PARA OFICINAS CON CAMBIO DE TITULARIDAD	18.000,00	0,00	0,00	18.000,00	0,00	18.000,00
2014-JBAL-000100-000	FIANZA "SERVICIO DE LIMPIEZA VIARIA Y RECOGIDA YTRANSPORTE DE RESIDUOS SOLIDOS URBANOS"	100.686,08	0,00	0,00	100.686,08	0,00	100.686,08

CONCEPTO		SALDO A 1-ENE	MODIFICACIONES SALDO INICIAL	DEPÓSITOS RECIBIDOS EN EJERCICIO	TOTAL DEPÓSITOS RECIBIDOS	DEPÓSITOS CANCELADOS	DEPÓSITOS PENDIENTES DE DEVOLUCIÓN A 31-DIC
CÓDIGO	DESCRIPCIÓN						
2014-JBAL-000101-000	FIANZA "OBRAS INCLUIDAS EN EL PROYECTO DE PAVIMENTACION PARA LA COEXISTENCIA PEATONAL DE BITERI KALEA 17-39]	9.683,62	0,00	0,00	9.683,62	0,00	9.683,62
2014-JBAL-000172-000	FIANZA "OBRAS INCLUIDAS EN EL PROYECTO DE REHABILITACION DEL MOLINO DE FANDERIA"	1.225,00	0,00	0,00	1.225,00	0,00	1.225,00
2014-JBAL-000195-000	FIANZA "SERVICIO DE LIMPIEZA Y GESTION DE RESIDUOS RECOGIDOS SELECTIVAMENTE DELOS EDIFICIOS PUBLICOS DE ERRENTERIA"	20.572,24	0,00	0,00	20.572,24	20.572,24	0,00
2014-JBAL-000196-000	FIANZA "SERVICIOS DE LIMPIEZA Y GESTION DE RESIDUOS RECOGIDOS SELECTIVAMENTE DE LOS EDIFICIOS PUBLICOS DE ERRENTERIA LOTE II"	9.416,10	0,00	0,00	9.416,10	9.416,10	0,00
2014-JBAL-000197-000	FIANZA "SERVICIO DE LIMPIEZA Y GESTION DE RESIDUOS RECOGIDOS SELECTIVAMENTE DELOS EDIFICIOS PUBLICOS DE ERRENTERIA, LOTE II"	6.277,40	0,00	0,00	6.277,40	6.277,40	0,00
2014-JBAL-000202-000	FIANZA "GESTION RESIDUOS DE CONSTRUCCION Y DEMOLICION CORRESPONDIENTES A LA OBRA DE REFORMA Y AMPLIAICON DE LA RESIDENCIA SANMARKOSENE EXP. 2014EXEN0008"	6.920,92	0,00	0,00	6.920,92	0,00	6.920,92
2014-JBAL-000206-000	FIANZA "PROYECTO PARA LAS NUEVAS INSTALACIONES DE LAS PISCINAS DE KAPUTXINOS FASE II EDIFICIO DE VESTUARIOS Y CAFETERIA"	49.376,37	0,00	0,00	49.376,37	0,00	49.376,37
2014-JBAL-000217-000	2014:SUMINISTRO Y COLOCACION DE VENTANALES EN EL AULA DE JUEGOS DE LA GUARDRIAUZTARGI DEL BARRIO DE ALABERGA	563,03	0,00	0,00	563,03	0,00	563,03
2014-JBAL-000218-000	R.M. AZKUE KALEAREN ETA MARKOLAREN ARTEAN IGOGAILU PUBLIKOA INSTALATZEKO OBRENBERMA	9.756,19	0,00	0,00	9.756,19	0,00	9.756,19
2014-JBAL-000241-000	GARNATIA ACCESO LOCALES 1-2 TRASERA BLOQUE 63 JESUS GURIDI (SUSTITUYE AL IE 504/1984 QUE SE ENCONTRABA MAL CONTABILIZADO	360,61	0,00	0,00	360,61	0,00	360,61
2014-JBAL-000246-000	ERRENTERIAKO PARKEAK ETA LORATEGIAK MANTENTZEKO ZERBITZUAREN BERMA	7.682,71	0,00	0,00	7.682,71	7.682,71	0,00
2014-JBAL-000248-000	FIANZA " SERVICIO DE MANTENIMIENTO DE PARQUES Y JARDINES DEL TERMINO MUNICIPALLOTE I"	7.508,26	0,00	0,00	7.508,26	7.508,26	0,00
2014-JBAL-000249-000	FIANZA " SERVICIO DE MANTENIMIENTO DE PARQUES Y JARDINES DEL TERMINO MUNICIPALLOTE III"	5.760,08	0,00	0,00	5.760,08	5.760,08	0,00
2014-JBAL-000280-000	FIANZA "EJECUCION DE LAS OBRAS PROYECTO DE ASFALTADO DE DIVERSAS CALLES DE LA VILLA 2014"	3.702,95	0,00	0,00	3.702,95	0,00	3.702,95
2014-JBAL-000295-000	FIANZA "OBRAS INCLUIDAS EN EL PROYECTO DE MEJORA, REPOSICION Y HORMIGONADO DE CAMINOS PUBLICOS"	1.246,86	0,00	0,00	1.246,86	0,00	1.246,86
2014-JBAL-000302-000	ERRENTERIA HIRI KULTURGUNEKO ATARIKO OBREN ABALA	3.041,73	0,00	0,00	3.041,73	0,00	3.041,73
2014-JBAL-000304-000	AVAL PARA GARANTIZAR 50% CONVENIO CONCERTACION UE1 ALTZATE	125.551,26	0,00	0,00	125.551,26	125.551,26	0,00
2014-JBAL-000305-000	AVAL PARA GARANTIZAR 50% DEL 1% DE LA UE1 ALTZATE	20.925,21	0,00	0,00	20.925,21	20.925,21	0,00
2014-JBAL-000314-000	FIANZA "SEGUROS PATRIMONIALES (RESPONSABILIDAD CIVIL/PATRIMONIAL Y DAÑOS Y BIENES)"	2.800,00	0,00	0,00	2.800,00	0,00	2.800,00
2014-JBAL-000315-000	FIANZA "SEGUROS DE RESPONSABILIDAD CIVIL/PATRIMONIAL Y DAÑOS EN BIENES DEL AYUNTAMIENTO DE ERRENTERIA Y ORGANISMOS AUTONOMOS"	4.000,00	0,00	0,00	4.000,00	0,00	4.000,00
2014-JBAL-000321-000	FIANZA "SUMINISTRO E INSTALACION DE ASEO PUBLICO PREFABRICADO Y URBANIZACION COMPLEMENTARIA EN PARQUE DE GALTZARABORDA"	2.597,50	0,00	0,00	2.597,50	0,00	2.597,50
2014-JBAL-000338-000	ANTICIPO ACOPIO MATERIALES DANTZAGUNE	183.926,43	0,00	0,00	183.926,43	0,00	183.926,43
2014-JBAL-000341-000	ANTICIPO ACOPIO MATERIALES DANTZAGUNE	13.980,43	0,00	0,00	13.980,43	0,00	13.980,43
2014-JBAL-000342-000	ANTICIPO ACOPIO MATERIALES DANTZAGUNE	111.726,65	0,00	0,00	111.726,65	0,00	111.726,65
2015-JBAL-000002-000	ERRENTERIAKO ETXEETAKO BIOHONDAKINAK GAIKA BILTZEKO EDUKIONTZIEN HONIDURA BERMATZEKO ABALA	5.290,10	0,00	0,00	5.290,10	0,00	5.290,10
2015-JBAL-000038-000	FIANZA "OBRAS INCLUIDAS EN EL PROYECTO DE REURBANIZACION DEL ENTORNO DE LARZABAL (FASE I)"	1.236,50	0,00	0,00	1.236,50	0,00	1.236,50
2015-JBAL-000047-000	FIANZA "OBRAS INCLUIDAS EN EL PROYECTO DE EJECUCION PARA LA ELEVACION DE LA PASARELA DE MADERA DE ONDARTXO"	3.356,23	0,00	0,00	3.356,23	0,00	3.356,23
2015-JBAL-000067-000	FIANZA "ASISTENCIA TECNICA PARA EL ESTUDIO DE LOS AMBITOS URBANISTICOS DE ALTZATE, GAMONGOA, PALAZIO ZARRA/LARRETXIPI Y PERUTXENE/SAGASTI DEL PLAN GENERAL DE ORDENACION URBANA (PGOU)	1.450,00	0,00	0,00	1.450,00	0,00	1.450,00
2015-JBAL-000095-000	FIANZA "SERVICIO DE LIMPIEZA VIARIA Y RECOGIDA Y TRANSPORTE DE RESIDUOS SOLIDOS URBANOS"	8.997,67	0,00	0,00	8.997,67	0,00	8.997,67
2015-JBAL-000146-000	FIANZA POR SUSTITUCION DE LA MISMADEPOSITADA EN METALICO "ERRENTERIAKO BIDAIARIEN HIRI-GARRAIO ZERBITZUA"	22.399,89	0,00	0,00	22.399,89	0,00	22.399,89
2015-JBAL-000200-000	FIANZA "SERVICIO DE MANTENIMIENTO DE ASCENSORES DEL AYUNTAMIENTO Y SUS ENTIDADES AUTONOMA: PATRONATOS DE DEPORTES Y RESIDENCIA DE ANCIANOS	1.894,77	0,00	0,00	1.894,77	0,00	1.894,77
2015-JBAL-000209-000	FIANZA PROYECTO DE PAVIMENTACION PARA COEXISTENCIA	6.429,95	0,00	0,00	6.429,95	6.429,95	0,00
2015-JBAL-000217-000	FIANZA "ASISTENICA TECNICA PARA LA REDACCION DEL PROYECTO DE EJECUCION Y DIRECCION DE OBRA PARA LA REDACCION DE PROYECTO DE DOS ASCENSORESDE ALABERGA"	2.820,00	0,00	0,00	2.820,00	0,00	2.820,00
2015-JBAL-000218-000	FIANZA "RESPONDER DE LA CONSTRUCCION DE DOS EDIFICIIOS DE GARAJES Y LA URBANIZACION SUPERIOR EN LA U.I. 10/01:FRONTON AREA 10 GALTZARABORDA OESTE DEL P.G.O.U. -ERRENTERIA GARATUZ-	51.000,00	0,00	0,00	51.000,00	0,00	51.000,00
2015-JBAL-000219-000	FIANZA "RESPONDER DE LA CONSTRUCCION DE DOS EDIFICIIOS DE GARAJES Y LA URBANIZACION SUPERIOR EN LA U.I. 10/01:FRONTON AREA 10 GALTZARABORDA OESTE DEL P.G.O.U. -ERRENTERIA GARATUZ-	51.000,00	0,00	0,00	51.000,00	0,00	51.000,00

CONCEPTO		SALDO A 1-ENE	MODIFICACIONES SALDO INICIAL	DEPÓSITOS RECIBIDOS EN EJERCICIO	TOTAL DEPÓSITOS RECIBIDOS	DEPÓSITOS CANCELADOS	DEPÓSITOS PENDIENTES DE DEVOLUCIÓN A 31-DIC
CÓDIGO	DESCRIPCIÓN						
2015-JBAL-000274-000	FIANZA "OBRAS INCLUIDAS EN EL PRPOYECTO DE ORDENACION VIAL EN CORSARIO IKUTZA KALEA"	1.015,36	0,00	0,00	1.015,36	1.015,36	0,00
2015-JBAL-000283-000	FIANZA "SUMINISTRO E INSTALACION DE UN APARATO ELEVADOR PARA EL DEPARTAMENTO DE INFORMATICA"	628,09	0,00	0,00	628,09	0,00	628,09
2015-JBAL-000315-000	FIANZA "OBRAS DEFINIDAS EN EL PROYECTO DE MEJORA DE LA ACCESIBILIDAD. RAMPA ENTRE ZABALETA ANAIEN KALEA Y ALTXU KALEA"	1.326,86	0,00	0,00	1.326,86	0,00	1.326,86
2015-JBAL-000335-000	ERANTZUKIZUN ZIBILA/ONDAREAREN - LOTE II	2.800,00	0,00	0,00	2.800,00	2.800,00	0,00
2015-JBAL-000336-000	ERANTZUKIZUN ZIBILA/ONDAREAREN ASEFURUAREN BERMA - I. LOTEA	3.847,93	0,00	0,00	3.847,93	3.847,93	0,00
2016-JBAL-000001	SUMINISATRO DE EQUIPOS RADIOTRANSMISORES Y MATERIAL AUXILIAR PARA LA POLICIA LOCAL	1.550,69	0,00	0,00	1.550,69	1.550,69	0,00
2016-JBAL-000004	SERVICIO POSTAL DEL AYUNTAMIENTO DE ERRENTERIA A TRAVES DE LA CENTRAL DE CONTRATACION FORAL (X-15019)	5.330,57	0,00	0,00	5.330,57	0,00	5.330,57
2016-JBAL-000005	SEGUROS DE RESPONSABILIDAD CIVIL/PATRIMONIALY DE DAÑOS EN BIENES DEL AYUNTAMIENTO DE ERRENTERIA Y ORGANISMOS AUTONOMOS Y EL SEGURO DE ACCIDENTES DE FIESTAS PATRONALES (LOTE III)	117,05	0,00	0,00	117,05	117,05	0,00
2016-JBAL-000006	ASISTENCIA TECNICA PARA LA ELABORACION DEL MAPA DE RUIDO, PLAN DE ACCION Y ORDENANZA MUNICIPAL DE RUIDO Y VIBRACIONES DEL MUNICIPIO DE ERRENTERIA	1.694,05	0,00	0,00	1.694,05	0,00	1.694,05
2016-JBAL-000007	SUMINISTRO Y MANTENIMIENTO DE EQUIPOS MULTIFUNCION	534,04	0,00	0,00	534,04	0,00	534,04
2016-JBAL-000008	SERVICIO DE LIMPIEZA VIARIA Y DE RECOGIDA Y TRANSPORTE DE RESIDUOS SOLIDOS URBANOS	143.996,25	0,00	0,00	143.996,25	0,00	143.996,25
2016-JBAL-000009	TRABAJOS DE IMPERMEABILIZACION Y PAVIMENTACION EN C/ JESUS GURIDI	1.224,94	0,00	0,00	1.224,94	1.224,94	0,00
2016-JBAL-000015	OBRAS INCLUIDAS EN ELL PROYECTO DE EJECUCION MEJORA DE LA ACCESIBILIDAD EN ALABERGA: INSTALACION D DOS ASCENSORES PUBLICOS Y URBANIZACION COMPLEMENTARIA	55.931,89	0,00	0,00	55.931,89	55.931,89	0,00
2016-JBAL-000016	TRABAJOS DE REPARACION DE LAS DEFICIENCIAS EN LA RED DE SANEAMIENTO DE ERRENTERIA-2016	649,84	0,00	0,00	649,84	649,84	0,00
2016-JBAL-000020	TRABAJOS INCLUIDOS EN EL PROYECTO DE INSTALACIÓN DE CALDERA DE BIOMASA EN EL EUSKALTEGI MUNICIPAL	6.334,65	0,00	0,00	6.334,65	0,00	6.334,65
2016-JBAL-000021	CONSTRUCCIÓN DE ARQUETA EN VICENTE COBREROS KALEA - 2016OMEN0205	100,00	0,00	0,00	100,00	100,00	0,00
2016-JBAL-000022	SUMINISTRO E INSTALACION "IN SITU" DE SUELO CONTINUO EN LA PLAZA FUENTEPELAYO DE ERRENTERIA"	520,00	0,00	0,00	520,00	520,00	0,00
2016-JBAL-000023	OBRAS INCLUIDAS EN EL PROYECTO DE RENOVACION DE CUBIERTA DEL AYUNTAMIENTO	2.805,47	0,00	0,00	2.805,47	2.805,47	0,00
2016-JBAL-000026	SUMINISTRO Y MONTAJE DE UN EQUIPO PARA LA RECUPERACION DE CALOR DEL AGUA DE RENOVACION DE LAS PISCINAS DE FANDERIA	1.619,05	0,00	0,00	1.619,05	0,00	1.619,05
2016-JBAL-000027	TRABAJOS INCLUIDOS EN EL PROYECTO DE RENOVACION DE INFRAESTRUCTURA DE ALUMBRADO PUBLICO EN LOS BARRIOS DE ALABERGA GOIKOA ETA KAPUTXINOAK	3.591,97	0,00	0,00	3.591,97	0,00	3.591,97
2016-JBAL-000028	RELLENO DE SOBRANTES EN LA ZONA DE PERURENA	53.000,00	0,00	0,00	53.000,00	0,00	53.000,00
2016-JBAL-000029	GESTION DEL SERVICIO PUBLICO MEDIANTE LA MODALIDAD DE CONCESION DE LA ORDENACION DEL TRAFICO Y APARCAMIENTO (OTA)	5.320,18	0,00	0,00	5.320,18	0,00	5.320,18
2016-JBAL-000030	SERVICIO DE LIMPIEZA Y GESTION DE RESIDUOS RECOGIDOS SELECTIVAMENTE DE LOS EDIFICIOS PUBLICOS DEL AYUNTAMIENTO DE ERRENTERIA -LOTE 1-"	21.687,90	0,00	0,00	21.687,90	21.687,90	0,00
2016-JBAL-000031	SERVICIO DE LIMPIEZA Y GESTION DE RESIDUOS RECOGIDOS SELECTIVAMENTE DE LOS EDIFICIOS PUBLICOS DEL AYUNTAMIENTO DE ERRENTERIA -LOTE 2-"	17.107,43	0,00	0,00	17.107,43	17.107,43	0,00
2016-JBAL-000032	SERVICIO DE LIMPIEZA Y GESTION DE RESIDUOS RECOGIDOS SELECTIVAMENTE DE LOS EDIFICIOS PUBLICOS DEL AYUNTAMIENTO DE ERRENTERIA -LOTE 3-"	10.182,00	0,00	0,00	10.182,00	10.182,00	0,00
2016-JBAL-000033	SERVICIOS LAGUNKIDE-ACOGE Y LA DINAMIZACION DE LOS CLUBES DE JUBILADOS MUNICIPALES	7.749,00	0,00	0,00	7.749,00	0,00	7.749,00
2016-JBAL-000034	SUMINISTRO Y MONTAJE DE UN SISTEMA INTEGRAL DE ILUMINACION INTELIGENTE PARA LA MEJORA DE LA ILUMINACION Y REDUCCION DEL CONSUMO ENERGETICO EN EL CASO HISTORICAO Y 8ª ALABERGA, KAPUTXINOS Y AGUSTINAS	13.816,39	0,00	0,00	13.816,39	0,00	13.816,39
2016-JBAL-000035	OBRAS DE RENOVACION DE PAVIMENTO, SUSTITUCION DE CANALETA DE PLUAVIALES Y ASFALTADO EN LA PLAZA EVARIOS BOZAS DE GABIERROTA	2.164,46	0,00	0,00	2.164,46	0,00	2.164,46
2016-JBAL-000036	OBRAS INCLUIDAS EN EL PROYECTO DE APARCAMIENTO EN IGANTZI KALEA	4.364,75	0,00	0,00	4.364,75	0,00	4.364,75
2016-JBAL-000039	1º MODIFICADO DEL PROYECTO DE RENOVACIONDE CUBIERTA DEL AYUNTAMIENTO DE ERRENTERIA	234,29	0,00	0,00	234,29	234,29	0,00
2016-JBAL-000041	GESTION DEL SERVICIO PUBLICO, MEDIANTE LA MODALIDAD DE CONCESION DE LA ORDENACION DEL TRAFICO Y APARCAMIENTO (OTA)	21.039,91	0,00	0,00	21.039,91	0,00	21.039,91
2016-JBAL-000045	50 zabor-ontzien birziklagarriren honiduraren kontratalzeko abala	1.110,00	0,00	0,00	1.110,00	0,00	1.110,00
2016-JBAL-000046	OBRAS INCLUIDAS EN EL PROYECTO PARA LA AMPLIACION DE CIERRE DEL PEQUEÑO FRONTON SITO EN BERAUN (TRASERA DE J. Mª USANDIZAGA)	813,15	0,00	0,00	813,15	0,00	813,15
2016-JBAL-000048	MODIFICADO 1º OBRAS INCLUIDAS EN EL PROYECTO DE APARCAMIENTO EN IGANTZI KALEA	366,26	0,00	0,00	366,26	0,00	366,26
2016-JBAL-000049	SERVICIO DE GESTION, MANATENIMIENTO CEL CONTROL DE ACCESO Y RECAUDACION DEL APARCAMIENTO DE MERKATUZAR	803,25	0,00	0,00	803,25	0,00	803,25
2017-JBAL-000001	FIANZA PARA GARANTIZAR LA URBANIZACION DERIVADA DE LA CONSTRUCCION DE UN EDIFICIO DE 18 VIVIENDAS EN	10.000,00	0,00	0,00	10.000,00	10.000,00	0,00

CONCEPTO		SALDO A 1-ENE	MODIFICACIONES SALDO INICIAL	DEPÓSITOS RECIBIDOS EN EJERCICIO	TOTAL DEPÓSITOS RECIBIDOS	DEPÓSITOS CANCELADOS	DEPÓSITOS PENDIENTES DE DEVOLUCIÓN A 31-DIC
CÓDIGO	DESCRIPCIÓN						
	PASEO ARRAMENDI 19,21 (2016LOMA0018)						
2017-JBAL-000002	FIANZA PARA GARANTIZAR LA URBANIZACION DERIVADA DE LA CONSTRUCCION DE UN EDIFICIO DE 18 VIVIENDAS EN PASEO ARRAMENDI 15,17 (2016LOMA0015)	40.000,00	0,00	0,00	40.000,00	40.000,00	0,00
2017-JBAL-000005	OBRAS DE MEJORA EN ELL PROYECTO DE MEJORA DE LA ACCESIBILIDAD: RMPAS EN JAIZKIBEL KALEA 2-4	2.680,31	0,00	0,00	2.680,31	0,00	2.680,31
2017-JBAL-000006	"SEGUROS COLECTIVOS DE VIDA Y ACCIDENTES" A TRAVES DE LA CENTRAL DE CONTRATACION FORAL (X16022)	7.442,02	0,00	0,00	7.442,02	0,00	7.442,02
2017-JBAL-000007	REDACCION PROYECTO DE EJECUCION YDIRECCION DE OBRA DE LA FABRICA CULTURAL MUNICIPAL LEKUONA	3.676,30	0,00	0,00	3.676,30	0,00	3.676,30
2017-JBAL-000008	OBRAS INCLUIDAS EN EL PROYECTO DE COBERTURA DEL AREA DE JUEGOS DE LA PLAZA PABLO SOROZABAL EN EL AREA 11:BERAUN DE ERRENTERIA	6.776,45	0,00	0,00	6.776,45	6.776,45	0,00
2017-JBAL-000009	OBRA CIVIL DESPLIEGUE FITH ORANGE	3.000,00	0,00	0,00	3.000,00	0,00	3.000,00
2017-JBAL-000010	Larzabalen komun publiko aurrefabrikatu bat hornitu eta jarri eta urbanizazio egilearen berma (ABALA)	2.495,00	0,00	0,00	2.495,00	0,00	2.495,00
2017-JBAL-000011	ABALA - II FASEA, Larzabaleko ingurunea berrurbanizatzeko proiektuan sartutako obren berma	2.246,94	0,00	0,00	2.246,94	0,00	2.246,94
2017-JBAL-000012	ABALA - SORGINTXULO 1-3-5- ERAKINAREN BIRGAITZE ENERGETIKO INTEGRALAREN OBREN BERMA	8.595,70	0,00	0,00	8.595,70	8.595,70	0,00
2017-JBAL-000013	Errenteriako saneamendu sarearen hutsuneak konpontzeko lanen fidantza	2.380,16	0,00	0,00	2.380,16	0,00	2.380,16
2017-JBAL-000014	INFORMATIKAKO KONTSUMIGARRIEN HORNIKETAREN BERMA	1.033,05	0,00	0,00	1.033,05	0,00	1.033,05
2017-JBAL-000015	SERVICIO PARA LA ELABORACION DEL PLAN DE ADAPTACION AL CAMBIO CLIMATICO DE ERRENTERIA	1.300,00	0,00	0,00	1.300,00	1.300,00	0,00
2017-JBAL-000016	OBRAS RECOGIDAS EN EL PROYECTO COMPLEMENTARIO AL PROYECTO DE EJECUCION DE INSTALACIOMN DE DOS ASCENSORES PUBLICOS Y URBANIZACION COMPLEMENTARIA EN ALABERGA	8.274,57	0,00	0,00	8.274,57	8.274,57	0,00
2017-JBAL-000017	SUMINISTRO DE UN CAMION CON EQUIPO SUCCIONADOR IMPULSOR	10.750,00	0,00	0,00	10.750,00	0,00	10.750,00
2017-JBAL-000020	SERVICIO DE MANTENIMIENTO BASICO, SOCORRISMO ACUATICO Y RECEPCION DE LAS PISCINAS MUNICIPALES	4.111,57	0,00	0,00	4.111,57	4.111,57	0,00
2017-JBAL-000021	EXPLOTACION DEL SERVICIO DE BAR-CAFETERIA DE LAS PISCINAS MUNICIPALES DE KAPUTXINOS	5.100,00	0,00	0,00	5.100,00	0,00	5.100,00
2017-JBAL-000022	SUMINISTRO DE 91 TAPASPARA LOS CONTENEDORES DE 2200 LITROS DE RECOGIDA SELECTIVA DOMICILIARIA DE BIORRESIDUOS	863,36	0,00	0,00	863,36	863,36	0,00
2017-JBAL-000024	SUMINISTRO DE EQUIPAMIENTO INFORMATICO (ORDENADORES Y PANTALLAS)	1.460,00	0,00	0,00	1.460,00	0,00	1.460,00
2017-JBAL-000026	ASISTENCIA TECNICA PARA LA REDACCION DEL PROYECTO DE EJECUCION Y DIRECCION DE OBRA DEL CENTRO CULTURAL DE BERAUN	975,00	0,00	0,00	975,00	0,00	975,00
2017-JBAL-000028	SUMINISTRO Y MONTAJE DE POYECTORES LED, COMMUTADOR AUTOMATICO Y LEGALIZACION DE LA INSTALACION EN EL FRONTON DE BERAUN	1.809,19	0,00	0,00	1.809,19	0,00	1.809,19
2017-JBAL-000031	SUMINSTRO DE CONTENEDORES PARA LA RECOGIDA SELECTIVA DOMICILIARIA DE FRACCION RESTO AL AYUNTAMIENTO DE ERRENTERIA	8.993,51	0,00	0,00	8.993,51	8.993,51	0,00
2017-JBAL-000034	OBRAS DE SUSTITUCION DE LA ENVOLENTE DEL ASCENSOR DE SAN MARCOS	4.314,95	0,00	0,00	4.314,95	0,00	4.314,95
2017-JBAL-000035	ASISTENCIA TECNICA PARA LA REALIZACION DE UN ESTUDIO DE LA CALAIDAD DELAIRE EN ERRENTERIA	1.033,01	0,00	0,00	1.033,01	1.033,01	0,00
2017-JBAL-000036	OBRAS DEFINIDAS EN EL PROYECTO DE EJECUCION DE REMODELACION DEL ARCHIVO PARA DEPENDENCIAS MUNICIPALES	4.893,94	0,00	0,00	4.893,94	4.893,94	0,00
2017-JBAL-000037	GESTION, EXPLOTACION DEPORTIVA, MANTENIMIENTO Y LIMPIEZA DE LAS INSTALACIONES DEL POLIDEPORTIVO DE GALTZARABORDA, Y PISCINAS DE FANDERIA	30.000,00	0,00	0,00	30.000,00	30.000,00	0,00
2017-JBAL-000039	Errenteriako urbanizazioen hutsuneak konpondu eta berritzeko lanen berma - ABALA	3.385,20	0,00	0,00	3.385,20	0,00	3.385,20
2017-JBAL-000040	SERVICIO DE TELEFONIA FIJA DEL AYUNTAMIENTO DE ERRENTERIA	702,47	0,00	0,00	702,47	702,47	0,00
2017-JBAL-000041	OBRAS DEFINIDAS EN EL PROYECTO DE REURBANIZACION DE ON-BIDEON-BIDE BERRURBANIZATZEKO PROIEKTUAN DEFINITUTAKO OBRAK	7.483,75	0,00	0,00	7.483,75	0,00	7.483,75
2017-JBAL-000042	TRABAJOS DE REPARACION DEL ASCENSOR DE SAN MARCOSSAN MARKOKO IGOGAILULA KONPONTZEKO LANAK	515,69	0,00	0,00	515,69	0,00	515,69
2017-JBAL-000043	OBRAS DE DESESCOMBRO DEL RIO OYARZUN	3.785,62	0,00	0,00	3.785,62	0,00	3.785,62
2017-JBAL-000044	SUMINISTRO E INSTALACION DE JUEGOS INFANTILES EN LA PLAZA PABLO SOROZABAL EN EL B° DE BERAUN	2.609,05	0,00	0,00	2.609,05	0,00	2.609,05
2017-JBAL-000045	SERVICIO DE AYUDA DOMICILIARIA	118.750,00	0,00	0,00	118.750,00	0,00	118.750,00
2017-JBAL-000047	ASISTENCIA TECNICA PARA LA DINAMIZACION DEL PROCESO DE LA AGENDA 21 ESCOLAR DURANTE EL CURSO 2017/218	975,00	0,00	0,00	975,00	0,00	975,00
2017-JBAL-000048	Herriko Enpresa Ixiki eta merkataritza jarduerako establezimenduetan eraldaketa sozialerako, habekuntzarako eta eragin soziala areagotzeko metodologia bat garatzeko empresa bat kontratatzea	1.471,07	0,00	0,00	1.471,07	0,00	1.471,07
2017-JBAL-000049	OBRAS INCLUIDAS EN EL PROYECTO DE REPARACION DE FORJADO (TECHO) DEL LOCAL SITO EN SAN MARCOS 3 - TRASERA- SEMISOTANO	1.000,00	0,00	0,00	1.000,00	1.000,00	0,00
2017-JBAL-000050	Errenteriako Udaleko Herrilarren Arreta Zerbizuaren exekuzio Proiektuan definitutako obrak	5.471,55	0,00	0,00	5.471,55	5.471,55	0,00
2017-JBAL-000052	Alabergan irisgarritasuna hobetzea bi igogailua publiko jartzea eta urbanizatze osagarria exekuzio Proiektuaren barruan definitutako obren berma.	4.694,50	0,00	0,00	4.694,50	4.694,50	0,00

CONCEPTO		SALDO A 1-ENE	MODIFICACIONES SALDO INICIAL	DEPÓSITOS RECIBIDOS EN EJERCICIO	TOTAL DEPÓSITOS RECIBIDOS	DEPÓSITOS CANCELADOS	DEPÓSITOS PENDIENTES DE DEVOLUCIÓN A 31-DIC
CÓDIGO	DESCRIPCIÓN						
2017-JBAL-000053	Fanderiako futbol-7ko zelairako inguruko hesiak hormitu eta jartzea eta tenis pisten (Fanderiako I Kirolgunea) inguruko sareak konpontzeko lanen berma (abala)	535,33	0,00	0,00	535,33	0,00	535,33
2017-JBAL-000054	2017rako kale batzuen asfaltatze lanen berma (Abala)	7.656,25	0,00	0,00	7.656,25	0,00	7.656,25
2017-JBAL-000055	OBRAS DEFINIDAS EN EL PROYECTO DE REURBANIZACION D MORRONGUILLETA KALEA PARA INSERCION DE UNA VIA CICLISTA- TRAMO 1	3.983,71	0,00	0,00	3.983,71	0,00	3.983,71
2017-JBAL-000056	Aval garantizando suministro de vestuario para Policia Local de Errenteria	4.132,23	0,00	0,00	4.132,23	0,00	4.132,23
2017-JBAL-000057	Aval bancario garantizando Suministro, Instalación y control de quipamiento necesario para la gestión de una movilidad inteligente en Errenteria	16.940,28	0,00	0,00	16.940,28	0,00	16.940,28
2017-JBAL-000058	GIPUZKOAKO FORU ALDUNDIA ETA UDAL ERAKUNDEENTZAT BULEGO MATERIALA HORNITZEKO ESPARRU AKORDIOA (X17005 EXPEDIENTEA	1.838,00	0,00	0,00	1.838,00	0,00	1.838,00
2017-JBAL-000059	INFRAESTRUCTURAS EN SUELO PUBLICO - EXPDTE:2017OMEN0325	1.000,00	0,00	0,00	1.000,00	1.000,00	0,00
2017-JBAL-000060	TRABAJOS DE ACTUACIONES DE OBRA CIVIL PARA LA MEJORA DEL ALUMBRADO PUBLICO DE ERRENTERIA	2.035,02	0,00	0,00	2.035,02	0,00	2.035,02
2017-JBAL-000061	GESTION DE RESIDUOS LICENCIA DE EDIFICIO 20 VIVIENDAS Y GARAJES EN LAPUR 3.1 U.E. 13/02 GAZTAÑO-BERRI	28.969,62	0,00	0,00	28.969,62	0,00	28.969,62
2017-JBAL-000062	OBRAS INCLUIDAS EN EL PROYECCTO DE CREACION DE SIETE AREAS DE ESPARCIMIENTO PARA MASCOTAS	1.960,47	0,00	0,00	1.960,47	1.960,47	0,00
2017-JBAL-000063	Herrilarren Arreta Zerbitzuaren manparak, alfizariak eta argiteria hormitzea eta instalatzearen kontratazioaren berma	2.865,81	0,00	0,00	2.865,81	2.865,81	0,00
2017-JBAL-000064	Erakunde autonomoen erantzukizun zibila/ondarearen asegurua, ondasunetan izandako kalteen galneko asegurua eta herriko jaten isripu aseguruen kontratazioaren berma	14.130,00	0,00	0,00	14.130,00	0,00	14.130,00
2017-JBAL-000065	Trafikoa arautzeko instalazioetan mantentze, kontserbazio eta konpontze lanak eta instalazioak montatu eta ampliatzeko zerbitzua ematekoaren berma	328,51	0,00	0,00	328,51	0,00	328,51
2017-JBAL-000066	Lekuona Udal Fabrika Kulturala izeneko Gauzatze-Proiektuaren barruan definitulako obren bermatzeko abala	190.777,96	0,00	0,00	190.777,96	0,00	190.777,96
2018-JBAL-000001	SEGURO DE VEHICULOS MUNICIPALES	926,25	0,00	0,00	926,25	0,00	926,25
2018-JBAL-000002	Errenteriako Udalaren haur eta nerabeen Programaren laguntza Zerbitzuaren bermatzeko abala	9.412,70	0,00	0,00	9.412,70	0,00	9.412,70
2018-JBAL-000003	BARINGARATERMITA BASERRI INGURUKO HERRI BIDEA BERRITZEKO LANAK BERMATZEKO ABALA	1.657,10	0,00	0,00	1.657,10	0,00	1.657,10
2018-JBAL-000004	50% CONVENIO CONCERTACION UEI ALTZATE (SUSTITUCION DE AVALES INICIALES)	125.551,26	0,00	0,00	125.551,26	0,00	125.551,26
2018-JBAL-000005	EJECUCION OBRAS DE URBANIZACION EN EL PLAN PARCIAL DE INICIATIVA PARTICULAR DEL SECTOR 32:ESNABIDE (SUSTITUCION DE AVALES INICIALES)	111.266,00	0,00	0,00	111.266,00	0,00	111.266,00
2018-JBAL-000006	PROGRAMA DE ACTUACION URBANIZADORA (PAU) 1% UEI ALTZATE	20.925,21	0,00	0,00	20.925,21	0,00	20.925,21
2018-JBAL-000007	PRIMERA MODIFICACION DEL PROYECTO DE EJECUCION DEL SERVIOS DE ATENCION CIUDADANA	546,80	0,00	0,00	546,80	546,80	0,00
2018-JBAL-000008	UR NEURGAILU ADIMENDUNEN HORNIKETA SUMINISTRO DE CONTADORES DE AGUA INTELIGENTES	1.801,65	0,00	0,00	1.801,65	0,00	1.801,65
2018-JBAL-000009	Redacción de un estudio de tráfico y aparcamiento en Errenteria / Errenteriako Trafikoaren eta aparkamenduaren azterketa lanak	1.000,00	0,00	0,00	1.000,00	0,00	1.000,00
2018-JBAL-000010	Obras incluídas en el Proyecto de vía ciclista de enlace entre el Polideportivo Municipal y la calle Viteri por el Barrio de Alaberga TRAMO 2: intersección viaria Alaberga	7.548,65	0,00	0,00	7.548,65	0,00	7.548,65
2018-JBAL-000011	Trabajos Forestales de conservación de la biodiversidad y de uso público en montes pertenecientes al Patrimonio Forestal Municipal de Errenteria durante 2018"	1.799,58	0,00	0,00	1.799,58	0,00	1.799,58
2018-JBAL-000012	TRABAJOS DE RENOVACION DE RED Y ACOMETIDA DE SANEAMIENTO EN LA C/ SORGINTXULO	446,82	0,00	0,00	446,82	0,00	446,82
2018-JBAL-000013	OBRAS DEFINIDAS EN EL PROYECTO DE EJECUCION PARA LA REURBANIZACION DE JUAN CRISOSTOMO ARRIAGA KALEA	2.710,34	0,00	0,00	2.710,34	0,00	2.710,34
2018-JBAL-000014	OBRAS DEFINIDAS EN EL PROYECTO DE INSTALACION DE ASCENSOR URBANO ENTRE URDABURU DALEA Y AVENIDA DE GALTZARABORDA Y URBANIZACION COMPLEMENTARIA	23.980,66	0,00	0,00	23.980,66	0,00	23.980,66
2018-JBAL-000015	OBRAS DEFINIDAS EN EL PROYECTO DE EJECUCION DE REHABILITACION DE 9 VIVIENDAS EN PLAZA URBIA 2 PARA CREACION DE VIVIENDAS PARA JOVENES	11.916,45	0,00	0,00	11.916,45	0,00	11.916,45
2018-JBAL-000016	OBRAS DEFINIDAS EN EL PROYECTO DE EJECUCION Y ACTIVIDAD -EMAKUMEEN ETXEA. FEBRERO 2018	24.615,50	0,00	0,00	24.615,50	0,00	24.615,50
2018-JBAL-000017	INSTALACION DE UNA UNIDAD DE SUMINISTRO DE COMBUSTIBLE A VEHICULOS	15.000,00	0,00	0,00	15.000,00	0,00	15.000,00
2018-JBAL-000018	Ardiluri kaleko saneamendu sarea berritzeko lanen berma	614,87	0,00	0,00	614,87	0,00	614,87
2018-JBAL-000019	Sorgintxulo komun publiko aurrefabrikatu baten hondura eta bere urbanizazio osagarria (Abala)	3.015,00	0,00	0,00	3.015,00	3.015,00	0,00
2018-JBAL-000020	SUMINISTRO Y MONTAJE DE LUMINARIAS LED EN EL POLIDEPORTIVO GALTZARABORDA Y EN GARAJES MUNICIPALES	1.799,86	0,00	0,00	1.799,86	0,00	1.799,86
2018-JBAL-000021	SERVICIOS DE TELEFONIA FIJA Y MOVIL LOTE I (TELEFONIA FIJA)	1.133,88	0,00	0,00	1.133,88	0,00	1.133,88
2018-JBAL-000022	Fanderia Kiroldegian hezelasuna murrizteko proiektuari buruzko lanen abala	7.033,75	0,00	0,00	7.033,75	0,00	7.033,75
2018-JBAL-000023	Errenteriako Udalaren eraikinetako suteen eta intrusioaren aurkako sistemen mantentze-zerbitzuaren berma	1.737,25	0,00	0,00	1.737,25	0,00	1.737,25
2018-JBAL-000024	Fanderiako Errota Ibaiko Interpretazio gunearen exekuzio proiektuaren berma	13.900,00	0,00	0,00	13.900,00	0,00	13.900,00
2018-JBAL-	SUMINISTRO Y MONTAJE DE UN SISTEMA INTEGRAL DE	21.424,96	0,00	0,00	21.424,96	0,00	21.424,96

CONCEPTO		SALDO A 1-ENE	MODIFICACIONES SALDO INICIAL	DEPÓSITOS RECIBIDOS EN EJERCICIO	TOTAL DEPÓSITOS RECIBIDOS	DEPÓSITOS CANCELADOS	DEPÓSITOS PENDIENTES DE DEVOLUCIÓN A 31-DIC
CÓDIGO	DESCRIPCIÓN						
000025	ILUMINACION INTELIGENTE PARA LA MEJORA DE LA ILUMINACION EN POLIGONO TXIRRITA-MALEO Y 8ª ALABERGA, GALTZARABORDA, IZTIETA Y ESNABIDE						
2018-JBAL-000026	OBRAS INCLUIDAS EN EL PROYECTO DE EJECUCION PARA LA REHABILITACION DEL PAVMENTO DE LA PISTA DEPORTIVA POLIVALENTE DE FANDERIA	4.410,31	0,00	0,00	4.410,31	0,00	4.410,31
2018-JBAL-000027	PROYECCTO DE EJECUCION Y DE ACTIVIDAD DEL CENTRO CULTURAL DE BERAUN -EXPDTE: 2018OPOL0055-	36.258,59	0,00	0,00	36.258,59	0,00	36.258,59
2018-JBAL-000028	CONVENIO DE CONCERTACION DE LA UNIDAD DE EJECUCION "UE 97.02.01 VAGUADA DE ALABERGA	54.900,00	0,00	0,00	54.900,00	0,00	54.900,00
2018-JBAL-000029	PROGRAMA DE ACTUACION URBANIZADORA DEL AMBITO "U.I. 07.02 VAGUADA DE ALABERGA	9.150,00	0,00	0,00	9.150,00	0,00	9.150,00
2018-JBAL-000030	SUMINISTRO E INSTALACION DE JUEGOS INFANTILES EN LA PLAZA ANTONIO VALVERDE	3.186,50	0,00	0,00	3.186,50	0,00	3.186,50
2018-JBAL-000031	Aval para la Asistencia técnica de la redacción del proyecto de ejecución y dirección de obra de dos ascensores urbanos en Beraun	1.925,00	0,00	0,00	1.925,00	0,00	1.925,00
2018-JBAL-000032	SUMINISTRO DE CONTANDORES DE AGUA -EXPDTE:2018POL0076-	1.946,16	0,00	0,00	1.946,16	0,00	1.946,16
2018-JBAL-000033	PROYECTO DE ROTONDA DE INTERSECCION DE JORGE OTEIZA IBILBIDEA Y VICENTE COBREROS KALEA -gestión de residuos-	5.506,18	0,00	0,00	5.506,18	5.506,18	0,00
2018-JBAL-000034	PROYECTO DE ROTONDA DE INTERSECCION DE JORGE OTEIZA IBILBIDEA Y VICENTE COBREROS KALEA	25.000,00	0,00	0,00	25.000,00	25.000,00	0,00
2018-JBAL-000035	ASISTENCIA TECNICA PARA LA REDACCION DEL PROYECTO DE EJECUCION Y DIRECCION DE OBRA: APARCAMIENTO SUBTERRANEO EN PARQUE JOSE MIGUEL BARANDIARAN	6.162,75	0,00	0,00	6.162,75	0,00	6.162,75
2018-JBAL-000036	CANALIZACION TELECOMUNICACIONES	800,00	0,00	0,00	800,00	0,00	800,00
2018-JBAL-000037	Ampliación de la investigación de la calidad del suelo, y la redacción de un plan de excavación y control ambiental en el Parque Barandiarán en el Barrio de Pontika	1.780,75	0,00	0,00	1.780,75	0,00	1.780,75
2018-JBAL-000038	SUMINISTRO Y MONTAJE DE MAQUINARIA Y ELECTRIFICACION DE VARAS DEL CENTRO CULTURAL LEKUONA - ERRENTERIAKO LEKUONA ZENTRO KULTURALEAN MAKINERIA ETA HAGA-ELEKTRIFIKAZIOA HORNITZEA ETA MUNTATZEA	19.956,64	0,00	0,00	19.956,64	0,00	19.956,64
2018-JBAL-000039	SUMINISTRO Y MONTAJE DE EQUIPOS DE SONORIZACION Y VIDEO EN EL CENTRO CULTURAL LEKUONA	7.453,87	0,00	0,00	7.453,87	0,00	7.453,87
2018-JBAL-000040	OBRAS DE ASFALTADO DE CALLES. EXPEDIENTE 2018P00075	16.528,92	0,00	0,00	16.528,92	0,00	16.528,92
2018-JBAL-000041	SUMINISTRO DE DIVERSO MATERIAL PARA EL CENTRO CULTURAL LEKUONA	4.715,48	0,00	0,00	4.715,48	0,00	4.715,48
2018-JBAL-000042	SERVICIO DE LIMPIEZA Y GESTION DE RESIDUOS RECOGIDOS SELECTIVAMENTE DE LOS EDIFICIOS PUBLICOS (LOTES I)	21.687,90	0,00	0,00	21.687,90	0,00	21.687,90
2018-JBAL-000043	SERVICIO DE LIMPIEZA Y GESTION DE RESIDUOS RECOGIDOS SELECTIVAMENTE DE LOS EDIFICIOS PUBLICOS (LOTES II)	17.107,43	0,00	0,00	17.107,43	0,00	17.107,43
2018-JBAL-000044	SERVICIO DE LIMPIEZA Y GESTION DE RESIDUOS RECOGIDOS SELECTIVAMENTE DE LOS EDIFICIOS PUBLICOS (LOTES III)	10.182,00	0,00	0,00	10.182,00	0,00	10.182,00
2018-JBAL-000045	FIANZA "SERVICIO MANTENIMIENTO PARQUE Y JARDINES - LOTE III"	5.990,00	0,00	0,00	5.990,00	0,00	5.990,00
2018-JBAL-000046	FIANZA "SERVICIO MANTENIMIENTO PARQUES Y JARDINES - LOTE IV"	955,00	0,00	0,00	955,00	0,00	955,00
2018-JBAL-000047	fianza "SERVICIO MANTENIMIENTO DE PARQUES Y JARDINES - LOTE I"	7.860,00	0,00	0,00	7.860,00	0,00	7.860,00
2018-JBAL-000048	SUMINISTRO Y MONTAJE DE PLATAFORMAS ELEVABLES (TARIMAS) PARA EL CEENTRO CULTURAL LEKUONA	13.054,16	0,00	0,00	13.054,16	0,00	13.054,16
2019-JBAL-000001	SUMINISTRO DE DIVERSO MATERIAL PARA EL CENTRO CULTURAL LEKUONA	2.976,55	0,00	0,00	2.976,55	0,00	2.976,55
2019-JBAL-000002	ACOPIO MATERIALES PARA LA EJECUCION DE OBRAS DEFINIDAS EN EL PROYECTO DE EJECUCION FABRICA MUNICIPAL DE CULTURA LEKUONA	0,00	0,00	110.000,00	110.000,00	110.000,00	0,00
2019-JBAL-000003	ACOPIO MATERIALES PARA LA EJECUCION DE OBRAS DEFINIDAS EN EL PROYECTO DE EJECUCION FABRICA MUNICIPAL DE CULTURA LEKUONA	0,00	0,00	110.000,00	110.000,00	110.000,00	0,00
2019-JBAL-000004	ACOPIO MATERIALES PARA LA EJECUCION DE OBRAS DEFINIDAS EN EL PROYECTO DE EJECUCION FABRICA MUNICIPAL DE CULTURA LEKUONA	0,00	0,00	110.000,00	110.000,00	110.000,00	0,00
2019-JBAL-000005	ACOPIO MATERIALES PARA LA EJECUCION DE OBRAS DEFINIDAS EN EL PROYECTO DE EJECUCION FABRICA MUNICIPAL DE CULTURA LEKUONA	0,00	0,00	110.000,00	110.000,00	110.000,00	0,00
2019-JBAL-000006	ACOPIO MATERIALES PARA LA EJECUCION DE OBRAS DEFINIDAS EN EL PROYECTO DE EJECUCION FABRICA MUNICIPAL DE CULTURA LEKUONA	0,00	0,00	110.000,00	110.000,00	110.000,00	0,00
2019-JBAL-000007	ACOPIO MATERIALES PARA LA EJECUCION DE OBRAS DEFINIDAS EN EL PROYECTO DE EJECUCION FABRICA MUNICIPAL DE CULTURA LEKUONA	0,00	0,00	119.777,87	119.777,87	119.777,87	0,00
2019-JBAL-000008	SUMINISTRO DE DIVERSO MATERIAL PARA EL CENTRO CULTURAL LEKUONA (LOTE 2)	0,00	0,00	1.599,76	1.599,76	0,00	1.599,76
2019-JBAL-000009	Udalaren eta bere erakindeen urteko kontuak ikuskatzeko	0,00	0,00	1.322,40	1.322,40	0,00	1.322,40
2019-JBAL-000010	Plan Zonal de Zonas Protección Acústica Especial de Errenteria	0,00	0,00	1.325,00	1.325,00	0,00	1.325,00
2019-JBAL-000011	Servicio de gestión, explotación deportiva, socorrismo acuático, mantenimiento y limpieza del Polideportivo de Galtzaraborda de Errenteria y de las Piscinas de Fandería y Beraun	0,00	0,00	180.000,00	180.000,00	0,00	180.000,00
2019-JBAL-000012	SUMINISTRO E INSTALACION DE ESPACIO MULTIDEPORTE EN LA PLAZA GERNIKA DE ERRENTERIA	0,00	0,00	1.632,95	1.632,95	0,00	1.632,95
2019-JBAL-000013	Suministro y montaje graderíos Centro Cultural Lekuona (Aval)	0,00	0,00	15.503,50	15.503,50	0,00	15.503,50
2019-JBAL-	Suministro y Montaje tabiques moviles en Lekuona - Aval	0,00	0,00	7.610,07	7.610,07	0,00	7.610,07

CONCEPTO		SALDO A 1-ENE	MODIFICACIONES SALDO INICIAL	DEPÓSITOS RECIBIDOS EN EJERCICIO	TOTAL DEPÓSITOS RECIBIDOS	DEPÓSITOS CANCELADOS	DEPÓSITOS PENDIENTES DE DEVOLUCIÓN A 31-DIC
CÓDIGO	DESCRIPCIÓN						
000014							
2019-JBAL-000015	Aval en garantía del suministro y montaje mobiliario carpintería Centro Cultural Lekuona.	0,00	0,00	11.836,45	11.836,45	0,00	11.836,45
2019-JBAL-000016	Redacción del Proyecto de Ejecución de las obras de rehabilitación de la zona deportiva de Beraun	0,00	0,00	1.883,35	1.883,35	1.883,35	0,00
2019-JBAL-000017	Aval en garantía servicio gestión, mantenimiento del control de acceso y recaudación del aparcamiento de Merkatuzar	0,00	0,00	793,80	793,80	0,00	793,80
2019-JBAL-000018	Aval en garantía Servicio revisiones trimestrales sistema protección contra incendios de los edificios del Ayuntamiento de Errenteria.	0,00	0,00	840,90	840,90	0,00	840,90
2019-JBAL-000019	OBRAS DEFINIDAS EN EL PROYECTO DE REURBANIZACION DE PABLO IGLESIAS KALEA (ENTRE MADALEN KALEA Y EL Nº 14	0,00	0,00	4.747,80	4.747,80	0,00	4.747,80
2019-JBAL-000020	OBRAS DEFINIDAS EN EL PROYECTO DE REFORMA DE LA INTERSECCION VIARIA DE AVDA. GALTZARABORDA CON LAS CALLES JAIZKIBEL, MURUMENDI E IRUMUGARRIETA	0,00	0,00	7.842,48	7.842,48	0,00	7.842,48
2019-JBAL-000021	Aval en garantía de la realización de los trabajos de redacción de la revisión del Plan General de Ordenación Urbana de Errenteria	0,00	0,00	18.600,00	18.600,00	0,00	18.600,00
2019-JBAL-000022	Suministro e instalación de dos pistas Biosaludables en Errenteria	0,00	0,00	558,60	558,60	0,00	558,60
2019-JBAL-000023	Obras correspondientes a la ejecución del pantalán y el desescombro (Fase II) del río Oiartzun en el municipio del Errenteria Lote I(Pantalan)	0,00	0,00	4.875,00	4.875,00	0,00	4.875,00
2019-JBAL-000024	Obras correspondientes a la ejecución del pantalán y el desescombro (Fase II) del río Oiartzun en Errenteria, Lote 2 (DESESCOMBRO)	0,00	0,00	2.499,80	2.499,80	0,00	2.499,80
2019-JBAL-000025	Aval en garantía lote 1 Plaza Monroy, reparación parques infantiles	0,00	0,00	725,75	725,75	0,00	725,75
2019-JBAL-000026	Hainbat udal aretorako multimedia ekipoak hornitzea, instalatzea eta konfiguratzea	0,00	0,00	375,08	375,08	0,00	375,08
2019-JBAL-000027	Errenteriako haur parkeen konponketak (2. lotea Korsario Ikuza)	0,00	0,00	861,15	861,15	0,00	861,15
2019-JBAL-000028	Suministro de productos químicos necesarios para el tratamiento del agua de las piscinas municipales	0,00	0,00	2.525,80	2.525,80	0,00	2.525,80
2019-JBAL-000029	SUMINISTRO Y MONTAJE DE MOBILIARIO COMERCCIAL E EL CENTRO CULTURAL LEKUONA	0,00	0,00	2.683,08	2.683,08	0,00	2.683,08
2019-JBAL-000030	SUMINISTRO Y MONTAJE DE MOBILIARIO COMERCCIAL EN EL CENTRO CULTURAL LEKUONA	0,00	0,00	8.049,23	8.049,23	0,00	8.049,23
2019-JBAL-000031	SUMINISTRO Y MONTAJE DE MOBILIARIO COMERCCIAL EN EL CENTRO CULTURAL LEKUONA	0,00	0,00	2.044,24	2.044,24	0,00	2.044,24
2019-JBAL-000032	Ejecución de obras definidas en el Proyecto de Ejecución Fabrica Municipal de Cultura Lekuona Exp nº 2017OPOL0024	0,00	0,00	17.329,24	17.329,24	0,00	17.329,24
2019-JBAL-000033	Obras definidas en el Proyecto de acondicionamiento de la Guarderia Uztargi	0,00	0,00	2.210,54	2.210,54	0,00	2.210,54
2019-JBAL-000034	ACOMETIDA DE GAS EN CALLE ERDIKO KALE 5	0,00	0,00	400,00	400,00	0,00	400,00
2019-JBAL-000035	SUMINISTRO Y MONTAJE DE LUMINARIAS LED EN VARIOS EDIFICIOS MUNICIPALES	0,00	0,00	3.734,04	3.734,04	0,00	3.734,04
2019-JBAL-000036	Obras definidas en el proyecto de ejecución para la regularización de la actividad en el Hogar de Jubilados de Beraun	0,00	0,00	4.417,36	4.417,36	0,00	4.417,36
2019-JBAL-000037	Licencia Obras construcción edificio de 30 viviendas en UI 7/02 Vaguada de Alaberga y urbanización complementaria	0,00	0,00	12.674,42	12.674,42	0,00	12.674,42
2019-JBAL-000038	GARANTIA DEFINITIVA Contrato servicio de limpieza y gestión de residuos recogidos selectivamente de varios edificios públicos Errenteria Lote II 2019OPOL0044	0,00	0,00	18.260,41	18.260,41	0,00	18.260,41
2019-JBAL-000039	GARANTIA DEFINITIVA Contrato servicio de limpieza y gestión de residuos recogidos selectivamente de varios edificios públicos Errenteria Lote III 2019OPOL0044	0,00	0,00	15.296,48	15.296,48	0,00	15.296,48
2019-JBAL-000040	Errenteriako Udalaren eraikinetako hozte eta aireztatze instalazioen mantentze-zerbitzua bermatzko abala	0,00	0,00	3.636,33	3.636,33	0,00	3.636,33
2019-JBAL-000041	Garantía definitiva Servicio de limpieza y gestión de residuos recogidos selectivamente varios edificios públicos de Renteria LOTE IV.	0,00	0,00	3.831,29	3.831,29	0,00	3.831,29
2019-JBAL-000042	Garantía definitiva Servicio de limpieza y gestión de residuos recogidos selectivamente varios edificios públicos de Renteria LOTE I.	0,00	0,00	22.110,74	22.110,74	0,00	22.110,74
2019-JBAL-000043	2019OPOL0049 - Txirrita parkea.- Jolas parkeko hornidura eta obra zibileko lanen exekuzio proiektua - Obras definidas en el Proyecto de ejecución de obra civil y suministro de juego. Txirrita Parkea "	0,00	0,00	6.612,38	6.612,38	0,00	6.612,38
2019-JBAL-000044	2019/2020 ikasturtean Errenteriako Eskola AG 21eko prozesua gidatzeko laguntza teknikoa	0,00	0,00	1.025,00	1.025,00	0,00	1.025,00
2019-JBAL-000045	2019OPOL0065 - BI IGOGAILUREN INSTALAZIOA ETA URBANIZAZIOA BERAUNEN / PROYECTO INSTALACION DE DOS ASCENSORES URBANOS EN BERAUN Y URBANIZACION COMPLEMENTARIA	0,00	0,00	45.741,79	45.741,79	0,00	45.741,79
2019-JBAL-000046	2019OPOL0066 - Fidantza Errenteriako Udalaren jasogailuen mantentze-lanen zerbitzua / Servicio de mantenimiento de aparatos elevadores del Ayuntamiento de Errenteria.	0,00	0,00	7.358,25	7.358,25	0,00	7.358,25
2019-JBAL-000047	2019HOHA0007 - HONDAKINEN KUDEAKETA - XENPELAR 2 10 ETXEBIZITZA, LOKAL ETA GARAJE ERAIKITZEKO OBRAK / GESTION RESIDUOS CONSTRUCCION 10 VIVIENDAS, LOCALES Y GARAJES EN XENPELAR 2	0,00	0,00	14.861,58	14.861,58	0,00	14.861,58
2019-JBAL-000048	2019HOHA0007 - OBRA OSAGARRIAK - XENPELAR 2 10 TXEBIZITZA, LOKAL ETA GARAJE ERAIKITZEKO OBRAK / OBRAS COMPLEMENTARIAS URBANIZACION 10 VIVIENDAS XENPELAR 2	0,00	0,00	27.475,60	27.475,60	0,00	27.475,60
2019-JBAL-	2019HOHA0007 - XENPELAR 2 - ESPALOIA ETA PLAZA - 10	0,00	0,00	22.138,10	22.138,10	0,00	22.138,10

CONCEPTO		SALDO A 1-ENE	MODIFICACIONES SALDO INICIAL	DEPÓSITOS RECIBIDOS EN EJERCICIO	TOTAL DEPÓSITOS RECIBIDOS	DEPÓSITOS CANCELADOS	DEPÓSITOS PENDIENTES DE DEVOLUCIÓN A 31-DIC
CÓDIGO	DESCRIPCIÓN						
000049	ETXEBIZITZA, LOKAL ETA GARAJE ERAIKITZEKO OBRAK / XENPELAR 2 ACERA Y PLAZA OBRA CONSTRUCCION 10 VIVIENDAS, LOCALES Y GARAJES						
2019-JBAL-000050	PROGRAMA DE ACTUACION URBANIZADORA (PAU) de la Unidad de Ejecución 1 Altzate	0,00	0,00	20.925,21	20.925,21	0,00	20.925,21
2019-JBAL-000051	PROGRAMA DE ACTUACION URBANIZADORA (PAU) de la Unidad de Ejecución 1 Altzate	0,00	0,00	125.551,26	125.551,26	0,00	125.551,26
2019-JBAL-000052	2019OPOL0067 BERAUNGO KIROLETAKO EREMUA BIRGAITZEKO PROIEKTUA - PROYECTO REHABILITACIÓN DE LA ZONA DEPORTIVA DE BERAUN.	0,00	0,00	29.612,54	29.612,54	0,00	29.612,54
2019-JBAL-000053	ADOSTASUN HITZARMENA ALTZATE 1 URBANIZAZIOAREN AURREKONTUAREN %6AREN %50 - CONVENIO CONCERTACION DE LA UNIDAD DE EJECUCIÓN 1 ALTZATE 50% DEL 6% DEL PRESUPUESTO TOTAL URBANIZACIÓN.	0,00	0,00	125.551,26	125.551,26	0,00	125.551,26
2019-JBAL-000054	AKTUAZIO PROGRAMA ALTZATE 1 URBANIZAZIOAREN AURREKONTUAREN %6AREN %50 - PROGRAMA DE ACTUACIÓN DE LA UNIDAD DE EJECUCIÓN 1 ALTZATE 50% DEL 6% DEL PRESUPUESTO TOTAL URBANIZACIÓN.	0,00	0,00	20.925,21	20.925,21	0,00	20.925,21
2019-JBAL-000055	Lekuona Zentrorako hainbat materialaren hornidura (2 Lote) / Suministro diverso material para el Centro Cultural Lekuona de Errenteria (Lote 2).	0,00	0,00	27.099,90	27.099,90	0,00	27.099,90
2019-JBAL-000056	Suministro/Aprovisionamiento plataformas elevables y sus accesorios para Centro Cultural Lekuona	0,00	0,00	208.866,56	208.866,56	0,00	208.866,56
2020-JBAL-000001	2019OPOL0067 Beraungo Kirol eremuaren lanen proiektua : Atletismoko estalpea. Obras proyecto de ejecución para la rehabilitación de la zona Deportiva de Beraun. Cubierta de Atletismo.	0,00	0,00	77.787,13	77.787,13	0,00	77.787,13
2020-JBAL-000002	2019OPOL0067 - Beraungo Kirol eremuaren lanen proiektua : Atletismoko estalpea material akopioa. Obras proyecto de ejecución para la rehabilitación de la zona Deportiva de Beraun. Cubierta de Atletismo.- acopio de materiales	0,00	0,00	77.787,13	77.787,13	0,00	77.787,13
2020-JBAL-000003	2019OPOL0067 Beraungo Kirol eremuaren lanen proiektua : Atletismoko estalpea - aldikitako materialak. Obras proyecto de ejecución para la rehabilitación de la zona Deportiva de Beraun. Cubierta de Atletismo.-materiales adscritos	0,00	0,00	77.787,13	77.787,13	0,00	77.787,13
TOTAL		5.600.104,92	0,00	1.971.520,94	7.571.625,86	1.225.697,92	6.345.927,94

23. Información presupuestaria.

23.1. Ejercicio corriente.

1. Presupuesto de gastos.

a) Modificaciones de crédito

APLICACIÓN PRESUPUESTARIA	DESCRIPCIÓN	CRÉDITOS ADICIONALES	TRANSFERENCIAS DE CRÉDITO		INCORPORACIÓNDE REMANENTES DE CRÉDITO	HABILITACIONES DE CRÉDITOS	TOTAL MODIFICACIONES
			POSITIVAS	NEGATIVAS			
1 0210.121.03920.30 2019	PRODUCTIVIDAD	350.000,00	0,00	0,00	0,00	0,00	350.000,00
1 0210.120029203 0 2019	RETRIBUCIONES BASICAS	219.437,56	0,00	0,00	0,00	0,00	219.437,56
1 0230.226.07.133.00 2019	INDEMNIZACIONES OTA Y GRUA	25.599,77	0,00	0,00	0,00	0,00	25.599,77
1 0220.131.01.151.21 2019	LABORAL TEMPORAL-BÁSICAS	313.471,00	0,00	0,00	0,00	0,00	313.471,00
1 1530.481.06.341.10 2019	SUBVENCIONES MINDARA ELKARTEA	4.500,00	0,00	0,00	0,00	0,00	4.500,00
1 0730.227.13.231.60 2019	TROE VIVIENDAS DE ALOJAMIENTO TEMPORAL	30.000,00	0,00	0,00	0,00	0,00	30.000,00
1 1220.471.01.441.10 2019	TRANSPORTE HERRIBUS	41.600,00	0,00	0,00	0,00	0,00	41.600,00
1 1220.227.05.311.00 2019	TROE CUSTODIA DE PERROS	12.000,00	0,00	0,00	0,00	0,00	12.000,00
1 1230.221.05.130.00 2019	VESTUARIO POLICIA LOCAL	11.000,00	0,00	0,00	0,00	0,00	11.000,00
1 1230.623.05.130.00 2019	VEHICULO ELECTRICO	24.000,00	0,00	0,00	0,00	0,00	24.000,00
1 1230.623.03.130.00 2019	RENOVACION DE VEHICULOS	14.000,00	0,00	0,00	0,00	0,00	14.000,00
1 1230.227.02.130.00 2019	TROE VARIOS	17.500,00	0,00	0,00	0,00	0,00	17.500,00
1 0520.623.02.172.10 2019	ENERGIAS RENOVABLES	25.000,00	0,00	0,00	0,00	0,00	25.000,00
1 0520.623.01.342.10 2019	CAMBIO CALDERAS POLIDEPORTIVO GALTZARABO	75.000,00	0,00	0,00	0,00	0,00	75.000,00
1 1230.230.02.130.00 2019	DIETAS ARKAUTE	5.000,00	0,00	0,00	0,00	0,00	5.000,00
1 0520.601.02.454.00 2019	HORMIGONADO CAMINO ARTAMUGARRI	90.000,00	0,00	0,00	0,00	0,00	90.000,00
1 0420.623.01.134.00 2019	ASCENSOR BERAUN (FMS)	225.000,00	0,00	0,00	0,00	0,00	225.000,00
1 0430.622.01.332.10 2019	CENTRO CULTURAL BERAUN	91.845,00	0,00	0,00	0,00	0,00	91.845,00
1 0420.625.02.150.00 2019	FLOTTER BERRIA	5.500,00	0,00	0,00	0,00	0,00	5.500,00
1 0430.622.01.330.00 2019	TEJADO AGUSTINAS	124.330,00	0,00	0,00	0,00	0,00	124.330,00
1 0430.622.02.342.20 2019	CAMPO FUTBOL BERAUN	340.000,00	0,00	0,00	0,00	0,00	340.000,00
1 0420.622.01.151.10 2019	GARAJES PARQUE BARANDIARAN	400.000,00	0,00	0,00	0,00	0,00	400.000,00
1 0420.600.01.151.10 2019	COMPRA PARCELAS ONDARRXO	20.000,00	0,00	0,00	0,00	0,00	20.000,00
1 0430.623.02.342.10 2019	PROYECTO AMPLIACION POLIDEPORTIVO GALTZA	80.000,00	0,00	0,00	0,00	0,00	80.000,00
1 0420.623.02.342.20 2019	PROYECTO RENOVACIÓN MATADERO DEPORTES	50.000,00	0,00	0,00	0,00	0,00	50.000,00
1 0420.623.02.231.10 2019	PROYECTO VIVIENDAS TUTELADAS	100.000,00	0,00	0,00	0,00	0,00	100.000,00
1 0420.601.01.153.10 2019	RAMPA MIGUEL ZABALETA	20.000,00	0,00	0,00	0,00	0,00	20.000,00
1 0430.601.02.311.00 2019	SERVICIOS	70.000,00	0,00	0,00	0,00	0,00	70.000,00
1 0720.601.01.153.20 2019	URBANIZAZIOAK	50.000,00	0,00	0,00	0,00	0,00	50.000,00
1 0720.624.01.153.30 2019	ADQUISICION VEHICULOS PAPELERAS BANCOS	50.000,00	0,00	0,00	0,00	0,00	50.000,00
1 0920.623.01.165.00 2019	REPOSICION RED ELECTRICA	20.000,00	0,00	0,00	0,00	0,00	20.000,00
1 0920.623.02.160.00 2019	SANEAMIENTO	110.000,00	0,00	0,00	0,00	0,00	110.000,00
1 1530.623.05.342.10 2019	RENOVACION PISTA GALTZARABORDA	20.000,00	0,00	0,00	0,00	0,00	20.000,00
1 1530.623.01.342.20 2019	ARREGLO SISTEMA AGUA CALENTE CAMPO FUTB	13.000,00	0,00	0,00	0,00	0,00	13.000,00
1 1530.623.01.342.10 2019	RENOVACION ASCENSOR POLIDEPORTIVO GALTZA	30.000,00	0,00	0,00	0,00	0,00	30.000,00
1 1530.623.02.342.20 2019	INSTALACION PISTA MADERA POL FANDERIA	18.150,00	0,00	0,00	0,00	0,00	18.150,00
1 1530.623.05.342.20 2019	SOPORTES MATADERO	5.000,00	0,00	0,00	0,00	0,00	5.000,00
1 1530.623.04.342.10 2019	DEFENSAS GRADERIO POLIDEPORTIVO GALTZARA	9.350,00	0,00	0,00	0,00	0,00	9.350,00
1 1710.601.01.933.00 2019	ADQUISICION DE PATRIMONIO	180.000,00	0,00	0,00	0,00	0,00	180.000,00
1 0930.221.01.337.20 2019	ENERGIA ELECTRICA: JUVENTUD	3.158,48	0,00	0,00	0,00	0,00	3.158,48
1 0930.221.03.337.20 2019	GAS: JUVENTUD	2.656,12	0,00	0,00	0,00	0,00	2.656,12
1 1930.222.01.337.20 2019	COMUNICACIONES TELEFONICAS: JUVENTUD	596,00	0,00	0,00	0,00	0,00	596,00
1 0630.226.06.326.20 2019	ACTIVIDADES EDUCATIVAS	3.382,67	0,00	0,00	0,00	0,00	3.382,67
1 0830.625.01.334.00 2019	INVERSIONES CULTURA	12.000,00	0,00	0,00	0,00	0,00	12.000,00
1 1910.626.01.920.10 2019	EQUIPOS INFORMATICOS	46.000,00	0,00	0,00	0,00	0,00	46.000,00
1 0230.160.01.330.00 2019	SEGURIDAD SOCIAL	120.000,00	0,00	0,00	0,00	0,00	120.000,00
1 0420.734.01.151.00 2019	JUNTA CONCERTACION GAZTAÑO BERRI	321.720,00	0,00	0,00	0,00	0,00	321.720,00
1 1910.623.02.920.00 2019	RENOVACION SISTEMA TELEFONIA MUNICIPAL	44.500,00	0,00	0,00	0,00	0,00	44.500,00
1 0230.226.07.133.00 2019	INDEMNIZACIONES OTA Y GRUA	0,00	172.694,70	0,00	0,00	0,00	172.694,70
1 0210.141.02.920.30 2019	BOLSA COMÚN: SUSTITUCIONES + INCREMENTO	0,00	0,00	172.694,70	0,00	0,00	-172.694,70
1 1610.481.01.920.00 2019	SUBVENCION: GUREAK	0,00	3.366,00	0,00	0,00	0,00	3.366,00
1 1610.226.08.920.00 2019	PUBLICIDAD Y PROPAGANDA: AD. GENERAL	0,00	0,00	3.366,00	0,00	0,00	-3.366,00
1 2130.226.06.332.10 2019	ACTIVIDADES DE ANIMACION	0,00	0,00	14.000,00	0,00	0,00	-14.000,00
1 0730.227.17.231.70 2019	ESTANCIAS EN RESIDENCIAS	0,00	0,00	5.000,00	0,00	0,00	-5.000,00
1 0230.422.01.241.00 2019	OARSOALDEA: PLANES DE EMPLEO	0,00	0,00	165.200,00	0,00	0,00	-165.200,00
1 0910.211.01.933.00 2019	EDIFICIOS: CONTRATACION	0,00	0,00	10.000,00	0,00	0,00	-10.000,00
1 1130.431.01.326.10 2019	ERRENTERIA MUSICAL	0,00	0,00	27.075,00	0,00	0,00	-27.075,00

APLICACIÓN	DESCRIPCIÓN	CRÉDITOS	TRANSFERENCIAS DE CRÉDITO		INCORPORACIÓNDE	HABILITACIONES	TOTAL
1 2130.626.01.332.10 2019	NUEVAS TECNOLOGIAS	0,00	14.000,00	0,00	0,00	0,00	14.000,00
1 0730.625.01.231.40 2019	MOBILIARIO VIVIENDA URDABURU	0,00	5.000,00	0,00	0,00	0,00	5.000,00
1 0220.131.01.241.00 2019	LABORAL TEMPORAL: PLANES DE EMPLEO	0,00	165.200,00	0,00	0,00	0,00	165.200,00
1 1710.226.01.933.00 2019	CANON DOMINIO PUBLICO HIDRAULICO	0,00	5.000,00	0,00	0,00	0,00	5.000,00
1 1710.226.99.933.00 2019	FRANQUICIAS POLIZAS RESPONSABILIDAD CM	0,00	5.000,00	0,00	0,00	0,00	5.000,00
1 0630.227.99.326.20 2019	PROCESO CONFORMA RED COM. EDUCATIVA	0,00	27.075,00	0,00	0,00	0,00	27.075,00
1 0420.643.01.152.20 2019	ACCIONES EN LOCALES DEL CASCO HISTORICO	0,00	0,00	80.000,00	0,00	0,00	-80.000,00
1 0420.643.02.152.20 2019	ACCIONES PAISAJISTICAS EN EL CASCO HISTÓ	0,00	0,00	30.000,00	0,00	0,00	-30.000,00
1 0420.643.03.152.20 2019	PLAN DE VIVIENDA DEL CASCO HISTÓRICO	0,00	0,00	25.000,00	0,00	0,00	-25.000,00
1 0420.721.01.152.20 2019	OARSOALDEA. ACCIONES CASCO HISTÓRICO	0,00	135.000,00	0,00	0,00	0,00	135.000,00
1 0230.422.01.241.00 2019	OARSOALDEA: PLANES DE EMPLEO	0,00	0,00	136.500,00	0,00	0,00	-136.500,00
1 2130.226.99.332.10 2019	TRASLADO BIBLIOTECA	0,00	0,00	9.500,00	0,00	0,00	-9.500,00
1 1330.226.99.231.50 2019	GASTOS DIVERSOS	0,00	0,00	6.000,00	0,00	0,00	-6.000,00
1 1530.227.99.342.10 2019	TROE: OTROS INSTALACIONES PRINCIPALES	0,00	0,00	4.628,01	0,00	0,00	-4.628,01
1 1530.481.03.341.10 2019	ENTIDADES DEPORTIVAS, ACTIVIDADES EXTRAO	0,00	0,00	1.721,99	0,00	0,00	-1.721,99
1 1910.222.01.920.00 2019	COMUNICACIONES TELEFÓNICAS: ADMINISTRACI	0,00	0,00	17.500,00	0,00	0,00	-17.500,00
1 0220.131.01.241.00 2019	LABORAL TEMPORAL: PLANES DE EMPLEO	0,00	136.500,00	0,00	0,00	0,00	136.500,00
1 2130.626.01.332.10 2019	NUEVAS TECNOLOGIAS	0,00	9.500,00	0,00	0,00	0,00	9.500,00
1 1530.481.05.341.10 2019	SUBVENCIONES: HIBAIKA A.E.	0,00	12.350,00	0,00	0,00	0,00	12.350,00
1 1910.623.02.920.00 2019	RENOVACION SISTEMA TELEFONIA MUNICIPAL	0,00	17.500,00	0,00	0,00	0,00	17.500,00
1 1130.431.01.326.10 2019	ERRENTERIA MUSICAL	0,00	0,00	13.000,00	0,00	0,00	-13.000,00
1 1220.471.01.441.10 2019	TRANSPORTE HERRIBUS	0,00	13.000,00	0,00	0,00	0,00	13.000,00
1 0730.160.01.231.90 2019	CUOTAS SOCIALES DISOL. RESIDENCIA	0,00	0,00	0,00	0,00	11.683,06	11.683,06
1 0730.163.04.231.90 2019	GASTOS SOCIALES DISOL. RESIDENCIA	0,00	0,00	0,00	0,00	969,30	969,30
1 0730.211.00.231.90 2019	EDIFICIO DISOLUCION RESIDENCIA	0,00	0,00	0,00	0,00	3.763,08	3.763,08
1 0730.215.00.231.90 2019	EQUIPOS DISOLUCION RESIDENCIA	0,00	0,00	0,00	0,00	868,71	868,71
1 0730.219.00.231.90 2019	OTRO INMOVILIZADO DISOLUCION RESIDENCIA	0,00	0,00	0,00	0,00	416,24	416,24
1 0730.220.01.231.90 2019	MATERIAL OFICINA DISOLUCION RESIDENCIA	0,00	0,00	0,00	0,00	460,19	460,19
1 0730.221.99.231.90 2019	SUMINISTROS DISOLUCION RESIDENCIA	0,00	0,00	0,00	0,00	72.377,61	72.377,61
1 0730.227.99.231.90 2019	TROE DISOLUCION RESIDENCIA	0,00	0,00	0,00	0,00	705.605,70	705.605,70
1 0730.623.01.231.90 2019	MAQUINARIA DISOLUCION RESIDENCIA	0,00	0,00	0,00	0,00	27.114,91	27.114,91
1 0730.625.01.231.90 2019	MOBILIARIO DISOLUCION RESIDENCIA	0,00	0,00	0,00	0,00	175,45	175,45
1 0730.212.00.231.90 2019	MAQUINARIA DISOLUCION RESIDENCIA	0,00	0,00	0,00	0,00	21.709,05	21.709,05
1 0210.833.01.920.30 2019	ANTICIPOS AL PERSONAL	0,00	0,00	0,00	0,00	15.000,00	15.000,00
1 0220.481.01.241.00 2019	FONDO FORMACION	0,00	0,00	0,00	0,00	6.787,92	6.787,92
1 0220.481.02.241.00 2019	ARRASTALO	0,00	0,00	0,00	0,00	16.980,24	16.980,24
1 0220.481.03.241.00 2019	CRUZ ROJA	0,00	0,00	0,00	0,00	12.450,39	12.450,39
1 0220.481.04.241.00 2019	SOS RACISMO	0,00	0,00	0,00	0,00	37.500,00	37.500,00
1 0210.121.03.920.30 2018	PRODUKTIBITAJEA	0,00	0,00	0,00	300.000,00	0,00	300.000,00
1 0210.162.01.920.30 2018	FORMACION	0,00	0,00	0,00	9.375,00	0,00	9.375,00
1 0130.226.99.337.20 2018	DERECHOS HUMANOS	0,00	0,00	0,00	5.208,00	0,00	5.208,00
1 0230.226.07.133.00 2018	INDEMNIZACIONES OTA Y GRUA	0,00	0,00	0,00	39.025,48	0,00	39.025,48
1 0520.227.04.170.00 2018	TROE AGENDA LOCAL 21	0,00	0,00	0,00	2.520,84	0,00	2.520,84
1 0520.227.07.170.00 2018	GESTIÓN FACTURACIÓN ENERGÉTICA	0,00	0,00	0,00	1.681,90	0,00	1.681,90
1 0520.227.07.172.10 2018	DESARROLLO DEL PLAN DE ACCIÓN CONTRA EL	0,00	0,00	0,00	32.065,00	0,00	32.065,00
1 0520.227.10.172.10 2018	CAMBIO CLIMATICO: DESARROLLO PAES	0,00	0,00	0,00	9.274,65	0,00	9.274,65
1 0520.227.96.172.00 2018	RESTAURACION AMBIENTAL: BIODIVERSIDAD; M	0,00	0,00	0,00	10.079,30	0,00	10.079,30
1 0630.226.06.326.20 2018	ACTIVIDADES EDUCATIVAS	0,00	0,00	0,00	44.649,10	0,00	44.649,10
1 0630.227.04.337.20 2018	TROE: ACTIVIDADES DE OCIO	0,00	0,00	0,00	698,14	0,00	698,14
1 0910.211.01.933.00 2018	EDIFICIOS: CONTRATACION	0,00	0,00	0,00	15.185,50	0,00	15.185,50
1 0910.211.02.337.30 2018	LOCALES ASOCIACIONES	0,00	0,00	0,00	1.038,60	0,00	1.038,60
1 0910.212.00.920.00 2018	ASCENSORES, CLIMATIZACION, CALDERAS ; CA	0,00	0,00	0,00	693,43	0,00	693,43
1 0910.221.03.920.00 2018	GAS: CASA CONSISTORIAL	0,00	0,00	0,00	362,19	0,00	362,19
1 0910.227.01.920.30 2018	TROE: LIMPIEZA SERVICIO MEDICO	0,00	0,00	0,00	430,00	0,00	430,00
1 0910.227.01.929.10 2018	TROE: LIMPIEZA JUZGADO	0,00	0,00	0,00	430,00	0,00	430,00
1 0920.210.01.151.20 2018	INFRAESTRUCTURA Y BIENES NATURALES	0,00	0,00	0,00	43.398,11	0,00	43.398,11
1 0920.212.00.153.40 2018	ASCENSORES, EXTINTORES, CLIMATIZACIÓN ;	0,00	0,00	0,00	1.313,50	0,00	1.313,50
1 0920.221.03.151.20 2018	GAS: MANTENIMIENTO URBANO	0,00	0,00	0,00	1.659,56	0,00	1.659,56
1 0920.227.01.151.20 2018	TROE: LIMPIEZA CRISTALES EDIFICIOS	0,00	0,00	0,00	497,07	0,00	497,07
1 0920.227.02.151.20 2018	TROE: LIMPIEZA VARIOS	0,00	0,00	0,00	4.192,57	0,00	4.192,57

APLICACIÓN	DESCRIPCIÓN	CRÉDITOS	TRANSFERENCIAS DE CRÉDITO		INCORPORACIÓNDE	HABILITACIONES	TOTAL
1092022704.153302018	TROE JUEGOS INFANTILES	0,00	0,00	0,00	12572,11	0,00	12572,11
1093021200230002018	CLIMATIZACIÓN, CALDERAS_;BIENESTAR SOCI	0,00	0,00	0,00	381,55	0,00	381,55
1093021200323002018	ASCENSORES, CLIMATIZACION, CALDERAS_;CO	0,00	0,00	0,00	2676,52	0,00	2676,52
1093021200332102018	ASCENSORES, CLIMATIZACIÓN, CALDERAS;BIB	0,00	0,00	0,00	444,09	0,00	444,09
1093021200333002018	ASCENSORES, CLIMATIZACIÓN, CALDERAS_;ED	0,00	0,00	0,00	530,02	0,00	530,02
1093021200333102018	ASCENSORES, CLIMATIZACIÓN, CALDERAS_;NI	0,00	0,00	0,00	1.017,79	0,00	1.017,79
1093021200337102018	ASCENSORES, CLIMATIZACIÓN, CALDERAS_;HO	0,00	0,00	0,00	636,80	0,00	636,80
1093021200337202018	SUMINISTROS_INCENDIOS;EDIFICIOS JUVEN	0,00	0,00	0,00	562,45	0,00	562,45
1093022103130002018	GAS;POLICIA LOCAL	0,00	0,00	0,00	1.262,15	0,00	1.262,15
1093022103230002018	GAS;BIENESTAR SOCIAL	0,00	0,00	0,00	752,10	0,00	752,10
1093022103231402018	GAS;GAZTELUTXO	0,00	0,00	0,00	622,30	0,00	622,30
1093022103232002018	GAS;ESCUELAS	0,00	0,00	0,00	6.503,28	0,00	6.503,28
1093022103332102018	GAS;BIBLIOTECA	0,00	0,00	0,00	172,18	0,00	172,18
1093022103333102018	GAS;NIESSEN	0,00	0,00	0,00	2.182,56	0,00	2.182,56
1093022103333202018	GAS;MERKATUZAR	0,00	0,00	0,00	1.066,63	0,00	1.066,63
1093022103337102018	GAS;HOGARES DE PERSONAS JUBILADAS	0,00	0,00	0,00	1.911,41	0,00	1.911,41
1093022103337202018	GAS;JUVENTUD	0,00	0,00	0,00	2.211,85	0,00	2.211,85
1093022103342102018	GAS;DEPORTES INSTALACIONES PRINCIPALES	0,00	0,00	0,00	3.611,75	0,00	3.611,75
1093022701.333002018	TROE;LIMPIEZA CASA XENPELAR	0,00	0,00	0,00	1.020,77	0,00	1.020,77
1103022711.335202018	TROE;VARIOS	0,00	0,00	0,00	111,58	0,00	111,58
1103022715.335102018	TROE;TIEMPO LIBRE Y ASOCIACIONES	0,00	0,00	0,00	11.475,00	0,00	11.475,00
1133022695.231502018	CASA DE LAS MUJERES	0,00	0,00	0,00	18.117,74	0,00	18.117,74
1133022707.231502018	DIAGNOSTICO LGTBI	0,00	0,00	0,00	9.002,51	0,00	9.002,51
1153022799.342102018	TROE;OTROS INSTALACIONES PRINCIPALES	0,00	0,00	0,00	1.276,28	0,00	1.276,28
1171022699.933002018	INDEMNIZACIONES;FRANQUICIAS RC	0,00	0,00	0,00	15.749,37	0,00	15.749,37
1191022001.920102018	MATERIAL DE OFICINA;INFORMATICA	0,00	0,00	0,00	1.767,80	0,00	1.767,80
1012048102.431002018	ERRENTKOA;DE SUBVENCIONES	0,00	0,00	0,00	1.681,23	0,00	1.681,23
1023042201.241002018	OARSOALDEA;PLANES DE EMPLEO	0,00	0,00	0,00	9.191,82	0,00	9.191,82
1023042202.241002018	OARSOALDEA;PLANES DE EMPLEO OTA-GRUA	0,00	0,00	0,00	20.857,14	0,00	20.857,14
1033042201.433002018	OARSOALDEA;APORTACION ORDINARIA	0,00	0,00	0,00	27.668,31	0,00	27.668,31
1042042201.151102018	OARSOALDEA;ACTIVIDAD COMERCIAL	0,00	0,00	0,00	18.100,00	0,00	18.100,00
1042048001.152202018	SUBVENCIONES A LA REALIZACIÓN DE IIEES Y	0,00	0,00	0,00	15.310,60	0,00	15.310,60
1052048101.172002018	SUBVENCIONES A ENTIDADES Y ASOCIACIONES	0,00	0,00	0,00	2.000,00	0,00	2.000,00
1063041201.326202018	SUBVENCION;CFP DON BOSCO	0,00	0,00	0,00	800,00	0,00	800,00
1063047101.326202018	SUBVENCION;ORERETA IKASTOLA	0,00	0,00	0,00	4.000,00	0,00	4.000,00
1063047102.326202018	SUBVENCIONES; CESCOLARES,AMPAS,ENTIDADE	0,00	0,00	0,00	14.800,01	0,00	14.800,01
1063048101.326202018	SUBVENCION ASPACE	0,00	0,00	0,00	600,00	0,00	600,00
1063048101.337202018	SUBVENCIONES;ENTIDADES JUVENILES, EXTRA	0,00	0,00	0,00	5.999,97	0,00	5.999,97
1073047102.231602018	PROYECTOS DE PREVENCION; SUBVENCIONES	0,00	0,00	0,00	9.994,00	0,00	9.994,00
1073048101.231602018	SUBVENCIONES ENTIDADES ACCION SOCIAL	0,00	0,00	0,00	5.798,72	0,00	5.798,72
1073048102.231702018	SUBVENCIONES POR ACTIVIDADES; CLUB DE PE	0,00	0,00	0,00	15.400,00	0,00	15.400,00
1083048101.334002018	SUBVENCION CORAL ANDRA MARI	0,00	0,00	0,00	3.200,00	0,00	3.200,00
1083048101.338002018	SUBVENCIONES MAGDALENAS	0,00	0,00	0,00	3.309,66	0,00	3.309,66
1083048102.334002018	SUBVENCIONES ENTIDADES CULTURALES	0,00	0,00	0,00	34.317,47	0,00	34.317,47
1083048103.334002018	SUBVENCION;CONVENIO KUKAI	0,00	0,00	0,00	8.500,00	0,00	8.500,00
1083048104.334002018	SUBVENCION;ERRENTZA ELKARTEA	0,00	0,00	0,00	7.000,00	0,00	7.000,00
1083048106.334002018	SUBVENCION;MIKELAZULO ELKARTEA	0,00	0,00	0,00	1.280,00	0,00	1.280,00
1083048107.334002018	SUBVENCION;LANDARBASO ABESBATZA	0,00	0,00	0,00	3.000,00	0,00	3.000,00
1083048108.334002018	SUBVENCION;SEMANA DE TEATRO EZTENA	0,00	0,00	0,00	2.000,00	0,00	2.000,00
1083048109.334002018	SUBVENCION;CINE CLUB OZ	0,00	0,00	0,00	3.400,00	0,00	3.400,00
1083048110.334002018	SUBVENCION;DE JABU	0,00	0,00	0,00	3.000,00	0,00	3.000,00
1083048112.334002018	SUBVENCION;RALLITZA	0,00	0,00	0,00	3.850,00	0,00	3.850,00
1103047102.335102018	SUBVENCIONES; HAMAIKA TELEBISTA	0,00	0,00	0,00	1.400,00	0,00	1.400,00
1103047103.335102018	SUBVENCIONES; HITZA	0,00	0,00	0,00	5.200,00	0,00	5.200,00
1103048001.335102018	SUBVENCIONES; BECAS ESTUDIANTES EUSKARA	0,00	0,00	0,00	9.441,20	0,00	9.441,20
1103048104.335102018	SUBVENCIONES; LAU HAIZETARA	0,00	0,00	0,00	4.543,06	0,00	4.543,06
1103048110.335102018	SUBVENCIONES DIRECTAS;KONTSELUA,	0,00	0,00	0,00	100,00	0,00	100,00

APLICACIÓN	DESCRIPCIÓN	CRÉDITOS	TRANSFERENCIAS DE CRÉDITO		INCORPORACIÓNDE	HABILITACIONES	TOTAL
	HERRI						
11330.481.01.231.50.2018	SUBVENCIONES GENERICAS	0,00	0,00	0,00	600,00	0,00	600,00
11401.422.02.327.03.2017	COLAB.INTER.EUSKAL FONDOA-PROYECTOS	0,00	0,00	0,00	6.400,00	0,00	6.400,00
11401.480.02.327.03.2017	COLABORACION INTRNACIONAL PAISES EN DESA	0,00	0,00	0,00	11.733,80	0,00	11.733,80
11430.419.01.230.20.2018	COLAB.INTER.EUSKAL FONDOA-PROYECTOS	0,00	0,00	0,00	6.400,00	0,00	6.400,00
11430.481.03.230.20.2018	SUBVENCIONES COLABORACION INTERNACIONAL	0,00	0,00	0,00	16.073,65	0,00	16.073,65
11530.481.01.341.10.2018	ENTIDADES DEPORTIVAS; ACTIVIDADES. CLUBE	0,00	0,00	0,00	1.297,30	0,00	1.297,30
11530.481.06.341.10.2018	SUBVENCIONES; MINDARA ELKARTEA	0,00	0,00	0,00	2.100,00	0,00	2.100,00
11530.481.07.341.10.2018	SUBVENCION TOURING ELKARTEA	0,00	0,00	0,00	15.440,00	0,00	15.440,00
11530.481.08.341.10.2018	SUBVENCION ERRENTIZA ESKUBALOIA	0,00	0,00	0,00	19.780,00	0,00	19.780,00
11530.481.09.341.10.2018	SUBVENCION ERLE ERRENT. PILOTAREN LAG	0,00	0,00	0,00	14.260,00	0,00	14.260,00
11610.481.01.920.00.2018	SUBVENCION GUREAK INKLUSIO FUNDAZIOA	0,00	0,00	0,00	626,40	0,00	626,40
11830.480.01.463.00.2018	BECA KOLDO MITXELENA	0,00	0,00	0,00	10.500,00	0,00	10.500,00
10401.601.01.150.00.2017	REURBANIZACION ONBIDE (PMS)	0,00	0,00	0,00	130.328,97	0,00	130.328,97
10401.622.01.330.00.2015	EQUIPAMIENTOS CULTURALES (LEKUONA)	0,00	0,00	0,00	5.445,00	0,00	5.445,00
10401.622.01.330.00.2016	EQUIPAMIENTOS CULTURALES (LEKUONA) (PMS)	0,00	0,00	0,00	32.043,46	0,00	32.043,46
10401.622.01.332.10.2017	OBRA DE LA CASA DE CULTURA-BIBLIOTECA	0,00	0,00	0,00	636.111,49	0,00	636.111,49
10401.622.01.333.30.2017	EQUIPAMIENTOS CULTURALES (LEKUONA)	0,00	0,00	0,00	1.357.950,45	0,00	1.357.950,45
10401.622.08.332.10.2016	REDACCION PROYECTO BIBLIOTECA EN BERAUN	0,00	0,00	0,00	9.438,00	0,00	9.438,00
10401.643.01.337.20.2017	PROYECTO DE BLOQUE VIVIENDAS PARA JOVENE	0,00	0,00	0,00	11.491,90	0,00	11.491,90
10401.643.03.152.20.2017	PLAN DE VIVIENDA DEL CASCO HISTÓRICO	0,00	0,00	0,00	10.285,00	0,00	10.285,00
10420.601.01.133.00.2018	ROTONDA DE GALTZARABORDA	0,00	0,00	0,00	223.493,24	0,00	223.493,24
10420.601.01.172.00.2018	OIARTZUN BAJA PANTANAL	0,00	0,00	0,00	141.000,00	0,00	141.000,00
10420.601.02.171.00.2018	PARQUE ARRAMENDI	0,00	0,00	0,00	4.500,00	0,00	4.500,00
10420.601.02.172.00.2018	DESESCOMBRADO	0,00	0,00	0,00	60.799,15	0,00	60.799,15
10420.601.03.171.00.2018	URBANIZACION PABLO IGLESIAS	0,00	0,00	0,00	115.011,82	0,00	115.011,82
10420.601.04.171.00.2018	URBANIZACION PARQUE TXIRRITA	0,00	0,00	0,00	18.150,00	0,00	18.150,00
10420.622.01.172.10.2018	MOLINO FANDERÍA-CENTRO DE INTERPRETACIÓN	0,00	0,00	0,00	193.080,13	0,00	193.080,13
10420.623.01.134.00.2018	ASCENSOR BERAUN (PMS)	0,00	0,00	0,00	33.820,53	0,00	33.820,53
10420.642.04.151.10.2018	PLAN GENERAL	0,00	0,00	0,00	22.990,00	0,00	22.990,00
10420.643.01.151.10.2018	ESTUDIOS Y TRABAJOS; PROYECTOS Y CARTOGR	0,00	0,00	0,00	7.454,40	0,00	7.454,40
10420.643.02.151.10.2018	PARQUE BARANDIARAN (PMS)	0,00	0,00	0,00	250.851,40	0,00	250.851,40
10420.643.02.152.20.2018	ACCIONES PAISAJÍSTICAS EN EL CASCO HISTÓ	0,00	0,00	0,00	6.970,78	0,00	6.970,78
10430.622.01.231.50.2018	CASA DE LAS MUJERES (PMS)	0,00	0,00	0,00	131.897,47	0,00	131.897,47
10430.622.01.332.10.2018	CASA CULTURA BERAUN (PMS)	0,00	0,00	0,00	116.000,00	0,00	116.000,00
10430.622.01.333.30.2018	EQUIPAMIENTOS CULTURALES (LEKUONA) (PMS)	0,00	0,00	0,00	3.204.856,96	0,00	3.204.856,96
10430.622.01.342.10.2018	LUCERNARIOS POLID. GALTZARABORDA	0,00	0,00	0,00	87.420,04	0,00	87.420,04
10430.622.01.342.20.2018	FRONTON FANDERIA (PMS)	0,00	0,00	0,00	71.023,74	0,00	71.023,74
10430.643.02.342.20.2018	PROYECTO CAMPO DE FUTBOL BERAUN	0,00	0,00	0,00	56.265,00	0,00	56.265,00
10520.601.01.454.00.2018	RED CAMINOS PUBLICOS	0,00	0,00	0,00	49.208,58	0,00	49.208,58
10520.623.01.172.00.2018	CAMBIO CLIMATICO; DESARROLLO PAIS INVERS	0,00	0,00	0,00	27.201,60	0,00	27.201,60
10520.623.02.162.20.2018	ACTUACION EN PREVENCION DE RESIDUOS	0,00	0,00	0,00	77.774,99	0,00	77.774,99
10520.623.02.172.10.2018	ENERGIAS RENOVABLES	0,00	0,00	0,00	50.000,00	0,00	50.000,00
10520.643.01.172.00.2018	GESTIÓN AMIANTO	0,00	0,00	0,00	4.888,40	0,00	4.888,40
10530.601.01.165.00.2018	ALUMBRADO PUENTE PAPRESA	0,00	0,00	0,00	10.791,42	0,00	10.791,42
10530.601.01.171.00.2018	SOLARIUM GABIERROTA	0,00	0,00	0,00	24.278,88	0,00	24.278,88
10801.643.01.332.20.2014	DESCRIPCION ARCHIVO INTERMEDIO	0,00	0,00	0,00	6.957,50	0,00	6.957,50
10920.601.01.153.20.2018	URBANIZAZIOAK	0,00	0,00	0,00	188.412,60	0,00	188.412,60
10920.622.01.342.20.2018	OBRAS ZINTZILKIRRATIA	0,00	0,00	0,00	74.690,63	0,00	74.690,63
10920.623.01.165.00.2018	REPOSICION RED ELECTRICA	0,00	0,00	0,00	4.375,77	0,00	4.375,77
10920.623.02.160.00.2018	SANEAMIENTO	0,00	0,00	0,00	38.053,48	0,00	38.053,48
10920.623.02.161.00.2018	ADQUISICION CONTADORES DE AGUA	0,00	0,00	0,00	15.820,46	0,00	15.820,46
10920.624.01.153.30.2018	ADQUISICION VEHICULOS; PAPELERAS; BANCOS	0,00	0,00	0,00	46.597,10	0,00	46.597,10
10930.622.02.323.00.2018	REHABILITACION CENTROS ESCOLARES	0,00	0,00	0,00	16.028,66	0,00	16.028,66
11201.640.02.133.00.2017	ESTUDIO DE TRAFICO Y APARCAMIENTO DEL MU	0,00	0,00	0,00	12.100,00	0,00	12.100,00
11220.601.01.153.20.2018	ASFALTADO DE CALLES	0,00	0,00	0,00	200.000,00	0,00	200.000,00
11220.623.04.454.00.2018	BARRERAS DE SEGURIDAD	0,00	0,00	0,00	13.794,00	0,00	13.794,00

APLICACIÓN	DESCRIPCIÓN	CRÉDITOS	TRANSFERENCIAS DE CRÉDITO		INCORPORACIÓNDE	HABILITACIONES	TOTAL
1 1220.6420613400 2018	MOVILIDAD SOSTENIBLE	0,00	0,00	0,00	6.050,00	0,00	6.050,00
1 1230.6230313000 2018	RENOVACION DE VEHICULOS	0,00	0,00	0,00	7.998,00	0,00	7.998,00
1 1230.6230413000 2018	ADQUISICIÓN DE VIDEO WALL	0,00	0,00	0,00	45.534,21	0,00	45.534,21
1 1530.6230230341.402018	INVERSIONES ASOCIADAS A LA EJECUCION DEL	0,00	0,00	0,00	35.000,00	0,00	35.000,00
1 1810.6270233220 2018	DIGITALIZACION	0,00	0,00	0,00	8.000,00	0,00	8.000,00
1 1830.6430233220 2018	INVENTARIO ARCHIVO	0,00	0,00	0,00	27.000,00	0,00	27.000,00
1 1830.6430246300 2018	RECUPERACION MEMORIA HISTORICA	0,00	0,00	0,00	44.740,50	0,00	44.740,50
1 1910.6260192010 2018	EQUIPOS INFORMATICOS	0,00	0,00	0,00	39.204,87	0,00	39.204,87
TOTAL		3.849.660,60	721.185,70	721.185,70	8.985.526,45	933.861,85	13.769.048,90

b) REMANENTES DE CRÉDITO

APLICACIÓN PRESUPUESTARIA	DESCRIPCIÓN	REMANENTES COMPROMETIDOS			REMANENTES NO COMPROMETIDOS		
		INCORPORABLES	NO INCORPORABLES	TOTAL	INCORPORABLES	NO INCORPORABLES	TOTAL
1 021010001912000 2019	RET.BASICAS Y OTRAS REMUNERACIONES	0,00	0,00	0,00	0,00	13.607,73	13.607,73
1 021011001912000 2019	RETRIBUCIONES BASICAS Y OTRAS REMUNERACI	0,00	0,00	0,00	0,00	-930,80	-930,80
1 021012001332200 2019	RETRIBUCIONES BASICAS	0,00	0,00	0,00	0,00	38.186,63	38.186,63
1 021012001491100 2019	RETRIBUCIONES BASICAS	0,00	0,00	0,00	0,00	156.147,58	156.147,58
1 021012001920000 2019	RETRIBUCIONES BASICAS	0,00	0,00	0,00	0,00	8.717,91	8.717,91
1 021012001920100 2019	RETRIBUCIONES BASICAS	0,00	0,00	0,00	0,00	2.443,13	2.443,13
1 021012001920300 2019	RETRIBUCIONES BASICAS	0,00	0,00	0,00	0,00	10.056,29	10.056,29
1 021012001920320 2019	RETRIBUCIONES BASICAS	0,00	0,00	0,00	0,00	42.034,73	42.034,73
1 021012001920400 2019	RETRIBUCIONES BASICAS	0,00	0,00	0,00	0,00	18.466,56	18.466,56
1 021012001931000 2019	RETRIBUCIONES BASICAS	0,00	0,00	0,00	0,00	38.645,35	38.645,35
1 021012001932100 2019	RETRIBUCIONES BASICAS	0,00	0,00	0,00	0,00	6.797,89	6.797,89
1 021012001932200 2019	RETRIBUCIONES BASICAS	0,00	0,00	0,00	0,00	21.914,34	21.914,34
1 021012001933000 2019	RETRIBUCIONES BASICAS	0,00	0,00	0,00	0,00	32.922,71	32.922,71
1 021012001934000 2019	RETRIBUCIONES BASICAS	0,00	0,00	0,00	0,00	8.494,01	8.494,01
1 021012002332200 2019	RETRIBUCIONES BASICAS	0,00	0,00	0,00	0,00	-27.704,82	-27.704,82
1 021012002491100 2019	RETRIBUCIONES BASICAS	0,00	0,00	0,00	0,00	-127.078,94	-127.078,94
1 021012002920100 2019	RETRIBUCIONES BASICAS	0,00	0,00	0,00	0,00	538,05	538,05
1 021012002920300 2019	RETRIBUCIONES BASICAS	0,00	0,00	0,00	0,00	191.816,37	191.816,37
1 021012002920320 2019	RETRIBUCIONES BASICAS	0,00	0,00	0,00	0,00	-38.685,02	-38.685,02
1 021012002920400 2019	RETRIBUCIONES BASICAS	0,00	0,00	0,00	0,00	-17.556,45	-17.556,45
1 021012002931000 2019	RETRIBUCIONES BASICAS	0,00	0,00	0,00	0,00	-30.176,86	-30.176,86
1 021012002932200 2019	RETRIBUCIONES BASICAS	0,00	0,00	0,00	0,00	-8.861,10	-8.861,10
1 021012002933000 2019	RETRIBUCIONES BASICAS	0,00	0,00	0,00	0,00	-28.229,64	-28.229,64
1 021012101332200 2019	RETRIBUCIONES COMPLEMENTARIAS	0,00	0,00	0,00	0,00	44.405,90	44.405,90
1 021012101491100 2019	RETRIBUCIONES COMPLEMENTARIAS	0,00	0,00	0,00	0,00	240.104,45	240.104,45
1 021012101920000 2019	RETRIBUCIONES COMPLEMENTARIAS	0,00	0,00	0,00	0,00	-13.076,84	-13.076,84
1 021012101920100 2019	RETRIBUCIONES COMPLEMENTARIAS	0,00	0,00	0,00	0,00	-5.547,59	-5.547,59
1 021012101920300 2019	RETRIBUCIONES COMPLEMENTARIAS	0,00	0,00	0,00	0,00	9.158,75	9.158,75
1 021012101920320 2019	RETRIBUCIONES COMPLEMENTARIAS	0,00	0,00	0,00	0,00	81.844,05	81.844,05
1 021012101920400 2019	RETRIBUCIONES COMPLEMENTARIAS	0,00	0,00	0,00	0,00	37.191,98	37.191,98
1 021012101931000 2019	RETRIBUCIONES COMPLEMENTARIAS	0,00	0,00	0,00	0,00	75.815,51	75.815,51
1 021012101932100 2019	RETRIBUCIONES COMPLEMENTARIAS	0,00	0,00	0,00	0,00	-11.443,26	-11.443,26
1 021012101932200 2019	RETRIBUCIONES COMPLEMENTARIAS	0,00	0,00	0,00	0,00	-530,42	-530,42
1 021012101933000 2019	RETRIBUCIONES COMPLEMENTARIAS	0,00	0,00	0,00	0,00	54.728,17	54.728,17
1 021012101934000 2019	RETRIBUCIONES COMPLEMENTARIAS	0,00	0,00	0,00	0,00	2.598,67	2.598,67
1 021012102332200 2019	RETRIBUCIONES COMPLEMENTARIAS	0,00	0,00	0,00	0,00	-61.752,01	-61.752,01
1 021012102491100 2019	RETRIBUCIONES COMPLEMENTARIAS	0,00	0,00	0,00	0,00	-290.549,17	-290.549,17
1 021012102920100 2019	RETRIBUCIONES COMPLEMENTARIAS	0,00	0,00	0,00	0,00	-1.192,31	-1.192,31
1 021012102920300 2019	RETRIBUCIONES COMPLEMENTARIAS	0,00	0,00	0,00	0,00	-54.907,30	-54.907,30
1 021012102920320 2019	RETRIBUCIONES COMPLEMENTARIAS	0,00	0,00	0,00	0,00	-97.042,59	-97.042,59
1 021012102920400 2019	RETRIBUCIONES COMPLEMENTARIAS	0,00	0,00	0,00	0,00	-39.424,11	-39.424,11
1 021012102931000 2019	RETRIBUCIONES COMPLEMENTARIAS	0,00	0,00	0,00	0,00	-80.913,74	-80.913,74
1 021012102932200 2019	RETRIBUCIONES COMPLEMENTARIAS	0,00	0,00	0,00	0,00	-21.716,52	-21.716,52
1 021012102933000 2019	RETRIBUCIONES COMPLEMENTARIAS	0,00	0,00	0,00	0,00	-64.710,00	-64.710,00
1 021012103920300 2019	PRODUCTIVIDAD	0,00	0,00	0,00	0,00	65.096,34	65.096,34
1 021013001491100 2019	LABORAL FIJO-BASICAS	0,00	0,00	0,00	0,00	10.028,87	10.028,87

APLICACIÓN PRESUPUESTARIA	DESCRIPCIÓN	REMANENTES COMPROMETIDOS			REMANENTES NO COMPROMETIDOS		
		INCORPORABLES	NO INCORPORABLES	TOTAL	INCORPORABLES	NO INCORPORABLES	TOTAL
1 02101300249110 2019	LABORAL FIJO-COMPLEMENTARIAS	0,00	0,00	0,00	0,00	-9.938,85	-9.938,85
1 02101310193220 2019	PERSONAL LABORAL TEMPORAL-BASICAS	0,00	0,00	0,00	0,00	188,23	188,23
1 02101310293220 2019	PERSONAL LABORAL TEMPORAL-COMPLEMENTARIA	0,00	0,00	0,00	0,00	-303,52	-303,52
1 02101410292030 2019	BOLSA COMÚN: SUSTITUCIONES + INCREMENTO	0,00	0,00	0,00	0,00	481.974,38	481.974,38
1 02101600133220 2019	SEGURIDAD SOCIAL	0,00	0,00	0,00	0,00	11.311,57	11.311,57
1 02101600149110 2019	SEGURIDAD SOCIAL	0,00	0,00	0,00	0,00	5.312,59	5.312,59
1 02101600191200 2019	SEGURIDAD SOCIAL	0,00	0,00	0,00	0,00	-2.567,19	-2.567,19
1 02101600192000 2019	SEGURIDAD SOCIAL	0,00	0,00	0,00	0,00	6.143,17	6.143,17
1 02101600192010 2019	SEGURIDAD SOCIAL	0,00	0,00	0,00	0,00	1.766,95	1.766,95
1 02101600192030 2019	SEGURIDAD SOCIAL	0,00	0,00	0,00	0,00	-13.838,51	-13.838,51
1 02101600192032 2019	SEGURIDAD SOCIAL	0,00	0,00	0,00	0,00	-5.015,37	-5.015,37
1 02101600192040 2019	SEGURIDAD SOCIAL	0,00	0,00	0,00	0,00	624,24	624,24
1 02101600193100 2019	SEGURIDAD SOCIAL	0,00	0,00	0,00	0,00	4.199,11	4.199,11
1 02101600193210 2019	SEGURIDAD SOCIAL	0,00	0,00	0,00	0,00	4.193,39	4.193,39
1 02101600193220 2019	SEGURIDAD SOCIAL	0,00	0,00	0,00	0,00	12.595,30	12.595,30
1 02101600193300 2019	SEGURIDAD SOCIAL	0,00	0,00	0,00	0,00	710,38	710,38
1 02101600193400 2019	SEGURIDAD SOCIAL	0,00	0,00	0,00	0,00	10.939,98	10.939,98
1 02101600422100 2019	ELKARKIDETZA ACTIVOS	0,00	0,00	0,00	0,00	-3.646,54	-3.646,54
1 02101610292032 2019	RECARGO DE PRESTACIONES	141.873,66	0,00	141.873,66	0,00	-141.873,66	-141.873,66
1 02101610322100 2019	INDEMNIZACIONES JUBILACIONES ANTICIPADAS	0,00	0,00	0,00	0,00	77.975,95	77.975,95
1 02101620192030 2019	FORMACION	0,00	0,00	0,00	0,00	14.809,64	14.809,64
1 02101620592030 2019	SEGURO VIDA Y ACCIDENTES	0,00	0,00	0,00	0,00	2.758,20	2.758,20
1 02201200115000 2019	RETRIBUCIONES BASICAS	0,00	0,00	0,00	0,00	91.031,82	91.031,82
1 02201200115110 2019	RETRIBUCIONES BASICAS	0,00	0,00	0,00	0,00	9.188,37	9.188,37
1 02201200115120 2019	RETRIBUCIONES BASICAS	0,00	0,00	0,00	0,00	70.258,31	70.258,31
1 02201200115121 2019	RETRIBUCIONES BASICAS	0,00	0,00	0,00	0,00	73.738,36	73.738,36
1 02201200115122 2019	RETRIBUCIONES BASICAS	0,00	0,00	0,00	0,00	67.598,03	67.598,03
1 02201200115123 2019	RETRIBUCIONES BASICAS	0,00	0,00	0,00	0,00	10.489,48	10.489,48
1 02201200115124 2019	RETRIBUCIONES BASICAS	0,00	0,00	0,00	0,00	1.105,11	1.105,11
1 02201200115125 2019	RETRIBUCIONES BASICAS	0,00	0,00	0,00	0,00	23.633,75	23.633,75
1 02201200115126 2019	RETRIBUCIONES BASICAS	0,00	0,00	0,00	0,00	41.701,20	41.701,20
1 02201200116100 2019	RETRIBUCIONES BASICAS	0,00	0,00	0,00	0,00	65.543,05	65.543,05
1 02201200116500 2019	RETRIBUCIONES BASICAS	0,00	0,00	0,00	0,00	39.370,88	39.370,88
1 02201200117000 2019	RETRIBUCIONES BASICAS	0,00	0,00	0,00	0,00	26.669,63	26.669,63
1 02201200117100 2019	RETRIBUCIONES BASICAS	0,00	0,00	0,00	0,00	32.083,42	32.083,42
1 02201200215000 2019	RETRIBUCIONES BASICAS	0,00	0,00	0,00	0,00	-63.407,87	-63.407,87
1 02201200215110 2019	RETRIBUCIONES BASICAS	0,00	0,00	0,00	0,00	-19.395,36	-19.395,36
1 02201200215120 2019	RETRIBUCIONES BASICAS	0,00	0,00	0,00	0,00	-66.792,79	-66.792,79
1 02201200215121 2019	RETRIBUCIONES BASICAS	0,00	0,00	0,00	0,00	-57.259,59	-57.259,59
1 02201200215122 2019	RETRIBUCIONES BASICAS	0,00	0,00	0,00	0,00	-57.574,01	-57.574,01
1 02201200215123 2019	RETRIBUCIONES BASICAS	0,00	0,00	0,00	0,00	-8.268,26	-8.268,26
1 02201200215126 2019	RETRIBUCIONES BÁSICAS	0,00	0,00	0,00	0,00	-6.808,92	-6.808,92
1 02201200216100 2019	RETRIBUCIONES BASICAS	0,00	0,00	0,00	0,00	-59.217,27	-59.217,27
1 02201200216500 2019	RETRIBUCIONES BASICAS	0,00	0,00	0,00	0,00	-37.939,53	-37.939,53
1 02201200217000 2019	RETRIBUCIONES BASICAS	0,00	0,00	0,00	0,00	-20.380,04	-20.380,04
1 02201200217100 2019	RETRIBUCIONES BASICAS	0,00	0,00	0,00	0,00	-17.416,86	-17.416,86
1 02201210115000 2019	RETRIBUCIONES COMPLEMENTARIAS	0,00	0,00	0,00	0,00	136.570,47	136.570,47
1 02201210115110 2019	RETRIBUCIONES COMPLEMENTARIAS	0,00	0,00	0,00	0,00	20.135,40	20.135,40
1 02201210115120 2019	RETRIBUCIONES COMPLEMENTARIAS (y otros)	0,00	0,00	0,00	0,00	193.193,60	193.193,60
1 02201210115121 2019	RETRIBUCIONES COMPLEMENTARIAS	0,00	0,00	0,00	0,00	129.326,36	129.326,36
1 02201210115122 2019	RETRIBUCIONES COMPLEMENTARIAS	0,00	0,00	0,00	0,00	118.185,95	118.185,95
1 02201210115123 2019	RETRIBUCIONES COMPLEMENTARIAS	0,00	0,00	0,00	0,00	14.527,61	14.527,61
1 02201210115124 2019	RETRIBUCIONES COMPLEMENTARIAS	0,00	0,00	0,00	0,00	-3.048,92	-3.048,92
1 02201210115125 2019	RETRIBUCIONES COMPLEMENTARIAS	0,00	0,00	0,00	0,00	4.188,66	4.188,66
1 02201210115126 2019	RETRIBUCIONES COMPLEMENTARIAS	0,00	0,00	0,00	0,00	42.277,66	42.277,66
1 02201210116100 2019	RETRIBUCIONES COMPLEMENTARIAS	0,00	0,00	0,00	0,00	108.630,36	108.630,36
1 02201210116500 2019	RETRIBUCIONES COMPLEMENTARIAS	0,00	0,00	0,00	0,00	76.400,15	76.400,15
1 02201210117000 2019	RETRIBUCIONES COMPLEMENTARIAS	0,00	0,00	0,00	0,00	29.789,28	29.789,28
1 02201210117100 2019	RETRIBUCIONES COMPLEMENTARIAS	0,00	0,00	0,00	0,00	52.567,33	52.567,33

APLICACIÓN PRESUPUESTARIA	DESCRIPCIÓN	REMANENTES COMPROMETIDOS			REMANENTES NO COMPROMETIDOS		
		INCORPORABLES	NO INCORPORABLES	TOTAL	INCORPORABLES	NO INCORPORABLES	TOTAL
1 02201210215000 2019	RETRIBUCIONES COMPLEMENTARIAS	0,00	0,00	0,00	0,00	-160.274,23	-160.274,23
1 02201210215110 2019	RETRIBUCIONES COMPLEMENTARIAS	0,00	0,00	0,00	0,00	-43.956,13	-43.956,13
1 02201210215120 2019	RETRIBUCIONES COMPLEMENTARIAS	0,00	0,00	0,00	0,00	-184.417,54	-184.417,54
1 02201210215121 2019	RETRIBUCIONES COMPLEMENTARIAS	0,00	0,00	0,00	0,00	-148.890,68	-148.890,68
1 02201210215122 2019	RETRIBUCIONES COMPLEMENTARIAS	0,00	0,00	0,00	0,00	-170.428,03	-170.428,03
1 02201210215123 2019	RETRIBUCIONES COMPLEMENTARIAS	0,00	0,00	0,00	0,00	-22.561,00	-22.561,00
1 02201210215126 2019	RETRIBUCIONES COMPLEMENTARIAS	0,00	0,00	0,00	0,00	-26.936,85	-26.936,85
1 02201210216100 2019	RETRIBUCIONES COMPLEMENTARIAS	0,00	0,00	0,00	0,00	-176.445,47	-176.445,47
1 02201210216500 2019	RETRIBUCIONES COMPLEMENTARIAS	0,00	0,00	0,00	0,00	-130.728,10	-130.728,10
1 02201210217000 2019	RETRIBUCIONES COMPLEMENTARIAS	0,00	0,00	0,00	0,00	-41.166,58	-41.166,58
1 02201210217100 2019	RETRIBUCIONES COMPLEMENTARIAS	0,00	0,00	0,00	0,00	-46.270,97	-46.270,97
1 02201300115126 2019	LABORAL FIJO-BASICAS	0,00	0,00	0,00	0,00	3.243,35	3.243,35
1 02201300215126 2019	LABORAL FIJO-COMPLEMENTARIAS	0,00	0,00	0,00	0,00	2.094,63	2.094,63
1 02201310115110 2019	PERSONAL LABORAL TEMPORAL - BÁSICAS	0,00	0,00	0,00	0,00	-5.943,84	-5.943,84
1 02201310115120 2019	PERSONAL LABORAL TEMPORAL-BASICAS	0,00	0,00	0,00	0,00	-4.014,87	-4.014,87
1 02201310115121 2019	LABORAL TEMPORAL - BÁSICAS	0,00	0,00	0,00	0,00	293.043,69	293.043,69
1 02201310115123 2019	PERSONAL LABORAL TEMPORAL - BÁSICAS	0,00	0,00	0,00	0,00	-7.419,40	-7.419,40
1 02201310115124 2019	PERSONAL LABORAL TEMPORAL - BÁSICAS	0,00	0,00	0,00	0,00	-7.492,96	-7.492,96
1 02201310115126 2019	PERSONAL LABORAL TEMPORAL-BASICAS	0,00	0,00	0,00	0,00	-2.611,47	-2.611,47
1 02201310116100 2019	PERSONAL LABORAL TEMPORAL - BÁSICAS	0,00	0,00	0,00	0,00	-10.115,47	-10.115,47
1 02201310116500 2019	PERSONAL LABORAL TEMPORAL - BÁSICAS	0,00	0,00	0,00	0,00	-14.539,21	-14.539,21
1 02201310117100 2019	PERSONAL LABORAL TEMPORAL-BASICAS	0,00	0,00	0,00	0,00	-15.776,97	-15.776,97
1 02201310124100 2019	LABORAL TEMPORAL: PLANES DE EMPLEO	0,00	0,00	0,00	0,00	301.700,00	301.700,00
1 02201310215110 2019	PERSONAL LABORAL TEMPORAL - COMPLEMENTAR	0,00	0,00	0,00	0,00	-17.668,78	-17.668,78
1 02201310215120 2019	PERSONAL LABORAL TEMPORAL	0,00	0,00	0,00	0,00	-9.317,62	-9.317,62
1 02201310215121 2019	PERSONAL LABORAL TEMPORAL - COMPLEMENTAR	0,00	0,00	0,00	0,00	-60.689,52	-60.689,52
1 02201310215123 2019	PERSONAL LABORAL TEMPORAL - COMPLEMENTAR	0,00	0,00	0,00	0,00	-21.069,91	-21.069,91
1 02201310215124 2019	PERSONAL LABORAL TEMPORAL - COMPLEMENTAR	0,00	0,00	0,00	0,00	-21.480,28	-21.480,28
1 02201310215126 2019	PERSONAL LABORAL TEMPORAL-COMPLEMENTARIA	0,00	0,00	0,00	0,00	-3.703,73	-3.703,73
1 02201310216100 2019	PERSONAL LABORAL TEMPORAL - COMPLEMENTAR	0,00	0,00	0,00	0,00	-30.686,79	-30.686,79
1 02201310216500 2019	PERSONAL LABORAL TEMPORAL - COMPLEMENTAR	0,00	0,00	0,00	0,00	-44.271,55	-44.271,55
1 02201310217100 2019	PERSONAL LABORAL TEMPORAL-COMPLEMENTARIA	0,00	0,00	0,00	0,00	-46.244,20	-46.244,20
1 02201600115000 2019	SEGURIDAD SOCIAL	0,00	0,00	0,00	0,00	43.481,08	43.481,08
1 02201600115110 2019	SEGURIDAD SOCIAL	0,00	0,00	0,00	0,00	-17.835,41	-17.835,41
1 02201600115120 2019	SEGURIDAD SOCIAL	0,00	0,00	0,00	0,00	-14.494,48	-14.494,48
1 02201600115121 2019	SEGURIDAD SOCIAL	0,00	0,00	0,00	0,00	-50.974,49	-50.974,49
1 02201600115122 2019	SEGURIDAD SOCIAL	0,00	0,00	0,00	0,00	-16.218,43	-16.218,43
1 02201600115123 2019	SEGURIDAD SOCIAL	0,00	0,00	0,00	0,00	-20.638,14	-20.638,14
1 02201600115124 2019	SEGURIDAD SOCIAL	0,00	0,00	0,00	0,00	-14.550,53	-14.550,53
1 02201600115125 2019	SEGURIDAD SOCIAL	0,00	0,00	0,00	0,00	15.541,89	15.541,89
1 02201600115126 2019	SEGURIDAD SOCIAL	0,00	0,00	0,00	0,00	19.148,11	19.148,11
1 02201600116100 2019	SEGURIDAD SOCIAL	0,00	0,00	0,00	0,00	-37.499,55	-37.499,55
1 02201600116500 2019	SEGURIDAD SOCIAL	0,00	0,00	0,00	0,00	-34.719,25	-34.719,25
1 02201600117000 2019	SEGURIDAD SOCIAL	0,00	0,00	0,00	0,00	5.099,17	5.099,17
1 02201600117100 2019	SEGURIDAD SOCIAL	0,00	0,00	0,00	0,00	-16.765,61	-16.765,61
1 02301200113000 2019	RETRIBUCIONES BASICAS	0,00	0,00	0,00	0,00	376.583,38	376.583,38
1 02301200123000 2019	RETRIBUCIONES BASICAS	0,00	0,00	0,00	0,00	54.863,25	54.863,25
1 02301200123100 2019	RETRIBUCIONES BASICAS	0,00	0,00	0,00	0,00	33.395,09	33.395,09

APLICACIÓN PRESUPUESTARIA	DESCRIPCIÓN	REMANENTES COMPROMETIDOS			REMANENTES NO COMPROMETIDOS		
		INCORPORABLES	NO INCORPORABLES	TOTAL	INCORPORABLES	NO INCORPORABLES	TOTAL
1 02301200123110 2019	RETRIBUCIONES BASICAS	0,00	0,00	0,00	0,00	25.600,16	25.600,16
1 02301200123150 2019	RETRIBUCIONES BASICAS	0,00	0,00	0,00	0,00	14.067,76	14.067,76
1 02301200128160 2019	RETRIBUCIONES BASICAS	0,00	0,00	0,00	0,00	33.019,41	33.019,41
1 02301200123170 2019	RETRIBUCIONES BASICAS	0,00	0,00	0,00	0,00	27.251,65	27.251,65
1 02301200123180 2019	RETRIBUCIONES BASICAS	0,00	0,00	0,00	0,00	22.293,65	22.293,65
1 02301200123190 2019	RETRIBUCIONES BASICAS	0,00	0,00	0,00	0,00	8.061,08	8.061,08
1 02301200132000 2019	RETRIBUCIONES BASICAS	0,00	0,00	0,00	0,00	22.503,87	22.503,87
1 02301200132700 2019	RETRIBUCIONES BASICAS	0,00	0,00	0,00	0,00	16.111,32	16.111,32
1 02301200133000 2019	RETRIBUCIONES BASICAS	0,00	0,00	0,00	0,00	47.196,32	47.196,32
1 02301200133210 2019	RETRIBUCIONES BASICAS	0,00	0,00	0,00	0,00	32.624,18	32.624,18
1 02301200133510 2019	RETRIBUCIONES BASICAS	0,00	0,00	0,00	0,00	30.954,53	30.954,53
1 02301200133520 2019	RETRIBUCIONES BASICAS	0,00	0,00	0,00	0,00	95.947,18	95.947,18
1 02301200133720 2019	RETRIBUCIONES BASICAS	0,00	0,00	0,00	0,00	21.137,76	21.137,76
1 02301200134000 2019	RETRIBUCIONES BASICAS	0,00	0,00	0,00	0,00	2.991,03	2.991,03
1 02301200213000 2019	RETRIBUCIONES BASICAS	0,00	0,00	0,00	0,00	-172.227,81	-172.227,81
1 02301200223000 2019	RETRIBUCIONES BASICAS	0,00	0,00	0,00	0,00	-65.960,55	-65.960,55
1 02301200223100 2019	RETRIBUCIONES BASICAS	0,00	0,00	0,00	0,00	-17.987,47	-17.987,47
1 02301200223110 2019	RETRIBUCIONES BASICAS	0,00	0,00	0,00	0,00	-24.300,38	-24.300,38
1 02301200223150 2019	RETRIBUCIONES BASICAS	0,00	0,00	0,00	0,00	-13.889,91	-13.889,91
1 02301200223160 2019	RETRIBUCIONES BASICAS	0,00	0,00	0,00	0,00	-39.807,57	-39.807,57
1 02301200223170 2019	RETRIBUCIONES BASICAS	0,00	0,00	0,00	0,00	-9.094,55	-9.094,55
1 02301200223180 2019	RETRIBUCIONES BASICAS	0,00	0,00	0,00	0,00	-15.175,73	-15.175,73
1 02301200232000 2019	RETRIBUCIONES BASICAS	0,00	0,00	0,00	0,00	-659,73	-659,73
1 02301200232700 2019	RETRIBUCIONES BASICAS	0,00	0,00	0,00	0,00	-3.971,53	-3.971,53
1 02301200233000 2019	RETRIBUCIONES BASICAS	0,00	0,00	0,00	0,00	-18.595,54	-18.595,54
1 02301200233210 2019	RETRIBUCIONES BASICAS	0,00	0,00	0,00	0,00	130.675,87	130.675,87
1 02301200233510 2019	RETRIBUCIONES BASICAS	0,00	0,00	0,00	0,00	-24.589,21	-24.589,21
1 02301200233520 2019	RETRIBUCIONES BASICAS	0,00	0,00	0,00	0,00	-67.979,98	-67.979,98
1 02301200233720 2019	RETRIBUCIONES BASICAS	0,00	0,00	0,00	0,00	-20.514,09	-20.514,09
1 02301210113000 2019	RETRIBUCIONES COMPLEMENTARIAS (y otros)	0,00	0,00	0,00	0,00	389.165,08	389.165,08
1 02301210123000 2019	RETRIBUCIONES COMPLEMENTARIAS	0,00	0,00	0,00	0,00	62.478,56	62.478,56
1 02301210123100 2019	RETRIBUCIONES COMPLEMENTARIAS	0,00	0,00	0,00	0,00	49.552,55	49.552,55
1 02301210123110 2019	RETRIBUCIONES COMPLEMENTARIAS	0,00	0,00	0,00	0,00	44.728,74	44.728,74
1 02301210123150 2019	RETRIBUCIONES COMPLEMENTARIAS	0,00	0,00	0,00	0,00	25.791,36	25.791,36
1 02301210123160 2019	RETRIBUCIONES COMPLEMENTARIAS	0,00	0,00	0,00	0,00	47.414,82	47.414,82
1 02301210123170 2019	RETRIBUCIONES COMPLEMENTARIAS	0,00	0,00	0,00	0,00	40.665,79	40.665,79
1 02301210123180 2019	RETRIBUCIONES COMPLEMENTARIAS	0,00	0,00	0,00	0,00	13.673,45	13.673,45
1 02301210123190 2019	RETRIBUCIONES COMPLEMENTARIAS	0,00	0,00	0,00	0,00	-7.522,59	-7.522,59
1 02301210132000 2019	RETRIBUCIONES COMPLEMENTARIAS	0,00	0,00	0,00	0,00	1.534,51	1.534,51
1 02301210132700 2019	RETRIBUCIONES COMPLEMENTARIAS	0,00	0,00	0,00	0,00	26.380,12	26.380,12
1 02301210133000 2019	RETRIBUCIONES COMPLEMENTARIAS	0,00	0,00	0,00	0,00	58.850,08	58.850,08
1 02301210133210 2019	RETRIBUCIONES COMPLEMENTARIAS	0,00	0,00	0,00	0,00	-134.558,90	-134.558,90
1 02301210133510 2019	RETRIBUCIONES COMPLEMENTARIAS	0,00	0,00	0,00	0,00	9.209,04	9.209,04
1 02301210133520 2019	RETRIBUCIONES COMPLEMENTARIAS	0,00	0,00	0,00	0,00	87.027,39	87.027,39
1 02301210133720 2019	RETRIBUCIONES COMPLEMENTARIAS	0,00	0,00	0,00	0,00	46.040,40	46.040,40
1 02301210134000 2019	RETRIBUCIONES COMPLEMENTARIAS	0,00	0,00	0,00	0,00	-6.188,07	-6.188,07
1 02301210213000 2019	RETRIBUCIONES COMPLEMENTARIAS	0,00	0,00	0,00	0,00	-502.510,10	-502.510,10
1 02301210223000 2019	RETRIBUCIONES COMPLEMENTARIAS	0,00	0,00	0,00	0,00	-174.491,61	-174.491,61
1 02301210223100 2019	RETRIBUCIONES COMPLEMENTARIAS	0,00	0,00	0,00	0,00	-38.662,26	-38.662,26
1 02301210223110 2019	RETRIBUCIONES COMPLEMENTARIAS	0,00	0,00	0,00	0,00	-47.514,06	-47.514,06
1 02301210223150 2019	RETRIBUCIONES COMPLEMENTARIAS	0,00	0,00	0,00	0,00	-22.977,08	-22.977,08
1 02301210223160 2019	RETRIBUCIONES COMPLEMENTARIAS	0,00	0,00	0,00	0,00	-84.886,46	-84.886,46
1 02301210223170 2019	RETRIBUCIONES COMPLEMENTARIAS	0,00	0,00	0,00	0,00	-38.077,53	-38.077,53
1 02301210223180 2019	RETRIBUCIONES COMPLEMENTARIAS	0,00	0,00	0,00	0,00	-42.952,51	-42.952,51
1 02301210232000 2019	RETRIBUCIONES COMPLEMENTARIAS	0,00	0,00	0,00	0,00	-1.943,10	-1.943,10
1 02301210232700 2019	RETRIBUCIONES COMPLEMENTARIAS	0,00	0,00	0,00	0,00	-30.219,47	-30.219,47
1 02301210233000 2019	RETRIBUCIONES	0,00	0,00	0,00	0,00	-34.777,03	-34.777,03

APLICACIÓN PRESUPUESTARIA	DESCRIPCIÓN	REMANENTES COMPROMETIDOS			REMANENTES NO COMPROMETIDOS		
		INCORPORABLES	NO INCORPORABLES	TOTAL	INCORPORABLES	NO INCORPORABLES	TOTAL
	COMPLEMENTARIAS						
1 02301210233210 2019	RETRIBUCIONES COMPLEMENTARIAS	0,00	0,00	0,00	0,00	-53.440,04	-53.440,04
1 02301210233510 2019	RETRIBUCIONES COMPLEMENTARIAS	0,00	0,00	0,00	0,00	-51.376,46	-51.376,46
1 02301210233520 2019	RETRIBUCIONES COMPLEMENTARIAS	0,00	0,00	0,00	0,00	-107.799,06	-107.799,06
1 02301210233720 2019	RETRIBUCIONES COMPLEMENTARIAS	0,00	0,00	0,00	0,00	-48.604,80	-48.604,80
1 02301300113000 2019	PERSONAL LABORAL FIJO - BÁSICAS	0,00	0,00	0,00	0,00	-35.274,18	-35.274,18
1 02301300133000 2019	LABORAL FIJO-BASICAS	0,00	0,00	0,00	0,00	8.116,51	8.116,51
1 02301300213000 2019	PERSONAL LABORAL FIJO - COMPLEMENTARIAS	0,00	0,00	0,00	0,00	-6.750,54	-6.750,54
1 02301300233000 2019	LABORAL FIJO-COMPLEMENTARIAS	0,00	0,00	0,00	0,00	12.292,38	12.292,38
1 02301310113000 2019	PERSONAL LABORAL TEMPORAL	0,00	0,00	0,00	0,00	-2.512,49	-2.512,49
1 02301310123000 2019	PERSONAL LABORAL TEMPORAL-BASICAS	0,00	0,00	0,00	0,00	9.463,06	9.463,06
1 02301310123100 2019	PERSONAL LABORAL TEMPORAL - BÁSICAS	0,00	0,00	0,00	0,00	-7.486,41	-7.486,41
1 02301310123110 2019	PERSONAL LABORAL TEMPORAL-BASICAS	0,00	0,00	0,00	0,00	24.157,17	24.157,17
1 02301310123170 2019	PERSONAL LABORAL TEMPORAL-BASICAS	0,00	0,00	0,00	0,00	8.120,36	8.120,36
1 02301310133000 2019	PERSONAL LABORAL TEMPORAL-BASICAS	0,00	0,00	0,00	0,00	-19.912,23	-19.912,23
1 02301310133800 2019	PERSONAL LABORAL TEMPORAL	0,00	0,00	0,00	0,00	-11.224,10	-11.224,10
1 02301310213000 2019	PERSONAL LABORAL TEMPORAL-COMPLEMENTARIA	0,00	0,00	0,00	0,00	4.684,57	4.684,57
1 02301310223000 2019	PERSONAL LABORAL TEMPORAL-COMPLEMENTARIA	0,00	0,00	0,00	0,00	18.327,39	18.327,39
1 02301310223100 2019	PERSONAL LABORAL TEMPORAL-COMPLEMENTARIA	0,00	0,00	0,00	0,00	-21.113,48	-21.113,48
1 02301310223110 2019	PERSONAL LABORAL TEMPORAL-COMPLEMENTARIA	0,00	0,00	0,00	0,00	-58.489,01	-58.489,01
1 02301310223170 2019	PERSONAL LABORAL TEMPORAL-COMPLEMENTARIA	0,00	0,00	0,00	0,00	7.423,42	7.423,42
1 02301310233000 2019	PERSONAL LABORAL TEMPORAL-COMPLEMENTARIA	0,00	0,00	0,00	0,00	-38.579,03	-38.579,03
1 02301310233800 2019	PERSONAL TEMPORAL LABORAL-COMPLEMENTARIA	0,00	0,00	0,00	0,00	13.000,00	13.000,00
1 02301600113000 2019	SEGURIDAD SOCIAL	0,00	0,00	0,00	0,00	-205.660,83	-205.660,83
1 02301600123000 2019	SEGURIDAD SOCIAL	0,00	0,00	0,00	0,00	13.200,77	13.200,77
1 02301600123100 2019	SEGURIDAD SOCIAL	0,00	0,00	0,00	0,00	-1.430,71	-1.430,71
1 02301600123110 2019	SEGURIDAD SOCIAL	0,00	0,00	0,00	0,00	5.899,86	5.899,86
1 02301600123150 2019	SEGURIDAD SOCIAL	0,00	0,00	0,00	0,00	-2.261,37	-2.261,37
1 02301600123160 2019	SEGURIDAD SOCIAL	0,00	0,00	0,00	0,00	-9.777,81	-9.777,81
1 02301600123170 2019	SEGURIDAD SOCIAL	0,00	0,00	0,00	0,00	16.120,83	16.120,83
1 02301600123180 2019	SEGURIDAD SOCIAL	0,00	0,00	0,00	0,00	8.504,41	8.504,41
1 02301600123190 2019	SEGURIDAD SOCIAL	0,00	0,00	0,00	0,00	17.006,43	17.006,43
1 02301600132000 2019	SEGURIDAD SOCIAL	0,00	0,00	0,00	0,00	10.960,91	10.960,91
1 02301600132700 2019	SEGURIDAD SOCIAL	0,00	0,00	0,00	0,00	-191,66	-191,66
1 02301600133000 2019	SEGURIDAD SOCIAL	0,00	0,00	0,00	0,00	-22.308,05	-22.308,05
1 02301600133210 2019	SEGURIDAD SOCIAL	0,00	0,00	0,00	0,00	5.152,04	5.152,04
1 02301600133510 2019	SEGURIDAD SOCIAL	0,00	0,00	0,00	0,00	17.870,88	17.870,88
1 02301600133520 2019	SEGURIDAD SOCIAL	0,00	0,00	0,00	0,00	6.853,44	6.853,44
1 02301600133720 2019	SEGURIDAD SOCIAL	0,00	0,00	0,00	0,00	-4.167,72	-4.167,72
1 02301600133800 2019	SEGURIDAD SOCIAL	0,00	0,00	0,00	0,00	-3.675,92	-3.675,92
1 02301600134000 2019	SEGURIDAD SOCIAL	0,00	0,00	0,00	0,00	3.820,38	3.820,38
1 07301600123190 2019	CUOTAS SOCIALES DISOL. RESIDENCIA	0,00	0,00	0,00	0,00	0,00	0,00
1 07301630423190 2019	GASTOS SOCIALES DISOL. RESIDENCIA	0,00	0,00	0,00	0,00	0,00	0,00
1 21302260633210 2019	ACTIVIDADES DE ANIMACION	0,00	0,00	0,00	0,00	3.065,69	3.065,69
1 21302269933210 2019	TRASLADO BIBLIOTECA	0,00	0,00	0,00	0,00	30.500,00	30.500,00
1 21302270433210 2019	TROE:CONTRATOS VARIOS BIBLIOTECA	0,00	0,00	0,00	0,00	109,90	109,90
1 21302300133210 2019	DIETAS: BIBLIOTECA	0,00	0,00	0,00	0,00	80,17	80,17
1 20102270792050 2019	TROE: REVISTA MUNICIPAL+COMUNICACION	0,00	7.657,96	7.657,96	0,00	4.555,07	4.555,07
1 20102300192050 2019	DIETAS: ORGANIZACION Y PROYECTO HAZ	0,00	0,00	0,00	0,00	2.720,96	2.720,96
1 19102220592010 2019	COMUNICACIONES INFORMATICAS (IZFE)	0,00	0,00	0,00	0,00	1.970,03	1.970,03
1 19102279992010 2019	TROE: INFORMATICA	0,00	0,00	0,00	0,00	10.982,10	10.982,10

APLICACIÓN PRESUPUESTARIA	DESCRIPCIÓN	REMANENTES COMPROMETIDOS			REMANENTES NO COMPROMETIDOS		
		INCORPORABLES	NO INCORPORABLES	TOTAL	INCORPORABLES	NO INCORPORABLES	TOTAL
1 19102300192010 2019	DIETAS: INFORMATICA	0,00	0,00	0,00	0,00	935,83	935,83
1 18102269933220 2019	GASTOS DIVERSOS	0,00	0,00	0,00	0,00	-7.089,34	-7.089,34
1 18102300133220 2019	DIETAS: ARCHIVO	0,00	0,00	0,00	0,00	100,00	100,00
1 18302270449200 2019	PUBLICACIONES	0,00	0,00	0,00	0,00	12.947,12	12.947,12
1 17102230193300 2019	TRANSPORTES/MENSAJERIA	0,00	0,00	0,00	0,00	2.250,37	2.250,37
1 17102260193300 2019	CANON DOMINIO PUBLICO HIDRAULICO	0,00	0,00	0,00	0,00	6.179,04	6.179,04
1 17102260493300 2019	GASTOS JURIDICOS DEPARTAMENTO PATRIMONIO	0,00	5.096,10	5.096,10	0,00	-6.441,33	-6.441,33
1 17102269993300 2019	FRANQUICIAS POLIZAS RESPONSABILIDAD CIVI	0,00	0,00	0,00	0,00	3.315,15	3.315,15
1 17102300193300 2019	DIETAS: CONTRATACION	0,00	0,00	0,00	0,00	300,00	300,00
1 16102200292000 2019	SUSCRIPCIONES: IDAZKARITZA	0,00	0,00	0,00	0,00	-3.419,39	-3.419,39
1 16102200292032 2019	SUSCRIPCIONES: RECURSOS HUMANOS	0,00	0,00	0,00	0,00	-227,31	-227,31
1 16102200293100 2019	SUSCRIPCIONES: HACIENDA	0,00	0,00	0,00	0,00	145,61	145,61
1 16102200293300 2019	SUSCRIPCIONES: CONTRATACION	0,00	0,00	0,00	0,00	-165,19	-165,19
1 16102260392000 2019	PUBLICIDAD Y PROPAGANDA: AD. GENERAL	0,00	0,00	0,00	0,00	7.556,80	7.556,80
1 16102260492000 2019	GASTOS JURIDICOS	0,00	0,00	0,00	0,00	16.711,27	16.711,27
1 16102270792000 2019	SEGUIMIENTO PLAN ESTRATEGICO	0,00	0,00	0,00	0,00	231,00	231,00
1 16102271092000 2019	COMUNICACIONES POSTALES	0,00	0,00	0,00	0,00	-14.347,87	-14.347,87
1 16102300192000 2019	DIETAS: SECRETARIA	0,00	0,00	0,00	0,00	120,53	120,53
1 16202200215000 2019	SUSCRIPCIONES: URBANISMO	0,00	0,00	0,00	0,00	-84,27	-84,27
1 16302200213000 2019	SUSCRIPCIONES: POLICIA LOCAL	0,00	0,00	0,00	0,00	900,00	900,00
1 16302200233510 2019	SUSCRIPCIONES EUSKERA	0,00	0,00	0,00	0,00	20,44	20,44
1 15302120134210 2019	MAQUINARIA, INSTALACIONES Y UTILLAJE. IN	0,00	0,00	0,00	0,00	1.952,42	1.952,42
1 15302120134220 2019	MAQUINARIA, INSTALACIONES Y UTILLAJE. OT	0,00	0,00	0,00	0,00	333,30	333,30
1 15302210934210 2019	PRODUCTOS DE LIMPIEZA Y ASEO. INSTALACIO	0,00	0,00	0,00	0,00	3.034,26	3.034,26
1 15302219934120 2019	OTROS SUMINISTROS. TORNEO FUTBOL 7	0,00	0,00	0,00	0,00	115,59	115,59
1 15302219934210 2019	OTROS SUMINISTROS. INSTALACIONES PRINCIP	0,00	0,00	0,00	0,00	-17.023,58	-17.023,58
1 15302219934220 2019	OTROS SUMINISTROS. OTRAS INSTALACIONES	0,00	0,00	0,00	0,00	3.067,73	3.067,73
1 15302219934230 2019	OTROS SUMINISTROS. OTRAS INSTALACIONES.	0,00	0,00	0,00	0,00	-915,12	-915,12
1 15302270434110 2019	TROE: DEPORTE. CLUBES (DEPORTE FEDERADO)	0,00	0,00	0,00	0,00	0,00	0,00
1 15302270434130 2019	TROE: DEPORTES. DEPORTE ESCOLAR	0,00	0,00	0,00	0,00	-3.574,23	-3.574,23
1 15302270434140 2019	TROE: DEPORTES. DEPORTE PARA TODOS	0,00	0,00	0,00	0,00	7.916,60	7.916,60
1 15302279934210 2019	TROE: OTROS. INSTALACIONES PRINCIPALES	0,00	0,00	0,00	0,00	2.079,18	2.079,18
1 15302279934220 2019	TROE: OTROS. OTRAS INSTALACIONES	0,00	0,00	0,00	0,00	7.797,79	7.797,79
1 15302279934230 2019	TROE: OTROS. OTRAS INSTALACIONES. LOCALE	0,00	0,00	0,00	0,00	386,32	386,32
1 14302260632710 2019	CAMPAÑAS DE SENSIBILIZACION	0,00	2.289,94	2.289,94	0,00	2.443,82	2.443,82
1 14302260732710 2019	PROYECTO MUNICIPAL DIVERSIDAD	0,00	0,00	0,00	0,00	1.979,50	1.979,50
1 14302260832710 2019	MEDIACIÓN INTERCULTURAL	0,00	0,00	0,00	0,00	12.000,00	12.000,00
1 14302300132700 2019	DIETAS: DIVERSIDAD	0,00	0,00	0,00	0,00	174,80	174,80
1 13302269523151 2019	CASA DE LAS MUJERES	0,00	0,00	0,00	0,00	1.589,02	1.589,02
1 13302269623150 2019	DIAS SIGNIFICATIVOS	0,00	0,00	0,00	0,00	454,29	454,29
1 13302269723151 2019	ESCUELA FEMINISTA	0,00	0,00	0,00	0,00	225,67	225,67
1 13302269823150 2019	APORTACIONES DE LAS MUJERES	0,00	0,00	0,00	0,00	1.403,88	1.403,88
1 13302269923150 2019	GASTOS DIVERSOS	0,00	0,00	0,00	0,00	3.459,59	3.459,59
1 12202120113300 2019	MANTENIMIENTO SEMAFOROS E HITOS	0,00	0,00	0,00	0,00	660,66	660,66
1 12202219913330 2019	SEÑALIZACION VIARIA	0,00	0,00	0,00	0,00	381,88	381,88
1 12202270531100 2019	TROE: CUSTODIA DE PERROS	0,00	0,00	0,00	0,00	23.213,52	23.213,52
1 12202279913310 2019	GESTION DE LA MOVILIDAD INTELIGENTE	0,00	0,00	0,00	0,00	5.022,48	5.022,48
1 12202279913320 2019	GASTOS GRUA	0,00	0,00	0,00	0,00	7.872,09	7.872,09
1 12202279913330 2019	MANTENIMIENTO DE CAMARAS	0,00	0,00	0,00	0,00	4.157,24	4.157,24

APLICACIÓN PRESUPUESTARIA	DESCRIPCIÓN	REMANENTES COMPROMETIDOS			REMANENTES NO COMPROMETIDOS		
		INCORPORABLES	NO INCORPORABLES	TOTAL	INCORPORABLES	NO INCORPORABLES	TOTAL
1 12302120113000 2019	MAQUINARIA, INSTALACIONES Y UTILLAJE	4.821,86	0,00	4.821,86	0,00	-297,22	-297,22
1 12302130113000 2019	MATERIAL DE TRANSPORTE	0,00	0,00	0,00	0,00	2.577,95	2.577,95
1 12302210513000 2019	VESTUARIO: POLICIA LOCAL	340,78	0,00	340,78	0,00	261,18	261,18
1 12302219913000 2019	OTROS SUMINISTROS: POLICIA LOCAL	0,00	0,00	0,00	0,00	-1.038,68	-1.038,68
1 12302219913500 2019	OTROS SUMINISTROS: MATERIAL Y EQUIPAMIEN	0,00	0,00	0,00	0,00	135,58	135,58
1 12302269913000 2019	GASTOS DIVERSOS	0,00	0,00	0,00	0,00	832,02	832,02
1 12302270213000 2019	TROE: VARIOS	1.917,33	0,00	1.917,33	0,00	5.920,17	5.920,17
1 12302300113000 2019	DIETAS, LOMOCION Y TRASLADOS DEL PERSONA	0,00	0,00	0,00	0,00	14.174,22	14.174,22
1 12302300113500 2019	DIETAS, LOCOMOCION Y TRASLADOS DEL PERSO	0,00	0,00	0,00	0,00	-122,28	-122,28
1 12302300213000 2019	DIETAS ARKAUTE	0,00	0,00	0,00	0,00	-15.142,50	-15.142,50
1 10302260133510 2019	CUOTA SOCIO SOZIOLINGUISTIKA KLUSTERRA	0,00	0,00	0,00	0,00	0,00	0,00
1 10302260333520 2019	PUBLICIDAD Y PROPAGANDA: EUSKALTEGI	0,00	0,00	0,00	0,00	4,80	4,80
1 10302260533520 2019	GASTOS DIVERSOS: CAMPAÑAS	0,00	0,00	0,00	0,00	2.980,37	2.980,37
1 10302269933510 2019	ACTIVIDADES VARIAS	270,00	0,00	270,00	0,00	9.724,28	9.724,28
1 10302271133520 2019	TROE: VARIOS	0,00	0,00	0,00	0,00	2.334,75	2.334,75
1 10302271333520 2019	ACTIVACIÓN DE LOS Y LAS TRABAJADORAS MUN	0,00	0,00	0,00	0,00	2.082,55	2.082,55
1 10302271433510 2019	CURSOS ESPECIALES	0,00	0,00	0,00	0,00	9.500,00	9.500,00
1 10302271533510 2019	TROE: TIEMPO LIBRE Y ASOCIACIONES	0,00	0,00	0,00	0,00	19.733,30	19.733,30
1 10302271633510 2019	REFUERZO MENORES RECIEN LLEGADOS	0,00	0,00	0,00	0,00	7.281,38	7.281,38
1 10302271733510 2019	HIZKUNTZEN TOPAGUNEA	0,00	0,00	0,00	0,00	3.763,54	3.763,54
1 10302279933510 2019	SERVICIO EXTERNO DE TRADUCCIONES	0,00	0,00	0,00	0,00	764,57	764,57
1 10302300133510 2019	DIETAS: EUSKERA	0,00	0,00	0,00	0,00	500,00	500,00
1 10302300133520 2019	DIETAS: EUSKALTEGIA	0,00	0,00	0,00	0,00	468,41	468,41
1 09102110192910 2019	EDIFICIOS: JUZGADO DE PAZ	0,00	0,00	0,00	0,00	1.116,51	1.116,51
1 09102110193300 2019	EDIFICIOS: CONTRATACION	0,00	0,00	0,00	0,00	70.749,53	70.749,53
1 09102110233730 2019	EDIFICIOS: LOCALES ASOCIACIONES	0,00	0,00	0,00	0,00	-277,22	-277,22
1 09102110293300 2019	EDIFICIOS OBRAS: CONTRATACION	7.223,52	0,00	7.223,52	0,00	-2.005,84	-2.005,84
1 09102270292000 2019	TROE: VARIOS-MANTENIMIENTO PREVENTIVO	0,00	0,00	0,00	0,00	4.067,15	4.067,15
1 09202100115120 2019	INFRAESTRUCTURA Y BIENES NATURALES	0,00	0,00	0,00	0,00	54.886,07	54.886,07
1 09202100116000 2019	ALCANTARILLADO	0,00	0,00	0,00	0,00	56.302,24	56.302,24
1 09202100116600 2019	DEPURACION	0,00	0,00	0,00	0,00	41.932,14	41.932,14
1 09202100117100 2019	MANTENIMIENTO PARQUES Y JARDINES	5.862,36	0,00	5.862,36	0,00	39.958,28	39.958,28
1 09202100215120 2019	INFRAESTRUCTURAS Y BIENES NATURALES (CON	0,00	0,00	0,00	0,00	12.861,46	12.861,46
1 09202110113000 2019	EDIFICIOS: UDALTZAINGOA	0,00	0,00	0,00	0,00	1.553,09	1.553,09
1 09202110115120 2019	EDIFICIOS MANTEMINIENTO URBANO	0,00	0,00	0,00	0,00	-5.017,79	-5.017,79
1 09202120115120 2019	MAQUINARIA, INSTALACIONES Y UTILLAJE	0,00	0,00	0,00	0,00	-6.014,77	-6.014,77
1 09202120116100 2019	MAQUINARIA, INSTALACIONES Y UTILLAJE	0,00	0,00	0,00	0,00	-13.128,73	-13.128,73
1 09202120116500 2019	MAQUINARIA, INSTALACIONES Y UTILLAJE	0,00	0,00	0,00	0,00	1.252,57	1.252,57
1 09202130115120 2019	MATERIAL DE TRANSPORTE	0,00	0,00	0,00	0,00	-11.097,77	-11.097,77
1 09202130116100 2019	MATERIAL DE TRANSPORTE	0,00	0,00	0,00	0,00	-598,39	-598,39
1 09202210216100 2019	AGUA	0,00	0,00	0,00	0,00	124.016,39	124.016,39
1 09202210515120 2019	VESTUARIO Y MATERIAL DE SEGURIDAD	0,00	0,00	0,00	0,00	-10.073,41	-10.073,41
1 09202210516100 2019	VESTUARIO: SERVICIO DE AGUAS	0,00	0,00	0,00	0,00	5,53	5,53
1 09202210915120 2019	PRODUCTOS DE LIMPIEZA Y ASEO: MANT. URBA	0,00	0,00	0,00	0,00	2.223,58	2.223,58
1 09202219915120 2019	OTROS SUMINISTROS: MANT. URBANO	0,00	0,00	0,00	0,00	445,68	445,68
1 09202270215120 2019	TROE: LIMPIEZA VARIOS	0,00	0,00	0,00	0,00	9.445,58	9.445,58
1 09202270415330 2019	TROE: JUEGOS INFANTILES	0,00	0,00	0,00	0,00	10.877,94	10.877,94
1 09202271116210 2019	TROE: RECOGIDA DE RESIDUOS SOLIDOS	0,00	0,00	0,00	0,00	1.561,79	1.561,79
1 09202279931100 2019	TROE: DESRATIZACION	0,00	0,00	0,00	0,00	6.621,80	6.621,80
1 09202300115120 2019	DIETAS: MANTENIMIENTO URBANO	0,00	0,00	0,00	0,00	4.788,74	4.788,74
1 09302110123000 2019	EDIFICIOS: BIENESTAR SOCIAL	0,00	0,00	0,00	0,00	1.847,42	1.847,42

APLICACIÓN PRESUPUESTARIA	DESCRIPCIÓN	REMANENTES COMPROMETIDOS			REMANENTES NO COMPROMETIDOS		
		INCORPORABLES	NO INCORPORABLES	TOTAL	INCORPORABLES	NO INCORPORABLES	TOTAL
1 09302110123160 2019	EDIFICIO: GAZTELUTXO	0,00	0,00	0,00	0,00	5.612,86	5.612,86
1 09302110132300 2019	EDIFICIOS: ESCUELAS	0,00	0,00	0,00	0,00	-15.226,38	-15.226,38
1 09302110133300 2019	MANTENIMIENTO EDIFICIOS CULTURALES	0,00	0,00	0,00	0,00	-3.313,47	-3.313,47
1 09302110133310 2019	EDIFICIO: C.C. NIESSEN	0,00	0,00	0,00	0,00	510,77	510,77
1 09302110133340 2019	EDIFICIO: KAPITAIN ETXEA	0,00	0,00	0,00	0,00	2.000,00	2.000,00
1 09302110133720 2019	EDIFICIOS: JUVENTUD	0,00	0,00	0,00	0,00	856,49	856,49
1 08302211333400 2019	SUMINISTROS: XENPELAR TALLERES	0,00	0,00	0,00	0,00	-45,31	-45,31
1 08302260333330 2019	PUBLICIDAD Y COMUNICACION LEKUONA ERAIKI	0,00	0,00	0,00	0,00	30.000,00	30.000,00
1 08302260333400 2019	PUBLICIDAD Y COMUNICACION	0,00	0,00	0,00	0,00	7.290,61	7.290,61
1 08302260333800 2019	PUBLICIDAD Y COMUNICACION	0,00	0,00	0,00	0,00	266,75	266,75
1 08302260633330 2019	LEKUONA:ACTIVIDADES DIVERSAS	0,00	0,00	0,00	0,00	19.905,29	19.905,29
1 08302260633400 2019	CENTRO CULTURAL:ACTIVIDADES DIVERSAS	0,00	0,00	0,00	0,00	5.369,98	5.369,98
1 08302260633800 2019	GASTOS DIVERSOS: CARNAVALES	0,00	0,00	0,00	0,00	3.448,86	3.448,86
1 08302260733330 2019	EXPOSICIONES LEKUONA FABRIKA	12.596,10	0,00	12.596,10	0,00	813,96	813,96
1 08302260733400 2019	EXPOSICIONES	0,00	0,00	0,00	0,00	6.538,18	6.538,18
1 08302260733800 2019	GASTOS DIVERSOS: MAGDALENAS	0,00	0,00	0,00	0,00	-17.965,41	-17.965,41
1 08302260833400 2019	FOMENTO DE LA CULTURA Y DEL COMERCIO (AT	17.263,89	0,00	17.263,89	0,00	16.900,82	16.900,82
1 08302260933800 2019	ACTIVIDADES CULTURALES	0,00	0,00	0,00	0,00	16.821,22	16.821,22
1 08302261033400 2019	FESTIVAL DE CORTOS	0,00	0,00	0,00	0,00	3.216,48	3.216,48
1 08302261133800 2019	GIGANTES Y CABEZUDOS	0,00	0,00	0,00	0,00	3.027,21	3.027,21
1 08302269833400 2019	ESTANCIAS	0,00	0,00	0,00	0,00	20.000,00	20.000,00
1 08302269933400 2019	PROGRAMAS MEDIACION	0,00	0,00	0,00	0,00	67.000,00	67.000,00
1 08302270733400 2019	AZPITARTE: REDACTAR PROYECTO	0,00	0,00	0,00	0,00	18.000,00	18.000,00
1 08302271133340 2019	TROE: APERTURA Y CIERRE DE SALAS	0,00	0,00	0,00	0,00	2.889,92	2.889,92
1 08302271333320 2019	TROE: CONSERJERIA	0,00	0,00	0,00	0,00	4.924,82	4.924,82
1 08302271433400 2019	TROE: SERVICIOS VARIOS,TABLADOS,ETC	0,00	0,00	0,00	0,00	14.386,90	14.386,90
1 08302271533400 2019	TROE: TALLER DE TEATRO	0,00	0,00	0,00	0,00	1.500,07	1.500,07
1 08302271633330 2019	TROE: SERVICIOS TECNICOS Y AUXILIARES LE	0,00	0,00	0,00	0,00	6.957,86	6.957,86
1 08302271633400 2019	TROE: SERVICIOS TECNICOS Y AUXILIARES	7.129,27	0,00	7.129,27	0,00	5.075,79	5.075,79
1 08302271733400 2019	TROE: TALLERES XENPELAR	0,00	0,00	0,00	0,00	57.342,33	57.342,33
1 08302271833400 2019	PROYECTOS ARTISTICOS	1.820,70	0,00	1.820,70	0,00	10.609,30	10.609,30
1 08302300133000 2019	DIETAS: CULTURA	0,00	0,00	0,00	0,00	-1.258,54	-1.258,54
1 07302110023190 2019	EDIFICIO DISOLUCION RESIDENCIA	0,00	0,00	0,00	0,00	0,00	0,00
1 07302120023190 2019	MAQUINARIA DISOLUCION RESIDENCIA	0,00	0,00	0,00	0,00	0,00	0,00
1 07302120123000 2019	REPARACION DE MAQUINARIA E INSTALACIONES	0,00	0,00	0,00	0,00	1.725,45	1.725,45
1 07302150023190 2019	EQUIPOS DISOLUCION RESIDENCIA	0,00	0,00	0,00	0,00	0,00	0,00
1 07302190023190 2019	OTRO INMOVILIZADO DISOLUCION RESIDENCIA	0,00	0,00	0,00	0,00	0,00	0,00
1 07302200123190 2019	MATERIAL OFICINA DISOLUCION RESIDENCIA	0,00	0,00	0,00	0,00	0,00	0,00
1 07302210523110 2019	VESTUARIO: SERVICIO AYUDA DOMICILIO	0,00	0,00	0,00	0,00	1.778,77	1.778,77
1 07302219923000 2019	OTROS SUMINISTROS BIENESTAR SOCIAL	0,00	0,00	0,00	0,00	1.913,66	1.913,66
1 07302219923170 2019	OTROS SUMINISTROS: 3ª EDAD	0,00	0,00	0,00	0,00	4.382,75	4.382,75
1 07302219923190 2019	SUMINISTROS DISOLUCION RESIDENCIA	0,00	0,00	0,00	0,00	155,00	155,00
1 07302269723170 2019	PROYECTOS DINAMIZACION PERSONAS JUBILAD	0,00	0,00	0,00	0,00	5.500,00	5.500,00
1 07302269823170 2019	PROYECTO ACOGE: OTROS GASTOS	0,00	0,00	0,00	0,00	3.200,00	3.200,00
1 07302269931100 2019	GASTOS DIVERSOS: SANIDAD	0,00	0,00	0,00	0,00	1.120,74	1.120,74
1 07302271123160 2019	VAT: ACOMPAÑAMIENTO Y TRADUCCIONES: OTRO	0,00	0,00	0,00	0,00	6.000,00	6.000,00
1 07302271223180 2019	TROE INTERVENCION FAMILIAR	0,00	0,00	0,00	0,00	81.676,18	81.676,18
1 07302271323160 2019	TROE: VIVIENDAS DE ALOJAMIENTO TEMPORAL,	0,00	0,00	0,00	0,00	7.795,19	7.795,19
1 07302271423160 2019	PROYECTO PAUSOZ PAUSO	0,00	0,00	0,00	0,00	15.528,35	15.528,35
1 07302271523170 2019	TROE: GESTION SCALA-MOVIL	0,00	0,00	0,00	0,00	15.960,00	15.960,00

APLICACIÓN PRESUPUESTARIA	DESCRIPCIÓN	REMANENTES COMPROMETIDOS			REMANENTES NO COMPROMETIDOS		
		INCORPORABLES	NO INCORPORABLES	TOTAL	INCORPORABLES	NO INCORPORABLES	TOTAL
1 07302271623160 2019	TROE: TALLERES DE INSERCION	0,00	0,00	0,00	0,00	-2.905,20	-2.905,20
1 07302271723170 2019	ESTANCIAS EN RESIDENCIAS	0,00	0,00	0,00	0,00	93.500,00	93.500,00
1 07302271823170 2019	TROE: PROYECTO "DINAMIZACION" PERSONAS	0,00	0,00	0,00	0,00	2.297,85	2.297,85
1 07302271923160 2019	SERVICIOS PARA DEPENDENCIA Y EXCLUSION S	0,00	0,00	0,00	0,00	44.000,00	44.000,00
1 07302279423110 2019	TROE: SERVICIO AYUDA DOMICILIARIA	0,00	0,00	0,00	0,00	-6.992,00	-6.992,00
1 07302279923190 2019	TROE DISOLUCION RESIDENCIA	0,00	0,00	0,00	0,00	0,00	0,00
1 07302300123000 2019	DIETAS,LOCOMOCION Y TRASLADOS DEL PERSON	0,00	0,00	0,00	0,00	-907,90	-907,90
1 06302210632300 2019	UZTARGI	0,00	0,00	0,00	0,00	3.877,56	3.877,56
1 06302260632620 2019	ACTIVIDADES EDUCATIVAS	0,00	0,00	0,00	0,00	9.281,68	9.281,68
1 06302260733720 2019	FAMILIA-GUNEA: MATERIAL FUNGIBLE	0,00	0,00	0,00	0,00	666,04	666,04
1 06302260832300 2019	GASTOS DIVERSOS: CENTROS ESCOLARES	0,00	0,00	0,00	0,00	1.124,50	1.124,50
1 06302260833720 2019	SOPORTES PARA COMUNICACION: JUVENTUD	0,00	0,00	0,00	0,00	1.000,00	1.000,00
1 06302260933720 2019	ALBERGUES	0,00	0,00	0,00	0,00	-4.909,60	-4.909,60
1 06302261033720 2019	CABALGATA DE REYES	0,00	0,00	0,00	0,00	-41,98	-41,98
1 06302261133720 2019	ESCUELA DE EDUCADORES	0,00	0,00	0,00	0,00	2.000,00	2.000,00
1 06302270433720 2019	TROE: ACTIVIDADES DE OCIO	0,00	0,00	0,00	0,00	31.086,58	31.086,58
1 06302279733720 2019	VIVIENDAS COMUNITARIAS	0,00	0,00	0,00	0,00	231,74	231,74
1 06302279833720 2019	ASESORAMIENTO SEXUAL	0,00	0,00	0,00	0,00	5.660,00	5.660,00
1 06302279932300 2019	TROE: MANTENIMIENTO CENTROS ESCOLARES	0,00	0,00	0,00	0,00	2.506,55	2.506,55
1 06302279932620 2019	PROCESO CONFORMAR RED COM. EDUCATIVA	0,00	0,00	0,00	0,00	0,00	0,00
1 06302279932630 2019	ESCUELA DE PADRES Y MADRES	0,00	0,00	0,00	0,00	10.015,10	10.015,10
1 06302279933720 2019	TROE: EDIFICIOS	0,00	0,00	0,00	0,00	-6.247,62	-6.247,62
1 06302300132000 2019	DIETAS: EDUCACION Y JUVENTUD	0,00	0,00	0,00	0,00	70,62	70,62
1 05202170117100 2019	REHABILITACION:BORDAS Y AREAS RECREATIVA	2.902,28	0,00	2.902,28	0,00	-4.053,19	-4.053,19
1 05202260717000 2019	GASTOS DIVERSOS: CAMPAÑAS MEDIO-AMBIENTA	457,38	0,00	457,38	0,00	-14.562,37	-14.562,37
1 05202260917220 2019	EKOGUNE: DESARROLLO HUERTAS SOCIALES	0,00	0,00	0,00	0,00	-5.765,46	-5.765,46
1 05202261243110 2019	FERIA RURAL	0,00	0,00	0,00	0,00	5.538,91	5.538,91
1 05202270317000 2019	TROE:AGENDA ESCOLAR 21	10.250,00	0,00	10.250,00	0,00	-5.250,00	-5.250,00
1 05202270417000 2019	TROE:AGENDA LOCAL 21	1.260,42	0,00	1.260,42	0,00	5.874,96	5.874,96
1 05202270717000 2019	GESTIÓN FACTURACIÓN ENERGÉTICA	0,00	0,00	0,00	0,00	2.628,41	2.628,41
1 05202270717200 2019	DESARROLLO PLAN DE ADAPTACIÓN AL CAMBIO	0,00	0,00	0,00	0,00	15.000,00	15.000,00
1 05202270717210 2019	DESARROLLO DEL PLAN DE ACCIÓN CONTRA EL	0,00	0,00	0,00	0,00	22.000,00	22.000,00
1 05202271017210 2019	CAMBIO CLIMATICO: DESARROLLO PAES	3.490,85	0,00	3.490,85	0,00	272,65	272,65
1 05202271117200 2019	DISTRICT HEATING	12.203,71	0,00	12.203,71	0,00	7.796,29	7.796,29
1 05202279517210 2019	SEMANA DE LA ENERGÍA	0,00	0,00	0,00	0,00	-1.109,81	-1.109,81
1 05202279617200 2019	RESTAURACION AMBIENTAL: BIODIVERSIDAD: M	28.492,36	0,00	28.492,36	0,00	18.869,00	18.869,00
1 05202279741400 2019	SERVICIO EN ZONAS RURALES	0,00	0,00	0,00	0,00	-6.000,00	-6.000,00
1 05202279816230 2019	MANCOMUNIDADES Y CONSORCIOS: SAN MARCOS	0,00	0,00	0,00	0,00	-176.285,64	-176.285,64
1 05202279916230 2019	MANCOMUNIDADES Y CONSORCIOS:SAN MARCOS	0,00	0,00	0,00	0,00	199.620,38	199.620,38
1 05202279917210 2019	GESTION CENTRO INTERPRETACIÓN FLUVIAL	0,00	0,00	0,00	0,00	-12.097,69	-12.097,69
1 05202300117000 2019	DIETAS: MEDIO AMBIENTE	0,00	0,00	0,00	0,00	1.768,67	1.768,67
1 04202260715000 2019	GASTOS DIVERSOS: URBANISMO	0,00	0,00	0,00	0,00	30.000,00	30.000,00
1 04202270215110 2019	COORDINACION DE SEGURIDAD Y SALUD OBRAS	0,00	0,00	0,00	0,00	25.000,00	25.000,00
1 04202270317210 2019	SONOGRAFO	0,00	0,00	0,00	0,00	127,32	127,32
1 04202270715110 2019	CONCURSO IDEAS ALAMEDA JUAN IGNACIO GAMO	0,00	0,00	0,00	0,00	15.000,00	15.000,00
1 04202300115000 2019	DIETAS: URBANISNO	0,00	0,00	0,00	0,00	2.269,88	2.269,88
1 03102270793100 2019	ESTUDIOS Y TRABAJOS TECNICOS: AUDITORIA	0,00	0,00	0,00	0,00	3.271,55	3.271,55

APLICACIÓN PRESUPUESTARIA	DESCRIPCIÓN	REMANENTES COMPROMETIDOS			REMANENTES NO COMPROMETIDOS		
		INCORPORABLES	NO INCORPORABLES	TOTAL	INCORPORABLES	NO INCORPORABLES	TOTAL
1 03102270993200 2019	GASTOS GESTION DE RECAUDACION	0,00	0,00	0,00	0,00	4.878,15	4.878,15
1 03102279993100 2019	TROE: GESTION POR OBJETIVOS	0,00	0,00	0,00	0,00	7.110,00	7.110,00
1 03102300192910 2019	DIETAS: JUZGADO	0,00	0,00	0,00	0,00	1.446,49	1.446,49
1 03102300193100 2019	DIETAS, LOCOMOCION	0,00	0,00	0,00	0,00	926,80	926,80
1 02102211292032 2019	MATERIAL SANITARIO: SERVICIO MEDICO EMPR	0,00	0,00	0,00	0,00	-4.731,51	-4.731,51
1 02102269892032 2019	SEGURIDAD Y SALUD LABORAL	0,00	0,00	0,00	0,00	-3.374,39	-3.374,39
1 02102269992030 2019	GASTOS DIVERSOS: PROCESOS SELECTIVOS	0,00	0,00	0,00	0,00	21.127,72	21.127,72
1 02102279992032 2019	REVISION MEDICA	0,00	0,00	0,00	0,00	11.953,18	11.953,18
1 02102300192030 2019	DIETAS: RECURSOS HUMANOS	0,00	0,00	0,00	0,00	67,46	67,46
1 02302260713300 2019	INDEMNIZACIONES OTA Y GRUA	0,00	0,00	0,00	0,00	0,00	0,00
1 01102200291200 2019	PUBLICACIONES: ALCALDIA	0,00	0,00	0,00	0,00	1.338,40	1.338,40
1 01102260192200 2019	EUDEL	0,00	0,00	0,00	0,00	92,41	92,41
1 01102260291200 2019	ATENCIONES PROTOCOLARIAS Y REPRESENTATIV	0,00	0,00	0,00	0,00	-4.732,08	-4.732,08
1 01102260391200 2019	PUBLICIDAD Y PROPAGANDA: ALCALDIA	0,00	0,00	0,00	0,00	17.560,36	17.560,36
1 01102310191200 2019	DIETAS, LOCOMOCION Y TRASLADOS DE ALTOS	0,00	0,00	0,00	0,00	-467,37	-467,37
1 01102390191200 2019	ASIGNACION A LOS Y LAS CORPORATIVOS	0,00	0,00	0,00	0,00	18.702,85	18.702,85
1 01302269732710 2019	ACTIVIDADES HERMANAMIENTOS	0,00	0,00	0,00	0,00	10.000,00	10.000,00
1 01302269843200 2019	DESARROLLO TURISTICO	0,00	0,00	0,00	0,00	5.000,00	5.000,00
1 01302269932720 2019	DERECHOS HUMANOS	0,00	0,00	0,00	0,00	-5.115,58	-5.115,58
1 09102120092000 2019	ASCENSORES, CLIMATIZACION, CALDERAS_: CA	0,00	0,00	0,00	0,00	-2.581,01	-2.581,01
1 09102120093300 2019	ASCENSORES, CLIMATIZACIÓN, INCENDIOS: CO	0,00	0,00	0,00	0,00	6.378,69	6.378,69
1 09202120015340 2019	ASCENSORES, EXTINTORES, CLIMATIZACIÓN_:	27.006,81	0,00	27.006,81	0,00	-6.876,40	-6.876,40
1 09302120013000 2019	ASCENSORES, CLIMATIZACION, CALDERAS_: PO	0,00	0,00	0,00	0,00	2.829,99	2.829,99
1 09302120023000 2019	CLIMATIZACIÓN, CALDERAS_: BIENESTAR SOCI	0,00	0,00	0,00	0,00	3.637,67	3.637,67
1 09302120032300 2019	ASCENSORES, CLIMATIZACION, CALDERAS_: CO	1.589,70	0,00	1.589,70	0,00	8.372,50	8.372,50
1 09302120033210 2019	ASCENSORES, CLIMATIZACIÓN, CALDERAS: BIB	0,00	0,00	0,00	0,00	2.424,13	2.424,13
1 09302120033300 2019	ASCENSORES, CLIMATIZACIÓN, CALDERAS_: ED	2.548,25	0,00	2.548,25	0,00	4.956,27	4.956,27
1 09302120033310 2019	ASCENSORES, CLIMATIZACIÓN, CALDERAS_: NI	2.245,54	0,00	2.245,54	0,00	2.612,55	2.612,55
1 09302120033320 2019	ASCENSORES, CLIMATIZACION, CALDERAS_: ME	0,00	0,00	0,00	0,00	1.729,40	1.729,40
1 09302120033330 2019	MANTENIMIENTO LEKUONA	0,00	0,00	0,00	0,00	10.000,00	10.000,00
1 09302120033340 2019	ASCENSORES, CLIMATIZACIÓN, CALDERAS_: CA	0,00	0,00	0,00	0,00	886,57	886,57
1 09302120033710 2019	ASCENSORES, CLIMATIZACIÓN, CALDERAS_: HO	0,00	0,00	0,00	0,00	5.101,02	5.101,02
1 09302120033720 2019	SUMINISTROS _ INCENDIOS: EDIFICIOS JUVEN	0,00	0,00	0,00	0,00	429,13	429,13
1 09302120034200 2019	ASCENSORES, CLIMATIZACIÓN, CALDERAS_: DE	0,00	0,00	0,00	0,00	10.024,82	10.024,82
1 17102200133220 2019	MATERIAL DE OFICINA: ARCHIVO	0,00	0,00	0,00	0,00	2.994,36	2.994,36
1 17102200191200 2019	MATERIAL DE OFICINA: ALCALDIA	0,00	0,00	0,00	0,00	1.870,81	1.870,81
1 17102200192000 2019	MATERIAL DE OFICINA SECRETARIA	0,00	0,00	0,00	0,00	-1.150,67	-1.150,67
1 17102200192010 2019	MATERIAL DE OFICINA: INFORMATICA	0,00	0,00	0,00	0,00	200,00	200,00
1 17102200192030 2019	MATERIAL DE OFICINA: RECURSOS HUMANOS	0,00	0,00	0,00	0,00	0,00	0,00
1 17102200192050 2019	MATERIAL DE OFICINA: ORGANIZACIÓN Y PROY	0,00	0,00	0,00	0,00	-481,42	-481,42
1 17102200192910 2019	MATERIAL DE OFICINA: JUZGADO DE PAZ	0,00	0,00	0,00	0,00	445,90	445,90

APLICACIÓN PRESUPUESTARIA	DESCRIPCIÓN	REMANENTES COMPROMETIDOS			REMANENTES NO COMPROMETIDOS		
		INCORPORABLES	NO INCORPORABLES	TOTAL	INCORPORABLES	NO INCORPORABLES	TOTAL
1 17102200193100 2019	MATERIAL DE OFICINA: HACIENDA	0,00	0,00	0,00	0,00	3.527,92	3.527,92
1 17102200193300 2019	MATERIAL DE OFICINA: CONTRATACION	0,00	0,00	0,00	0,00	0,00	0,00
1 17202200115000 2019	MATERIAL DE OFICINA: URBANISMO	0,00	0,00	0,00	0,00	2.362,92	2.362,92
1 17202200117000 2019	MATERIAL DE OFICINA: MEDIO AMBIENTE	0,00	0,00	0,00	0,00	500,00	500,00
1 17302200113000 2019	MATERIAL DE OFICINA: POLICIA LOCAL	0,00	0,00	0,00	0,00	3.632,15	3.632,15
1 17302200113500 2019	MATERIAL DE OFICINA: PROTECCION CIVIL	0,00	0,00	0,00	0,00	950,00	950,00
1 17302200123000 2019	MATERIAL DE OFICINA: SERVICIOS SOCIALES	0,00	0,00	0,00	0,00	789,76	789,76
1 17302200132000 2019	MATERIAL DE OFICINA: EDUCACION	0,00	0,00	0,00	0,00	1,43	1,43
1 17302200132700 2019	MATERIAL DE OFICINA: DIVERSIDAD	0,00	0,00	0,00	0,00	155,31	155,31
1 17302200133000 2019	MATERIAL DE OFICINA: CULTURA	0,00	0,00	0,00	0,00	2.807,76	2.807,76
1 17302200133210 2019	MATERIAL DE OFICINA: BIBLIOTECA	0,00	0,00	0,00	0,00	1.684,14	1.684,14
1 17302200133510 2019	MATERIAL DE OFICINA: EUSKERA	0,00	0,00	0,00	0,00	104,50	104,50
1 17302200133520 2019	MATERIAL DE OFICINA: EUSKALTEGI	0,00	0,00	0,00	0,00	743,88	743,88
1 17302200133720 2019	MATERIAL DE OFICINA: JUVENTUD	0,00	0,00	0,00	0,00	0,00	0,00
1 17302200134000 2019	MATERIAL DE OFICINA: DEPORTES	0,00	0,00	0,00	0,00	140,89	140,89
1 19102200192010 2019	MATERIAL DE OFICINA INFORMATICA	0,00	0,00	0,00	0,00	2.952,60	2.952,60
1 09102210133730 2019	ENERGIA ELECTRICA: BARRIOS	0,00	0,00	0,00	0,00	7.062,74	7.062,74
1 09102210192000 2019	ENERGIA ELECTRICA: CASA CONSISTORIAL	0,00	0,00	0,00	0,00	6.379,97	6.379,97
1 09102210192910 2019	ENERGIA ELECTRICA: JUZGADO DE PAZ	0,00	0,00	0,00	0,00	948,62	948,62
1 09102210193300 2019	ENERGIA ELECTRICA CONTRATACION Y PATRIM	0,00	0,00	0,00	0,00	19.363,37	19.363,37
1 09202210115120 2019	ENERGIA ELECTRICA: MANTENIMIENTO URBANO	0,00	0,00	0,00	0,00	15.585,82	15.585,82
1 09202210116100 2019	ENERGIA ELECTRICA: AGUAS	0,00	0,00	0,00	0,00	2.964,38	2.964,38
1 09202210116500 2019	ALUMBRADO PUBLICO	0,00	0,00	0,00	0,00	56.428,31	56.428,31
1 09202210117000 2019	ENERGIA ELECTRICA: MEDIO AMBIENTE	0,00	0,00	0,00	0,00	6.217,14	6.217,14
1 09302210113000 2019	ENERGIA ELECTRICA: POLICIA LOCAL	0,00	0,00	0,00	0,00	6.127,51	6.127,51
1 09302210123000 2019	ENERGIA ELECTRICA: BIENESTAR SOCIAL	0,00	0,00	0,00	0,00	14.024,70	14.024,70
1 09302210123150 2019	ENERGIA ELECTRICA: EMAKUME ETXEA	0,00	0,00	0,00	0,00	20.000,00	20.000,00
1 09302210132300 2019	ENERGIA ELECTRICA: ESCUELAS	0,00	0,00	0,00	0,00	33.019,52	33.019,52
1 09302210133210 2019	ENERGIA ELECTRICA: BIBLIOTECA	0,00	0,00	0,00	0,00	3.775,13	3.775,13
1 09302210133300 2019	ENERGIA ELECTRICA: CULTURA	0,00	0,00	0,00	0,00	21.038,07	21.038,07
1 09302210133310 2019	ENERGIA ELECTRICA: NIESSEN	0,00	0,00	0,00	0,00	14.428,53	14.428,53
1 09302210133330 2019	ENERGIA ELECTRICA: LEKUONA	0,00	0,00	0,00	0,00	50.000,00	50.000,00
1 09302210133340 2019	ENERGIA ELECTRICA: BERAUNGO KULTURGUNEA	0,00	0,00	0,00	0,00	30.000,00	30.000,00
1 09302210133710 2019	ENERGIA ELECTRICA: HOGARES DE PERSONAS J	0,00	0,00	0,00	0,00	10.044,29	10.044,29
1 09302210133720 2019	ENERGIA ELECTRICA: JUVENTUD	0,00	0,00	0,00	0,00	4.774,51	4.774,51
1 09302210134210 2019	ENERGIA ELECTRICA DEPORTES-INSTALACIONES	0,00	0,00	0,00	0,00	21.352,58	21.352,58
1 09302210134220 2019	ENERGIA ELECTRICA DEPORTES-OTRAS INSTALA	0,00	0,00	0,00	0,00	-601,16	-601,16
1 09302210134230 2019	ENERGIA ELECTRICA DEPORTES INSTALACIONES	0,00	0,00	0,00	0,00	4.938,97	4.938,97
1 09102210392000 2019	GAS: CASA CONSISTORIAL	0,00	0,00	0,00	0,00	6.336,72	6.336,72
1 09102210393300 2019	GAS VIVIENDAS (SUMINISTRO) CONTRATACION	0,00	0,00	0,00	0,00	-4.352,38	-4.352,38
1 09202210315120 2019	GAS: MANTENIMIENTO URBANO	0,00	0,00	0,00	0,00	7.323,14	7.323,14
1 09302210313000 2019	GAS: POLICIA LOCAL	0,00	0,00	0,00	0,00	7.598,45	7.598,45
1 09302210323000 2019	GAS: BIENESTAR SOCIAL	0,00	0,00	0,00	0,00	290,30	290,30
1 09302210323160 2019	GAS: GAZTELUTXO	0,00	0,00	0,00	0,00	2.044,16	2.044,16
1 09302210332300 2019	GAS: ESCUELAS	0,00	0,00	0,00	0,00	26.551,13	26.551,13
1 09302210333210 2019	GAS: BIBLIOTECA	0,00	0,00	0,00	0,00	3.223,85	3.223,85
1 09302210333310 2019	GAS: NIESSEN	0,00	0,00	0,00	0,00	13.938,34	13.938,34
1 09302210333320 2019	GAS: MERKATUZAR	0,00	0,00	0,00	0,00	5.849,89	5.849,89

APLICACIÓN PRESUPUESTARIA	DESCRIPCIÓN	REMANENTES COMPROMETIDOS			REMANENTES NO COMPROMETIDOS		
		INCORPORABLES	NO INCORPORABLES	TOTAL	INCORPORABLES	NO INCORPORABLES	TOTAL
1 09302210333710 2019	GAS: HOGARES DE PERSONAS JUBILADAS	0,00	0,00	0,00	0,00	14.235,24	14.235,24
1 09302210333720 2019	GAS: JUVENTUD	0,00	0,00	0,00	0,00	5.543,49	5.543,49
1 09302210334210 2019	GAS: DEPORTES INSTALACIONES PRINCIPALES	0,00	0,00	0,00	0,00	37.123,09	37.123,09
1 09302210334220 2019	GAS: DEPORTES OTRAS INSTALACIONES	0,00	0,00	0,00	0,00	1.762,82	1.762,82
1 09202210415120 2019	COMBUSTIBLE Y CARBURANTES MANTENIMIENTO	0,00	0,00	0,00	0,00	-2.368,69	-2.368,69
1 09202210416100 2019	COMBUSTIBLE Y CARBURANTES: AGUAS	0,00	0,00	0,00	0,00	1.815,24	1.815,24
1 09302210433520 2019	COMBUSTIBLES Y CARBURANTES: EUSKALEGI	0,00	0,00	0,00	0,00	9.000,00	9.000,00
1 12302210413000 2019	COMBUSTIBLES: POLICIA LOCAL	0,00	0,00	0,00	0,00	669,85	669,85
1 19102220133220 2019	COMUNICACIONES TELEFONICAS: BIBLIOTECA	0,00	0,00	0,00	0,00	44,76	44,76
1 19102220133310 2019	COMUNICACIONES TELEFONICAS: NIESSEN	0,00	0,00	0,00	0,00	645,73	645,73
1 19102220191200 2019	COMUNICACIONES TELEFONICAS ALCALDIA Y AL	0,00	0,00	0,00	0,00	8.647,95	8.647,95
1 19102220192000 2019	COMUNICACIONES TELEFÓNICAS: ADMINISTRACI	0,00	0,00	0,00	0,00	0,00	0,00
1 19102220192910 2019	COMUNICACIONES TELEFONICAS: JUZGADO DE P	0,00	0,00	0,00	0,00	379,20	379,20
1 19102220193100 2019	COMUNICACIONES TELEFONICAS: HACIENDA	0,00	0,00	0,00	0,00	506,58	506,58
1 19102220193300 2019	COMUNICACIONES TELEFONICAS: PATRIMONIO	0,00	0,00	0,00	0,00	148,31	148,31
1 19202220115000 2019	COMUNICACIONES TELEFONICAS URBANISMO	0,00	0,00	0,00	0,00	969,76	969,76
1 19202220115120 2019	COMUNICACIONES TELEFONICAS: MANTENIMIENT	0,00	0,00	0,00	0,00	2.527,44	2.527,44
1 19302220113000 2019	COMUNICACIONES TELEFONICAS: POLICIA LOCA	0,00	0,00	0,00	0,00	2.514,67	2.514,67
1 19302220113500 2019	COMUNICACIONES TELEFONICAS: PROTECCION C	0,00	0,00	0,00	0,00	210,11	210,11
1 19302220123000 2019	COMUNICACIONES TELEFONICAS: BIENESTAR SO	0,00	0,00	0,00	0,00	1.500,52	1.500,52
1 19302220132000 2019	COMUNICACIONES TELEFONICAS: COLEGIOS	0,00	0,00	0,00	0,00	2.003,23	2.003,23
1 19302220133000 2019	COMUNICACIONES TELEFONICAS: CULTURA	0,00	0,00	0,00	0,00	443,00	443,00
1 19302220133320 2019	COMUNICACIONES TELEFONICAS: XENPELAR	0,00	0,00	0,00	0,00	49,44	49,44
1 19302220133510 2019	COMUNICACIONES TELEFONICAS: EUSKARA	0,00	0,00	0,00	0,00	198,21	198,21
1 19302220133720 2019	COMUNICACIONES TELEFONICAS: JUVENTUD	0,00	0,00	0,00	0,00	1.217,84	1.217,84
1 19302220134000 2019	COMUNICACIONES TELEFONICAS: DEPORTES	0,00	0,00	0,00	0,00	858,32	858,32
1 19302220143200 2019	TELEFONO OFICINA SAN MARKOS	0,00	0,00	0,00	0,00	-177,47	-177,47
1 09202240215120 2019	PRIMAS DE SEGUROS	0,00	0,00	0,00	0,00	1.972,37	1.972,37
1 09202240216100 2019	PRIMAS DE SEGUROS	0,00	0,00	0,00	0,00	189,44	189,44
1 10302240233520 2019	PRIMAS DE SEGUROS	0,00	0,00	0,00	0,00	253,14	253,14
1 12302240213000 2019	PRIMAS DE SEGUROS	0,00	0,00	0,00	0,00	13.968,09	13.968,09
1 17102240193300 2019	PRIMAS DE SEGUROS (INCENDIOS)	0,00	0,00	0,00	0,00	2.526,78	2.526,78
1 17102249893300 2019	PRIMAS SEGUROS (RESPONSABILIDAD CIVIL)	0,00	0,00	0,00	0,00	4.051,46	4.051,46
1 17302240333800 2019	SEGURO DE ACCIDENTES FIESTAS PATRONALES	0,00	0,00	0,00	0,00	1.000,00	1.000,00
1 09102270192000 2019	TROE: LIMPIEZA CASA CONSISTORIAL	0,00	0,00	0,00	0,00	-8.954,32	-8.954,32
1 09102270192032 2019	TROE: LIMPIEZA SERVICIO MEDICO	0,00	0,00	0,00	0,00	964,30	964,30
1 09102270192910 2019	TROE: LIMPIEZA JUZGADO	0,00	0,00	0,00	0,00	964,30	964,30
1 09102270193300 2019	TROE: LIMPIEZA CONTRATACION Y PATRIMONIO	0,00	0,00	0,00	0,00	-1.580,51	-1.580,51
1 09202270115120 2019	TROE: LIMPIEZA CRISTALES EDIFICIOS	0,00	0,00	0,00	0,00	1.911,61	1.911,61
1 09202270116300 2019	TROE: LIMPIEZA VIARIA	0,00	0,00	0,00	0,00	2.897,74	2.897,74
1 09202270117100 2019	TROE: PARQUES Y JARDINES	0,00	0,00	0,00	0,00	21.392,46	21.392,46
1 09302270113000 2019	TROE: LIMPIEZA POLICIA LOCAL	0,00	0,00	0,00	0,00	-8.820,63	-8.820,63
1 09302270123000 2019	TROE: LIMPIEZA BIENESTAR SOCIAL	0,00	0,00	0,00	0,00	-2.419,83	-2.419,83

APLICACIÓN PRESUPUESTARIA	DESCRIPCIÓN	REMANENTES COMPROMETIDOS			REMANENTES NO COMPROMETIDOS		
		INCORPORABLES	NO INCORPORABLES	TOTAL	INCORPORABLES	NO INCORPORABLES	TOTAL
1 09302270123150 2019	TROE:LIMPIEZA EMAKUME ETXEA	0,00	0,00	0,00	0,00	20.000,00	20.000,00
1 09302270132300 2019	TROE: LIMPIEZA ESCUELAS	0,00	0,00	0,00	0,00	-54.995,83	-54.995,83
1 09302270133210 2019	TROE:LIMPIEZA BIBLIOTECA	0,00	0,00	0,00	0,00	8.390,27	8.390,27
1 09302270133300 2019	TROE: LIMPIEZA CASA XENPELAR	0,00	0,00	0,00	0,00	1.099,38	1.099,38
1 09302270133310 2019	TROE: LIMPIEZA NIESSEN	0,00	0,00	0,00	0,00	-8.284,32	-8.284,32
1 09302270133320 2019	TROE: LIMPIEZA MERKATUZAR	0,00	0,00	0,00	0,00	-2.677,67	-2.677,67
1 09302270133330 2019	TROE:LIMPIEZA LEKUONA	0,00	0,00	0,00	0,00	60.000,00	60.000,00
1 09302270133340 2019	TROE:LIMPIEZA BERAUNGO KULTURGUNEA	0,00	0,00	0,00	0,00	18.390,21	18.390,21
1 09302270133710 2019	TROE: LIMPIEZA HOGARES DE PERSONAS JUBIL	0,00	0,00	0,00	0,00	-8.313,73	-8.313,73
1 09302270133720 2019	TROE: LIMPIEZA JUVENTUD	0,00	0,00	0,00	0,00	-2.065,13	-2.065,13
1 09302270134210 2019	TROE: LIMPIEZA DEPORTES INSTALACIONES PR	0,00	0,00	0,00	0,00	1.768,95	1.768,95
1 09302270134220 2019	TROE: LIMPIEZA DEPORTES OTRAS INSTALACIO	0,00	0,00	0,00	0,00	-1.546,74	-1.546,74
1 03103320101100 2019	INTERESES	0,00	0,00	0,00	0,00	79.391,92	79.391,92
1 03103610101100 2019	INTERESES DE DEMORA	0,00	0,00	0,00	0,00	22.906,21	22.906,21
1 03103690193100 2019	OTROS GASTOS FINANCIEROS	0,00	0,00	0,00	0,00	1.019,65	1.019,65
1 01104810291200 2019	ASIGNACION A GRUPOS MUNICIPALES	0,00	0,00	0,00	0,00	698,80	698,80
1 01204810243100 2019	ERRENKOALDE SUBVENCIONES	0,00	1.700,00	1.700,00	0,00	1.500,00	1.500,00
1 06304120132620 2019	SUBVENCION: CIFP DON BOSCO	0,00	800,00	800,00	0,00	0,00	0,00
1 06304710132620 2019	SUBVENCION: ORERETA IKASTOLA	0,00	4.500,00	4.500,00	0,00	0,00	0,00
1 06304710232620 2019	SUBVENCIONES: C.ESCOLARES,AMPAS,ENTIDADE	0,00	14.819,65	14.819,65	0,00	4.989,24	4.989,24
1 06304710332620 2019	SUBVENCION: GIPUZAKOAKO BERTSOZALE ELKAR	0,00	0,00	0,00	0,00	3.133,05	3.133,05
1 06304710432620 2019	EHIGE ESKOLA PUBLIKOAREN JAIA	0,00	0,00	0,00	0,00	0,00	0,00
1 06304810132620 2019	SUBVENCION ASPACE	0,00	600,00	600,00	0,00	0,00	0,00
1 06304810133720 2019	SUBVENCIONES: ENTIDADES JUVENILES, EXTRA	0,00	6.000,00	6.000,00	0,00	4.000,00	4.000,00
1 06304810233720 2019	SUBVENCIONES EMANCIPACION	0,00	0,00	0,00	0,00	90.000,00	90.000,00
1 13304810123150 2019	SUBVENCIONES GENERICAS	2.400,00	0,00	2.400,00	0,00	728,13	728,13
1 13304810223150 2019	PREMIOS MARIASUN LANDA	0,00	0,00	0,00	0,00	0,00	0,00
1 1610481019 2000 2019	SUBVENCION: GUREAK	0,00	1.333,20	1.333,20	0,00	0,00	0,00
1 15304810134110 2019	ENTIDADES DEPORTIVAS; ACTIVIDADES ORDINA	0,00	0,00	0,00	0,00	1.516,08	1.516,08
1 15304810234130 2019	SUBVENCIONES A FAMILIAS DEPORTE ESCOLAR	0,00	0,00	0,00	0,00	2.900,00	2.900,00
1 15304810334110 2019	ENTIDADES DEPORTIVAS; ACTIVIDADES EXTRAO	0,00	0,00	0,00	0,00	1.552,53	1.552,53
1 15304810434130 2019	CENTROS ESCOLARES; DEPORTE ESCOLAR	0,00	0,00	0,00	0,00	3.746,91	3.746,91
1 15304810534110 2019	SUBVENCIONES: HIBAIKA A.E.	0,00	6.000,00	6.000,00	0,00	0,00	0,00
1 15304810634110 2019	SUBVENCIONES: MINDARA ELKARTEA	0,00	3.000,00	3.000,00	0,00	0,00	0,00
1 15304810734110 2019	SUBVENCION TOURING ELKARTEA	0,00	15.440,00	15.440,00	0,00	0,00	0,00
1 15304810834110 2019	SUBVENCION EREINTZA ESKUBALOIA	0,00	0,00	0,00	0,00	19.780,00	19.780,00
1 15304810934110 2019	SUBVENCION EPLE ERRENT, PILOTAREN LAG	0,00	11.715,93	11.715,93	0,00	2.544,07	2.544,07
1 14304190123020 2019	COLAB.INTER.EUSKAL FONDOA:PROYECTOS	0,00	6.400,00	6.400,00	0,00	0,00	0,00
1 14304190223020 2019	COOPERACION INTERNACIONAL: EUSKAL FONDOA	0,00	0,00	0,00	0,00	130,46	130,46
1 14304810123020 2019	SUBVENCIONES EMERGENCIA Y ACCION HUMANIT	0,00	400,00	400,00	0,00	0,00	0,00
1 14304810232710 2019	SUBVENCIONES: EDUCACION ENTRE CULTURAS	0,00	5.199,57	5.199,57	0,00	2,17	2,17
1 14304810323020 2019	SUBVENCIONES COLABORACION INTERNACIONAL	0,00	16.071,63	16.071,63	0,00	21,77	21,77
1 10304220133510 2019	CAMPAÑAS OARSOALDEA	0,00	0,00	0,00	0,00	271,75	271,75
1 10304710133510 2019	SUBVENCIONES: MUNDO LABORAL	0,00	0,00	0,00	0,00	9.426,63	9.426,63
1 10304710233510 2019	SUBVENCIONES: HAMAIKA TELEBISTA	0,00	1.400,00	1.400,00	0,00	0,00	0,00

APLICACIÓN PRESUPUESTARIA	DESCRIPCIÓN	REMANENTES COMPROMETIDOS			REMANENTES NO COMPROMETIDOS		
		INCORPORABLES	NO INCORPORABLES	TOTAL	INCORPORABLES	NO INCORPORABLES	TOTAL
1 10304710333510 2019	SUBVENCIONES: HITZA	0,00	4.800,00	4.800,00	0,00	0,00	0,00
1 10304800133510 2019	SUBVENCIONES: BECAS ESTUDIANTES EUSKARA	0,00	6.663,40	6.663,40	0,00	163,02	163,02
1 10304800733510 2019	SUBVENCIONES: CURSOS PARA MONITORADO	0,00	0,00	0,00	0,00	1.700,00	1.700,00
1 10304810433510 2019	SUBVENCIONES: LAU HAIZETARA	0,00	6.545,89	6.545,89	0,00	570,53	570,53
1 10304811033510 2019	SUBVENCIONES DIRECTAS: KORRIKA	0,00	0,00	0,00	0,00	391,12	391,12
1 10304811133510 2019	SUBVENCIONES DIRECTAS: KONTSEILUA	0,00	100,00	100,00	0,00	0,00	0,00
1 10304811233510 2019	SUBVENCIONES DIRECTAS: HERRI URRATS	0,00	100,00	100,00	0,00	0,00	0,00
1 10304811333510 2019	SUBVENCIONES DIRECTAS: NAFARROA OINEZ	0,00	100,00	100,00	0,00	0,00	0,00
1 12204090113400 2019	ASOCIACION RED CIUDADES QUE CAMINAN	0,00	0,00	0,00	0,00	-300,00	-300,00
1 12204710144110 2019	TRANSPORTE: HERRIBUS	0,00	0,00	0,00	0,00	11.423,61	11.423,61
1 12204720244110 2019	ATTG: INTEGRACION TARIFARIA	0,00	0,00	0,00	0,00	917,00	917,00
1 07304710223160 2019	PROYECTOS DE PREVENCION: SUBVENCIONES	9.999,26	0,00	9.999,26	0,00	0,74	0,74
1 07304800123130 2019	AYUDASECONOMICAS DE CARÁCTER URGENTE	0,00	0,00	0,00	0,00	80.164,80	80.164,80
1 07304800223130 2019	AYUDAS EMERGENCIA SOCIAL	0,00	0,00	0,00	0,00	-64.614,24	-64.614,24
1 07304810123160 2019	SUBVENCIONES ENTIDADES ACCION SOCIAL	7.799,92	0,00	7.799,92	0,00	0,40	0,40
1 07304810223170 2019	SUBVENCIONES POR ACTIVIDADES: CLUB DE PE	15.400,00	0,00	15.400,00	0,00	0,00	0,00
1 08304810133400 2019	SUBVENCION CORAL ANDRA MARI	0,00	3.200,00	3.200,00	0,00	0,00	0,00
1 08304810133800 2019	SUBVENCIONES MAGDALENAS	0,00	6.124,30	6.124,30	0,00	1.275,27	1.275,27
1 08304810233400 2019	SUBVENCIONES ENTIDADES CULTURALES	0,00	38.663,89	38.663,89	0,00	13.140,45	13.140,45
1 08304810233800 2019	SUBVENCIONES: CARNAVALES	0,00	0,00	0,00	0,00	2,35	2,35
1 08304810333400 2019	SUBVENCION:CONVENIO KUKAI	0,00	8.500,00	8.500,00	0,00	0,00	0,00
1 08304810433400 2019	SUBVENCION: EREINTZA ELKARTEA	0,00	7.000,00	7.000,00	0,00	0,00	0,00
1 08304810633400 2019	SUBVENCION: MIKELAZULO ELKARTEA	0,00	1.280,00	1.280,00	0,00	0,00	0,00
1 08304810733400 2019	SUBVENCION: LANDARBASO ABESBATZA	0,00	3.200,00	3.200,00	0,00	0,00	0,00
1 08304810833400 2019	SUBVENCION SEMANA DE TEATRO EZTENA	0,00	0,00	0,00	0,00	10.000,00	10.000,00
1 08304810933400 2019	SUBVENCION: CINE CLUB OZ	0,00	3.400,00	3.400,00	0,00	0,00	0,00
1 08304811033400 2019	SUBVENCION: DEJABU	0,00	3.000,00	3.000,00	0,00	0,00	0,00
1 08304811133400 2019	ERESBIL	0,00	0,00	0,00	0,00	-3.500,00	-3.500,00
1 08304811233400 2019	SUBVENCION: IRAULTZA	0,00	3.830,00	3.830,00	0,00	0,00	0,00
1 08304811433400 2019	SUBVENCION ZARIA	0,00	3.000,00	3.000,00	0,00	0,00	0,00
1 05204210116230 2019	MANCOMUNIDADES Y CONSORCIOS:SAN MARCOS	0,00	0,00	0,00	0,00	-2.455,02	-2.455,02
1 05204210141400 2019	ASOCIACION DE DESARROLLO RURAL BEHEMEND	0,00	0,00	0,00	0,00	-495,26	-495,26
1 05204210216230 2019	APORTACION CIERRE VERTEDERO SAN MARCOS	0,00	0,00	0,00	0,00	-3.643,72	-3.643,72
1 05204810117200 2019	SUBVENCIONES A ENTIDADES, ASOCIACIONES Y	0,00	2.000,00	2.000,00	0,00	20.000,00	20.000,00
1 05204810132300 2019	PROYECTO 50-50 ESCUELAS	0,00	5.278,50	5.278,50	0,00	0,00	0,00
1 04204800115220 2019	SUBVENCIONES A LA REALIZACIÓN DE ITEs Y	0,00	0,00	0,00	0,00	26.290,81	26.290,81
1 02104800192030 2019	COMPENSACION ALUMNAS/OS PRACTICAS	0,00	0,00	0,00	0,00	4.100,00	4.100,00
1 02204810124100 2019	FONDO FORMACION	3.054,56	0,00	3.054,56	0,00	0,00	0,00
1 02204810224100 2019	ARRASTALO	7.641,11	0,00	7.641,11	0,00	0,00	0,00
1 02204810324100 2019	CRUZ ROJA	5.602,29	0,00	5.602,29	0,00	0,39	0,39
1 02204810424100 2019	SOS RACISMO	16.875,00	0,00	16.875,00	0,00	0,00	0,00
1 02304220124100 2019	OARSOALDEA: PLANES DE EMPLEO	25.862,47	0,00	25.862,47	0,00	140.446,63	140.446,63
1 02304220224100 2019	OARSOALDEA: PLANES DE EMPLEO OTA-GRUA	0,00	0,00	0,00	0,00	58.400,00	58.400,00
1 11304310132610 2019	ERRENTERIA MUSICAL	0,00	0,00	0,00	0,00	16.924,96	16.924,96
1 21306260133210 2019	NUEVAS TECNOLOGIAS	0,00	0,00	0,00	35.016,97	0,00	35.016,97
1 21306280133210 2019	FONDO BIBLIOGRAFICO NUEVO	0,00	0,00	0,00	1.196,45	0,00	1.196,45
1 08306250133310 2019	MATERIALES	0,00	0,00	0,00	12,75	0,00	12,75
1 08306250133330 2019	INVERSIONES CULTURA LEKUONA FABRIKA	11.871,40	0,00	11.871,40	-1.871,40	0,00	-1.871,40
1 08306250133400 2019	INVERSIONES CULTURA	0,00	0,00	0,00	-310,29	0,00	-310,29

APLICACIÓN PRESUPUESTARIA	DESCRIPCIÓN	REMANENTES COMPROMETIDOS			REMANENTES NO COMPROMETIDOS		
		INCORPORABLES	NO INCORPORABLES	TOTAL	INCORPORABLES	NO INCORPORABLES	TOTAL
1 08306259933320 2019	ADQUISICION MATERIAL MERKATUZAR	0,00	0,00	0,00	3.056,79	0,00	3.056,79
1 15306230134210 2019	RENOVACION ASCENSOR POLIDEPORTIVO GALTZA	0,00	0,00	0,00	30.000,00	0,00	30.000,00
1 15306230134220 2019	ARREGLO SISTEMA AGUA CALIENTE CAMPO FUTB	0,00	0,00	0,00	13.000,00	0,00	13.000,00
1 15306230234140 2019	INVERSIONES ASOCIADAS A LA EJECUCION DEL	0,00	0,00	0,00	26.145,57	0,00	26.145,57
1 15306230234200 2019	COMPRA DE MATERIAL DEPORTIVO (TAQUILLAS,	33.914,31	0,00	33.914,31	-89.231,07	0,00	-89.231,07
1 15306230234220 2019	INSTALACION PISTA MADERA POL. FANDERIA	0,00	0,00	0,00	18.150,00	0,00	18.150,00
1 15306230434210 2019	DEFENSAS GRADERIO POLIDEPORTIVO GALTZARA	0,00	0,00	0,00	9.350,00	0,00	9.350,00
1 15306230534210 2019	RENOVACION PISTA GALTZARABORDA	0,00	0,00	0,00	-8.211,15	0,00	-8.211,15
1 15306230534220 2019	SOPORTES MATADERO	0,00	0,00	0,00	5.000,00	0,00	5.000,00
1 17106010193300 2019	ADQUISICION DE PATRIMONIO	0,00	0,00	0,00	3.015,00	0,00	3.015,00
1 19106260192010 2019	EQUIPOS INFORMATICOS	27.111,59	0,00	27.111,59	4.904,14	0,00	4.904,14
1 20106440092050 2019	INVERSIONES TIC: APLICACIONES, INFORMACI	0,00	0,00	0,00	15.522,80	0,00	15.522,80
1 18106270233220 2019	VACIADO DE ACTAS	0,00	0,00	0,00	10.000,00	0,00	10.000,00
1 18306270133610 2019	RESTAURACION	0,00	0,00	0,00	1.299,02	0,00	1.299,02
1 18306430149200 2019	GESTION DEL CONOCIMIENTO	11.858,00	0,00	11.858,00	8.142,00	0,00	8.142,00
1 12206010115320 2019	ASFALTADO DE CALLES	0,00	0,00	0,00	60,88	0,00	60,88
1 12206220113330 2019	NUEVA SEÑALIZACION	200,74	0,00	200,74	1.092,37	0,00	1.092,37
1 12206220144200 2019	CONSTRUCCION MARQUESINA	0,00	0,00	0,00	15.227,10	0,00	15.227,10
1 12306230313000 2019	RENOVACION DE VEHICULOS	0,00	0,00	0,00	804,70	0,00	804,70
1 12306230413000 2019	ADQUISICIÓN DE QUITANIEVES	0,00	0,00	0,00	0,64	0,00	0,64
1 12306230513000 2019	VEHICULO ELECTRICO	0,00	0,00	0,00	0,00	0,00	0,00
1 12306230613000 2019	ACTUALIZACION PLAN DE EMERGENCIA MUNICIP	12.584,00	0,00	12.584,00	2.416,00	0,00	2.416,00
1 12306230713000 2019	INSTALACION CAMARAS ASCENSORES	0,00	0,00	0,00	40.000,00	0,00	40.000,00
1 12306230813000 2019	ADQUISICION MATERIAL SEGURIDAD	0,00	0,00	0,00	282,01	0,00	282,01
1 09206010115320 2019	URBANIZAZIOAK	36.187,51	0,00	36.187,51	75.678,58	0,00	75.678,58
1 09206230116500 2019	REPOSICION RED ELECTRICA	50.308,20	0,00	50.308,20	3.124,32	0,00	3.124,32
1 09206230216000 2019	SANEAMIENTO	17.073,66	0,00	17.073,66	149.300,11	0,00	149.300,11
1 09206230216100 2019	ADQUISICION CONTADORES DE AGUA	5.548,19	0,00	5.548,19	18.287,67	0,00	18.287,67
1 09206240115330 2019	ADQUISICION VEHICULOS,PAPELERAS,BANCOS	0,00	0,00	0,00	123.843,43	0,00	123.843,43
1 09306220232300 2019	REHABILITACION CENTROS ESCOLARES	0,00	0,00	0,00	32.180,90	0,00	32.180,90
1 04206000115110 2019	COMPRA PARCELAS ONDARTXO	0,00	0,00	0,00	20.000,00	0,00	20.000,00
1 04206010115310 2019	RAMPA MIGUEL ZABALETA	0,00	0,00	0,00	20.000,00	0,00	20.000,00
1 04206010217100 2019	PARQUE ARRAMENDI (PMS)	0,00	0,00	0,00	100.000,00	0,00	100.000,00
1 04206010417100 2019	URBANIZACIÓN PARQUE TXIRRITA	161.707,50	0,00	161.707,50	-161.707,50	0,00	-161.707,50
1 04206220115110 2019	GARAJES PARQUE BARANDIARAN	111.345,29	0,00	111.345,29	767.351,45	0,00	767.351,45
1 04206220117210 2019	MOLINO FANDERIA: CENTRO INTERPRETACION	0,00	0,00	0,00	-28.781,63	0,00	-28.781,63
1 04206230113400 2019	ASCENSOR BERAUN (PMS)	1.071.304,81	0,00	1.071.304,81	-109.112,76	0,00	-109.112,76
1 04206230223110 2019	PROYECTO VIVIENDAS TUTELADAS	0,00	0,00	0,00	100.000,00	0,00	100.000,00
1 04206230234220 2019	PROYECTO RENOVACIÓN MATADERO DEPORTES AG	0,00	0,00	0,00	50.000,00	0,00	50.000,00
1 04206230513400 2019	ASCENSOR GAZTAÑO (PMS)	0,00	0,00	0,00	60.000,00	0,00	60.000,00
1 04206250215000 2019	PLOTTER BERRIA	0,00	0,00	0,00	5.500,00	0,00	5.500,00
1 04206420415110 2019	PLAN GENERAL	112.530,00	0,00	112.530,00	2.420,00	0,00	2.420,00
1 04206430115110 2019	ESTUDIOS Y TRABAJOS: PROYECTOS Y CARTOGR	3.884,96	0,00	3.884,96	23.679,60	0,00	23.679,60
1 04206430115220 2019	ACCIONES EN LOCALES DEL CASCO HISTORICO	0,00	0,00	0,00	0,00	0,00	0,00
1 04206430215220 2019	ACCIONES PAISAJÍSTICAS EN EL CASCO HISTÓ	0,00	0,00	0,00	0,00	0,00	0,00
1 04206430315220 2019	PLAN DE VIVIENDA DEL CASCO HISTÓRICO	0,00	0,00	0,00	0,00	0,00	0,00
1 04206800115110 2019	REHABILITACIÓN ONDARTXO (PMS)	0,00	0,00	0,00	80.000,00	0,00	80.000,00
1 04306010231100 2019	SERVICIOS	0,00	0,00	0,00	70.000,00	0,00	70.000,00
1 04306220132300 2019	REHABILITACION CENTROS ESCOLARES 60/40 (	20.328,97	0,00	20.328,97	8.476,00	0,00	8.476,00

APLICACIÓN PRESUPUESTARIA	DESCRIPCIÓN	REMANENTES COMPROMETIDOS			REMANENTES NO COMPROMETIDOS		
		INCORPORABLES	NO INCORPORABLES	TOTAL	INCORPORABLES	NO INCORPORABLES	TOTAL
1 04306220133000 2019	TEJADO AGUSTINAS	1.270,50	0,00	1.270,50	123.059,50	0,00	123.059,50
1 04306220133210 2019	CENTRO CULTURAL BERAUN	0,00	0,00	0,00	91.845,00	0,00	91.845,00
1 04306220133330 2019	EQUIPAMIENTOS CULTURALES (LEKUONA) (PMS)	507.043,07	0,00	507.043,07	28.197,78	0,00	28.197,78
1 04306220133710 2019	OBRAS EN CLUBS JUBILADOS (PMS)	0,00	0,00	0,00	3.100,00	0,00	3.100,00
1 04306220233710 2019	REFORMA LOCAL DE JUBILADOS DE BERAUN (PM	0,00	0,00	0,00	0,00	0,00	0,00
1 04306220234220 2019	CAMPO FUTBOL BERAUN	0,00	0,00	0,00	340.000,00	0,00	340.000,00
1 04306230234210 2019	PROYECTO AMPLIACION POLIDEPORTIVO GALTZA	0,00	0,00	0,00	80.000,00	0,00	80.000,00
1 04306430234220 2019	PROYECTO CAMPO DE FUTBOL BERAUN	319.549,44	0,00	319.549,44	-31.282,01	0,00	-31.282,01
1 04306820143200 2019	COMPRAR EDIFICIO DE CALLE DEL MEDIO 11 P	15.246,00	0,00	15.246,00	433.537,90	0,00	433.537,90
1 05206010117210 2019	ALUMBRADO LED	0,00	0,00	0,00	-4.010,37	0,00	-4.010,37
1 05206010145400 2019	RED CAMINOS PUBLICOS	20.870,08	0,00	20.870,08	14.129,92	0,00	14.129,92
1 05206010245400 2019	HORMIGONADO CAMINO ARTAMUGARRI	0,00	0,00	0,00	90.000,00	0,00	90.000,00
1 05206230117200 2019	CAMBIO CLIMATICO: DESARROLLO PAES INVERS	0,00	0,00	0,00	28.500,00	0,00	28.500,00
1 05206230134210 2019	CAMBIO CALDERAS POLIDEPORTIVO GALTZARABO	0,00	0,00	0,00	72.035,50	0,00	72.035,50
1 05206230216220 2019	ACTUACION EN PREVENCION DE RESIDUOS	26.999,66	0,00	26.999,66	180.380,06	0,00	180.380,06
1 05206230217210 2019	ENERGIAS RENOVABLES	0,00	0,00	0,00	-11.011,96	0,00	-11.011,96
1 05206430117200 2019	GESTIÓN AMIANTO	20.790,00	0,00	20.790,00	-1.579,99	0,00	-1.579,99
1 05306230232000 2019	INSTALACION LED-S EN EDIFICIOS	0,00	0,00	0,00	7.329,75	0,00	7.329,75
1 04307800115220 2019	SUBVENCIONES ACONDICIONAMIENTO PROGRAMA	0,00	0,00	0,00	100.000,00	0,00	100.000,00
1 05207310141400 2019	INFRAESTRUCTURA DESARROLLO RURAL	0,00	0,00	0,00	7.908,53	0,00	7.908,53
1 05207310217210 2019	RED NATURA 2000: ZONA RESERVA AÑARBE	0,00	0,00	0,00	0,00	0,00	0,00
1 11307310132610 2019	ERRENTERIA MUSICAL	21.250,00	0,00	21.250,00	0,00	0,00	0,00
1 03109320101100 2019	DENTRO DEL SECTOR PUBLICO LOCAL	0,00	0,00	0,00	320,88	0,00	320,88
1 03109330101100 2019	DEL INTERIOR FUERA DEL SECTOR PUBLICO	0,00	0,00	0,00	96.972,49	0,00	96.972,49
TOTAL		3.008.979,26	217.209,96	3.226.189,22	3.203.744,43	3.078.595,06	6.282.339,49

c) ACREEDORES POR OPERACIONES PENDIENTES DE APLICAR A PRESUPUESTO

DESCRIPCIÓN DEL GASTO		APLICACIÓN PRESUPUESTARIA	IMPORTE PENDIENTE DE APLICAR A PRESUPUESTO				IMPORTE PAGADO A 31 DE DICIEMBRE	OBSERVACIONES
CÓDIGO	DENOMINACIÓN		A 1 DE ENERO	ABONOS	CARGOS	A 31 DE DICIEMBRE		
	Operaciones de gestión	4130	0,00	0,00	209.436,45	-209.436,45	0,00	
	Otras cuentas a pagar	4131	0,00	0,00	0,00	0,00	0,00	
	Deudas con entidades del grupo, multigrupo y asociadas	4132	0,00	0,00	0,00	0,00	0,00	
	Otras deudas	4133	0,00	0,00	0,00	0,00	0,00	
		TOTAL 413	0,00	0,00	209.436,45	-209.436,45	0,00	

2. Presupuesto de ingresos.

a) Proceso de gestión.

a.1) DERECHOS ANULADOS

APLICACIÓN PRESUPUESTARIA	DESCRIPCIÓN	ANULACIÓN DE LIQUIDACIONES	APLAZAMIENTO Y FRACCIONAM.	DEVOLUCIÓN DE INGRESOS	TOTAL DERECHOS ANULADOS
2 01304200132720 2019	DIPUTACION: DERECHOS HUMANOS	0,00	0,00	3.194,40	3.194,40
2 03101120200000 2019	IBI DE NATURALEZA URBANA	16.767,31	0,00	57.043,69	73.811,00
2 03101130100000 2019	IMPUESTO S/VEHICULOS TRACCION MECANICA	7.010,74	0,00	28.066,05	35.076,79
2 03101140100000 2019	IMPUESTO S/INCREMENTO VALOR DE LOS TERRE	59.687,05	0,00	9.534,73	69.221,78

2 03101300100000 2019	ACTIVIDADES EMPRESARIALES,PROFESIONALES	5.670,88	0,00	6.009,75	11.680,63
2 03103800100000 2019	REINTEGROS EJERCICIOS CERRADOS	0,00	0,00	120,00	120,00
2 03103920100000 2019	RECARGOS POR APREMIO	0,00	0,00	166,53	166,53
2 03103960100000 2019	OPERADORES DE TELECOMUNICACIONES	0,00	0,00	1.168,19	1.168,19
2 03103990100000 2019	OTROS INGRESOS DIVERSOS	0,00	0,00	92,00	92,00
2 03105400100000 2019	RENTAS DE BIENES INMUEBLES	250,00	0,00	1.750,00	2.000,00
2 04202820100000 2019	IMPUESTO SOBRE CONSTRUCCIONES INSTALACIO	41.731,59	0,00	71.716,13	113.447,72
2 04203110115110 2019	LICENCIA APERTURA ESTABLECIMIENTOS	204,00	0,00	0,00	204,00
2 04203120115110 2019	LICENCIAS URBANISTICAS	8.816,05	0,00	848,65	9.664,70
2 04203210293300 2019	QUIOSCOS EN LA VIA PUBLICA Y CANONES	1.101,40	0,00	1.450,79	2.552,19
2 04207100200000 2019	G.V.: ACCESIBILIDAD	154.600,03	0,00	0,00	154.600,03
2 04207100600000 2019	AYUDAS PARA INCENTIVAR EL EMPRENDIMIENTO	75.745,60	0,00	0,00	75.745,60
2 05203000117210 2019	ESTACIONES FOTOVOLTAICAS: VENTA DE ENERG	0,00	0,00	12.106,63	12.106,63
2 05204200116200 2019	DFG - Reciclado residuos domést y comerc	11,29	0,00	0,00	11,29
2 05207100100000 2019	GV - CAMBIO CLIMÁTICO	0,00	0,00	1.000,00	1.000,00
2 06303101133720 2019	JUVENTUD: ACTIVIDADES ESTIVALES	0,00	0,00	1.227,94	1.227,94
2 06303101432300 2019	COLEGIO INFANTIL UZTARGI: COMIDA	320,22	0,00	461,28	781,50
2 07303101223110 2019	ASISTENCIA DOMICILIARIA	855,35	0,00	1.240,18	2.095,53
2 07303109900000 2019	TASAS DISOLUCION RESIDENCIA	1.558,25	0,00	46,40	1.604,65
2 08303101133400 2019	ENSEÑANZAS ESPECIALES: ARTES PLASTICAS	0,00	0,00	70,59	70,59
2 09203100116210 2019	RECOGIDA DE RESIDUOS	2.098,35	0,00	4.544,50	6.642,85
2 09203100216000 2019	SERVICIO DE ALCANTARILLADO	1.225,14	0,00	0,00	1.225,14
2 09203100916100 2019	SUMINISTRO DE AGUA	1.751,54	0,00	24.196,65	25.948,19
2 09203110315110 2019	MERCADILLO	663,00	0,00	0,00	663,00
2 09203210115110 2019	IBERDROLA:RIELES,POSTES	30,60	0,00	0,00	30,60
2 10303100133520 2019	EUSKERA: ACTIVIDADES Y CUOTAS MATRICULA	81,00	0,00	164,00	245,00
2 12203100513320 2019	RETIRADA DE VEHICULOS (GRUA)	3.652,11	0,00	1.197,00	4.849,11
2 12203200613310 2019	ESTACIONAMIENTO EN VIA PUBLICA (OTA)	7.727,06	0,00	1.337,51	9.064,57
2 12203220115100 2019	ENTRADA DE VEHICULOS	203,94	0,00	1.017,61	1.221,55
2 12203910100000 2019	MULTAS DE TRAFICO	11.796,40	0,00	519,52	12.315,92
TOTAL		403.558,90	0,00	230.290,72	633.849,62

a.2) DERECHOS CANCELADOS

APLICACIÓN PRESUPUESTARIA	DESCRIPCIÓN	COBROS EN ESPECIE	INSOLVENCIAS	OTRAS CAUSAS	TOTAL DERECHOS CANCELADOS
2 0310.114.01.000.00 2019	IMPUESTO S/INCREMENTO VALOR DE LOS TERRE	0,00	2.887,38	0,00	2.887,38
TOTAL		0,00	2.887,38	0,00	2.887,38

a.3) RECAUDACIÓN NETA

APLICACIÓN PRESUPUESTARIA	DESCRIPCIÓN	RECAUDACIÓN TOTAL	DEVOLUCIÓN DE INGRESOS	RECAUDACIÓN NETA
2 01304200132720 2019	DIPUTACION: DERECHOS HUMANOS	0,00	3.194,40	-3.194,40
2 02104110192030 2019	IVAP: SUBVENCIONES FORMACION	23.208,64	0,00	23.208,64
2 02108230100000 2019	ANTICIPOS DEL PERSONAL	16.411,35	0,00	16.411,35
2 02304120124100 2019	LANBIDE - PLANES DE ENPLEO	312.676,68	0,00	312.676,68
2 03101120100000 2019	IBI DE NATURALEZA RUSTICA	9.357,51	0,00	9.357,51
2 03101120200000 2019	IBI DE NATURALEZA URBANA	6.494.181,32	57.043,69	6.437.137,63
2 03101130100000 2019	IMPUESTO S/VEHICULOS TRACCION MECANICA	2.197.046,99	28.066,05	2.168.980,94
2 03101140100000 2019	IMPUESTO S/INCREMENTO VALOR DE LOS TERRE	831.586,29	9.534,73	822.051,56
2 03101300100000 2019	ACTIVIDADES EMPRESARIALES,PROFESIONALES	584.791,76	6.009,75	578.782,01
2 03103800100000 2019	REINTEGROS EJERCICIOS CERRADOS	136.981,64	120,00	136.861,64
2 03103920100000 2019	RECARGOS POR APREMIO	167.007,90	166,53	166.841,37
2 03103960100000 2019	OPERADORES DE TELECOMUNICACIONES	94.695,93	1.168,19	93.527,74
2 03103990100000 2019	OTROS INGRESOS DIVERSOS	34.992,77	92,00	34.900,77
2 03104000100000 2019	PARTICIPACION IMPUESTOS NO CONCERTADOS	49.442,28	0,00	49.442,28
2 03104200100000 2019	PARTICIPACION EN TRIBUTOS CONCERTADOS	27.771.592,24	0,00	27.771.592,24
2 03105400100000 2019	RENTAS DE BIENES INMUEBLES	38.774,93	1.750,00	37.024,93
2 03105600100000 2019	INTERESES DE DEPOSITOS	2.845,36	0,00	2.845,36
2 03108520100000 2019	DISOLUCION RESIDENCIA	680.138,39	0,00	680.138,39
2 03109310100000 2019	DE ENTES FUERA DEL SECTOR PUBLICO	1.336.373,00	0,00	1.336.373,00
2 03109320100000 2019	PRESTAMO IDAE 2019	572.621,85	0,00	572.621,85
2 04202820100000 2019	IMPUESTO SOBRE CONSTRUCCIONES INSTALACIO	480.259,15	71.716,13	408.543,02
2 04203110115110 2019	LICENCIA APERTURA ESTABLECIMIENTOS	7.649,39	0,00	7.649,39
2 04203120115110 2019	LICENCIAS URBANISTICAS	97.921,53	848,65	97.072,88
2 04203210293300 2019	QUIOSCOS EN LA VIA PUBLICA Y CANONES	91.479,70	1.450,79	90.028,91
2 04206510100000 2019	APROVECHAMIENTOS URBANISTICOS	362.905,59	0,00	362.905,59
2 04207100300000 2019	GV - PLAN GENERAL	1.762,02	0,00	1.762,02
2 04207100500000 2019	G.V.: HIRIGUNE	24.360,00	0,00	24.360,00
2 04207100600000 2019	AYUDAS PARA INCENTIVAR EL EMPRENDIMIENTO	44.254,40	0,00	44.254,40
2 05203000117210 2019	ESTACIONES FOTOVOLTAICAS: VENTA DE ENERG	22.112,11	12.106,63	10.005,48
2 05207100100000 2019	GV - CAMBIO CLIMÁTICO	0,00	1.000,00	-1.000,00
2 05207110100000 2019	EVE	10.680,31	0,00	10.680,31

APLICACIÓN PRESUPUESTARIA	DESCRIPCIÓN	RECAUDACIÓN TOTAL	DEVOLUCIÓN DE INGRESOS	RECAUDACIÓN NETA
2 05207200100000 2019	DFG _ EFICIENCIA ENERGETICA	15.438,77	0,00	15.438,77
2 06303100133720 2019	JUVENTUD: ALBERGUES	16.847,76	0,00	16.847,76
2 06303101133720 2019	JUVENTUD: ACTIVIDADES ESTIVALES	61.087,82	1.227,94	59.859,88
2 06303101432300 2019	COLEGIO INFANTIL UZTARGI: COMIDA	26.548,92	461,28	26.087,64
2 07303101223110 2019	ASISTENCIA DOMICILIARIA	178.622,33	1.240,18	177.382,15
2 07303109900000 2019	TASAS DISOLUCION RESIDENCIA	205,22	46,40	158,82
2 07304100123130 2019	GOBIERNO VASCO: AYUDA EMERGENCIA SOCIAL	384.719,00	0,00	384.719,00
2 07304200100000 2019	APORTACION DFG DISOLUCION RESIDENCIA	233.868,34	0,00	233.868,34
2 07304200123100 2019	DIPUTACION FORAL: PROYECTOS CARTERA	154.565,67	0,00	154.565,67
2 07304200223110 2019	DIPUTACION FORAL: ETXEAN BIZI EGITASMOA	26.250,00	0,00	26.250,00
2 07304200223190 2019	DFG - Déficil Residencia ancianos	180.907,80	0,00	180.907,80
2 07304200323110 2019	DIPUTACION: SEGUIMIENTO SUBVENCIONES DEP	7.884,45	0,00	7.884,45
2 07304200523110 2019	DIPUTACION: SERVICIO AYUDA DOMICILIO	249.291,54	0,00	249.291,54
2 08303101133400 2019	ENSEÑANZAS ESPECIALES: ARTES PLASTICAS	50.483,51	70,59	50.412,92
2 08303101633400 2019	C.C. VILLA DE ERRENTERIA: ACTIVIDADES	22.877,24	0,00	22.877,24
2 08303210133800 2019	FESTEJOS: FERIAS, PUESTOS AMBULANTES,...	46.976,76	0,00	46.976,76
2 08303400433300 2019	UTILIZACION DE LOCALES MUNICIPALES:XENPE	906,38	0,00	906,38
2 08304100233400 2019	ARTES ESCENICAS	5.179,50	0,00	5.179,50
2 08304200133400 2019	DIPUTACION: RED SAREA	12.835,20	0,00	12.835,20
2 08304200233310 2019	MANTENIMIENTO CENTRO DANTZA NIESSEN	11.250,00	0,00	11.250,00
2 08304200333400 2019	GFA ATLANTIKALDIA 2019	19.859,00	0,00	19.859,00
2 08304200433400 2019	DFG _ CORTOMETRAJES	6.871,00	0,00	6.871,00
2 08304200533400 2019	DFG _ TOKIKO _ DANTZARTE	2.000,00	0,00	2.000,00
2 09203100116210 2019	RECOGIDA DE RESIDUOS	2.002.834,88	4.544,50	1.998.290,38
2 09203100216000 2019	SERVICIO DE ALCANTARILLADO	931.596,19	0,00	931.596,19
2 09203100916100 2019	SUMINISTRO DE AGUA	1.434.154,98	24.196,65	1.409.958,33
2 09203110315110 2019	MERCADILLO	62.617,87	0,00	62.617,87
2 09203210115110 2019	IBERDROLA:RIELES,POSTES	239.243,48	0,00	239.243,48
2 09203401293300 2019	APROVECHAMIENTO BIENES MUNICIPALES	18.752,11	0,00	18.752,11
2 10303100133520 2019	EUSKERA: ACTIVIDADES Y CUOTAS MATRICULA	25.380,16	164,00	25.216,16
2 10304100133520 2019	GOBIERNO VASCO: EUSKERA	376.325,83	0,00	376.325,83
2 10304200133510 2019	DIPUTACION: EUSKERA	2.291,00	0,00	2.291,00
2 12203100513320 2019	RETIRADA DE VEHICULOS (GRUA)	43.558,54	1.197,00	42.361,54
2 12203110244120 2019	AUTOTAXI	12.660,88	0,00	12.660,88
2 12203119831100 2019	RETIRADA ANIMALES VIA PUBLICA	159,75	0,00	159,75
2 12203200613310 2019	ESTACIONAMIENTO EN VIA PUBLICA (OTA)	533.626,59	1.337,51	532.289,08
2 12203220115100 2019	ENTRADA DE VEHICULOS	210.373,13	1.017,61	209.355,52
2 12203910100000 2019	MULTAS DE TRAFICO	252.526,78	519,52	252.007,26
2 12203910200000 2019	OTRAS MULTAS	11.386,79	0,00	11.386,79
2 13304000123150 2019	ESTADO - PACTO CONTRA VIOLENCIA GÉNERO	15.576,04	0,00	15.576,04
2 14304200132710 2019	DFG-CONVIVENCIA Y DERECHOS HUMANOS	22.590,44	0,00	22.590,44
2 15303101034120 2019	TASA POR UTILIZACION DE INSTALACIONES DE	42.000,00	0,00	42.000,00
2 15303219934000 2019	OTROS INGRESOS	1.751,79	0,00	1.751,79
2 15304200134130 2019	DIPUTACION FORAL APORTACION	3.859,91	0,00	3.859,91
2 15305400134210 2019	RENTAS BIENES INMUEBLES: DEPORTES	304.750,74	0,00	304.750,74
2 17103800100000 2019	REINTEGROS ANUNCIOS BOLETINES OFICIALES	3.234,65	0,00	3.234,65
2 17105400193300 2019	CANON CESIÓN USO VIVIENDAS	28.792,33	0,00	28.792,33
2 17105500193300 2019	CANONES CONTRATACION Y PATRIMONIO	250.423,57	0,00	250.423,57
2 17105530193300 2019	GARAJE MERKATUZAR: INGRESOS	49.431,77	0,00	49.431,77
2 18303111349200 2019	VENTA DE REVISTAS Y DOCUMENTOS VARIOS	3.462,70	0,00	3.462,70
TOTAL		51.096.950,14	230.290,72	50.866.659,42

b) Devoluciones de ingresos.

APLICACIÓN PRESUPUESTARIA	DESCRIPCIÓN	PENDIENTES PAGO 1-ENE	MODIFICACIONES SALDO INICIAL Y ANULACIONES	RECONOCIDAS EN EL EJERCICIO	TOTAL DEVOLUCIONES RECONOCIDAS	PRESCRIPCIONES	PAGADAS EN EL EJERCICIO	PENDIENTES PAGO 31-DIC
2 01304200132720 2019	DIPUTACION: DERECHOS HUMANOS	0,00		3.194,40	3.194,40	0,00	3.194,40	0,00
2 03101120200000 2019	IBI DE NATURALEZA URBANA	0,00		57.043,69	57.043,69	0,00	57.043,69	0,00
2 03101130100000 2019	IMPUESTO S/VEHICULOS TRACCION MECANICA	2.412,10		28.242,10	30.654,20	0,00	28.066,05	2.588,15
2 03101140100000 2019	IMPUESTO S/INCREMENTO VALOR DE LOS TERRE	0,00		9.534,73	9.534,73	0,00	9.534,73	0,00
2 03101300100000 2019	ACTIVIDADES EMPRESARIALES,PROFESIONALES	0,00		6.009,75	6.009,75	0,00	6.009,75	0,00
2 03103800100000 2019	REINTEGROS EJERCICIOS CERRADOS	0,00		120,00	120,00	0,00	120,00	0,00
2 03103920100000 2019	RECARGOS POR APREMIO	0,00		166,53	166,53	0,00	166,53	0,00
2 03103960100000 2019	OPERADORES DE TELECOMUNICACIONES	0,00		1.168,19	1.168,19	0,00	1.168,19	0,00
2 03103990100000 2019	OTROS INGRESOS DIVERSOS	0,00		92,00	92,00	0,00	92,00	0,00
2 03105400100000 2019	RENTAS DE BIENES INMUEBLES	0,00		1.750,00	1.750,00	0,00	1.750,00	0,00
2 04202820100000 2019	IMPUESTO SOBRE CONSTRUCCIONES INSTALACIO	0,00		71.716,13	71.716,13	0,00	71.716,13	0,00
2 04203120115110 2019	LICENCIAS URBANISTICAS	0,00		848,65	848,65	0,00	848,65	0,00
2 04203210293300 2019	QUIOSCOS EN LA VIA PUBLICA Y CANONES	0,00		1.450,79	1.450,79	0,00	1.450,79	0,00
2 05203000117210 2019	ESTACIONES FOTOVOLTAICAS: VENTA DE ENERG	0,00		12.106,63	12.106,63	0,00	12.106,63	0,00
2 05207100100000 2019	GV - CAMBIO CLIMÁTICO	0,00		1.000,00	1.000,00	0,00	1.000,00	0,00
2 06303101133720 2019	JUVENTUD: ACTIVIDADES ESTIVALES	109,22		1.227,94	1.337,16	0,00	1.227,94	109,22
2 06303101432300 2019	COLEGIO INFANTIL UZTARGI: COMIDA	0,00		461,28	461,28	0,00	461,28	0,00

APLICACIÓN PRESUPUESTARIA	DESCRIPCIÓN	PENDIENTES PAGO 1-ENE	MODIFICACIONES SALDO INICIAL Y ANULACIONES	RECONOCIDAS EN EL EJERCICIO	TOTAL DEVOLUCIONES RECONOCIDAS	PRESCRIPCIONES	PAGADAS EN EL EJERCICIO	PENDIENTES PAGO 31-DIC
2 07303101223110 2019	ASISTENCIA DOMICILIARIA	0,00		1.240,18	1.240,18	0,00	1.240,18	0,00
2 07303109900000 2019	TASAS DISOLUCION RESIDENCIA	0,00		46,40	46,40	0,00	46,40	0,00
2 08303101133400 2019	ENSEÑANZAS ESPECIALES: ARTES PLASTICAS	0,00		70,59	70,59	0,00	70,59	0,00
2 09203100116210 2019	RECOGIDA DE RESIDUOS	0,00		4.544,50	4.544,50	0,00	4.544,50	0,00
2 09203100916100 2019	SUMINISTRO DE AGUA	2.294,64		24.196,65	26.491,29	0,00	24.196,65	2.294,64
2 10303100133520 2019	EUSKERA: ACTIVIDADES Y CUOTAS MATRICULA	0,00		164,00	164,00	0,00	164,00	0,00
2 12203100513320 2019	RETIRADA DE VEHICULOS (GRUA)	0,00		1.249,73	1.249,73	0,00	1.197,00	52,73
2 12203200613310 2019	ESTACIONAMIENTO EN VIA PUBLICA (OTA)	0,00		1.337,51	1.337,51	0,00	1.337,51	0,00
2 12203220115100 2019	ENTRADA DE VEHICULOS	0,00		1.017,61	1.017,61	0,00	1.017,61	0,00
2 12203910100000 2019	MULTAS DE TRAFICO	0,00		519,52	519,52	0,00	519,52	0,00
TOTAL		4.815,96		230.519,50	235.335,46	0,00	230.290,72	5.044,74

c) Compromisos de ingreso.

APLICACIÓN PRESUPUESTARIA	DESCRIPCIÓN	COMPROMISOS CONCERTADOS			COMPROMISOS REALIZADOS	COMPROMISOS PENDIENTES DE REALIZAR A 31 DE DICIEMBRE
		INCORPORADOS DE PRESUPUESTOS CERRADOS	EN EL EJERCICIO	TOTAL		
2 0230.412.01.241.00 2019	LANBIDE - PLANES DE ENPLEO	71.236,93	0,00	71.236,93	71.236,93	0,00
2 0420.710.02.000.00 2019	G.V.: ACCESIBILIDAD	176.845,18	0,00	176.845,18	176.845,18	0,00
2 0420.710.05.000.00 2019	G.V.: HIRIGUNE	34.800,00	0,00	34.800,00	34.800,00	0,00
2 0520.711.01.000.00 2019	EVE	13.757,38	0,00	13.757,38	13.757,38	0,00
2 0830.410.02.334.00 2019	ARTES ESCENICAS	3.018,75	0,00	3.018,75	3.018,75	0,00
2 0830.420.03.334.00 2019	GFA ATLANTIKALDIA 2019	8.000,00	0,00	8.000,00	8.000,00	0,00
2 0830.420.04.334.00 2019	DFG _ CORTOMETRAJES	2.000,00	0,00	2.000,00	2.000,00	0,00
2 1030.410.01.335.20 2019	GOBIERNO VASCO: EUSKERA	4.965,00	0,00	4.965,00	4.965,00	0,00
2 1030.420.01.335.10 2019	DIPUTACION: EUSKERA	2.291,00	0,00	2.291,00	2.291,00	0,00
TOTAL		316.914,24	0,00	316.914,24	316.914,24	0,00

23.2. Ejercicios cerrados.

1. Presupuesto de gastos. Obligaciones de presupuestos cerrados.

APLICACIÓN PRESUPUESTARIA	DESCRIPCIÓN	OBLIGACIONES PENDIENTES DE PAGO A 1 DE ENERO	MODIFICACIONES SALDO INICIAL Y ANULACIONES	TOTAL OBLIGACIONES	PAGOS REALIZADOS	OBLIGACIONES PENDIENTES DE PAGO A 31- DIC
3 01102200291200 2018	PUBLICACIONES ALCALDIA	377,80	0,00	377,80	377,80	0,00
3 01102260291200 2018	ATENCIONES PROTOCOLARIAS Y REPRESENTATIV	900,00	0,00	900,00	900,00	0,00
3 01102260391200 2018	PUBLICIDAD Y PROPAGANDA: ALCALDIA	8.414,57	0,00	8.414,57	8.414,57	0,00
3 01302269732710 2018	ACTIVIDADES HERMANAMIENTOS	360,10	0,00	360,10	360,10	0,00
3 02101620192030 2018	FORMACION	500,00	0,00	500,00	500,00	0,00
3 02102211292030 2018	MATERIAL SANITARIO: SERVICIO MEDICO	1.157,03	0,00	1.157,03	1.157,03	0,00
3 02102269892030 2018	SEGURIDAD Y SALUD LABORAL	1.490,72	0,00	1.490,72	1.490,72	0,00
3 02102269992030 2018	GASTOS DIVERSOS: PROCESOS SELECTIVOS	1.051,00	0,00	1.051,00	1.051,00	0,00
3 02102279992030 2018	REVISION MEDICA	2.046,30	0,00	2.046,30	2.046,30	0,00
3 02102300192030 2018	DIETAS: RECURSOS HUMANOS	214,09	0,00	214,09	214,09	0,00
3 02304220124100 2018	OARSOALDEA: PLANES DE EMPLEO	6.127,88	0,00	6.127,88	6.127,88	0,00
3 02304220224100 2018	OARSOALDEA: PLANES DE EMPLEO OTA GRUA	58.242,85	0,00	58.242,85	58.242,85	0,00
3 03102270993200 2018	GASTOS GESTION DE RECAUDACION	2.261,34	0,00	2.261,34	2.261,34	0,00
3 03102300192910 2018	DIETAS: JUZGADO	90,54	0,00	90,54	90,54	0,00
3 03103690193100 2018	OTROS GASTO FINANCIEROS	209,28	0,00	209,28	209,28	0,00
3 03304220143300 2018	OARSOALDEA: APORTACION ORDINARIA	125.673,35	0,00	125.673,35	125.673,35	0,00
3 04016010115000 2017	ONBIDE BERREURBANIZACION (PMS)	214.700,11	0,00	214.700,11	214.700,11	0,00
3 04016220133000 2016	EQUIPAMIENTOS CULTURALES	880.027,74	0,00	880.027,74	880.027,74	0,00
3 04016220133330 2017	EQUIPAMIENTOS CULTURALES (LEKUONA)	142.049,55	0,00	142.049,55	142.049,55	0,00
3 04016430133720 2017	PROYECTO DE BLOQUE VIVIENDAS PARA JOVENE	118.776,85	0,00	118.776,85	118.776,85	0,00
3 04202300115000 2018	DIETAS: URBANISMO	142,80	0,00	142,80	142,80	0,00
3 04204800115220 2018	SUBVENCIONES: ITE Y REHABILITACION	27.099,94	0,00	27.099,94	27.099,94	0,00
3 04206220117210 2018	MOLINO FANDERIA:INTERPRETACION RIO	154.009,87	0,00	154.009,87	154.009,87	0,00
3 04206230113400 2018	ASCENSOR BERAUN (PMS)	6.179,47	0,00	6.179,47	6.179,47	0,00
3 04206230233720 2018	EQUIPAMIENTO URBIA 2	63.432,33	0,00	63.432,33	63.432,33	0,00
3 04206430115110 2018	ESTUDIOS Y TRABAJOS: PROYECTOS Y CARTOGR	1.981,00	0,00	1.981,00	1.981,00	0,00
3 04306220133330 2018	EQUIPAMIENTOS CULTURALES: LEKUONA	9.014,50	0,00	9.014,50	9.014,50	0,00
3 05016230133300 2017	MOLINO FANDERIA: CENTRO DE INTERPRETACIO	1.490,72	0,00	1.490,72	1.490,72	0,00
3 05016430131100 2017	UPV ESTUDIO CONTAMINACION ATMOSFERICO	4.999,80	0,00	4.999,80	4.999,80	0,00
3 05202260717000 2018	GASTOS DIVERSOS: CAMPAÑAS MEDIO AMBIENTE	6.215,68	0,00	6.215,68	6.215,68	0,00
3 05202261243110 2018	FERIA RURAL	25.000,00	0,00	25.000,00	25.000,00	0,00
3 05202279617200 2018	RESTAURACION AMBIENTAL: BIODIVERSIDAD; M	9.027,67	0,00	9.027,67	9.027,67	0,00
3 05202279816230 2018	MANCOMUNIDADES Y CONSORCION: SAN MARCOS	60.783,26	0,00	60.783,26	60.783,26	0,00
3 05202279916230 2018	MANCOMUNIDADES Y CONSORCIOS: SAN MARCOS	181.044,31	0,00	181.044,31	181.044,31	0,00
3 05204210116230 2018	MANCOMUNIDADES Y CONSORCIOS: SAN MARCOS	76.682,40	0,00	76.682,40	76.682,40	0,00
3 05207310141400 2018	INFRAESTRUCTURA: DESARROLLO RURAL	29.000,00	0,00	29.000,00	29.000,00	0,00
3 06302210632300 2018	UZTARGI	1.819,92	0,00	1.819,92	1.819,92	0,00
3 06302260632620 2018	ACTIVIDADES EDUCATIVAS	12.756,90	0,00	12.756,90	12.756,90	0,00
3 06302260733720 2018	FAMILIA GUNEA: MATERIAL FUNGIBLE	817,83	0,00	817,83	817,83	0,00
3 06302260933720 2018	ALBERGUES	1.001,14	0,00	1.001,14	1.001,14	0,00
3 06302261033720 2018	CABALGATA DE REYES	1.868,63	0,00	1.868,63	1.868,63	0,00
3 06302270433720 2018	TROE: ACTIVIDADES DE OCIO	35.592,38	0,00	35.592,38	35.592,38	0,00
3 06306430133720 2018	JUVENTUD: PLAN ESTRATEGICO	3.061,91	0,00	3.061,91	3.061,91	0,00
3 07302219923000 2018	OTRO SUMINISTROS BIENESTAR SOCIAL	7.991,88	0,00	7.991,88	7.991,88	0,00
3 07302219923170 2018	OTROS SUMINISTROS: 3ª EDAD	3.300,39	0,00	3.300,39	3.300,39	0,00
3 07302269723170 2018	PROYECTOS DINAMIZACION: PERSONAS JUBILAD	808,76	0,00	808,76	808,76	0,00
3 07302269823170 2018	PROYECTO ACOGE: OTROS GASTOS	3.200,00	0,00	3.200,00	3.200,00	0,00
3 07302271123160 2018	VAT ACOMPAÑAMIENTO Y TRADUCCIONES	647,00	0,00	647,00	647,00	0,00
3 07302271223180 2018	TROE: INTERVENCION FAMILIAK	11.284,90	0,00	11.284,90	11.284,90	0,00
3 07302271323160 2018	TROE: VIVIENDAS DE ALOJAMIENTO TEMPORAL	43.863,84	0,00	43.863,84	43.863,84	0,00
3 07302271423160 2018	PROYECTO PAUSOZ PAUSO	3.902,67	0,00	3.902,67	3.902,67	0,00
3 07302271623160 2018	TROE: TALLERES DE INSERCION	2.964,60	0,00	2.964,60	2.964,60	0,00
3 07302271823170 2018	TROE: PROYECTO DINAMIZACION PERS	12.969,89	0,00	12.969,89	12.969,89	0,00
3 07302279423110 2018	TROE: AYUDA DOMICILIARIA	95.393,35	0,00	95.393,35	95.393,35	0,00
3 07302300123000 2018	DIETAS LOCOMOCIÓN	5,00	0,00	5,00	5,00	0,00

APLICACIÓN PRESUPUESTARIA	DESCRIPCIÓN	OBLIGACIONES PENDIENTES DE PAGO A 1 DE ENERO	MODIFICACIONES SALDO INICIAL Y ANULACIONES	TOTAL OBLIGACIONES	PAGOS REALIZADOS	OBLIGACIONES PENDIENTES DE PAGO A 31-DIC
3 07304800123130 2018	AYUDAS ECONÓMICAS URGENTES	875,20	0,00	875,20	875,20	0,00
3 07304800223130 2018	AYUDA EMERGENCIA SOCIAL	100.359,16	0,00	100.359,16	100.359,16	0,00
3 08302211333400 2018	SUMINISTROS XENPELAR	2.084,72	0,00	2.084,72	2.084,72	0,00
3 08302260333400 2018	PUBLICIDAD Y COMUNICACION	3.060,09	0,00	3.060,09	3.060,09	0,00
3 08302260333800 2018	PUBLICIDAD Y COMUNICACION	913,55	0,00	913,55	913,55	0,00
3 08302260633400 2018	CENTRO CULTURAL : ACTIVID DIVERSAS	13.819,65	0,00	13.819,65	13.819,65	0,00
3 08302260733400 2018	EXPOSICIONES	4.468,62	0,00	4.468,62	4.468,62	0,00
3 08302260833400 2018	FOMENTO CULTURA Y COMERCIO	3.461,94	0,00	3.461,94	3.461,94	0,00
3 08302260933400 2018	ACTIVIDADES CULTURALES	345,68	0,00	345,68	345,68	0,00
3 08302261033400 2018	FESTIVAL DE CORTOS	17.887,44	0,00	17.887,44	17.887,44	0,00
3 08302271133340 2018	APERTURA Y CIERRE DE SALAS	1.802,72	0,00	1.802,72	1.802,72	0,00
3 08302271333320 2018	CONSERJERIA	1.296,76	0,00	1.296,76	1.296,76	0,00
3 08302271433400 2018	SERVICIOS VARIOS, TABLADOS ..	6.071,61	0,00	6.071,61	6.071,61	0,00
3 08302271633400 2018	SERVICIOS TÉCNICOS Y ASUILIARES	8.501,53	0,00	8.501,53	8.501,53	0,00
3 08302271733400 2018	TALLERES XENPELAR	2.272,00	0,00	2.272,00	2.272,00	0,00
3 08302271833400 2018	PROYECTOS ARTÍSTICOS	4.151,50	0,00	4.151,50	4.151,50	0,00
3 08302300133000 2018	DIETAS : CULTURA	390,54	0,00	390,54	390,54	0,00
3 08304810133800 2018	SUBVENCIONES: MADALENAK	827,20	0,00	827,20	827,20	0,00
3 08304810233400 2018	SUBVENCIONES ENTIDADES CULTURALES	6.823,16	0,00	6.823,16	6.823,16	0,00
3 08306250133310 2018	MOBILIARIO	657,49	0,00	657,49	657,49	0,00
3 08306250133400 2018	INVERSIONES: CULTURA	2.730,97	0,00	2.730,97	2.730,97	0,00
3 09016010115320 2017	URBANIZACIONES	16.057,19	0,00	16.057,19	16.057,19	0,00
3 09102110192910 2018	EDIFICIOS: JUZGADO DE PAZ	304,71	0,00	304,71	304,71	0,00
3 09102110193300 2018	EDIFICIOS: CONTRATACION	7.547,51	0,00	7.547,51	7.547,51	0,00
3 09102110233730 2018	LOCALES ASOCIACIONES	2.081,61	0,00	2.081,61	2.081,61	0,00
3 09102110293300 2018	EDIFICIOS: CONTRATACION	5.536,72	0,00	5.536,72	5.536,72	0,00
3 09102110393300 2018	EDIFICION CONTRATACION: PARKING MERK	1.338,75	0,00	1.338,75	1.338,75	0,00
3 09102120092000 2018	ASCENSORES, CLIMATIZACION, CALDERAS	3.134,70	0,00	3.134,70	3.134,70	0,00
3 09102210133730 2018	ENERGIA ELECTRICA: BARRIOS	1.819,49	0,00	1.819,49	1.819,49	0,00
3 09102210192000 2018	ENERGIA ELECTRICA: CASA CONSISTORIAL	4.440,54	0,00	4.440,54	4.440,54	0,00
3 09102210192910 2018	ENERGIA ELECTRICA: JUZGADO	927,11	0,00	927,11	927,11	0,00
3 09102210193300 2018	ENERGIA ELECTRICA: CONTRATACIÓN Y PATR.	4.897,68	0,00	4.897,68	4.897,68	0,00
3 09102210392000 2018	GAS: CASA CONSISTORIAL	1.077,16	0,00	1.077,16	1.077,16	0,00
3 09102210393300 2018	GAS VIVIENDAS (SUMINISTRO) CONTRATACION	3.671,59	0,00	3.671,59	3.671,59	0,00
3 09102270192000 2018	TROE: LIMPIEZA CASA CONSISTORIAL	11.437,50	0,00	11.437,50	11.437,50	0,00
3 09102270192030 2018	TROE: LIMPIEZA SERVICIO MEDICO	474,07	0,00	474,07	474,07	0,00
3 09102270192910 2018	TROE: LIMPIEZA JUZGADO	474,07	0,00	474,07	474,07	0,00
3 09102270193300 2018	TROE: LIMPIEZA CONTRATACION Y PATRIMONIO	1.839,52	0,00	1.839,52	1.839,52	0,00
3 09202100115120 2018	INFRAESTRUCTURA Y BIENES NATURALES	9.771,48	0,00	9.771,48	9.771,48	0,00
3 09202100116000 2018	ALCANTARILLADO	103.117,45	0,00	103.117,45	103.117,45	0,00
3 09202100116600 2018	DEPURACIÓN	85.598,71	0,00	85.598,71	85.598,71	0,00
3 09202100117100 2018	MANTENIMIENTO PARQUES Y JARDINES	9.397,56	0,00	9.397,56	9.397,56	0,00
3 09202100215120 2018	INFRAESTRUCTURAS Y BIENES NATURALES	20,93	0,00	20,93	20,93	0,00
3 09202110115120 2018	EDIFICIOS MANTENIMIENTO URBANO	3.896,70	0,00	3.896,70	3.896,70	0,00
3 09202120015340 2018	ASCENSORES, EXTINTORES, CLIMATIZACI	10.285,24	0,00	10.285,24	10.285,24	0,00
3 09202120115120 2018	MAQUINARIA, INSTALACIONES Y UTILLAJ	2.387,39	0,00	2.387,39	2.387,39	0,00
3 09202120116100 2018	MAQUINARIA, INSTALACIONES Y UTILLAJ	9.276,08	0,00	9.276,08	9.276,08	0,00
3 09202120116500 2018	MAQUINARIA, INSTALACIONES Y UTILLAJ	1.987,81	0,00	1.987,81	1.987,81	0,00
3 09202130115120 2018	MATERIAL DE TRANSPORTE	7.765,39	0,00	7.765,39	7.765,39	0,00
3 09202130116100 2018	MATERIAL DE TRANSPORTE	133,31	0,00	133,31	133,31	0,00
3 09202210115120 2018	ENERGÍA ELÉCTRICA: MANTENIMIENTO UR	10.759,13	0,00	10.759,13	10.759,13	0,00
3 09202210116100 2018	ENERGÍA ELÉCTRICA: AGUAS	439,29	0,00	439,29	439,29	0,00
3 09202210116500 2018	ALUMBRADO PÚBLICO	66.902,68	0,00	66.902,68	66.902,68	0,00
3 09202210117000 2018	ENERGÍA ELÉCTRICA: MEDIO AMBIENTE	606,63	0,00	606,63	606,63	0,00
3 09202210216100 2018	AGUA	174.826,46	0,00	174.826,46	174.826,46	0,00
3 09202210315120 2018	GAS: MANTENIMIENTO URBANO	2.372,71	0,00	2.372,71	2.372,71	0,00
3 09202210515120 2018	VESTUARIO Y MATERIAL DE SEUGRIDAD	694,35	0,00	694,35	694,35	0,00
3 09202210915120 2018	PRODUCTOS DE LIMPIEZA Y ASEO: MANT.	2.283,80	0,00	2.283,80	2.283,80	0,00
3 09202240215120 2018	PRIMAS DE SEGUROS	16,99	0,00	16,99	16,99	0,00

APLICACIÓN PRESUPUESTARIA	DESCRIPCIÓN	OBLIGACIONES PENDIENTES DE PAGO A 1 DE ENERO	MODIFICACIONES SALDO INICIAL Y ANULACIONES	TOTAL OBLIGACIONES	PAGOS REALIZADOS	OBLIGACIONES PENDIENTES DE PAGO A 31-DIC
3 09202240216100 2018	PRIMAS DE SEGUROS	261,19	0,00	261,19	261,19	0,00
3 09202270115120 2018	TROE: LIMPIEZA CRISTALES EDIFICIOS	548,04	0,00	548,04	548,04	0,00
3 09202270116300 2018	TROE: LIMPIEZA VIARIA	171.595,63	0,00	171.595,63	171.595,63	0,00
3 09202270117100 2018	TROE: PARQUES Y JARDINES	42.251,13	0,00	42.251,13	42.251,13	0,00
3 09202271116210 2018	TROE: RECOGIDA DE RESIDUOS SÓLIDOS	92.397,50	0,00	92.397,50	92.397,50	0,00
3 09206010115320 2018	URBANIZACIONES	85.042,75	0,00	85.042,75	85.042,75	0,00
3 09206230116500 2018	REPOSICIÓN RED ELÉCTRICA	17.851,34	0,00	17.851,34	17.851,34	0,00
3 09206230216000 2018	SANEAMIENTO	11.500,00	0,00	11.500,00	11.500,00	0,00
3 09206230216100 2018	ADQUISICIÓN CONTADORES DE AGUA	22.449,84	0,00	22.449,84	22.449,84	0,00
3 09302110133720 2018	EDIFICIOS: JUVENTUD	32,89	0,00	32,89	32,89	0,00
3 09302120013000 2018	ASCENSORES, CLIMATIZACIÓN, CALDERAS	3.006,83	0,00	3.006,83	3.006,83	0,00
3 09302120023000 2018	CLIMATIZACIÓN, CALDERAS: BIENESTAR	832,50	0,00	832,50	832,50	0,00
3 09302120032300 2018	ASCENSORES, CLIMATIZACIÓN, CALDERAS	6.026,67	0,00	6.026,67	6.026,67	0,00
3 09302120032310 2018	ASCENSORES, CLIMATIZACIÓN, CALDERAS	670,12	0,00	670,12	670,12	0,00
3 09302120033300 2018	ASCENSORES, CLIMATIZACIÓN, CALDERAS	800,24	0,00	800,24	800,24	0,00
3 09302120033310 2018	ASCENSORES, CLIMATIZACIÓN, CALDERAS	2.704,14	0,00	2.704,14	2.704,14	0,00
3 09302120033320 2018	ASCENSORES, CLIMATIZACIÓN, CALDERAS	1.103,35	0,00	1.103,35	1.103,35	0,00
3 09302120033340 2018	ASCENSORES, CLIMATIZACIÓN, CALDERAS	467,43	0,00	467,43	467,43	0,00
3 09302120033710 2018	ASCENSORES, CLIMATIZACIÓN, CALDERAS	2.343,73	0,00	2.343,73	2.343,73	0,00
3 09302120033720 2018	ASCENSORES, CLIMATIZACIÓN, CALDERAS	589,99	0,00	589,99	589,99	0,00
3 09302120034200 2018	ASCENSORES, CLIMATIZACIÓN, CALDERAS	4.844,33	0,00	4.844,33	4.844,33	0,00
3 09302210113000 2018	ENERGÍA ELÉCTRICA: POLICÍA LOCAL	2.847,93	0,00	2.847,93	2.847,93	0,00
3 09302210123000 2018	ENERGÍA ELÉCTRICA: BIENESTAR SOCIAL	4.292,40	0,00	4.292,40	4.292,40	0,00
3 09302210132300 2018	ENERGÍA ELÉCTRICA: ESCUELAS	18.027,46	0,00	18.027,46	18.027,46	0,00
3 09302210133210 2018	ENERGÍA ELÉCTRICA: BIBLIOTECA	1.084,49	0,00	1.084,49	1.084,49	0,00
3 09302210133300 2018	ENERGÍA ELÉCTRICA: CULTURA	8.610,01	0,00	8.610,01	8.610,01	0,00
3 09302210133310 2018	ENERGÍA ELÉCTRICA: NIESSEN	4.487,24	0,00	4.487,24	4.487,24	0,00
3 09302210133710 2018	ENERGÍA ELÉCTRICA: HOGARES JUBILAD	6.736,08	0,00	6.736,08	6.736,08	0,00
3 09302210133720 2018	ENERGÍA ELÉCTRICA: JUVENTUD	802,61	0,00	802,61	802,61	0,00
3 09302210134210 2018	ENERGÍA ELÉCTRICA DEPORTES PRINCIPALES	14.388,95	0,00	14.388,95	14.388,95	0,00
3 09302210134220 2018	ENERGÍA ELÉCTRICA DEPORTES - OTRAS	1.103,37	0,00	1.103,37	1.103,37	0,00
3 09302210134230 2018	ENERGÍA ELÉCTRICA DEPORTES - INST	829,16	0,00	829,16	829,16	0,00
3 09302210313000 2018	GAS: POLICÍA MUNICIPAL	1.811,91	0,00	1.811,91	1.811,91	0,00
3 09302210323000 2018	GAS: BIENESTAR SOCIAL	33,93	0,00	33,93	33,93	0,00
3 09302210332300 2018	GAS: ESCUELAS	13.316,38	0,00	13.316,38	13.316,38	0,00
3 09302210333210 2018	GAS: BIBLIOTECA	232,25	0,00	232,25	232,25	0,00
3 09302210333310 2018	GAS: NIESSEN	3.597,85	0,00	3.597,85	3.597,85	0,00
3 09302210333320 2018	GAS: MERKATUZAR	1.486,54	0,00	1.486,54	1.486,54	0,00
3 09302210333710 2018	GAS: CLUB JUBILADOS	449,79	0,00	449,79	449,79	0,00
3 09302210333720 2018	GAS: JUVENTUD	67,99	0,00	67,99	67,99	0,00
3 09302210334210 2018	GAS: DEPORTES INSTALACIONES PRINCIPALES	8.488,15	0,00	8.488,15	8.488,15	0,00
3 09302210334220 2018	GAS: DEPORTES OTRAS INSTALACIONES	25,56	0,00	25,56	25,56	0,00
3 09302210433520 2018	COMBUSTIBLES Y CARBURANTES	2.178,00	0,00	2.178,00	2.178,00	0,00
3 09302270113000 2018	LIMPIEZA POLICIA LOCAL	11.400,00	0,00	11.400,00	11.400,00	0,00
3 09302270123000 2018	LIMPIEZA BIENESTAR SOCIAL	3.150,00	0,00	3.150,00	3.150,00	0,00
3 09302270132300 2018	LIMPIEZA ESCUELAS	44.973,86	0,00	44.973,86	44.973,86	0,00
3 09302270133210 2018	LIMPIEZA BIBLIOTECA	4.274,47	0,00	4.274,47	4.274,47	0,00
3 09302270133300 2018	LIMPIEZA CASA XENPELAR	1.125,39	0,00	1.125,39	1.125,39	0,00
3 09302270133310 2018	LIMPIEZA NIESSEN	8.785,87	0,00	8.785,87	8.785,87	0,00
3 09302270133320 2018	BEEL: GARBIKETA MERKATUZAR	3.526,85	0,00	3.526,85	3.526,85	0,00
3 09302270133710 2018	LIMPIEZA HOGARES DE PERSONAS	8.512,50	0,00	8.512,50	8.512,50	0,00
3 09302270133720 2018	LIMPIEZA JUVENTUD	2.709,94	0,00	2.709,94	2.709,94	0,00
3 09302270134210 2018	LIMPIEZA DEPORTES	4.816,59	0,00	4.816,59	4.816,59	0,00
3 09306220232300 2018	REHABILITACION CENTROS ESCOLARES	309,10	0,00	309,10	309,10	0,00
3 10302260533520 2018	GASTOS DIVERSOS: CAMPAÑAS	389,94	0,00	389,94	389,94	0,00
3 10302269933510 2018	ACTIVIDADES VARIAS	13.515,33	0,00	13.515,33	13.515,33	0,00
3 10302271133520 2018	VARIOS	470,00	0,00	470,00	470,00	0,00
3 10304800133510 2018	SUBVENCIONES: BECAS ESTUDIANTES	9.611,00	0,00	9.611,00	9.611,00	0,00

APLICACIÓN PRESUPUESTARIA	DESCRIPCIÓN	OBLIGACIONES PENDIENTES DE PAGO A 1 DE ENERO	MODIFICACIONES SALDO INICIAL Y ANULACIONES	TOTAL OBLIGACIONES	PAGOS REALIZADOS	OBLIGACIONES PENDIENTES DE PAGO A 31-DIC
	EUSKARA					
3 10304811033510 2018	SUBVENCIONES DIRECTAS: KONTSEILUA, HERRI	200,00	0,00	200,00	200,00	0,00
3 11304310132610 2018	ERRENTERIA MUSIKAL	2.114,53	0,00	2.114,53	2.114,53	0,00
3 11307310132610 2018	ERRENTERIA MUSIKAL	19.796,93	0,00	19.796,93	19.796,93	0,00
3 12016420213300 2017	ESTUDIO DE TRAFICO Y APARCAMIENTO DEL MU	12.100,00	0,00	12.100,00	12.100,00	0,00
3 12202120113300 2018	MAQUIN., INSTALA. Y UTILLAJE	400,70	0,00	400,70	400,70	0,00
3 12202219913330 2018	SEÑALIZACION VIARIA	22.605,60	0,00	22.605,60	22.605,60	0,00
3 12202279913310 2018	GESTION MOVIL INTELIGENTE	34.162,92	0,00	34.162,92	34.162,92	0,00
3 12204710144110 2018	TRANSPORTE:HERRIBUS	41.023,87	0,00	41.023,87	41.023,87	0,00
3 12206220113330 2018	NUEVA SEÑALIZACIÓN	16.115,03	0,00	16.115,03	16.115,03	0,00
3 12302010113000 2018	ARRENDAMIENTOS: EDIFI Y OTRAS CONSTR	3.578,82	0,00	3.578,82	3.578,82	0,00
3 12302120113000 2018	MAQUINARIA, INSTALA. Y UTILLAJE	198,44	0,00	198,44	198,44	0,00
3 12302130113000 2018	MATERIAL DE TRANSPORTE	253,98	0,00	253,98	253,98	0,00
3 12302210513000 2018	VESTUARIO POLICIA LOCAL	14.449,26	0,00	14.449,26	14.449,26	0,00
3 12302210513500 2018	VESTUARIO PROTECCIOÓN CIVIL	8.305,46	0,00	8.305,46	8.305,46	0,00
3 12302219913000 2018	OTROS SUMINISTROS POLICIA LOCAL	1.014,00	0,00	1.014,00	1.014,00	0,00
3 12302219913500 2018	OTROS SUMIN: MATERIAL Y EQUIP.	751,34	0,00	751,34	751,34	0,00
3 12302269913000 2018	GASTOS DIVERSOS	1.843,27	0,00	1.843,27	1.843,27	0,00
3 12302300113000 2018	DIETAS, LOCOMOCIÓN,	7,80	0,00	7,80	7,80	0,00
3 12302300113500 2018	DIETAS, LOCOMOCIÓN _.	1.028,55	0,00	1.028,55	1.028,55	0,00
3 12306230513000 2018	AQUISICIÓN UNIFORMES	14.984,80	0,00	14.984,80	14.984,80	0,00
3 12306230613000 2018	COMPRA MATERIAL TÉCNICO	5.934,63	0,00	5.934,63	5.934,63	0,00
3 13302269523150 2018	CASA MUJERES	7.891,62	0,00	7.891,62	7.891,62	0,00
3 13302269723150 2018	ESCUELA FEMINISTA	2.037,40	0,00	2.037,40	2.037,40	0,00
3 13302269823150 2018	APORTACIONES DE MUJERES	4.566,79	0,00	4.566,79	4.566,79	0,00
3 13302270723100 2018	DIAGNÓSTICO: LGTBI	9.794,08	0,00	9.794,08	9.794,08	0,00
3 13304810123150 2018	SUBVENCIONES GENÉRICAS	3.044,07	0,00	3.044,07	3.044,07	0,00
3 14014800232703 2017	COLABORACION INTERNACIONAL PAISES DESARR	890,89	0,00	890,89	890,89	0,00
3 14302260632710 2018	CAMPAÑAS SENSIBILIZACIÓN	8.717,46	0,00	8.717,46	8.717,46	0,00
3 14302300132700 2018	DIETAS: DIVERSIDAD	175,40	0,00	175,40	175,40	0,00
3 14304810232710 2018	SUBVENCIONES: ENDUCACIÓN ENTRE CULTU	4.174,20	0,00	4.174,20	4.174,20	0,00
3 15302120134210 2018	MAQUINARIA, INSTALACIONES Y UTILLAJ	1.154,50	0,00	1.154,50	1.154,50	0,00
3 15302210934210 2018	PRODUCTOS DE LIMPIEZA Y ASEO. INSTA	7.232,63	0,00	7.232,63	7.232,63	0,00
3 15302219934210 2018	OTROS SUMINISTROS, INSTALAICONES PR	11.523,31	0,00	11.523,31	11.523,31	0,00
3 15302219934220 2018	OTROS SUMINISTROS. OTRAS INSTALACIO	2.521,18	0,00	2.521,18	2.521,18	0,00
3 15302270434140 2018	TROE: DEPORTES. DEPORTE PARA TODOS	3.088,04	0,00	3.088,04	3.088,04	0,00
3 15302279934210 2018	TROE: OTROS. INSTALACIONES PRINCIPALES	1.930,72	0,00	1.930,72	1.930,72	0,00
3 15302279934220 2018	TROE: OTROS. OTRAS INSTALACIONES	2.583,33	0,00	2.583,33	2.583,33	0,00
3 15304810334110 2018	ENTIDADES DEPORTIVAS: LIBRE DESIGNA	2.866,88	0,00	2.866,88	2.866,88	0,00
3 15304810534110 2018	SUBVENCIONES: HIBAIKA A.E.	6.000,00	0,00	6.000,00	6.000,00	0,00
3 15306230234140 2018	INVERSIONES ASOCIADAS EJECUCIÓN	11.680,27	0,00	11.680,27	11.680,27	0,00
3 15306230234200 2018	COMPRA DE MATERIAL DEPORTIVO (TAQUI	6.413,00	0,00	6.413,00	6.413,00	0,00
3 16102260392000 2018	PUBLICIDAD Y PROPAGANDA: AD. GENER	410,15	0,00	410,15	410,15	0,00
3 16102260492000 2018	GASTOS JURÍDICOS	640,95	0,00	640,95	640,95	0,00
3 16102270792000 2018	SEGUIMIENTO PLAN ESTRATÉGICO	5.000,00	0,00	5.000,00	5.000,00	0,00
3 16102271092000 2018	COMUNICACIONES POSTALES	2.906,53	0,00	2.906,53	2.906,53	0,00
3 16102300192000 2018	DIETAS: SECRETARÍA	120,36	0,00	120,36	120,36	0,00
3 16302200233510 2018	SUSCRIPCIONES EUSKERA	22,00	0,00	22,00	22,00	0,00
3 17102200133220 2018	MATERIAL DE OFICINA: ARCHIVO	4.673,89	0,00	4.673,89	4.673,89	0,00
3 17102200191200 2018	MATERIAL DE OFICINA: ALCALDÍA	759,05	0,00	759,05	759,05	0,00
3 17102200192030 2018	MATERIAL DE OFICINA: RECURSOS HUMAN	415,71	0,00	415,71	415,71	0,00
3 17102200192910 2018	MATERIAL DE OFICINA: JUZGADO DE PAZ	624,63	0,00	624,63	624,63	0,00
3 17102200193100 2018	MATERIAL DE OFICINA: HACIENDA	310,12	0,00	310,12	310,12	0,00
3 17102200193300 2018	MATERIAL DE OFICINA: CONTRATACIÓN	119,12	0,00	119,12	119,12	0,00
3 17102230193300 2018	TRANSPORTES/MENSAJERÍA	192,27	0,00	192,27	192,27	0,00
3 17102260193300 2018	CANON DOMINIO PÚBLICO HIDRÁULICO	128,22	0,00	128,22	128,22	0,00
3 17102270193300 2018	TROE: ACTUALIZACIÓN INVENTARIO	52,01	0,00	52,01	52,01	0,00
3 17202200115000 2018	MATERIAL DE OFICINA: URBANISMO	13,99	0,00	13,99	13,99	0,00
3 17302200123000 2018	MATERIAL DE OFICINA: SERVICIOS SOCI	203,56	0,00	203,56	203,56	0,00

APLICACIÓN PRESUPUESTARIA	DESCRIPCIÓN	OBLIGACIONES PENDIENTES DE PAGO A 1 DE ENERO	MODIFICACIONES SALDO INICIAL Y ANULACIONES	TOTAL OBLIGACIONES	PAGOS REALIZADOS	OBLIGACIONES PENDIENTES DE PAGO A 31-DIC
3 17302200133000 2018	MATERIAL DE OFICINA: CULTURA	80,11	0,00	80,11	80,11	0,00
3 17302200133210 2018	MATERIAL DE OFICINA: BIBLIOTECA	258,87	0,00	258,87	258,87	0,00
3 18016430233220 2017	RECUPERACIÓN MEMORIA HISTÓRICA	9.590,00	0,00	9.590,00	9.590,00	0,00
3 18102269933220 2018	GASTOS DIVERSOS	1.800,00	0,00	1.800,00	1.800,00	0,00
3 18302270449200 2018	PUBLICACIONES	488,25	0,00	488,25	488,25	0,00
3 18304800146300 2018	BECA KOLDO MITXELENA	4.500,00	0,00	4.500,00	4.500,00	0,00
3 18306430246300 2018	RECUPERACION MEMORIA HISTORICA	7.350,00	0,00	7.350,00	7.350,00	0,00
3 19102200192010 2018	MATERIAL DE OFICINA: INFORMÁTICA	3.235,96	0,00	3.235,96	3.235,96	0,00
3 19102220191200 2018	COMUNICACIONES TELEFÓNICAS ALCALDÍA	1.028,78	0,00	1.028,78	1.028,78	0,00
3 19102220193300 2018	TELÉFONO PATRIMONIO	80,40	0,00	80,40	80,40	0,00
3 19102220592010 2018	COMUNICACIONES INFORMÁTICAS (IZFE)	47.336,38	0,00	47.336,38	47.336,38	0,00
3 19102279992010 2018	TROE: INFORMATICA	14.030,36	0,00	14.030,36	14.030,36	0,00
3 19102300192018 2018	DIETAS INFORMÁTICA	65,91	0,00	65,91	65,91	0,00
3 19106260192010 2018	EQUIPOS INFORMATICOS	3.006,00	0,00	3.006,00	3.006,00	0,00
3 19202220115120 2018	COMUNICACIONES TELEFÓNICAS: MANTEN	394,61	0,00	394,61	394,61	0,00
3 19202270215120 2018	TROE: LIMPIEZA VARIOS	3.687,45	0,00	3.687,45	3.687,45	0,00
3 19302220113000 2018	COMUNICACIONES TELEFÓNICAS : POLA LOCAL	172,68	0,00	172,68	172,68	0,00
3 19302220113500 2018	COMUNICACIONES TELEFÓNICAS : PROT CIVIL	37,34	0,00	37,34	37,34	0,00
3 19302220123000 2018	COMUNICACIONES TELEFÓNICAS : BIEN SOCIAL	71,04	0,00	71,04	71,04	0,00
3 19302220132000 2018	COMUNICACIONES TELEFÓNICAS : COLEGIOS	105,94	0,00	105,94	105,94	0,00
3 19302220133000 2018	COMUNICACIONES TELEFÓNICAS :CULTURA	2,59	0,00	2,59	2,59	0,00
3 19302220133720 2018	COMUNICACIONES TELEFÓNICAS : JUVENTUD	21,43	0,00	21,43	21,43	0,00
3 19302220143200 2018	TELEFONO OFICINA SAN MARCOS	57,40	0,00	57,40	57,40	0,00
3 20016430192050 2017	INVERSIONES SAC: APLICACIONES INFOR	5.562,49	0,00	5.562,49	5.562,49	0,00
3 20102270792050 2018	TROE : REVISTA MUNICIPAL + COMUNIC	10.072,65	0,00	10.072,65	10.072,65	0,00
3 20102300192050 2018	DIETAS : ORGANIZACIÓN Y PROYECTO HAZ	33,35	0,00	33,35	33,35	0,00
3 20106259992050 2018	SOPORTES BRANDING	399,30	0,00	399,30	399,30	0,00
3 20106440092050 2018	INVERSIONES SAC: APLICACIONES, INFO	64.349,41	0,00	64.349,41	64.349,41	0,00
3 21302260633210 2018	ACTIVIDADES DE ANIMACIÓN	6.330,10	0,00	6.330,10	6.330,10	0,00
3 21306260133210 2018	NUEVAS TECONOLOGÍAS	6.037,90	0,00	6.037,90	6.037,90	0,00
3 21306280133210 2018	FONDO BIBLIOGRÁFICO NUEVO	3,57	0,00	3,57	3,57	0,00
TOTAL		4.402.154,44	0,00	4.402.154,44	4.402.154,44	0,00

2. Derechos a cobrar de presupuestos cerrados.

Para cada ejercicio se presentará información sobre los derechos a cobrar de presupuestos cerrados de acuerdo con el detalle de los cuadros adjuntos correspondientes.

a) DERECHOS PENDIENTES DE COBRO TOTALES

APLICACIÓN PRESUPUESTARIA	DESCRIPCIÓN	DERECHOS PENDIENTES COBRO 1-ENE	MODIFICACIONES SALDO INICIAL	DERECHOS ANULADOS	DERECHOS CANCEL.	RECAUDACIÓN	DERECHOS PENDIENTES COBRO 31-DIC
4 02015400100000 2015	CANON CESIÓN USO VIVIENDAS	239,93	0,00	0,00	0,00	239,93	0,00
4 02015500100000 2015	CANONES CONTRATACION Y PATRIMONIO	16.574,22	0,00	0,00	0,00	420,31	16.153,91
4 02018230100000 2017	ANTICIPOS DEL PERSONAL	1.125,00	0,00	0,00	0,00	1.125,00	0,00
4 02018230100000 2012	ANTICIPOS DEL PERSONAL	271,72	0,00	0,00	0,00	0,00	271,72
4 02104110192030 2018	IVAP: SUBVENCIONES FORMACION	9.805,69	0,00	0,00	0,00	9.805,69	0,00
4 02108230100000 2018	ANTICIPOS DEL PERSONAL	25.412,00	0,00	0,00	0,00	14.320,00	11.092,00
4 02304120124100 2018	LANBIDE - PLANES DE ENPLEO	34.230,00	0,00	0,00	0,00	34.230,00	0,00
4 03011120100000 2017	IBI DE NATURALEZA RUSTICA	70,49	0,00	0,00	0,00	0,00	70,49
4 03011120100000 2016	IBI DE NATURALEZA RUSTICA	38,26	0,00	0,00	0,00	9,58	28,68
4 03011120100000 2015	IBI DE NATURALEZA RUSTICA	250,79	0,00	0,00	0,00	0,00	250,79
4 03011120100000 2014	IBI DE NATURALEZA RUSTICA	85,53	0,00	0,00	21,07	0,00	64,46
4 03011120100000 2013	IBI DE NATURALEZA RUSTICA	20,86	0,00	0,00	20,86	0,00	0,00
4 03011120100000 2012	IBI DE NATURALEZA RUSTICA	55,47	0,00	0,00	20,46	35,01	0,00
4 03011120200000 2017	IBI DE NATURALEZA URBANA	48.444,54	0,00	2.977,33	0,00	11.346,53	34.120,68
4 03011120200000 2016	IBI DE NATURALEZA URBANA	47.426,24	0,00	2.864,26	0,00	10.013,24	34.548,74
4 03011120200000 2015	IBI DE NATURALEZA URBANA	42.439,64	0,00	0,00	0,00	9.032,80	33.406,84
4 03011120200000 2014	IBI DE NATURALEZA URBANA	44.589,42	0,00	0,00	16.356,52	4.349,57	23.883,33
4 03011120200000 2013	IBI DE NATURALEZA URBANA	41.050,40	0,00	0,00	16.127,41	401,12	24.521,87
4 03011120200000 2012	IBI DE NATURALEZA URBANA	19.172,24	0,00	0,00	5.906,13	332,23	12.933,88
4 03011120200000 2011	IBI DE NATURALEZA URBANA HASTA 2011	14.169,28	0,00	0,00	1.029,08	16,38	13.123,82
4 03011130100000 2017	IMPUESTO S/VEHICULOS TRACCION MECANICA	69.350,09	0,00	8.218,69	0,00	10.716,23	50.415,17
4 03011130100000 2016	IMPUESTO S/VEHICULOS TRACCION MECANICA	58.837,55	0,00	6.606,30	291,38	8.925,09	43.014,78
4 03011130100000 2015	IMPUESTO S/VEHICULOS TRACCION MECANICA	46.330,35	0,00	4.742,35	961,61	6.422,69	34.203,70
4 03011130100000 2014	IMPUESTO S/VEHICULOS TRACCION MECANICA	41.244,98	0,00	4.706,50	21.781,41	2.755,41	12.001,66
4 03011130100000 2013	IMPUESTO S/VEHICULOS TRACCION MECANICA	36.973,35	130,90	3.465,60	24.306,37	1.361,85	7.970,43
4 03011130100000 2012	IMPUESTO S/VEHICULOS TRACCION MECANICA	21.442,78	0,00	1.916,10	15.767,16	1.165,61	2.593,91
4 03011130100000 2011	IMPUESTO VEHIC. TRAC. MEC HASTA 2011	5.266,96	0,00	0,00	3.727,58	0,00	1.539,38
4 03011140100000 2017	IMPUESTO S/INCREMENTO VALOR DE LOS TERRE	24.035,54	0,00	0,00	0,00	5.471,34	18.564,20
4 03011140100000 2016	IMPUESTO S/INCREMENTO VALOR DE LOS TERRE	45.593,27	0,00	0,00	0,00	1.721,69	43.871,58
4 03011140100000 2015	IMPUESTO S/INCREMENTO VALOR DE LOS TERRE	313.662,51	0,00	0,00	0,00	1.900,47	311.762,04
4 03011140100000 2014	IMPUESTO S/INCREMENTO VALOR DE LOS TERRE	14.874,45	0,00	0,00	4.819,02	670,53	9.384,90
4 03011140100000 2013	IMPUESTO S/INCREMENTO VALOR DE LOS TERRE	6.447,14	0,00	0,00	794,20	0,00	5.652,94
4 03011140100000 2012	IMPUESTO S/INCREMENTO VALOR DE LOS TERRE	1.746,86	0,00	0,00	333,47	0,00	1.413,39
4 03011140100000 2011	IMPUESTO S/INCREMENTO VALOR TERRENOS	60.052,82	0,00	0,00	40.331,69	0,00	19.721,13
4 03011300100000 2017	ACTIVIDADES EMPRESARIALES,PROFESIONALES	37.145,52	0,00	0,00	0,00	410,54	36.734,98
4 03011300100000 2016	ACTIVIDADES EMPRESARIALES,PROFESIONALES	37.202,18	0,00	0,00	0,00	410,54	36.791,64
4 03011300100000 2015	ACTIVIDADES EMPRESARIALES,PROFESIONALES	38.418,63	0,00	0,00	0,00	2.811,33	35.607,30
4 03011300100000 2014	ACTIVIDADES EMPRESARIALES,PROFESIONALES	39.939,79	0,00	0,00	17.336,04	5.740,66	16.863,09
4 03011300100000 2013	ACTIVIDADES EMPRESARIALES,PROFESIONALES	24.850,09	0,00	0,00	20.953,11	0,00	3.896,98
4 03011300100000 2012	ACTIVIDADES EMPRESARIALES,PROFESIONALES	7.233,47	0,00	0,00	7.035,02	84,46	113,99
4 03011300100000 2011	ACTIV.EMPRES, PROF ART - HASTA 2011	18.397,57	0,00	0,00	16.292,30	131,87	1.973,40
4 03011300200000 2011	CAMARA DE COMERCIO - HASTA 2011	1.870,72	0,00	0,00	1.524,56	64,22	281,94
4 03013990100000 2015	OTROS INGRESOS DIVERSOS	19,35	0,00	0,00	0,00	0,00	19,35
4 03015400100000 2017	RENTAS DE BIENES INMUEBLES	8.759,17	0,00	0,00	0,00	561,53	8.197,64
4 03015400100000 2016	RENTAS DE BIENES INMUEBLES	5.250,37	0,00	0,00	0,00	0,00	5.250,37
4 03015400100000 2015	RENTAS DE BIENES INMUEBLES	640,00	0,00	0,00	0,00	0,00	640,00
4 03015400100000 2014	RENTAS DE BIENES INMUEBLES	320,00	0,00	0,00	0,00	0,00	320,00
4 03015400100000 2013	RENTAS DE BIENES INMUEBLES	248,27	0,00	0,00	0,00	0,00	248,27
4 03101120100000 2018	IBI DE NATURALEZA RUSTICA	133,04	0,00	0,00	0,00	104,42	28,62
4 03101120200000 2018	IBI DE NATURALEZA URBANA	156.145,49	0,00	2.977,44	0,00	103.323,13	49.844,92
4 03101130100000 2018	IMPUESTO S/VEHICULOS TRACCION MECANICA	129.412,23	32,45	6.899,51	0,00	55.425,75	67.119,42
4 03101140100000 2018	IMPUESTO S/INCREMENTO VALOR DE LOS TERRE	141.301,70	0,00	5.560,13	1.544,63	124.162,97	10.033,97
4 03101300100000 2018	ACTIVIDADES EMPRESARIALES,PROFESIONALES	116.212,99	487,85	2.554,03	0,00	67.042,73	47.104,08
4 03103960100000 2018	OPERADORES TELECOMUNICACIÓN	32.785,14	0,00	0,00	0,00	32.785,14	0,00
4 03103990100000 2018	OTROS INGRESOS DIVERSOS	5.809,48	0,00	0,00	0,00	5.809,48	0,00
4 03104200100000 2018	PARTICIPACIÓN TRIBUTOS	1.542.071,16	0,00	0,00	0,00	1.542.071,16	0,00

APLICACIÓN PRESUPUESTARIA	DESCRIPCIÓN	DERECHOS PENDIENTES COBRO 1-ENE	MODIFICACIONES SALDO INICIAL	DERECHOS ANULADOS	DERECHOS CANCEL.	RECAUDACIÓN	DERECHOS PENDIENTES COBRO 31-DIC
	CONCERTADOS						
4 03105400100000 2018	RENTAS DE BIENES INMUEBLES	8.174,69	0,00	750,00	0,00	4.077,84	3.346,85
4 04012820100000 2017	IMPUESTO SOBRE CONSTRUCCIONES INSTALACIO	81,60	0,00	0,00	0,00	0,00	81,60
4 04012820100000 2016	IMPUESTO SOBRE CONSTRUCCIONES INSTALACIO	201,70	0,00	0,00	0,00	17,18	184,52
4 04012820100000 2015	IMPUESTO SOBRE CONSTRUCCIONES INSTALACIO	440,87	0,00	211,94	0,00	0,00	228,93
4 04012820100000 2014	IMPUESTO SOBRE CONSTRUCCIONES INSTALACIO	19,80	0,00	0,00	0,00	0,00	19,80
4 04012820100000 2013	IMPUESTO SOBRE CONSTRUCCIONES INSTALACIO	36,00	0,00	0,00	36,00	0,00	0,00
4 04012820100000 2012	IMPUESTO SOBRE CONSTRUCCIONES INSTALACIO	37,50	0,00	0,00	37,50	0,00	0,00
4 04013110100000 2015	LICENCIA APERTURA ESTABLECIMIENTOS	3.791,93	0,00	0,00	0,00	0,00	3.791,93
4 04013110100000 2014	LICENCIA APERTURA ESTABLECIMIENTOS	1.566,94	0,00	0,00	514,10	383,25	669,59
4 04013110100000 2013	LICENCIA APERTURA ESTABLECIMIENTOS	3.185,27	0,00	0,00	2.531,22	3,33	650,72
4 04013110100000 2012	LICENCIA APERTURA ESTABLECIMIENTOS	1.308,10	0,00	0,00	1.308,10	0,00	0,00
4 04013110100000 2011	TASAA APERTURA ESTABLECIMI HASTA 2011	1.898,25	0,00	0,00	654,05	0,00	1.244,20
4 04013110115000 2017	LICENCIA APERTURA ESTABLECIMIENTOS	100,00	0,00	0,00	0,00	0,00	100,00
4 04013120100000 2015	LICENCIAS URBANISTICAS	172,10	0,00	86,05	0,00	0,00	86,05
4 04013120100000 2011	LICENCIAS URBANISTICAS HASTA 2011	340,38	0,00	0,00	0,00	0,00	340,38
4 04013120115000 2017	LICENCIAS URBANISTICAS	86,05	0,00	0,00	0,00	0,00	86,05
4 04013120115000 2016	LICENCIAS URBANISTICAS	424,95	0,00	0,00	0,00	0,00	424,95
4 04013210200000 2015	QUIOSCOS EN LA VIA PUBLICA Y CANONES (S.	4.053,41	0,00	0,00	0,00	1.030,50	3.022,91
4 04013210200000 2014	QUIOSCOS EN LA VIA PUBLICA Y CANONES (S.	8.416,55	0,00	0,00	3.301,57	311,94	4.803,04
4 04013210200000 2013	QUIOSCOS EN LA VIA PUBLICA Y CANONES (S.	2.944,26	0,00	0,00	2.937,56	6,70	0,00
4 04013210200000 2012	QUIOSCOS EN LA VIA PUBLICA Y CANONES (S.	756,77	0,00	0,00	749,86	0,00	6,91
4 04013210200000 2011	QUIOSCOS EN LA VIA PUBLICA HASTA 2011.	561,25	0,00	0,00	37,90	0,00	523,35
4 04013210293300 2017	QUIOSCOS EN LA VIA PUBLICA Y CANONES (S.	10.103,67	0,00	564,75	0,00	3.726,56	5.812,36
4 04013210293300 2016	QUIOSCOS EN LA VIA PUBLICA Y CANONES (S.	7.358,45	0,00	0,00	0,00	1.830,47	5.527,98
4 04202820100000 2018	IMPUESTO SOBRE CONSTRUCCIONES INSTALACIO	63.447,32	0,00	27.714,26	0,00	33.560,64	2.172,42
4 04203100516400 2018	CEMENTERIO Y OTROS SERVICIOS FUNERARIOS	12.537,65	-9.596,93	152,11	0,00	2.788,61	-0,00
4 04203110115110 2018	LICENCIA APERTURA ESTABLECIMIENTOS	1.387,20	0,00	0,00	0,00	1.183,20	204,00
4 04203120115110 2018	LICENCIAS URBANISTICAS	16.201,62	0,00	3.462,48	0,00	11.717,88	1.021,26
4 04203210293300 2018	QUIOSCOS EN LA VIA PUBLICA Y CANONES	20.008,78	0,00	1.151,90	0,00	12.418,45	6.438,43
4 04207100200000 2018	G.V.: ACCESIBILIDAD	150.000,00	0,00	0,00	0,00	150.000,00	0,00
4 04207100300000 2018	GV - Integración género	2.144,79	0,00	0,00	0,00	2.144,79	0,00
4 04207100500000 2018	G.V.: HIRIGUNE	10.962,00	0,00	0,00	0,00	10.962,00	0,00
4 04207100600000 2018	GV - ESTUDIO SOCIO-URBANISTICO BERAUN	23.869,80	0,00	0,00	0,00	23.869,80	0,00
4 05204200300000 2018	GV - AGENDA 21	6.989,53	0,00	0,00	0,00	6.989,53	0,00
4 05207110100000 2018	EVE	31.389,76	0,00	0,00	0,00	31.389,76	0,00
4 06013101400000 2011	COLEGIO INFANTIL UZTARGI: COMIDA	777,88	0,00	0,00	0,00	0,00	777,88
4 06303101432300 2018	COLEGIO INFANTIL UZTARGI: COMIDA	2.728,54	0,00	0,00	0,00	2.436,49	292,05
4 06304200133720 2018	DIPUTACION: JUVENTUD	10.615,15	0,00	0,00	0,00	10.615,15	0,00
4 07013101200000 2015	ASISTENCIA DOMICILIARIA	84,90	0,00	0,00	0,00	0,00	84,90
4 07013101200000 2013	ASISTENCIA DOMICILIARIA	17,00	0,00	0,00	0,00	0,00	17,00
4 07013101200000 2012	ASISTENCIA DOMICILIARIA HASTA 2012	106,58	0,00	0,00	0,00	0,00	106,58
4 07013101223110 2017	ASISTENCIA DOMICILIARIA	4,20	0,00	0,00	0,00	0,00	4,20
4 07303101223110 2018	ASISTENCIA DOMICILIARIA	5.209,81	510,88	0,00	0,00	5.400,65	320,04
4 07304100123130 2018	GV - AYUDA EMERGENCIA SOCIAL	115.000,00	0,00	0,00	0,00	115.000,00	0,00
4 07304200523110 2018	DFG - AYUDA DOMICILIARIA	97.610,32	0,00	0,00	0,00	97.610,32	0,00
4 08013101400000 2015	COLEGIO INFANTIL UZTARGI: COMIDA	686,55	0,00	0,00	0,00	0,00	686,55
4 08013111300000 2015	VENTA DE REVISTAS Y DOCUMENTOS VARIOS	876,05	0,00	0,00	0,00	0,00	876,05
4 08023111300000 2014	VENTA DE REVISTAS Y DOCUMENTOS VARIOS	6,65	0,00	0,00	0,00	0,00	6,65
4 08033101400000 2014	COLEGIO INFANTIL UZTARGI: COMIDA	62,32	0,00	0,00	0,00	0,00	62,32
4 08304200233310 2018	MANTENIMIENTO CENTRO DANTZA NIESSEN	3.750,00	0,00	0,00	0,00	3.750,00	0,00
4 08304200533400 2018	DFG - DANTZARTE	6.682,80	0,00	391,00	0,00	6.291,80	0,00
4 09013100100000 2015	RECOGIDA DE BASURAS	13.459,55	0,00	0,00	0,00	1.820,02	11.639,53

APLICACIÓN PRESUPUESTARIA	DESCRIPCIÓN	DERECHOS PENDIENTES COBRO 1-ENE	MODIFICACIONES SALDO INICIAL	DERECHOS ANULADOS	DERECHOS CANCEL.	RECAUDACIÓN	DERECHOS PENDIENTES COBRO 31-DIC
4 09013100100000 2014	RECOGIDA DE BASURAS	12.429,02	0,00	0,00	4.146,68	1.897,40	6.384,94
4 09013100100000 2013	RECOGIDA DE BASURAS	6.732,82	0,00	0,00	3.673,21	289,28	2.770,33
4 09013100100000 2012	RECOGIDA DE BASURAS	5.419,59	0,00	0,00	3.078,69	280,95	2.059,95
4 09013100100000 2011	RECOGIDA DE BASURAS	3.289,21	0,00	0,00	596,03	0,00	2.693,18
4 09013100116220 2017	RECOGIDA DE RESIDUOS	28.254,94	0,00	0,00	0,00	8.548,72	19.706,22
4 09013100116220 2016	RECOGIDA DE BASURAS	18.789,51	0,00	0,00	0,00	4.158,95	14.630,56
4 09013100200000 2015	SERVICIO DE ALCANTARILLADO	4.709,01	0,00	0,00	41,40	562,05	4.105,56
4 09013100200000 2014	SERVICIO DE ALCANTARILLADO	3.523,91	0,00	0,00	327,68	234,56	2.961,67
4 09013100200000 2013	SERVICIO DE ALCANTARILLADO	2.038,15	0,00	0,00	294,38	106,46	1.637,31
4 09013100200000 2012	SERVICIO DE ALCANTARILLADO	2.114,68	0,00	0,00	338,88	0,56	1.775,24
4 09013100200000 2011	SERVICIO DE ALCANTARILLADO HASTA 2011	7.268,59	0,00	0,00	185,51	0,00	7.083,08
4 09013100216000 2017	SERVICIO DE ALCANTARILLADO	6.721,41	0,00	0,00	0,00	1.672,50	5.048,91
4 09013100216000 2016	SERVICIO DE ALCANTARILLADO	871,68	0,00	0,00	0,00	195,34	676,34
4 09013100900000 2015	SUMINISTRO DE AGUA	10.445,49	0,00	0,00	68,15	968,22	9.409,12
4 09013100900000 2014	SUMINISTRO DE AGUA	8.502,15	0,00	0,00	1.464,59	501,83	6.535,73
4 09013100900000 2013	SUMINISTRO DE AGUA	5.597,44	0,00	0,00	1.156,54	410,73	4.030,17
4 09013100900000 2012	SUMINISTRO DE AGUA	5.145,51	0,00	0,00	1.182,33	152,57	3.810,61
4 09013100900000 2011	SUMINISTRO DE AGUA HASTA 2011	16.488,01	0,00	0,00	1.050,17	164,37	15.273,47
4 09013100916100 2017	SUMINISTRO DE AGUA	11.874,64	0,00	0,00	0,00	2.843,77	9.030,87
4 09013100916100 2016	SUMINISTRO DE AGUA	6.022,30	0,00	0,00	0,00	326,71	5.695,59
4 09013110300000 2015	MERCADILLO	3.534,10	0,00	0,00	0,00	89,66	3.444,44
4 09013110300000 2014	MERCADILLO	3.716,89	0,00	0,00	2.337,33	480,38	899,18
4 09013110300000 2013	MERCADILLO	1.315,99	0,00	0,00	1.250,39	28,07	37,53
4 09013110300000 2011	MERCADILLO HASTA 2011	130,50	0,00	0,00	0,00	0,00	130,50
4 09013110393300 2017	MERCADILLO	1.225,48	0,00	0,00	0,00	271,03	954,45
4 09013110393300 2016	MERCADILLO	2.965,39	0,00	0,00	0,00	89,51	2.875,88
4 09013401200000 2015	APROVECHAMIENTO BIENES MUNICIPALES	100,00	0,00	0,00	0,00	0,00	100,00
4 09013401200000 2013	APROVECHAMIENTO BIENES MUNICIPALES	552,31	0,00	0,00	0,00	0,00	552,31
4 09013401293300 2016	APROVECHAMIENTO BIENES MUNICIPALES	928,20	0,00	0,00	0,00	0,00	928,20
4 09203100116210 2018	RECOGIDA DE RESIDUOS	77.069,11	0,00	768,04	0,00	53.243,74	23.057,33
4 09203100216000 2018	SERVICIO DE ALCANTARILLADO	310.347,08	0,00	6.768,89	0,00	297.234,76	6.343,43
4 09203100916100 2018	SUMINISTRO DE AGUA	494.311,10	0,00	4.860,92	0,00	479.375,35	10.074,83
4 09203110315110 2018	MERCADILLO	12.785,16	0,00	165,75	0,00	11.624,91	994,50
4 09203210115110 2018	IBERDROLA:RIELES,POSTES	495.020,88	0,00	2.247,01	0,00	492.773,87	0,00
4 09203401293300 2018	APROVECHAMIENTO BIENES MUNICIPALES	257,84	0,00	0,00	0,00	257,84	0,00
4 10013100100000 2014	EUSKERA: ACTIVIDADES Y CUOTAS MATRICULA	208,13	0,00	0,00	157,00	51,13	-0,00
4 10013100100000 2013	EUSKERA: ACTIVIDADES Y CUOTAS MATRICULA	19,50	0,00	0,00	0,00	0,00	19,50
4 10013100100000 2012	EUSKERA: ACTIVIDADES Y CUOTAS MATRICULA	289,05	0,00	0,00	289,05	0,00	0,00
4 10013100133520 2017	EUSKERA: ACTIVIDADES Y CUOTAS MATRICULA	1.034,71	0,00	0,00	0,00	37,22	997,49
4 10013100133520 2016	EUSKERA: ACTIVIDADES Y CUOTAS MATRICULA	160,00	0,00	0,00	0,00	0,00	160,00
4 10303100133520 2018	EUSKERA: ACTIVIDADES Y CUOTAS MATRICULA	13.472,31	0,00	41,00	0,00	13.025,31	406,00
4 10304200133510 2018	DIPUTACION: EUSKERA	3.438,00	0,00	0,00	0,00	3.438,00	0,00
4 11304200123190 2018	DFG - RESIDENCIA ANCIANOS	514.313,13	0,00	0,00	0,00	514.313,13	0,00
4 12013100500000 2015	RETIRADA DE VEHICULOS (GRUA)	7.969,48	0,00	0,00	614,09	101,95	7.253,44
4 12013100500000 2014	RETIRADA DE VEHICULOS (GRUA)	15.379,99	0,00	0,00	12.434,84	355,98	2.589,17
4 12013100500000 2013	RETIRADA DE VEHICULOS (GRUA)	12.032,25	0,00	0,00	11.058,35	0,00	973,90
4 12013100500000 2012	RETIRADA DE VEHICULOS (GRUA)	19.066,08	0,00	0,00	17.063,14	3,21	1.999,73
4 12013100500000 2011	RETIRADA DE VEHICULOS - HASTA 2011 3	5.657,69	0,00	0,00	4.459,87	208,73	989,09
4 12013100513320 2017	RETIRADA DE VEHICULOS (GRUA)	10.076,77	855,89	0,00	0,00	1.290,78	9.641,88
4 12013100513320 2016	RETIRADA DE VEHICULOS (GRUA)	22.581,82	0,00	0,00	906,65	1.096,33	20.578,84
4 12013119800000 2017	RETIRADA ANIMALES VIA PUBLICA	57,30	0,00	0,00	0,00	33,45	23,85
4 12013119800000 2016	RETIRADA ANIMALES VIA PUBLICA	534,10	0,00	0,00	0,00	19,86	514,24
4 12013220100000 2013	ENTRADA DE VEHICULOS	219,40	0,00	0,00	0,00	0,00	219,40
4 12013220113200 2017	ENTRADA DE VEHICULOS	1.957,20	0,00	0,00	0,00	0,00	1.957,20
4 12013220113200 2016	ENTRADA DE VEHICULOS	2.400,60	0,00	0,00	0,00	385,22	2.015,38
4 12013910100000 2017	MULTAS DE TRAFICO	76.351,94	0,00	480,00	0,00	17.505,69	58.366,25
4 12013910100000 2016	MULTAS DE TRAFICO	55.933,69	0,00	0,00	0,00	8.247,10	47.686,59
4 12013910100000 2015	MULTAS DE TRAFICO	67.919,60	0,00	100,00	7.860,36	5.885,69	54.073,55
4 12013910100000 2014	MULTAS DE TRAFICO	44.074,21	32,58	0,00	28.805,93	3.546,99	11.753,87
4 12013910100000 2013	MULTAS DE TRAFICO	35.270,26	0,00	0,00	19.818,64	2.148,74	13.302,88
4 12013910100000 2012	MULTAS DE TRAFICO	15.831,67	0,00	0,00	5.982,45	572,77	9.276,45
4 12013910100000 2011	MULTAS DE TRAFICO HASTA	5.442,37	0,00	0,00	1.241,45	100,40	4.100,52

4 0920.321.01.151.10 2018	IBERDROLA:RIELES,POSTES	2.247,01	0,00	2.247,01
4 1030.310.01.335.20 2018	EUSKERA: ACTIVIDADES Y CUOTAS MATRICULA	41,00	0,00	41,00
4 1201.391.01.000.00 2017	MULTAS DE TRAFICO	480,00	0,00	480,00
4 1201.391.01.000.00 2015	MULTAS DE TRAFICO	100,00	0,00	100,00
4 1220.310.05.133.20 2018	RETIRADA DE VEHICULOS (GRUA)	6.667,10	0,00	6.667,10
4 1220.391.01.000.00 2018	MULTAS DE TRAFICO	2.260,00	0,00	2.260,00
TOTAL		112.331,44	0,00	112.331,44

APLICACIÓN PRESUPUESTARIA	DESCRIPCIÓN	DERECHOS PENDIENTES COBRO 1-ENE	MODIFICACIONES SALDO INICIAL	DERECHOS ANULADOS	DERECHOS CANCEL.	RECAUDACIÓN	DERECHOS PENDIENTES COBRO 31-DIC
	2011						
4 12013910200000 2017	OTRAS MULTAS	8.708,40	0,00	0,00	0,00	2.429,45	6.278,95
4 12013910200000 2016	OTRAS MULTAS	7.221,67	0,00	0,00	0,00	839,42	6.382,25
4 12013910200000 2015	OTRAS MULTAS	8.662,40	0,00	0,00	0,00	525,23	8.137,17
4 12013910200000 2014	OTRAS MULTAS	1.261,41	0,00	0,00	436,16	355,13	470,12
4 12013910200000 2013	OTRAS MULTAS	8.984,33	0,00	0,00	6.225,00	0,00	2.759,33
4 12203100513320 2018	RETIRADA DE VEHICULOS (GRUA)	40.452,02	0,00	6.667,10	0,00	9.670,03	24.114,89
4 12203110244120 2018	AUTOTAXIS	1.354,74	0,00	0,00	0,00	1.354,74	0,00
4 12203119831100 2018	RETIRADA ANIMALES VIA PUBLICA	652,60	0,00	0,00	0,00	398,41	254,19
4 12203200613310 2018	ESTACVIONAMIENTO VIA PÚBLICA (OTA)	37.049,48	0,00	0,00	0,00	37.049,48	0,00
4 12203220115100 2018	ENTRADA DE VEHICULOS	5.679,41	0,00	0,00	0,00	2.416,28	3.263,13
4 12203910100000 2018	MULTAS DE TRAFICO	134.429,61	0,00	2.260,00	700,00	56.637,21	74.832,40
4 12203910200000 2018	OTRAS MULTAS	10.252,90	0,00	0,00	0,00	3.165,60	7.087,30
4 13304210123150 2018	DIPUTACION: BERDINTASUNA	15.240,00	0,00	0,00	0,00	15.240,00	0,00
4 14304100132710 2018	GV - AYUDAS ACTIVIDADES INMIGRACIÓN	11.027,18	0,00	0,00	0,00	11.027,18	0,00
4 14304200132710 2018	DFG-CONVIVENCIA Y DERECHOS HUMANOS	7.789,47	0,00	0,00	0,00	7.789,47	0,00
4 15304100134100 2018	GV - Actividad Física	5.985,14	0,00	0,00	0,00	5.985,14	0,00
4 15304200134130 2018	Aportacion Diputacion Foral	40.339,54	0,00	0,00	0,00	40.339,54	0,00
4 15305400134210 2018	RENTAS BIENES INMUEBLES: DEPORTES	35.910,14	0,00	0,00	0,00	35.910,14	0,00
4 17013800100000 2016	Reintegros anuncios B.O.G.	583,21	0,00	0,00	0,00	0,00	583,21
4 17015400193300 2017	CANON CESIÓN USO VIVIENDAS	1.438,00	0,00	0,00	0,00	1.438,00	0,00
4 17015500193300 2017	CANONES CONTRATACION Y PATRIMONIO	2.948,46	0,00	0,00	0,00	292,73	2.655,73
4 17015500193300 2016	CANONES CONTRATACION Y PATRIMONIO	3.165,40	0,00	0,00	0,00	0,00	3.165,40
4 17103800100000 2018	REINTEGROS ANUNCIOS BOP	152,42	0,00	0,00	0,00	152,42	0,00
4 17105400193300 2018	CANON CESIÓN USO VIVIENDAS	3.600,00	0,00	0,00	0,00	1.440,00	2.160,00
4 17105500193300 2018	CANONES CONTRATACION Y PATRIMONIO	5.019,67	-583,34	0,00	0,00	1.070,33	3.366,00
4 17105530193300 2018	GARAJE MERKATUZAR: INGRESOS	4.231,94	0,00	0,00	0,00	4.231,94	0,00
4 18013111333220 2017	VENTA DE REVISTAS Y DOCUMENTOS VARIOS	9,75	0,00	0,00	0,00	0,00	9,75
4 18013111333220 2016	VENTA DE REVISTAS Y DOCUMENTOS VARIOS	6,65	0,00	0,00	0,00	0,00	6,65
4 18107100233220 2018	ARCHIVO	4.000,00	0,00	0,00	0,00	4.000,00	0,00
4 18107200133220 2018	DFG - Restauración Patrimonio Documental	4.740,78	0,00	0,00	0,00	4.740,78	0,00
4 18303111349200 2018	VENTA DE REVISTAS Y DOCUMENTOS VARIOS	137,01	0,00	0,00	0,00	137,01	0,00
4 21307100133210 2018	G.V.:BIBLIOTECA	21.994,00	0,00	0,00	0,00	21.994,00	0,00
OTAL		7.023.391,04	-8.129,72	112.331,44	368.633,88	4.820.846,52	1.713.449,48

b) DERECHOS ANULADOS

APLICACIÓN PRESUPUESTARIA	DESCRIPCIÓN	ANULACIÓN DE LIQUIDACIONES	APLAZAMIENTO Y FRACCIONAMIENTO	TOTAL DERECHOS ANULADOS
4 0301.112.02.000.00 2017	IBI DE NATURALEZA URBANA	2.977,33	0,00	2.977,33
4 0301.112.02.000.00 2016	IBI DE NATURALEZA URBANA	2.864,26	0,00	2.864,26
4 0301.113.01.000.00 2017	IMPUESTO S/VEHICULOS TRACCION MECANICA	8.218,69	0,00	8.218,69
4 0301.113.01.000.00 2016	IMPUESTO S/VEHICULOS TRACCION MECANICA	6.606,30	0,00	6.606,30
4 0301.113.01.000.00 2015	IMPUESTO S/VEHICULOS TRACCION MECANICA	4.742,35	0,00	4.742,35
4 0301.113.01.000.00 2014	IMPUESTO S/VEHICULOS TRACCION MECANICA	4.706,50	0,00	4.706,50
4 0301.113.01.000.00 2013	IMPUESTO S/VEHICULOS TRACCION MECANICA	3.465,60	0,00	3.465,60
4 0301.113.01.000.00 2012	IMPUESTO S/VEHICULOS TRACCION MECANICA	1.916,10	0,00	1.916,10
4 0310.112.02.000.00 2018	IBI DE NATURALEZA URBANA	2.977,44	0,00	2.977,44
4 0310.113.01.000.00 2018	IMPUESTO S/VEHICULOS TRACCION MECANICA	6.899,51	0,00	6.899,51
4 0310.114.01.000.00 2018	IMPUESTO S/INCREMENTO VALOR DE LOS TERRE	5.560,13	0,00	5.560,13
4 0310.130.01.000.00 2018	ACTIVIDADES EMPRESARIALES,PROFESIONALES	2.554,03	0,00	2.554,03
4 0310.540.01.000.00 2018	RENTAS DE BIENES INMUEBLES	750,00	0,00	750,00
4 0401.282.01.000.00 2015	IMPUESTO SOBRE CONSTRUCCIONES INSTALACIO	211,94	0,00	211,94
4 0401.312.01.000.00 2015	LICENCIAS URBANISTICAS	86,05	0,00	86,05
4 0401.321.02.933.00 2017	QUIOSCOS EN LA VIA PUBLICA Y CANONES (S.	564,75	0,00	564,75
4 0420.282.01.000.00 2018	IMPUESTO SOBRE CONSTRUCCIONES INSTALACIO	27.714,26	0,00	27.714,26
4 0420.310.05.164.00 2018	CEMENTERIO Y OTROS SERVICIOS FUNERARIOS	152,11	0,00	152,11
4 0420.312.01.151.10 2018	LICENCIAS URBANISTICAS	3.462,48	0,00	3.462,48
4 0420.321.02.933.00 2018	QUIOSCOS EN LA VIA PUBLICA Y CANONES	1.151,90	0,00	1.151,90
4 0830.420.05.334.00 2018	DFG - DANTZARTE	391,00	0,00	391,00
4 0920.310.01.162.10 2018	RECOGIDA DE RESIDUOS	768,04	0,00	768,04
4 0920.310.02.160.00 2018	SERVICIO DE ALCANTARILLADO	6.768,89	0,00	6.768,89
4 0920.310.09.161.00 2018	SUMINISTRO DE AGUA	4.860,92	0,00	4.860,92
4 0920.311.03.151.10 2018	MERCADILLO	165,75	0,00	165,75

c) DERECHOS CANCELADOS

APLICACIÓN PRESUPUESTARIA	DESCRIPCIÓN	COBROS EN ESPECIE	INSOLVENCIAS	PRESCRIPCIONES	OTRAS CAUSAS	TOTAL DERECHOS CANCELADOS
4 03011120100000 2014	IBI DE NATURALEZA RUSTICA	0,00	7,51	13,56	0,00	21,07
4 03011120100000 2013	IBI DE NATURALEZA RUSTICA	0,00	7,43	13,43	0,00	20,86
4 03011120100000 2012	IBI DE NATURALEZA RUSTICA	0,00	7,29	13,17	0,00	20,46
4 03011120200000 2014	IBI DE NATURALEZA URBANA	0,00	2.607,82	13.748,70	0,00	16.356,52
4 03011120200000 2013	IBI DE NATURALEZA URBANA	0,00	2.359,82	13.767,59	0,00	16.127,41
4 03011120200000 2012	IBI DE NATURALEZA URBANA	0,00	2.980,99	2.925,14	0,00	5.906,13
4 03011120200000 2011	IBI DE NATURALEZA URBANA HASTA 2011	0,00	173,22	855,86	0,00	1.029,08
4 03011130100000 2016	IMPUESTO S/VEHICULOS TRACCION MECANICA	0,00	291,38	0,00	0,00	291,38
4 03011130100000 2015	IMPUESTO S/VEHICULOS TRACCION MECANICA	0,00	811,39	150,22	0,00	961,61
4 03011130100000 2014	IMPUESTO S/VEHICULOS TRACCION MECANICA	0,00	8.909,12	12.872,29	0,00	21.781,41
4 03011130100000 2013	IMPUESTO S/VEHICULOS TRACCION MECANICA	0,00	10.622,59	13.683,78	0,00	24.306,37
4 03011130100000 2012	IMPUESTO S/VEHICULOS TRACCION MECANICA	0,00	8.647,30	7.119,86	0,00	15.767,16
4 03011130100000 2011	IMPUESTO VEHIC. TRAC. MEC HASTA 2011	0,00	3.422,20	305,38	0,00	3.727,58
4 03011140100000 2014	IMPUESTO S/INCREMENTO VALOR DE LOS TERRE	0,00	4.819,02	0,00	0,00	4.819,02
4 03011140100000 2013	IMPUESTO S/INCREMENTO VALOR DE LOS TERRE	0,00	794,20	0,00	0,00	794,20
4 03011140100000 2012	IMPUESTO S/INCREMENTO VALOR DE LOS TERRE	0,00	333,47	0,00	0,00	333,47
4 03011140100000 2011	IMPUESTO S/INCREMENTO VALOR TERRENOS	0,00	40.331,69	0,00	0,00	40.331,69
4 03011300100000 2014	ACTIVIDADES EMPRESARIALES,PROFESIONALES	0,00	16.798,23	537,81	0,00	17.336,04
4 03011300100000 2013	ACTIVIDADES EMPRESARIALES,PROFESIONALES	0,00	18.704,11	2.249,00	0,00	20.953,11
4 03011300100000 2012	ACTIVIDADES EMPRESARIALES,PROFESIONALES	0,00	7.035,02	0,00	0,00	7.035,02
4 03011300100000 2011	ACTIV.EMPRES, PROF ART - HASTA 2011	0,00	16.292,30	0,00	0,00	16.292,30
4 03011300200000 2011	CAMARA DE COMERCIO - HASTA 2011	0,00	1.524,56	0,00	0,00	1.524,56
4 03101140100000 2018	IMPUESTO S/INCREMENTO VALOR DE LOS TERRE	0,00	1.544,63	0,00	0,00	1.544,63
4 04012820100000 2013	IMPUESTO SOBRE CONSTRUCCIONES INSTALACIO	0,00	36,00	0,00	0,00	36,00
4 04012820100000 2012	IMPUESTO SOBRE CONSTRUCCIONES INSTALACIO	0,00	37,50	0,00	0,00	37,50
4 04013110100000 2014	LICENCIA APERTURA ESTABLECIMIENTOS	0,00	514,10	0,00	0,00	514,10
4 04013110100000 2013	LICENCIA APERTURA ESTABLECIMIENTOS	0,00	654,05	1.877,17	0,00	2.531,22
4 04013110100000 2012	LICENCIA APERTURA ESTABLECIMIENTOS	0,00	1.308,10	0,00	0,00	1.308,10
4 04013110100000 2011	TASAA APERTURA ESTABLECIMI HASTA 2011	0,00	654,05	0,00	0,00	654,05
4 04013210200000 2014	QUIOSCOS EN LA VIA PUBLICA Y CANONES (S.	0,00	2.399,70	901,87	0,00	3.301,57
4 04013210200000 2013	QUIOSCOS EN LA VIA PUBLICA Y CANONES (S.	0,00	1.824,93	1.112,63	0,00	2.937,56
4 04013210200000 2012	QUIOSCOS EN LA VIA PUBLICA Y CANONES (S.	0,00	459,55	290,31	0,00	749,86
4 04013210200000 2011	QUIOSCOS EN LA VIA PUBLICA HASTA 2011.	0,00	37,90	0,00	0,00	37,90
4 09013100100000 2014	RECOGIDA DE BASURAS	0,00	1.618,15	2.528,53	0,00	4.146,68
4 09013100100000 2013	RECOGIDA DE BASURAS	0,00	2.086,66	1.586,55	0,00	3.673,21
4 09013100100000 2012	RECOGIDA DE BASURAS	0,00	1.493,95	1.584,74	0,00	3.078,69
4 09013100100000 2011	RECOGIDA DE BASURAS	0,00	422,63	173,40	0,00	596,03
4 09013100200000 2015	SERVICIO DE ALCANTARILLADO	0,00	0,00	41,40	0,00	41,40
4 09013100200000 2014	SERVICIO DE ALCANTARILLADO	0,00	6,35	321,33	0,00	327,68
4 09013100200000 2013	SERVICIO DE ALCANTARILLADO	0,00	31,76	262,62	0,00	294,38
4 09013100200000 2012	SERVICIO DE ALCANTARILLADO	0,00	29,50	309,38	0,00	338,88
4 09013100200000 2011	SERVICIO DE ALCANTARILLADO HASTA 2011	0,00	22,11	163,40	0,00	185,51
4 09013100900000 2015	SUMINISTRO DE AGUA	0,00	0,00	68,15	0,00	68,15
4 09013100900000 2014	SUMINISTRO DE AGUA	0,00	449,32	1.015,27	0,00	1.464,59
4 09013100900000 2013	SUMINISTRO DE AGUA	0,00	425,96	730,58	0,00	1.156,54
4 09013100900000 2012	SUMINISTRO DE AGUA	0,00	453,18	729,15	0,00	1.182,33
4 09013100900000 2011	SUMINISTRO DE AGUA HASTA 2011	0,00	573,37	476,80	0,00	1.050,17
4 09013110300000 2014	MERCADILLO	0,00	2.337,33	0,00	0,00	2.337,33
4 09013110300000 2013	MERCADILLO	0,00	1.250,39	0,00	0,00	1.250,39
4 10013100100000 2014	EUSKERA: ACTIVIDADES Y CUOTAS MATRICULA	0,00	157,00	0,00	0,00	157,00
4 10013100100000 2012	EUSKERA: ACTIVIDADES Y CUOTAS MATRICULA	0,00	289,05	0,00	0,00	289,05
4 12013100500000 2015	RETIRADA DE VEHICULOS (GRUA)	0,00	614,09	0,00	0,00	614,09
4 12013100500000 2014	RETIRADA DE VEHICULOS (GRUA)	0,00	9.815,74	2.619,10	0,00	12.434,84
4 12013100500000 2013	RETIRADA DE VEHICULOS (GRUA)	0,00	8.640,71	2.417,64	0,00	11.058,35
4 12013100500000 2012	RETIRADA DE VEHICULOS (GRUA)	0,00	14.376,86	2.686,28	0,00	17.063,14
4 12013100500000 2011	RETIRADA DE VEHICULOS - HASTA 20113	0,00	4.459,87	0,00	0,00	4.459,87
4 12013100513320 2016	RETIRADA DE VEHICULOS (GRUA)	0,00	906,65	0,00	0,00	906,65
4 12013910100000 2015	MULTAS DE TRAFICO	0,00	6.009,39	1.850,97	0,00	7.860,36
4 12013910100000 2014	MULTAS DE TRAFICO	0,00	10.144,02	18.661,91	0,00	28.805,93
4 12013910100000 2013	MULTAS DE TRAFICO	0,00	577,61	19.241,03	0,00	19.818,64
4 12013910100000 2012	MULTAS DE TRAFICO	0,00	295,83	5.686,62	0,00	5.982,45
4 12013910100000 2011	MULTAS DE TRAFICO HASTA 2011	0,00	590,98	650,47	0,00	1.241,45
4 12013910200000 2014	OTRAS MULTAS	0,00	346,16	90,00	0,00	436,16
4 12013910200000 2013	OTRAS MULTAS	0,00	195,00	6.030,00	0,00	6.225,00
4 12203910100000 2018	MULTAS DE TRAFICO	0,00	0,00	700,00	0,00	700,00
TOTAL		0,00	225.570,79	143.063,09	0,00	368.633,88

23.3. Ejercicios posteriores.

1. Compromisos de gasto con cargo a presupuestos de ejercicios posteriores.

APLICACIÓN PRESUPUESTARIA	DESCRIPCIÓN	COMPROMISOS DE GASTO ADQUIRIDOS CON CARGO AL PRESUPUESTO DEL EJERCICIO				
		2020	2021	2022	2023	AÑOS SUCESIVOS
5 0420.601.02.171.00	PARQUE ARRAMENDI (PMS)	100.000,00	0,00	0,00	0,00	0,00
5 0420.642.04.151.10	PLAN GENERAL	220.704,00	91.960,00	9.196,00	0,00	0,00
5 0420.622.01.151.10	GARAJES PARQUE BARANDIARAN	1.000.000,00	0,00	0,00	0,00	0,00
5 0430.623.05.134.00	ASCENSOR GAZTAÑO	200.000,00	900.000,00	0,00	0,00	0,00
5 0430.622.01.151.10	APARCAMIENTO PARQUE BARANDIARAN	1.000.000,00	1.100.000,00	1.000.000,00	0,00	0,00
5 0430.643.02.342.20	PROYECTO CAMPO DE FUTBOL BERAUN	767.000,00	0,00	0,00	0,00	0,00
TOTAL		3.287.704,00	2.091.960,00	1.009.196,00	0,00	0,00

2. Compromisos de ingreso con cargo a presupuestos de ejercicios posteriores.

APLICACIÓN PRESUPUESTARIA	DESCRIPCIÓN	COMPROMISOS DE INGRESO CONCERTADOS IMPUTABLES AL EJERCICIO				
		2020	2021	2022	2023	AÑOS SUCESIVOS
7 0420.710.06.000.00	GV - Fomento emprendimiento comercial	37.215,02	0,00	0,00	0,00	0,00
7 0830.420.03.334.00	DFG - Atlantikaldia	7.906,00	0,00	0,00	0,00	0,00
7 0420.410.01.152.20	GV -Emprendimiento comercial	8.099,18	0,00	0,00	0,00	0,00
7 0520.700.01.000.00	IDAE - PROGRAMA FEDER	154.145,80	0,00	0,00	0,00	0,00
7 0420.710.02.000.00	GV - Accesibilidad	423.154,82	0,00	0,00	0,00	0,00
7 0830.420.04.334.00	DFG - Tokiko -Cortometrajes	3.247,00	0,00	0,00	0,00	0,00
7 0430.720.01.342.20	PROYECTO CAMPO DE FUTBOL BERAUN	260.000,00	0,00	0,00	0,00	0,00
7 0520.720.03.000.00	DFG - Caminos Rurales	22.143,87	0,00	0,00	0,00	0,00
7 0230.412.01.241.00	LANBIDE - PLANES EMPLEO	33.173,35	0,00	0,00	0,00	0,00
7 0830.420.01.334.00	Artes Escénicas (Sarea)	6.056,80	0,00	0,00	0,00	0,00
GUZTIRA		955.141,84	0,00	0,00	0,00	0,00

23.4. Gastos con financiación afectada.

PROYECTO	DESVIACIONES DE FINANCIACIÓN	
	ACUMULADAS	IMPUTABLES AL EJERC.
Gaztaño berri	601.012,00	0,00
Josefina Rubio Tio	516.624,02	8.773,36
Lekuona (GFA)	11.978,66	(2.043,10)
Reurbanización C/Pablo Iglesias (EJ-Hirigune 2018)	0,00	(10.440,00)
Archivo 2018 - Digitalización	0,00	(4.000,00)
Ascensor de Beraun (GV-Accesibilidad 2017)	141.492,16	141.492,16
Rampas C/Jaizkibel (GV-Accesibilidad 2017)	0,00	(14.983,84)
Revisión PGOU (Perspectiva de género)	8.369,60	8.369,60
Archivo 2014 (GV)	0,00	(3.478,70)
Renovación campo de fútbol de Beraun	49.358,47	49.358,47
Artisau Auzoa	2.511,17	2.511,17
Plan de empleo 2018 (Lanbide)	0,00	(74.131,65)
Contratación temporal de jóvenes (Lanbide - Gazte plana)	0,00	(32.090,63)
Plan de empleo 2019 (Lanbide)	0,00	(13.352,50)
Talka plana 2019 (Lanbide)	108.233,76	108.233,76
Estudio de la calidad del suelo del parque Barandiaran	1.950,28	1.950,28
TOTAL	**1.441.530,13**	**(166.168,38)**

23.5 Estado del remanente de Tesorería

Nº DE CUENTAS	COMPONENTES	2019	
57	1. (+) Fondos líquidos		**8.960.736,88**
	2. (+) Derechos pendiente de cobro		**12.723.815,14**
430,433,437,438	- (+) del Presupuesto corriente	4.743.300,11	
431, 434,439	- (+) del Presupuestos cerrados	1.713.449,48	
440,442,449,456,470,471, 472,548,550	- (+) de operaciones no presupuestarias	6.267.065,55	
	3. (-) Obligaciones pendiente de pago		**5.802.941,02**
400	- (+) del Presupuesto corriente	3.910.548,87	
401	- (+) de Presupuestos cerrados	0,00	
165,166,180,185,410, 414,419,453,475, 476,477,502,515,516, 521,560,561	- (+) de operaciones no presupuestarias	1.892.392,15	
	4. (+) Partidas pendientes de aplicación		**0,00**
554,559	- (-) cobros realizados pendientes de aplicación definitiva	0,00	
555, 5581, 5585	- (+) pagos realizados pendientes de aplicación definitiva	0,00	
	I. Remanente de tesorería total (1 + 2 – 3 + 4)		**15.881.611,00**
4900,4901,4902,4903	II. Saldos de dudoso cobro		**1.918.034,13**
	III. Exceso de financiación afectada		**1.441.530,13**
	IV. Remanente de tesorería para gastos generales (I – II – III)		**12.522.046,74**

171000044

24. Hechos posteriores al cierre.

No se han registrado hechos posteriores al cierre por importe significativo.

En Errenteria, a la fecha de la firma.

ALCALDESA	INTERVENTORA
Aizpea Otaegi Mitxelena	Irune Soto Cotorro

00000143

Sinaduren laburpena / Resumen de firmas

Titulua / Titulo:	AURREKONTU OROKORRA 2019 MEMORIA GAZTELERAZ

Sinatzailea 1/Firmante 1: IRUNE SOTO COTORRO - 44973525S
Data/Fecha: 2020/06/05 11:39:23

Sinatzailea 2/Firmante 2: AIZPEA OTAEGI MITXELENA - 44137736T
Data/Fecha: 2020/06/05 13:43:43

Errenteriako Udala Ayuntamiento de Errenteria

BALANCE

Nº cuenta	ACTIVO	Notas en memoria	2019	2018	Nº cuenta	PATRIMONIO NETO Y PASIVO	Notas en memoria	2019	2018
	A) Activo no corriente					**A) Patrimonio neto**			
	I. Inmovilizado intangible				100, 101	**I. Patrimonio**		70.213.738,00	70.213.738,00
200, 201 (2800)(2801)	1. Inversión en investigación y desarrollo		243.059,59	660.060,58					
203 (2803)(2903)	2. Propiedad industrial e intelectual		0,00	0,00		**II. Patrimonio generado**			
206 (2806)(2906)	3. Aplicaciones informáticas		271.497,81	200.027,91	120	1. Resultados de ejercicios anteriores		109.838.840,03	87.264.668,46
207 (2807)(2907)	4. Inversiones sobre activos utilizados en régimen de arrendamiento o cedidos		0,00	0,00	129	2. Resultado del ejercicio		6.486.943,95	3.796.144,48
208, 209 (2809)(2909)	5. Otro inmovilizado intangible		903.447,35	1.086.556,51					
						III. Ajustes por cambios de valor			
	II. Inmovilizado material				136	1. Inmovilizado no financiero		0,00	0,00
210 (2810) (2910)(2990)	1. Terrenos		31.276.717,10	31.403.040,07	133	2. Activos financieros disponibles para la venta		0,00	0,00
211 (2811)	2. Construcciones		82.337.551,17	59.513.787,92	134	3. Operaciones de cobertura		0,00	0,00
212 (2812)(2912) (2992)	3. Infraestructuras		22.696.793,98	22.752.684,79					
213 (2813) (2913) (2993)	4. Bienes del patrimonio histórico		50.083,73	46.922,13	130, 131, 132	**IV. Subvenciones recibidas pendientes de imputación a resultados**		4.618.322,43	3.505.088,56
214, 215, 216, 217, 218, 219 (2814) (2815) (2816) (2817) (2818) (2819) (2914) (2915) (2916) (2917) (2918) (2919) (2999)	5. Otro inmovilizado material		3.989.978,68	5.067.966,68					
2300, 2310, 232, 233, 234, 235, 237, 238, 2390	6. Inmovilizado material en curso y anticipos		26.529.113,16	26.529.113,16		**B) Pasivo no corriente**			
					14	**I. Provisiones a largo plazo**		0,00	0,00
	III. Inversiones inmobiliarias					**II. Deudas a largo plazo**			
220 (2820) (2920)	1. Terrenos		0,00	0,00					
221 (2821) (2921)	2. Construcciones		4.164.596,70	1.764.556,82	15	1. Obligaciones y otros valores negociables		0,00	0,00
2301, 2311, 2391	3. Inversiones inmobiliarias en curso y anticipos		0,00	0,00	170, 177	2. Deudas con entidades de crédito		11.790.835,86	11.728.547,67
					176	3. Derivados financieros		0,00	0,00
	IV. Patrimonio público del suelo				173, 174, 178, 179, 180, 185	4. Otras deudas		398.957,14	396.210,94
240 (2840) (2930)	1. Terrenos		0,00	0,00					
241 (2841) (2931)	2. Construcciones		15.019.105,52	11.988.259,34	16	**III. Deudas con entidades del grupo, multigrupo y asociadas a largo plazo**		0,00	0,00
243, 244, 248	3. En construcción y anticipos		0,00	0,00					
249 (2849) (2939)	4. Otro patrimonio público del suelo		8.403.711,48	8.403.711,48	172	**IV. Acreedores y otras cuentas a pagar a largo plazo**		1.268.272,59	1.259.499,23
	V. Inversiones financieras a largo plazo en entidades del grupo, multigrupo y asociadas				186	**V. Ajustes por periodificación a largo plazo**		4.984.200,40	5.078.895,20
2500, 2510 (2940)	1. Inversiones financieras en patrimonio de entidades de derecho público		467.112,00	5.523.187,00					
2501, 2511 (259) (2941)	2. Inversiones financieras en patrimonio de sociedades		-198.079,56	-22.202,07					
2502, 2512 (2942)	3. Inversiones financieras en patrimonio de otras entidades		0,00	0,00					
252, 253, 255 (295) (2950)	4. Créditos y otros valores representativos de deuda		0,00	0,00		**C) Pasivo corriente**			
257, 258 (2951) (2952)	5. Otras inversiones financieras		0,00	0,00					
					58	**I. Provisiones a corto plazo**		0,00	198.294,47
	VI. Inversiones financieras a largo plazo					**II. Deudas a corto plazo**			
260 (269)	1. Inversiones financieras en patrimonio		163.600,00	163.600,00					
261, 2620, 2629, 264, 266, 267 (297) (2980)	2. Créditos y otros valores representativos de deuda		0,00	0,00	50	1. Obligaciones y otros valores negociables		0,00	0,00
263	3. Derivados financieros		0,00	0,00	520, 521, 527	2. Deudas con entidades de crédito		1.949.659,82	2.004.076,09
268, 27 (2981) (2982)	4. Otras inversiones financieras		0,00	0,00	526	3. Derivados financieros		0,00	0,00
					4003, 4013,4133, 4183,523,524,5 28,529,560,561	4. Otras deudas		1.923.604,99	2.349.839,53
2621 (2983)	**VII. Deudores y otras cuentas a cobrar a largo plazo**		0,00	0,00					
					4002, 4012, 4132, 4182, 51	**III. Deudas con entidades del grupo, multigrupo y asociadas a corto plazo**		0,00	0,00
	B) Activo corriente					**IV. Acreedores y otras cuentas a pagar a corto plazo**			
38 (398)	**I. Activos en estado de venta**		146.722,79	146.722,79	4000, 4010, 411, 4130,416, 4180, 522	1. Acreedores por operaciones de gestión		2.509.694,81	2.552.556,06
					4001, 4011, 410, 4131,414,4181, 419,550,554,55 9	2. Otras cuentas a pagar		170.831,48	312.019,46
	II. Existencias				47	3. Administraciones públicas		899.508,33	745.998,94

Errenteriako Udala Ayuntamiento de Errenteria

BALANCE

Nº cuenta	ACTIVO	Notas en memoria	2019	2018	Nº cuenta	PATRIMONIO NETO Y PASIVO	Notas en memoria	2019	2018
37	1. Activos construidos o adquiridos para otras entidades		0,00	0,00	45	4. Acreedores por administración de recursos por cuenta de otros entes públicos		15.030,61	12.309,64
30, 35 (390) (395)	2. Mercaderías y productos terminados		0,00	0,00					
31, 32, 33, 34, 36 (391) (392) (393) (394) (396)	3. Aprovisionamientos y otros		0,00	0,00	485, 568	V. Ajustes por periodificación a corto plazo		82.625,70	82.625,80
	III. Deudores y otras cuentas a cobrar a corto plazo								
4300, 4310, 437, 4430, 446 (4339)(4340)(4900)	1. Deudoras por operaciones de gestión		4.502.015,65	4.969.744,70					
4301, 4311, 4431, 440, 441,	2. Otras cuentas a cobrar		1.185.613,43	1.090.098,12					
47	3. Administraciones públicas		6.075,11	400,00					
45	4. Deudores por administración de recursos por cuenta de otros entes públicos		0,00	0,00					
	IV. Inversiones financieras a corto plazo en entidades del grupo, multigrupo y asociadas								
530, 531 (538) (594)	1. Inversiones financieras en patrimonio de entidades del grupo, multigrupo y asociadas		0,00	0,00					
4302, 4312, 4432 (4902), 532, 533, 535 (595) (5960)	2. Créditos y otros valores representativos de deuda		0,00	0,00					
536, 537, 538 (5961) (5962)	3. Otras inversiones		0,00	0,00					
	V. Inversiones financieras a corto plazo								
540 (549)	1. Inversiones financieras en patrimonio		3.913,78	3.913,78					
4303, 4313, 4433 (4903), 541, 542, 544, 546, 547 (597) (5960)	2. Créditos y otros valores representativos de deuda		36.699,82	26.808,72					
543	3. Derivados financieros		0,00	0,00					
545, 548, 565, 566 (5981) (5982)	4. Otras inversiones financieras		6.001.000,00	4.001.000,00					
480, 567	VI. Ajustes por periodificación		0,00	0,00					
	VII. Efectivo y otros activos líquidos equivalentes								
577	1. Otros activos líquidos equivalentes		0,00	0,00					
556, 570, 571, 573, 574, 575	2. Tesorería		8.960.736,88	9.707.667,53					
TOTAL ACTIVO (A+B)			217.161.066,17	191.500.514,54	TOTAL PATRIMONIO NETO Y PASIVO (A+B+C)			217.161.066,17	191.500.514,54

Errenteriako Udala Ayuntamiento de Errenteria

CUENTA DEL RESULTADO ECONÓMICO PATRIMONIAL

Nº CUENTA		NOTAS EN MEMORIA	2019	2018
	1. Ingresos tributarios y urbanísticos		**19.142.705,67**	**17.862.746,39**
72,73	a) Impuestos		11.157.355,76	10.604.355,61
740,742	b) Tasas		7.618.022,87	7.209.924,16
744	c) Contribuciones especiales		0,00	0,00
745,746	d) Ingresos urbanísticos		367.327,04	48.466,62
	2. Transferencias y subvenciones recibidas		**30.850.343,26**	**30.236.416,05**
	a) Del ejercicio			
751	a.1) Subvenciones recibidas para financiar gastos del ejercicio		1.160.159,86	1.071.822,66
750	a.2) Transferencias		29.686.560,40	29.139.694,39
752	a.3) Subvenciones recibidas para cancelación de pasivos que no supongan financiación específica		0,00	0,00
7530	b) Imputación de subvenciones para el inmovilizado no financiero		0,00	0,00
754	c) Imputación de subvenciones para activos corrientes y otras		3.613,00	26.899,80
	3. Ventas y prestaciones de servicios		**29.653,97**	**42.069,93**
700,701,702,703,704	a) Ventas		10.005,48	15.775,96
741,705	b) Prestación de servicios		19.658,49	26.293,97
707	c) Imputación de ingresos por activos construidos o adquiridos para otras entidades		0,00	0,00
71,7940 (6940)	**4. Variación de existencias de productos terminados y en curso de fabricación y deterioro de**		**0,00**	**0,00**
780,781,782,783,784	**5. Trabajos realizados por la entidad para su inmovilizado**		**0,00**	**0,00**
776,777	**6. Otros ingresos de gestión ordinaria**		**1.398.152,31**	**1.234.816,97**
795	**7. Excesos de provisiones**		**0,00**	**0,00**
	A) TOTAL INGRESOS DE GESTIÓN ORDINARIA (1+2+3+4+5+6+7)		**51.420.855,21**	**49.376.050,14**
	8. Gastos de personal		**-20.188.935,92**	**-17.680.524,45**
(640) (641)	a) Sueldos, salarios y asimilados		-15.468.295,47	-13.847.923,30
(642) (643) (644) (645)	b) Cargas sociales		-4.720.640,45	-3.832.601,15
(65)	**9. Transferencias y subvenciones concedidas**		**-10.803.947,98**	**-7.044.106,28**
	10. Aprovisionamientos		**0,00**	**0,00**
(600) (601) (602) (605) (607), 61	a) Consumo de mercaderías y otros aprovisionamientos		0,00	0,00
(6941) (6942) (6943),7941,7942,7943	b) Deterioro de valor de mercaderías, materias primas y otros aprovisionamientos		0,00	0,00
	11.Otros gastos de gestión ordinaria		**-9.131.214,45**	**-16.984.589,43**
(62)	a) Suministros y servicios exteriores		-9.122.746,49	-16.984.589,43
(63)	b) Tributos		0,00	0,00
(676)	c) Otros		-8.467,96	0,00
(68)	**12. Amortización del inmovilizado**		**-4.574.829,49**	**-3.672.424,41**
	B) TOTAL GASTOS DE GESTIÓN ORDINARIA (8+9+10+11+12)		**-44.698.927,84**	**-45.381.644,57**
	I. Resultado (ahorro o desahorro) de la gestión ordinaria (A+B)		**6.721.937,37**	**3.996.405,57**
	13. Deterioro de valor y resultados por enajenación del inmovilizado no financiero y activos en		**-10.000,00**	**0,00**
(690) (691) (692) (693)	a) Deterioro de valor		0,00	0,00
770,771,772,773,774 (670) (671) (672)	b) Bajas y enajenaciones		-10.000,00	0,00
7631	c) Imputación de subvenciones para el inmovilizado no financiero		0,00	0,00
	14. Otras partidas no ordinarias		**140.452,45**	**41.371,38**
775,778	a) Ingresos		140.452,45	41.371,38
(678)	b) Gastos		0,00	0,00
	II. Resultado de las operaciones no financieras (I+13+14)		**6.852.389,82**	**4.037.776,95**
	15.Ingresos financieros		**170.999,24**	**149.347,89**
	a) De participaciones en instrumentos de patrimonio			
7630	a.1) En entidades del grupo, multigrupo y asociadas		2.069,00	2.069,00
760	a.2) En otras entidades		0,00	0,00
	b) De valores representativos de deuda, de créditos y de otras inversiones financieras			
7631,7632	b.1) En entidades del grupo, multigrupo y asociadas		0,00	0,00
761,762,769,76454 (66454)	b.2) Otros		168.930,24	147.278,89
	16. Gastos financieros		**-97.393,85**	**-103.014,86**
(663)	a) Por deudas con entidades del grupo, multigrupo y asociadas		0,00	0,00
(660) (661) (662) (669) 76451 (66451)	b) Otros		-97.393,85	-103.014,86
785,786,787,788,789	**17. Gastos financieros imputados al activo**		**0,00**	**0,00**
	18. Variación del valor razonable en activos y pasivos financieros		**0,00**	**0,00**
7646 (6646) 76459 (66459)	a) Derivados financieros		0,00	0,00
7640,7642,76452,76453 (6640) (6642)	b) Otros activos y pasivos a valor razonable con imputación en resultados		0,00	0,00
7641 (6641)	c) Imputación al resultado del ejercicio por activos financieros disponibles para la venta		0,00	0,00
768 (668)	**19. Diferencias de cambio**		**0,00**	**0,00**
	20. Deterioro de valor, bajas y enajenaciones de activos y pasivos financieros		**-439.051,16**	**-287.965,49**
786,7970,796 (6960) (6961) (6962) (6970) (666) 7980, 7981,7982 (6980)	a) De entidades del grupo, multigrupo y asociadas		-175.877,51	5.817,52
765,7971,7983,7984,7985 (665) (6671) (6963) (6971) (6672)	b) Otros		-263.173,65	-293.783,01
755,756	**21. Subvenciones para la financiación de operaciones financieras**		**0,00**	**0,00**
	III. Resultado de las operaciones financieras (15+16+17+18+19+20+21)		**-365.445,57**	**-241.632,46**
	IV. Resultado (ahorro o desahorro) neto del ejercicio (II+III)		**6.486.943,95**	**3.796.144,49**
	+ Ajustes en la cuenta del resultado del ejercicio anterior			
	Resultado del ejercicio anterior ajustado (IV + ajustes)		**6.486.943,95**	**3.796.144,49**

1. ESTADO TOTAL DE CAMBIOS EN EL PATRIMONIO NETO

	Notas en memoria	I. Patrimonio	II. Patrimonio generado	III. Ajustes por cambios de valor	IV. Subvenciones recibidas	TOTAL
A) Patrimonio neto al final del ejercicio 2018		70.213.738,00	91.060.812,95	0,00	3.505.088,56	**164.779.639,51**
B) Ajustes por cambios de criterios contables y corrección de errores			18.778.027,08			**18.778.027,08**
C) Patrimonio neto inicial ajustado del ejercicio 2019 (A+B)		70.213.738,00	109.838.840,03	0,00	3.505.088,56	**183.557.666,59**
D) Variaciones del patrimonio neto ejercicio 2019		0,00	6.486.943,95	0,00	1.113.233,87	**7.600.177,82**
1. Ingresos y gastos reconocidos en el ejercicio			6.486.943,95	0,00	1.113.233,87	7.600.177,82
2. Operaciones patrimoniales con la entidad o entidades propietarias		0,00				0,00
3. Otras variaciones del patrimonio neto						0,00
PATRIMONIO NETO AL FINAL DEL EJERCICIO 2019 (C+D)		**70.213.738,00**	**116.325.783,98**	**0,00**	**4.618.322,43**	**191.157.844,41**

2. ESTADO DE INGRESOS Y GASTOS RECONOCIDOS

N.º CTAS.		Notas en memoria	2019	2018
129	**I. Resultado económico patrimonial**		**6.486.943,95**	**3.796.144,49**
	II. Ingresos y gastos reconocidos directamente en el patrimonio neto			
	1. Inmovilizado no financiero		0,00	0,00
920	1.1 Ingresos		0,00	0,00
(820),(821) (822)	1.2 Gastos		0,00	0,00
	2. Activos y pasivos financieros		0,00	0,00
900, 991	2.1 Ingresos		0,00	0,00
(800), (891)	2.2 Gastos		0,00	0,00
	3. Coberturas contables		0,00	0,00
910	3.1 Ingresos		0,00	0,00
(810)	3.2 Gastos		0,00	0,00
94	4. Subvenciones recibidas		1.113.233,87	1.130.919,28
	Total (1+2+3+4)		**1.113.233,87**	**1.130.919,28**
	III. Transferencias a la cuenta del resultado económico patrimonial o al valor inicial de la partida cubierta:			
(823)	1. Inmovilizado no financiero		0,00	0,00
(802), 902, 993	2. Activos y pasivos financieros		0,00	0,00
	3. Coberturas contables		0,00	0,00
(8110) 9110	3.1 Importes transferidos a la cuenta del resultado económico patrimonial		0,00	0,00
(8111) 9111	3.2 Importes transferidos al valor inicial de la partida cubierta		0,00	0,00
(84)	4. Subvenciones recibidas		0,00	0,00
	Total (1+2+3+4)		**0,00**	**0,00**
	IV. TOTAL ingresos y gastos reconocidos (I+II+III)		**7.600.177,82**	**4.927.063,77**

0000177

3. ESTADO DE OPERACIONES CON LA ENTIDAD O ENTIDADES PROPIETARIAS

a) OPERACIONES PATRIMONIALES CON LA ENTIDAD O ENTIDADES PROPIETARIAS

	Notas en memoria	2019	2018
1. Aportación patrimonial dineraria		0	0
2. Aportación de bienes y derechos		0	0
3. Asunción y condonación de pasivos financieros		0	0
4. Otras aportaciones de la entidad o entidades propietaria		0	0
5. (-) Devolución de bienes y derechos		0	0
6. (-) Otras devoluciones a la entidad o entidades propietarias		0	0
TOTAL		**0**	**0**

b) OTRAS OPERACIONES CON LA ENTIDAD O ENTIDADES PROPIETARIAS

	Notas en memoria	2019	2018
I. Ingresos y gastos reconocidos directamente en la cuenta del resultado económico patrimonial (1+2+3)		**0**	**0**
1. Trasferencias y subvenciones		0	0
1.1 Ingresos			
1.2 Gastos		0	0
2. Prestación de servicios y venta de bienes			
2.1 Ingresos			
2.2 Gastos		0	0
3. Otros			
3.1 Ingresos			
3.2 Gastos			
II. Ingresos y gastos reconocidos directamente en el patrimonio neto (1+2)		**0**	**0**
1. Subvenciones recibidas			
2. Otros			
TOTAL (I+II)		**0**	**0**

00000148

Errenteriako Udala Ayuntamiento de Errenteria

ESTADO DE FLUJOS DE EFECTIVO

	Notas en memoria	2019	2018
I. FLUJOS DE EFECTIVO DE LAS ACTIVIDADES DE GESTIÓN			
A) Cobros:		54.996.278,52	50.287.622,41
1. Ingresos tributarios y urbanísticos		19.698.844,34	18.538.020,73
2. Transferencias y subvenciones recibidas		32.216.595,35	29.599.997,85
3. Ventas y prestaciones de servicios		19.382,15	30.407,55
4. Gestión de recursos recaudados por cuenta de otros entes		0,00	0,00
5. Intereses y dividendos cobrados		2.845,36	2.475,19
6. Otros cobros		3.058.611,32	2.116.721,09
B) Pagos:		48.919.894,97	45.138.698,21
7. Gastos de personal		19.964.106,73	17.560.330,50
8. Transferencias y subvenciones concedidas		6.172.212,57	6.703.990,47
9. Aprovisionamientos			
10. Otros gastos de gestión		18.570.290,75	17.652.143,58
11. Gestión de recursos recaudados por cuenta de otros entes		20.748,26	25.305,04
12. Intereses pagados		96.266,26	102.551,99
13. Otros pagos		4.096.270,40	3.094.376,63
Flujos netos de efectivo por actividades de gestión (+A-B)		**6.076.383,55**	**5.148.924,20**
II. FLUJOS DE EFECTIVO DE LAS ACTIVIDADES DE INVERSIÓN			
C) Cobros:		680.045,59	4.800,00
1. Venta de inversiones reales		0,00	4.800,00
2. Venta de activos financieros		680.045,59	0,00
3. Unidad de actividad			
4. Otros cobros de las actividades de inversión		0,00	0,00
D) Pagos:		7.512.518,01	7.303.764,66
5. Compra de inversiones reales		7.475.192,01	7.271.654,66
6. Compra de activos financieros		37.326,00	32.110,00
7. Unidad de actividad			
8. Otros pagos de las actividades de inversión			
Flujos netos de efectivo por actividades de inversión (+C-D)		**-6.832.472,42**	**-7.298.964,66**
III. FLUJOS DE EFECTIVO DE LAS ACTIVIDADES DE FINANCIACIÓN			
E) Aumentos en el patrimonio:		0	0
1. Cobros por aportaciones de la entidad o entidades propietarias			
F) Pagos a la entidad o entidades propietarias:		0	0
2. Devolución de aportaciones y reparto de resultados a la entidad o entidades			
G) Cobros por emisión de pasivos financieros:		1.908.994,85	2.304.389,00
3. Obligaciones y otros valores negociables		0,00	0,00
4. Préstamos recibidos		1.908.994,85	2.304.389,00
5. Otras deudas		0,00	0,00
H) Pagos por reembolso de pasivos financieros:		1.899.836,63	1.982.350,45
6. Obligaciones y otros valores negociables		0,00	0,00
7. Préstamos recibidos		1.899.836,63	1.982.350,45
8. Otras deudas		0,00	0,00
Flujos netos de efectivo por actividades de financiación (+E-F+G-H)		**9.158,22**	**322.038,55**
IV. FLUJOS DE EFECTIVO PENDIENTES DE CLASIFICACIÓN			
I) Cobros pendientes de aplicación		0,00	0,00
J) Pagos pendientes de aplicación		0,00	0,00
Flujos netos de efectivo pendientes de clasificación (+I-J)		**0,00**	**0,00**
V. EFECTO DE LAS VARIACIONES DE LOS TIPOS DE CAMBIO			
VI. INCREMENTO/DISMINUCIÓN NETA DEL EFECTIVO Y ACTIVOS LIQUIDOS EQUIVALENTES AL EFECTIVO (I + II + IV + V)		-746.930,65	-1.828.001,91
Efectivo y activos líquidos equivalentes al efectivo al inicio del ejercicio		9.707.667,53	11.535.669,44
Efectivo y activos líquidos equivalentes al efectivo al final de ejercicio		8.960.736,88	9.707.667,53

0,00

Errenteriako Udala Ayuntamiento de Errenteria

Cuenta	Identificación de la cuenta	Saldo inicial	DEBE	HABER	Saldo final
5700	CAJA	1.251,90	6.784,59	5.723,50	2.312,99
571000	20950611081060024790 KUTXABANK DIRUZ I	4.511.937,86	43.133.579,18	44.233.685,27	3.411.831,77
571001	20950611011060000626 KUTXA GESTION 2	227.437,13	38.431,43	220.000,00	45.868,56
571002	20950611041061242276 KUTXA RECAUDACIC	487.784,01	84.265,20	487.784,01	84.265,20
571003	30350011240110900034 CLP GESTION	11.116,84	193.492,23	0,00	204.609,07
571004	30350011210110900078 CLP RECAUDACION	68.341,33	16.683,06	68.341,33	16.683,06
571005	20950611071061954409 FIANZAS TESORERIA	505.665,26	269.338,78	525.008,09	249.995,95
571006	01825709470200200357 BBVA TESORERIA	64.052,81	201.002,20	174.736,77	90.318,24
571007	00495287702416012351 S.C.H.	17.362,18	6.417,85	17.362,18	6.417,85
571008	00814254400001146025 SABADELL DIRUZAIN	44.813,46	7.741.653,36	6.476.561,06	1.309.905,76
571009	20950611021063645864 KUTXABANK FEIL	0,00	0,00	0,00	0,00
571010	20950611061061776414 KUTXA SANCIONES	30.726,49	16.517,29	30.726,49	16.517,29
571011	20950611001061736038 KUTXA EMBARGOS	39.955,84	9.307,92	39.955,84	9.307,92
571012	20950611071061954276 KUTXA FRACCIONAM	77.547,85	44.226,93	77.547,85	44.226,93
571013	20950611091061744800 KUTXA MATRICULAC	1.512,30	71,43	1.512,30	71,43
571014	00124159210001003501 B.SABADELL	22.488,37	1.441,96	22.488,37	1.441,96
571015	01825709420200129007 BBVA RECAUDACION	20.546,83	2.062,97	20.546,83	2.062,97
571016	30080149030704028422 CAJA RURAL NAVAR	12.053,44	1.446,28	12.053,44	1.446,28
571017	21003936310200049763 CAIXA TESORERIA	17.089,67	401.546,30	211.039,59	207.596,38
571018	21003936310200014109 CAIXA RECAUDACIOI	32.988,26	2.953,66	32.988,26	2.953,66
571019	30080149063275461527 CRN DIRUZAINTZA	3.500.099,51	9.797.872,01	10.058.772,99	3.239.198,53
571020	Bankinter	0,00	0,00	0,00	0,00
571021	Kutxabank (Josefina Rubio)	4.195,39	10.000,00	2.252,25	11.943,14
571022	20950611091061931001-Kutxabank Garabia	5.119,17	0,00	5.119,17	0,00
571023	20950611009115917973-COMPARTIDA E.V.E	0,00	0,00	0,00	0,00
571024	ES7101380021670110127123-Bankoa	1.781,63	0,00	1.781,63	0,00
571025	ES6115500001280006545222-Fiare	1.800,00	0,00	38,06	1.761,94
571026	20955064801060017380 RESIDENCIA ANCIAN	0,00	204.428,12	204.428,12	0,00
571027	30350011210110900090RESIDENCIA ANCIAN	0,00	923.650,92	923.650,92	0,00
5730	Bancos e inst. créd. Ctas restr. recaud.	0,00	0,00	0,00	0,00
5740	Caja. Pagos a justificar	0,00	0,00	0,00	0,00
5741	Caja. Anticipos de caja fija	0,00	0,00	0,00	0,00
5750	Bancos/instituciones crédito Pagos just.	0,00	0,00	0,00	0,00
5751	Bancos/instit. créd. Anticipos caja fija	0,00	0,00	0,00	0,00
5759	Otras cuentas restringidas de pagos	0,00	0,00	0,00	0,00
5770	Activos líquidos equivalentes efectivo	0,00	0,00	0,00	0,00
	DIRUTAN	**9.707.667,53**	**63.107.173,67**	**63.854.104,32**	**8.960.736,88**

CONCEPTO		SIGNO	EUROS
RESULTADO PRESUPUESTARIO (Antes de ajustes)			**1.140.683,98**
Gastos presupuestarios, no patrimoniales:			
Inversiones reales	1	+	6.995.113,21
Activos financieros	2	+	37.326,00
Pasivos finacieros	3	+	1.899.836,63

Ingresos presupuestarios, no patrimoniales:			
Enajenación de inversiones reales	4	-	0,00
Subvenciones de capital	5	-	1.113.233,87
Imputación de subvenciones	6	+	0,00
Activos financieros	7	-	717.464,39
Pasivos financieros	8	-	1.908.994,85

Dotación fondo de amortización (68)	9	-	4.574.829,49
Pérdidas por deterioro (69)	10	-	299.908,51
Otras pérdidas (67, 663,664,665,666,668)	11	-	8.467,96
Trabajos realizados para la entidad (78)	12	+	0,00
Excesos y aplicaciones de provisiones (79)	13	+	232.834,50
Otros beneficios (77[1],7450,7510,752,764,765,766,768 y 8[2])	14	+	-10.000,00
Var. saldo de la cuenta 418 (Acreedores por devolución de ingresos)	15	-	-1.277,52
Resto	16	+	4.812.771,18
RESULTADO DEL EJERCICIO (CONTABILIDAD PATRIMONIAL)			**6.486.943,95**

1 Ingresos subgrupo 77 salvo los de las cuentas 775,776 y 777.
2 Ingresos imputados a través del grupo 8, salvo la imputación de subvenciones.

00000152

Errenteriako Udala Ayuntamiento de Errenteria

2019



2. KONTUHARTZAILEAREN TXOSTENA
INFORME DE LA INTERVENTORA

ERRENTERIAKO UDALA
Kontuhartzailetza

AYUNTAMIENTO DE ERRENTERIA
Intervención

Inf.Kont-2020-16

KONTU-HARTZAILEAREN TXOSTENA

ESPEDIENTEAREN DATUAK

Espdtea: 2020SPOL021
Gaia: **2019ko Kontu Orokorra** / Cuenta General 2019

TXOSTENA

I.- Aurrekariak

- Ikusirik, Errenteriako Udalaren, bere erakunde autonomoaren eta kontsolidazio eremuan dauden erakundeen urteko kontuek osatzen duten Kontu Orokorraren espedientea.

II.- Araudi aplikagarria

* 128/2018 Errege Dekretua, martxoaren 16koa, Tokiko Administrazioko gaikuntza nazionaleko funtzionarioen erregimen juridikoa arautzen duena.

* 424/2017, apirilaren 28koa, Tokiko Sektore Publikoko entitateen barne kontrolaren araubide juridikoa erregulatzen duena.

* Abenduaren 15eko 86/2015 Foru Dekretua, Gipuzkoako Toki entitateen kontabilitatearen arau esparrua ezartzen duena

* 21/2003 Foru Arau, abenduaren 19koa,Gipuzkoako Lurralde Historikoko Toki Erakundeen Aurrekontuei buruzkoa

III.- Gogoetak

- Aurkeztutako Kontu orokorra 86/2015 FAko I. Eranskineko 46. arauak ezarritakoa betetzen du, honako dokumentu hauetaz osatua baitago:

a) Entitatearen beraren kontua.
b) Erakunde autonomoaren kontua.
c) Toki-erakundearen mendeko merkataritza sozietateen urteko kontuak.

- Foru Arau bereko 47. araua jarraituz honako hauek osatzen dute toki-entitatearen eta erakunde autonomo bakoitzaren urteko kontuak:

a) Balantzea.
b) Ekonomia eta ondare-arloko emaitzaren kontua.
c) Ondare garbiaren aldaketen egoera-orria.

I.- Antecedentes

- Visto el expediente de la Cuenta General del Ayuntamiento de Errenteria, su organismo autónomo, y sociedades públicas dentro de su ámbito de consolidación.

II.- Normativa aplicable

* 128/2018 Real Decreto, de 16 de marzo, regulador del régimen jurídico de los funcionarios habilitados nacionales de la Administración Local.

* Real Decreto 424/2017, de 28 de abril, por el que se regula el régimen jurídico del control interno en las entidades del Sector Público Local.

* Decreto Foral 86/2015, de 15 de diciembre, por el que se aprueba el marco regulatorio contable de las entidades locales de Gipuzkoa

* Norma Foral 21/2003, de19 de diciembre, presupuestaria de las Entidades Locales del Territorio Histórico de Gipuzkoa

III.- Consideraciones

- La cuenta general presentada cumple lo establecido por la regla 46 del Anexo I del DF 86/2015 al estar integrada por los siguientes documentos:

a) La cuenta de la propia entidad.
b) La cuenta de su organismo autónomo.
c) Las cuentas anuales de las sociedades mercantiles dependientes de la entidad local.

- Siguiendo lo establecido en la Regla 47 del mencionado Decreto Foral, las cuentas anuales de la propia entidad y de sus organismos autónomos están conformadas por:

a) El balance.
b) La cuenta del resultado económico-patrimonial.
c) El estado de cambios en el patrimonio

ESKO1562e740-1615-4528-853c-5050415e86e2

d) Diru-fluxuen egoera-orria.
e) Aurrekontuaren likidazioaren egoera-orria.
f) Memoria.

Eta era berean,

a) Ekitaldiaren amaierari dagozkion kutxako izakinen kontaketa-aktak.
b) Banku-entitate bakoitzak toki-erakundearen alde dauzkan saldoei buruz egindako oharrak edo ziurtapenak ekitaldi amaierakoak.
c) Aurrekontu-emaitza eta kontabilitate-emaitza berdinkatzeko egoera-orria.

Kontuak prestatu dira toki-administraziora egokitutako kontabilitate publikoaren plan orokorraren hirugarren zatian bildutako arauak jarraituz, eta bertan jasotako ereduetara egokituta.

- Foru Arau bereko 48. arau jarraituz merkataritzako sozietateek prestatutako urteko kontuak kontabilitate-plan orokorrean aurreikusitakoak dira.

- Bestalde, 21/2003 FAko 63. art. ezartzen badu ere entitatearen Lehendakariak apirilaren 30a baino lehenago kontuak eman behar dituela eta maiatzaren 15a baino lehen Kontuen Batzorde Bereziaren onespenerako jarri behar dela, aurten jazotako ustekabeko gertaerek ezinezkoa egin dute aipatutako epeak betetzea.

- Kontu Orokorra, aurreko idatz-zatian aipatutako batzorde bereziaren txostenarekin batera, jendaurrera azalduko da 15 egunetan; epealdi horretan interesatuek erreklamazioak, ingerak zein oharrak aurkeztu ahal izango dituzte.
- Batzorde bereziaren txostenekin eta aurkeztutako erreklamazio eta ingerekin batera, Kontu Orokorra udalbatzaren onespenerako jarriko da, eta bidezkoa bada uztailaren 31 baino lehen onetsiko da.

Eta horretaz informatzen dut, egokiagoa izan daitekeen beste edozein iritziren kaltetan gabe, ezagutzera eman eta dagozkion ondorioak izan ditzan.

neto.
d) El estado de flujos de efectivo.
e) El estado de liquidación del presupuesto.
f) La memoria.

Así como de,

a) Actas de arqueo de las existencias en caja referidas a fin de ejercicio.
b) Notas o certificaciones de cada entidad bancaria de los saldos existentes en las mismas a favor de la entidad local.
c) Estado de conciliación de los resultados presupuestario y contable

Y se han elaborado siguiendo las normas y ajustándose a los modelos que se establecen en la tercera parte del Plan General de Contabilidad Pública adaptado a la Administración Local.

- Siguiendo lo establecido en la Regla 48 del mencionado Decreto Foral, las cuentas anuales de las sociedades mercantiles son las previstas en el Plan General de Contabilidad.

- Por otra parte, aunque el art. 63 de la NF 21/2003 establece que las cuentas de la Entidad han de ser rendidas por su Presidente antes del 30 de abril, y la Cuenta General sometida a informe de la Comisión Especial de Cuentas antes del 15 de mayo, diversos imprevistos han hecho imposible cumplir los plazos señalados.

- En todo caso, y cumpliendo lo establecido en dicho art. 63 procede que la Cuenta General, una vez informada por la Comisión Especial a que se refiere el apartado anterior, sea expuesta al público por plazo de 15 días.

- Acompañada de los informes de la Comisión Especial y de las reclamaciones y reparos formulados, la Cuenta General se someterá al Pleno de la Corporación para que, en su caso, pueda ser aprobada antes del 31 de julio.

De todo lo cual se informa, salvo opinión mejor fundada, para su conocimiento y a los efectos oportunos,

Errenterian, sinaduraren datan.
Kontuhartzailea

Egiaztapen Kode Segurua / Código Seguro de Verificación: **ESKU1562e740-1615-4528-853c-5050415e86e2**
Dokumentu elektroniko honen paperezko kopiaren osotasuna eta sinadura egiaztatzeko, sar ezazu egiaztapen kode segurua egoitza elektronikoan: https://ust.gipuzkoa.eus?De=06710
Compruebe la integridad y firma de la copia en papel de este documento electrónico, introduciendo el código seguro de verificación en la sede electrónica: https://ust.gipuzkoa.eus?De=06710

00000155

Errenteriako Udala Ayuntamiento de Errenteria

2019



3. LIKIDAZIOA
LIQUIDACIÓN

00000156

ERRENTERIAKO UDALA
Kontuhartzailetza

AYUNTAMIENTO DE ERRENTERIA
Intervención

Espediente zk./Nº Expediente: 2020SPOL0014 **Erreg. data/**Fecha Reg:
Erreg. zk ./ Nº Registro: 000000
Gaia/Asunto: Udalaren 2019ko aurrekontuaren likidazioa / Liquidación del presupuesto 2019 de este Ayuntamiento
Eskatzailea/Solicitante: ERRENTERIAKO UDALA **NAN(IFK)/**DNI(NIF): P2007200E
Kokalekua/Emplazamiento: ERRENTERIA

nº732

DEKRETUA

Udal honen 2019ko aurrekontuaren likidazioari buruz Kontuhartzaileak osatu duen txostena ikusirik, eta likidazio horren dokumentuak aztertu ondoren, bertan jasotakoarekin bat natorrenez,

Aurrekontuaren likidazio prozedura, 463/2020 Errege Dekretu Legeak, COVID-19ak eraginda alarma egoera ezartzen denekoak, bere 3. Xedapen Gehigarriaren 4. puntuan ezartzen duenaren baitan, interes orokorra babesteko eta Errenteriako Udaleko oinarrizko funtzionamendura ezinbesteko denez,

Abenduaren 19ko 21/2003 Foru Arauak, Gipuzkoako Toki Erakundeen Aurrekontuei buruzkoak, 49.3 artikuluan emandako eskumenak erabiliz, honako hau

EBATZI DUT

Lehena.- Udal honen 2019ko aurrekontuaren likidazioa onartzea. Hona hemen horren laburpena:

DIRUZAINTZA GERAKINA

1.- Diruzaintzako izakin likidoak, 2019-12-31n:		**8.960.736,88**
2.- Kobratu gabeko saldoak, 2019-12-31n:		**12.732.738,99**
Aurrekontuko zordunak :	4.743.300,11	
Aurrekontuz kanpoko zordunak:	1.713.449,48	
- Aplikatu gabeko kobrantzak:	6.275.989,4	
3.- Ordaindu gabeko saldoak, 2019-12-31n:		**5.802.941,02**
Gastuen aurrekontuko hartzekodunak:	3.910.548,87	
Aurrekontuz kanpoko hartzekodunak:	0	
- Aplikatu gabeko ordainketak:	1.892.392,15	
4.- Diruzaintzako gerakina guztira (1+2+3):		**15.890.534,85**
5.- Saldo kobragaitzak:	1.918.034,13	
6.- Gehiegizko finantzaketa lotua:	1.441.530,13	
7.- Gastu orokorretarako diruzaintzako gerakina (4-5-6):		**12.649.600,65**

ERRENTERIAKO UDALA
Kontuhartzailetza

AYUNTAMIENTO DE ERRENTERIA
Intervención

AURREKONTUKO EMAITZA

1.- Aurtengo aurrekontuko eragiketen emaitza:	**1.629.779,02**
2.- Aurreko ekitaldietan likidatutako aurrekontuetako eragiketen emaitza:	**-489.095,04**
3.- Doiketak, diruzaintzako gerakinaren bidez finantzatutako obligazioengatik:	**5.072.895,06**
4.- Doiketak, finantzaketa lotua duten gastuen desbiderapenengatik:	**-166.168,38**
5.- Aurrekontu emaitza (1+2+3+4):	**6.047.410,66**

KREDITU GERAKINAK

1.- Txerta daitezkeen kreditu gerakinak:	**9.135.647,09**
2.- Txertatu ezin diren kreditu gerakinak:	**4.635.677,30**
3.- Kreditu gerakinak, guztira (1+2):	**13.771.324,39**

Bigarrena.- Gipuzkoako Foru Aldundiari likidazio espedientearen kopia bidaltzea, lehen aipatutako Foru Arauak, 49.5 artikuluan, jasotakoa betez.

Hirugarrena.- Udalbatzari dekretu honen berri ematea hurrengo bileran.

Errenteria, 2020ko martxoaren 26a

Alkatea

Aizpea Otaegi Mitxelena

ERRENTERIAKO UDALA
Kontuhartzailetza

AYUNTAMIENTO DE ERRENTERIA
Intervención

Udal honetako Kontuhartzaileak, 2019ko aurrekontuaren likidazioari buruz ondorengo txostena egin du, abenduaren 19ko 21/2003 Foru Arauak, Gipuzkoako Toki Erakundeen Aurrekontuei buruzkoak, 49.3 artikuluan jasotakoa betez:

TXOSTENA

Udalbatzarrak 2018ko abenduaren 4ean hartutako erabakiaren bidez onartu zuen Udal honen 2019ko aurrekontua. Aurrekontu horrek jasotako ordainketa kredituen zenbatekoa, eta ekitaldian zehar onartutako aldaketena, ondoko taulan xehetzen da:

Hasierako aurrekontua	53.982.456,00
Kreditu gaikuntzak	933.861,85
Kreditu txertaketak	8.985.526,45
Baliogabetzearen ziozko bajak	0,00
Kreditu gehigarriak	3.849.660,60
Behin betiko aurrekontua	67.751.504,90

1.- NORAINO GAUZATU DEN GASTUEN AURREKONTUA

Goian adierazi diren ordainketa kredituen kargura onartutako obligazioak ondokoak dira, portzentajetan eta kapituluka, aurtengo ekitaldian nahiz aurreko urtekoan:

KAPITULUA	2019 EKITALDIA			2018 EKITALDIA		
	BEHIN BETIKO AURREKONTUA	OBLIGAZIO ONARTUAK	%	BEHIN-BETIKO AURREKONTUA	OBLIGAZIO ONARTUAK	%
1 - Perlsonal gastuak	20.573.941,22	20.081.353,76	97,61	18.438.896,29	17.546.537,86	95,16
2 - Gastuak ondasun arrunt eta zerbitzuetan	20.747.354,84	18.439.857,32	88,88	19.545.226,95	17.632.261,51	90,21
3 - Finantza gastuak	202.000,00	98.682,22	48,85	266.000,00	103.464,51	38,90
4 - Transferentzia arruntak	7.171.755,88	6.322.748,72	88,16	8.130.344,82	6.960.309,35	85,61
5 - Kreditu globala eta bestelako ustekabeak	0,00	0,00	0,00	0,00	0,00	0,00
6 - Inberlsio errealak	16.387.352,96	6.995.113,21	42,69	17.640.878,87	8.623.120,64	48,88
7 - Kapital transferentziak	621.970,00	105.262,65	16,92	85.020,00	83.796,93	98,56
8 - Finantza aktiboak	50.000,00	37.326,00	74,65	36.800,00	32.110,00	87,26
9 - Finantza pasiboak	1.997.130,00	1.899.836,63	95,13	1.987.130,00	1.982.350,45	99,76
GUZTIRA	**67.751.504,90**	**53.980.180,51**	**79,67**	**66.130.296,93**	**52.963.951,25**	**80,09**

Aurrekontuaren exekuzio maila handia izan da, aurreko ekitaldikoaren antzerakoa.

ESKU653647be-048b-4734-9edb-86e1d76f68c7

6. kapituluak (Inbertsio errealak) honako gauzatze portzentajea agertzen du, faseen arabera, aurtengo ekitaldian nahiz aurrekoan:

GAUZATZE FASEA	2019 EKITALDIA		2018 EKITALDIA	
	ZENBATEKOA EUROTAN	KREDITUEN GUZTIZKOAREN %	ZENBATEKOA EUROTAN	KREDITUEN GUZTIZKOAREN %
Obligazio onartuak (O fasea)	6.995.113,21	42,69	8.623.120,64	48,88
Gastu erabiliak (D fasea)	12.675.884,70	77,35	12.658.706,46	71,76
Gastu baimenduak (A fasea)	14.976.182,33	91,33	16.636.301,22	94,31
Kredituak, guztira	16.387.352,96	100,00	17.640.878,87	100,00

Beraz, oro har esan daiteke gauzatze portzentaiak iazkoak baino apalagoak dira. Obligazio onartuen fasean gauzatzea %42,69koa izan arren, baimendutako gastuaren mailan %91,33ekoa izan da. Honek erakusten du hainbat inbertsio proiektuen gauzatzea atzeratu egin dela, eta proiektu horiek urte bukaeran gauzatzen hasi eta 2020. ekitaldian bukatu beharko direla. Edonola ere, horrek ere kapital sarreretan atzerapena, eta dirulaguntzen justifikazioari dagokionez luzapenak eskatu beharra ekarri du, zenbaitetan.

2.- NORAINO BURUTU DIREN OBLIGAZIO ONARTUAK

Aurrekontuko obligazio onartuengatiko ordainketek (beraz, itxitako ekitaldietakoak sartu gabe) ondoko portzentajeak agertzen dituzte kapituluka, bai aurtengo ekitaldian bai aurrekoan ere:

KAPITULUA	2019 EKITALDIA			2018 EKITALDIA		
	OBLIGAZIO ONARTUAK	ORDAINKETA LIKIDOAK	%	OBLIGAZIO ONARTUAK	ORDAINKETA LIKIDOAK	%
1 - Pertsonal gastuak	20.081.353,76	20.078.817,63	99,99	17.546.537,86	17.546.037,86	100,00
2 - Gastuak ondasun arrunt eta zerbitzuetan	18.439.857,32	16.651.181,37	90,30	17.632.261,51	15.676.598,79	88,91
3 - Finantza gastuak	98.682,22	98.682,22	100,00	103.464,51	103.255,23	99,80
4 - Transferentzia arruntak	6.322.748,72	5.680.406,36	89,84	6.960.309,35	6.483.172,77	93,14
5 - Kreditu globala eta bestelako ustekabeak	0,00	0,00	0,00	0,00	0,00	0,00
6 - Inbertsio errealak	6.995.113,21	5.539.210,25	79,19	8.623.120,64	6.703.271,71	77,74
7 - Kapital transferentziak	105.262,65	84.171,18	79,96	83.796,93	35.000,00	41,77
8 - Finantza aktiboak	37.326,00	37.326,00	100,00	32.110,00	32.110,00	100,00
9 - Finantza pasiboak	1.899.836,63	1.899.836,63	100,00	1.982.350,45	1.982.350,45	100,00
GUZTIRA	**53.980.180,51**	**50.069.631,64**	**92,76**	**52.963.951,25**	**48.561.796,81**	**91,69**

Beraz, oro har esan daiteke aurrekontuaren gauzatze portzentajea handia izan dela, iazkoa baino altuagoa.

ESKJ653647be-048b-4734-9edb-86e1d76f68c7

3.- NORAINO GAUZATU DEN SARREREN AURREKONTUA

Ondoko taulan jaso dira sarreren aurreikuspenetan izan diren desbiderapenak, hau da, behin betiko aurreikuspenen eta benetan likidatutako eskubideen arteko aldea, kapituluka, azken bi ekitaldietan, bai balio absolutuetan bai portzentajetan:

KAPITULUA	2019 EKITALDIA			2018 EKITALDIA		
	BEHIN BETIKO AURREIKUSPENAK	ESKUBIDE ONARTUAK	%	BEHIN BETIKO AURREIKUSPENAK	ESKUBIDE ONARTUAK	%
1 - Zuzeneko zergak	10.361.000,00	10.681.957,81	103,10	10.107.200,00	10.199.990,59	100,92
2 - Zeharkako zergak	510.000,00	553.449,86	108,52	510.000,00	448.987,69	88,04
3 - Tasak eta bestelako zergak	8.110.827,82	8.475.626,98	104,50	8.279.950,00	8.118.455,83	98,05
4 - Transferentzia arruntak	30.464.334,89	30.849.132,74	101,26	29.002.863,06	30.206.013,44	104,15
5 - Ondare sarrerak	507.100,00	739.477,41	145,82	691.100,00	547.861,88	79,27
6 - Inbertsio errealak besterenganatzetik eta hirigintzako jarduerak	670.662,00	367.327,04	54,77	522.604,00	53.266,62	10,19
7 - Kapital transferentziak	1.726.548,53	1.316.528,45	76,25	1.228.219,00	1.155.169,68	94,05
8 - Finantza aktiboak	12.124.658,66	717.464,39	5,92	11.522.971,87	32.110,00	0,28
9 - Finantza pasiboak	3.276.373,00	1.908.994,85	58,27	4.265.389,00	2.304.389,00	54,03
GUZTIRA	**67.751.504,90**	**55.609.959,53**	**82,08**	**66.130.296,93**	**53.066.244,73**	**80,24**

Beraz, oro har esan daiteke exekuzioaren portzentajea handia izan dela, eta iazkoa baino altuagoa izan.

4.- NORAINO BURUTU DIREN ESKUBIDE ONARTUAK

Aurrekontuko eskubide onartuengatik egindako kobrantzek (beraz, itxitako ekitaldietakoak sartu gabe) ondoko portzentajeak agertu dituzte kapituluka, aurtengo ekitaldian nahiz iazkoan:

KAPITULUA	2019 EKITALDIA			2018 EKITALDIA		
	ESKUBIDE ONARTUAK	KOBRANTZA LIKIDOAK	%	ESKUBIDE ONARTUAK	KOBRANTZA LIKIDOAK	%
1 - Zuzeneko zergak	10.681.957,81	10.016.309,65	93,77	10.199.990,59	9.656.785,14	94,67
2 - Zeharkako zergak	553.449,86	408.543,02	73,82	448.987,69	385.540,37	85,87
3 - Tasak eta bestelako zergak	8.475.626,98	6.834.742,21	80,64	8.118.455,83	6.388.363,94	78,69
4 - Transferentzia arruntak	30.849.132,74	29.869.850,16	96,83	30.206.013,44	27.781.126,33	91,97
5 - Ondare sarrerak	739.477,41	673.268,70	91,05	547.861,88	490.925,44	89,61
6 - Inbertsio errealak besterenganatzetik eta hirigintzako jarduerak	367.327,04	362.905,59	98,80	53.266,62	53.266,62	100,00
7 - Kapital transferentziak	1.316.528,45	95.495,50	7,25	1.155.169,68	906.068,55	78,44
8 - Finantza aktiboak	717.464,39	696.549,74	97,08	32.110,00	6.698,00	20,86
9 - Finantza pasiboak	1.908.994,85	1.908.994,85	100,00	2.304.389,00	2.304.389,00	100,00
GUZTIRA	**55.609.959,53**	**50.866.659,42**	**91,47**	**53.066.244,73**	**47.973.163,39**	**90,40**

ESK0653647be-048b-4734-9edb-86e1d76f68c7

Beraz, oro har esan daiteke aurrekontuaren gauzatze portzentajea ere oso handia izan dela, iazko portzentaiak hobetuz.

5.- NORAINO BURUTU DIREN ITXITAKO EKITALDIETAN ORDAINDU GABEKO SALDOAK

Itxitako ekitaldietan ordaindu gabeko saldoetatik honako hauek ordaindu dira aurtengo ekitaldian, zorren sorburu-urtearen arabera:

SORBURU URTEA	HASIER.SALDOA URTARR. 1EAN	DEUSEZTAPEN BAJAK	ORDAINKETA LIKIDOAK	ORDAINTZEKE BUKAER. SALD.	ORDAINKETA PORTZENTAJEA
2016	880.027,74	0,00	880.027,74	0,00	100,00
2017	526.217,60	0,00	526.217,60	0,00	100,00
2018	2.995.909,10	0,00	2.995.909,10	0,00	100,00
GUZTIRA	**4.402.154,44**	**0,00**	**4.402.154,44**	**0,00**	**100,00**

6.- NORAINO BURUTU DIREN ITXITAKO EKITALDIETAN KOBRATU GABEKO SALDOAK

Itxitako ekitaldietan kobratu gabeko saldoetatik, honakoak kobratu dira aurtengo ekitaldian, zorren sorburu-urtearen arabera:

SORBURU URTEA	HASIER.SALDOA URTARR. 1EAN	DEUSEZTAPEN BAJAK	KOBRANTZA LIKIDOAK	KOBRATZEKE BUKAER.SALD.	KOBRANTZA-PORTZENTAJEA
2011	141.611,48	71.130,19	685,97	69.795,32	0,00
2012	99.998,07	61.008,34	2.627,37	36.362,36	3,00
2013	188.535,09	114.517,94	4.756,28	69.260,87	3,00
2014	240.222,14	118.913,86	21.634,76	99.673,52	9,00
2015	585.480,86	14.685,95	31.810,85	538.984,06	5,00
2016	324.497,19	10.668,59	38.286,23	275.542,37	12,00
2017	349.964,87	11.384,88	69.721,07	268.858,92	20,00
2018	5.093.081,34	86.785,29	4.651.323,99	354.972,06	91,00
GUZTIRA	**7.023.391,04**	**489.095,04**	**4.820.846,52**	**1.713.449,48**	**68,64**

7.- DIRUZAINTZAKO GERAKINAREN BIDEZ FINANTZATUTAKO OBLIGAZIOAK

Aurtengo ekitaldiaren barruan hainbat kreditu aldaketa onartu da, lehen adierazitakoaren arabera. Aldaketa horiek finantzatzeko, besteak beste, iaztik zetorren gastu orokorretarako diruzaintzako gerakina erabili da. Beraz, gastuen aurrekontuko kredituak ekitaldi bereko baliabideen bitartez finantzatu dira zati batean, eta aurreko ekitaldietakoen bitartez, beste zati batean. Aurrekontu emaitza zehazterakoan xehetasun hori kontuan hartu beharko da, hala jasotzen baitu 21/2003 Foru Arauak, Gipuzkoako Toki Erakundeen Aurrekontuei buruzkoak, 48.4 artikuluan.

ESKU653647be-048b-4734-9edb-86e1d76f68c7

ERRENTERIAKO UDALA
Kontuhartzailetza

AYUNTAMIENTO DE ERRENTERIA
Intervención

Aurtengo ekitaldiko gastuen aurrekontuan, ondoko hauek dira gastu orokorretarako diruzaintzako gerakinaren bitartez finantzatutako kredituak eta abenduaren 31n lortutako gauzatze maila:

PARTIDA		HASIERAKO AURREKONT.	BEHIN-BETIKO AURREKONTUA	19/12/31RAKO ONARTUTAKO OBLIGAZIOAK	REMANENTEAREKIN FINANTZATUTAKO OBLIGAZIOAK
1 0801.643.01.332.20 2014	TARTEKO ARTXIBOAREN DESKRIBAPENA	0,00	6.957,50	6.957,50	6.957,50
1 0401.622.01.330.00 2015	KULTUR EKIPAMENDUAK (LEKUONA)	0,00	5.445,00	0,00	0,00
1 0401.622.01.330.00 2016	KULTUR EKIPAMENDUAK (LEKUONA) (ULO)	0,00	32.043,46	5.462,42	5.462,42
1 0401.622.08.332.10 2016	BERAUN LIBURUTEGIA PROIEKTUAREN IDAZKETA	0,00	9.438,00	0,00	0,00
1 0401.601.01.150.00 2017	ONBIDE BERREURBANIZAZIOA (ULO)	0,00	130.328,97	130.328,97	130.328,97
1 0401.622.01.332.10 2017	BERAUN LIBURUTEGI KULTUR ETXEAREN OBRA	0,00	636.111,49	0,00	0,00
1 0401.622.01.333.30 2017	KULTUR EKIPAMENDUAK (LEKUONA)	0,00	1.357.950,45	1.357.950,45	1.357.950,45
1 0401.643.01.337.20 2017	GAZTEEN ETXEBITZITZEN BLOKEAREN PROIEKTU	0,00	11.491,90	0,00	0,00
1 0401.643.03.152.20 2017	HIRIGUNE HISTORIKOKO ETXEBIZITZEN EKINT	0,00	10.285,00	10.285,00	10.285,00
1 1201.642.02.133.00 2017	HERRIKO TRAFIKO ETA APARKALEKUAREN AZTER	0,00	12.100,00	12.100,00	12.100,00
1 1401.422.02.327.03 2017	NAZIOART.LANK. EUSKAL FONDOA: PROIEKTUAK	0,00	6.400,00	6.400,00	6.400,00
1 1401.480.02.327.03 2017	NAZIOARTEKO LANKIDETZA. GARAPEN BIDEAN D	0,00	11.733,80	11.733,80	11.733,80
1 0120.481.02.431.00 2018	ERRENKOALDE DIRULAGUNTZAK	0,00	1.681,23	1.681,23	1.681,23
1 0130.226.99.327.20 2018	GIZA ESKUBIDEAK	0,00	5.203,00	5.203,00	5.203,00
1 0210.121.03.920.30 2018	PRODUKTIBITATEA	0,00	300.000,00	254.497,62	254.497,62
1 0210.162.01.920.30 2018	PRESTAKUNTZA	0,00	9.375,00	9.375,00	9.375,00
1 0230.226.07.133.00 2018	OTA ETA GARABIAKO INDEMNIZAZIOAK	0,00	39.025,48	39.025,48	39.025,48
1 0230.422.01.241.00 2018	OARSOALDEA: ENPLEGU PLANAK	0,00	9.191,82	9.191,82	9.191,82
1 0230.422.02.241.00 2018	OARSOALDEA: ENPLEGU PLANAK OTA-GRUA	0,00	20.857,14	20.857,14	20.857,14
1 0330.422.01.433.00 2018	OARSOALDEA: APORTAZIO ARRUNTA	0,00	27.668,31	27.668,31	27.668,31
1 0420.422.01.151.10 2018	OARSOALDEA: MERKATARITZA JARDUERA	0,00	18.100,00	18.029,00	18.029,00
1 0420.480.01.152.20 2018	EIT ETA BIRGAITZE LANAK EGITEKO DIRU LAG	0,00	15.310,60	15.310,60	15.310,60
1 0420.601.01.133.00 2018	GALTZARABORDAKO ERROTONDA	0,00	223.493,24	186.872,68	186.872,68
1 0420.601.01.172.00 2018	OIARTZUN IBAIA PANTANALA	0,00	141.000,00	19.716,88	19.716,88
1 0420.601.02.171.00 2018	ARRAMENDI PARKEA	0,00	4.500,00	4.500,00	4.500,00
1 0420.601.02.172.00 2018	DESESKONBRATUA	0,00	60.799,15	0,00	0,00
1 0420.601.03.171.00 2018	PABLO IGLESIAS URBANIZAZIOA	0,00	115.011,82	109.648,66	109.648,66
1 0420.601.04.171.00 2018	TXIRRITA PARKEA URBANIZAZIOA	0,00	18.150,00	12.057,05	12.057,05
1 0420.622.01.172.10 2018	FANDERIAKO ERROTA: IBAIAREN INTERPRETAZI	0,00	193.080,13	193.080,13	193.080,13
1 0420.623.01.134.00 2018	BERAUNGO IGOGAILUA (ULO)	0,00	33.820,53	17.472,08	0,00
1 0420.642.04.151.10 2018	PLAN OROKORRA	0,00	22.990,00	22.506,00	22.506,00
1 0420.643.01.151.10 2018	ESTUDIO ETA LANAK: PROIEKTUAK ETA KARTOG	0,00	7.454,40	0,00	0,00
1 0420.643.02.151.10 2018	BARANDIARAN PARKEA (ULO)	0,00	250.851,40	63.045,14	63.045,14
1 0420.643.02.152.20 2018	HIRIGUNE HISTORIKOKO PAISAI EKINTZAK	0,00	6.970,78	6.030,64	6.030,64
1 0430.622.01.231.50 2018	EMAKUMEEN ETXEA (ULO)	0,00	131.897,47	131.897,47	131.897,47
1 0430.622.01.332.10 2018	BERAUNGO KULTUR-ETXEA (ULO)	0,00	116.000,00	43.917,20	43.917,20
1 0430.622.01.333.30 2018	KULTUR EKIPAMENDUAK (LEKUONA) (ULO)	0,00	3.204.856,96	865.206,62	0,00
1 0430.622.01.342.10 2018	GALTZARAB KIROLDEGIKO LUZEROAK	0,00	87.420,04	66.169,30	66.169,30
1 0430.622.01.342.20 2018	FANDERIAKO FRONTOIA (ULO)	0,00	71.023,74	59.950,90	59.950,90
1 0430.643.02.342.20 2018	BERAUNGO FUTBOL ZELAIAREN PROIEKTUA	0,00	56.265,00	45.577,06	45.577,06
1 0520.227.04.170.00 2018	BEEL: TOKIKO AGENDA 21	0,00	2.520,84	2.520,84	2.520,84
1 0520.227.07.170.00 2018	ENERGIA FAKTUREN KUDEAKETA	0,00	1.681,90	1.681,90	1.681,90
1 0520.227.07.172.10 2018	ZARATA EKINTZA PLANAREN GARAPENA	0,00	32.065,00	16.032,50	16.032,50
1 0520.227.10.172.10 2018	KLIMA ALDAKETA: PAES GARAPENA	0,00	9.274,65	0,00	0,00
1 0520.227.96.172.00 2018	INGURUMENAREN BIRGAITZEA: BIODIBERTSITAT	0,00	10.079,30	10.079,30	10.079,30
1 0520.481.01.172.00 2018	DIRULAGUNTZAK: ENTITATEEI ETA ELKARTEEI	0,00	2.000,00	2.000,00	2.000,00
1 0520.601.01.454.00 2018	UDAL HERRIBIDEEN SAREA	0,00	49.208,58	46.340,79	46.340,79
1 0520.623.01.172.00 2018	KLIMA ALDAKETA: PAES GARAPENA INBERTSIO	0,00	27.201,60	10.265,45	10.265,45
1 0520.623.02.162.20 2018	HONDAKINEN PREBENTZIOAREN AKTUAZIOA	0,00	77.774,99	76.606,13	76.606,13
1 0520.623.02.172.10 2018	ENERGIA BERRIZTAGARRIAK	0,00	50.000,00	37.361,81	37.361,81
1 0520.643.01.172.00 2018	AMIANTOREN KUDEAKETA	0,00	4.888,40	4.888,40	4.888,40
1 0530.601.01.165.00 2018	PAPRESAKO ZUBIAREN ARGIZTATZEA	0,00	10.791,42	10.733,18	10.733,18
1 0530.601.01.171.00 2018	GABIERROTAKO SOLARIUMA	0,00	24.278,88	18.013,44	18.013,44
1 0630.226.06.326.20 2018	HEZKUNTZA JARDUERAK	0,00	44.649,10	44.649,09	44.649,09
1 0630.227.04.337.20 2018	BEEL: AISIALDIRAKO JARDUERAK	0,00	698,14	698,14	698,14
1 0630.412.01.326.20 2018	DIRULAGUNTZA: DON BOSCO LHII	0,00	800,00	800,00	800,00
1 0630.471.01.326.20 2018	DIRULAGUNTZA: ORERETA IKASTOLA	0,00	4.000,00	4.000,00	4.000,00
1 0630.471.02.326.20 2018	DIRULAGUNTZAK:IKASTETXEAK, IGE-AK, HEZKU	0,00	14.800,01	14.800,01	14.800,01
1 0630.481.01.326.20 2018	DIRULAGUNTZA ASPACE	0,00	600,00	600,00	600,00
1 0630.481.01.337.20 2018	DIRULAGUNTZAK: GAZTE ENTITATEAK, EZOHIKO	0,00	5.999,97	5.999,96	5.999,96

ESKU653647be-048b-4734-9edb-86e1d76f68c7

ERRENTERIAKO UDALA
Kontuhartzailetza



AYUNTAMIENTO DE ERRENTERIA
Intervención

1 0730.471.02.231.60 2018	PREBENTZIO PROIEKTOAK: DIRULAGUNTZAK	0,00	9.994,00	9.500,80	9.500,80
1 0730.481.01.231.60 2018	DIRULAGUNTZAK GIZARTE EKINTZAKO ELKARTEE	0,00	5.798,72	5.798,72	5.798,72
1 0730.481.02.231.70 2018	IHARDUERAKO DIRULAGUNTZAK: JUBILATU KLUB	0,00	15.400,00	15.400,00	15.400,00
1 0830.481.01.334.00 2018	DIRULAGUNTZA ANDRA MARI KORALA	0,00	3.200,00	3.200,00	3.200,00
1 0830.481.01.338.00 2018	DIRULAGUNTZAK: MADALENAK	0,00	3.309,66	1.627,93	1.627,93
1 0830.481.02.334.00 2018	DIRULAGUNTZAK: KULTUR ENTITATEAK	0,00	34.317,47	32.280,93	32.280,93
1 0830.481.03.334.00 2018	DIRULAGUNTZA: KUKAI HITZARMENA	0,00	8.500,00	8.500,00	8.500,00
1 0830.481.04.334.00 2018	DIRULAGUNTZA: EREINTZA	0,00	7.000,00	7.000,00	7.000,00
1 0830.481.06.334.00 2018	DIRULAGUNTZA: MIKELAZULO ELKARTEA	0,00	1.280,00	1.280,00	1.280,00
1 0830.481.07.334.00 2018	DIRULAGUNTZA: LANDARBASO ABESBATZA	0,00	3.000,00	3.000,00	3.000,00
1 0830.481.08.334.00 2018	DIRULAGUNTZA: EZTENA ANTZERKI ASTEA	0,00	2.000,00	2.000,00	2.000,00
1 0830.481.09.334.00 2018	DIRULAGUNTZA: OZ ZINE KLUBA	0,00	3.400,00	3.400,00	3.400,00
1 0830.481.10.334.00 2018	DIRULAGUNTZA: DEJABU	0,00	3.000,00	3.000,00	3.000,00
1 0830.481.12.334.00 2018	DIRULAGUNTZA: IRAULTZA	0,00	3.830,00	3.830,00	3.830,00
1 0910.211.01.933.00 2018	ERAIKINAK: KONTRATAZIOA	0,00	15.185,50	15.185,50	15.185,50
1 0910.211.02.337.30 2018	ELKARTEEN LOKALAK	0,00	1.038,60	601,91	601,91
1 0910.212.00.920.00 2018	IGOGAILUA, KLIMATIZAZIOA, GALDARA: UDAL	0,00	693,43	473,35	473,35
1 0910.221.03.920.00 2018	GASA: UDALETXEA	0,00	362,19	362,19	362,19
1 0910.227.01.920.30 2018	BEEL: GARBIKETA MEDIKU ZERBITZUA	0,00	430,00	430,00	430,00
1 0910.227.01.929.10 2018	BEEL: EPAITEGIKO GARBIKETA	0,00	430,00	430,00	430,00
1 0920.210.01.151.20 2018	ONDARE NATURALAK ETA AZPIEGITURAK	0,00	43.398,11	40.492,93	40.492,93
1 0920.212.00.153.40 2018	IGOGAILUAK, ITZALGAILUAK, KLIMATIZAZIOA	0,00	1.313,50	1.014,95	1.014,95
1 0920.221.03.151.20 2018	GASA: HIRI MANTENUA	0,00	1.659,56	1.659,56	1.659,56
1 0920.227.01.151.20 2018	BEEL: ERAIKUNTZEKO KRISTALAREN GARBIKETA	0,00	497,07	497,07	497,07
1 0920.227.02.151.20 2018	BEEL: GARBIKETA BESTEAK	0,00	4.192,57	4.192,57	4.192,57
1 0920.227.04.153.30 2018	BEEL: HAUR JOLASAK	0,00	12.572,11	12.572,11	12.572,11
1 0920.601.01.153.20 2018	URBANIZAZIOAK	0,00	188.412,60	122.818,14	122.818,14
1 0920.622.01.342.20 2018	OBRAK: ZINTZILIK IRRATIA	0,00	74.690,63	72.461,84	72.461,84
1 0920.623.01.165.00 2018	SARE ELEKTRIKOAREN BIRJARPENA	0,00	4.375,77	0,00	0,00
1 0920.623.02.160.00 2018	SANEAMENDUA	0,00	38.053,48	23.726,39	23.726,39
1 0920.623.02.161.00 2018	UR-KONTAGAILUEN EROSKETA	0,00	15.820,46	5.143,10	5.143,10
1 0920.624.01.153.30 2018	IBILGAILU, ZABORRONTZI, ESERLEKU ETA BES	0,00	46.597,10	46.597,10	46.597,10
1 0930.212.00.230.00 2018	KLIMATIZAZIO, GALDARAK: GIZARTE ZERBITZ	0,00	381,55	0,00	0,00
1 0930.212.00.323.00 2018	IGOGAILUAK, KLIMATIZAZIOA, GALDARAK: IK	0,00	2.676,52	2.089,67	2.089,67
1 0930.212.00.332.10 2018	IGOGAILUAK, KLIMATIZAZIOA, GALDARAK: LIB	0,00	444,09	391,80	391,80
1 0930.212.00.333.00 2018	IGOGAILU, KLIMATIZAZIO, GALDARAK: KULTU	0,00	530,02	530,02	530,02
1 0930.212.00.333.10 2018	IGOGAILU, KLIMATIZAZIO, GALDARAK: NIESS	0,00	1.017,79	720,74	720,74
1 0930.212.00.337.10 2018	IGOGAILUAK, KLIMATIZACIOA, GALDARAK: JU	0,00	636,80	634,36	634,36
1 0930.212.00.337.20 2018	HORNIDURAK-GALDARAK: GAZTERIA ERAIKINAK	0,00	562,45	422,77	422,77
1 0930.221.03.130.00 2018	GASA: UDALTZAINGOA	0,00	1.262,15	1.262,15	1.262,15
1 0930.221.03.230.00 2018	GASA: ONGIZATE	0,00	752,10	752,10	752,10
1 0930.221.03.231.60 2018	GASA: GAZTELUTXO	0,00	622,30	622,30	622,30
1 0930.221.03.323.00 2018	GASA: ESKOLAK	0,00	6.503,28	6.503,28	6.503,28
1 0930.221.03.332.10 2018	GASA: LIBURUTEGIA	0,00	172,18	172,18	172,18
1 0930.221.03.333.10 2018	GASA: NIESSEN	0,00	2.182,56	2.182,56	2.182,56
1 0930.221.03.333.20 2018	GASA: MERKATUZAR	0,00	1.066,63	1.066,63	1.066,63
1 0930.221.03.337.10 2018	GASA: HELDUEN ETXEAK	0,00	1.911,41	1.911,41	1.911,41
1 0930.221.03.337.20 2018	GASA: GAZTERIA	0,00	2.211,85	2.211,85	2.211,85
1 0930.221.03.342.10 2018	GASA: KIROLAK INSTALAZIO NAGUSIAK	0,00	3.611,75	3.003,67	3.003,67
1 0930.227.01.333.00 2018	BEEL: GARBIKETA XENPELAR ETXEA	0,00	1.020,77	1.020,77	1.020,77
1 0930.622.02.323.00 2018	IKASTETXEAK BIRGAITZEA	0,00	16.028,66	16.028,66	16.028,66
1 1030.227.11.335.20 2018	BEEL: BESTEAK	0,00	111,58	17,97	17,97
1 1030.227.15.335.10 2018	BEEL: AISIALDIA ETA ELKARTEAK	0,00	11.475,00	7.650,00	7.650,00
1 1030.471.02.335.10 2018	DIRULAGUNTZAK: HAMAIKA TELEBISTA	0,00	1.400,00	1.400,00	1.400,00
1 1030.471.03.335.10 2018	DIRULAGUNTZAK: HITZA	0,00	5.200,00	5.200,00	5.200,00
1 1030.480.01.335.10 2018	DIRULAGUNTZAK: EUSKARA IKASLEEN BEKAK	0,00	9.441,20	8.856,80	8.856,80
1 1030.481.04.335.10 2018	DIRULAGUNTZAK: LAU HAIZETARA	0,00	4.543,06	4.543,06	4.543,06
1 1030.481.10.335.10 2018	DIRULAGUNTZA ZUZENAK: KONTSEILUA, HERRI	0,00	100,00	100,00	100,00
1 1220.601.01.153.20 2018	KALE ASFALTATZEA	0,00	200.000,00	200.000,00	200.000,00
1 1220.623.04.454.00 2018	SEGURTASUN HEZIAK	0,00	13.794,00	13.794,00	13.794,00
1 1220.642.06.134.00 2018	MUGIKORTASUN JASANGARRIA	0,00	6.050,00	6.050,00	6.050,00
1 1230.623.03.130.00 2018	IBILGAILUAK BERRITZEA	0,00	7.998,00	7.998,00	7.998,00
1 1230.623.04.130.00 2018	BIDEO WALL-EN EROSKETA	0,00	45.534,21	45.534,19	45.534,19
1 1330.226.95.231.50 2018	EMAKUMEEN ETXEA	0,00	18.117,74	18.117,74	18.117,74
1 1330.227.07.231.50 2018	DIAGNOSTIKOA: LGTBI	0,00	9.002,51	9.002,40	9.002,40
1 1330.481.01.231.50 2018	DIRULAGUNTZA GERENIKOAK	0,00	600,00	600,00	600,00
1 1430.419.01.230.20 2018	NAZIOART.LANK. EUSKAL FONDOA: PROIEKTUAK	0,00	6.400,00	0,00	0,00
1 1430.481.03.230.20 2018	DIRULAGUNTZAK: NAZIOARTEKO LANKIDETZA	0,00	16.073,65	6.185,39	6.185,39
1 1530.227.99.342.10 2018	BEEL: BESTEAK. INSTALAKUNTZA NAGUSIAK	0,00	1.276,28	1.276,28	1.276,28

ESKO653647be-048b-4734-9edb-86e1d76f68c7

ERRENTERIAKO UDALA
Kontuhartzailetza

AYUNTAMIENTO DE ERRENTERIA
Intervención

1 1530.481.01.341.10 2018	KIROL ENTITATEAK: JARDUERAK. KLUBAK (KIR	0,00	1.297,30	1.297,30	1.297,30
1 1530.481.06.341.10 2018	DIRULAGUNTZAK: MINDARA ELKARTEA	0,00	2.100,00	2.100,00	2.100,00
1 1530.481.07.341.10 2018	TOURING KIROL ELKARTEA DIRULAGUNTZA	0,00	15.440,00	15.440,00	15.440,00
1 1530.481.08.341.10 2018	DIRULAGUNTZA EREINTZA ESKUBALOIA	0,00	19.780,00	0,00	0,00
1 1530.481.09.341.10 2018	DIRULAGUNTZA EPLE ERRENT; PILOTAREN LAG.	0,00	14.260,00	1.309,17	1.309,17
1 1530.623.02.341.40 2018	KIROLETAKO PLAN OSOA EXEKUTATZEKO EGIN B	0,00	35.000,00	35.000,00	35.000,00
1 1610.481.01.920.00 2018	DIRULAGUNTZA: GUREAK INKLUSIO FUNDAZIOA	0,00	626,40	626,40	626,40
1 1710.226.99.933.00 2018	FRANKIZIEN KALTEORDAINAK ZE	0,00	15.749,37	0,00	0,00
1 1810.627.02.332.20 2018	DIGITALIZAZIOA	0,00	8.000,00	8.000,00	4.000,00
1 1830.480.01.463.00 2018	KOLDO MITXELENA IKERKETA BEKA	0,00	10.500,00	4.500,00	4.500,00
1 1830.643.02.332.20 2018	ARTXIBOKO INBENTARIOA	0,00	27.000,00	26.499,00	26.499,00
1 1830.643.02.463.00 2018	OROIMEN HISTORIKOAREN BERRESKURATZEA	0,00	44.740,50	39.380,50	39.380,50
1 1910.220.01.920.10 2018	BULEGO MATERIALA INFORMATIKA	0,00	1.767,80	1.093,72	1.093,72
1 1910.626.01.920.10 2018	EKIPO INFORMATIKOAK	0,00	39.204,87	38.433,23	38.433,23
1 1220.471.01.441.10 2019	HERRIBUS: TRANSPORTEA	520.000,00	574.600,00	563.176,39	41.600,00
1 1220.227.05.311.00 2019	TROE: TXAKURREN KUSTODIA	40.000,00	52.000,00	28.786,48	0,00
1 1230.221.05.130.00 2019	JANTZIAK: UDALTZAINGOA	32.000,00	43.000,00	42.398,04	10.398,04
1 1230.623.05.130.00 2019	IBILGAILU ELEKTRIKOA	0,00	24.000,00	24.000,00	24.000,00
1 1230.623.03.130.00 2019	IBILGAILUAK BERRITZEA	36.000,00	50.000,00	49.195,30	13.195,30
1 1230.227.02.130.00 2019	TROE: BESTEAK	10.000,00	27.500,00	19.662,50	9.662,50
1 0520.623.02.172.10 2019	ENERGIA BERRIZTAGARRIAK	25.000,00	50.000,00	61.011,96	25.000,00
1 0520.623.01.342.10 2019	GALTZARABORDAKO KIROLDEGIKO GALDAREN ALD	0,00	75.000,00	2.964,50	2.964,50
1 1230.230.02.130.00 2019	DIETAK ARKAUTE	0,00	5.000,00	20.142,50	5.000,00
1 0520.601.02.454.00 2019	ARTAMUGARRI BIDEAN HORMIGOIA BOTATZEA	0,00	90.000,00	0,00	0,00
1 0420.623.01.134.00 2019	BERAUNGO IGOGAILUA (ULO)	780.000,00	1.005.000,00	42.807,95	0,00
1 0430.622.01.332.10 2019	BERAUNGO KULTUR ZENTRUA	0,00	91.845,00	0,00	0,00
1 0420.625.02.150.00 2019	PLOTTER BERRIA	0,00	5.500,00	0,00	0,00
1 0430.622.01.330.00 2019	AGUSTINETAKO TEILATUA	0,00	124.330,00	0,00	0,00
1 0430.622.02.342.20 2019	BERAUNGO FUTBOL ZELAIA	0,00	340.000,00	0,00	0,00
1 0420.622.01.151.10 2019	BARANDIARAN PARKEAREN GARAJEA	500.000,00	900.000,00	21.303,26	0,00
1 0420.600.01.151.10 2019	ONDARTXOKO PARTZELAK EROSTEA	0,00	20.000,00	0,00	0,00
1 0430.623.02.342.10 2019	GALTZARABORDAKO KIROLDEGIA HAUNDITZEKO	0,00	80.000,00	0,00	0,00
1 0420.623.02.342.20 2019	HILTEGIA URKIROLETARAKO BERRITZEKO PROIE	0,00	50.000,00	0,00	0,00
1 0420.623.02.231.10 2019	ETXEBIZITZA TUTELATUAK PROIEKTUA	0,00	100.000,00	0,00	0,00
1 0420.601.01.153.10 2019	MIGUEL ZABALETAKO ARRAPALA	0,00	20.000,00	0,00	0,00
1 0430.601.02.311.00 2019	KOMUNAK	0,00	70.000,00	0,00	0,00
1 0920.601.01.153.20 2019	URBANIZAZIOAK	150.000,00	200.000,00	88.133,91	0,00
1 0920.624.01.153.30 2019	IBILGAILU, ZABORRONTZI, ESERLEKU ETA BES	100.000,00	150.000,00	26.156,57	0,00
1 0920.623.01.165.00 2019	SARE ELEKTRIKOAREN BIRJARPENA	75.000,00	95.000,00	41.567,48	0,00
1 0920.623.02.160.00 2019	SANEAMENDUA	100.000,00	210.000,00	43.626,23	0,00
1 1530.623.05.342.10 2019	GALTZARABORDAKO PISTA BERRITZEA	0,00	20.000,00	28.211,15	20.000,00
1 1530.623.01.342.20 2019	FANDERIAKO FUTBOL ZELAIKO UR BERO SISTEM	0,00	13.000,00	0,00	0,00
1 1530.623.01.342.10 2019	GALTZARABORDAKO KIROLDEGIKO IGOGAILUA ER	0,00	30.000,00	0,00	0,00
1 1530.623.02.342.20 2019	EGURREZKO ZORUA INSTALATZEA FANDERIAKO P	0,00	18.150,00	0,00	0,00
1 1530.623.05.342.20 2019	EUSKARRIAK HILTEGIAN	0,00	5.000,00	0,00	0,00
1 1530.623.04.342.10 2019	DEFENTZAK HORNITZEA GALTZARABORDAKO KIRO	0,00	9.350,00	0,00	0,00
1 1710.601.01.933.00 2019	ONDARE EROSKETA	25.000,00	205.000,00	201.985,00	176.985,00
1 0930.221.01.337.20 2019	ENERGIA ELEKTRIKOA: GAZTERIA	9.000,00	12.158,48	7.383,97	0,00
1 0930.221.03.337.20 2019	GASA: GAZTERIA	10.000,00	12.656,12	7.112,63	0,00
1 1930.222.01.337.20 2019	TELEFONO KOMUNIKAZIOAK: GAZTERIA	800,00	6.760,00	5.542,16	4.742,16
1 0630.226.06.326.20 2019	HEZKUNTZA JARDUERAK	15.000,00	18.382,67	9.100,99	0,00
1 0830.625.01.334.00 2019	KULTURA INBERTSIOAK	10.000,00	22.000,00	22.310,29	12.000,00
1 1910.626.01.920.10 2019	EKIPO INFORMATIKOAK	95.000,00	141.000,00	108.984,27	13.984,27
1 0210.121.03.920.30 2019	PRODUKTIBITATEA	0,00	350.000,00	284.903,66	284.903,66
1 0210.120.02.920.30 2019	OINARRIZKO ORDAINKETAK	0,00	219.437,56	27.621,19	27.621,19
1 0230.226.07.133.00 2019	OTA ETA GARABIKO INDEMNIZAZIOAK	0,00	198.294,47	198.294,47	25.599,77
1 0220.131.01.151.21 2019	ALDI-BATERAKO LAN-KONTRATADUNA-OINARRIZK	0,00	313.471,00	20.427,31	20.427,31
1 1530.481.06.341.10 2019	DIRULAGUNTZAK: MINDARA ELKARTEA	10.500,00	15.000,00	12.000,00	1.500,00
1 0730.227.13.231.60 2019	BEEL:ALDI BATERAKO ETXEBIZITZAK, GAZTELU	532.510,00	562.510,00	554.714,81	22.204,81
1 0230.160.01.330.00 2019	GIZARTE SEGURANTZA	147.847,93	267.847,93	290.155,98	120.000,00
1 0420.734.01.151.00 2019	GAZTAÑO KONTZERTAZIO BATZORDEA	0,00	321.720,00	0,00	0,00
1 1910.623.02.920.00 2019	UDAL TELEFONO SISTEMA BERRIA	0,00	62.000,00	0,00	0,00
	GUZTIRA	**3.223.657,93**	**16.262.039,68**	**7.951.466,20**	**5.072.895,06**

ESKU653647be-048b-4734-9edb-86e1d76f68c7

8.- DESBIDERAPEN FINANTZARIOAK, FINANTZAKETA LOTUA DUTEN GASTUETAN

Aurtengo ekitaldi ekonomikoan, apartatu honetan zerrendatzen diren gastu-proiektuak gauzatu dira, ondoko ezaugarriak dituztenak denak ere:

- Berariazko finantzaketa dute gastu horiek, gauzatzeari espresuki lotuta.

- Urte anitzeko eragiketak dira, hau da, obligazio onartuak edota finantzaketari lotutako eskubideak ekitaldi ekonomiko batean baino gehiagotan likidatuko dira, eta ekitaldi horiei egotziko zaizkie.

Gastu mota hori urte anitzetan gauzatu izanak berarekin ekar ditzake desbiderapen finantzarioak, positiboak nahiz negatiboak, ekitaldi bakoitzean, baldin eta obligazio onartuak eta likidatutako eskubideak bat ez badatoz ekitaldien arteko portzentaje banaketan.

Ondorio horietarako, ondokoen arteko diferentzia izango da finantzaketaren desbiderapena:

⇒ Gastuaren hasieratik (nahiz ekitaldi honetan hasia izan, naiz aurrekoetan) abenduaren 31ra arte (aurrekontuaren likidazio eguna) onartutako eskubideak, gastu hori gauzatzeari lotuak.

⇒ Eta denbora tarte berean gauzatutako gastuaren zatiaren arabera onartu beharko ziren eskubideak, baldin eta sarreren exekuzioa gastuaren exekuzioarekin batera egin bazen.

Gainera, finantzaketa lotua duen gastuaren exekuzioa aurreko ekitaldi batean has litekeen neurrian, bi hauen artean bereizi beharko da:

- Desbiderapen finantzario metatuak, hau da, lehenago adierazitakoari jarraiki kalkulatutakoak.

- Aurtengo ekitaldiari egotz dakizkiokeen desbiderapen finantzarioak, aurrekoaren antzera kalkulatuak baina aurtengo ekitaldian likidatutako gastu eta sarrerak soilik kontuan hartuta.

Zentzu horretan, aurtengo ekitaldiko aurrekontuan jasotzen diren finantzaketa lotuko gastuak eta, halaber, horren exekuziotik datozen desbiderapen finantzarioak ondoko hauek dira:

ESK0653647be-048b-4734-9edb-86e1d76568c7

FINANTZAKETA LOTUA DUTEN GASTUAK	FINANTZA DESBIDERAPENAK	
	METATUTAKOAK	EKIT.EGOZTEKOA.
Gaztaño berri	601.012,00	0,00
Josefina Rubio Tio	516.624,02	8.773,36
Lekuona (GFA)	11.978,66	(2.043,10)
Pablo Iglesias kaleko berrurbanizazioa (EJ-Hirigune 2018)	0,00	(10.440,00)
Artxiboa 2018 - Digitalizazioa	0,00	(4.000,00)
Beraungo igogailua (EJ-Irisgarritasuna 2017)	141.492,16	141.492,16
Jaizkibel kaleko arrapalak (EJ-Irisgarritasuna 2017)	0,00	(14.983,84)
HAPOaren berrikusketa (Genero ikuspegia)	8.369,60	8.369,60
Artxiboa 2014 (EJ)	0,00	(3.478,70)
Beraungo futbol zelaia berritzea	49.358,47	49.358,47
Artisau Auzoa	2.511,17	2.511,17
Enplegu plana 2018 (Lanbide)	0,00	(74.131,65)
Gazteen aldibaterako kontratazioa (Lanbide - Gazte plana)	0,00	(32.090,63)
Enplegu plana 2019 (Lanbide)	0,00	(13.352,50)
Talka plana 2019 (Lanbide)	108.233,76	108.233,76
Barandiaran parkeko lurren kalitatearen ikerketa	1.950,28	1.950,28
GUZTIRA	**1.441.530,13**	**(166.168,38)**

9.- SALDO KOBRAGAITZEN ESTIMAZIOA

Hurrengo taulan jasoko da kobragaitzak edo kobraezinak diren eskubideen estimazioa.

ESKUBIDE KOBRAGAITZEN EDO KOBRAEZINEN KALKULUA						
Kontzeptua	**2017 eta aurre.**	**2018**	**Hondarrak**	**2019**	**Guztira**	**Berankortasuna**
III. Kapitulua						
IBI Hirilurrak	176.539.16	49.844.92	226.384.08	245.399.44	471.783.52	220.177.29
Ibilgailuak	151.739.03	67.119.42	218.858.45	127.613.82	346.472.27	247.191.18
Gainbalioa	410.370.18	10.033.97	420.404.15	186.805.44	607.209.59	468.947.37
JEZ	132.263.32	47.104.08	179.367.40	101.788.50	281.155.90	226.241.13
ETOZ	514.85	2.172.42	2.687.27	144.906.84	147.594.11	25.201.54
Ura eta estolderia tasa	77.073.67	16.418.26	93.491.93	804.658.18	898.150.11	108.304.47
Bestelako sarrerak	90.187.11	37.308.49	127.495.60	219.703.50	347.199.10	129.440.60
Isunak	222.587.93	81.919.70	304.507.63	144.682.51	449.190.14	329.776.53
Zaborrak	59.884.71	23.057.33	82.942.04	77.069.11	160.011.15	77.233.12
III. Kap. azpitotala	**1.321.159.96**	**334.978.59**	**1.656.138.55**	**2.052.627.34**	**3.708.765.89**	**1.832.513.24**
Beste kapituluetako pendienteak						
IV. Kapitulua			0.00	979.282.58	979.282.58	0.00
V. Kapitulua			45.504.17	66.208.71	111.712.88	45.504.17
VI. Kapitulua			0.00	4.421.45	4.421.45	0.00
VII. Kapitulua			0.00	1.302.347.15	1.302.347.15	39.745.00
VIII. Kapitulua			11.363.72	20.914.65	32.278.37	271.72
Beste kap. azpitotala			**56.867.89**	**2.373.174.54**	**2.430.042.43**	**85.520.89**
					GUZTIRA	**1.918.034.13**

ESKU653647be-048b-4734-9edb-86e1d76f68c7

10.- AURREKONTU EMAITZA

21/2003 Foru Arauak 48. artikuluan arautu du aurrekontu emaitza.

Aurrekontu emaitza magnitude ekonomikoa da, eta hauxe adierazi nahi du: ekitaldian onartutako eskubideak noraino izan diren nahikoak finantzatu behar ziren obligazioei aurre egiteko (eta, halakorik balitz, itxitako ekitaldietako zenbait eragiketa aurtengo ekitaldian deuseztatzeak sortutako defizitari aurre egiteko).

AURREKONTUAREN EMAITZA			
KONTZEPTUAK	ONARTUTAKO ESKUBIDE GARBIAK	ONARTUTAKO OBLIGAZIO GARBIAK	URTEKO EKITALDIKO AURREKONTU-EMAITZA
a) Eragiketa korronteak	51.299.644,80	44.942.642,02	6.357.002,78
b) Kapital-eragiketak	1.683.855,49	7.100.375,86	-5.416.520,37
c) Aktibo finantzarioak	717.464,39	37.326,00	680.138,39
d) Pasibo finantzarioak	1.908.994,85	1.899.836,63	9.158,22
1. URTEKO EKITALDIKO AURREKONTU-EMAITZA (1=a+b+c+d)	**55.609.959,53**	**53.980.180,51**	**1.629.779,02**
KONTZEPTUAK	AINTZATETSITAKO ESKUBIDEAK EZEZTATZEA	AINTZATETSITAKO OBLIGAZIOAK EZEZTATZEA	ITXITAKO EKITALDIETAKO ADURREKONTU-EMAITZA
a) Eragiketa korronteak	489.095,04	0,00	-489.095,04
b) Kapital-eragiketak	0,00	0,00	0,00
c) Aktibo finantzarioak	0,00	0,00	0,00
d) Pasibo finantzarioak	0,00	0,00	0,00
2. ITXITAKO EKITALDIETAKO AURREKONTU-EMAITZA (2=a+b+c+d)	**489.095,04**	**0,00**	**-489.095,04**
3. DOIKUNTZEN AURREKO AURREKONTU-EMAITZA (1+2)			**1.140.683,98**
DOIKUNTZAK :			
a) Gastu orokorrelarako diruzainzako gerakinarekin finantzatutako kreditu gastatuak			5.072.895,06
b) Ekitaldiko finantziazio-desbideratze negatiboak			152.570,14
c) Ekitaldiko finantziazio-desbideratze positiboak			318.738,52
4. DOIKUNTZAK GUZTIRA (4=a+b-c)			**4.906.726,68**
AURREKONTU- EMAITZA DOITUA (3+4)			**6.047.410,66**

11.- DIRUZAINTZAKO GERAKINA

21/2003 Foru Arauak 48. artikuluan arautu du diruzaintzako gerakina.

Diruzaintzako gerakina magnitude finantzarioa da, eta entitateak epe laburrera izango duen likideziaren soberakina adierazten du. Bestela esanda: diruzaintzako gerakina ondoko egoera gertatuko balitz entitateak izango lukeen dirutzak osatzen du: epe laburrera kobratu gabeko eskubideen epemuga amaitu eta abenduaren 31n kobratzea, eta bilketa horren emaitzarekin eta data horretako fondo likidoekin epe laburrera ordaindu gabeko obligazioei aurre egitea, horien epemuga ere abenduaren 31n amaituko litzatekeela pentsatuz.

Hiru dira diruzaintzako gerakinaren osagaiak:

ESXD653647be-048b-4734-9edb-86e1d76f68c7

- Kobrantza zalantzagarriko saldoetarako hornidura.
- Gehiegizko finantzaketa lotua.
- Gastu orokorretarako diruzaintzako gerakina.

Kobrantza zalantzagarriko saldoetarako hornidura enteak kobragaitz edo kobraezintzat hartutako eskubide kobratu gabeen estimazioa da. Kobratu gabeko eskubide horiek 9. apartatuan zehazten dira.

Gehiegizko finantzaketa lotuak bi osagai ditu. Alde batetik, finantzaketa lotua duten gastuetan metatutako desbiderapen finantzario positiboek osatzen dute eta desbiderapen horiek ekitaldiaren amaieran kalkulatzen dira erakunde finantzatzaile bakoitzarentzat eta, bere sorreran datzan gastu bera finantzatzeko erabili beharko da, edota halakorik balitza, proiektatu den gastua osorik edo zati batean burutu ezin izanak nahiz burutzeari uko egin izanak sortutako obligazioak estaltzeko. Bestalde, kontuan hartzen ditu baita ere, entitateak zuzkitu dituen beste hornidura batzuk.

Gastu orokorretarako diruzaintzako gerakina kalkulatzeko, diruzaintza gerakinari estimatutako kobrantza zalantzagarriko saldoak eta gehiegizko finantzaketa lotua kenduko dizkiogu.

DIRUZAINTZAKO GERAKINA			
Kontu zbk.	**Osagaiak**		**Ekitaldia**
57	**1. (+) funts likidoak**		**8.960.736,88**
	2. (+) Kobratzeke dauden eskubideak		**12.732.738,99**
430,433,437,438	-(+) urteko aurrekontukoak	4.743.300,11	
431,434,439	-(+) itxitako aurrekontutakoak	1.713.449,48	
440,442,449,456,470,471, 472,548,550	-(+) aurrekontukoak ez diren eragiketetakoak	6.275.989,4	
	3. (-) Ordaintzeko dauden obligazioak		**5.802.941,02**
400	-(+) urteko aurrekontukoak	3.910.548,87	
401	-(+) itxitako aurrekontutakoak	0	
165,166,180,185,410,414,419,4 53,475,476,477,502,515,516,52 1, 560,561	-(+) aurrekontukoak ez diren eragiketetakoak	1.892.392,15	
	4. (+) Oraindik aplikatu gabeko partidak		**0**
554,559	-(-) behin betiko aplikatzeko dauden egindako kobrantzak	0	
555, 5581, 5585	-(+) behin betiko aplikatzeko dauden egindako ordainketak	0	
	I. Diruzaintzako gerakina guztira (1 + 2 – 3 + 4)		**15.890.534,85**
4900,4901,4902,4903	**II. Kobrantza zalantzagarriko saldoak**		**1.918.034,13**
	III. Gehiegizko finantzaketa lotua		**1.441.530,13**
	IV. Gastu orokorretarako diruzaintzako gerakina (I – II – III)		**12.530.970,59**

ESKD653647be-048b-4734-9edb-86e1d765f68c7

Beraz, aurtengo ekitaldia likidatzean diruzaintzako gerakina guztira **15.890.534,85** eurokoa izan da; horietatik:

⇒ **1.918.034,13** euro, hau da, kobrantza zalantzagarriko saldoen hornidura, kredituen zenbatekoen balio-galera zuzkitzera zuzendu da.

⇒ **1.441.530,13** euro, hau da, gehiegizko finantzaketa lotua. Finantzaketa lotua duten gastuetan metatutako desbiderapen finantzario positiboek osatzen dute eta bere sorreran datzan gastu bera finantzatzeko erabili da

⇒ **12.530.970,59** euro, hau da, gastu orokorretarako diruzaintzako gerakina, eta berau erabili ahal izango da, kreditu aldaketak finantzatzeko (bai finantzaketa lotua duten gastuetarako eta baita gastu orokorretarako ere).

12.- EMAITZAK EGIAZTATZEA

KONTZEPTUA	EURO
Aurreko ekitaldiko diruzaintzako gerakin gordina	14.750.569,88
+ Aurtengo ekitaldiko aurrekontu-emaitza (doitu aurretik)	1.140.683,98
Aurtengo ekitaldiko diruzaintzako gerakina guztira	**15.890.534,85**

13.- KREDITU GERAKINAK

Kreditu gerakinak, hain zuzen, behin betiko kredituei horien kargura onartutako obligazioak kenduz kalkulatzen dira.

21/2003 Foru Arauak 44.1 artikuluan agintzen duenez, ekitaldian sortutako obligazioei aurre egiteko beharrezkoak ez diren aurrekontuko ordainketa-kredituak (hau da, kreditu gerakinak) zuzenbide osoz baliogabetuko dira abenduaren 31n, ondorengo ekitaldiko aurrekontuari txertatu behar zaizkionean izan ezik.

Goian aipatutako Foru Arauak 32.1 artikuluan jaso du zein kasutan izango dugun kreditu gerakin horiek txertatzeko aukera. Hona hemen zerrenda:

a) Transferitutako kredituak eta kreditu gehigarriak, baldin eta bi kasuetan ekitaldiko azken hiruhilekoan onartu badira.

ESKU653647be-048b-4734-9edb-86e1d76f68c7

ERRENTERIAKO UDALA
Kontuhartzailetza

AYUNTAMIENTO DE ERRENTERIA
Intervención

b) Erabilitako gastuetarako kredituak (D fasea), baldin arrazoi justifikatua dela-eta obligazioa ezin izan bada onartu.
c) Gaitutako kredituak eta lotutako sarreren menpeko beste kreditu batzuk.
d) Kapital eragiketetarako kredituak.

Ez-erabilgarritzat hartutako kredituak inola ere ezingo dira txertatu. Aurrekontuan txertatutako kredituek finantzatutako obligazioak, onartzekotan, txertaketaren ekitaldi berean onartu beharko dira; kreditu horiek, beraz, ezingo dira hurrengo urteko aurrekontuan berriro txertatu, lotutako sarrerak dituzten kapital eragiketetarako kredituak izan ezik.

Horren arabera, ondoko taulan zehaztuta daude aurtengo ekitaldiaren likidazioaren emaitza diren eta txerta daitezkeen kreditu gerakinak. Txertaketa zuritzeko, aurreko lau kasuetatik zeinetan aurkitzen diren ere zehazten da bertan. Nolanahi ere, kredituak txertatzea aukerakoa da eta, egitekotan, ekainaren 30a baino lehen onartu beharreko kreditu aldaketarako espediente baten (edo batzuen) bitartez egin beharko da.

Partida	Descripción	A	D	O	A INCORPORAR	
1 0401.622.01.330.00 2015	KULTUR EKIPAMENDUAK (LEKUONA)	5.445,00	5.445,00	0,00	5.445,00	d)
1 0401.622.01.330.00 2016	KULTUR EKIPAMENDUAK (LEKUONA) (ULO)	32.043,46	32.043,46	5.462,42	26.581,04	d)
1 0401.622.08.332.10 2016	BERAUN LIBURUTEGIA PROIEKTUAREN IDAZKETA	9.438,00	9.438,00	0,00	9.438,00	d)
1 0401.622.01.332.10 2017	BERAUN LIBURUTEGI KULTUR ETXEAREN OBRA	636.111,49	636.111,49	0,00	636.111,49	d)
1 0420.601.01.172.00 2018	OIARTZUN IBAIA PANTANALA	117.975,00	117.975,00	19.716,88	98.258,12	d)
1 0420.601.02.172.00 2018	DESESKONBRATUA	60.495,16	60.495,16	0,00	60.495,16	d)
1 0420.601.04.171.00 2018	TXIRRITA PARKEA URBANIZAZIOA	18.150,00	17.224,35	12.057,05	6.092,95	d)
1 0420.623.01.134.00 2018	BERAUNGO IGOGAILUA (ULO)	33.820,53	33.820,53	17.472,08	16.348,45	d)
1 0420.643.02.151.10 2018	BARANDIARAN PARKEA (ULO)	192.232,89	192.232,89	63.045,14	129.187,75	d)
1 0430.622.01.332.10 2018	BERAUNGO KULTUR-ETXEA (ULO)	116.000,00	78.340,65	43.917,20	72.082,80	d)
1 0430.622.01.333.30 2018	KULTUR EKIPAMENDUAK (LEKUONA) (ULO)	3.204.856,96	2.923.058,47	865.206,62	2.339.650,34	d)
1 0520.227.07.172.10 2018	ZARATA EKINTZA PLANAREN GARAPENA	32.065,00	32.065,00	16.032,50	16.032,50	b)
1 0520.227.10.172.10 2018	KLIMA ALDAKETA: PAES GARAPENA	1.125,30	1.125,30	0,00	1.125,30	b)
1 0520.623.01.172.00 2018	KLIMA ALDAKETA: PAES GARAPENA INBERTSIO	12.201,45	12.201,45	10.265,45	1.936,00	d)
1 1430.419.01.230.20 2018	NAZIOART.LANK. EUSKAL FONDOA: PROIEKTUAK	6.400,00	6.400,00	0,00	6.400,00	b)
1 1430.481.03.230.20 2018	DIRULAGUNTZAK: NAZIOARTEKO LANKIDETZA	16.073,65	16.073,65	6.185,39	9.888,26	b)
1 1830.480.01.463.00 2018	KOLDO MITXELENA IKERKETA BEKA	10.500,00	10.500,00	4.500,00	6.000,00	b)
1 0120.481.02.431.00 2019	ERRENKOALDE DIRULAGUNTZAK	8.500,00	8.500,00	6.800,00	1.700,00	b)
1 0210.161.02.920.32 2019	PRESTAZIOEN ERREKARGUA	141.873,66	141.873,66	0,00	141.873,66	b)
1 0220.481.01.241.00 2019	FONDO FORMACION	6.787,92	6.787,92	3.733,36	3.054,56	b)
1 0220.481.02.241.00 2019	ARRASTALO	16.980,24	16.980,24	9.339,13	7.641,11	b)
1 0220.481.03.241.00 2019	GURUTZE GORRIA	12.450,00	12.450,00	6.847,71	5.602,29	b)
1 0220.481.04.241.00 2019	SOS ARRAZAKERIA	37.500,00	37.500,00	20.625,00	16.875,00	a
1 0230.422.01.241.00 2019	OARSOALDEA: ENPLEGU PLANAK	57.853,37	57.853,37	31.990,90	25.862,47	b)
1 0330.422.01.433.00 2019	OARSOALDEA: APORTAZIO ARRUNTA	566.628,20	566.628,20	540.080,26	26.547,94	b)
1 0420.601.01.153.10 2019	MIGUEL ZABALETAKO ARRAPALA	88.905,53	0,00	0,00	0,00	d)
1 0420.601.04.171.00 2019	TXIRRITA PARKEA URBANIZAZIOA	170.271,55	161.707,50	0,00	170.271,55	d)
1 0420.622.01.151.10 2019	BARANDIARAN PARKEAREN GARAJEA	1.052.164,60	132.648,55	21.303,26	130.861,34	d)
1 0420.623.01.134.00 2019	BERAUNGO IGOGAILUA (ULO)	1.179.161,61	1.114.112,76	42.807,95	1.136.353,66	d)
1 0420.623.02.342.20 2019	HILTEGIA URKIRÓLETARAKO BERRITZEKO PROIE	52.756,00	0,00	0,00	0,00	d)
1 0420.642.04.151.10 2019	PLAN OROKORRA	112.530,00	112.530,00	0,00	112.530,00	d)
1 0420.643.01.151.10 2019	ESTUDIO ETA LANAK: PROIEKTUAK ETA KARTOG	16.320,40	16.320,40	12.435,44	3.884,96	d)
1 0420.721.01.152.20 2019	OARSOALDEA. EKINTZAK HIRIGUNE HISTORIKOA	135.000,00	135.000,00	69.171,18	65.828,82	d)
1 0420.734.01.151.00 2019	GAZTAÑO KONTZERTAZIO BATZORDEA	321.719,51	321.719,51	0,00	321.719,51	d)
1 0430.622.01.323.00 2019	IKASTETXEAK BIRGAITZEA 60/40 (ULO)	71.524,00	71.524,00	51.195,03	20.328,97	d)

ESKU65347E6E-0408-4734-9900-B561376E8C4

ERRENTERIAKO UDALA
Kontuhartzailetza



AYUNTAMIENTO DE ERRENTERIA
Intervención

1 0430.622.01.330.00 2019	AGUSTINETAKO TEILATUA	125.513,80	1.270,50	0,00	1.270,50	d)
1 0430.622.01.333.30 2019	KULTUR EKIPAMENDUAK (LEKUONA) (ULO)	684.000,00	571.802,22	64.759,15	535.240,85	d)
1 0430.643.02.342.20 2019	BERAUNGO FUTBOL ZELAIAREN PROIEKTUA	727.911,51	585.171,18	265.621,74	462.289,77	d)
1 0430.682.01.432.00 2019	ERDIKO KALEKO 11 ZENBAKIA ERAIKINA EROSI	16.462,10	16.462,10	1.216,10	15.246,00	d)
1 0520.211.01.171.00 2019	BERRIZTATZEAK: BORDA ETA AISIALDI EREMUA	9.053,19	9.053,19	6.150,91	2.902,28	b)
1 0520.226.07.170.00 2019	HAINBAT GASTU: INGURUMEN KANPAINAK	39.562,37	39.562,37	39.104,99	457,38	b)
1 0520.227.03.170.00 2019	BEEL: ESKOLA AGENDA 21	30.250,00	30.250,00	20.000,00	10.250,00	b)
1 0520.227.04.170.00 2019	BEEL: TOKIKO AGENDA 21	15.125,04	15.125,04	13.864,62	1.260,42	b)
1 0520.227.10.172.10 2019	KLIMA ALDAKETA: PAES GARAPENA	65.077,35	22.727,35	19.236,50	3.490,85	b)
1 0520.227.11.172.00 2019	DISTRICT HEATING	12.203,71	12.203,71	0,00	12.203,71	b)
1 0520.227.96.172.00 2019	INGURUMENAREN BIRGAITZEA: BIODIBERTSITAT	81.131,00	81.131,00	52.638,64	28.492,36	b)
1 0520.481.01.172.00 2019	DIRULAGUNTZAK: ENTITATEEI, ELKARTEEI ETA	10.000,00	10.000,00	8.000,00	2.000,00	b)
1 0520.481.01.323.00 2019	ESKOLATAN 50-50 PROIEKTUA	9.000,00	9.000,00	3.721,50	5.278,50	b)
1 0520.601.01.454.00 2019	UDAL HERRIBIDEEN SAREA	67.049,11	20.870,08	0,00	20.870,08	d)
1 0520.623.02.162.20 2019	HONDAKINEN PREBENTZIOAREN AKTUAZIOA	69.619,94	69.619,94	42.620,28	26.999,66	d)
1 0520.623.02.172.10 2019	ENERGIA BERRIZTAGARRIAK	146.921,96	61.011,96	61.011,96	0,00	d)
1 0520.643.01.172.00 2019	AMIANTOREN KUDEAKETA	41.579,99	41.579,99	20.789,99	20.790,00	d)
1 0630.412.01.326.20 2019	DIRULAGUNTZA: DON BOSCO LHII	4.000,00	4.000,00	3.200,00	800,00	b)
1 0630.471.01.326.20 2019	DIRULAGUNTZA: ORERETA IKASTOLA	22.500,00	22.500,00	18.000,00	4.500,00	b)
1 0630.471.02.326.20 2019	DIRULAGUNTZAK:IKASTETXEAK, IGE-AK, HEZKU	39.010,76	39.010,76	24.191,11	14.819,65	b)
1 0630.481.01.326.20 2019	DIRULAGUNTZA ASPACE	3.000,00	3.000,00	2.400,00	600,00	b)
1 0630.481.01.337.20 2019	DIRULAGUNTZAK: GAZTE ENTITATEAK, EZOHIKO	15.000,00	15.000,00	9.000,00	6.000,00	b)
1 0630.481.02.337.20 2019	EMANTZIPAZIORAKO DIRULAGUNTZAK	5.387,30	0,00	0,00	5.387,30	b)
1 0730.471.02.231.60 2019	PREBENTZIO PROIEKTOAK: DIRULAGUNTZAK	9.999,26	9.999,26	0,00	9.999,26	b)
1 0730.481.01.231.60 2019	DIRULAGUNTZAK GIZARTE EKINTZAKO ELKARTEE	38.999,60	38.999,60	31.199,68	7.799,92	b)
1 0730.481.02.231.70 2019	IHARDUERAKO DIRULAGUNTZAK: JUBILATU KLUB	77.000,00	77.000,00	61.600,00	15.400,00	b)
1 0830.226.07.333.30 2019	ERAKUSKETAK LEKUONA FABRIKA	14.186,04	14.186,04	1.589,94	12.596,10	b)
1 0830.226.08.334.00 2019	KOMERTZIO ETA KULTURAREN SUSTAPENA (ATLA	333.099,18	333.099,18	315.835,29	17.263,89	b)
1 0830.227.16.334.00 2019	BEEL: ZERBITZU TEKNIKOAK ETA OSAGARRIAK	38.424,21	38.424,21	31.294,94	7.129,27	b)
1 0830.227.18.334.00 2019	PROIEKTU ARTISTIKOAK	19.390,70	19.390,70	17.570,00	1.820,70	b)
1 0830.481.01.334.00 2019	DIRULAGUNTZA ANDRA MARI KORALA	16.000,00	16.000,00	12.800,00	3.200,00	b)
1 0830.481.01.338.00 2019	DIRULAGUNTZAK: MADALENAK	68.724,73	68.724,73	62.600,43	6.124,30	b)
1 0830.481.02.334.00 2019	DIRULAGUNTZAK: KULTUR ENTITATEAK	105.859,55	105.859,55	67.195,66	38.663,89	b)
1 0830.481.03.334.00 2019	DIRULAGUNTZA: KUKAI HITZARMENA	42.500,00	42.500,00	34.000,00	8.500,00	b)
1 0830.481.04.334.00 2019	DIRULAGUNTZA: EREINTZA	35.000,00	35.000,00	28.000,00	7.000,00	b)
1 0830.481.06.334.00 2019	DIRULAGUNTZA: MIKELAZULO ELKARTEA	6.400,00	6.400,00	5.120,00	1.280,00	b)
1 0830.481.07.334.00 2019	DIRULAGUNTZA: LANDARBASO ABESBATZA	16.000,00	16.000,00	12.800,00	3.200,00	b)
1 0830.481.09.334.00 2019	DIRULAGUNTZA: OZ ZINE KLUBA	17.000,00	17.000,00	13.600,00	3.400,00	b)
1 0830.481.10.334.00 2019	DIRULAGUNTZA: DEJABU	15.000,00	15.000,00	12.000,00	3.000,00	b)
1 0830.481.12.334.00 2019	DIRULAGUNTZA: IRAULTZA	19.150,00	19.150,00	15.320,00	3.830,00	b)
1 0830.481.14.334.00 2019	DIRULAGUNTZA ZARIA	15.000,00	15.000,00	12.000,00	3.000,00	b)
1 0830.625.01.333.30 2019	KULTURA INBERTSIOAK	11.871,40	11.871,40	0,00	11.871,40	d)
1 0910.211.02.933.00 2019	ERAIKINAK OBRAK: KONTRATAZIOA	52.005,84	52.005,84	44.782,32	7.223,52	b)
1 0920.210.01.171.00 2019	PARKE ETA LORATEGIEN MANTENIMENDUA	101.678,72	75.041,72	69.179,36	5.862,36	b)
1 0920.212.00.153.40 2019	IGOGAILUAK, ITZALGAILUAK, KLIMATIZAZIOA	66.876,40	66.876,40	39.869,59	27.006,81	b)
1 0920.601.01.153.20 2019	URBANIZAZIOAK	179.408,31	124.321,42	88.133,91	66.274,40	d)
1 0920.623.01.165.00 2019	SARE ELEKTRIKOAREN BIRJARPENA	91.875,68	91.875,68	41.567,48	50.308,20	d)
1 0920.623.02.160.00 2019	SANEAMENDUA	194.466,22	60.699,89	43.626,23	17.073,66	d)
1 0920.623.02.161.00 2019	UR-KONTAGAILUEN EROSKETA	31.712,33	31.712,33	26.164,14	5.548,19	d)
1 0920.624.01.153.30 2019	IBILGAILU, ZABORRONTZI, ESERLEKU ETA BES	70.656,57	26.156,57	26.156,57	0,00	d)
1 0930.212.00.323.00 2019	IGOGAILUAK, KLIMATIZAZIOA, GALDARAK: IK	29.627,50	29.627,50	28.037,80	1.589,70	b)
1 0930.212.00.333.00 2019	IGOGAILU, KLIMATIZAZIO, GALDARAK: KULTU	9.043,73	9.043,73	6.495,48	2.548,25	b)
1 0930.212.00.333.10 2019	IGOGAILU, KLIMATIZAZIO, GALDARAK: NIESS	12.387,45	12.387,45	10.141,91	2.245,54	b)
1 1030.226.99.335.10 2019	HERRIKO JARDUERAK	27.775,72	27.775,72	27.505,72	270,00	b)
1 1030.471.02.335.10 2019	DIRULAGUNTZAK: HAMAIKA TELEBISTA	7.000,00	7.000,00	5.600,00	1.400,00	b)
1 1030.471.03.335.10 2019	DIRULAGUNTZAK: HITZA	24.000,00	24.000,00	19.200,00	4.800,00	b)
1 1030.480.01.335.10 2019	DIRULAGUNTZAK: EUSKARA IKASLEEN BEKAK	86.836,98	86.836,98	80.173,58	6.663,40	b)
1 1030.481.04.335.10 2019	DIRULAGUNTZAK: LAU HAIZETARA	32.729,47	32.729,47	26.183,58	6.545,89	b)
1 1030.481.11.335.10 2019	DIRULAGUNTZA ZUZENAK: KONTSEILUA	500,00	500,00	400,00	100,00	b)
1 1030.481.12.335.10 2019	DIRULAGUNTZA ZUZENAK: HERRI URRATS	500,00	500,00	400,00	100,00	b)
1 1030.481.13.335.10 2019	DIRULAGUNTZA ZUZENAK: NAFARROA OINEZ	500,00	500,00	400,00	100,00	b)

ES005316407B20180004747 Sede Electrónica

1 1130.731.01.326.10 2019	ERRENTERIA MUSIKAL	21.250,00	21.250,00	0,00	21.250,00	d)
1 1220.622.01.133.30 2019	SEINALIZAZIO BERRIA	38.907,63	38.907,63	38.706,89	200,74	d)
1 1230.212.01.130.00 2019	MAKINARIA, INSTALAKUNTZA ETA TRESNERIA	12.797,22	12.797,22	7.975,36	4.821,86	b)
1 1230.221.05.130.00 2019	JANTZIAK: UDALTZAINGOA	42.738,82	42.738,82	42.398,04	340,78	b)
1 1230.227.02.130.00 2019	TROE: BESTEAK	21.579,83	21.579,83	19.662,50	1.917,33	b)
1 1230.623.06.130.00 2019	UDAL LARRIALDI PLANA BERRITZEA	12.584,00	12.584,00	0,00	12.584,00	d)
1 1230.623.07.130.00 2019	IGOGAILUETAN KAMERAK JARTZEA	40.000,00	0,00	0,00	0,00	d)
1 1330.481.01.231.50 2019	DIRULAGUNTZA GERENIKOAK	44.671,87	44.671,87	42.271,87	2.400,00	b)
1 1430.226.06.327.10 2019	SENSIBILIZATZEKO KANPAINAK	37.556,18	37.556,18	35.266,24	2.289,94	b)
1 1430.419.01.230.20 2019	NAZIOART.LANK. EUSKAL FONDOA: PROIEKTUAK	32.000,00	32.000,00	25.600,00	6.400,00	b)
1 1430.481.01.230.20 2019	DIRULAGUNTZAK: LARRIALDI ETA EKINTZA HUM	6.000,00	6.000,00	5.600,00	400,00	b)
1 1430.481.02.327.10 2019	DIRULAGUNTZAK: KULTURA ARTEKO HEZKUNTZA	25.997,83	25.997,83	20.798,26	5.199,57	b)
1 1430.481.03.230.20 2019	DIRULAGUNTZAK: NAZIOARTEKO LANKIDETZA	80.358,23	80.358,23	64.286,60	16.071,63	b)
1 1530.481.05.341.10 2019	DIRULAGUNTZAK: HIBAIKA A.E.	42.350,00	42.350,00	36.350,00	6.000,00	b)
1 1530.481.06.341.10 2019	DIRULAGUNTZAK: MINDARA ELKARTEA	15.000,00	15.000,00	12.000,00	3.000,00	b)
1 1530.481.07.341.10 2019	TOURING KIROL ELKARTEA DIRULAGUNTZA	77.200,00	77.200,00	61.760,00	15.440,00	b)
1 1530.481.09.341.10 2019	DIRULAGUNTZA EPLE ERRENT, PILOTAREN LAG.	68.755,93	68.755,93	57.040,00	11.715,93	b)
1 1530.623.02.342.00 2019	KIROL MATERIALAREN EROSKETA (ARMAIRUAK,	149.231,07	149.231,07	115.316,76	33.914,31	d)
1 1610.481.01.920.00 2019	DIRULAGUNTZA: GUREAK	6.666,00	6.666,00	5.332,80	1.333,20	b)
1 1710.226.04.933.00 2019	ONDAREA SAILAREN GASTU JURIDIKOAK	12.441,33	12.441,33	7.345,23	5.096,10	b)
1 1830.643.01.492.00 2019	EZAGUTZAREN KUDEAKETA	11.858,00	11.858,00	0,00	11.858,00	d)
1 1910.623.02.920.00 2019	UDAL TELEFONO SISTEMA BERRIA	60.500,00	0,00	0,00	0,00	d)
1 1910.626.01.920.10 2019	EKIPO INFORMATIKOAK	136.095,86	136.095,86	108.984,27	27.111,59	d)
1 2010.227.07.920.50 2019	BEEL: UDAL ALDIZKARIA+KOMUNIKAZIOA	70.944,93	70.944,93	63.286,97	7.657,96	b)

14.- ONDORIOAK

- Aurrekontu kontsolidatuaren likidazioari buruzko aurrekontu egonkortasuna, finantza iraunkortasuna eta gastu arauaren betetzeari buruzko txostena eranskin moduan jasotzen da.

- Maileguen gauzatze mailari dagokionez, 2019ko abenduan 2018ko mailegua gauzatu da. 2019Ko mailegua Lekuonako kreditu pendienteak 2020ra txertatzeko erabiliko da, ez baita aurreikusten obra 2020ko uda baino lehen amaituko denik.

Aipatutako berezitasunekin 2019ko Errenteriako Udaleko aurrekontu likidazioari aldeko txostena ematen diot.

Errenterian, 2020ko martxoaren 26an.
Udal Kontuhartzailea

Irune Soto Cotorro

Egiaztapen Kode Segurua / Código Seguro de Verificación: **ESKU653647be-048b-4734-9edb-86e1d76f68c7**
Dokumentu elektroniko honen paperezko kopiaren osotasuna eta sinadura egiaztatzeko, sar ezazu egiaztapen kode segurua egoitza elektronikoan: ***https://ust.gipuzkoa.eus?De=06710***
Compruebe la integridad y firma de la copia en papel de este documento electrónico, introduciendo el código seguro de verificación en la sede electrónica: ***https://ust.gipuzkoa.eus?De=06710***

I. AURREKONTUAREN LIKIDAZIOAREN EGOERA-ORRIA

AURREKONTU APLIKAZIOA	DESKRIBAPENA	CRÉDITOS PRESUPUESTARIOS			GASTU KONPROMETITUAK (4)	ONARTUTAKO OBLIGAZIO GARBIAK (5)	ORDAINKETAK (6)	ABENDUAREN 31-N ORDAINDU GABE DAUDEN OBLIGAZIOAK (7=5-6)	KREDITU GERAKINAK (8=3-5)
		HASIERAKOAK (1)	ALDAKETAK (2)	BEHIN BETIKOAK (3=1+2)					
1 0110.220.02.912.00 2019	ARGITALPENAK: ALKATETZA	2.500,00	0,00	2.500,00	1.161,60	1.161,60	1.161,60	0,00	1.338,40
1 0110.220.02.912.00 2018	ARGITALPENAK: ALKATETZA	0,00	0,00	0,00	0,00	0,00	0,00	0,00	0,00
1 0110.226.01.922.00 2019	EUDEL	4.600,00	0,00	4.600,00	4.507,59	4.507,59	4.507,59	0,00	92,41
1 0110.226.01.922.00 2018	EUDEL	0,00	0,00	0,00	0,00	0,00	0,00	0,00	0,00
1 0110.226.02.912.00 2019	PROTOKOLO ETA ORDEZKARITZA GASTUAK	10.000,00	0,00	10.000,00	14.732,08	14.732,08	8.736,58	5.995,50	-4.732,08
1 0110.226.02.912.00 2018	PROTOKOLO ETA ORDEZKARITZA GASTUAK	0,00	0,00	0,00	0,00	0,00	0,00	0,00	0,00
1 0110.226.03.912.00 2019	PUBLIZITATEA ETA PROPAGANDA: ALKATETZA	29.000,00	0,00	29.000,00	11.439,64	11.439,64	11.439,64	0,00	17.560,36
1 0110.226.03.912.00 2018	PUBLIZITATEA ETA PROPAGANDA: ALKATETZA	0,00	0,00	0,00	0,00	0,00	0,00	0,00	0,00
1 0110.231.01.912.00 2019	KARGUEN DIETAK, LOKOMOZIOA ETA TRASLADOA	2.000,00	0,00	2.000,00	2.467,37	2.467,37	2.417,37	50,00	-467,37
1 0110.231.01.912.00 2018	KARGUEN DIETAK, LOKOMOZIOA ETA TRASLADOA	0,00	0,00	0,00	0,00	0,00	0,00	0,00	0,00
1 0110.239.01.912.00 2019	ZINEGOTZIEN ASIGNAZIOAK	85.000,00	0,00	85.000,00	66.297,15	66.297,15	66.297,15	0,00	18.702,85
1 0110.481.02.912.00 2019	TALDE POLITIKOEN ORDAINSARIAK	118.000,00	0,00	118.000,00	117.301,20	117.301,20	117.301,20	0,00	698,80
1 0120.481.02.431.00 2019	ERRENKOALDE DIRULAGUNTZAK	10.000,00	0,00	10.000,00	8.500,00	6.800,00	6.800,00	0,00	3.200,00
1 0120.481.02.431.00 2018	ERRENKOALDE DIRULAGUNTZAK	0,00	1.681,23	1.681,23	1.681,23	1.681,23	1.681,23	0,00	0,00
1 0130.226.97.327.10 2019	IHARDUERAK: ANAITASUNAK	10.000,00	0,00	10.000,00	0,00	0,00	0,00	0,00	10.000,00
1 0130.226.97.327.10 2018	IHARDUERAK: ANAITASUNAK	0,00	0,00	0,00	0,00	0,00	0,00	0,00	0,00
1 0130.226.98.432.00 2019	TURISMOREN GARAPENA	5.000,00	0,00	5.000,00	0,00	0,00	0,00	0,00	5.000,00
1 0130.226.99.327.20 2019	GIZA ESKUBIDEAK	20.000,00	0,00	20.000,00	25.115,58	25.115,58	1.762,58	23.353,00	-5.115,58
1 0130.226.99.327.20 2018	GIZA ESKUBIDEAK	0,00	5.203,00	5.203,00	5.203,00	5.203,00	5.203,00	0,00	0,00
1 0201.120.02.335.20 2019	OINARRIZKO LANSARIAK	0,00	0,00	0,00	5.324,54	5.324,54	5.324,54	0,00	-5.324,54
1 0201.121.01.130.00 2019	OINARRIZKO LANSARIAK	0,00	0,00	0,00	173,57	173,57	173,57	0,00	-173,57
1 0201.121.02.130.00 2019	OINARRIZKO LANSARIAK	0,00	0,00	0,00	1.256,90	1.256,90	1.256,90	0,00	-1.256,90
1 0201.121.02.335.20 2019	ORDAINSARI OSAGARRIAK	0,00	0,00	0,00	10.364,39	10.364,39	10.364,39	0,00	-10.364,39
1 0201.121.03.920.30 2017	PRODUKTIBITATEA	0,00	0,00	0,00	0,00	0,00	0,00	0,00	0,00

2700000

AURREKONTU APLIKAZIOA	DESKRIBAPENA	CRÉDITOS PRESUPUESTARIOS			GASTU KONPROMETITUAK	ONARTUTAKO OBLIGAZIO GARBIAK (5)	ORDAINKETAK (6)	ABENDUAREN 31-N ORDAINDU GABE DAUDEN OBLIGAZIOAK (7=5-6)	KREDITU GERAKINAK (8=3-5)
		HASIERAKOAK (1)	ALDAKETAK (2)	BEHIN BETIKOAK (3=1+2)					
1 0201.121.03.920.30 2016	PRODUKTIBITATEA	0,00	0,00	0,00	0,00	0,00	0,00	0,00	0,00
1 0201.131.01.338.00 2019	OINARRIZKO LANSARIAK ETA BESTE BATZUK	0,00	0,00	0,00	573,10	573,10	573,10	0,00	-573,10
1 0201.160.01.130.00 2019	GIZARTE ASEGURANTZA	0,00	0,00	0,00	846,55	846,55	846,55	0,00	-846,55
1 0201.160.01.151.00 2019	GIZARTE ASEGURANTZA	0,00	0,00	0,00	135,95	135,95	135,95	0,00	-135,95
1 0201.160.01.161.00 2019	GIZARTE ASEGURANTZA	0,00	0,00	0,00	455,58	455,58	455,58	0,00	-455,58
1 0201.160.01.165.00 2019	GIZARTE ASEGURANTZA	0,00	0,00	0,00	275,92	275,92	275,92	0,00	-275,92
1.0201.160.01.230.00 2019	GIZARTE ASEGURANTZA	0,00	0,00	0,00	154,64	154,64	154,64	0,00	-154,64
1 0201.160.01.231.70 2019	GIZARTE ASEGURANTZA	0,00	0,00	0,00	102,82	102,82	102,82	0,00	-102,82
1 0201.160.01.320.00 2019	GIZARTE ASEGURANTZA	0,00	0,00	0,00	253,83	253,83	253,83	0,00	-253,83
1 0201.160.01.330.00 2019	GIZARTE ASEGURANTZA	0,00	0,00	0,00	213,97	213,97	213,97	0,00	-213,97
1 0201.160.01.332.10 2019	GIZARTE ASEGURANTZA	0,00	0,00	0,00	150,00	150,00	150,00	0,00	-150,00
1 0201.160.01.335.20 2019	Gizarte Asegurantza	0,00	0,00	0,00	4.991,56	4.991,56	4.991,56	0,00	-4.991,56
1 0201.160.01.338.00 2019	Gizarte Asegurantza	0,00	0,00	0,00	187,69	187,69	187,69	0,00	-187,69
1 0201.160.01.920.30 2019	GIZARTE ASEGURANTZA	0,00	0,00	0,00	296,44	296,44	296,44	0,00	-296,44
1 0201.160.01.920.50 2019	GIZARTE ASEGURANTZA	0,00	0,00	0,00	35,78	35,78	35,78	0,00	-35,78
1 0201.160.01.931.00 2019	GIZARTE ASEGURANTZA	0,00	0,00	0,00	24,81	24,81	24,81	0,00	-24,81
1 0201.160.01.932.20 2019	GIZARTE ASEGURANTZA	0,00	0,00	0,00	37,98	37,98	37,98	0,00	-37,98
1 0210.100.01.491.10 2019	OINARRIZKO LANSARIAK ETA BESTE BATZUK	0,00	0,00	0,00	20.042,82	20.042,82	20.042,82	0,00	-20.042,82
1 0210.100.01.912.00 2019	OINARRIZKO ORDAINKETAK ETA BESTELAKO ORD	431.300,77	0,00	431.300,77	417.693,04	417.693,04	417.693,04	0,00	13.607,73
1 0210.110.01.912.00 2019	OINARRIZKO ORDAINKETAK ETA BESTELAKO ORD	39.186,78	0,00	39.186,78	40.117,58	40.117,58	40.117,58	0,00	-930,80
1 0210.120.01.332.20 2019	OINARRIZKO ORDAINKETAK	59.896,56	0,00	59.896,56	21.709,93	21.709,93	21.709,93	0,00	38.186,63
1 0210.120.01.491.10 2019	OINARRIZKO ORDAINKETAK	279.403,72	0,00	279.403,72	123.256,14	123.256,14	123.256,14	0,00	156.147,58
1 0210.120.01.920.00 2019	OINARRIZKO ORDAINKETAK	61.562,81	0,00	61.562,81	52.844,90	52.844,90	52.844,90	0,00	8.717,91
1 0210.120.01.920.10 2019	OINARRIZKO ORDAINKETAK	49.653,98	0,00	49.653,98	47.210,85	47.210,85	47.210,85	0,00	2.443,13
1 0210.120.01.920.30 2019	OINARRIZKO ORDAINKETAK	75.567,46	0,00	75.567,46	65.511,17	65.511,17	65.511,17	0,00	10.056,29
1 0210.120.01.920.32 2019	OINARRIZKO ORDAINKETAK	58.197,83	0,00	58.197,83	16.163,10	16.163,10	16.163,10	0,00	42.034,73

AURREKONTU APLIKAZIOA	DESKRIBAPENA	CRÉDITOS PRESUPUESTARIOS			GASTU KONPROMETITUAK	ONARTUTAKO OBLIGAZIO GARBIAK (5)	ORDAINKETAK (6)	ABENDUAREN 31-N ORDAINDU GABE DAUDEN OBLIGAZIOAK (7=5-6)	KREDITU GERAKINAK (8=3-5)
		HASIERAKOAK (1)	ALDAKETAK (2)	BEHIN BETIKOAK (3=1+2)					
1 0210.120.01.920.40 2019	OINARRIZKO ORDAINKETAK	18.466,56	0,00	18.466,56	0,00	0,00	0,00	0,00	18.466,56
1 0210.120.01.931.00 2019	OINARRIZKO ORDAINKETAK	63.103,32	0,00	63.103,32	24.457,97	24.457,97	24.457,97	0,00	38.645,35
1 0210.120.01.932.10 2019	OINARRIZKO ORDAINKETAK	73.885,86	0,00	73.885,86	67.087,97	67.087,97	67.087,97	0,00	6.797,89
1 0210.120.01.932.20 2019	OINARRIZKO ORDAINKETAK	96.157,20	0,00	96.157,20	74.242,86	74.242,86	74.242,86	0,00	21.914,34
1 0210.120.01.933.00 2019	OINARRIZKO ORDAINKETAK	70.390,78	0,00	70.390,78	37.468,07	37.468,07	37.468,07	0,00	32.922,71
1 0210.120.01.934.00 2019	OINARRIZKO ORDAINKETAK	40.950,19	0,00	40.950,19	32.456,18	32.456,18	32.456,18	0,00	8.494,01
1 0210.120.02.332.20 2019	OINARRIZKO ORDAINKETAK	0,00	0,00	0,00	27.704,82	27.704,82	27.704,82	0,00	-27.704,82
1 0210.120.02.491.10 2019	OINARRIZKO ORDAINKETAK	0,00	0,00	0,00	127.078,94	127.078,94	127.078,94	0,00	-127.078,94
1 0210.120.02.920.00 2019	OINARRIZKO LANSARIAK	0,00	0,00	0,00	2.228,59	2.228,59	2.228,59	0,00	-2.228,59
1 0210.120.02.920.10 2019	OINARRIZKO ORDAINKETAK	10.789,28	0,00	10.789,28	10.251,23	10.251,23	10.251,23	0,00	538,05
1 0210.120.02.920.30 2019	OINARRIZKO ORDAINKETAK	0,00	219.437,56	219.437,56	27.621,19	27.621,19	27.621,19	0,00	191.816,37
1 0210.120.02.920.32 2019	OINARRIZKO ORDAINKETAK	0,00	0,00	0,00	38.685,02	38.685,02	38.685,02	0,00	-38.685,02
1 0210.120.02.920.40 2019	OINARRIZKO ORDAINKETAK	0,00	0,00	0,00	17.556,45	17.556,45	17.556,45	0,00	-17.556,45
1 0210.120.02.931.00 2019	OINARRIZKO ORDAINKETAK	0,00	0,00	0,00	30.176,86	30.176,86	30.176,86	0,00	-30.176,86
1 0210.120.02.932.20 2019	OINARRIZKO ORDAINKETAK	0,00	0,00	0,00	8.861,10	8.861,10	8.861,10	0,00	-8.861,10
1 0210.120.02.933.00 2019	OINARRIZKO ORDAINKETAK	10.701,12	0,00	10.701,12	38.930,76	38.930,76	38.930,76	0,00	-28.229,64
1 0210.121.01.332.20 2019	ORDAINKETA OSAGARRIAK	100.495,64	0,00	100.495,64	56.089,74	56.089,74	56.089,74	0,00	44.405,90
1 0210.121.01.491.10 2019	ORDAINKETA OSAGARRIAK	539.323,40	0,00	539.323,40	299.218,95	299.218,95	299.218,95	0,00	240.104,45
1 0210.121.01.920.00 2019	ORDAINKETA OSAGARRIAK	120.595,72	0,00	120.595,72	133.672,56	133.672,56	133.672,56	0,00	-13.076,84
1 0210.121.01.920.10 2019	ORDAINKETA OSAGARRIAK	81.558,26	0,00	81.558,26	87.105,85	87.105,85	87.105,85	0,00	-5.547,59
1 0210.121.01.920.30 2019	ORDAINKETA OSAGARRIAK	137.133,58	0,00	137.133,58	127.974,83	127.974,83	127.974,83	0,00	9.158,75
1 0210.121.01.920.32 2019	ORDAINKETA OSAGARRIAK	105.646,11	0,00	105.646,11	23.802,06	23.802,06	23.802,06	0,00	81.844,05
1 0210.121.01.920.40 2019	ORDAINKETA OSAGARRIAK	37.191,98	0,00	37.191,98	0,00	0,00	0,00	0,00	37.191,98
1 0210.121.01.931.00 2019	ORDAINKETA OSAGARRIAK	119.162,54	0,00	119.162,54	43.347,03	43.347,03	43.347,03	0,00	75.815,51
1 0210.121.01.932.10 2019	ORDAINKETA OSAGARRIAK	111.383,30	0,00	111.383,30	122.826,56	122.826,56	122.826,56	0,00	-11.443,26
1 0210.121.01.932.20 2019	ORDAINKETA OSAGARRIAK	157.218,46	0,00	157.218,46	157.748,88	157.748,88	157.748,88	0,00	-530,42

AURREKONTU APLIKAZIOA	DESKRIBAPENA	CRÉDITOS PRESUPUESTARIOS			GASTU KONPROMETITUAK	ONARTUTAKO OBLIGAZIO GARBIAK (5)	ORDAINKETAK (6)	ABENDUAREN 31-N ORDAINDU GABE DAUDEN OBLIGAZIOAK (7=5-6)	KREDITU GERAKINAK (8=3-5)
		HASIERAKOAK (1)	ALDAKETAK (2)	BEHIN BETIKOAK (3=1+2)					
1 0210.121.01.933.00 2019	ORDAINKETA OSAGARRIAK	130.817,54	0,00	130.817,54	76.089,37	76.089,37	76.089,37	0,00	54.728,17
1 0210.121.01 934.00 2019	ORDAINKETA OSAGARRIAK	64.429,40	0,00	64.429,40	61.830,73	61.830,73	61.830,73	0,00	2.598,67
1 0210.121.02.332.20 2019	ORDAINKETA OSAGARRIAK	0,00	0,00	0,00	61.752,01	61.752,01	61.752,01	0,00	-61.752,01
1 0210.121.02.491.10 2019	ORDAINKETA OSAGARRIAK	0,00	0,00	0,00	290.549,17	290.549,17	290.549,17	0,00	-290.549,17
1 0210.121.02.920.00 2019	ORDAINSARI OSAGARRIAK	0,00	0,00	0,00	4.852,72	4.852,72	4.852,72	0,00	-4.852,72
1 0210.121.02.920.10 2019	ORDAINKETA OSAGARRIAK	22.183,14	0,00	22.183,14	23.375,45	23.375,45	23.375,45	0,00	-1.192,31
1 0210.121.02.920.30 2019	ORDAINKETA OSAGARRIAK	0,00	0,00	0,00	54.907,30	54.907,30	54.907,30	0,00	-54.907,30
1 0210.121.02.920.32 2019	ORDAINKETA OSAGARRIAK	0,00	0,00	0,00	97.042,59	97.042,59	97.042,59	0,00	-97.042,59
1 0210.121.02.920.40 2019	ORDAINKETA OSAGARRIAK	0,00	0,00	0,00	39.424,11	39.424,11	39.424,11	0,00	-39.424,11
1 0210.121.02.931.00 2019	ORDAINKETA OSAGARRIAK	0,00	0,00	0,00	80.913,74	80.913,74	80.913,74	0,00	-80.913,74
1 0210.121.02 932.20 2019	ORDAINKETA OSAGARRIAK	0,00	0,00	0,00	21.716,52	21.716,52	21.716,52	0,00	-21.716,52
1 0210.121.02.933.00 2019	ORDAINKETA OSAGARRIAK	22.183,14	0,00	22.183,14	86.893,14	86.893,14	86.893,14	0,00	-64.710,00
1 0210.121.03.920.30 2019	PRODUKTIBITATEA	0,00	350.000,00	350.000,00	284.903,66	284.903,66	284.903,66	0,00	65.096,34
1 0210.121.03.920.30 2018	PRODUKTIBITATEA	0,00	300.000,00	300.000,00	254.497,62	254.497,62	254.497,62	0,00	45.502,38
1 0210.130.01.491.10 2019	LABORAL FINKOA-OINARRIZKOAK	15.287,02	0,00	15.287,02	5.258,15	5.258,15	5.258,15	0,00	10.028,87
1 0210.130.02.491.10 2019	LABORAL FINKOA-OSAGARRIAK	18.937,38	0,00	18.937,38	28.876,23	28.876,23	28.876,23	0,00	-9.938,85
1 0210.131.01.332.20 2019	LABORALA FINKOA - OSAGARRIAK	0,00	0,00	0,00	346,67	346,67	346,67	0,00	-346,67
1 0210.131 01.491.10 2019	LABORALA FINKOA - OSAGARRIAK	0,00	0,00	0,00	2.483,16	2.483,16	2.483,16	0,00	-2.483,16
1 0210.131.01.920.10 2019	LABORALA FINKOA - OSAGARRIAK	0,00	0,00	0,00	934,84	934,84	934,84	0,00	-934,84
1 0210.131.01.932 20 2019	ALDI BATERAKO LABORALA-OINARRIZKOAK	3.821,76	0,00	3.821,76	3.633,53	3.633,53	3.633,53	0,00	188,23
1 0210.131.02.332.20 2019	ALDIKO LABORALA - OINARRIZKOAK	0,00	0,00	0,00	754,86	754,86	754,86	0,00	-754,86
1 0210.131.02.491.10 2019	ALDI-BATERAKO LAN-KONTRATADUNA-OINARRIZK	0,00	0,00	0,00	5.368,66	5.368,66	5.368,66	0,00	-5.368,66
1 0210.131.02.920.10 2019	ALDIKO LABORALA - OINARRIZKOAK	0,00	0,00	0,00	2.021,15	2.021,15	2.021,15	0,00	-2.021,15
1 0210.131.02.932.20 2019	ALDI BATERAKO LABORALA-OSAGARRIAK	5.921,69	0,00	5.921,69	6.225,21	6.225,21	6.225,21	0,00	-303,52
1 0210.141.02.920.30 2019	LAN POLTSA: ORDEZKAPENAK + SOLDATA IGOER	654.669,08	-172.694,70	481.974,38	0,00	0,00	0,00	0,00	481.974,38
1 0210.160 01.332.20 2019	GIZARTE SEGURANTZA	45.711,78	0,00	45.711,78	34.400,21	34.400,21	34.400,21	0,00	11.311,57

0000017G

AURREKONTU APLIKAZIOA	DESKRIBAPENA	CRÉDITOS PRESUPUESTARIOS			GASTU KONPROMETITUAK	ONARTUTAKO OBLIGAZIO GARBIAK (5)	ORDAINKETAK (6)	ABENDUAREN 31-N ORDAINDU GABE DAUDEN OBLIGAZIOAK (7=5-6)	KREDITU GERAKINAK (8=3-5)
		HASIERAKOAK (1)	ALDAKETAK (2)	BEHIN BETIKOAK (3=1+2)					
1 0210.160 01.491.10 2019	GIZARTE SEGURANTZA	243.091,18	0,00	243.091,18	237.778,59	237.778,59	237.778,59	0,00	5.312,59
1 0210.160.01.912.00 2019	GIZARTE SEGURANTZA	134.088,95	0,00	134.088,95	136.656,14	136.656,14	136.656,14	0,00	-2.567,19
1 0210.160.01.920.00 2019	GIZARTE SEGURANTZA	51.915,18	0,00	51.915,18	45.772,01	45.772,01	45.772,01	0,00	6.143,17
1 0210.160.01.920.10 2019	GIZARTE SEGURANTZA	46.792,63	0,00	46.792,63	45.025,68	45.025,68	45.025,68	0,00	1.766,95
1 0210.160.01.920.30 2019	GIZARTE SEGURANTZA	60.619,80	0,00	60.619,80	74.458,31	74.458,31	74.458,31	0,00	-13.838,51
1 0210.160.01.920.32 2019	GIZARTE SEGURANTZA	46.695,52	0,00	46.695,52	51.710,89	51.710,89	51.710,89	0,00	-5.015,37
1 0210.160.01.920.40 2019	GIZARTE SEGURANTZA	15.862,68	0,00	15.862,68	15.238,44	15.238,44	15.238,44	0,00	624,24
1 0210.160.01.931.00 2019	GIZARTE SEGURANTZA	51.945,77	0,00	51.945,77	47.746,66	47.746,66	47.746,66	0,00	4.199,11
1 0210.160.01.932.10 2019	GIZARTE SEGURANTZA	52.801,71	0,00	52.801,71	48.608,32	48.608,32	48.608,32	0,00	4.193,39
1 0210.160.01.932.20 2019	GIZARTE SEGURANTZA	74.988,95	0,00	74.988,95	62.393,65	62.393,65	62.393,65	0,00	12.595,30
1 0210.160.01.933.00 2019	GIZARTE SEGURANTZA	66.716,39	0,00	66.716,39	66.006,01	66.006,01	66.006,01	0,00	710,38
1 0210.160.01.934.00 2019	GIZARTE SEGURANTZA	30.033,18	0,00	30.033,18	19.093,20	19.093,20	19.093,20	0,00	10.939,98
1 0210.160.04.221.00 2019	ELKARKIDETZA: AKTIBOAK	290.000,00	0,00	290.000,00	293.646,54	293.646,54	293.646,54	0,00	-3.646,54
1 0210.161.02.920.32 2019	PRESTAZIOEN ERREKARGUA	0,00	0,00	0,00	141.873,66	0,00	0,00	0,00	0,00
1 0210.161.03.221.00 2019	AURRE ERRETIROEN INDEMNIZAZIOAK	300.000,00	0,00	300.000,00	222.024,05	222.024,05	222.024,05	0,00	77.975,95
1 0210.162.01.920.30 2019	PRESTAKUNTZA	60.000,00	0,00	60.000,00	45.190,36	45.190,36	42.654,23	2.536,13	14.809,64
1 0210.162.01.920.30 2018	PRESTAKUNTZA	0,00	9.375,00	9.375,00	9.375,00	9.375,00	9.375,00	0,00	0,00
1 0210.162.05.920.30 2019	BIZITZA ETA ISTRIPU ASEGUROA	80.000,00	0,00	80.000,00	77.241,80	77.241,80	77.241,80	0,00	2.758,20
1 0210.221.12.920 30 2018	MATERIAL SANITARIOA: ENPRESA MEDIKU ZERB	0,00	0,00	0,00	0,00	0,00	0,00	0,00	0,00
1 0210.221.12.920.32 2019	MATERIAL SANITARIOA: ENPRESA MEDIKU ZERB	3.000,00	0,00	3.000,00	7.731,51	7.731,51	3.383,94	4.347,57	-4.731,51
1 0210.226.98.920 30 2018	LAN SEGURTASUN ETA OSASUNA	0,00	0,00	0,00	0,00	0,00	0,00	0,00	0,00
1 0210.226.98.920.32 2019	LAN SEGURTASUN ETA OSASUNA	30.000,00	0,00	30.000,00	33.374,39	33.374,39	32.406,39	968,00	-3.374,39
1 0210.226.99 920.30 2019	HAINBAT GASTU: HAUTAKETA PROZESUAK	25.000,00	0,00	25.000,00	3.872,28	3.872,28	3.872,28	0,00	21 127,72
1 0210.226.99.920 30 2018	HAINBAT GASTU: HAUTAKETA PROZESUAK	0,00	0,00	0,00	0,00	0,00	0,00	0,00	0,00
1 0210.227.99.920.30 2018	MEDIKU AZTERKETA	0,00	0,00	0,00	0,00	0,00	0,00	0,00	0,00
1 0210.227.99.920.32 2019	MEDIKU AZTERKETA	22.000,00	0,00	22.000,00	10.046,82	10.046,82	6.620,42	3 426,40	11.953,18

00000127

AURREKONTU APLIKAZIOA	DESKRIBAPENA	CRÉDITOS PRESUPUESTARIOS			GASTU KONPROMETITUAK	ONARTUTAKO OBLIGAZIO GARBIAK (5)	ORDAINKETAK (6)	ABENDUAREN 31-N ORDAINDU GABE DAUDEN OBLIGAZIOAK (7=5-6)	KREDITU GERAKINAK (8=3-5)
		HASIERAKOAK (1)	ALDAKETAK (2)	BEHIN BETIKOAK (3=1+2)					
1 0210.230.01.920.30 2019	DIETAK: GIZA BALIABIDEAK	400,00	0,00	400,00	332,54	332,54	203,06	129,48	67,46
1 0210.230.01.920.30 2018	DIETAK: GIZA BALIABIDEAK	0,00	0,00	0,00	0,00	0,00	0,00	0,00	0,00
1 0210.480.01 920.30 2019	PRAKTIKAKO IKASLEEI KONPENTSAZIOA	5.000,00	0,00	5.000,00	900,00	900,00	900,00	0,00	4.100,00
1 0210.833.01.920.30 2019	PERTSONALAREN AURRERAKINAK	35.000,00	15.000,00	50.000,00	37.326,00	37.326,00	37.326,00	0,00	12.674,00
1 0220.120.01.150.00 2019	OINARRIZKO ORDAINKETAK	247.803,50	0,00	247.803,50	156.771,68	156.771,68	156.771,68	0,00	91.031,82
1 0220.120.01.151.10 2019	OINARRIZKO ORDAINKETAK	25.670,40	0,00	25.670,40	16.482,03	16.482,03	16.482,03	0,00	9.188,37
1 0220.120.01.151.20 2019	OINARRIZKO ORDAINKETAK	70.258,31	0,00	70.258,31	0,00	0,00	0,00	0,00	70.258,31
1 0220.120.01.151.21 2019	OINARRIZKO ORDAINKETAK	130.281,80	0,00	130.281,80	56.543,44	56.543,44	56.543,44	0,00	73.738,36
1 0220.120.01.151.22 2019	OINARRIZKO ORDAINKETAK	99.165,08	0,00	99.165,08	31.567,05	31.567,05	31.567,05	0,00	67.598,03
1 0220.120.01.151.23 2019	OINARRIZKO ORDAINKETAK	44.665,95	0,00	44.665,95	34.176,47	34.176,47	34.176,47	0,00	10.489,48
1 0220.120.01.151.24 2019	OINARRIZKO ORDAINKETAK	21.728,91	0,00	21.728,91	20.623,80	20.623,80	20.623,80	0,00	1.105,11
1 0220.120.01.151.25 2019	OINARRIZKO ORDAINKETAK	49.458,15	0,00	49.458,15	25.824,40	25.824,40	25.824,40	0,00	23.633,75
1 0220.120.01.151.26 2019	OINARRIZKO ORDAINKETAK	77.854,32	0,00	77.854,32	36.153,12	36.153,12	36.153,12	0,00	41.701,20
1 0220.120.01.161.00 2019	OINARRIZKO ORDAINKETAK	66.513,87	0,00	66.513,87	970,82	970,82	970,82	0,00	65.543,05
1 0220.120.01.165.00 2019	OINARRIZKO ORDAINKETAK	66.526,08	0,00	66.526,08	27.155,20	27.155,20	27.155,20	0,00	39.370,88
1 0220.120.01.170.00 2019	OINARRIZKO ORDAINKETAK	57.162,84	0,00	57.162,84	30.493,21	30.493,21	30.493,21	0,00	26.669,63
1 0220.120.01.171.00 2019	OINARRIZKO ORDAINKETAK	46.338,41	0,00	46.338,41	14.254,99	14.254,99	14.254,99	0,00	32.083,42
1 0220.120.02.150.00 2019	OINARRIZKO ORDAINKETAK	0,00	0,00	0,00	63.407,87	63.407,87	63.407,87	0,00	-63.407,87
1 0220.120.02.151.10 2019	OINARRIZKO ORDAINKETAK	0,00	0,00	0,00	19.395,36	19.395,36	19.395,36	0,00	-19.395,36
1 0220.120.02.151.20 2019	OINARRIZKO ORDAINKETAK	0,00	0,00	0,00	66.792,79	66.792,79	66.792,79	0,00	-66.792,79
1 0220.120.02.151.21 2019	OINARRIZKO ORDAINKETAK	0,00	0,00	0,00	57.259,59	57.259,59	57.259,59	0,00	-57.259,59
1 0220.120.02.151.22 2019	OINARRIZKO ORDAINKETAK	0,00	0,00	0,00	57.574,01	57.574,01	57.574,01	0,00	-57.574,01
1 0220.120.02 151.23 2019	OINARRIZKO ORDAINKETAK	0,00	0,00	0,00	8.268,26	8.268,26	8.268,26	0,00	-8.268,26
1 0220.120.02.151.25 2019	OINARRIZKO LANSARIAK	0,00	0,00	0,00	4.068,85	4.068,85	4.068,85	0,00	-4.068,85
1 0220.120.02.151.26 2019	OINARRIZKO LANSARIAK	0,00	0,00	0,00	6.808,92	6.808,92	6.808,92	0,00	-6.808,92
1 0220.120.02.161.00 2019	OINARRIZKO ORDAINKETAK	0,00	0,00	0,00	59.217,27	59.217,27	59.217,27	0,00	-59.217,27

00000178

AURREKONTU APLIKAZIOA	DESKRIBAPENA	CRÉDITOS PRESUPUESTARIOS			GASTU KONPROMETITUAK	ONARTUTAKO OBLIGAZIO GARBIAK (5)	ORDAINKETAK (6)	ABENDUAREN 31-N ORDAINDU GABE DAUDEN OBLIGAZIOAK (7=5-6)	KREDITU GERAKINAK (8=3-5)
		HASIERAKOAK (1)	ALDAKETAK (2)	BEHIN BETIKOAK (3=1+2)					
1 0220.120.02.165.00 2019	OINARRIZKO ORDAINKETAK	0,00	0,00	0,00	37.939,53	37.939,53	37.939,53	0,00	-37.939,53
1 0220.120.02.170.00 2019	OINARRIZKO ORDAINKETAK	0,00	0,00	0,00	20.380,04	20.380,04	20.380,04	0,00	-20.380,04
1 0220.120.02.171.00 2019	OINARRIZKO ORDAINKETAK	6.641,83	0,00	6.641,83	24.058,69	24.058,69	24.058,69	0,00	-17.416,86
1 0220.121.01.150.00 2019	ORDAINKETA OSAGARRIAK	482.156,33	0,00	482.156,33	345.585,86	345.585,86	345.585,86	0,00	136.570,47
1 0220.121.01.151.10 2019	ORDAINKETA OSAGARRIAK	51.325,40	0,00	51.325,40	31.190,00	31.190,00	31.190,00	0,00	20.135,40
1 0220.121.01.151.20 2019	ORDAINKETA OSAGARRIAK(gehi besteak)	193.193,60	0,00	193.193,60	0,00	0,00	0,00	0,00	193.193,60
1 0220.121.01.151.21 2019	ORDAINKETA OSAGARRIAK	247.456,72	0,00	247.456,72	118.130,36	118.130,36	118.130,36	0,00	129.326,36
1 0220.121.01.151.22 2019	ORDAINKETA OSAGARRIAK	199.917,48	0,00	199.917,48	81.731,53	81.731,53	81.731,53	0,00	118.185,95
1 0220.121.01.151.23 2019	ORDAINKETA OSAGARRIAK	80.917,20	0,00	80.917,20	66.389,59	66.389,59	66.389,59	0,00	14.527,61
1 0220.121.01.151.24 2019	ORDAINKETA OSAGARRIAK	40.458,60	0,00	40.458,60	43.507,52	43.507,52	43.507,52	0,00	-3.048,92
1 0220.121.01.151.25 2019	ORDAINKETA OSAGARRIAK	83.292,72	0,00	83.292,72	79.104,06	79.104,06	79.104,06	0,00	4.188,66
1 0220.121.01.151.26 2019	ORDAINKETA OSAGARRIAK	109.956,14	0,00	109.956,14	67.678,48	67.678,48	67.678,48	0,00	42.277,66
1 0220.121.01.161.00 2019	ORDAINKETA OSAGARRIAK	138.778,92	0,00	138.778,92	30.148,56	30.148,56	30.148,56	0,00	108.630,36
1 0220.121.01.165.00 2019	ORDAINKETA OSAGARRIAK	135.390,64	0,00	135.390,64	58.990,49	58.990,49	58.990,49	0,00	76.400,15
1 0220.121.01.170.00 2019	ORDAINKETA OSAGARRIAK	96.207,86	0,00	96.207,86	66.418,58	66.418,58	66.418,58	0,00	29.789,28
1 0220.121.01.171.00 2019	ORDAINKETA OSAGARRIAK	91.275,73	0,00	91.275,73	38.708,40	38.708,40	38.708,40	0,00	52.567,33
1 0220.121.02.150.00 2019	ORDAINKETA OSAGARRIAK	0,00	0,00	0,00	160.274,23	160.274,23	160.274,23	0,00	-160.274,23
1 0220.121.02.151.10 2019	ORDAINKETA OSAGARRIAK	0,00	0,00	0,00	43.956,13	43.956,13	43.956,13	0,00	-43.956,13
1 0220.121.02.151.20 2019	ORDAINKETA OSAGARRIAK	0,00	0,00	0,00	184.417,54	184.417,54	184.417,54	0,00	-184.417,54
1 0220.121.02.151.21 2019	ORDAINKETA OSAGARRIAK	0,00	0,00	0,00	148.890,68	148.890,68	148.890,68	0,00	-148.890,68
1 0220.121.02.151.22 2019	ORDAINKETA OSAGARRIAK	0,00	0,00	0,00	170.428,03	170.428,03	170.428,03	0,00	-170.428,03
1 0220.121.02.151.23 2019	ORDAINKETA OSAGARRIAK	0,00	0,00	0,00	22.561,00	22.561,00	22.561,00	0,00	-22.561,00
1 0220.121.02.151.25 2019	ORDAINSARI OSAGARRIAK	0,00	0,00	0,00	10.667,59	10.667,59	10.667,59	0,00	-10.667,59
1 0220.121.02.151.26 2019	ORDAINSARI OSAGARRIAK	0,00	0,00	0,00	26.936,85	26.936,85	26.936,85	0,00	-26.936,85
1 0220.121.02.161.00 2019	ORDAINKETA OSAGARRIAK	0,00	0,00	0,00	176.445,47	176.445,47	176.445,47	0,00	-176.445,47
1 0220.121.02.165.00 2019	ORDAINKETA OSAGARRIAK	0,00	0,00	0,00	130.728,10	130.728,10	130.728,10	0,00	-130.728,10

AURREKONTU APLIKAZIOA	DESKRIBAPENA	CRÉDITOS PRESUPUESTARIOS			GASTU KONPROMETITUAK	ONARTUTAKO OBLIGAZIO GARBIAK (5)	ORDAINKETAK (6)	ABENDUAREN 31-N ORDAINDU GABE DAUDEN OBLIGAZIOAK (7=5-6)	KREDITU GERAKINAK (8=3-5)
		HASIERAKOAK (1)	ALDAKETAK (2)	BEHIN BETIKOAK (3=1+2)					
1 0220.121.02.170.00 2019	ORDAINKETA OSAGARRIAK	0,00	0,00	0,00	41.166,58	41.166,58	41.166,58	0,00	-41.166,58
1 0220.121.02.171.00 2019	ORDAINKETA OSAGARRIAK	15.867,95	0,00	15.867,95	62.138,92	62.138,92	62.138,92	0,00	-46.270,97
1 0220.130.01.151.26 2019	LABORAL FINKOA-OINARRIZKOAK	16.356,84	0,00	16.356,84	13.113,49	13.113,49	13.113,49	0,00	3.243,35
1 0220.130.02.151.26 2019	LABORAL FINKOA-OSAGARRIAK	19.541,97	0,00	19.541,97	17.447,34	17.447,34	17.447,34	0,00	2.094,63
1 0220.131.01.151.10 2019	ALDI-BATERAKO LAN-KONTRATADUNA-OINARRIZK	0,00	0,00	0,00	5.943,84	5.943,84	5.943,84	0,00	-5.943,84
1 0220.131.01.151.20 2019	ALDI BATERAKO LABORALA-OINARRIZKOAK	0,00	0,00	0,00	4.014,87	4.014,87	4.014,87	0,00	-4.014,87
1 0220.131.01.151.21 2019	ALDI-BATERAKO LAN-KONTRATADUNA-OINARRIZK	0,00	313.471,00	313.471,00	20.427,31	20.427,31	20.427,31	0,00	293.043,69
1 0220.131.01.151.22 2019	ALDI-BATERAKO LAN-KONTRATADUNA-OINARRIZK	0,00	0,00	0,00	9.001,68	9.001,68	9.001,68	0,00	-9.001,68
1 0220.131.01.151.23 2019	ALDI-BATERAKO LAN-KONTRATADUNA-OINARRIZK	0,00	0,00	0,00	7.419,40	7.419,40	7.419,40	0,00	-7.419,40
1 0220.131.01.151.24 2019	ALDI-BATERAKO LAN-KONTRATADUNA-OINARRIZK	0,00	0,00	0,00	7.492,96	7.492,96	7.492,96	0,00	-7.492,96
1 0220.131.01.151.25 2019	ALDIKO LABORALA - OINARRIZKOAK	0,00	0,00	0,00	1.423,66	1.423,66	1.423,66	0,00	-1.423,66
1 0220.131.01.151.26 2019	ALDI BATERAKO LABORALA-OINARRIZKOAK	0,00	0,00	0,00	2.611,47	2.611,47	2.611,47	0,00	-2.611,47
1 0220.131.01.161.00 2019	ALDI-BATERAKO LAN-KONTRATADUNA-OINARRIZK	0,00	0,00	0,00	10.115,47	10.115,47	10.115,47	0,00	-10.115,47
1 0220.131.01.165.00 2019	ALDI-BATERAKO LAN-KONTRATADUNA-OINARRIZK	0,00	0,00	0,00	14.539,21	14.539,21	14.539,21	0,00	-14.539,21
1 0220.131.01.171.00 2019	ALDI BATERAKO LABORALA-OINARRIZKOAK	0,00	0,00	0,00	15.776,97	15.776,97	15.776,97	0,00	-15.776,97
1 0220.131.01.241.00 2019	ALDI BATERAKO LABORALAK. ENPLEGU PLANAK	0,00	301.700,00	301.700,00	0,00	0,00	0,00	0,00	301.700,00
1 0220.131.02.151.10 2019	ALDI-BATERAKO LAN-KONTRATADUNA-OSAGARRIA	0,00	0,00	0,00	17.668,78	17.668,78	17.668,78	0,00	-17.668,78
1 0220.131.02.151.20 2019	ALDI BATERAKO LABORALA	0,00	0,00	0,00	9.317,62	9.317,62	9.317,62	0,00	-9.317,62
1 0220.131.02.151.21 2019	ALDI-BATERAKO LAN-KONTRATADUNA-OSAGARRIA	0,00	0,00	0,00	60.689,52	60.689,52	60.689,52	0,00	-60.689,52
1 0220.131.02.151.22 2019	ALDI-BATERAKO LAN-KONTRATADUNA-OSAGARRIA	0,00	0,00	0,00	24.691,47	24.691,47	24.691,47	0,00	-24.691,47
1 0220.131.02.151.23 2019	ALDI-BATERAKO LAN-KONTRATADUNA-OSAGARRIA	0,00	0,00	0,00	21.069,91	21.069,91	21.069,91	0,00	-21.069,91
1 0220.131.02.151.24 2019	ALDI-BATERAKO LAN-KONTRATADUNA-OSAGARRIA	0,00	0,00	0,00	21.480,28	21.480,28	21.480,28	0,00	-21.480,28
1 0220.131.02.151.25 2019	ALDIKO LABORALA - COMPLEMENTARIAS	0,00	0,00	0,00	3.455,85	3.455,85	3.455,85	0,00	-3.455,85
1 0220.131.02.151.26 2019	ALDI BATERAKO LABORALA-OSAGARRIAK	0,00	0,00	0,00	3.703,73	3.703,73	3.703,73	0,00	-3.703,73
1 0220.131.02.161.00 2019	ALDI-BATERAKO LAN-KONTRATADUNA-OSAGARRIA	0,00	0,00	0,00	30.686,79	30.686,79	30.686,79	0,00	-30.686,79

AURREKONTU APLIKAZIOA	DESKRIBAPENA	CRÉDITOS PRESUPUESTARIOS			GASTU KONPROMETITUAK	ONARTUTAKO OBLIGAZIO GARBIAK (5)	ORDAINKETAK (6)	ABENDUAREN 31-N ORDAINDU GABE DAUDEN OBLIGAZIOAK (7=5-6)	KREDITU GERAKINAK (8=3-5)
		HASIERAKOAK (1)	ALDAKETAK (2)	BEHIN BETIKOAK (3=1+2)					
1 0220.131.02.165.00 2019	ALDI-BATERAKO LAN-KONTRATADUNA-OSAGARRIA	0,00	0,00	0,00	44.271,55	44.271,55	44.271,55	0,00	-44.271,55
1 0220.131.02.171.00 2019	ALDI BATERAKO LABORALA-OSAGARRIAK	0,00	0,00	0,00	46.244,20	46.244,20	46.244,20	0,00	-46.244,20
1 0220.160.01.150.00 2019	GIZARTE SEGURANTZA	208.038,55	0,00	208.038,55	164.557,47	164.557,47	164.557,47	0,00	43.481,08
1 0220.160.01.151.10 2019	GIZARTE SEGURANTZA	21.943,80	0,00	21.943,80	39.779,21	39.779,21	39.779,21	0,00	-17.835,41
1 0220.160.01.151.20 2019	GIZARTE SEGURANTZA	63.683,79	0,00	63.683,79	78.178,27	78.178,27	78.178,27	0,00	-14.494,48
1 0220.160.01.151.21 2019	GIZARTE SEGURANTZA	107.655,48	0,00	107.655,48	158.629,97	158.629,97	158.629,97	0,00	-50.974,49
1 0220.160.01.151.22 2019	GIZARTE SEGURANTZA	85.238,53	0,00	85.238,53	101.456,96	101.456,96	101.456,96	0,00	-16.218,43
1 0220.160.01.151.23 2019	GIZARTE SEGURANTZA	35.791,20	0,00	35.791,20	56.429,34	56.429,34	56.429,34	0,00	-20.638,14
1 0220.160.01.151.24 2019	GIZARTE SEGURANTZA	17.723,44	0,00	17.723,44	32.273,97	32.273,97	32.273,97	0,00	-14.550,53
1 0220.160.01.151.25 2019	GIZARTE SEGURANTZA	37.834,00	0,00	37.834,00	22.292,11	22.292,11	22.292,11	0,00	15.541,89
1 0220.160.01.151.26 2019	GIZARTE SEGURANTZA	63.757,14	0,00	63.757,14	44.609,03	44.609,03	44.609,03	0,00	19.148,11
1 0220.160.01.161.00 2019	GIZARTE SEGURANTZA	58.508,45	0,00	58.508,45	96.008,00	96.008,00	96.008,00	0,00	-37.499,55
1 0220.160.01.165.00 2019	GIZARTE SEGURANTZA	57.546,27	0,00	57.546,27	92.265,52	92.265,52	92.265,52	0,00	-34.719,25
1 0220.160.01.170.00 2019	GIZARTE SEGURANTZA	43.710,65	0,00	43.710,65	38.611,48	38.611,48	38.611,48	0,00	5.099,17
1 0220.160.01.171.00 2019	GIZARTE SEGURANTZA	45.635,32	0,00	45.635,32	62.400,93	62.400,93	62.400,93	0,00	-16.765,61
1 0220.481.01.241.00 2019	FONDO FORMACION	0,00	6.787,92	6.787,92	6.787,92	3.733,36	0,00	3.733,36	3.054,56
1 0220.481.02.241.00 2019	ARRASTALO	0,00	16.980,24	16.980,24	16.980,24	9.339,13	0,00	9.339,13	7.641,11
1 0220.481.03.241.00 2019	GURUTZE GORRIA	0,00	12.450,39	12.450,39	12.450,00	6.847,71	0,00	6.847,71	5.602,68
1 0220.481.04.241.00 2019	SOS ARRAZAKERIA	0,00	37.500,00	37.500,00	37.500,00	20.625,00	0,00	20.625,00	16.875,00
1 0230.120.01.130.00 2019	OINARRIZKO ORDAINKETAK	1.226.244,46	0,00	1.226.244,46	849.661,08	849.661,08	849.661,08	0,00	376.583,38
1 0230.120.01.230.00 2019	OINARRIZKO ORDAINKETAK	119.808,41	0,00	119.808,41	64.945,16	64.945,16	64.945,16	0,00	54.863,25
1 0230.120.01.231.00 2019	OINARRIZKO ORDAINKETAK	50.353,08	0,00	50.353,08	16.957,99	16.957,99	16.957,99	0,00	33.395,09
1 0230.120.01.231.10 2019	OINARRIZKO ORDAINKETAK	25.600,16	0,00	25.600,16	0,00	0,00	0,00	0,00	25.600,16
1 0230.120.01.231.50 2019	OINARRIZKO ORDAINKETAK	14.067,76	0,00	14.067,76	0,00	0,00	0,00	0,00	14.067,76
1 0230.120.01.231.60 2019	OINARRIZKO ORDAINKETAK	50.477,02	0,00	50.477,02	17.457,61	17.457,61	17.457,61	0,00	33.019,41
1 0230.120.01.231.70 2019	OINARRIZKO ORDAINKETAK	65.084,20	0,00	65.084,20	37.832,55	37.832,55	37.832,55	0,00	27.251,65

AURREKONTU APLIKAZIOA	DESKRIBAPENA	CRÉDITOS PRESUPUESTARIOS			GASTU KONPROMETITUAK	ONARTUTAKO OBLIGAZIO GARBIAK (5)	ORDAINKETAK (6)	ABENDUAREN 31-N ORDAINDU GABE DAUDEN OBLIGAZIOAK (7=5-6)	KREDITU GERAKINAK (8=3-5)
		HASIERAKOAK (1)	ALDAKETAK (2)	BEHIN BETIKOAK (3=1+2)					
1 0230.120.01.231.80 2019	OINARRIZKO ORDAINKETAK	91.384,46	0,00	91.384,46	69.090,81	69.090,81	69.090,81	0,00	22.293,65
1 0230.120.01.231.90 2019	OINARRIZKO ORDAINKETAK	15.542,77	0,00	15.542,77	7.481,69	7.481,69	7.481,69	0,00	8.061,08
1 0230.120.01.320.00 2019	OINARRIZKO ORDAINKETAK	129.226,37	0,00	129.226,37	106.722,50	106.722,50	106.722,50	0,00	22.503,87
1 0230.120.01.327.00 2019	OINARRIZKO ORDAINKETAK	26.850,60	0,00	26.850,60	10.739,28	10.739,28	10.739,28	0,00	16.111,32
1 0230.120.01.330.00 2019	OINARRIZKO ORDAINKETAK	96.943,12	0,00	96.943,12	49.746,80	49.746,80	49.746,80	0,00	47.196,32
1 0230.120.01.332.10 2019	OINARRIZKO ORDAINKETAK	113.167,41	0,00	113.167,41	80.543,23	80.543,23	80.543,23	0,00	32.624,18
1 0230.120.01.335.10 2019	OINARRIZKO ORDAINKETAK	104.622,30	0,00	104.622,30	73.667,77	73.667,77	73.667,77	0,00	30.954,53
1 0230.120.01.335.20 2019	OINARRIZKO ORDAINKETAK	191.186,18	0,00	191.186,18	95.239,00	95.239,00	95.239,00	0,00	95.947,18
1 0230.120.01.337.20 2019	OINARRIZKO ORDAINKETAK	21.137,76	0,00	21.137,76	0,00	0,00	0,00	0,00	21.137,76
1 0230.120.01.340.00 2019	OINARRIZKO ORDAINKETAK	51.284,94	0,00	51.284,94	48.293,91	48.293,91	48.293,91	0,00	2.991,03
1 0230.120.02.130.00 2019	OINARRIZKO ORDAINKETAK	10.877,44	0,00	10.877,44	183.105,25	183.105,25	183.105,25	0,00	-172.227,81
1 0230.120.02.230.00 2019.	OINARRIZKO ORDAINKETAK	8.696,80	0,00	8.696,80	74.657,35	74.657,35	74.657,35	0,00	-65.960,55
1 0230.120.02.231.00 2019	OINARRIZKO ORDAINKETAK	0,00	0,00	0,00	17.987,47	17.987,47	17.987,47	0,00	-17.987,47
1 0230.120.02.231.10 2019	OINARRIZKO ORDAINKETAK	0,00	0,00	0,00	24.300,38	24.300,38	24.300,38	0,00	-24.300,38
1 0230.120.02.231.50 2019	OINARRIZKO ORDAINKETAK	13.396,58	0,00	13.396,58	27.286,49	27.286,49	27.286,49	0,00	-13.889,91
1 0230.120.02.231.60 2019	OINARRIZKO ORDAINKETAK	0,00	0,00	0,00	39.807,57	39.807,57	39.807,57	0,00	-39.807,57
1 0230.120.02.231.70 2019	OINARRIZKO ORDAINKETAK	15.362,12	0,00	15.362,12	24.456,67	24.456,67	24.456,67	0,00	-9.094,55
1 0230.120.02.231.80 2019	OINARRIZKO ORDAINKETAK	0,00	0,00	0,00	15.175,73	15.175,73	15.175,73	0,00	-15.175,73
1 0230.120.02.320.00 2019	OINARRIZKO ORDAINKETAK	0,00	0,00	0,00	659,73	659,73	659,73	0,00	-659,73
1 0230.120.02.327.00 2019	OINARRIZKO ORDAINKETAK	10.083,76	0,00	10.083,76	14.055,29	14.055,29	14.055,29	0,00	-3.971,53
1 0230.120.02.330.00 2019	OINARRIZKO ORDAINKETAK	58.600,30	0,00	58.600,30	77.195,84	77.195,84	77.195,84	0,00	-18.595,54
1 0230.120.02.332.10 2019	OINARRIZKO ORDAINKETAK	171.479,70	0,00	171.479,70	40.803,83	40.803,83	40.803,83	0,00	130.675,87
1 0230.120.02.335.10 2019	OINARRIZKO ORDAINKETAK	0,00	0,00	0,00	24.589,21	24.589,21	24.589,21	0,00	-24.589,21
1 0230.120.02.335.20 2019	OINARRIZKO ORDAINKETAK	13.396,58	0,00	13.396,58	81.376,56	81.376,56	81.376,56	0,00	-67.979,98
1 0230.120.02.337.20 2019	OINARRIZKO ORDAINKETAK	0,00	0,00	0,00	20.514,09	20.514,09	20.514,09	0,00	-20.514,09
1 0230.121.01.130.00 2019	ORDAINKETA OSAGARRIAK (gehi besteak)	2.437.239,98	0,00	2.437.239,98	2.048.074,90	2.048.074,90	2.048.074,90	0,00	389.165,08

000018 2

AURREKONTU APLIKAZIOA	DESKRIBAPENA	CRÉDITOS PRESUPUESTARIOS			GASTU KONPROMETITUAK	ONARTUTAKO OBLIGAZIO GARBIAK (5)	ORDAINKETAK (6)	ABENDUAREN 31-N ORDAINDU GABE DAUDEN OBLIGAZIOAK (7=5-6)	KREDITU GERAKINAK (8=3-5)
		HASIERAKOAK (1)	ALDAKETAK (2)	BEHIN BETIKOAK (3=1+2)					
1 0230.121.01.230.00 2019	ORDAINKETA OSAGARRIAK	215.127,36	0,00	215.127,36	152.648,80	152.648,80	152.648,80	0,00	62.478,56
1 0230.121.01.231.00 2019	ORDAINKETA OSAGARRIAK	79.057,72	0,00	79.057,72	29.505,17	29.505,17	29.505,17	0,00	49.552,55
1 0230.121.01.231.10 2019	ORDAINKETA OSAGARRIAK	44.728,74	0,00	44.728,74	0,00	0,00	0,00	0,00	44.728,74
1 0230.121.01.231.50 2019	ORDAINKETA OSAGARRIAK	25.791,36	0,00	25.791,36	0,00	0,00	0,00	0,00	25.791,36
1 0230.121.01.231.60 2019	ORDAINKETA OSAGARRIAK	76.043,10	0,00	76.043,10	28.628,28	28.628,28	28.628,28	0,00	47.414,82
1 0230.121.01.231.70 2019	ORDAINKETA OSAGARRIAK	96.311,46	0,00	96.311,46	55.645,67	55.645,67	55.645,67	0,00	40.665,79
1 0230.121.01.231.80 2019	ORDAINKETA OSAGARRIAK	130.640,44	0,00	130.640,44	116.966,99	116.966,99	116.966,99	0,00	13.673,45
1 0230.121.01.231.90 2019	ORDAINKETA OSAGARRIAK	33.239,00	0,00	33.239,00	40.761,59	40.761,59	40.761,59	0,00	-7.522,59
1 0230.121.01.320.00 2019	ORDAINKETA OSAGARRIAK	191.091,04	0,00	191.091,04	189.556,53	189.556,53	189.556,53	0,00	1.534,51
1 0230.121.01.327.00 2019	ORDAINKETA OSAGARRIAK	47.974,50	0,00	47.974,50	21.594,38	21.594,38	21.594,38	0,00	26.380,12
1 0230.121.01.330.00 2019	ORDAINKETA OSAGARRIAK	182.992,46	0,00	182.992,46	124.142,38	124.142,38	124.142,38	0,00	58.850,08
1 0230.121.01.332.10 2019	ORDAINKETA OSAGARRIAK	17.393,60	0,00	17.393,60	151.952,50	151.952,50	151.952,50	0,00	-134.558,90
1 0230.121.01.335.10 2019	ORDAINKETA OSAGARRIAK	145.962,74	0,00	145.962,74	136.753,70	136.753,70	136.753,70	0,00	9.209,04
1 0230.121.01.335.20 2019	ORDAINKETA OSAGARRIAK	230.493,76	0,00	230.493,76	143.466,37	143.466,37	143.466,37	0,00	87.027,39
1 0230.121.01.337.20 2019	ORDAINKETA OSAGARRIAK	46.040,40	0,00	46.040,40	0,00	0,00	0,00	0,00	46.040,40
1 0230.121.01.340.00 2019	ORDAINKETA OSAGARRIAK	83.327,44	0,00	83.327,44	89.515,51	89.515,51	89.515,51	0,00	-6.188,07
1 0230.121.02.130.00 2019	ORDAINKETA OSAGARRIAK	26.228,16	0,00	26.228,16	528.738,26	528.738,26	528.738,26	0,00	-502.510,10
1 0230.121.02.230.00 2019	ORDAINKETA OSAGARRIAK	18.937,38	0,00	18.937,38	193.428,99	193.428,99	193.428,99	0,00	-174.491,61
1 0230.121.02.231.00 2019	ORDAINKETA OSAGARRIAK	0,00	0,00	0,00	38.662,26	38.662,26	38.662,26	0,00	-38.662,26
1 0230.121.02.231.10 2019	ORDAINKETA OSAGARRIAK	0,00	0,00	0,00	47.514,06	47.514,06	47.514,06	0,00	-47.514,06
1 0230.121.02.231.50 2019	ORDAINKETA OSAGARRIAK	25.791,36	0,00	25.791,36	48.768,44	48.768,44	48.768,44	0,00	-22.977,08
1 0230.121.02.231.60 2019	ORDAINKETA OSAGARRIAK	0,00	0,00	0,00	84.886,46	84.886,46	84.886,46	0,00	-84.886,46
1 0230.121.02.231.70 2019	ORDAINKETA OSAGARRIAK	25.791,36	0,00	25.791,36	63.868,89	63.868,89	63.868,89	0,00	-38.077,53
1 0230.121.02.231.80 2019	ORDAINKETA OSAGARRIAK	0,00	0,00	0,00	42.952,51	42.952,51	42.952,51	0,00	-42.952,51
1 0230.121.02.320.00 2019	ORDAINKETA OSAGARRIAK	0,00	0,00	0,00	1.943,10	1.943,10	1.943,10	0,00	-1.943,10
1 0230.121.02.327.00 2019	ORDAINKETA OSAGARRIAK	0,00	0,00	0,00	30.219,47	30.219,47	30.219,47	0,00	-30.219,47

00000183

AURREKONTU APLIKAZIOA	DESKRIBAPENA	CRÉDITOS PRESUPUESTARIOS			GASTU KONPROMETITUAK	ONARTUTAKO OBLIGAZIO GARBIAK (5)	ORDAINKETAK (6)	ABENDUAREN 31-N ORDAINDU GABE DAUDEN OBLIGAZIOAK (7=5-6)	KREDITU GERAKINAK (8=3-5)
		HASIERAKOAK (1)	ALDAKETAK (2)	BEHIN BETIKOAK (3=1+2)					
1 0230.121.02.330.00 2019	ORDAINKETA OSAGARRIAK	136.866,61	0,00	136.866,61	171.643,64	171.643,64	171.643,64	0,00	-34.777,03
1 0230.121.02.332.10 2019	ORDAINKETA OSAGARRIAK	39.617,05	0,00	39.617,05	93.057,09	93.057,09	93.057,09	0,00	-53.440,04
1 0230.121.02.335.10 2019	ORDAINKETA OSAGARRIAK	0,00	0,00	0,00	51.376,46	51.376,46	51.376,46	0,00	-51.376,46
1 0230.121.02.335.20 2019	ORDAINKETA OSAGARRIAK	22.390,62	0,00	22.390,62	130.189,68	130.189,68	130.189,68	0,00	-107.799,06
1 0230.121.02.337.20 2019	ORDAINKETA OSAGARRIAK	0,00	0,00	0,00	48.604,80	48.604,80	48.604,80	0,00	-48.604,80
1 0230.130.01.130.00 2019	LABORALA FINKOA - OINARRIZKOAK	0,00	0,00	0,00	35.274,18	35.274,18	35.274,18	0,00	-35.274,18
1 0230.130.01.330.00 2019	LABORAL FINKOA-OINARRIZKOAK	17.379,43	0,00	17.379,43	9.262,92	9.262,92	9.262,92	0,00	8.116,51
1 0230.130.02.130.00 2019	LABORALA FINKOA - OSAGARRIAK	0,00	0,00	0,00	6.750,54	6.750,54	6.750,54	0,00	-6.750,54
1 0230.130.02.330.00 2019	LABORAL FINKOA-OSAGARRIAK	25.982,74	0,00	25.982,74	13.690,36	13.690,36	13.690,36	0,00	12.292,38
1 0230.131.01.130.00 2019	ALDI BATERAKO LABORALA	0,00	0,00	0,00	2.512,49	2.512,49	2.512,49	0,00	-2.512,49
1 0230.131.01.230.00 2019	ALDI BATERAKO LABORALA-OINARRIZKOAK	9.710,68	0,00	9.710,68	247,62	247,62	247,62	0,00	9.463,06
1 0230.131.01.231.00 2019	ALDI-BATERAKO LAN-KONTRATADUNA-OINARRIZK	0,00	0,00	0,00	7.486,41	7.486,41	7.486,41	0,00	-7.486,41
1 0230.131.01.231.10 2019	ALDI BATERAKO LABORALA-OINARRIZKOAK	146.369,05	0,00	146.369,05	122.211,88	122.211,88	122.211,88	0,00	24.157,17
1 0230.131.01.231.70 2019	ALDI BATERAKO LABORALA-OINARRIZKOAK	21.450,50	0,00	21.450,50	13.330,14	13.330,14	13.330,14	0,00	8.120,36
1 0230.131.01.320.00 2019	ALDIKO LABORALA - COMPLEMENTARIAS	0,00	0,00	0,00	775,74	775,74	775,74	0,00	-775,74
1 0230.131.01.327.00 2019	ALDI-BATERAKO LAN-KONTRATADUNA-OINARRIZK	0,00	0,00	0,00	50,00	50,00	50,00	0,00	-50,00
1 0230.131.01.330.00 2019	ALDI BATERAKO LABORALA-OINARRIZKOAK	0,00	0,00	0,00	19.912,23	19.912,23	19.912,23	0,00	-19.912,23
1 0230.131.01.332.10 2019	ALDI-BATERAKO LAN-KONTRATADUNA-OINARRIZK	0,00	0,00	0,00	643,82	643,82	643,82	0,00	-643,82
1 0230.131.01.338.00 2019	ALDI BATERAKO LABORALA	0,00	0,00	0,00	11.224,10	11.224,10	11.224,10	0,00	-11.224,10
1 0230.131.02.130.00 2019	ALDI BATERAKO LABORALA-OSAGARRIAK	20.000,00	0,00	20.000,00	15.315,43	15.315,43	15.315,43	0,00	4.684,57
1 0230.131.02.230.00 2019	ALDI BATERAKO LABORALA-OSAGARRIAK	18.937,38	0,00	18.937,38	609,99	609,99	609,99	0,00	18.327,39
1 0230.131.02.231.00 2019	ALDI-BATERAKO LAN-KONTRATADUNA-OSAGARRIA	0,00	0,00	0,00	21.113,48	21.113,48	21.113,48	0,00	-21.113,48
1 0230.131.02.231.10 2019	ALDI BATERAKO LABORALA-OSAGARRIAK	210.169,67	0,00	210.169,67	268.658,68	268.658,68	268.658,68	0,00	-58.489,01
1 0230.131.02.231.70 2019	ALDI BATERAKO LABORALA-OSAGARRIAK	27.475,00	0,00	27.475,00	20.051,58	20.051,58	20.051,58	0,00	7.423,42
1 0230.131.02.320.00 2019	ALDI-BATERAKO LAN-KONTRATADUNA-OSAGARRIA	0,00	0,00	0,00	1.692,64	1.692,64	1.692,64	0,00	-1.692,64

00000184

AURREKONTU APLIKAZIOA	DESKRIBAPENA	CRÉDITOS PRESUPUESTARIOS			GASTU KONPROMETITUAK	ONARTUTAKO OBLIGAZIO GARBIAK (5)	ORDAINKETAK (6)	ABENDUAREN 31-N ORDAINDU GABE DAUDEN OBLIGAZIOAK (7=5-6)	KREDITU GERAKINAK (8=3-5)
		HASIERAKOAK (1)	ALDAKETAK (2)	BEHIN BETIKOAK (3=1+2)					
1 0230.131.02.330.00 2019	ALDI BATERAKO LABORALA-OSAGARRIAK	0,00	0,00	0,00	38.579,03	38.579,03	38.579,03	0,00	-38.579,03
1 0230.131.02.332.10 2019	ALDI-BATERAKO LAN-KONTRATADUNA-OSAGARRIA	0,00	0,00	0,00	1.401,88	1.401,88	1.401,88	0,00	-1.401,88
1 0230.131.02.338.00 2019	ALDI BATERAKO LABORALA-OSAGARRIAK	13.000,00	0,00	13.000,00	0,00	0,00	0,00	0,00	13.000,00
1 0230.160.01.130.00 2019	GIZARTE SEGURANTZA	1.040.418,16	0,00	1.040.418,16	1.246.078,99	1.246 078,99	1.246.078,99	0,00	-205.660,83
1 0230.160.01.230.00 2019	GIZARTE SEGURANTZA	111.497,00	0,00	111.497,00	98.296,23	98.296,23	98.296,23	0,00	13.200,77
1 0230.160.01.231.00 2019	GIZARTE SEGURANTZA	36.882,08	0,00	36.882,08	38.312,79	38.312,79	38.312,79	0,00	-1.430,71
1 0230.160.01.231.10 2019	GIZARTE SEGURANTZA	121.657,27	0,00	121.657,27	115.757,41	115.757,41	115.757,41	0,00	5.899,86
1 0230.160.01.231.50 2019	GIZARTE SEGURANTZA	22.528,41	0,00	22.528,41	24.789,78	24.789,78	24.789,78	0,00	-2.261,37
1 0230.160.01.231.60 2019	GIZARTE SEGURANTZA	36.058,23	0,00	36.058,23	45.836,04	45.836,04	45.836,04	0,00	-9.777,81
1 0230.160.01.231.70 2019	GIZARTE SEGURANTZA	71.670,27	0,00	71.670,27	55.549,44	55.549,44	55.549,44	0,00	16.120,83
1 0230.160.01.231.80 2019	GIZARTE SEGURANTZA	63.277,10	0,00	63.277,10	54.772,69	54.772,69	54.772,69	0,00	8.504,41
1 0230.160.01.231.90 2019	GIZARTE SEGURANTZA	13.902,80	0,00	13.902,80	-3.103,63	-3.103,63	-3.103,63	0,00	17.006,43
1 0230.160.01.320.00 2019	GIZARTE SEGURANTZA	91.290,46	0,00	91.290,46	80.329,55	80.329,55	80.329,55	0,00	10.960,91
1 0230.160.01.327.00 2019	GIZARTE SEGURANTZA	24.199,03	0,00	24.199,03	24.390,69	24.390,69	24.390,69	0,00	-191,66
1 0230.160.01.330.00 2019	GIZARTE SEGURANTZA	147.847,93	120.000,00	267.847,93	290.155,98	290.155,98	290.155,98	0,00	-22.308,05
1 0230.160.01.332.10 2019	GIZARTE SEGURANTZA	97.372,46	0,00	97.372,46	92.220,42	92.220,42	92.220,42	0,00	5.152,04
1 0230.160.01.335.10 2019	GIZARTE SEGURANTZA	71.416,74	0,00	71.416,74	53.545,86	53.545,86	53.545,86	0,00	17.870,88
1 0230.160.01.335.20 2019	GIZARTE SEGURANTZA	130.378,13	0,00	130.378,13	123.524,69	123.524,69	123.524,69	0,00	6.853,44
1 0230.160.01.337.20 2019	GIZARTE SEGURANTZA	19.145,78	0,00	19.145,78	23.313,50	23.313,50	23.313,50	0,00	-4.167,72
1 0230.160.01.338.00 2019	GIZARTE SEGURANTZA	0,00	0,00	0,00	3.675,92	3.675,92	3.675,92	0,00	-3.675,92
1 0230.160.01.340.00 2019	GIZARTE SEGURANTZA	38.364,53	0,00	38.364,53	34.544,15	34.544,15	34.544,15	0,00	3.820,38
1 0230.226.07.133.00 2019	OTA ETA GARABIKO INDEMNIZAZIOAK	0,00	198.294,47	198.294,47	198.294,47	198.294,47	198.294,47	0,00	0,00
1 0230.226.07.133.00 2018	OTA ETA GARABIAKO INDEMNIZAZIOAK	0,00	39.025,48	39.025,48	39.025,48	39.025,48	39.025,48	0,00	0,00
1 0230.422.01.241.00 2019	OARSOALDEA: ENPLEGU PLANAK	500.000,00	-301.700,00	198.300,00	57.853,37	31.990,90	31.990,90	0,00	166.309,10
1 0230.422.01.241.00 2018	OARSOALDEA: ENPLEGU PLANAK	0,00	9.191,82	9.191,82	9.191,82	9.191,82	9.191,82	0,00	0,00
1 0230.422.02.241.00 2019	OARSOALDEA: ENPLEGU PLANAK OTA-GRUA	58.400,00	0,00	58.400,00	0,00	0,00	0,00	0,00	58.400,00

000001853

AURREKONTU APLIKAZIOA	DESKRIBAPENA	CRÉDITOS PRESUPUESTARIOS			GASTU KONPROMETITUAK	ONARTUTAKO OBLIGAZIO GARBIAK (5)	ORDAINKETAK (6)	ABENDUAREN 31-N ORDAINDU GABE DAUDEN OBLIGAZIOAK (7=5-6)	KREDITU GERAKINAK (8=3-5)
		HASIERAKOAK (1)	ALDAKETAK (2)	BEHIN BETIKOAK (3=1+2)					
1 0230.422.02.241.00 2018	OARSOALDEA: ENPLEGU PLANAK OTA-GRUA	0,00	20.857,14	20.857,14	20.857,14	20.857,14	20.857,14	0,00	0,00
1 0301.421.01.433.00 2017	OARSOALDEA: APORTAZIO ARRUNTA	0,00	0,00	0,00	0,00	0,00	0,00	0,00	0,00
1 0310.227.07.931.00 2019	IKERKETAK ETA LAN TEKNIKOAK: AUDITORIA	35.000,00	0,00	35.000,00	31.728,45	31.728,45	25.339,65	6.388,80	3.271,55
1 0310.227.09.932.00 2019	DIRUBILKETAKO KUDEAKETA GASTUAK	20.000,00	0,00	20.000,00	15.121,85	15.121,85	15.056,40	65,45	4.878,15
1 0310.227.99.931.00 2019	BEEL:HELBURUEI ZUZENDUTAKO KUDEAKETA	18.000,00	0,00	18.000,00	10.890,00	10.890,00	10.890,00	0,00	7.110,00
1 0310.230.01.929.10 2019	DIETAK: EPAITEGIA	2.000,00	0,00	2.000,00	553,51	553,51	502,10	51,41	1.446,49
1 0310.230.01.929.10 2018	DIETAK: EPAITEGIA	0,00	0,00	0,00	0,00	0,00	0,00	0,00	0,00
1 0310.230.01.931.00 2019	DIETAK, LOKOMOZIOA	1.000,00	0,00	1.000,00	73,20	73,20	73,20	0,00	926,80
1 0310.230.01.931.00 2018	DIETAK, LOKOMOZIOA	0,00	0,00	0,00	0,00	0,00	0,00	0,00	0,00
1 0310.332.01.011.00 2019	INTERESAK	175.000,00	0,00	175.000,00	95.608,08	95.608,08	95.608,08	0,00	79.391,92
1 0310.332.01.011.00 2018	INTERESAK	0,00	0,00	0,00	0,00	0,00	0,00	0,00	0,00
1 0310.361.01.011.00 2019	BERANDUTZE INTERESAK	25.000,00	0,00	25.000,00	2.093,79	2.093,79	2.093,79	0,00	22.906,21
1 0310.369.01.931.00 2019	BESTELAKO FINANTZA GASTUAK	2.000,00	0,00	2.000,00	980,35	980,35	980,35	0,00	1.019,65
1 0310.932.01.011.00 2019	TOKIKO SEKTORE PUBLIKOARENAK	47.130,00	0,00	47.130,00	46.809,12	46.809,12	46.809,12	0,00	320,88
1 0310.932.01.011.00 2018	TOKIKO SEKTORE PUBLIKOARENAK	0,00	0,00	0,00	0,00	0,00	0,00	0,00	0,00
1 0310.933.01.011.00 2019	TOKIKO SEKTORE PUBLIKOAREN KANPO	1.950.000,00	0,00	1.950.000,00	1.853.027,51	1.853.027,51	1.853.027,51	0,00	96.972,49
1 0310.933.01.011.00 2018	TOKIKO SEKTORE PUBLIKOAREN KANPO	0,00	0,00	0,00	0,00	0,00	0,00	0,00	0,00
1 0330.422.01.433.00 2019	OARSOALDEA: APORTAZIO ARRUNTA	575.000,00	0,00	575.000,00	566.628,20	540.080,26	429.537,05	110.543,21	34.919,74
1 0330.422.01.433.00 2018	OARSOALDEA: APORTAZIO ARRUNTA	0,00	27.668,31	27.668,31	27.668,31	27.668,31	27.668,31	0,00	0,00
1 0330.422.02.433.00 2019	OARSOALDEA: APORTAZIOA INDUSTRIALDEA JEZ	70.000,00	0,00	70.000,00	70.444,55	70.444,55	0,00	70.444,55	-444,55
1 0401.601.01.134.00 2017	ALABERGAKO BIDEGORRIA: 2. ZATIA	0,00	0,00	0,00	0,00	0,00	0,00	0,00	0,00
1 0401.601.01.150.00 2017	ONBIDE BERREURBANIZAZIOA (ULO)	0,00	130.328,97	130.328,97	130.328,97	130.328,97	130.328,97	0,00	0,00
1 0401.601.01.311.00 2017	TXAKURRENTZAKO PARKEA	0,00	0,00	0,00	0,00	0,00	0,00	0,00	0,00
1 0401.601.02.311.00 2017	KOMUN PUBLIKOAK	0,00	0,00	0,00	0,00	0,00	0,00	0,00	0,00
1 0401.601.06.134.00 2017	IRISGARRITASUNA: CRISOSTOMO ARRIAGA BERR	0,00	0,00	0,00	0,00	0,00	0,00	0,00	0,00

AURREKONTU APLIKAZIOA	DESKRIBAPENA	CRÉDITOS PRESUPUESTARIOS			GASTU KONPROMETITUAK	ONARTUTAKO OBLIGAZIO GARBIAK (5)	ORDAINKETAK (6)	ABENDUAREN 31-N ORDAINDU GABE DAUDEN OBLIGAZIOAK (7=5-6)	KREDITU GERAKINAK (8=3-5)
		HASIERAKOAK (1)	ALDAKETAK (2)	BEHIN BETIKOAK (3=1+2)					
1 0401.620.01.153.20 2017	MORRONGILLETAKO BERRURBANIZAZIOA	0,00	0,00	0,00	0,00	0,00	0,00	0,00	0,00
1 0401.622.01.330.00 2016	KULTUR EKIPAMENDUAK (LEKUONA) (ULO)	0,00	32.043,46	32.043,46	32.043,46	5.462,42	5.462,42	0,00	26.581,04
1 0401.622.01.330.00 2015	KULTUR EKIPAMENDUAK (LEKUONA)	0,00	5.445,00	5.445,00	5.445,00	0,00	0,00	0,00	5.445,00
1 0401.622.01.332.10 2017	BERAUN LIBURUTEGI KULTUR ETXEAREN OBRA	0,00	636.111,49	636.111,49	636.111,49	0,00	0,00	0,00	636.111,49
1 0401.622.01.333.30 2017	KULTUR EKIPAMENDUAK (LEKUONA)	0,00	1.357.950,45	1.357.950,45	1.357.950,45	1.357.950,45	1.097.535,78	260.414,67	0,00
1 0401.622.01.920.50 2017	(HAZ) HERRITARREN ARRETA ZERBITZURAKO B	0,00	0,00	0,00	0,00	0,00	0,00	0,00	0,00
1 0401.622.08.332.10 2016	BERAUN LIBURUTEGIA PROIEKTUAREN IDAZKETA	0,00	9.438,00	9.438,00	9.438,00	0,00	0,00	0,00	9.438,00
1 0401.642.01.151.00 2017	ESTUDIO ETA LANAK: PROIEKTUAK ETA KARTOG	0,00	0,00	0,00	0,00	0,00	0,00	0,00	0,00
1 0401.643.01.337.20 2017	GAZTEEN ETXEBITZITZEN BLOKEAREN PROIEKTU	0,00	11.491,90	11.491,90	0,00	0,00	0,00	0,00	11.491,90
1 0401.643.03.152.20 2017	HIRIGUNE HISTORIKOKO ETXEBIZITZEN EKINT	0,00	10.285,00	10.285,00	10.285,00	10.285,00	10.285,00	0,00	0,00
1 0410.622.01.920.50 2018	HERRITARREN HARRETA ZERBITZURAKO BULEGOA	0,00	0,00	0,00	0,00	0,00	0,00	0,00	0,00
1 0420.226.07.150.00 2019	HAINBAT GASTU: HIRIGINTZA	30.000,00	0,00	30.000,00	0,00	0,00	0,00	0,00	30.000,00
1 0420.227.02.151.10 2019	OSASUN ETA SEGURTASUN KOORDINAZIO LANAK	25.000,00	0,00	25.000,00	0,00	0,00	0,00	0,00	25.000,00
1 0420.227.03.172.10 2019	SONOGRAFOA	500,00	0,00	500,00	372,68	372,68	372,68	0,00	127,32
1 0420.227.07.151.10 2019	JUAN IGNACIO GAMON ZUMARDIA IDEIA LEHIA	15.000,00	0,00	15.000,00	0,00	0,00	0,00	0,00	15.000,00
1 0420.230.01.150.00 2019	DIETAK: HIRIGINTZA	4.000,00	0,00	4.000,00	1.730,12	1.730,12	1.431,32	298,80	2.269,88
1 0420.230.01.150.00 2018	DIETAK: HIRIGINTZA	0,00	0,00	0,00	0,00	0,00	0,00	0,00	0,00
1 0420.422.01.151.10 2018	OARSOALDEA: MERKATARITZA JARDUERA	0,00	18.100,00	18.100,00	18.029,00	18.029,00	18.029,00	0,00	71,00
1 0420.480.01.152.20 2019	EIT ETA BIRGAITZE LANAK EGITEKO DIRU LAG	100.000,00	0,00	100.000,00	73.709,19	73.709,19	0,00	73.709,19	26.290,81
1 0420.480.01.152.20 2018	EIT ETA BIRGAITZE LANAK EGITEKO DIRU LAG	0,00	15.310,60	15.310,60	15.310,60	15.310,60	15.310,60	0,00	0,00
1 0420.600.01.151.10 2019	ONDARTXOKO PARTZELAK EROSTEA	0,00	20.000,00	20.000,00	0,00	0,00	0,00	0,00	20.000,00
1 0420.601.01.133.00 2018	GALTZARABORDAKO ERROTONDA	0,00	223.493,24	223.493,24	186.872,68	186.872,68	186.872,68	0,00	36.620,56
1 0420.601.01.153.10 2019	MIGUEL ZABALETAKO ARRAPALA	0,00	20.000,00	20.000,00	0,00	0,00	0,00	0,00	20.000,00
1 0420.601.01.172.00 2018	OIARTZUN IBAIA PANTANALA	0,00	141.000,00	141.000,00	117.975,00	19.716,88	0,00	19.716,88	121.283,12
1 0420.601.02.171.00 2019	ARRAMENDI PARKEA (ULO)	100.000,00	0,00	100.000,00	0,00	0,00	0,00	0,00	100.000,00

AURREKONTU APLIKAZIOA	DESKRIBAPENA	CRÉDITOS PRESUPUESTARIOS			GASTU KONPROMETITUAK	ONARTUTAKO OBLIGAZIO GARBIAK (5)	ORDAINKETAK (6)	ABENDUAREN 31-N ORDAINDU GABE DAUDEN OBLIGAZIOAK (7=5-6)	KREDITU GERAKINAK (8=3-5)
		HASIERAKOAK (1)	ALDAKETAK (2)	BEHIN BETIKOAK (3=1+2)					
1 0420.601.02.171.00 2018	ARRAMENDI PARKEA	0,00	4.500,00	4.500,00	4.500,00	4.500,00	4.500,00	0,00	0,00
1 0420.601.02.172.00 2018	DESESKONBRATUA	0,00	60.799,15	60.799,15	60.495,16	0,00	0,00	0,00	60.799,15
1 0420.601.03.171.00 2018	PABLO IGLESIAS URBANIZAZIOA	0,00	115.011,82	115.011,82	109.648,66	109.648,66	109.648,66	0,00	5.363,16
1 0420.601.04.171.00 2019	TXIRRITA PARKEA URBANIZAZIOA	0,00	0,00	0,00	161.707,50	0,00	0,00	0,00	0,00
1 0420.601.04.171.00 2018	TXIRRITA PARKEA URBANIZAZIOA	0,00	18.150,00	18.150,00	17.224,35	12.057,05	12.057,05	0,00	6.092,95
1 0420.622.01.151.10 2019	BARANDIARAN PARKEAREN GARAJEA	500.000,00	400.000,00	900.000,00	132.648,55	21.303,26	21.303,26	0,00	878.696,74
1 0420.622.01.172.10 2019	FANDERIAKO ERROTA: IBAIAREN INTERPRETAZI	0,00	0,00	0,00	28.781,63	28.781,63	28.781,63	0,00	-28.781,63
1 0420.622.01.172.10 2018	FANDERIAKO ERROTA: IBAIAREN INTERPRETAZI	0,00	193.080,13	193.080,13	193.080,13	193.080,13	193.080,13	0,00	0,00
1 0420.623.01.134.00 2019	BERAUNGO IGOGAILUA (ULO)	780.000,00	225.000,00	1.005.000,00	1.114.112,76	42.807,95	42.807,95	0,00	962.192,05
1 0420.623.01.134.00 2018	BERAUNGO IGOGAILUA (ULO)	0,00	33.820,53	33.820,53	33.820,53	17.472,08	17.472,08	0,00	16.348,45
1 0420.623.02.231.10 2019	ETXEBIZITZA TUTELATUAK PROIEKTUA	0,00	100.000,00	100.000,00	0,00	0,00	0,00	0,00	100.000,00
1 0420.623.02.337.20 2018	URBIA 2KO EKIPAMENDUA	0,00	0,00	0,00	0,00	0,00	0,00	0,00	0,00
1 0420.623.02.342.20 2019	HILTEGIA URKIROLETARAKO BERRITZEKO PROIE	0,00	50.000,00	50.000,00	0,00	0,00	0,00	0,00	50.000,00
1 0420.623.05.134.00 2019	GAZTAÑOKO IGOGAILUA (ULO)	60.000,00	0,00	60.000,00	0,00	0,00	0,00	0,00	60.000,00
1 0420.625.02.150.00 2019	PLOTTER BERRIA	0,00	5.500,00	5.500,00	0,00	0,00	0,00	0,00	5.500,00
1 0420.642.04.151.10 2019	PLAN OROKORRA	114.950,00	0,00	114.950,00	112.530,00	0,00	0,00	0,00	114.950,00
1 0420.642.04.151.10 2018	PLAN OROKORRA	0,00	22.990,00	22.990,00	22.506,00	22.506,00	0,00	22.506,00	484,00
1 0420.643.01.151.10 2019	ESTUDIO ETA LANAK: PROIEKTUAK ETA KARTOG	40.000,00	0,00	40.000,00	16.320,40	12.435,44	1.049,20	11.386,24	27.564,56
1 0420.643.01.151.10 2018	ESTUDIO ETA LANAK: PROIEKTUAK ETA KARTOG	0,00	7.454,40	7.454,40	0,00	0,00	0,00	0,00	7.454,40
1 0420.643.01.152.20 2019	EKINTZAK HIRIGUNE HISTORIKOKO LOKALETAN	80.000,00	-80.000,00	0,00	0,00	0,00	0,00	0,00	0,00
1 0420.643.02.151.10 2018	BARANDIARAN PARKEA (ULO)	0,00	250.851,40	250.851,40	192.232,89	63.045,14	63.045,14	0,00	187.806,26
1 0420.643.02.152.20 2019	HIRIGUNE HISTORIKOKO PAISAI EKINTZAK	30.000,00	-30.000,00	0,00	0,00	0,00	0,00	0,00	0,00
1 0420.643.02.152.20 2018	HIRIGUNE HISTORIKOKO PAISAI EKINTZAK	0,00	6.970,78	6.970,78	6.030,64	6.030,64	6.030,64	0,00	940,14
1 0420.643.03.152.20 2019	HIRIGUNE HISTORIKOKO ETXEBIZITZEN EKINT	25.000,00	-25.000,00	0,00	0,00	0,00	0,00	0,00	0,00
1 0420.680.01.151.10 2019	ONDARTXO BIRGAITZEA (ULO)	80.000,00	0,00	80.000,00	0,00	0,00	0,00	0,00	80.000,00

00000188

AURREKONTU APLIKAZIOA	DESKRIBAPENA	CRÉDITOS PRESUPUESTARIOS			GASTU KONPROMETITUAK	ONARTUTAKO OBLIGAZIO GARBIAK (5)	ORDAINKETAK (6)	ABENDUAREN 31-N ORDAINDU GABE DAUDEN OBLIGAZIOAK (7=5-6)	KREDITU GERAKINAK (8=3-5)
		HASIERAKOAK (1)	ALDAKETAK (2)	BEHIN BETIKOAK (3=1+2)					
1 0420.721.01.152.20 2019	OARSOALDEA. EKINTZAK HIRIGUNE HISTORIKOA	0,00	135.000,00	135.000,00	135.000,00	69.171,18	69.171,18	0,00	65.828,82
1 0420.734.01.151.00 2019	GAZTAÑO KONTZERTAZIO BATZORDEA	0,00	321.720,00	321.720,00	321.719,51	0,00	0,00	0,00	321.720,00
1 0430.601.02.311.00 2019	KOMUNAK	0,00	70.000,00	70.000,00	0,00	0,00	0,00	0,00	70.000,00
1 0430.622.01.231.50 2018	EMAKUMEEN ETXEA (ULO)	0,00	131.897,47	131.897,47	131.897,47	131.897,47	131.897,47	0,00	0,00
1 0430.622.01.323.00 2019	IKASTETXEAK BIRGAITZEA 60/40 (ULO)	80.000,00	0,00	80.000,00	71.524,00	51.195,03	51.195,03	0,00	28.804,97
1 0430.622.01.330.00 2019	AGUSTINETAKO TEILATUA	0,00	124.330,00	124.330,00	1.270,50	0,00	0,00	0,00	124.330,00
1 0430.622.01.332.10 2019	BERAUNGO KULTUR ZENTRUA	0,00	91.845,00	91.845,00	0,00	0,00	0,00	0,00	91.845,00
1 0430.622.01.332.10 2018	BERAUNGO KULTUR-ETXEA (ULO)	0,00	116.000,00	116.000,00	78.340,65	43.917,20	43.917,20	0,00	72.082,80
1 0430.622.01.333.30 2019	KULTUR EKIPAMENDUAK (LEKUONA) (ULO)	600.000,00	0,00	600.000,00	571.802,22	64.759,15	64.759,15	0,00	535.240,85
1 0430.622.01.333.30 2018	KULTUR EKIPAMENDUAK (LEKUONA) (ULO)	0,00	3.204.856,96	3.204.856,96	2.923.058,47	865.206,62	268.433,53	596.773,09	2.339.650,34
1 0430.622.01.337.10 2019	JUBILATU EGOITZETAN OBRAK (ULO)	30.000,00	0,00	30.000,00	26.900,00	26.900,00	26.900,00	0,00	3.100,00
1 0430.622.01.337.10 2018	JUBILATU EGOITZETAN OBRAK (ULO)	0,00	0,00	0,00	0,00	0,00	0,00	0,00	0,00
1 0430.622.01.342.10 2018	GALTZARAB KIROLDEGIKO LUZEROAK	0,00	87.420,04	87.420,04	66.169,30	66.169,30	66.169,30	0,00	21.250,74
1 0430.622.01.342.20 2018	FANDERIAKO FRONTOIA (ULO)	0,00	71.023,74	71.023,74	59.950,90	59.950,90	59.950,90	0,00	11.072,84
1 0430.622.02.337.10 2019	BERAUNGO JUBILATUEN EGOITZA BIRGAITZEA (	80.000,00	0,00	80.000,00	80.000,00	80.000,00	80.000,00	0,00	0,00
1 0430.622.02.342.20 2019	BERAUNGO FUTBOL ZELAIA	0,00	340.000,00	340.000,00	0,00	0,00	0,00	0,00	340.000,00
1 0430.623.02.342.10 2019	GALTZARABORDAKO KIROLDEGIA HAUNDITZEKO	0,00	80.000,00	80.000,00	0,00	0,00	0,00	0,00	80.000,00
1 0430.643.02.342.20 2019	BERAUNGO FUTBOL ZELAIAREN PROIEKTUA	553.889,17	0,00	553.889,17	585.171,18	265.621,74	0,00	265.621,74	288.267,43
1 0430.643.02.342.20 2018	BERAUNGO FUTBOL ZELAIAREN PROIEKTUA	0,00	56.265,00	56.265,00	45.577,06	45.577,06	45.577,06	0,00	10.687,94
1 0430.682.01.432.00 2019	ERDIKO KALEKO 11 ZENBAKIA ERAIKINA EROSI	450.000,00	0,00	450.000,00	16.462,10	1.216,10	1.216,10	0,00	448.783,90
1 0430.780.01.152.20 2019	BIZIGUNE PROGRAMAN EGOKITZAPEN LANAK. DI	100.000,00	0,00	100.000,00	0,00	0,00	0,00	0,00	100.000,00
1 0501.481.01.170.00 2017	DIRULAGUNTZAK: ENTITATEEI ETA ELKARTEEI	0,00	0,00	0,00	0,00	0,00	0,00	0,00	0,00
1 0501.623.01.333.00 2017	FANDERIAKO ERROTA: IBAIAREN INTERPRETAZI	0,00	0,00	0,00	0,00	0,00	0,00	0,00	0,00
1 0501.623.02.172.10 2017	ENERGIA BERRIZTAGARRIAK	0,00	0,00	0,00	0,00	0,00	0,00	0,00	0,00
1 0501.642.03.153.10 2017	UDAL HERRIBIDEEN SAREA	0,00	0,00	0,00	0,00	0,00	0,00	0,00	0,00

000001189

AURREKONTU APLIKAZIOA	DESKRIBAPENA	CRÉDITOS PRESUPUESTARIOS			GASTU KONPROMETITUAK	ONARTUTAKO OBLIGAZIO GARBIAK (5)	ORDAINKETAK (6)	ABENDUAREN 31-N ORDAINDU GABE DAUDEN OBLIGAZIOAK (7=5-6)	KREDITU GERAKINAK (8=3-5)
		HASIERAKOAK (1)	ALDAKETAK (2)	BEHIN BETIKOAK (3=1+2)					
1 0501.642.04.172.10 2017	HONDAKINEN PREBENTZIOAREN AKTUAZIOA	0,00	0,00	0,00	0,00	0,00	0,00	0,00	0,00
1 0501.642.08.170.00 2017	KLIMA ALDAKETA: PAES GARAPENA	0,00	0,00	0,00	0,00	0,00	0,00	0,00	0,00
1 0501.643.01.311.00 2017	EHU ATMOSFERA-KUTSADURAREN IKERKETA	0,00	0,00	0,00	0,00	0,00	0,00	0,00	0,00
1 0501.643.04.311.00 2016	AMIANTOAREN PREBENTZIORAKO INBENTARIOA	0,00	0,00	0,00	0,00	0,00	0,00	0,00	0,00
1 0520.211.01.171.00 2019	BERRIZTATZEAK: BORDA ETA AISIALDI EREMUA	5.000,00	0,00	5.000,00	9.053,19	6.150,91	6.150,91	0,00	-1.150,91
1 0520.226.07.170.00 2019	HAINBAT GASTU: INGURUMEN KANPAINAK	25.000,00	0,00	25.000,00	39.562,37	39.104,99	24.693,28	14.411,71	-14.104,99
1 0520.226.07.170.00 2018	HAINBAT GASTU: INGURUMEN KANPAINAK	0,00	0,00	0,00	0,00	0,00	0,00	0,00	0,00
1 0520.226.09.172.20 2019	EKOGUNE: GIZARTE BARATZEEN GARAPENA	10.000,00	0,00	10.000,00	15.765,46	15.765,46	10.988,79	4.776,67	-5.765,46
1 0520.226.12.431.10 2019	LANDA AZOKA	25.000,00	0,00	25.000,00	19.461,09	19.461,09	0,00	19.461,09	5.538,91
1 0520.226.12.431.10 2018	LANDA AZOKA	0,00	0,00	0,00	0,00	0,00	0,00	0,00	0,00
1 0520.227.03.170.00 2019	BEEL. ESKOLA AGENDA 21	25.000,00	0,00	25.000,00	30.250,00	20.000,00	9.750,00	10.250,00	5.000,00
1 0520.227.04.170.00 2019	BEEL: TOKIKO AGENDA 21	21.000,00	0,00	21.000,00	15.125,04	13.864,62	13.864,62	0,00	7.135,38
1 0520.227.04.170.00 2018	BEEL: TOKIKO AGENDA 21	0,00	2.520,84	2.520,84	2.520,84	2.520,84	2.520,84	0,00	0,00
1 0520.227.07.170.00 2019	ENERGIA FAKTUREN KUDEAKETA	12.000,00	0,00	12.000,00	9.371,59	9.371,59	9.371,59	0,00	2.628,41
1 0520.227.07.170.00 2018	ENERGIA FAKTUREN KUDEAKETA	0,00	1.681,90	1.681,90	1.681,90	1.681,90	1.681,90	0,00	0,00
1 0520.227.07.172.00 2019	KLIMA ALDAKETA EGOKITZAPEN PLANAREN GARA	15.000,00	0,00	15.000,00	0,00	0,00	0,00	0,00	15.000,00
1 0520.227.07.172.10 2019	ZARATA EKINTZA PLANAREN GARAPENA	22.000,00	0,00	22.000,00	0,00	0,00	0,00	0,00	22.000,00
1 0520.227.07.172.10 2018	ZARATA EKINTZA PLANAREN GARAPENA	0,00	32.065,00	32.065,00	32.065,00	16.032,50	0,00	16.032,50	16.032,50
1 0520.227.10.172.10 2019	KLIMA ALDAKETA: PAES GARAPENA	23.000,00	0,00	23.000,00	22.727,35	19.236,50	3.784,80	15.451,70	3.763,50
1 0520.227.10.172.10 2018	KLIMA ALDAKETA: PAES GARAPENA	0,00	9.274,65	9.274,65	1.125,30	0,00	0,00	0,00	9.274,65
1 0520.227.11.172.00 2019	DISTRICT HEATING	20.000,00	0,00	20.000,00	12.203,71	0,00	0,00	0,00	20.000,00
1 0520.227.95.172.10 2019	ENERGIA ASTEA	15.000,00	0,00	15.000,00	16.109,81	16.109,81	16.109,81	0,00	-1.109,81
1 0520.227.96.172.00 2019	INGURUMENAREN BIRGAITZEA: BIODIBERTSITAT	100.000,00	0,00	100.000,00	81.131,00	52.638,64	50.818,80	1.819,84	47.361,36
1 0520.227.96.172.00 2018	INGURUMENAREN BIRGAITZEA: BIODIBERTSITAT	0,00	10.079,30	10.079,30	10.079,30	10.079,30	10.079,30	0,00	0,00
1 0520.227.97.414.00 2019	LANDA GUNEKO ZERBITZUA	6.000,00	0,00	6.000,00	12.000,00	12.000,00	0,00	12.000,00	-6.000,00

0000190

AURREKONTU APLIKAZIOA	DESKRIBAPENA	CRÉDITOS PRESUPUESTARIOS			GASTU KONPROMETITUAK	ONARTUTAKO OBLIGAZIO GARBIAK (5)	ORDAINKETAK (6)	ABENDUAREN 31-N ORDAINDU GABE DAUDEN OBLIGAZIOAK (7=5-6)	KREDITU GERAKINAK (8=3-5)
		HASIERAKOAK (1)	ALDAKETAK (2)	BEHIN BETIKOAK (3=1+2)					
1 0520.227.98.162.30 2019	MANKOMUNITATEA ETA KONTSORTZIOAK: SAN MA	177.000,00	0,00	177.000,00	353.285,64	353.285,64	298.229,90	55.055,74	-176.285,64
1 0520.227.99.162.30 2019	MANKOMUNITATE ETA KONSORTZIOAK: SAN MARK	1.152.000,00	0,00	1.152.000,00	952.379,62	952.379,62	858.336,95	94.042,67	199.620,38
1 0520.227.99.172.10 2019	IBAIAREN INTERPRETAZIO ZENTROAREN GESTIO	30.000,00	0,00	30.000,00	42.097,69	42.097,69	39.316,10	2.781,59	-12.097,69
1 0520.230.01.170.00 2019	DIETAK: INGURUNE	2.000,00	0,00	2.000,00	231,33	231,33	231,33	0,00	1.768,67
1 0520.230.01.170.00 2018	DIETAK: INGURUNE	0,00	0,00	0,00	0,00	0,00	0,00	0,00	0,00
1 0520.421.01.162.30 2019	MANKOMUNITATE ETA KONSORTZIOAK: SAN MARK	465.065,00	0,00	465.065,00	467.520,02	467.520,02	424.683,38	42.836,64	-2.455,02
1 0520.421.01.414.00 2019	BEHEMENDI LANDA GARAPENERAKO ELKARTEA	17.250,00	0,00	17.250,00	17.745,26	17.745,26	17.745,26	0,00	-495,26
1 0520.421.02.162.30 2019	SAN MARKO ZABORTEGIAREN ITXIERA FUNTSARI	37.400,00	0,00	37.400,00	41.043,72	41.043,72	41.043,72	0,00	-3.643,72
1 0520.481.01.172.00 2019	DIRULAGUNTZAK: ENTITATEEI, ELKARTEEI ETA	30.000,00	0,00	30.000,00	10.000,00	8.000,00	8.000,00	0,00	22.000,00
1 0520.481.01.172.00 2018	DIRULAGUNTZAK: ENTITATEEI ETA ELKARTEEI	0,00	2.000,00	2.000,00	2.000,00	2.000,00	2.000,00	0,00	0,00
1 0520.481.01.323.00 2019	ESKOLATAN 50-50 PROIEKTUA	9.000,00	0,00	9.000,00	9.000,00	3.721,50	3.721,50	0,00	5.278,50
1 0520.601.01.172.10 2019	LED ARGITERIA	572.621,85	0,00	572.621,85	576.632,22	576.632,22	576.632,22	0,00	-4.010,37
1 0520.601.01.454.00 2019	UDAL HERRIBIDEEN SAREA	35.000,00	0,00	35.000,00	20.870,08	0,00	0,00	0,00	35.000,00
1 0520.601.01.454.00 2018	UDAL HERRIBIDEEN SAREA	0,00	49.208,58	49.208,58	46.340,79	46.340,79	46.340,79	0,00	2.867,79
1 0520.601.02.454.00 2019	ARTAMUGARRI BIDEAN HORMIGOIA BOTATZEA	0,00	90.000,00	90.000,00	0,00	0,00	0,00	0,00	90.000,00
1 0520.623.01.172.00 2019	KLIMA ALDAKETA: PAES GARAPENA INBERTSIO	28.500,00	0,00	28.500,00	0,00	0,00	0,00	0,00	28.500,00
1 0520.623.01.172.00 2018	KLIMA ALDAKETA: PAES GARAPENA INBERTSIO	0,00	27.201,60	27.201,60	12.201,45	10.265,45	10.265,45	0,00	16.936,15
1 0520.623.01.342.10 2019	GALTZARABORDAKO KIROLDEGIKO GALDAREN ALD	0,00	75.000,00	75.000,00	2.964,50	2.964,50	2.964,50	0,00	72.035,50
1 0520.623.02.162.20 2019	HONDAKINEN PREBENTZIOAREN AKTUAZIOA	250.000,00	0,00	250.000,00	69.619,94	42.620,28	37.868,04	4.752,24	207.379,72
1 0520.623.02.162.20 2018	HONDAKINEN PREBENTZIOAREN AKTUAZIOA	0,00	77.774,99	77.774,99	76.606,13	76.606,13	64.772,38	11.833,75	1.168,86
1 0520.623.02.172.10 2019	ENERGIA BERRIZTAGARRIAK	25.000,00	25.000,00	50.000,00	61.011,96	61.011,96	61.011,96	0,00	-11.011,96
1 0520.623.02.172.10 2018	ENERGIA BERRIZTAGARRIAK	0,00	50.000,00	50.000,00	37.361,81	37.361,81	37.361,81	0,00	12.638,19
1 0520.643.01.172.00 2019	AMIANTOREN KUDEAKETA	40.000,00	0,00	40.000,00	41.579,99	20.789,99	20.789,99	0,00	19.210,01
1 0520.643.01.172.00 2018	AMIANTOREN KUDEAKETA	0,00	4.888,40	4.888,40	4.888,40	4.888,40	4.888,40	0,00	0,00
1 0520.731.01.414.00 2019	AZPIEGITURA: LANDA GARAPENA	29.000,00	0,00	29.000,00	21.091,47	21.091,47	0,00	21.091,47	7.908,53

AURREKONTU APLIKAZIOA	DESKRIBAPENA	CRÉDITOS PRESUPUESTARIOS			GASTU KONPROMETITUAK	ONARTUTAKO OBLIGAZIO GARBIAK (5)	ORDAINKETAK (6)	ABENDUAREN 31-N ORDAINDU GABE DAUDEN OBLIGAZIOAK (7=5-6)	KREDITU GERAKINAK (8=3-5)
		HASIERAKOAK (1)	ALDAKETAK (2)	BEHIN BETIKOAK (3=1+2)					
1 0520.731.02.172.10 2019	NATURA 2000 SAREA: ANARBEKO ERRESERBA E	15.000,00	0,00	15.000,00	15.000,00	15.000,00	15.000,00	0,00	0,00
1 0530.601.01.165.00 2018	PAPRESAKO ZUBIAREN ARGIZTATZEA	0,00	10.791,42	10.791,42	10.733,18	10.733,18	0,00	10.733,18	58,24
1 0530.601.01.171.00 2018	GABIERROTAKO SOLARIUMA	0,00	24.278,88	24.278,88	18.013,44	18.013,44	18.013,44	0,00	6.265,44
1 0530.623.02.320.00 2019	ERAIKINETAN LED ARGITERIA	72.000,00	0,00	72.000,00	64.670,25	64.670,25	64.670,25	0,00	7.329,75
1 0530.623.02.342.10 2018	KIROLDEGIAN LED ARGITERIA JARTZEA	0,00	0,00	0,00	0,00	0,00	0,00	0,00	0,00
1 0530.623.05.342.10 2018	FANDERIAKO KIROLDEGIAN KLIMATIZAGAILUA	0,00	0,00	0,00	0,00	0,00	0,00	0,00	0,00
1 0630.221.06.323.00 2019	UZTARGI	20.000,00	0,00	20.000,00	16.122,44	16.122,44	13.077,59	3.044,85	3.877,56
1 0630.221.06.323.00 2018	UZTARGI	0,00	0,00	0,00	0,00	0,00	0,00	0,00	0,00
1 0630.226.06.326.20 2019	HEZKUNTZA JARDUERAK	15.000,00	3.382,67	18.382,67	9.100,99	9.100,99	7.584,99	1.516,00	9.281,68
1 0630.226.06.326.20 2018	HEZKUNTZA JARDUERAK	0,00	44.649,10	44.649,10	44.649,09	44.649,09	44.649,09	0,00	0,01
1 0630.226.07.337.20 2019	FAMILIA-GUNEA: MATERIAL SUNTSIKORRA	1.000,00	0,00	1.000,00	333,96	333,96	0,00	333,96	666,04
1 0630.226.07.337.20 2018	FAMILIA-GUNEA: MATERIAL SUNTSIKORRA	0,00	0,00	0,00	0,00	0,00	0,00	0,00	0,00
1 0630.226.08.323.00 2019	HAINBAT GASTU: IKASTETXEAK	2.000,00	0,00	2.000,00	875,50	875,50	875,50	0,00	1.124,50
1 0630.226.08.337.20 2019	KOMUNIKAZIO EUSKARRIAK: GAZTERIA	1.000,00	0,00	1.000,00	0,00	0,00	0,00	0,00	1.000,00
1 0630.226.09.337.20 2019	ATERPETXEAK	13.000,00	0,00	13.000,00	17.909,60	17.909,60	15.292,88	2.616,72	-4.909,60
1 0630.226.09.337.20 2018	ATERPETXEAK	0,00	0,00	0,00	0,00	0,00	0,00	0,00	0,00
1 0630.226.10.337.20 2019	ERREGE KABALGATA	4.000,00	0,00	4.000,00	4.041,98	4.041,98	3.505,72	536,26	-41,98
1 0630.226.10.337.20 2018	ERREGE KABALGATA	0,00	0,00	0,00	0,00	0,00	0,00	0,00	0,00
1 0630.226.11.337.20 2019	HEZITZAILE ESKOLA	2.000,00	0,00	2.000,00	0,00	0,00	0,00	0,00	2.000,00
1 0630.226.11.337.20 2018	HEZITZAILE ESKOLA	0,00	0,00	0,00	0,00	0,00	0,00	0,00	0,00
1 0630.227.04.337.20 2019	BEEL: AISIALDIRAKO JARDUERAK	530.000,00	0,00	530.000,00	498.913,42	498.913,42	467.044,58	31.868,84	31.086,58
1 0630.227.04.337.20 2018	BEEL: AISIALDIRAKO JARDUERAK	0,00	698,14	698,14	698,14	698,14	698,14	0,00	0,00
1 0630.227.97.337.20 2019	ETXEBIZITZA KOMUNITARIOA	13.500,00	0,00	13.500,00	13.268,26	13.268,26	13.268,26	0,00	231,74
1 0630.227.98.337.20 2019	SEXU AHOLKULARITZA	12.000,00	0,00	12.000,00	6.340,00	6.340,00	6.340,00	0,00	5.660,00
1 0630.227.98.337.20 2018	SEXU AHOLKULARITZA	0,00	0,00	0,00	0,00	0,00	0,00	0,00	0,00
1 0630.227.99.323.00 2019	BEEL: IKASTETXEEN	5.000,00	0,00	5.000,00	2.493,45	2.493,45	2.493,45	0,00	2.506,55

AURREKONTU APLIKAZIOA	DESKRIBAPENA	CRÉDITOS PRESUPUESTARIOS			GASTU KONPROMETITUAK	ONARTUTAKO OBLIGAZIO GARBIAK (5)	ORDAINKETAK (6)	ABENDUAREN 31-N ORDAINDU GABE DAUDEN OBLIGAZIOAK (7=5-6)	KREDITU GERAKINAK (8=3-5)
		HASIERAKOAK (1)	ALDAKETAK (2)	BEHIN BETIKOAK (3=1+2)					
	MANTENIMENDUA								
1 0630.227.99.326.20 2019	HEZKUNTZA KOMUNITATEAREN SARETZE PROZESU	0,00	27.075,00	27.075,00	27.075,00	27.075,00	16.408,66	10.666,34	0,00
1 0630.227.99.326.30 2019	GURASO ESKOLA	35.000,00	0,00	35.000,00	24.984,90	24.984,90	21.804,80	3.180,10	10.015,10
1 0630.227.99.326.30 2018	GURASO ESKOLA	0,00	0,00	0,00	0,00	0,00	0,00	0,00	0,00
1 0630.227.99.337.20 2019	BEEL: ERAIKINAK	500,00	0,00	500,00	6.747,62	6.747,62	5.806,41	941,21	-6.247,62
1 0630.230.01.320.00 2019	DIETAK: HEZKUNTZA ETA GAZTERIA	200,00	0,00	200,00	129,38	129,38	129,38	0,00	70,62
1 0630.412.01.326.20 2019	DIRULAGUNTZA: DON BOSCO LHII	4.000,00	0,00	4.000,00	4.000,00	3.200,00	3.200,00	0,00	800,00
1 0630.412.01.326.20 2018	DIRULAGUNTZA: DON BOSCO LHII	0,00	800,00	800,00	800,00	800,00	800,00	0,00	0,00
1 0630.471.01.326.20 2019	DIRULAGUNTZA: ORERETA IKASTOLA	22.500,00	0,00	22.500,00	22.500,00	18.000,00	18.000,00	0,00	4.500,00
1 0630.471.01.326.20 2018	DIRULAGUNTZA: ORERETA IKASTOLA	0,00	4.000,00	4.000,00	4.000,00	4.000,00	4.000,00	0,00	0,00
1 0630.471.02.326.20 2019	DIRULAGUNTZAK:IKASTETXEAK, IGE-AK, HEZKU	44.000,00	0,00	44.000,00	39.010,76	24.191,11	23.991,11	200,00	19.808,89
1 0630.471.02.326.20 2018	DIRULAGUNTZAK:IKASTETXEAK, IGE-AK, HEZKU	0,00	14.800,01	14.800,01	14.800,01	14.800,01	14.800,01	0,00	0,00
1 0630.471.03.326.20 2019	DIRULAGUNTZA: GIPUZKOAKO BERTSOZALE ELKA	16.000,00	0,00	16.000,00	12.866,95	12.866,95	12.866,95	0,00	3.133,05
1 0630.471.04.326.20 2019	DIRULAGUNTZA KOLDOKIDE	30.000,00	0,00	30.000,00	30.000,00	30.000,00	30.000,00	0,00	0,00
1 0630.481.01.326.20 2019	DIRULAGUNTZA ASPACE	3.000,00	0,00	3.000,00	3.000,00	2.400,00	2.400,00	0,00	600,00
1 0630.481.01.326.20 2018	DIRULAGUNTZA ASPACE	0,00	600,00	600,00	600,00	600,00	600,00	0,00	0,00
1 0630.481.01.337.20 2019	DIRULAGUNTZAK: GAZTE ENTITATEAK, EZOHIKO	19.000,00	0,00	19.000,00	15.000,00	9.000,00	9.000,00	0,00	10.000,00
1 0630.481.01.337.20 2018	DIRULAGUNTZAK: GAZTE ENTITATEAK, EZOHIKO	0,00	5.999,97	5.999,97	5.999,96	5.999,96	5.999,96	0,00	0,01
1 0630.481.02.337.20 2019	EMANTZIPAZIORAKO DIRULAGUNTZAK	90.000,00	0,00	90.000,00	0,00	0,00	0,00	0,00	90.000,00
1 0630.643.01.337.20 2018	GAZTERIA: PLAN ESTRATEGIKOA	0,00	0,00	0,00	0,00	0,00	0,00	0,00	0,00
1 0701.227.12.231.60 2017	BEEL: INTERVENCION FAMILIAR	0,00	0,00	0,00	0,00	0,00	0,00	0,00	0,00
1 0701.480.02.231.00 2017	DIRULAGUNTZAK GIZARTE EKINTZAKO ELKARTEE	0,00	0,00	0,00	0,00	0,00	0,00	0,00	0,00
1 0701.480.03.231.70 2017	IHARDUERAKO DIRUAGUNTZAK: JUBILATU KLUBA	0,00	0,00	0,00	0,00	0,00	0,00	0,00	0,00
1 0730.160.01.231.90 2019	GIZARTE KUOTAK EGOITZA DESEGITEA	0,00	11.683,06	11.683,06	11.683,06	11.683,06	11.683,06	0,00	0,00
1 0730.163.04.231.90 2019	GIZARTE GASTUAK EGOITZA DESEGITEA	0,00	969,30	969,30	969,30	969,30	969,30	0,00	0,00
1 0730.211.00.231.90 2019	ERAIKINA EGOITZA DESEGITEA	0,00	3.763,08	3.763,08	3.763,08	3.763,08	3.763,08	0,00	0,00

AURREKONTU APLIKAZIOA	DESKRIBAPENA	CRÉDITOS PRESUPUESTARIOS			GASTU KONPROMETITUAK	ONARTUTAKO OBLIGAZIO GARBIAK (5)	ORDAINKETAK (6)	ABENDUAREN 31-N ORDAINDU GABE DAUDEN OBLIGAZIOAK (7=5-6)	KREDITU GERAKINAK (8=3-5)
		HASIERAKOAK (1)	ALDAKETAK (2)	BEHIN BETIKOAK (3=1+2)					
1 0730.212.00.231.90 2019	MAKINARIA EGOITZA DESEGITEA	0,00	21.709,05	21.709,05	21.709,05	21.709,05	21.709,05	0,00	0,00
1 0730.212.01.230.00 2019	MAKINARIA ETA INSTALAKUNTZEN KONPONKETAK	2.450,00	0,00	2.450,00	724,55	724,55	724,55	0,00	1.725,45
1 0730.212.01.230.00 2018	MAKINARIA ETA INSTALAKUNTZEN KONPONKETAK	0,00	0,00	0,00	0,00	0,00	0,00	0,00	0,00
1 0730.215.00.231.90 2019	EKIPOAK EGOITZA DESEGITEA	0,00	868,71	868,71	868,71	868,71	868,71	0,00	0,00
1 0730.219.00.231.90 2019	BESTE IBILGETUA EGOITZA DESEGITEA	0,00	416,24	416,24	416,24	416,24	416,24	0,00	0,00
1 0730.220.01.231.90 2019	BULEGO MATERIALA EGOITZA DESEGITEA	0,00	460,19	460,19	460,19	460,19	460,19	0,00	0,00
1 0730.221.05.231.10 2019	JANTZIAK: ETXEZ ETXEKO ZERBITZUA	2.600,00	0,00	2.600,00	821,23	821,23	800,42	20,81	1.778,77
1 0730.221.05.231.10 2018	JANTZIAK: ETXEZ ETXEKO ZERBITZUA	0,00	0,00	0,00	0,00	0,00	0,00	0,00	0,00
1 0730.221.99.230.00 2019	BESTELAKO HORNIDURAK ONGIZATE	2.500,00	0,00	2.500,00	586,34	586,34	240,31	346,03	1.913,66
1 0730.221.99.230.00 2018	BESTELAKO HORNIDURAK ONGIZATE	0,00	0,00	0,00	0,00	0,00	0,00	0,00	0,00
1 0730.221.99.231.70 2019	HORNIDURAK: 3. ADINA	10.000,00	0,00	10.000,00	5.617,25	5.617,25	5.597,23	20,02	4.382,75
1 0730.221.99.231.70 2018	HORNIDURAK: 3. ADINA	0,00	0,00	0,00	0,00	0,00	0,00	0,00	0,00
1 0730.221.99.231.90 2019	HORNIDURAK EGOITZA DESEGITEA	0,00	72.377,61	72.377,61	72.222,61	72.222,61	72.222,61	0,00	155,00
1 0730.226.97.231.70 2019	DINAMIZAZIO PROIEKTUA JUBILATUAK, BESTE	5.500,00	0,00	5.500,00	0,00	0,00	0,00	0,00	5.500,00
1 0730.226.97.231.70 2018	DINAMIZAZIO PROIEKTUA JUBILATUAK, BESTE	0,00	0,00	0,00	0,00	0,00	0,00	0,00	0,00
1 0730.226.98.231.70 2019	ACOGE PROIEKTUA: BESTE GASTUAK	3.200,00	0,00	3.200,00	0,00	0,00	0,00	0,00	3.200,00
1 0730.226.98.231.70 2018	ACOGE PROIEKTUA: BESTE GASTUAK	0,00	0,00	0,00	0,00	0,00	0,00	0,00	0,00
1 0730.226.99.311.00 2019	BESTELAKO GASTUAK: OSASUNA	5.000,00	0,00	5.000,00	3.879,26	3.879,26	3.879,26	0,00	1.120,74
1 0730.227.11.231.60 2019	VAT: LAGUNTZEA ETA ITZULPENAK: BESTE GAS	6.000,00	0,00	6.000,00	0,00	0,00	0,00	0,00	6.000,00
1 0730.227.11.231.60 2018	VAT: LAGUNTZEA ETA ITZULPENAK: BESTE GAS	0,00	0,00	0,00	0,00	0,00	0,00	0,00	0,00
1 0730.227.12.231.80 2019	BEEL:FAMILIA ESKUHARTZEA	264.000,00	0,00	264.000,00	182.323,82	182.323,82	144.575,86	37.747,96	81.676,18
1 0730.227.12.231.80 2018	BEEL:FAMILIA ESKUHARTZEA	0,00	0,00	0,00	0,00	0,00	0,00	0,00	0,00
1 0730.227.13.231.60 2019	BEEL:ALDI BATERAKO ETXEBIZITZAK, GAZTELU	532.510,00	30.000,00	562.510,00	554.714,81	554.714,81	506.464,58	48.250,23	7.795,19
1 0730.227.13.231.60 2018	BEEL:ALDI BATERAKO ETXEBIZITZAK, GAZTELU	0,00	0,00	0,00	0,00	0,00	0,00	0,00	0,00
1 0730.227.14.231.60 2019	PAUSOZ PAUSO PROIEKTUA	70.000,00	0,00	70.000,00	54.471,65	54.471,65	51.097,95	3.373,70	15.528,35

00000194

AURREKONTU APLIKAZIOA	DESKRIBAPENA	CRÉDITOS PRESUPUESTARIOS			GASTU KONPROMETITUAK	ONARTUTAKO OBLIGAZIO GARBIAK (5)	ORDAINKETAK (6)	ABENDUAREN 31-N ORDAINDU GABE DAUDEN OBLIGAZIOAK (7=5-6)	KREDITU GERAKINAK (8=3-5)
		HASIERAKOAK (1)	ALDAKETAK (2)	BEHIN BETIKOAK (3=1+2)					
1 0730.227.14.231.60 2018	PAUSOZ PAUSO PROIEKTUA	0,00	0,00	0,00	0,00	0,00	0,00	0,00	0,00
1 0730.227.15.231.70 2019	BEEL SCALA-MOVIL KUDEAKETA	15.960,00	0,00	15.960,00	0,00	0,00	0,00	0,00	15.960,00
1 0730.227.16.231.60 2019	BEEL: INSERTZIO TAILERRAK	32.670,00	0,00	32.670,00	35.575,20	35.575,20	35.310,60	264,60	-2.905,20
1 0730.227.16.231.60 2018	BEEL: INSERTZIO TAILERRAK	0,00	0,00	0,00	0,00	0,00	0,00	0,00	0,00
1 0730.227.17.231.70 2019	ZAHARREN EGOITZETAN EGONALDIAK	98.500,00	-5.000,00	93.500,00	0,00	0,00	0,00	0,00	93.500,00
1 0730.227.18.231.70 2019	BEEL: "DINAMIZAZIO" PROIEKTUA JUBILATUAK	154.980,00	0,00	154.980,00	152.682,15	152.682,15	152.682,15	0,00	2.297,85
1 0730.227.18.231.70 2018	BEEL: "DINAMIZAZIO" PROIEKTUA JUBILATUAK	0,00	0,00	0,00	0,00	0,00	0,00	0,00	0,00
1 0730.227.19.231.60 2019	BAZTERKERIA ETA MENPEKOTASUN EGOEREI ERA	44.000,00	0,00	44.000,00	0,00	0,00	0,00	0,00	44.000,00
1 0730.227.94.231.10 2019	BEEL: ETXEZ ETXEKO LAGUNTZA	1.235.000,00	0,00	1.235.000,00	1.241.992,00	1.241.992,00	1.226.356,80	15.635,20	-6.992,00
1 0730.227.94.231.10 2018	BEEL: ETXEZ ETXEKO LAGUNTZA	0,00	0,00	0,00	0,00	0,00	0,00	0,00	0,00
1 0730.227.99.231.90 2019	KEEL EGOITZA DESEGITEA	0,00	705.605,70	705.605,70	705.605,70	705.605,70	705 605,70	0,00	0,00
1 0730.230.01.230.00 2019	PERTSONALAREN DIETA, GARRAIO ETA LEKUALD	3.000,00	0,00	3.000,00	3.907,90	3.907,90	2.440,81	1.467,09	-907,90
1 0730.230.01.230.00 2018	PERTSONALAREN DIETA, GARRAIO ETA LEKUALD	0,00	0,00	0,00	0,00	0,00	0,00	0,00	0,00
1 0730.471.02.231.60 2019	PREBENTZIO PROIEKTOAK: DIRULAGUNTZAK	10.000,00	0,00	10.000,00	9.999,26	0,00	0,00	0,00	10.000,00
1 0730.471.02.231.60 2018	PREBENTZIO PROIEKTOAK: DIRULAGUNTZAK	0,00	9.994,00	9.994,00	9.500,80	9.500,80	9.500,80	0,00	493,20
1 0730.480.01.231.30 2019	URJENTZIZKO UDAL LAGUNTZAK	146.000,00	0,00	146.000,00	65.835,20	65.835,20	65.835,20	0,00	80.164,80
1 0730.480.01.231.30 2018	URJENTZIZKO UDAL LAGUNTZAK	0,00	0,00	0,00	0,00	0,00	0,00	0,00	0,00
1 0730.480.02.231.30 2019	GIZARTE LARRIALDIKO LAGUNTZAK	920.000,00	0,00	920.000,00	984.614,24	984.614,24	874.254,56	110.359,68	-64.614,24
1 0730.480.02.231.30 2018	GIZARTE LARRIALDIKO LAGUNTZAK	0,00	0,00	0,00	0,00	0,00	0,00	0,00	0,00
1 0730.481.01.231.60 2019	DIRULAGUNTZAK GIZARTE EKINTZAKO ELKARTEE	39.000,00	0,00	39.000,00	38.999,60	31.199,68	31.199,68	0,00	7.800,32
1 0730.481.01.231.60 2018	DIRULAGUNTZAK GIZARTE EKINTZAKO ELKARTEE	0,00	5.798,72	5.798,72	5.798,72	5.798,72	5.798,72	0,00	0,00
1 0730.481.02.231.70 2019	IHARDUERAKO DIRULAGUNTZAK: JUBILATU KLUB	77.000,00	0,00	77.000,00	77.000,00	61.600,00	61.600,00	0,00	15.400,00
1 0730.481.02.231.70 2018	IHARDUERAKO DIRULAGUNTZAK: JUBILATU KLUB	0,00	15.400,00	15.400,00	15.400,00	15.400,00	15 400,00	0,00	0,00
1 0730.623.01.231.90 2019	MAKINARIA EGOITZA DESEGITEA	0,00	27.114,91	27.114,91	27.114,91	27.114,91	27.114,91	0,00	0,00
1 0730.625.01.231.60 2019	ALTZARIAK URDABURU ETXEBIZITZA	0,00	5.000,00	5.000,00	3.605,74	3.605,74	1.537,48	2.068,26	1 394,26

00000195

AURREKONTU APLIKAZIOA	DESKRIBAPENA	CRÉDITOS PRESUPUESTARIOS			GASTU KONPROMETITUAK	ONARTUTAKO OBLIGAZIO GARBIAK (5)	ORDAINKETAK (6)	ABENDUAREN 31-N ORDAINDU GABE DAUDEN OBLIGAZIOAK (7=5-6)	KREDITU GERAKINAK (8=3-5)
		HASIERAKOAK (1)	ALDAKETAK (2)	BEHIN BETIKOAK (3=1+2)					
1 0730.625.01.231.90 2019	ALTZARIAK EGOITZA DESEGITEA	0,00	175,45	175,45	175,45	175,45	175,45	0,00	0,00
1 0801.481.02.334.00 2017	DIRULAGUNTZAK: KULTUR ENTITATEAK	0,00	0,00	0,00	0,00	0,00	0,00	0,00	0,00
1 0801.643.01.332.20 2014	TARTEKO ARTXIBOAREN DESKRIBAPENA	0,00	6.957,50	6.957,50	6.957,50	6.957,50	6.957,50	0,00	0,00
1 0830.221.13.334.00 2019	HORNIDURAK: XENPELAR TAILERRAK	6.000,00	0,00	6.000,00	6.045,31	6.045,31	5.420,88	624,43	-45,31
1 0830.221.13.334.00 2018	HORNIDURAK: XENPELAR TAILERRAK	0,00	0,00	0,00	0,00	0,00	0,00	0,00	0,00
1 0830.226.03.333.30 2019	PUBLIZITATEA ETA KOMUNIKAZIOA LEKUONA ER	30.000,00	0,00	30.000,00	0,00	0,00	0,00	0,00	30.000,00
1 0830.226.03.334.00 2019	PUBLIZITATEA ETA KOMUNIKAZIOA	35.000,00	0,00	35.000,00	27.709,39	27.709,39	20.799,54	6.909,85	7.290,61
1 0830.226.03.334.00 2018	PUBLIZITATEA ETA KOMUNIKAZIOA	0,00	0,00	0,00	0,00	0,00	0,00	0,00	0,00
1 0830.226.03.338.00 2019	PUBLIZITATEA ETA KOMUNIKAZIOA	15.000,00	0,00	15.000,00	14.733,25	14.733,25	14.733,25	0,00	266,75
1 0830.226.03.338.00 2018	PUBLIZITATEA ETA KOMUNIKAZIOA	0,00	0,00	0,00	0,00	0,00	0,00	0,00	0,00
1 0830.226.06.333.30 2019	LEKUONA: HAINBAT EKINTZA	90.000,00	0,00	90.000,00	70.094,71	70.094,71	62.888,96	7.205,75	19.905,29
1 0830.226.06.334.00 2019	KULTURGUNEA: HAINBAT EKINTZA	80.000,00	0,00	80.000,00	74.630,02	74.630,02	65.937,15	8.692,87	5.369,98
1 0830.226.06.334.00 2018	KULTURGUNEA: HAINBAT EKINTZA	0,00	0,00	0,00	0,00	0,00	0,00	0,00	0,00
1 0830.226.06.338.00 2019	BESTELAKO GASTUAK: IHAUTERIAK	25.000,00	0,00	25.000,00	21.551,14	21.551,14	21.079,24	471,90	3.448,86
1 0830.226.06.338.00 2018	BESTELAKO GASTUAK: IHAUTERIAK	0,00	0,00	0,00	0,00	0,00	0,00	0,00	0,00
1 0830.226.07.333.30 2019	ERAKUSKETAK LEKUONA FABRIKA	15.000,00	0,00	15.000,00	14.186,04	1.589,94	0,00	1.589,94	13.410,06
1 0830.226.07.334.00 2019	ERAKUSKETAK	15.000,00	0,00	15.000,00	8.461,82	8.461,82	7.606,10	855,72	6.538,18
1 0830.226.07.334.00 2018	ERAKUSKETAK	0,00	0,00	0,00	0,00	0,00	0,00	0,00	0,00
1 0830.226.07.338.00 2019	BESTELAKO GASTUAK MADALENAK	150.000,00	0,00	150.000,00	167.965,41	167.965,41	167.241,91	723,50	-17.965,41
1 0830.226.08.334.00 2019	KOMERTZIO ETA KULTURAREN SUSTAPENA (ATLA	350.000,00	0,00	350.000,00	333.099,18	315.835,29	298.201,70	17.633,59	34.164,71
1 0830.226.08.334.00 2018	KOMERTZIO ETA KULTURAREN SUSTAPENA (ATLA	0,00	0,00	0,00	0,00	0,00	0,00	0,00	0,00
1 0830.226.09.334.00 2018	EKITALDI KULTURALAK	0,00	0,00	0,00	0,00	0,00	0,00	0,00	0,00
1 0830.226.09.338.00 2019	EKITALDI KULTURALAK	70.500,00	0,00	70.500,00	53.678,78	53.678,78	43.508,73	10.170,05	16.821,22
1 0830.226.10.334.00 2019	LABURMETRAIA JAIALDIA	30.000,00	0,00	30.000,00	26.783,52	26.783,52	6.384,71	20.398,81	3.216,48
1 0830.226.10.334.00 2018	LABURMETRAIA JAIALDIA	0,00	0,00	0,00	0,00	0,00	0,00	0,00	0,00

00001196

AURREKONTU APLIKAZIOA	DESKRIBAPENA	CRÉDITOS PRESUPUESTARIOS			GASTU KONPROMETITUAK	ONARTUTAKO OBLIGAZIO GARBIAK (5)	ORDAINKETAK (6)	ABENDUAREN 31-N ORDAINDU GABE DAUDEN OBLIGAZIOAK (7=5-6)	KREDITU GERAKINAK (8=3-5)
		HASIERAKOAK (1)	ALDAKETAK (2)	BEHIN BETIKOAK (3=1+2)					
1 0830.226.11.338.00 2019	ERRALDOI ETA BURUHANDIAK	10.000,00	0,00	10.000,00	6.972,79	6.972,79	6.972,79	0,00	3.027,21
1 0830.226.98.334.00 2019	EGONALDIAK	20.000,00	0,00	20.000,00	0,00	0,00	0,00	0,00	20.000,00
1 0830.226.99.334.00 2019	MEDIAZIO PROGRAMAK	67.000,00	0,00	67.000,00	0,00	0,00	0,00	0,00	67.000,00
1 0830.227.07.334.00 2019	AZPITARTE. PROIEKTUA IDATZI	18.000,00	0,00	18.000,00	0,00	0,00	0,00	0,00	18.000,00
1 0830.227.11.333.40 2019	BEEL: ARETOEN IRIKIERA ETA ITXIERA	32.250,00	0,00	32.250,00	29.360,08	29.360,08	25.200,00	4.160,08	2.889,92
1 0830.227.11.333.40 2018	BEEL: ARETOEN IRIKIERA ETA ITXIERA	0,00	0,00	0,00	0,00	0,00	0,00	0,00	0,00
1 0830.227.13.333.20 2019	BEEL: ATEZAINTZA	19.350,00	0,00	19.350,00	14.425,18	14.425,18	12.063,23	2.361,95	4.924,82
1 0830.227.13.333.20 2018	BEEL: ATEZAINTZA	0,00	0,00	0,00	0,00	0,00	0,00	0,00	0,00
1 0830.227.14.334.00 2019	BEEL: HAINBAT ZERBITZU, OHOLTZA, ETAB.	70.000,00	0,00	70.000,00	55.613,10	55.613,10	49.325,65	6.287,45	14.386,90
1 0830.227.14.334.00 2018	BEEL: HAINBAT ZERBITZU, OHOLTZA, ETAB.	0,00	0,00	0,00	0,00	0,00	0,00	0,00	0,00
1 0830.227.15.334.00 2019	BEEL: TEATRO TAILERRA	40.000,00	0,00	40.000,00	38.499,93	38.499,93	34.222,16	4.277,77	1.500,07
1 0830.227.15.334.00 2018	BEEL: TEATRO TAILERRA	0,00	0,00	0,00	0,00	0,00	0,00	0,00	0,00
1 0830.227.16.333.30 2019	BEEL: ZERBITZU TEKNIKOAK ETA OSAGARRIAK	50.000,00	0,00	50.000,00	43.042,14	43.042,14	25.874,65	17.167,49	6.957,86
1 0830.227.16.334.00 2019	BEEL: ZERBITZU TEKNIKOAK ETA OSAGARRIAK	43.500,00	0,00	43.500,00	38.424,21	31.294,94	31.294,94	0,00	12.205,06
1 0830.227.16.334.00 2018	BEEL: ZERBITZU TEKNIKOAK ETA OSAGARRIAK	0,00	0,00	0,00	0,00	0,00	0,00	0,00	0,00
1 0830.227.17.334.00 2019	BEEL: XENPELAR TAILERRAK	124.000,00	0,00	124.000,00	66.657,67	66.657,67	66.657,67	0,00	57.342,33
1 0830.227.17.334.00 2018	BEEL: XENPELAR TAILERRAK	0,00	0,00	0,00	0,00	0,00	0,00	0,00	0,00
1 0830.227.18.334.00 2019	PROIEKTU ARTISTIKOAK	30.000,00	0,00	30.000,00	19.390,70	17.570,00	8.900,00	8.670,00	12.430,00
1 0830.227.18.334.00 2018	PROIEKTU ARTISTIKOAK	0,00	0,00	0,00	0,00	0,00	0,00	0,00	0,00
1 0830.230.01.330.00 2019	DIETAK: KULTURA	1.500,00	0,00	1.500,00	2.758,54	2.758,54	1.875,45	883,09	-1.258,54
1 0830.230.01.330.00 2018	DIETAK: KULTURA	0,00	0,00	0,00	0,00	0,00	0,00	0,00	0,00
1 0830.481.01.334.00 2019	DIRULAGUNTZA ANDRA MARI KORALA	16.000,00	0,00	16.000,00	16.000,00	12.800,00	12.800,00	0,00	3.200,00
1 0830.481.01.334.00 2018	DIRULAGUNTZA ANDRA MARI KORALA	0,00	3.200,00	3.200,00	3.200,00	3.200,00	3.200,00	0,00	0,00
1 0830.481.01.338.00 2019	DIRULAGUNTZAK: MADALENAK	70.000,00	0,00	70.000,00	68.724,73	62.600,43	62.120,43	480,00	7.399,57
1 0830.481.01.338.00 2018	DIRULAGUNTZAK: MADALENAK	0,00	3.309,66	3.309,66	1.627,93	1.627,93	1.627,93	0,00	1.681,73

0000197

AURREKONTU APLIKAZIOA	DESKRIBAPENA	CRÉDITOS PRESUPUESTARIOS			GASTU KONPROMETITUAK	ONARTUTAKO OBLIGAZIO GARBIAK (5)	ORDAINKETAK (6)	ABENDUAREN 31-N ORDAINDU GABE DAUDEN OBLIGAZIOAK (7=5-6)	KREDITU GERAKINAK (8=3-5)
		HASIERAKOAK (1)	ALDAKETAK (2)	BEHIN BETIKOAK (3=1+2)					
1 0830.481.02.334.00 2019	DIRULAGUNTZAK: KULTUR ENTITATEAK	119.000,00	0,00	119.000,00	105.859,55	67.195,66	67.195,66	0,00	51.804,34
1 0830.481.02.334.00 2018	DIRULAGUNTZAK: KULTUR ENTITATEAK	0,00	34.317,47	34.317,47	32.280,93	32.280,93	31.561,92	719,01	2.036,54
1 0830.481.02.338.00 2019	DIRULAGUNTZAK: IHAUTERIAK	22.000,00	0,00	22.000,00	21.997,65	21.997,65	21.997,65	0,00	2,35
1 0830.481.02.338.00 2018	DIRULAGUNTZAK: IHAUTERIAK	0,00	0,00	0,00	0,00	0,00	0,00	0,00	0,00
1 0830.481.03.334.00 2019	DIRULAGUNTZA: KUKAI HITZARMENA	42.500,00	0,00	42.500,00	42.500,00	34.000,00	34.000,00	0,00	8.500,00
1 0830.481.03.334.00 2018	DIRULAGUNTZA: KUKAI HITZARMENA	0,00	8.500,00	8.500,00	8.500,00	8.500,00	8.500,00	0,00	0,00
1 0830.481.04.334.00 2019	DIRULAGUNTZA: EREINTZA	35.000,00	0,00	35.000,00	35.000,00	28.000,00	28.000,00	0,00	7.000,00
1 0830.481.04.334.00 2018	DIRULAGUNTZA: EREINTZA	0,00	7.000,00	7.000,00	7.000,00	7.000,00	7.000,00	0,00	0,00
1 0830.481.06.334.00 2019	DIRULAGUNTZA: MIKELAZULO ELKARTEA	6.400,00	0,00	6.400,00	6.400,00	5.120,00	5.120,00	0,00	1.280,00
1 0830.481.06.334.00 2018	DIRULAGUNTZA: MIKELAZULO ELKARTEA	0,00	1.280,00	1.280,00	1.280,00	1.280,00	1.280,00	0,00	0,00
1 0830.481.07.334.00 2019	DIRULAGUNTZA: LANDARBASO ABESBATZA	16.000,00	0,00	16.000,00	16.000,00	12.800,00	8.000,00	4.800,00	3.200,00
1 0830.481.07.334.00 2018	DIRULAGUNTZA: LANDARBASO ABESBATZA	0,00	3.000,00	3.000,00	3.000,00	3.000,00	3.000,00	0,00	0,00
1 0830.481.08 334.00 2019	DIRULAGUNTZA: EZTENA ANTZERKI ASTEA	10.000,00	0,00	10.000,00	0,00	0,00	0,00	0,00	10.000,00
1 0830.481.08.334.00 2018	DIRULAGUNTZA: EZTENA ANTZERKI ASTEA	0,00	2.000,00	2.000,00	2.000,00	2.000,00	2.000,00	0,00	0,00
1 0830.481.09.334.00 2019	DIRULAGUNTZA: OZ ZINE KLUBA	17.000,00	0,00	17.000,00	17.000,00	13.600,00	13.600,00	0,00	3.400,00
1 0830.481.09.334.00 2018	DIRULAGUNTZA: OZ ZINE KLUBA	0,00	3.400,00	3.400,00	3.400,00	3.400,00	3.400,00	0,00	0,00
1 0830.481.10.334.00 2019	DIRULAGUNTZA: DEJABU	15.000,00	0,00	15.000,00	15.000,00	12.000,00	12.000,00	0,00	3.000,00
1 0830.481.10.334.00 2018	DIRULAGUNTZA: DEJABU	0,00	3.000,00	3.000,00	3.000,00	3.000,00	3.000,00	0,00	0,00
1 0830.481.11.334.00 2019	ERESBIL	135.000,00	0,00	135.000,00	138.500,00	138.500,00	138.500,00	0,00	-3.500,00
1 0830.481.12.334.00 2019	DIRULAGUNTZA: IRAULTZA	19.150,00	0,00	19.150,00	19.150,00	15.320,00	15.320,00	0,00	3.830,00
1 0830.481.12.334.00 2018	DIRULAGUNTZA: IRAULTZA	0,00	3.830,00	3.830,00	3.830,00	3.830,00	3.830,00	0,00	0,00
1 0830.481.14.334.00 2019	DIRULAGUNTZA ZARIA	15.000,00	0,00	15.000,00	15.000,00	12.000,00	12.000,00	0,00	3.000,00
1 0830.625.01.333.10 2019	MATERIALAK	2.500,00	0,00	2.500,00	2.487,25	2.487,25	2.487,25	0,00	12,75
1 0830.625.01.333.10 2018	ALTZARIAK	0,00	0,00	0,00	0,00	0,00	0,00	0,00	0,00
1 0830.625.01.333.30 2019	KULTURA INBERTSIOAK	10.000,00	0,00	10.000,00	11.871,40	0,00	0,00	0,00	10.000,00

0000198

AURREKONTU APLIKAZIOA	DESKRIBAPENA	CRÉDITOS PRESUPUESTARIOS			GASTU KONPROMETITUAK	ONARTUTAKO OBLIGAZIO GARBIAK (5)	ORDAINKETAK (6)	ABENDUAREN 31-N ORDAINDU GABE DAUDEN OBLIGAZIOAK (7=5-6)	KREDITU GERAKINAK (8=3-5)
		HASIERAKOAK (1)	ALDAKETAK (2)	BEHIN BETIKOAK (3=1+2)					
1 0830.625.01.334.00 2019	KULTURA INBERTSIOAK	10.000,00	12.000,00	22.000,00	22.310,29	22.310,29	9.965,09	12.345,20	-310,29
1 0830.625.01.334.00 2018	KULTURA INBERTSIOAK	0,00	0,00	0,00	0,00	0,00	0,00	0,00	0,00
1 0830.625.99.333.20 2019	MATERIALEN EROSKETA MERKATUZAR	5.000,00	0,00	5.000,00	1.943,21	1.943,21	1.943,21	0,00	3.056,79
1 0901.210.01.150.00 2017	ONDARE NATURALAK ETA AZPIEGITURAK	0,00	0,00	0,00	0,00	0,00	0,00	0,00	0,00
1 0901.211.01.933.00 2017	ERAIKINAK: KONTRATAZIOA	0,00	0,00	0,00	0,00	0,00	0,00	0,00	0,00
1 0901.211.02.933.00 2017	ERAIKINAK OBRAK: KONTRATAZIOA	0,00	0,00	0,00	0,00	0,00	0,00	0,00	0,00
1 0901.601.01.153.20 2017	URBANIZAZIOAK	0,00	0,00	0,00	0,00	0,00	0,00	0,00	0,00
1 0901.623.01.165.00 2017	SARE ELEKTROKOAREN BIRJARPENA	0,00	0,00	0,00	0,00	0,00	0,00	0,00	0,00
1 0901.623.02.160.00 2017	SANEAMENDUA	0,00	0,00	0,00	0,00	0,00	0,00	0,00	0,00
1 0901.623.02.160.00 2016	SANEAMENDUA	0,00	0,00	0,00	0,00	0,00	0,00	0,00	0,00
1 0901.623.02.161.00 2017	UR-KONTAGAILUEN EROSKETA	0,00	0,00	0,00	0,00	0,00	0,00	0,00	0,00
1 0910.211.01.929.10 2019	ERAIKINAK: EPAITEGIA	1.500,00	0,00	1.500,00	383,49	383,49	383,49	0,00	1.116,51
1 0910.211.01.929.10 2018	ERAIKINAK: EPAITEGIA	0,00	0,00	0,00	0,00	0,00	0,00	0,00	0,00
1 0910.211.01.933.00 2019	ERAIKINAK: KONTRATAZIOA	200.000,00	-10.000,00	190.000,00	119.250,47	119.250,47	78.172,85	41.077,62	70.749,53
1 0910.211.01.933.00 2018	ERAIKINAK: KONTRATAZIOA	0,00	15.185,50	15.185,50	15.185,50	15.185,50	15.185,50	0,00	0,00
1 0910.211.02.337.30 2019	ERAIKINAK: ELKARTEEN LOKALAK	12.000,00	0,00	12.000,00	12.277,22	12.277,22	11.355,28	921,94	-277,22
1 0910.211.02.337.30 2018	ELKARTEEN LOKALAK	0,00	1.038,60	1.038,60	601,91	601,91	601,91	0,00	436,69
1 0910.211.02.933.00 2019	ERAIKINAK OBRAK: KONTRATAZIOA	50.000,00	0,00	50.000,00	52.005,84	44.782,32	42.610,15	2.172,17	5.217,68
1 0910.211.02.933.00 2018	ERAIKINAK OBRAK: KONTRATAZIOA	0,00	0,00	0,00	0,00	0,00	0,00	0,00	0,00
1 0910.211.03 933.00 2018	KONTRATAZIO ERAIKINAK: MERKATUZAR APARKA	0,00	0,00	0,00	0,00	0,00	0,00	0,00	0,00
1 0910.212.00.920.00 2019	IGOGAILUA, KLIMATIZAZIOA, GALDARA : UDAL	20.000,00	0,00	20.000,00	22.581,01	22.581,01	19.248,30	3.332,71	-2.581,01
1 0910.212.00.920.00 2018	IGOGAILUA, KLIMATIZAZIOA, GALDARA : UDAL	0,00	693,43	693,43	473,35	473,35	473,35	0,00	220,08
1 0910.212.00.933.00 2019	IGOGAILUAK, KLIMATIZAZIOA, SUTEAK: KONTR	16.000,00	0,00	16.000,00	9.621,31	9.621,31	7.726,37	1.894,94	6.378,69
1 0910.212.00.933.00 2018	IGOGAILUAK, KLIMATIZAZIOA, SUTEAK: KONTR	0,00	0,00	0,00	0,00	0,00	0,00	0,00	0,00
1 0910.221.01.337.30 2019	ENERGIA ELEKTRIKOA: AUZOAK	18.000,00	0,00	18.000,00	10.937,26	10.937,26	9.960,48	976,78	7.062,74

6610000159

AURREKONTU APLIKAZIOA	DESKRIBAPENA	CRÉDITOS PRESUPUESTARIOS			GASTU KONPROMETITUAK	ONARTUTAKO OBLIGAZIO GARBIAK (5)	ORDAINKETAK (6)	ABENDUAREN 31-N ORDAINDU GABE DAUDEN OBLIGAZIOAK (7=5-6)	KREDITU GERAKINAK (8=3-5)
		HASIERAKOAK (1)	ALDAKETAK (2)	BEHIN BETIKOAK (3=1+2)					
1 0910.221.01.920.00 2019	ENERGIA ELEKTRIKOA: UDALETXEA	35.000,00	0,00	35.000,00	28.620,03	28.620,03	25.776,55	2.843,48	6.379,97
1 0910.221.01.929.10 2019	ENERGIA ELEKTRIKOA: EPAITEGIA	6.000,00	0,00	6.000,00	5.051,38	5.051,38	4.490,32	561,06	948,62
1 0910.221.01.933.00 2019	ENERGI ELEKTRIKOA KONTRATAZIOA ETA ONDAR	50.000,00	0,00	50.000,00	30.636,63	30.636,63	28.155,71	2.480,92	19.363,37
1 0910.221.03.920.00 2019	GASA: UDALETXEA	14.000,00	0,00	14.000,00	7.663,28	7.663,28	4.949,99	2.713,29	6.336,72
1 0910.221.03 920.00 2018	GASA: UDALETXEA	0,00	362,19	362,19	362,19	362,19	362,19	0,00	0,00
1 0910.221.03.933.00 2019	GASA ETXEBIZITZAK KONTRATAZIOA ETA ONDAR	1.000,00	0,00	1.000,00	5.352,38	5.352,38	5.265,05	87,33	-4.352,38
1 0910.221.03.933.00 2018	GASA ETXEBIZITZAK KONTRATAZIOA ETA ONDAR	0,00	0,00	0,00	0,00	0,00	0,00	0,00	0,00
1 0910.227.01.920.00 2019	BEEL: GARBIKETA UDALETXEA	137.251,00	0,00	137.251,00	146.205,32	146.205,32	134.536,31	11.669,01	-8.954,32
1 0910.227.01.920.00 2018	BEEL: GARBIKETA UDALETXEA	0,00	0,00	0,00	0,00	0,00	0,00	0,00	0,00
1 0910.227.01.920.30 2018	BEEL: GARBIKETA MEDIKU ZERBITZUA	0,00	430,00	430,00	430,00	430,00	430,00	0,00	0,00
1 0910.227.01.920.32 2019	BEEL: GARBIKETA MEDIKU ZERBITZUA	6.533,00	0,00	6.533,00	5.568,70	5.568,70	4.993,25	575,45	964,30
1 0910.227.01.929.10 2019	BEEL: EPAITEGIKO GARBIKETA	6.533,00	0,00	6.533,00	5.568,70	5.568,70	4.993,17	575,53	964,30
1 0910.227.01.929.10 2018	BEEL: EPAITEGIKO GARBIKETA	0,00	430,00	430,00	430,00	430,00	430,00	0,00	0,00
1 0910.227.01.933.00 2019	BEEL: GARBIKETA KONTRATAZIOA ETA ONDAREA	22.076,00	0,00	22.076,00	23.656,51	23.656,51	21.282,83	2.373,68	-1.580,51
1 0910.227.01.933.00 2018	BEEL: GARBIKETA KONTRATAZIOA ETA ONDAREA	0,00	0,00	0,00	0,00	0,00	0,00	0,00	0,00
1 0910.227.02.920.00 2019	BEEL: BESTEAK PREBENTZIO MANTENIMENDUA	5.500,00	0,00	5.500,00	1.432,85	1.432,85	1.432,85	0,00	4.067,15
1 0910.227.02.920.00 2018	BEEL: BESTEAK PREBENTZIO MANTENIMENDUA	0,00	0,00	0,00	0,00	0,00	0,00	0,00	0,00
1 0920.210.01.151.20 2019	ONDARE NATURALAK ETA AZPIEGITURAK	198.000,00	0,00	198.000,00	143.113,93	143.113,93	121.569,88	21.544,05	54.886,07
1 0920.210.01.151.20 2018	ONDARE NATURALAK ETA AZPIEGITURAK	0,00	43.398,11	43.398,11	40.492,93	40.492,93	40.492,93	0,00	2.905,18
1 0920.210.01.160.00 2019	ESTOLDERIA	640.000,00	0,00	640.000,00	583.697,76	583.697,76	492.554,07	91.143,69	56.302,24
1 0920.210.01.160.00 2018	ESTOLDERIA	0,00	0,00	0,00	0,00	0,00	0,00	0,00	0,00
1 0920.210.01.166.00 2019	ARAZKETA	530.000,00	0,00	530.000,00	488.067,86	488.067,86	411.478,91	76.588,95	41.932,14
1 0920.210.01.166.00 2018	ARAZKETA	0,00	0,00	0,00	0,00	0,00	0,00	0,00	0,00
1 0920.210.01.171.00 2019	PARKE ETA LORATEGIEN MANTENIMENDUA	115.000,00	0,00	115.000,00	75.041,72	69.179,36	56.950,65	12.228,71	45.820,64
1 0920.210.01.171.00 2018	PARKE ETA LORATEGIEN MANTENIMENDUA	0,00	0,00	0,00	0,00	0,00	0,00	0,00	0,00

00200000

AURREKONTU APLIKAZIOA	DESKRIBAPENA	CRÉDITOS PRESUPUESTARIOS			GASTU KONPROMETITUAK	ONARTUTAKO OBLIGAZIO GARBIAK (5)	ORDAINKETAK (6)	ABENDUAREN 31-N ORDAINDU GABE DAUDEN OBLIGAZIOAK (7=5-6)	KREDITU GERAKINAK (8=3-5)
		HASIERAKOAK (1)	ALDAKETAK (2)	BEHIN BETIKOAK (3=1+2)					
1 0920.210.02.151.20 2019	ONDASUN NATURALAK ETA AZPIEGITURAK (HITZ	53.500,00	0,00	53.500,00	40.638,54	40.638,54	37.606,21	3.032,33	12.861,46
1 0920.210.02.151.20 2018	ONDASUN NATURALAK ETA AZPIEGITURAK (HITZ	0,00	0,00	0,00	0,00	0,00	0,00	0,00	0,00
1 0920.211.01.130.00 2019	ERAIKINA: UDALTZAINGOA	8.000,00	0,00	8.000,00	6.446,91	6.446,91	5.306,73	1.140,18	1.553,09
1 0920.211.01.151.20 2019	ERAIKINAK: HIRI MANTENUA	85.000,00	0,00	85.000,00	90.017,79	90.017,79	82.816,94	7.200,85	-5.017,79
1 0920.211.01.151.20 2018	ERAIKINAK: HIRI MANTENUA	0,00	0,00	0,00	0,00	0,00	0,00	0,00	0,00
1 0920.212.00.153.40 2019	IGOGAILUAK, ITZALGAILUAK, KLIMATIZAZIOA	60.000,00	0,00	60.000,00	66.876,40	39.869,59	36.246,80	3.622,79	20.130,41
1 0920.212.00.153.40 2018	IGOGAILUAK, ITZALGAILUAK, KLIMATIZAZIOA	0,00	1.313,50	1.313,50	1.014,95	1.014,95	1.014,95	0,00	298,55
1 0920.212.01.151.20 2019	MAKINERIA, INSTALAKUNTZA ETA TRESNERIA	5.000,00	0,00	5.000,00	11.014,77	11.014,77	9.806,82	1.207,95	-6.014,77
1 0920.212.01.151.20 2018	MAKINERIA, INSTALAKUNTZA ETA TRESNERIA	0,00	0,00	0,00	0,00	0,00	0,00	0,00	0,00
1 0920.212.01.161.00 2019	MAKINERIA, INSTALAKUNTZA ETA TRESNERIA	32.000,00	0,00	32.000,00	45.128,73	45.128,73	44.426,90	701,83	-13.128,73
1 0920.212.01.161.00 2018	MAKINERIA, INSTALAKUNTZA ETA TRESNERIA	0,00	0,00	0,00	0,00	0,00	0,00	0,00	0,00
1 0920.212.01.165.00 2019	MAKINERIA, INSTALAKUNTZA ETA TRESNERIA	40.000,00	0,00	40.000,00	38.747,43	38.747,43	36.755,41	1.992,02	1.252,57
1 0920.212.01.165.00 2018	MAKINERIA, INSTALAKUNTZA ETA TRESNERIA	0,00	0,00	0,00	0,00	0,00	0,00	0,00	0,00
1 0920.213.01.151.20 2019	GARRAIO MATERIALA	45.000,00	0,00	45.000,00	56.097,77	56.097,77	52.343,99	3.753,78	-11.097,77
1 0920.213.01.151.20 2018	GARRAIO MATERIALA	0,00	0,00	0,00	0,00	0,00	0,00	0,00	0,00
1 0920.213.01.161.00 2019	GARRAIO MATERIALA	3.000,00	0,00	3.000,00	3.598,39	3.598,39	3.598,39	0,00	-598,39
1 0920.213.01.161.00 2018	GARRAIO MATERIALA	0,00	0,00	0,00	0,00	0,00	0,00	0,00	0,00
1 0920.221.01.151.20 2019	ENERGIA ELEKTRIKOA: HIRI MANTENTZEA	70.000,00	0,00	70.000,00	54.414,18	54.414,18	49.514,03	4.900,15	15.585,82
1 0920.221.01.161.00 2019	ENERGIA ELEKTRIKOA: URAK	5.000,00	0,00	5.000,00	2.035,62	2.035,62	1.881,01	154,61	2.964,38
1 0920.221.01.165.00 2019	ARGIZTAPEN PUBLIKOA	370.000,00	0,00	370.000,00	313.571,69	313.571,69	284.786,18	28.785,51	56.428,31
1 0920.221.01.170.00 2019	ENERGIA ELEKTRIKOA: INGURUMENA	9.000,00	0,00	9.000,00	2.782,86	2.782,86	2.589,91	192,95	6.217,14
1 0920.221.02.161.00 2019	URA	1.090.000,00	0,00	1.090.000,00	965.983,61	965.983,61	814.660,60	151.323,01	124.016,39
1 0920.221.02.161.00 2018	URA	0,00	0,00	0,00	0,00	0,00	0,00	0,00	0,00
1 0920.221.03.151.20 2019	GASA: HIRI MANTENUA	18.000,00	0,00	18.000,00	10.676,86	10.676,86	9.906,74	770,12	7.323,14
1 0920.221.03.151.20 2018	GASA: HIRI MANTENUA	0,00	1.659,56	1.659,56	1.659,56	1.659,56	1.659,56	0,00	0,00

0020001

AURREKONTU APLIKAZIOA	DESKRIBAPENA	CRÉDITOS PRESUPUESTARIOS			GASTU KONPROMETITUAK	ONARTUTAKO OBLIGAZIO GARBIAK (5)	ORDAINKETAK (6)	ABENDUAREN 31-N ORDAINDU GABE DAUDEN OBLIGAZIOAK (7=5-6)	KREDITU GERAKINAK (8=3-5)
		HASIERAKOAK (1)	ALDAKETAK (2)	BEHIN BETIKOAK (3=1+2)					
1 0920.221.04.151.20 2019	ERREGAIAK HIRI MANTENTZEA	30.000,00	0,00	30.000,00	32.368,69	32.368,69	32.040,65	328,04	-2.368,69
1 0920.221.04.151.20 2018	ERREGAIAK HIRI MANTENTZEA	0,00	0,00	0,00	0,00	0,00	0,00	0,00	0,00
1 0920.221.04.161.00 2019	ERREGAIAK: URAK	2.000,00	0,00	2.000,00	184,76	184,76	184,76	0,00	1.815,24
1 0920.221.04.161.00 2018	ERREGAIAK: URAK	0,00	0,00	0,00	0,00	0,00	0,00	0,00	0,00
1 0920.221.05.151.20 2019	JANTZIAK ETA SEGURTASUN MATERIALA	20.000,00	0,00	20.000,00	30.073,41	30.073,41	27.582,95	2.490,46	-10.073,41
1 0920.221.05.151.20 2018	JANTZIAK ETA SEGURTASUN MATERIALA	0,00	0,00	0,00	0,00	0,00	0,00	0,00	0,00
1 0920.221.05.161.00 2019	JANTZIAK: UR ZERBITZUAK	400,00	0,00	400,00	394,47	394,47	394,47	0,00	5,53
1 0920.221.05.161.00 2018	JANTZIAK: UR ZERBITZUAK	0,00	0,00	0,00	0,00	0,00	0,00	0,00	0,00
1 0920.221.09.151.20 2019	GARBIKETA PRODUKTUAK: HIRI MANTENUA	15.000,00	0,00	15.000,00	12.776,42	12.776,42	11.734,61	1.041,81	2.223,58
1 0920.221.09.151.20 2018	GARBIKETA PRODUKTUAK: HIRI MANTENUA	0,00	0,00	0,00	0,00	0,00	0,00	0,00	0,00
1 0920.221.99.151.20 2019	BESTELAKO HORNIDURAK: HIRI MANTENUA	4.500,00	0,00	4.500,00	4.054,32	4.054,32	4.054,32	0,00	445,68
1 0920.221.99.151.20 2018	BESTELAKO HORNIDURAK: HIRI MANTENUA	0,00	0,00	0,00	0,00	0,00	0,00	0,00	0,00
1 0920.224.02.151.20 2019	ASEGURU PRIMAK	15.000,00	0,00	15.000,00	13.027,63	13.027,63	12.687,57	340,06	1.972,37
1 0920.224.02.151.20 2018	ASEGURU PRIMAK	0,00	0,00	0,00	0,00	0,00	0,00	0,00	0,00
1 0920.224.02.161.00 2019	ASEGURU PRIMAK	1.000,00	0,00	1.000,00	810,56	810,56	810,56	0,00	189,44
1 0920.224.02.161.00 2018	ASEGURU PRIMAK	0,00	0,00	0,00	0,00	0,00	0,00	0,00	0,00
1 0920.227.01.151.20 2019	BEEL: ERAIKUNTZEKO KRISTALAREN GARBIKETA	7.914,00	0,00	7.914,00	6.002,39	6.002,39	5.498,88	503,51	1.911,61
1 0920.227.01.151.20 2018	BEEL: ERAIKUNTZEKO KRISTALAREN GARBIKETA	0,00	497,07	497,07	497,07	497,07	497,07	0,00	0,00
1 0920.227.01.163.00 2019	BEEL: BIDE GARBIKETA	2.189.147,00	0,00	2.189.147,00	2.186.249,26	2.186.249,26	2.009.248,28	177.000,98	2.897,74
1 0920.227.01.163.00 2018	BEEL: BIDE GARBIKETA	0,00	0,00	0,00	0,00	0,00	0,00	0,00	0,00
1 0920.227.01.171.00 2019	BEEL: PARKE ETA LORATEGIAK	559.000,00	0,00	559.000,00	537.607,54	537.607,54	492.806,91	44.800,63	21.392,46
1 0920.227.01.171.00 2018	BEEL: PARKE ETA LORATEGIAK	0,00	0,00	0,00	0,00	0,00	0,00	0,00	0,00
1 0920.227.02.151.20 2019	BEEL: GARBIKETA BESTEAK	55.523,00	0,00	55.523,00	46.077,42	46.077,42	39.675,81	6.401,61	9.445,58
1 0920.227.02.151.20 2018	BEEL: GARBIKETA BESTEAK	0,00	4.192,57	4.192,57	4.192,57	4.192,57	4.192,57	0,00	0,00
1 0920.227.04.153.30 2019	BEEL: HAUR JOLASAK	20.000,00	0,00	20.000,00	9.122,06	9.122,06	6.562,12	2.559,94	10.877,94

20200000202

AURREKONTU APLIKAZIOA	DESKRIBAPENA	CRÉDITOS PRESUPUESTARIOS			GASTU KONPROMETITUAK	ONARTUTAKO OBLIGAZIO GARBIAK (5)	ORDAINKETAK (6)	ABENDUAREN 31-N ORDAINDU GABE DAUDEN OBLIGAZIOAK (7=5-6)	KREDITU GERAKINAK (8=3-5)
		HASIERAKOAK (1)	ALDAKETAK (2)	BEHIN BETIKOAK (3=1+2)					
1 0920.227.04.153.30 2018	BEEL: HAUR JOLASAK	0,00	12.572,11	12.572,11	12.572,11	12.572,11	12.572,11	0,00	0,00
1 0920.227.11.162.10 2019	BEEL: HONDAKIN SOLIDOEN BILKETA	1.178.772,00	0,00	1.178.772,00	1.177.210,21	1.177.210,21	1.081.902,01	95.308,20	1.561,79
1 0920.227.11.162.10 2018	BEEL. HONDAKIN SOLIDOEN BILKETA	0,00	0,00	0,00	0,00	0,00	0,00	0,00	0,00
1 0920.227.99.311.00 2019	BEEL: ARRATOI-GARBIKETA	20.000,00	0,00	20.000,00	13.378,20	13.378,20	12.263,35	1.114,85	6.621,80
1 0920.227.99.311.00 2018	BEEL: ARRATOI-GARBIKETA	0,00	0,00	0,00	0,00	0,00	0,00	0,00	0,00
1 0920.230.01.151.20 2019	DIETAK: HIRI MANTENUA	5.000,00	0,00	5.000,00	211,26	211,26	211,26	0,00	4.788,74
1 0920.230.01.151.20 2018	DIETAK. HIRI MANTENUA	0,00	0,00	0,00	0,00	0,00	0,00	0,00	0,00
1 0920.601.01.153.20 2019	URBANIZAZIOAK	150.000,00	50.000,00	200.000,00	124.321,42	88.133,91	71.729,98	16.403,93	111.866,09
1 0920.601.01.153.20 2018	URBANIZAZIOAK	0,00	188.412,60	188.412,60	122.818,14	122.818,14	122.818,14	0,00	65.594,46
1 0920.622.01.342.20 2018	OBRAK: ZINTZILIK IRRATIA	0,00	74.690,63	74.690,63	72.461,84	72.461,84	72.461,84	0,00	2.228,79
1 0920.623.01.165.00 2019	SARE ELEKTRIKOAREN BIRJARPENA	75.000,00	20.000,00	95.000,00	91.875,68	41.567,48	35.543,00	6.024,48	53.432,52
1 0920.623.01.165.00 2018	SARE ELEKTRIKOAREN BIRJARPENA	0,00	4.375,77	4.375,77	0,00	0,00	0,00	0,00	4.375,77
1 0920.623.02.160.00 2019	SANEAMENDUA	100.000,00	110.000,00	210.000,00	60.699,89	43.626,23	43.003,25	622,98	166.373,77
1 0920.623.02.160.00 2018	SANEAMENDUA	0,00	38.053,48	38.053,48	23.726,39	23.726,39	23.726,39	0,00	14.327,09
1 0920.623.02.161.00 2019	UR-KONTAGAILUEN EROSKETA	50.000,00	0,00	50.000,00	31.712,33	26.164,14	0,00	26.164,14	23.835,86
1 0920.623.02.161.00 2018	UR-KONTAGAILUEN EROSKETA	0,00	15.820,46	15.820,46	5.143,10	5.143,10	5.143,10	0,00	10.677,36
1 0920.624.01.153.30 2019	IBILGAILU, ZABORRONTZI, ESERLEKU ETA BES	100.000,00	50.000,00	150.000,00	26.156,57	26.156,57	26.156,57	0,00	123.843,43
1 0920.624.01.153.30 2018	IBILGAILU, ZABORRONTZI, ESERLEKU ETA BES	0,00	46.597,10	46.597,10	46.597,10	46.597,10	46.597,10	0,00	0,00
1 0930.211.01.230.00 2019	ERAIKINAK. ONGIZATE	4.000,00	0,00	4.000,00	2.152,58	2.152,58	1.984,39	168,19	1.847,42
1 0930.211.01.231.60 2019	ERAIKINA: GAZTELUTXO	7.000,00	0,00	7.000,00	1.387,14	1.387,14	1.387,14	0,00	5.612,86
1 0930.211.01.231.60 2018	ERAIKINEN MANTENUA: GAZTELUTXO	0,00	0,00	0,00	0,00	0,00	0,00	0,00	0,00
1 0930.211.01.323.00 2019	ERAIKINAK: IKASTETXEAK	5.000,00	0,00	5.000,00	20.226,38	20.226,38	17.681,51	2.544,87	-15.226,38
1 0930.211.01.333.00 2019	MANTENUA KULTUR ERAIKINAK	2.000,00	0,00	2.000,00	5.313,47	5.313,47	4.967,68	345,79	-3.313,47
1 0930.211.01.333.10 2019	ERAIKINA: NIESSEN KULTURGUNEA	8.000,00	0,00	8.000,00	7.489,23	7.489,23	5.424,97	2.064,26	510,77
1 0930.211.01.333.10 2018	MANTENUA NIESSEN KULTURGUNEA	0,00	0,00	0,00	0,00	0,00	0,00	0,00	0,00
1 0930.211.01.333.40 2019	ERAIKINA: KAPITAIN ETXEA	2.000,00	0,00	2.000,00	0,00	0,00	0,00	0,00	2.000,00

00020033

AURREKONTU APLIKAZIOA	DESKRIBAPENA	CRÉDITOS PRESUPUESTARIOS			GASTU KONPROMETITUAK	ONARTUTAKO OBLIGAZIO GARBIAK (5)	ORDAINKETAK (6)	ABENDUAREN 31-N ORDAINDU GABE DAUDEN OBLIGAZIOAK (7=5-6)	KREDITU GERAKINAK (8=3-5)
		HASIERAKOAK (1)	ALDAKETAK (2)	BEHIN BETIKOAK (3=1+2)					
1 0930.211.01.333.40 2018	MANTENUA KAPITAIN ETXEA	0,00	0,00	0,00	0,00	0,00	0,00	0,00	0,00
1 0930.211.01.337.20 2019	ERAIKINAK: GAZTERIA	4.000,00	0,00	4.000,00	3.143,51	3.143,51	3.143,51	0,00	856,49
1 0930.211.01.337.20 2018	ERAIKINAK: GAZTERIA	0,00	0,00	0,00	0,00	0,00	0,00	0,00	0,00
1 0930.212.00.130.00 2019	IGOGAILUAK, KLIMATIZAZIOA, GALDARAK : UD	13.000,00	0,00	13.000,00	10.170,01	10.170,01	8.683,33	1.486,68	2.829,99
1 0930.212.00.130.00 2018	IGOGAILUAK, KLIMATIZAZIOA, GALDARAK : UD	0,00	0,00	0,00	0,00	0,00	0,00	0,00	0,00
1 0930.212.00.230.00 2019	KLIMATIZAZIO, GALDARAK_: GIZARTE ZERBITZ	5.000,00	0,00	5.000,00	1.362,33	1.362,33	1.270,14	92,19	3.637,67
1 0930.212.00.230.00 2018	KLIMATIZAZIO, GALDARAK_: GIZARTE ZERBITZ	0,00	381,55	381,55	0,00	0,00	0,00	0,00	381,55
1 0930.212.00.323.00 2019	IGOGAILUAK, KLIMATIZAZIOA, GALDARAK : IK	38.000,00	0,00	38.000,00	29.627,50	28.037,80	22.006,24	6.031,56	9.962,20
1 0930.212.00.323.00 2018	IGOGAILUAK, KLIMATIZAZIOA, GALDARAK : IK	0,00	2.676,52	2.676,52	2.089,67	2.089,67	2.089,67	0,00	586,85
1 0930.212.00.332.10 2019	IGOGAILUAK, KLIMATIZAZIOA, GALDARAK: LIB	5.000,00	0,00	5.000,00	2.575,87	2.575,87	2.241,53	334,34	2.424,13
1 0930.212.00.332.10 2018	IGOGAILUAK, KLIMATIZAZIOA, GALDARAK: LIB	0,00	444,09	444,09	391,80	391,80	391,80	0,00	52,29
1 0930.212.00 333.00 2019	IGOGAILU, KLIMATIZAZIO, GALDARAK : KULTU	14.000,00	0,00	14.000,00	9.043,73	6.495,48	4.316,55	2.178,93	7.504,52
1 0930.212.00.333.00 2018	IGOGAILU, KLIMATIZAZIO, GALDARAK : KULTU	0,00	530,02	530,02	530,02	530,02	530,02	0,00	0,00
1 0930.212.00.333.10 2019	IGOGAILU, KLIMATIZAZIO, GALDARAK : NIESS	15.000,00	0,00	15.000,00	12.387,45	10.141,91	8.057,84	2.084,07	4.858,09
1 0930.212.00.333.10 2018	IGOGAILU, KLIMATIZAZIO, GALDARAK : NIESS	0,00	1.017,79	1.017,79	720,74	720,74	720,74	0,00	297,05
1 0930.212.00.333.20 2019	IGOGAILUAK, KLIMATIZAZIOA, GALDARAK : ME	8.000,00	0,00	8.000,00	6.270,60	6.270,60	3.868,04	2.402,56	1.729,40
1 0930.212.00.333.20 2018	IGOGAILUAK, KLIMATIZAZIOA, GALDARAK : ME	0,00	0,00	0,00	0,00	0,00	0,00	0,00	0,00
1 0930.212.00.333.30 2019	LEKUONA-MANTENUA	10.000,00	0,00	10.000,00	0,00	0,00	0,00	0,00	10.000,00
1 0930.212.00.333.40 2019	IGOGAILUAK, KLIMATIZAZIOA, GALDARAK : KA	2.500,00	0,00	2.500,00	1.613,43	1.613,43	1.382,26	231,17	886,57
1 0930.212.00 333.40 2018	IGOGAILUAK, KLIMATIZAZIOA, GALDARAK : KA	0,00	0,00	0,00	0,00	0,00	0,00	0,00	0,00
1 0930.212.00.337.10 2019	IGOGAILUAK, KLIMATIZACIOA, GALDARAK : JU	10.000,00	0,00	10.000,00	4.898,98	4.898,98	4.481,09	417,89	5.101,02
1 0930.212.00 337.10 2018	IGOGAILUAK, KLIMATIZACIOA, GALDARAK : JU	0,00	636,80	636,80	634,36	634,36	634,36	0,00	2,44
1 0930.212.00.337.20 2019	HORNIDURAK-GALDARAK: GAZTERIA ERAIKINAK	2.000,00	0,00	2.000,00	1.570,87	1.570,87	1.304,36	266,51	429,13
1 0930.212.00.337.20 2018	HORNIDURAK-GALDARAK: GAZTERIA ERAIKINAK	0,00	562,45	562,45	422,77	422,77	422,77	0,00	139,68
1 0930.212.00.342.00 2019	IGOGAILUAK, KLIMATIZAZIOA, GALDARAK : KI	33.000,00	0,00	33.000,00	22.975,18	22.975,18	19.180,02	3.795,16	10.024,82

70200000

AURREKONTU APLIKAZIOA	DESKRIBAPENA	CRÉDITOS PRESUPUESTARIOS			GASTU KONPROMETITUAK	ONARTUTAKO OBLIGAZIO GARBIAK (5)	ORDAINKETAK (6)	ABENDUAREN 31-N ORDAINDU GABE DAUDEN OBLIGAZIOAK (7=5-6)	KREDITU GERAKINAK (8=3-5)
		HASIERAKOAK (1)	ALDAKETAK (2)	BEHIN BETIKOAK (3=1+2)					
1 0930.212.00.342.00 2018	IGOGAILUAK, KLIMATIZAZIOA, GALDARAK : KI	0,00	0,00	0,00	0,00	0,00	0,00	0,00	0,00
1 0930.221.01.130.00 2019	ENERGIA ELEKTRIKOA: UDALTZAINGOA	25.000,00	0,00	25.000,00	18.872,49	18.872,49	17.053,58	1.818,91	6.127,51
1 0930.221.01.230.00 2019	ENERGIA ELEKTRIKOA: ONGIZATE	35.000,00	0,00	35.000,00	20.975,30	20.975,30	19.089,39	1.885,91	14.024,70
1 0930.221.01.231.50 2019	ENERGIA ELEKTRIKOA: EMAKUME ETXEA	20.000,00	0,00	20.000,00	0,00	0,00	0,00	0,00	20.000,00
1 0930.221.01.323.00 2019	ENERGIA ELEKTRIKOA: ESKOLAK	116.000,00	0,00	116.000,00	82.980,48	82.980,48	74.692,01	8.288,47	33.019,52
1 0930.221.01.332.10 2019	ENERGIA ELEKTRIKOA: LIBURUTEGIA	10.000,00	0,00	10.000,00	6.224,87	6.224,87	5.646,22	578,65	3.775,13
1 0930.221.01.333.00 2019	ENERGIA ELEKTRIKOA: KULTURA	57.000,00	0,00	57.000,00	35.961,93	35.961,93	32.401,18	3.560,75	21.038,07
1 0930.221.01.333.10 2019	ENERGIA ELEKTRIKOA: NIESSEN	40.000,00	0,00	40.000,00	25.571,47	25.571,47	22.880,96	2.690,51	14.428,53
1 0930.221.01.333.30 2019	ENERGIA ELEKTRIKOA: LEKUONA	50.000,00	0,00	50.000,00	0,00	0,00	0,00	0,00	50.000,00
1 0930.221.01.333.40 2019	ENERGIA ELEKTRIKOA: BERAUNGO KULTURGUNEA	30.000,00	0,00	30.000,00	0,00	0,00	0,00	0,00	30.000,00
1 0930.221.01.337.10 2019	ENERGIA ELEKTRIKOA: HELDUEN ETXEAK	45.000,00	0,00	45.000,00	34.955,71	34.955,71	32.056,92	2.898,79	10.044,29
1 0930.221.01.337.20 2019	ENERGIA ELEKTRIKOA: GAZTERIA	9.000,00	3.158,48	12.158,48	7.383,97	7.383,97	6.595,52	788,45	4.774,51
1 0930.221.01.342.10 2019	ENERGI ELEKTRIKOA KIROLAK-INSTALAZIO NA	120.000,00	0,00	120.000,00	98.647,42	98.647,42	91.473,44	7.173,98	21.352,58
1 0930.221.01.342.20 2019	ENERGI ELEKTRIKOA KIROLAK-BESTE INSTALA	15.000,00	0,00	15.000,00	15.601,16	15.601,16	14.210,53	1.390,63	-601,16
1 0930.221.01.342.30 2019	ENERGI ELEKTRIKOA KIROLAK INSTALAKUNTZA	10.000,00	0,00	10.000,00	5.061,03	5.061,03	4.570,50	490,53	4.938,97
1 0930.221.03.130.00 2019	GASA: UDALTZAINGOA	18.000,00	0,00	18.000,00	10.401,55	10.401,55	9.078,33	1.323,22	7.598,45
1 0930.221.03.130.00 2018	GASA: UDALTZAINGOA	0,00	1.262,15	1.262,15	1.262,15	1.262,15	1.262,15	0,00	0,00
1 0930.221.03.230.00 2019	GASA: ONGIZATE	4.000,00	0,00	4.000,00	3.709,70	3.709,70	3.709,70	0,00	290,30
1 0930.221.03.230.00 2018	GASA: ONGIZATE	0,00	752,10	752,10	752,10	752,10	752,10	0,00	0,00
1 0930.221.03.231.60 2019	GASA: GAZTELUTXO	4.000,00	0,00	4.000,00	1.955,84	1.955,84	1.955,84	0,00	2.044,16
1 0930.221.03.231.60 2018	GASA: GAZTELUTXO	0,00	622,30	622,30	622,30	622,30	622,30	0,00	0,00
1 0930.221.03.323.00 2019	GASA: ESKOLAK	95.000,00	0,00	95.000,00	68.448,87	68.448,87	62.657,93	5.790,94	26.551,13
1 0930.221.03.323.00 2018	GASA: ESKOLAK	0,00	6.503,28	6.503,28	6.503,28	6.503,28	6.503,28	0,00	0,00
1 0930.221.03.332.10 2019	GASA: LIBURUTEGIA	7.000,00	0,00	7.000,00	3.776,15	3.776,15	3.776,15	0,00	3.223,85
1 0930.221.03.332.10 2018	GASA: LIBURUTEGIA	0,00	172,18	172,18	172,18	172,18	172,18	0,00	0,00

AURREKONTU APLIKAZIOA	DESKRIBAPENA	CRÉDITOS PRESUPUESTARIOS			GASTU KONPROMETITUAK	ONARTUTAKO OBLIGAZIO GARBIAK (5)	ORDAINKETAK (6)	ABENDUAREN 31-N ORDAINDU GABE DAUDEN OBLIGAZIOAK (7=5-6)	KREDITU GERAKINAK (8=3-5)
		HASIERAKOAK (1)	ALDAKETAK (2)	BEHIN BETIKOAK (3=1+2)					
1 0930.221.03.333.10 2019	GASA: NIESSEN	30.000,00	0,00	30.000,00	16.061,66	16.061,66	13.444,05	2.617,61	13.938,34
1 0930.221.03.333.10 2018	GASA: NIESSEN	0,00	2.182,56	2.182,56	2.182,56	2.182,56	2.182,56	0,00	0,00
1 0930.221.03.333.20 2019	GASA: MERKATUZAR	17.000,00	0,00	17.000,00	11.150,11	11.150,11	8.109,61	3.040,50	5.849,89
1 0930.221.03.333.20 2018	GASA: MERKATUZAR	0,00	1.066,63	1.066,63	1.066,63	1.066,63	1.066,63	0,00	0,00
1 0930.221.03.337.10 2019	GASA: HELDUEN ETXEAK	25.000,00	0,00	25.000,00	10.764,76	10.764,76	9.273,35	1.491,41	14.235,24
1 0930.221.03.337.10 2018	GASA: HELDUEN ETXEAK	0,00	1.911,41	1.911,41	1.911,41	1.911,41	1.911,41	0,00	0,00
1 0930.221.03.337.20 2019	GASA: GAZTERIA	10.000,00	2.656,12	12.656,12	7.112,63	7.112,63	6.685,17	427,46	5.543,49
1 0930.221.03.337.20 2018	GASA: GAZTERIA	0,00	2.211,85	2.211,85	2.211,85	2.211,85	2.211,85	0,00	0,00
1 0930.221.03.342.10 2019	GASA: KIROLAK INSTALAZIO NAGUSIAK	88.000,00	0,00	88.000,00	50.876,91	50.876,91	49.526,29	1.350,62	37.123,09
1 0930.221.03.342.10 2018	GASA: KIROLAK INSTALAZIO NAGUSIAK	0,00	3.611,75	3.611,75	3.003,67	3.003,67	3.003,67	0,00	608,08
1 0930.221.03.342.20 2019	GASA: KIROLAK BESTE INSTALAZIOAK	2.000,00	0,00	2.000,00	237,18	237,18	237,18	0,00	1.762,82
1 0930.221.03.342.20 2018	GASA: KIROLAK BESTE INSTALAZIOAK	0,00	0,00	0,00	0,00	0,00	0,00	0,00	0,00
1 0930.221.04.335.20 2019	ERREGAIAK: EUSKALTEGI	9.000,00	0,00	9.000,00	0,00	0,00	0,00	0,00	9.000,00
1 0930.221.04.335.20 2018	ERREGAIAK: EUSKALTEGI	0,00	0,00	0,00	0,00	0,00	0,00	0,00	0,00
1 0930.227.01.130.00 2019	BEEL: GARBIKETA UDALTZAINGOA	136.801,00	0,00	136.801,00	145.621,63	145.621,63	134.029,67	11.591,96	-8.820,63
1 0930.227.01.130.00 2018	BEEL: GARBIKETA UDALTZAINGOA	0,00	0,00	0,00	0,00	0,00	0,00	0,00	0,00
1 0930.227.01.230.00 2019	BEEL: GARBIKETA ONGIZATE	37.800,00	0,00	37.800,00	40.219,83	40.219,83	37.023,37	3.196,46	-2.419,83
1 0930.227.01.230.00 2018	BEEL: GARBIKETA ONGIZATE	0,00	0,00	0,00	0,00	0,00	0,00	0,00	0,00
1 0930.227.01.231.50 2019	BEEL GARBIKETA EMAKUME ETXEA	20.000,00	0,00	20.000,00	0,00	0,00	0,00	0,00	20.000,00
1 0930.227.01.323.00 2019	BEEL GARBIKETA ESKOLAK	539.687,00	0,00	539.687,00	594.682,83	594.682,83	539.901,48	54.781,35	-54.995,83
1 0930.227.01.323.00 2018	BEEL GARBIKETA ESKOLAK	0,00	0,00	0,00	0,00	0,00	0,00	0,00	0,00
1 0930.227.01.332.10 2019	BEEL GARBIKETA LIBURUTEGIA	51.297,00	0,00	51.297,00	42.906,73	42.906,73	42.906,73	0,00	8.390,27
1 0930.227.01.332.10 2018	BEEL GARBIKETA LIBURUTEGIA	0,00	0,00	0,00	0,00	0,00	0,00	0,00	0,00
1 0930.227.01.333.00 2019	BEEL: GARBIKETA XENPELAR ETXEA	14.127,00	0,00	14.127,00	13.027,62	13.027,62	11.732,89	1.294,73	1.099,38
1 0930.227.01.333.00 2018	BEEL: GARBIKETA XENPELAR ETXEA	0,00	1.020,77	1.020,77	1.020,77	1.020,77	1.020,77	0,00	0,00
1 0930.227.01.333.10 2019	BEEL. GARBIKETA NIESSEN	105.433,00	0,00	105.433,00	113.717,32	113.717,32	103.231,09	10.486,23	-8.284,32

AURREKONTU APLIKAZIOA	DESKRIBAPENA	CRÉDITOS PRESUPUESTARIOS			GASTU KONPROMETITUAK	ONARTUTAKO OBLIGAZIO GARBIAK (5)	ORDAINKETAK (6)	ABENDUAREN 31-N ORDAINDU GABE DAUDEN OBLIGAZIOAK (7=5-6)	KREDITU GERAKINAK (8=3-5)
		HASIERAKOAK (1)	ALDAKETAK (2)	BEHIN BETIKOAK (3=1+2)					
1 0930.227.01.333.10 2018	BEEL: GARBIKETA NIESSEN	0,00	0,00	0,00	0,00	0,00	0,00	0,00	0,00
1 0930.227.01.333.20 2019	BEEL: GARBIKETA MERKATUZAR	42.320,00	0,00	42.320,00	44.997,67	44.997,67	41.430,49	3.567,18	-2.677,67
1 0930.227.01.333.20 2018	BEEL: GARBIKETA MERKATUZAR	0,00	0,00	0,00	0,00	0,00	0,00	0,00	0,00
1 0930.227.01.333.30 2019	BEEL GARBIKETA LEKUONA	60.000,00	0,00	60.000,00	0,00	0,00	0,00	0,00	60.000,00
1 0930.227.01.333.40 2019	BEEL GARBIKETA BERAUNGO KULTURGUNEA	30.000,00	0,00	30.000,00	11.609,79	11.609,79	7.655,59	3.954,20	18.390,21
1 0930.227.01.337.10 2019	BEEL: GARBIKETA: HELDUEN ETXEAK	102.151,00	0,00	102.151,00	110.464,73	110.464,73	100.097,01	10.367,72	-8.313,73
1 0930.227.01.337.10 2018	BEEL: GARBIKETA: HELDUEN ETXEAK	0,00	0,00	0,00	0,00	0,00	0,00	0,00	0,00
1 0930.227.01.337.20 2019	BEEL: GARBIKETA GAZTERIA	32.519,00	0,00	32.519,00	34.584,13	34.584,13	31.840,15	2.743,98	-2.065,13
1 0930.227.01.337.20 2018	BEEL: GARBIKETA GAZTERIA	0,00	0,00	0,00	0,00	0,00	0,00	0,00	0,00
1 0930.227.01.342.10 2019	BEEL: GARBIKETA KIROL SAILA INSTALAZIO N	33.250,00	0,00	33.250,00	31.481,05	31.481,05	28.575,71	2.905,34	1.768,95
1 0930.227.01.342.10 2018	BEEL: GARBIKETA KIROL SAILA INSTALAZIO N	0,00	0,00	0,00	0,00	0,00	0,00	0,00	0,00
1 0930.227.01.342.20 2019	BEEL: GARBIKETA KIROL SAILA BESTE INSTAL	18.871,00	0,00	18.871,00	20.417,74	20.417,74	20.417,74	0,00	-1.546,74
1 0930.227.01.342.20 2018	BEEL: GARBIKETA KIROL SAILA BESTE INSTAL	0,00	0,00	0,00	0,00	0,00	0,00	0,00	0,00
1 0930.622.02.323.00 2019	IKASTETXEAK BIRGAITZEA	100.000,00	0,00	100.000,00	67.819,10	67.819,10	66.248,52	1.570,58	32.180,90
1 0930.622.02.323.00 2018	IKASTETXEAK BIRGAITZEA	0,00	16.028,66	16.028,66	16.028,66	16.028,66	16.028,66	0,00	0,00
1 1030.224.02.335.20 2019	ASEGURU PRIMAK	550,00	0,00	550,00	296,86	296,86	296,86	0,00	253,14
1 1030.226.01.335.10 2019	SOZIOLINGUISTIKA KLUSTERRA BAZKIDEA	1.700,00	0,00	1.700,00	1.700,00	1.700,00	1.700,00	0,00	0,00
1 1030.226.03.335.20 2019	PUBLIZITATEA ETA PROPAGANDA: EUSKALTEGI	3.000,00	0,00	3.000,00	2.995,20	2.995,20	2.995,20	0,00	4,80
1 1030.226.03.335.20 2018	PUBLIZITATEA ETA PROPAGANDA: EUSKALTEGI	0,00	0,00	0,00	0,00	0,00	0,00	0,00	0,00
1 1030.226.05.335.20 2019	HAINBAT GASTU: KANPAINAK	7.000,00	0,00	7.000,00	4.019,63	4.019,63	4.019,63	0,00	2.980,37
1 1030.226.05.335.20 2018	HAINBAT GASTU: KANPAINAK	0,00	0,00	0,00	0,00	0,00	0,00	0,00	0,00
1 1030.226.99.335.10 2019	HERRIKO JARDUERAK	37.500,00	0,00	37.500,00	27.775,72	27.505,72	26.002,72	1.503,00	9.994,28
1 1030.226.99.335.10 2018	HERRIKO JARDUERAK	0,00	0,00	0,00	0,00	0,00	0,00	0,00	0,00
1 1030.227.11.335.20 2019	BEEL: BESTEAK	3.500,00	0,00	3.500,00	1.165,25	1.165,25	1.143,25	22,00	2.334,75
1 1030.227.11.335.20 2018	BEEL: BESTEAK	0,00	111,58	111,58	17,97	17,97	17,97	0,00	93,61

00020071

AURREKONTU APLIKAZIOA	DESKRIBAPENA	CRÉDITOS PRESUPUESTARIOS			GASTU KONPROMETITUAK	ONARTUTAKO OBLIGAZIO GARBIAK (5)	ORDAINKETAK (6)	ABENDUAREN 31-N ORDAINDU GABE DAUDEN OBLIGAZIOAK (7=5-6)	KREDITU GERAKINAK (8=3-5)
		HASIERAKOAK (1)	ALDAKETAK (2)	BEHIN BETIKOAK (3=1+2)					
1 1030.227.13.335.20 2019	UDAL LANGILEEN AKTIBAZIOA	2.500,00	0,00	2.500,00	417,45	417,45	417,45	0,00	2.082,55
1 1030.227.14.335.10 2019	IKASTARO BEREZIAK	9.500,00	0,00	9.500,00	0,00	0,00	0,00	0,00	9.500,00
1 1030.227.15.335.10 2019	BEEL: AISIALDIA ETA ELKARTEAK	25.000,00	0,00	25.000,00	5.266,70	5.266,70	2.066,70	3.200,00	19.733,30
1 1030.227.15.335.10 2018	BEEL: AISIALDIA ETA ELKARTEAK	0,00	11.475,00	11.475,00	7.650,00	7.650,00	7.650,00	0,00	3.825,00
1 1030.227.16.335.10 2019	HAUR ETORRI BERRIENTZAKO ERREFORTZUA	12.000,00	0,00	12.000,00	4.718,62	4.718,62	4.718,62	0,00	7.281,38
1 1030.227.17.335.10 2019	HIZKUNTZEN TOPAGUNEA	10.000,00	0,00	10.000,00	6.236,46	6.236,46	5.896,46	340,00	3.763,54
1 1030.227.99.335.10 2019	KANPO ITZULPEN ZERBITZUA	5.000,00	0,00	5.000,00	4.235,43	4.235,43	2.693,65	1.541,78	764,57
1 1030.227.99.335.10 2018	KANPO ITZULPEN ZERBITZUA	0,00	0,00	0,00	0,00	0,00	0,00	0,00	0,00
1 1030.230.01.335.10 2019	DIETAK: EUSKERA	500,00	0,00	500,00	0,00	0,00	0,00	0,00	500,00
1 1030.230.01.335.10 2018	DIETAK: EUSKERA	0,00	0,00	0,00	0,00	0,00	0,00	0,00	0,00
1 1030.230.01.335.20 2019	DIETAK: EUSKALTEGIA	500,00	0,00	500,00	31,59	31,59	0,00	31,59	468,41
1 1030.230.01.335.20 2018	DIETAK: EUSKALTEGIA	0,00	0,00	0,00	0,00	0,00	0,00	0,00	0,00
1 1030.422.01.335.10 2019	OARSOALDEA KANPAINAK	71.881,00	0,00	71.881,00	71.609,25	71.609,25	0,00	71.609,25	271,75
1 1030.471.01.335.10 2019	DIRULAGUNTZAK: LAN MUNDUARI	13.000,00	0,00	13.000,00	3.573,37	3.573,37	0,00	3.573,37	9.426,63
1 1030.471.02.335.10 2019	DIRULAGUNTZAK: HAMAIKA TELEBISTA	7.000,00	0,00	7.000,00	7.000,00	5.600,00	5.600,00	0,00	1.400,00
1 1030.471.02.335.10 2018	DIRULAGUNTZAK: HAMAIKA TELEBISTA	0,00	1.400,00	1.400,00	1.400,00	1.400,00	1.400,00	0,00	0,00
1 1030.471.03.335.10 2019	DIRULAGUNTZAK: HITZA	24.000,00	0,00	24.000,00	24.000,00	19.200,00	19.200,00	0,00	4.800,00
1 1030.471.03.335.10 2018	DIRULAGUNTZAK: HITZA	0,00	5.200,00	5.200,00	5.200,00	5.200,00	5.200,00	0,00	0,00
1 1030.480.01.335.10 2019	DIRULAGUNTZAK: EUSKARA IKASLEEN BEKAK	87.000,00	0,00	87.000,00	86.836,98	80.173,58	51.328,58	28.845,00	6.826,42
1 1030.480.01.335.10 2018	DIRULAGUNTZAK: EUSKARA IKASLEEN BEKAK	0,00	9.441,20	9.441,20	8.856,80	8.856,80	8.856,80	0,00	584,40
1 1030.480.07.335.10 2019	DIRULAGUNTZAK : EUSKARA ZEHAR LERRO DUTE	2.000,00	0,00	2.000,00	300,00	300,00	0,00	300,00	1.700,00
1 1030.481.04.335.10 2019	DIRULAGUNTZAK: LAU HAIZETARA	33.300,00	0,00	33.300,00	32.729,47	26.183,58	26.183,58	0,00	7.116,42
1 1030.481.04.335.10 2018	DIRULAGUNTZAK: LAU HAIZETARA	0,00	4.543,06	4.543,06	4.543,06	4.543,06	4.543,06	0,00	0,00
1 1030.481.10.335.10 2019	DIRULAGUNTZA ZUZENAK: KORRIKA	8.000,00	0,00	8.000,00	7.608,88	7.608,88	7.608,88	0,00	391,12
1 1030.481.10.335.10 2018	DIRULAGUNTZA ZUZENAK: KONTSEILUA. HERRI	0,00	100,00	100,00	100,00	100,00	100,00	0,00	0,00

80200000

AURREKONTU APLIKAZIOA	DESKRIBAPENA	CRÉDITOS PRESUPUESTARIOS			GASTU KONPROMETITUAK	ONARTUTAKO OBLIGAZIO GARBIAK (5)	ORDAINKETAK (6)	ABENDUAREN 31-N ORDAINDU GABE DAUDEN OBLIGAZIOAK (7=5-6)	KREDITU GERAKINAK (8=3-5)
		HASIERAKOAK (1)	ALDAKETAK (2)	BEHIN BETIKOAK (3=1+2)					
1 1030.481.11.335.10 2019	DIRULAGUNTZA ZUZENAK: KONTSEILUA	500,00	0,00	500,00	500,00	400,00	400,00	0,00	100,00
1 1030.481.12.335.10 2019	DIRULAGUNTZA ZUZENAK: HERRI URRATS	500,00	0,00	500,00	500,00	400,00	400,00	0,00	100,00
1 1030.481.13.335.10 2019	DIRULAGUNTZA ZUZENAK: NAFARROA OINEZ	500,00	0,00	500,00	500,00	400,00	400,00	0,00	100,00
1 1130.431.01.326.10 2019	ERRENTERIA MUSIKAL	1.659.257,98	-40.075,00	1.619.182,98	1.602.258,02	1.602.258,02	1.602.258,02	0,00	16.924,96
1 1130.731.01.326.10 2019	ERRENTERIA MUSIKAL	21.250,00	0,00	21.250,00	21.250,00	0,00	0,00	0,00	21.250,00
1 1201.227.99.133.10 2017	OTA ZERBITZUA	0,00	0,00	0,00	0,00	0,00	0,00	0,00	0,00
1 1201.642.02.133.00 2017	HERRIKO TRAFIKO ETA APARKALEKUAREN AZTER	0,00	12.100,00	12.100,00	12.100,00	12.100,00	12.100,00	0,00	0,00
1 1220.212.01.133.00 2019	SEMAFORO ETA MUGARRIEN MANTENUA	55.000,00	0,00	55.000,00	54.339,34	54.339,34	44.290,31	10.049,03	660,66
1 1220.212.01.133.00 2018	MAKINARIA, INSTALAKUNTZA ETA TRESNERIA	0,00	0,00	0,00	0,00	0,00	0,00	0,00	0,00
1 1220.221.99.133.30 2019	BIDE SEINALIZAZIOA	30.400,00	0,00	30.400,00	30.018,12	30.018,12	16.936,17	13.081,95	381,88
1 1220.221.99.133.30 2018	BIDE SEINALIZAZIOA	0,00	0,00	0,00	0,00	0,00	0,00	0,00	0,00
1 1220.227.05.311.00 2019	TROE: TXAKURREN KUSTODIA	40.000,00	12.000,00	52.000,00	28.786,48	28.786,48	24.399,51	4.386,97	23.213,52
1 1220.227.05.311.00 2018	TROE: TXAKURREN KUSTODIA	0,00	0,00	0,00	0,00	0,00	0,00	0,00	0,00
1 1220.227.99.133.10 2019	MUGIKORTASUN ADIMENDUAREN KUDEAKETA	210.000,00	0,00	210.000,00	204.977,52	204.977,52	187.896,06	17.081,46	5.022,48
1 1220.227.99.133.10 2018	MUGIKORTASUN ADIMENDUAREN KUDEAKETA	0,00	0,00	0,00	0,00	0,00	0,00	0,00	0,00
1 1220.227.99.133.20 2019	GARABIAREN GASTUAK	10.000,00	0,00	10.000,00	2.127,91	2.127,91	839,26	1.288,65	7.872,09
1 1220.227.99.133.20 2018	KANPOKO ZERBITZUAK	0,00	0,00	0,00	0,00	0,00	0,00	0,00	0,00
1 1220.227.99.133.30 2019	KAMEREN MANTENUA	40.000,00	0,00	40.000,00	35.842,76	35.842,76	30.562,66	5.280,10	4.157,24
1 1220.227.99.133.30 2018	TROE. SEMAFORO ETA MUGARRIAK	0,00	0,00	0,00	0,00	0,00	0,00	0,00	0,00
1 1220.409.01.134.00 2019	RED CIUDADES QUE CAMINAN ELKARTEA	300,00	0,00	300,00	600,00	600,00	600,00	0,00	-300,00
1 1220.471.01.441.10 2019	HERRIBUS: TRANSPORTEA	520.000,00	54.600,00	574.600,00	563.176,39	563.176,39	481.653,16	81.523,23	11.423,61
1 1220.471.01.441.10 2018	HERRIBUS: TRANSPORTEA	0,00	0,00	0,00	0,00	0,00	0,00	0,00	0,00
1 1220.472.02.441.10 2019	TARIFAZIOEN INTEGRAZIOA	14.000,00	0,00	14.000,00	13.083,00	13.083,00	13.083,00	0,00	917,00
1 1220.601.01.153.20 2019	KALE ASFALTATZEA	200.000,00	0,00	200.000,00	199.939,12	199.939,12	123.770,39	76.168,73	60,88
1 1220.601.01.153.20 2018	KALE ASFALTATZEA	0,00	200.000,00	200.000,00	200.000,00	200.000,00	200.000,00	0,00	0,00

60200009

AURREKONTU APLIKAZIOA	DESKRIBAPENA	CRÉDITOS PRESUPUESTARIOS			GASTU KONPROMETITUAK	ONARTUTAKO OBLIGAZIO GARBIAK (5)	ORDAINKETAK (6)	ABENDUAREN 31-N ORDAINDU GABE DAUDEN OBLIGAZIOAK (7=5-6)	KREDITU GERAKINAK (8=3-5)
		HASIERAKOAK (1)	ALDAKETAK (2)	BEHIN BETIKOAK (3=1+2)					
1 1220.622.01.133.30 2019	SEINALIZAZIO BERRIA	40.000,00	0,00	40.000,00	38.907,63	38.706,89	22.828,78	15.878,11	1.293,11
1 1220.622.01.133.30 2018	SEINALIZAZIO BERRIA	0,00	0,00	0,00	0,00	0,00	0,00	0,00	0,00
1 1220.622.01.442.00 2019	MARKESINAREN ERAIKUNTZA	20.000,00	0,00	20.000,00	4.772,90	4.772,90	4.772,90	0,00	15.227,10
1 1220.623.04.454.00 2018	SEGURTASUN HEZIAK	0,00	13.794,00	13.794,00	13.794,00	13.794,00	13.794,00	0,00	0,00
1 1220.642.06.134.00 2018	MUGIKORTASUN JASANGARRIA	0,00	6.050,00	6.050,00	6.050,00	6.050,00	6.050,00	0,00	0,00
1 1230.201.01.130.00 2018	ERRENDAMENDUAK: ERAIKIN ETA BESTE ERAIKU	0,00	0,00	0,00	0,00	0,00	0,00	0,00	0,00
1 1230.212.01.130.00 2019	MAKINARIA, INSTALAKUNTZA ETA TRESNERIA	12.500,00	0,00	12.500,00	12.797,22	7.975,36	7.837,30	138,06	4.524,64
1 1230.212.01.130.00 2018	MAKINARIA, INSTALAKUNTZA ETA TRESNERIA	0,00	0,00	0,00	0,00	0,00	0,00	0,00	0,00
1 1230.213.01.130.00 2019	GARRAIO MATERIALA	30.000,00	0,00	30.000,00	27.422,05	27.422,05	27.422,05	0,00	2.577,95
1 1230.213.01.130.00 2018	GARRAIO MATERIALA	0,00	0,00	0,00	0,00	0,00	0,00	0,00	0,00
1 1230.221.04.130.00 2019	ERREGAIAK: UDALTZAINGOA	15.000,00	0,00	15.000,00	14.330,15	14.330,15	14.330,15	0,00	669,85
1 1230.221.04.130.00 2018	ERREGAIAK: UDALTZAINGOA	0,00	0,00	0,00	0,00	0,00	0,00	0,00	0,00
1 1230.221.05.130.00 2019	JANTZIAK: UDALTZAINGOA	32.000,00	11.000,00	43.000,00	42.738,82	42.398,04	38.464,61	3.933,43	601,96
1 1230.221.05.130.00 2018	JANTZIAK: UDALTZAINGOA	0,00	0,00	0,00	0,00	0,00	0,00	0,00	0,00
1 1230.221.05.135.00 2018	JANTZIAK: BABES ZIBILA	0,00	0,00	0,00	0,00	0,00	0,00	0,00	0,00
1 1230.221.99.130.00 2019	BESTE HORNIDURAK: UDALTZAINGOA	13.500,00	0,00	13.500,00	14.538,68	14.538,68	10.944,98	3.593,70	-1.038,68
1 1230.221.99.130.00 2018	BESTE HORNIDURAK: UDALTZAINGOA	0,00	0,00	0,00	0,00	0,00	0,00	0,00	0,00
1 1230.221.99.135.00 2019	BESTE HORNIDURAK: MATERIALA ETA EKIPAMEN	10.000,00	0,00	10.000,00	9.864,42	9.864,42	9.864,42	0,00	135,58
1 1230.221.99.135.00 2018	BESTE HORNIDURAK: MATERIALA ETA EKIPAMEN	0,00	0,00	0,00	0,00	0,00	0,00	0,00	0,00
1 1230.224.02.130.00 2019	ASEGURU PRIMAK	20.200,00	0,00	20.200,00	6.231,91	6.231,91	6.231,91	0,00	13.968,09
1 1230.226.99.130.00 2019	BESTELAKO GASTUAK	10.600,00	0,00	10.600,00	9.767,98	9.767,98	5.626,78	4.141,20	832,02
1 1230.226.99.130.00 2018	BESTELAKO GASTUAK	0,00	0,00	0,00	0,00	0,00	0,00	0,00	0,00
1 1230.227.02.130.00 2019	TROE: BESTEAK	10.000,00	17.500,00	27.500,00	21.579,83	19.662,50	19.662,50	0,00	7.837,50
1 1230.227.02.130.00 2018	TROE: BESTEAK	0,00	0,00	0,00	0,00	0,00	0,00	0,00	0,00
1 1230.230.01.130.00 2019	PERTSONALAREN DIETA, GARRAIO ETA LEKUALD	20.000,00	0,00	20.000,00	5.825,78	5.825,78	1.981,32	3.844,46	14.174,22

0000210

AURREKONTU APLIKAZIOA	DESKRIBAPENA	CRÉDITOS PRESUPUESTARIOS			GASTU KONPROMETITUAK	ONARTUTAKO OBLIGAZIO GARBIAK (5)	ORDAINKETAK (6)	ABENDUAREN 31-N ORDAINDU GABE DAUDEN OBLIGAZIOAK (7=5-6)	KREDITU GERAKINAK (8=3-5)
		HASIERAKOAK (1)	ALDAKETAK (2)	BEHIN BETIKOAK (3=1+2)					
1 1230.230.01.130 00 2018	PERTSONALAREN DIETA, GARRAIO ETA LEKUALD	0,00	0,00	0,00	0,00	0,00	0,00	0,00	0,00
1 1230.230.01.135.00 2019	PERTSONALAREN DIETA, GARRAIO ETA LEKUALD	1.900,00	0,00	1.900,00	2.022,28	2.022,28	280,80	1.741,48	-122,28
1 1230.230.02.130.00 2019	DIETAK ARKAUTE	0,00	5.000,00	5.000,00	20.142,50	20.142,50	20.142,50	0,00	-15.142,50
1 1230.623.03.130 00 2019	IBILGAILUAK BERRITZEA	36.000,00	14.000,00	50 000,00	49.195,30	49.195,30	49.195,30	0,00	804,70
1 1230.623.03.130.00 2018	IBILGAILUAK BERRITZEA	0,00	7.998,00	7.998,00	7.998,00	7.998,00	7.998,00	0,00	0,00
1 1230.623.04.130.00 2019	ELURRA KENTZEKO MAKINA EROSKETA	48.000,00	0,00	48.000,00	47.999,36	47.999,36	47.999,36	0,00	0,64
1 1230.623.04.130.00 2018	BIDEO WALL-EN EROSKETA	0,00	45.534,21	45.534,21	45.534,19	45.534,19	45.534,19	0,00	0,02
1 1230.623.05.130.00 2019	IBILGAILU ELEKTRIKOA	0,00	24.000,00	24.000,00	24.000,00	24.000,00	24.000,00	0,00	0,00
1 1230.623.05.130.00 2018	UNIFORME JANTZIEN EROSKETA	0,00	0,00	0,00	0,00	0,00	0,00	0,00	0,00
1 1230.623.06.130 00 2019	UDAL LARRIALDI PLANA BERRITZEA	15.000,00	0,00	15.000,00	12.584,00	0,00	0,00	0,00	15.000,00
1 1230.623.06.130.00 2018	MATERIAL TEKNIKOAREN EROSKETA	0,00	0,00	0,00	0,00	0,00	0,00	0,00	0,00
1 1230.623.07.130.00 2019	IGOGAILUETAN KAMERAK JARTZEA	40.000,00	0,00	40.000,00	0,00	0,00	0,00	0,00	40.000,00
1 1230.623.08.130.00 2019	SEGURTASUN MATERIALAREN EROSKETA	10.000,00	0,00	10.000,00	9.717,99	9.717,99	0,00	9.717,99	282,01
1 1301.480.01.231.50 2017	DIRULAGUNTZA GERENIKOAK	0,00	0,00	0,00	0,00	0,00	0,00	0,00	0,00
1 1330.226 95.231.50 2018	EMAKUMEEN ETXEA	0,00	18.117,74	18.117,74	18.117,74	18.117,74	18.117,74	0,00	0,00
1 1330.226.95.231.51 2019	EMAKUMEEN ETXEA	40.000,00	0,00	40.000,00	38.410,98	38.410,98	28.224,77	10.186,21	1.589,02
1 1330.226.96.231.50 2019	EGUN ESANGURATSUAK	8.000,00	0,00	8.000,00	7.545,71	7.545,71	7.497,09	48,62	454,29
1 1330.226.97.231.50 2018	ESKOLA FEMINISTA	0,00	0,00	0,00	0,00	0,00	0,00	0,00	0,00
1 1330.226.97.231.51 2019	ESKOLA FEMINISTA	28.660,00	0,00	28.660,00	28.434,33	28.434,33	23.559,34	4.874,99	225,67
1 1330.226.98.231.50 2019	EMAKUMEEN EKARPENAK	9.100,00	0,00	9.100,00	7.696,12	7.696,12	4.365,82	3.330,30	1.403,88
1 1330.226.98.231.50 2018	EMAKUMEEN EKARPENAK	0,00	0,00	0,00	0,00	0,00	0,00	0,00	0,00
1 1330.226.99.231.50 2019	HAINBAT GASTU	17.000,00	-6.000,00	11.000,00	7.540,41	7.540,41	7.540,41	0,00	3.459,59
1 1330.226.99.231.50 2018	HAINBAT GASTU	0,00	0,00	0,00	0,00	0,00	0,00	0,00	0,00
1 1330.227.07.231.50 2018	DIAGNOSTIKOA: LGTBI	0,00	9.002,51	9.002,51	9.002,40	9.002,40	9.002,40	0,00	0,11
1 1330.481.01.231.50 2019	DIRULAGUNTZA GERENIKOAK	45.400,00	0,00	45.400,00	44.671,87	42.271,87	42.271,87	0,00	3.128,13
1 1330.481.01.231.50 2018	DIRULAGUNTZA GERENIKOAK	0,00	600,00	600,00	600,00	600,00	600,00	0,00	0,00

00000211

AURREKONTU APLIKAZIOA	DESKRIBAPENA	CRÉDITOS PRESUPUESTARIOS			GASTU KONPROMETITUAK	ONARTUTAKO OBLIGAZIO GARBIAK (5)	ORDAINKETAK (6)	ABENDUAREN 31-N ORDAINDU GABE DAUDEN OBLIGAZIOAK (7=5-6)	KREDITU GERAKINAK (8=3-5)
		HASIERAKOAK (1)	ALDAKETAK (2)	BEHIN BETIKOAK (3=1+2)					
1 1330.481.02.231.50 2019	MARIASUN LANDA SARIAK	900,00	0,00	900,00	900,00	900,00	900,00	0,00	0,00
1 1401.422.02.327.03 2017	NAZIOART.LANK. EUSKAL FONDOA: PROIEKTUAK	0,00	6.400,00	6.400,00	6.400,00	6.400,00	6.400,00	0,00	0,00
1 1401.480.02.327.03 2017	NAZIOARTEKO LANKIDETZA. GARAPEN BIDEAN D	0,00	11.733,80	11.733,80	11.733,80	11.733,80	11.733,80	0,00	0,00
1 1401.480.02.327.03 2016	COLABORACION INTERANCIONAL PAISES EN DES	0,00	0,00	0,00	0,00	0,00	0,00	0,00	0,00
1 1430.226.06.327.10 2019	SENSIBILIZATZEKO KANPAINAK	40.000,00	0,00	40.000,00	37.556,18	35.266,24	34.365,79	900,45	4.733,76
1 1430.226.06 327.10 2018	SENSIBILIZATZEKO KANPAINAK	0,00	0,00	0,00	0,00	0,00	0,00	0,00	0,00
1 1430.226.07.327.10 2019	ANIZTASUNAREN HERRI PROIEKTUA	22.500,00	0,00	22.500,00	20.520,50	20.520,50	18.992,71	1.527,79	1.979,50
1 1430.226.08.327.10 2019	KULTURARTEKO BITARTEKARITZA PROGRAMA	12.000,00	0,00	12.000,00	0,00	0,00	0,00	0,00	12.000,00
1 1430.230.01.327.00 2019	DIETAK: ANIZTASUNA	200,00	0,00	200,00	25,20	25,20	25,20	0,00	174,80
1 1430.419.01.230.20 2019	NAZIOART.LANK. EUSKAL FONDOA: PROIEKTUAK	32.000,00	0,00	32.000,00	32.000,00	25.600,00	25.600,00	0,00	6.400,00
1 1430.419.01.230.20 2018	NAZIOART.LANK. EUSKAL FONDOA: PROIEKTUAK	0,00	6.400,00	6.400,00	6.400,00	0,00	0,00	0,00	6.400,00
1 1430.419.02.230.20 2019	NAZIOARTEKO LANKIDETZA: EUSKAL FONDOA KU	5.000,00	0,00	5.000,00	4.869,54	4.869,54	4.869,54	0,00	130,46
1 1430.481.01.230.20 2019	DIRULAGUNTZAK: LARRIALDI ETA EKINTZA HUM	6.000,00	0,00	6.000,00	6.000,00	5.600,00	5.200,00	400,00	400,00
1 1430.481.02.327.10 2019	DIRULAGUNTZAK: KULTURA ARTEKO HEZKUNTZA	26.000,00	0,00	26.000,00	25.997,83	20.798,26	20.798,26	0,00	5.201,74
1 1430.481.02.327.10 2018	DIRULAGUNTZAK: KULTURA ARTEKO HEZKUNTZA	0,00	0,00	0,00	0,00	0,00	0,00	0,00	0,00
1 1430.481.03.230.20 2019	DIRULAGUNTZAK. NAZIOARTEKO LANKIDETZA	80.380,00	0,00	80.380,00	80.358,23	64.286,60	64.286,60	0,00	16.093,40
1 1430.481.03.230.20 2018	DIRULAGUNTZAK: NAZIOARTEKO LANKIDETZA	0,00	16.073,65	16.073,65	16.073,65	6.185,39	6.185,39	0,00	9.888,26
1 1501.481.07.340.00 2017	TOURING KIROL ELKARTEA DIRULAGUNTZA	0,00	0,00	0,00	0,00	0,00	0,00	0,00	0,00
1 1530.212.01.342.10 2019	MAKINERIA, INSTALAZIOAK ETA TRESNERIA. I	49.000,00	0,00	49.000,00	47.047,58	47.047,58	46.415,51	632,07	1.952,42
1 1530.212.01.342.10 2018	MAKINERIA, INSTALAZIOAK ETA TRESNERIA. I	0,00	0,00	0,00	0,00	0,00	0,00	0,00	0,00
1 1530.212.01.342.20 2019	MAKINERIA, INSTALAZIOAK ETA TRESNERIA. B	16.000,00	0,00	16.000,00	15.666,70	15.666,70	15.666,70	0,00	333,30
1 1530.212.01.342.20 2018	MAKINERIA, INSTALAZIOAK ETA TRESNERIA. B	0,00	0,00	0,00	0,00	0,00	0,00	0,00	0,00
1 1530.221.09.342.10 2019	GARBIKETA ETA TXUKUNKETA PRODUKTUAK. INS	30.000,00	0,00	30.000,00	26.965,74	26.965,74	26.965,74	0,00	3.034,26
1 1530.221.09.342.10 2018	GARBIKETA ETA TXUKUNKETA PRODUKTUAK. INS	0,00	0,00	0,00	0,00	0,00	0,00	0,00	0,00
1 1530.221.99.341.20 2019	BESTE HORNIKETA BATZUK. FUTBOL 7 TXAPELK	21.000,00	0,00	21.000,00	20.884,41	20.884,41	19.434,41	1.450,00	115,59

AURREKONTU APLIKAZIOA	DESKRIBAPENA	CRÉDITOS PRESUPUESTARIOS			GASTU KONPROMETITUAK	ONARTUTAKO OBLIGAZIO GARBIAK (5)	ORDAINKETAK (6)	ABENDUAREN 31-N ORDAINDU GABE DAUDEN OBLIGAZIOAK (7=5-6)	KREDITU GERAKINAK (8=3-5)
		HASIERAKOAK (1)	ALDAKETAK (2)	BEHIN BETIKOAK (3=1+2)					
1 1530.221.99.341.20 2018	BESTE HORNIKETA BATZUK. FUTBOL 7 TXAPELK	0,00	0,00	0,00	0,00	0,00	0,00	0,00	0,00
1 1530.221.99.342.10 2019	BESTE HORNIKETA BATZUK. INSTALAKUNTZA NA	50.000,00	0,00	50.000,00	67.023,58	67.023,58	63.783,05	3.240,53	-17.023,58
1 1530.221.99.342.10 2018	BESTE HORNIKETA BATZUK. INSTALAKUNTZA NA	0,00	0,00	0,00	0,00	0,00	0,00	0,00	0,00
1 1530.221.99.342.20 2019	BESTE HORNIKETA BATZUK. BESTE INSTALAKUN	21.000,00	0,00	21.000,00	17.932,27	17.932,27	16.788,09	1.144,18	3.067,73
1 1530.221.99.342.20 2018	BESTE HORNIKETA BATZUK. BESTE INSTALAKUN	0,00	0,00	0,00	0,00	0,00	0,00	0,00	0,00
1 1530.221.99.342.30 2019	BESTE HORNIKETA BATZUK. BESTE INSTALAKUN	3.000,00	0,00	3.000,00	3.915,12	3.915,12	3.915,12	0,00	-915,12
1 1530.221.99.342.30 2018	BESTE HORNIKETA BATZUK. BESTE INSTALAKUN	0,00	0,00	0,00	0,00	0,00	0,00	0,00	0,00
1 1530.227.04.341.10 2019	BEEL: KIROLAK. KLUBAK (KIROL FEDERATUA)	4.000,00	0,00	4.000,00	4.000,00	4.000,00	4.000,00	0,00	0,00
1 1530.227.04.341.30 2019	BEEL: KIROLAK. ESKOLA KIROLA	77.100,00	0,00	77.100,00	80.674,23	80.674,23	64.956,97	15.717,26	-3.574,23
1 1530.227.04.341.30 2018	BEEL: KIROLAK. ESKOLA KIROLA	0,00	0,00	0,00	- 0,00	0,00	0,00	0,00	0,00
1 1530.227.04.341.40 2019	BEEL: KIROLAK. KIROLA DENONTZAT	15.000,00	0,00	15.000,00	7.083,40	7.083,40	7.083,40	0,00	7.916,60
1 1530.227.04.341.40 2018	BEEL: KIROLAK. KIROLA DENONTZAT	0,00	0,00	0,00	0,00	0,00	0,00	0,00	0,00
1 1530.227.99.342.10 2019	BEEL: BESTEAK. INSTALAKUNTZA NAGUSIAK	49.000,00	-4.628,01	44.371,99	42.292,81	42.292,81	40.038,39	2.254,42	2.079,18
1 1530.227.99.342.10 2018	BEEL: BESTEAK. INSTALAKUNTZA NAGUSIAK	0,00	1.276,28	1.276,28	1.276,28	1.276,28	1.276,28	0,00	0,00
1 1530.227.99.342.20 2019	BEEL: BESTEAK. BESTE INSTALAKUNTZAK	40.000,00	0,00	40.000,00	32.202,21	32.202,21	29.618,88	2.583,33	7.797,79
1 1530.227.99.342.20 2018	BEEL: BESTEAK. BESTE INSTALAKUNTZAK	0,00	0,00	0,00	0,00	0,00	0,00	0,00	0,00
1 1530.227.99.342.30 2019	BEEL: BESTEAK. BESTE INSTALAKUNTZAK. KLU	1.000,00	0,00	1.000,00	613,68	613,68	613,68	0,00	386,32
1 1530.227.99.342.30 2018	BEEL: BESTEAK. BESTE INSTALAKUNTZAK. KLU	0,00	0,00	0,00	0,00	0,00	0,00	0,00	0,00
1 1530.481.01.341.10 2019	KIROL ENTITATEAK: OHIKO JARDUERAK. KLUBA	20.000,00	0,00	20.000,00	18.483,92	18.483,92	17.283,92	1.200,00	1.516,08
1 1530.481.01.341.10 2018	KIROL ENTITATEAK: JARDUERAK. KLUBAK (KIR	0,00	1.297,30	1.297,30	1.297,30	1.297,30	1.297,30	0,00	0,00
1 1530.481.02.341.30 2019	DIRULAGUNTZAK FAMILIEI ESKOLA KIROLA	10.000,00	0,00	10.000,00	7.100,00	7.100,00	7.100,00	0,00	2.900,00
1 1530.481.03.341.10 2019	KIROL ENTITATEAK: EZ OHIKO JARDUE. KLUBA	19.000,00	-1.721,99	17.278,01	15.725,48	15.725,48	15.471,45	254,03	1.552,53
1 1530.481.03.341.10 2018	IZENDAPEN ASKEKO DIRU LAGUNTZAK (KIROL F	0,00	0,00	0,00	0,00	0,00	0,00	0,00	0,00
1 1530.481.04.341.30 2019	IKASTETXEAK, KIROL ESKOLA	85.000,00	0,00	85.000,00	81.253,09	81.253,09	81.253,09	0,00	3.746,91
1 1530.481.04.341.30 2018	IKASTETXEAK, KIROL ESKOLA	0,00	0,00	0,00	0,00	0,00	0,00	0,00	0,00

AURREKONTU APLIKAZIOA	DESKRIBAPENA	CRÉDITOS PRESUPUESTARIOS			GASTU KONPROMETITUAK	ONARTUTAKO OBLIGAZIO GARBIAK (5)	ORDAINKETAK (6)	ABENDUAREN 31-N ORDAINDU GABE DAUDEN OBLIGAZIOAK (7=5-6)	KREDITU GERAKINAK (8=3-5)
		HASIERAKOAK (1)	ALDAKETAK (2)	BEHIN BETIKOAK (3=1+2)					
1 1530.481.05.341.10 2019	DIRULAGUNTZAK: HIBAIKA A.E.	30.000,00	12.350,00	42.350,00	42.350,00	36.350,00	36.350,00	0,00	6.000,00
1 1530.481.05.341.10 2018	DIRULAGUNTZAK: HIBAIKA A.E.	0,00	0,00	0,00	0,00	0,00	0,00	0,00	0,00
1 1530.481.06.341.10 2019	DIRULAGUNTZAK: MINDARA ELKARTEA	10.500,00	4.500,00	15.000,00	15.000,00	12.000,00	12.000,00	0,00	3.000,00
1 1530.481.06.341.10 2018	DIRULAGUNTZAK: MINDARA ELKARTEA	0,00	2.100,00	2.100,00	2.100,00	2.100,00	2.100,00	0,00	0,00
1 1530.481.07.341.10 2019	TOURING KIROL ELKARTEA DIRULAGUNTZA	77.200,00	0,00	77.200,00	77.200,00	61.760,00	61.760,00	0,00	15.440,00
1 1530.481.07.341.10 2018	TOURING KIROL ELKARTEA DIRULAGUNTZA	0,00	15.440,00	15.440,00	15.440,00	15.440,00	15.440,00	0,00	0,00
1 1530.481.08.341.10 2019	DIRULAGUNTZA EREINTZA ESKUBALOIA	98.900,00	0,00	98.900,00	79.120,00	79.120,00	79.120,00	0,00	19.780,00
1 1530.481.08.341.10 2018	DIRULAGUNTZA EREINTZA ESKUBALOIA	0,00	19.780,00	19.780,00	0,00	0,00	0,00	0,00	19.780,00
1 1530.481.09.341.10 2019	DIRULAGUNTZA EPLE ERRENT, PILOTAREN LAG.	71.300,00	0,00	71.300,00	68.755,93	57.040,00	57.040,00	0,00	14.260,00
1 1530.481.09.341.10 2018	DIRULAGUNTZA EPLE ERRENT, PILOTAREN LAG.	0,00	14.260,00	14.260,00	1.309,17	1.309,17	1.309,17	0,00	12.950,83
1 1530.623.01.342.10 2019	GALTZARABORDAKO KIROLDEGIKO IGOGAILUA ER	0,00	30.000,00	30.000,00	0,00	0,00	0,00	0,00	30.000,00
1 1530.623.01.342.20 2019	FANDERIAKO FUTBOL ZELAIKO UR BERO SISTEM	0,00	13.000,00	13.000,00	0,00	0,00	0,00	0,00	13.000,00
1 1530.623.02.341.40 2019	KIROLETAKO PLAN OSOA EXEKUTATZEKO EGIN B	60.000,00	0,00	60.000,00	33.854,43	33.854,43	27.824,43	6.030,00	26.145,57
1 1530.623.02.341.40 2018	KIROLETAKO PLAN OSOA EXEKUTATZEKO EGIN B	0,00	35.000,00	35.000,00	35.000,00	35.000,00	35.000,00	0,00	0,00
1 1530.623.02.342.00 2019	KIROL MATERIALAREN EROSKETA (ARMAIRUAK	60.000,00	0,00	60.000,00	149.231,07	115.316,76	103.579,76	11.737,00	-55.316,76
1 1530.623.02.342.00 2018	KIROL MATERIALARENn EROSKETA (ARMAIRUAK	0,00	0,00	0,00	0,00	0,00	0,00	0,00	0,00
1 1530.623.02.342.20 2019	EGURREZKO ZORUA INSTALATZEA FANDERIAKO P	0,00	18.150,00	18.150,00	0,00	0,00	0,00	0,00	18.150,00
1 1530.623.04.342.10 2019	DEFENTZAK HORNITZEA GALTZARABORDAKO KIRO	0,00	9.350,00	9.350,00	0,00	0,00	0,00	0,00	9.350,00
1 1530.623.05.342.10 2019	GALTZARABORDAKO PISTA BERRITZEA	0,00	20.000,00	20.000,00	28.211,15	28.211,15	28.211,15	0,00	-8.211,15
1 1530.623.05.342.20 2019	EUSKARRIAK HILTEGIAN	0,00	5.000,00	5.000,00	0,00	0,00	0,00	0,00	5.000,00
1 1610.220.02.920.00 2019	HARPIDETZAK: IDAZKARITZA	10.300,00	0,00	10.300,00	13.719,39	13.719,39	13.719,39	0,00	-3.419,39
1 1610.220.02.920.00 2018	HARPIDETZAK: IDAZKARITZA	0,00	0,00	0,00	0,00	0,00	0,00	0,00	0,00
1 1610.220.02.920.32 2019	HARPIDETZAK: GIZA BALIABIDEAK	1.500,00	0,00	1.500,00	1.727,31	1.727,31	1.727,31	0,00	-227,31
1 1610.220.02.931.00 2019	HARPIDETZAK: OGASUNA	1.400,00	0,00	1.400,00	1.254,39	1.254,39	1.254,39	0,00	145,61
1 1610.220.02.931.00 2018	HARPIDETZAK: OGASUNA	0,00	0,00	0,00	0,00	0,00	0,00	0,00	0,00

0000214

AURREKONTU APLIKAZIOA	DESKRIBAPENA	CRÉDITOS PRESUPUESTARIOS			GASTU KONPROMETITUAK	ONARTUTAKO OBLIGAZIO GARBIAK (5)	ORDAINKETAK (6)	ABENDUAREN 31-N ORDAINDU GABE DAUDEN OBLIGAZIOAK (7=5-6)	KREDITU GERAKINAK (8=3-5)
		HASIERAKOAK (1)	ALDAKETAK (2)	BEHIN BETIKOAK (3=1+2)					
1 1610.220.02.933.00 2019	HARPIDETZAK: KONTRATAZIOA	850,00	0,00	850,00	1.015,19	1.015,19	1.015,19	0,00	-165,19
1 1610.226.03.920.00 2019	PUBLIZITATEA ETA PROPAGANDA: AD. OROKORR	26.000,00	-3.366,00	22.634,00	15.077,20	15.077,20	13.430,95	1.646,25	7.556,80
1 1610.226.03.920.00 2018	PUBLIZITATEA ETA PROPAGANDA: AD. OROKORR	0,00	0,00	0,00	0,00	0,00	0,00	0,00	0,00
1 1610.226.04.920.00 2019	GASTU JURIDIKOAK	39.000,00	0,00	39.000,00	22.288,73	22.288,73	22.288,73	0,00	16.711,27
1 1610.226.04.920.00 2018	GASTU JURIDIKOAK	0,00	0,00	0,00	0,00	0,00	0,00	0,00	0,00
1 1610.227.07.920.00 2019	PLAN ESTRATEGIKOAREN JARRAIPENA	6.000,00	0,00	6.000,00	5.769,00	5.769,00	5.769,00	0,00	231,00
1 1610.227.07.920.00 2018	PLAN ESTRATEGIKOAREN JARRAIPENA	0,00	0,00	0,00	0,00	0,00	0,00	0,00	0,00
1 1610.227.10.920.00 2019	POSTA BIDEZKO KOMUNIKAZIOA	74.000,00	0,00	74.000,00	88.347,87	88.347,87	83.055,93	5.291,94	-14.347,87
1 1610.227.10.920.00 2018	POSTA BIDEZKO KOMUNIKAZIOA	0,00	0,00	0,00	0,00	0,00	0,00	0,00	0,00
1 1610.230.01.920.00 2019	DIETAK: IDAZKARITZA	200,00	0,00	200,00	79,47	79,47	79,47	0,00	120,53
1 1610.230.01.920.00 2018	DIETAK: IDAZKARITZA	0,00	0,00	0,00	0,00	0,00	0,00	0,00	0,00
1 1610.481.01.920.00 2019	DIRULAGUNTZA: GUREAK	3.300,00	3.366,00	6.666,00	6.666,00	5.332,80	5.332,80	0,00	1.333,20
1 1610.481.01.920.00 2018	DIRULAGUNTZA: GUREAK INKLUSIO FUNDAZIOA	0,00	626,40	626,40	626,40	626,40	626,40	0,00	0,00
1 1620.220.02.150.00 2019	HARPIDETZAK: HIRIGINTZA	800,00	0,00	800,00	884,27	884,27	884,27	0,00	-84,27
1 1630.220.02.130.00 2019	HARPIDETZAK: UDALTZAINGOA	900,00	0,00	900,00	0,00	0,00	0,00	0,00	900,00
1 1630.220.02.130.00 2018	HARPIDETZAK: UDALTZAINGOA	0,00	0,00	0,00	0,00	0,00	0,00	0,00	0,00
1 1630.220.02.335.10 2019	HARPIDETZAK EUSKERA	2.000,00	0,00	2.000,00	1.979,56	1.979,56	1.979,56	0,00	20,44
1 1630.220.02.335.10 2018	HARPIDETZAK EUSKERA	0,00	0,00	0,00	0,00	0,00	0,00	0,00	0,00
1 1710.220.01.332.20 2019	BULEGO MATERIALA: ARTXIBOA	10.000,00	0,00	10.000,00	7.005,64	7.005,64	5.597,43	1.408,21	2.994,36
1 1710.220.01.332.20 2018	BULEGO MATERIALA: ARTXIBOA	0,00	0,00	0,00	0,00	0,00	0,00	0,00	0,00
1 1710.220.01.912.00 2019	BULEGO MATERIALA: ALKATETZA	2.500,00	0,00	2.500,00	629,19	629,19	629,19	0,00	1.870,81
1 1710.220.01.912.00 2018	BULEGO MATERIALA: ALKATETZA	0,00	0,00	0,00	0,00	0,00	0,00	0,00	0,00
1 1710.220.01.920.00 2019	BULEGO MATERIALA IDAZKARITZA	6.900,00	0,00	6.900,00	8.050,67	8.050,67	6.661,27	1.389,40	-1.150,67
1 1710.220.01.920.00 2018	BULEGO MATERIALA IDAZKARITZA	0,00	0,00	0,00	0,00	0,00	0,00	0,00	0,00
1 1710.220.01.920.10 2019	BULEGO MATERIALA: INFORMATIKA	200,00	0,00	200,00	0,00	0,00	0,00	0,00	200,00
1 1710.220.01.920.30 2019	BULEGO MATERIALA: GIZA BALIABIDEAK	1.000,00	0,00	1.000,00	1.000,00	1.000,00	1.000,00	0,00	0,00

AURREKONTU APLIKAZIOA	DESKRIBAPENA	CRÉDITOS PRESUPUESTARIOS			GASTU KONPROMETITUAK	ONARTUTAKO OBLIGAZIO GARBIAK (5)	ORDAINKETAK (6)	ABENDUAREN 31-N ORDAINDU GABE DAUDEN OBLIGAZIOAK (7=5-6)	KREDITU GERAKINAK (8=3-5)
		HASIERAKOAK (1)	ALDAKETAK (2)	BEHIN BETIKOAK (3=1+2)					
1 1710.220.01.920.50 2019	BULEGO MATERIALA: ANTOLAKETA HAZ PROIEKT	500,00	0,00	500,00	981,42	981,42	981,42	0,00	-481,42
1 1710.220.01.929.10 2019	BULEGO MATERIALA: EPAITEGIA	3.000,00	0,00	3.000,00	2.554,10	2.554,10	2.554,10	0,00	445,90
1 1710.220.01.929.10 2018	BULEGO MATERIALA: EPAITEGIA	0,00	0,00	0,00	0,00	0,00	0,00	0,00	0,00
1 1710.220.01.931.00 2019	BULEGO MATERIALA: OGASUNA	4.500,00	0,00	4.500,00	972,08	972,08	972,08	0,00	3.527,92
1 1710.220.01.933.00 2019	BULEGO MATERIALA: KONTRATAZIOA	1.200,00	0,00	1.200,00	1.200,00	1.200,00	1.200,00	0,00	0,00
1 1710.220.01.933.00 2018	BULEGO MATERIALA: KONTRATAZIOA	0,00	0,00	0,00	0,00	0,00	0,00	0,00	0,00
1 1710.223.01.933.00 2019	GARRAIOAK-MEZULARITZA	6.500,00	0,00	6.500,00	4.249,63	4.249,63	1.933,11	2.316,52	2.250,37
1 1710.223.01.933.00 2018	GARRAIOAK-MEZULARITZA	0,00	0,00	0,00	0,00	0,00	0,00	0,00	0,00
1 1710.224.01.933.00 2019	ASEGURU PRIMAK (SUTEAK)	65.000,00	0,00	65.000,00	62.473,22	62.473,22	62.460,48	12,74	2.526,78
1 1710.224.98 933.00 2019	ASEGURU PRIMAK (ERANTZUKIZUN ZIBILA)	80.000,00	0,00	80.000,00	75.948,54	75.948,54	75.948,54	0,00	4.051,46
1 1710.224.98.933.00 2018	ASEGURU PRIMAK (ERANTZUKIZUN ZIBILA)	0,00	0,00	0,00	0,00	0,00	0,00	0,00	0,00
1 1710.226.01.933.00 2019	JABARI PUBLIKO HIDRAULIKOA-KANONA	50.000,00	5.000,00	55.000,00	48.820,96	48.820,96	48.820,96	0,00	6.179,04
1 1710.226.01.933.00 2018	JABARI PUBLIKO HIDRAULIKOA-KANONA	0,00	0,00	0,00	0,00	0,00	0,00	0,00	0,00
1 1710.226.04.933.00 2019	ONDAREA SAILAREN GASTU JURIDIKOAK	6.000,00	0,00	6.000,00	12.441,33	7.345,23	7.157,86	187,37	-1.345,23
1 1710.226.04.933.00 2018	ONDAREA SAILAREN GASTU JURIDIKOAK	0,00	0,00	0,00	0,00	0,00	0,00	0,00	0,00
1 1710.226.99.933.00 2019	POLIZA FRANKIZIAK ERANTZUKIZUN ZIBILA	10.000,00	5.000,00	15.000,00	11.684,85	11.684,85	11.453,85	231,00	3.315,15
1 1710.226.99.933.00 2018	FRANKIZIEN KALTEORDAINAK ZE	0,00	15.749,37	15.749,37	0,00	0,00	0,00	0,00	15.749,37
1 1710.227.01.933.00 2018	BEEL:INBENTARIOAREN EGUNERAKETA	0,00	0,00	0,00	0,00	0,00	0,00	0,00	0,00
1 1710.227.07.933.00 2019	BEEL:INBENTARIOAREN EGUNERAKETA	3.000,00	0,00	3.000,00	3.275,12	3.275,12	3.275,12	0,00	-275,12
1 1710.230.01.933.00 2019	DIETAK: KONTRATAZIOA	300,00	0,00	300,00	0,00	0,00	0,00	0,00	300,00
1 1710.230.01.933.00 2018	DIETAK: KONTRATAZIOA	0,00	0,00	0,00	0,00	0,00	0,00	0,00	0,00
1 1710.601.01.933.00 2019	ONDARE EROSKETA	25.000,00	180.000,00	205.000,00	201.985,00	201.985,00	201.881,00	104,00	3.015,00
1 1720.220.01.150.00 2019	BULEGO MATERIALA: HIRIGINTZA	6.400,00	0,00	6.400,00	4.037,08	4.037,08	3.940,38	96,70	2.362,92
1 1720.220.01.150.00 2018	BULEGO MATERIALA: HIRIGINTZA	0,00	0,00	0,00	0,00	0,00	0,00	0,00	0,00
1 1720.220.01.170.00 2019	BULEGO MATERIALA: INGURUNE	500,00	0,00	500,00	0,00	0,00	0,00	0,00	500,00

AURREKONTU APLIKAZIOA	DESKRIBAPENA	CRÉDITOS PRESUPUESTARIOS			GASTU KONPROMETITUAK	ONARTUTAKO OBLIGAZIO GARBIAK (5)	ORDAINKETAK (6)	ABENDUAREN 31-N ORDAINDU GABE DAUDEN OBLIGAZIOAK (7=5-6)	KREDITU GERAKINAK (8=3-5)
		HASIERAKOAK (1)	ALDAKETAK (2)	BEHIN BETIKOAK (3=1+2)					
1 1730.201.01.432.00 2019	ALOKAIRUAK: TURISMO BULEGOA	18.000,00	0,00	18.000,00	18.000,00	18.000,00	16.559,22	1.440,78	0,00
1 1730.220.01.130.00 2019	BULEGO MATERIALA: UDALTZAINGOA	6.300,00	0,00	6.300,00	2.667,85	2.667,85	2.667,85	0,00	3.632,15
1 1730.220.01.135.00 2019	BULEGO MATERIALA: BABES ZIBILA	950,00	0,00	950,00	0,00	0,00	0,00	0,00	950,00
1 1730.220.01.230.00 2019	BULEGO MATERIALA: ONGIZATE	4.000,00	0,00	4.000,00	3.210,24	3.210,24	2.854,82	355,42	789,76
1 1730.220.01.230.00 2018	BULEGO MATERIALA: ONGIZATE	0,00	0,00	0,00	0,00	0,00	0,00	0,00	0,00
1 1730.220.01.320.00 2019	BULEGO MATERIALA: HEZKUNTZA	200,00	0,00	200,00	198,57	198,57	198,57	0,00	1,43
1 1730.220.01.327.00 2019	BULEGO MATERIALA: ANIZTASUNA	200,00	0,00	200,00	44,69	44,69	44,69	0,00	155,31
1 1730.220.01.330.00 2019	BULEGO MATERIALA: KULTURA	5.000,00	0,00	5.000,00	2.192,24	2.192,24	2.192,24	0,00	2.807,76
1 1730.220.01.330.00 2018	BULEGO MATERIALA: KULTURA	0,00	0,00	0,00	0,00	0,00	0,00	0,00	0,00
1 1730.220.01.332.10 2019	BULEGO MATERIALA: LIBURUTEGIA	3.000,00	0,00	3.000,00	1.315,86	1.315,86	787,39	528,47	1.684,14
1 1730.220.01.332.10 2018	BULEGO MATERIALA: LIBURUTEGIA	0,00	0,00	0,00	0,00	0,00	0,00	0,00	0,00
1 1730.220.01.335.10 2019	BULEGO MATERIALA: EUSKERA	1.000,00	0,00	1.000,00	895,50	895,50	588,20	307,30	104,50
1 1730.220.01.335.10 2018	BULEGO MATERIALA: EUSKERA	0,00	0,00	0,00	0,00	0,00	0,00	0,00	0,00
1 1730.220.01.335.20 2019	BULEGO MATERIALA: EUSKALTEGIA	3.000,00	0,00	3.000,00	2.256,12	2.256,12	1.300,85	955,27	743,88
1 1730.220.01.335.20 2018	BULEGO MATERIALA: EUSKALTEGIA	0,00	0,00	0,00	0,00	0,00	0,00	0,00	0,00
1 1730.220.01.337.20 2019	BULEGO MATERIALA: GAZTERIA	200,00	0,00	200,00	200,00	200,00	200,00	0,00	0,00
1 1730.220.01.337.20 2018	BULEGO MATERIALA: GAZTERIA	0,00	0,00	0,00	0,00	0,00	0,00	0,00	0,00
1 1730.220.01.340.00 2019	BULEGO MATERIALA: KIROLAK	600,00	0,00	600,00	459,11	459,11	459,11	0,00	140,89
1 1730.224.03.338.00 2019	JAIETAKO ISTRIPU ASEGURUA	1.000,00	0,00	1.000,00	0,00	0,00	0,00	0,00	1.000,00
1 1801.643.01.332.20 2017	ARTXIBO SISTEMA BERRIA	0,00	0,00	0,00	0,00	0,00	0,00	0,00	0,00
1 1801.643.02.332.20 2017	OROIMEN HISTORIKOA BERRESKURATZEKO PROIE	0,00	0,00	0,00	0,00	0,00	0,00	0,00	0,00
1 1810.226.99.332.20 2019	HAINBAT GASTU	7.000,00	0,00	7.000,00	14.089,34	14.089,34	13.266,54	822,80	-7.089,34
1 1810.226.99.332.20 2018	HAINBAT GASTU	0,00	0,00	0,00	0,00	0,00	0,00	0,00	0,00
1 1810.230.01.332.20 2019	DIETAK: ARTXIBOA	300,00	0,00	300,00	200,00	200,00	200,00	0,00	100,00
1 1810.230.01.332.20 2018	DIETAK: ARTXIBOA	0,00	0,00	0,00	0,00	0,00	0,00	0,00	0,00
1 1810.627.02.332.20 2019	AKTEN HUSTUKETA	10.000,00	0,00	10.000,00	0,00	0,00	0,00	0,00	10.000,00

AURREKONTU APLIKAZIOA	DESKRIBAPENA	CRÉDITOS PRESUPUESTARIOS			GASTU KONPROMETITUAK	ONARTUTAKO OBLIGAZIO GARBIAK (5)	ORDAINKETAK (6)	ABENDUAREN 31-N ORDAINDU GABE DAUDEN OBLIGAZIOAK (7=5-6)	KREDITU GERAKINAK (8=3-5)
		HASIERAKOAK (1)	ALDAKETAK (2)	BEHIN BETIKOAK (3=1+2)					
1 1810.627.02.332.20 2018	DIGITALIZAZIOA	0,00	8.000,00	8.000,00	8.000,00	8.000,00	8.000,00	0,00	0,00
1 1830.227.04.492.00 2019	ARGITALPENAK	32.000,00	0,00	32.000,00	19.052,88	19.052,88	19.052,88	0,00	12.947,12
1 1830.227.04.492.00 2018	ARGITALPENAK	0,00	0,00	0,00	0,00	0,00	0,00	0,00	0,00
1 1830.480.01.463.00 2018	KOLDO MITXELENA IKERKETA BEKA	0,00	10.500,00	10.500,00	10.500,00	4.500,00	4.500,00	0,00	6.000,00
1 1830.627.01.336.10 2019	RESTAURAZIOA	8.000,00	0,00	8.000,00	6.700,98	6.700,98	0,00	6.700,98	1.299,02
1 1830.627.01.336.10 2018	RESTAURAZIOA	0,00	0,00	0,00	0,00	0,00	0,00	0,00	0,00
1 1830.643.01.492.00 2019	EZAGUTZAREN KUDEAKETA	20.000,00	0,00	20.000,00	11.858,00	0,00	0,00	0,00	20.000,00
1 1830.643.02.332.20 2018	ARTXIBOKO INBENTARIOA	0,00	27.000,00	27.000,00	26.499,00	26.499,00	26.499,00	0,00	501,00
1 1830.643.02.463.00 2018	OROIMEN HISTORIKOAREN BERRESKURATZEA	0,00	44.740,50	44.740,50	39.380,50	39.380,50	39.380,50	0,00	5.360,00
1 1910.220.01.920.10 2019	BULEGO MATERIALA INFORMATIKA	14.000,00	0,00	14.000,00	11.047,40	11.047,40	8.762,36	2.285,04	2.952,60
1 1910.220.01.920.10 2018	BULEGO MATERIALA INFORMATIKA	0,00	1.767,80	1.767,80	1.093,72	1.093,72	1.093,72	0,00	674,08
1 1910.222.01.332.20 2019	TELEFONO KOMUNIKAZIOAK. LIBURUTEGIA	200,00	0,00	200,00	155,24	155,24	155,24	0,00	44,76
1 1910.222.01.333.10 2019	TELEFONO KOMUNIKAZIOAK: NIESSEN	1.000,00	0,00	1.000,00	354,27	354,27	354,27	0,00	645,73
1 1910.222.01.912.00 2019	TELEFONO KOMUNIKAZIOAK : ALKATETZA ETA G	25.000,00	0,00	25.000,00	16.352,05	16.352,05	14.475,11	1.876,94	8.647,95
1 1910.222.01.920.00 2019	TELEFONO BIDEZKO KOMUNIKAZIOAK: ADMINIZT	17.500,00	-17.500,00	0,00	0,00	0,00	0,00	0,00	0,00
1 1910.222.01.929.10 2019	TELEFONO KOMUNIKAZIOAK: EPAITEGIA	1.500,00	0,00	1.500,00	1.120,80	1.120,80	1.120,80	0,00	379,20
1 1910.222.01.931.00 2019	TELEFONO KOMUNIKAZIOAK: OGASUNA	2.100,00	0,00	2.100,00	1.593,42	1.593,42	1.593,42	0,00	506,58
1 1910.222.01.933.00 2019	TELEFONO KOMUNIKAZIOAK: ONDAREA	1.500,00	0,00	1.500,00	1.351,69	1.351,69	1.265,29	86,40	148,31
1 1910.222.05.920.10 2019	INFORMATIKA KOMUNIKAZIOAK (IZFE)	200.000,00	0,00	200.000,00	198.029,97	198.029,97	148.880,10	49.149,87	1.970,03
1 1910.222.05.920.10 2018	INFORMATIKA KOMUNIKAZIOAK (IZFE)	0,00	0,00	0,00	0,00	0,00	0,00	0,00	0,00
1 1910.227.99.920.10 2019	BEEL: INFORMATIKA	100.000,00	0,00	100.000,00	89.017,90	89.017,90	88.833,52	184,38	10.982,10
1 1910.227.99.920.10 2018	BEEL: INFORMATIKA	0,00	0,00	0,00	0,00	0,00	0,00	0,00	0,00
1 1910.230.01.920.10 2019	DIETAK: INFORMATIKA	1.000,00	0,00	1.000,00	64,17	64,17	0,00	64,17	935,83
1 1910.230.01.920.10 2018	DIETAK: INFORMATIKA	0,00	0,00	0,00	0,00	0,00	0,00	0,00	0,00
1 1910.623.02.920.00 2019	UDAL TELEFONO SISTEMA BERRIA	0,00	62.000,00	62.000,00	0,00	0,00	0,00	0,00	62.000,00

00000218

AURREKONTU APLIKAZIOA	DESKRIBAPENA	CRÉDITOS PRESUPUESTARIOS			GASTU KONPROMETITUAK	ONARTUTAKO OBLIGAZIO GARBIAK (5)	ORDAINKETAK (6)	ABENDUAREN 31-N ORDAINDU GABE DAUDEN OBLIGAZIOAK (7=5-6)	KREDITU GERAKINAK (8=3-5)
		HASIERAKOAK (1)	ALDAKETAK (2)	BEHIN BETIKOAK (3=1+2)					
1 1910.626.01.920.10 2019	EKIPO INFORMATIKOAK	95.000,00	46.000,00	141.000,00	136.095,86	108.984,27	79.433,61	29.550,66	32.015,73
1 1910.626.01.920.10 2018	EKIPO INFORMATIKOAK	0,00	39.204,87	39.204,87	38.433,23	38.433,23	38.433,23	0,00	771,64
1 1920.222.01.150.00 2019	TELEFONO KOMUNIKAZIOAK HIRIGINTZA	3.000,00	0,00	3.000,00	2.030,24	2.030,24	2.030,24	0,00	969,76
1 1920.222.01.151.20 2019	TELEFONO KOMUNIKAZIOAK: HIRI MANTENUA	9.000,00	0,00	9.000,00	6.472,56	6.472,56	5.752,62	719,94	2.527,44
1 1930.222.01.130.00 2019	TELEFONO KOMUNIKAZIOAK: UDALTZAINGOA	6.900,00	0,00	6.900,00	4.385,33	4.385,33	4.070,30	315,03	2.514,67
1 1930.222.01.135.00 2019	TELEFONO KOMUNIKAZIOAK: BABES ZIBILA	800,00	0,00	800,00	589,89	589,89	521,77	68,12	210,11
1 1930.222.01.230.00 2019	TELEFONO KOMUNIKAZIOAK: ONGIZATE	6.000,00	0,00	6.000,00	4.499,48	4.499,48	4.369,87	129,61	1.500,52
1 1930.222.01.320.00 2019	TELEFONO KOMUNIKAZIOA: ESKOLAK	3.300,00	0,00	3.300,00	1.296,77	1.296,77	1.189,17	107,60	2.003,23
1 1930.222.01.330.00 2019	TELEFONO KOMUNIKAZIOAK: KULTURA	1.200,00	0,00	1.200,00	757,00	757,00	752,27	4,73	443,00
1 1930.222.01.333.20 2019	TELEFONO KOMUNIKAZIOAK: XENPELAR	100,00	0,00	100,00	50,56	50,56	50,56	0,00	49,44
1 1930.222.01.335.10 2019	TELEFONO KOMUNIKAZIOAK: EUSKARA	600,00	0,00	600,00	401,79	401,79	401,79	0,00	198,21
1 1930.222.01.337.20 2019	TELEFONO KOMUNIKAZIOAK: GAZTERIA	800,00	5.960,00	6.760,00	5.542,16	5.542,16	5.503,05	39,11	1.217,84
1 1930.222.01.340.00 2019	TELEFONO KOMUNIKAZIOAK: KIROLAK	2.000,00	0,00	2.000,00	1.141,68	1.141,68	1.141,68	0,00	858,32
1 1930.222.01.432.00 2019	TELEFONOA SAN MARKOS TURISMO BULEGOA	600,00	0,00	600,00	777,47	777,47	717,07	60,40	-177,47
1 2001.227.07.920.50 2017	BEEL: UDAL ALDIZKARIA	0,00	0,00	0,00	0,00	0,00	0,00	0,00	0,00
1 2001.643.01.920.50 2017	SAC INBERTSIOAK: APLIKAZIOAK, INFORMAZIO	0,00	0,00	0,00	0,00	0,00	0,00	0,00	0,00
1 2010.227.07.920.50 2019	BEEL: UDAL ALDIZKARIA+KOMUNIKAZIOA	75.500,00	0,00	75.500,00	70.944,93	63.286,97	37.699,14	25.587,83	12.213,03
1 2010.227.07.920.50 2018	BEEL: UDAL ALDIZKARIA+KOMUNIKAZIOA	0,00	0,00	0,00	0,00	0,00	0,00	0,00	0,00
1 2010.230.01.920.50 2019	DIETAK: ANTOLAKETA ETA HAZ PROIEKTUA.	3.000,00	0,00	3.000,00	279,04	279,04	279,04	0,00	2.720,96
1 2010.230.01.920.50 2018	DIETAK: ANTOLAKETA ETA HAZ PROIEKTUA.	0,00	0,00	0,00	0,00	0,00	0,00	0,00	0,00
1 2010.625.99.920.50 2018	BRANDING EUSKARRIAK	0,00	0,00	0,00	0,00	0,00	0,00	0,00	0,00
1 2010.644.00.920.50 2019	IKT INBERTSIOAK: APLIKAZIOAK, INFORMAZIO	81.746,00	0,00	81.746,00	66.223,20	66.223,20	41.399,44	24.823,76	15.522,80
1 2010.644.00.920.50 2018	SAC INBERTSIOAK: APLIKAZIOAK, INFORMAZIO	0,00	0,00	0,00	0,00	0,00	0,00	0,00	0,00
1 2130.226.06.332.10 2019	ANIMAZIO EKITALDIAK	50.000,00	-14.000,00	36.000,00	32.934,31	32.934,31	30.501,07	2.433,24	3.065,69
1 2130.226.06.332.10 2018	ANIMAZIO EKITALDIAK	0,00	0,00	0,00	0,00	0,00	0,00	0,00	0,00

0000021 9

AURREKONTU APLIKAZIOA	DESKRIBAPENA	CRÉDITOS PRESUPUESTARIOS			GASTU KONPROMETITUAK	ONARTUTAKO OBLIGAZIO GARBIAK (5)	ORDAINKETAK (6)	ABENDUAREN 31-N ORDAINDU GABE DAUDEN OBLIGAZIOAK (7=5-6)	KREDITU GERAKINAK (8=3-5)
		HASIERAKOAK (1)	ALDAKETAK (2)	BEHIN BETIKOAK (3=1+2)					
1 2130.226.99.332.10 2019	LIBURUTEGIKO LEKU-ALDATZEA	40.000,00	-9.500,00	30.500,00	0,00	0,00	0,00	0,00	30.500,00
1 2130.227.04.332.10 2019	BEEL HAINBAT KONTRATU LIBURUTEGIA	4.000,00	0,00	4.000,00	3.890,10	3.890,10	3.890,10	0,00	109,90
1 2130.227.04.332.10 2018	BEEL HAINBAT KONTRATU LIBURUTEGIA	0,00	0,00	0,00	0,00	0,00	0,00	0,00	0,00
1 2130.230.01.332.10 2019	DIETAK: LIBURUTEGIA	300,00	0,00	300,00	219,83	219,83	177,69	42,14	80,17
1 2130.230.01.332.10 2018	DIETAK: LIBURUTEGIA	0,00	0,00	0,00	0,00	0,00	0,00	0,00	0,00
1 2130.626.01.332.10 2019	TEKNOLOGIA BERRIAK	25.000,00	23.500,00	48.500,00	13.483,03	13.483,03	9.096,78	4.386,25	35.016,97
1 2130.626.01.332.10 2018	TEKNOLOGIA BERRIAK	0,00	0,00	0,00	0,00	0,00	0,00	0,00	0,00
1 2130.628.01.332.10 2019	FONDO BIBLIOGRAFIKO BERRIA	50.000,00	0,00	50.000,00	48.803,55	48.803,55	46.935,43	1.868,12	1.196,45
1 2130.628.01.332.10 2018	FONDO BIBLIOGRAFIKO BERRIA	0,00	0,00	0,00	0,00	0,00	0,00	0,00	0,00
	GUZTIRA	53.982.456,00	13.769.048,90	67.751.504,90	60.741.155,67	53.980.180,51	50.069.631,64	3.910.548,87	13.771.324,39

0200020

II. SARREREN AURREKONTUAREN LIKIDAZIOA

AURREKONTU APLIKAZIOA	DESKRIBAPENA	PREVISIONES PRESUPUESTARIAS			AINTZATETSITAKO ESKUBIDEAK (4)	EZEZTATUTAKO ESKUBIDEAK (5)	BALIOGABETUTAKO ESKUBIDEAK (6)	AINTZATETSITAKO ESKUBIDE GARBIAK (7=4-5-6)	BILKETA GARBIA (8)	ABENDUAREN 31-N KOBRATZEKO DAUDEN ESKUBIDEAK (9=7-8)	GEHIEGIZKO/ GUTXIEGIZKO AURRERAPENA (10=7-3)
		HASIERAKOAK (1)	ALDAKETAK (2)	BEHIN BETIKOAK (3=1+2)							
2 0130.410.01.327.10 2019	EUSKO JAURLARITZA: GIZA ESKUBIDEAK	3.000,00	0,00	3.000,00	0,00	0,00	0,00	0,00	0,00	0,00	3.000,00
2 0130.420.01.327.20 2019	FORU ALDUNDIA: GIZA ESKUBIDEAK	10.000,00	0,00	10.000,00	0,00	3.194,40	0,00	-3.194,40	-3.194,40	0,00	13.194,40
2 0130.420.02.327.10 2019	FORU ALDUNDIA: ANAITASUNAK	2.000,00	0,00	2.000,00	0,00	0,00	0,00	0,00	0,00	0,00	2.000,00
2 0210.411.01.920.30 2019	HAEE: DIRULAGUNTZAK FORMAKUNTZA	10.000,00	0,00	10.000,00	23.208,64	0,00	0,00	23.208,64	23.208,64	0,00	-13.208,64
2 0210.823.01.000.00 2019	PERTSONALAREN AURRERAKINAK	35.000,00	15.000,00	50.000,00	37.326,00	0,00	0,00	37.326,00	16.411,35	20.914,65	12.674,00
2 0230.412.01 241.00 2019	LANBIDE - ENPLEGU PLANAK	387.000,00	73.718,55	460.718,55	346.906,68	0,00	0,00	346.906,68	312.676,68	34.230,00	113.811,87
2 0310.112.01.000.00 2019	O.H.Z. IZAERA RUSTIKOA	9.000,00	0,00	9.000,00	9.432,11	0,00	0,00	9.432,11	9.357,51	74,60	-432,11
2 0310.112.02.000.00 2019	O.H.Z. HIRITAR IZAERADUNAK	6.700.000,00	0,00	6.700.000,00	6.756.348,07	73.811,00	0,00	6.682.537,07	6.437.137,63	245.399,44	17.462,93
2 0310.113.01.000.00 2019	TRAKZIO MEKANIKOZKO IBILGAILUEN GAINEKO	2.277.000,00	0,00	2.277.000,00	2.331.671,55	35.076,79	0,00	2.296.594,76	2.168.980,94	127.613,82	-19.594,76
2 0310.114.01.000.00 2019	LURZORUAREN GAINBALIOAREN GAINEKO ZERGA	700.000,00	0,00	700.000,00	1.080.966,16	69.221,78	2.887,38	1.008.857,00	822.051,56	186.805,44	-308.857,00
2 0310.130.01.000.00 2019	ENPRESA JARDUERAK,	675.000,00	0,00	675.000,00	696.217,50	11.680,63	0,00	684.536,87	578.782,01	105.754,86	-9.536,87

00100224

AURREKONTU APLIKAZIOA	DESKRIBAPENA	PREVISIONES PRESUPUESTARIAS			AINTZATETSITAKO ESKUBIDEAK (4)	EZEZTATUTAKO ESKUBIDEAK (5)	BALIOGABETUTAKO ESKUBIDEAK (6)	AINTZATETSITAKO ESKUBIDE GARBIAK (7=4-5-6)	BILKETA GARBIA (8)	ABENDUAREN 31-N KOBRATZEKO DAUDEN ESKUBIDEAK (9=7-8)	GEHIEGIZKO/ GUTXIEGIZKO AURRERAPENA
		HASIERAKOAK (1)	ALDAKETAK (2)	BEHIN BETIKOAK (3=1+2)							
	PROFESIONALAK										
2 0310.380.01.000.00 2019	AURREKO EKITALDIETAKO ITZULERAK	50.000,00	0,00	50.000,00	136.981,64	120,00	0,00	136.861,64	136.861,64	0,00	-86.861,64
2 0310.392.01.000.00 2019	PREMIAMENDUZKO ERREKARGUA	160.000,00	0,00	160.000,00	167.007,90	166,53	0,00	166.841,37	166.841,37	0,00	-6.841,37
2 0310.396.01.000.00 2019	TELEKOMUNIKAZIO OPERADOREAK	100.000,00	0,00	100.000,00	126.791,40	1.168,19	0,00	125.623,21	93.527,74	32.095,47	-25.623,21
2 0310.399.01.000.00 2019	BESTELAKO DIRUSARRERAK	50.000,00	0,00	50.000,00	37.083,95	92,00	0,00	36.991,95	34.900,77	2.091,18	13.008,05
2 0310.400.01.000.00 2019	ITUNDU GABEKO ZERGEN PARTAIDETZA	32.000,00	0,00	32.000,00	50.431,87	0,00	0,00	50.431,87	49.442,28	989,59	-18.431,87
2 0310.410.01.929.10 2019	EUSKO JAURLARITZA: BAKE EPIATEGIA	5.500,00	0,00	5.500,00	5.725,00	0,00	0,00	5.725,00	0,00	5.725,00	-225,00
2 0310.420.01.000.00 2019	ITUNDUTAKO ZERGEN PARTAIDETZA	27.771.591,00	0,00	27.771.591,00	28.394.363,86	0,00	0,00	28.394.363,86	27.771.592,24	622.771,62	-622.772,86
2 0310.540.01.000.00 2019	ONDASUN HIGIEZINEN ERRENTAK	50.000,00	0,00	50.000,00	46.283,56	2.000,00	0,00	44.283,56	37.024,93	7.258,63	5.716,44
2 0310.560.01.000.00 2019	GORDAILUEN DEPOSITOA	1.000,00	0,00	1.000,00	2.845,36	0,00	0,00	2.845,36	2.845,36	0,00	-1.845,36
2 0310.852.01.000.00 2019	EGOITZA DESEGITEA	0,00	609.665,14	609.665,14	680.138,39	0,00	0,00	680.138,39	680.138,39	0,00	-70.473,25
2 0310.870.01.000.00 2019	DIRUZAINTZA GERAKIN OROKOR TXERTAKETA	0,00	7.593.832,45	7.593.832,45	0,00	0,00	0,00	0,00	0,00	0,00	7.593.832,45

2220000

AURREKONTU APLIKAZIOA	DESKRIBAPENA	PREVISIONES PRESUPUESTARIAS			AINTZATETSITAKO ESKUBIDEAK (4)	EZEZTATUTAKO ESKUBIDEAK (5)	BALIOGABETUTAKO ESKUBIDEAK (6)	AINTZATETSITAKO ESKUBIDE GARBIAK (7=4-5-6)	BILKETA GARBIA (8)	ABENDUAREN 31-N KOBRATZEKO DAUDEN ESKUBIDEAK (9=7-8)	GEHIEGIZKO/ GUTXIEGIZKO AURRERAPENA
		HASIERAKOAK (1)	ALDAKETAK (2)	BEHIN BETIKOAK (3=1+2)							
2 0310.870.02.000.00 2019	DIRUZAINTZA GERAKINA LOTUA	0,00	127.722,75	127.722,75	0,00	0,00	0,00	0,00	0,00	0,00	127.722,75
2 0310.870.03.000.00 2019	DIRUZAINTZA GERAKINA GASTU OROKORRAK	0,00	3.743.438,32	3.743.438,32	0,00	0,00	0,00	0,00	0,00	0,00	3.743.438,32
2 0310.931.01.000.00 2019	SEKTOR PUBLIKOTIK KANPOKO ENTITATEENA	1.940.000,00	1.336.373,00	3.276.373,00	1.336.373,00	0,00	0,00	1.336.373,00	1.336.373,00	0,00	1.940.000,00
2 0310.932.01.000.00 2019	2019ko IDAE-REN MAILEGUA	0,00	0,00	0,00	572.621,85	0,00	0,00	572.621,85	572.621,85	0,00	-572.621,85
2 0420.282.01.000.00 2019	ERAIKITZE, OBRA ETA INSTALAZIOEN GAINEKO	510.000,00	0,00	510.000,00	666.897,58	113.447,72	0,00	553.449,86	408.543,02	144.906,84	-43.449,86
2 0420.310.05.164.00 2019	HILERRIA ETA BESTELAKO HILETA ZERBITZUAK	3.000,00	0,00	3.000,00	4.424,78	0,00	0,00	4 424,78	0,00	4.424,78	-1.424,78
2 0420.311.01.151.10 2019	ESTABLEZIMENDUAK IREKITZEKO LIZENTZIA	20.000,00	0,00	20.000,00	9.188,20	204,00	0,00	8.984,20	7.649,39	1.334,81	11.015,80
2 0420.312.01.151.10 2019	HIRIGINTZA LIZENTZIAK	110.000,00	0,00	110.000,00	124.605,45	9 664,70	0,00	114.940,75	97.072,88	17.867,87	-4.940,75
2 0420.321.02.933.00 2019	KIOSKOAK BIDE PUBLIKOAN ETA KANONAK	108.000,00	0,00	108.000,00	109.449,87	2.552,19	0,00	106.897,68	90.028,91	16.868,77	1 102,32
2 0420.410.01.152.20 2019	EJ -Merkataritza Sustatzeko	0,00	0,00	0,00	0,00	0,00	0,00	0,00	0,00	0,00	0,00
2 0420.651.01.000.00 2019	HIRIGINTZAKO APROBETXAMENDUAK	210.000,00	0,00	210.000,00	367.327,04	0,00	0,00	367.327,04	362.905,59	4.421,45	-157.327,04
2 0420.710.01.000.00	EUSKO JAULARITZA: IKASTETXEEN	48.000,00	0,00	48.000,00	0,00	0,00	0,00	0,00	0,00	0,00	48.000,00

00000223

AURREKONTU APLIKAZIOA	DESKRIBAPENA	PREVISIONES PRESUPUESTARIAS			AINTZATETSITAKO ESKUBIDEAK (4)	EZEZTATUTAKO ESKUBIDEAK (5)	BALIOGABETUTAKO ESKUBIDEAK (6)	AINTZATETSITAKO ESKUBIDEAK (7=4-5-6)	BILKETA GARBIA (8)	ABENDUAREN 31-N KOBRATZEKO DAUDEN ESKUBIDEAK (9=7-8)	GEHIEGIZKO/ GUTXIEGIZKO AURRERAPENA
		HASIERAKOAK (1)	ALDAKETAK (2)	BEHIN BETIKOAK (3=1+2)							
2019	REHABILITA										
2 0420.710.02.000.00 2019	E.J..: IRISGARRITASUNA	300.000,00	33.820,53	333.820,53	176.845,18	0,00	0,00	176.845,18	0,00	176.845,18	156.975,35
2 0420.710.03.000.00 2019	EJ - PLAN OROKORRA	0,00	0,00	0,00	8.810,10	0,00	0,00	8.810,10	1.762,02	7.048,08	-8.810,10
2 0420.710.04.000.00 2019	EJ UDAL KARTOGRAFIA EGUNERATZEA	8.000,00	0,00	8.000,00	0,00	0,00	0,00	0,00	0,00	0,00	8.000,00
2 0420.710.05.000.00 2019	E.J.: HIRIGUNE	34.728,00	0,00	34.728,00	34.800,00	0,00	0,00	34.800,00	24.360,00	10.440,00	-72,00
2 0420.710.06.000.00 2019	DIRULAGUNTZA KOMERTZIO EKINTZAILETZA SUS	120.000,00	0,00	120.000,00	120.000,00	75.745,60	0,00	44.254,40	44.254,40	-0,00	75.745,60
2 0420.720.02.000.00 2019	GFA REGENERACION (DUSI)	855.000,00	0,00	855.000,00	649.800,00	0,00	0,00	649.800,00	0,00	649.800,00	205.200,00
2 0430.720.01.342.20 2019	BERAUNGO FUTBOL ZELAIAREN PROIEKTUA	220.000,00	0,00	220.000,00	220.000,00	0,00	0,00	220.000,00	0,00	220.000,00	0,00
2 0520.300.01.172.10 2019	ESTAZIO FOTOVOLTAIKOAK: ENERGIA SALMENTA	10.000,00	0,00	10.000,00	22.112,11	12.106,63	0,00	10.005,48	10.005,48	0,00	-5,48
2 0520.312.01.172.10 2019	INGURUMENA LIZENTZIAK	11.620,00	0,00	11.620,00	0,00	0,00	0,00	0,00	0,00	0,00	11.620,00
2 0520.420.01.162.00 2019	GFA - Merkat ta etxeko hondakin birzikla	0,00	0,00	0,00	5.882,21	0,00	0,00	5.882,21	0,00	5.882,21	-5.882,21
2 0520.420.03.000.00 2019	EJ- AGENDA 21	5.000,00	0,00	5.000,00	12.500,00	0,00	0,00	12.500,00	0,00	12.500,00	-7.500,00

00000224

Errenteriako Udala Ayuntamiento de Errenteria

AURREKONTU APLIKAZIOA	DESKRIBAPENA	PREVISIONES PRESUPUESTARIAS			AINTZATETSITAKO ESKUBIDEAK (4)	EZEZTATUTAKO ESKUBIDEAK (5)	BALIOGABETUTAKO ESKUBIDEAK (6)	AINTZATETSITAKO ESKUBIDE GARBIAK (7=4-5-6)	BILKETA GARBIA (8)	ABENDUAREN 31-N KOBRATZEKO DAUDEN ESKUBIDEAK (9=7-8)	GEHIEGIZKO/ GUTXIEGIZKO AURRERAPENA
		HASIERAKOAK (1)	ALDAKETAK (2)	BEHIN BETIKOAK (3=1+2)							
2 0520.551.01.172.00 2019	BASO APROBETXAMENDUA	10.000,00	0,00	10.000,00	0,00	0,00	0,00	0,00	0,00	0,00	10.000,00
2 0520.710.01.000.00 2019	EJ -ALDAKETA KLIMATIKOA	0,00	0,00	0,00	0,00	1.000,00	0,00	-1.000,00	-1.000,00	0,00	1.000,00
2 0520.710.02.000.00 2019	EJ - Barandiaran Parkeko ikerketa	0,00	0,00	0,00	51.650,10	0,00	0,00	51.650,10	0,00	51.650,10	-51.650,10
2 0520.711.01.000.00 2019	EEE	60.000,00	0,00	60.000,00	78.399,69	0,00	0,00	78.399,69	10.680,31	67.719,38	-18.399,69
2 0520.720.01.000.00 2019	GFA _ ENERGIA ERAGINKORTASUNA	5.000,00	0,00	5.000,00	15.438,77	0,00	0,00	15.438,77	15.438,77	0,00	-10.438,77
2 0630.310.01.337.20 2019	GAZTERIA: ATERPETXEAK	10.200,00	0,00	10.200,00	18.774,74	0,00	0,00	18.774,74	16.847,76	1.926,98	-8.574,74
2 0630.310.11.337.20 2019	GAZTERIA: UDAKO JARDUERAK	60.000,00	0,00	60.000,00	61.342,50	1.227,94	0,00	60.114,56	59.859,88	254,68	-114,56
2 0630.310.14.323.00 2019	UZTARGI HAUR ESKOLA: BAZKARIA	32.640,00	0,00	32.640,00	29.273,70	781,50	0,00	28.492,20	26.087,64	2.404,56	4.147,80
2 0630.420.01.337.20 2019	FORU ALDUNDIA: GAZTERIA	15.000,00	0,00	15.000,00	14.140,71	0,00	0,00	14.140,71	0,00	14.140,71	859,29
2 0730.310.12.231.10 2019	ETXEZ-ETXEKO LAGUNTZA	30.000,00	0,00	30.000,00	192.183,15	2.095,53	0,00	190.087,62	177.382,15	12.705,47	-160.087,62
2 0730.310.15.231.00 2019	ETXEBIZITZA TUTELATUAK	600,00	0,00	600,00	0,00	0,00	0,00	0,00	0,00	0,00	600,00
2 0730.310.99.000.00 2019	TASAK EGOITZA DESEGITEA	0,00	1.609,82	1.609,82	1.763,47	1.604,65	0,00	158,82	158,82	0,00	1.451,00
2 0730.410.01.231.30 2019	EUSKO JAULARITZA: GIZARTE	536.900,00	0,00	536.900,00	384.719,00	0,00	0,00	384.719,00	384.719,00	0,00	152.181,00

00000225

AURREKONTU APLIKAZIOA	DESKRIBAPENA	PREVISIONES PRESUPUESTARIAS			AINTZATETSITAKO ESKUBIDEAK (4)	EZEZTATUTAKO ESKUBIDEAK (5)	BALIOGABETUTAKO ESKUBIDEAK (6)	AINTZATETSITAKO ESKUBIDE GARBIAK (7=4-5-6)	BILKETA GARBIA (8)	ABENDUAREN 31-N KOBRATZEKO DAUDEN ESKUBIDEAK (9=7-8)	GEHIEGIZKO/ GUTXIEGIZKO AURRERAPENA
		HASIERAKOAK (1)	ALDAKETAK (2)	BEHIN BETIKOAK (3=1+2)							
	LARRIALDIETARA										
2 0730.420.01.000.00 2019	GFA EGOITZA DESEGITEA	0,00	233.868,34	233.868,34	233.868,34	0,00	0,00	233.868,34	233.868,34	0,00	0,00
2 0730.420.01.231.00 2019	FORU ALDUNDIA:KARTERAKO PROIEKTUAK	195.218,00	0,00	195.218,00	154.565,67	0,00	0,00	154.565,67	154.565,67	0,00	40.652,33
2 0730.420.02.231.10 2019	FORU ALDUNDIA: ETXEAN BIZI EGITASMOA	35.000,00	0,00	35.000,00	35.000,00	0,00	0,00	35.000,00	26.250,00	8.750,00	0,00
2 0730.420.02.231.90 2019	GFA - Zahar Egoitzaren defizita	0,00	0,00	0,00	180.907,80	0,00	0,00	180.907,80	180.907,80	0,00	-180.907,80
2 0730.420.03.231.10 2019	FORU ALDUNDIA: MENPEKOTASUNEKO DIRULAGUN	32.000,00	0,00	32.000,00	9.836,79	0,00	0,00	9.836,79	7.884,45	1.952,34	22.163,21
2 0730.420.05.231.10 2019	FORU ALDUNDIA: ETXEZ ETXEKO LAGUNTZA	559.886,00	0,00	559.886,00	431.493,18	0,00	0,00	431.493,18	249.291,54	182.201,64	128.392,82
2 0830.310.11.334.00 2019	HEZKUNTZA BEREZIAK: ARTE PLASTIKOAK	25.500,00	0,00	25.500,00	50.483,51	70,59	0,00	50.412,92	50.412,92	0,00	-24.912,92
2 0830.310.16.334.00 2019	VILLA DE ERRENTERIA K.Z.: EKITALDIAK	20.000,00	0,00	20.000,00	23.381,24	0,00	0,00	23.381,24	22.877,24	504,00	-3.381,24
2 0830.321.01.338.00 2019	JAIAK: FERIAK, SALMENTA POSTUAK	52.778,00	0,00	52.778,00	46.976,76	0,00	0,00	46.976,76	46.976,76	0,00	5.801,24
2 0830.340.04.333.00 2019	UDAL ERAIKINEN ERABILERA: XENPELAR	1.600,00	0,00	1.600,00	906,38	0,00	0,00	906,38	906,38	0,00	693,62
2 0830.410.01.334.00 2019	ATLANTIKALDIA	6.500,00	0,00	6.500,00	0,00	0,00	0,00	0,00	0,00	0,00	6.500,00

2020000221

AURREKONTU APLIKAZIOA	DESKRIBAPENA	PREVISIONES PRESUPUESTARIAS			AINTZATETSITAKO ESKUBIDEAK (4)	EZEZTATUTAKO ESKUBIDEAK (5)	BALIOGABETUTAKO ESKUBIDEAK (6)	AINTZATETSITAKO ESKUBIDE GARBIAK (7=4-5-6)	BILKETA GARBIA (8)	ABENDUAREN 31-N KOBRATZEKO DAUDEN ESKUBIDEAK (9=7-8)	GEHIEGIZKO/ GUTXIEGIZKO AURRERAPENA
		HASIERAKOAK (1)	ALDAKETAK (2)	BEHIN BETIKOAK (3=1+2)							
2 0830.410.02.334.00 2019	ARTE ESZENIKOAK	12.075,00	0,00	12.075,00	5.899,75	0,00	0,00	5.899,75	5.179,50	720,25	6.175,25
2 0830.410.03.334.00 2019	EJ - Kultura arloko ikuslegoa ugaritzek	0,00	0,00	0,00	5.000,00	0,00	0,00	5.000,00	0,00	5.000,00	-5.000,00
2 0830.420.01.334.00 2019	FORU ALDUNDIA: SAREA	13.078,00	0,00	13.078,00	12.835,20	0,00	0,00	12.835,20	12.835,20	0,00	242,80
2 0830.420.02.333.10 2019	NIESSENGO DANTZAGUNEAREN MANTENUA	15.000,00	0,00	15.000,00	11.250,00	0,00	0,00	11.250,00	11.250,00	0,00	3.750,00
2 0830.420.03.334.00 2019	GFA-ATLANTIKALDIAa 2019	20.000,00	0,00	20.000,00	19.859,00	0,00	0,00	19.859,00	19.859,00	0,00	141,00
2 0830.420.04.334.00 2019	GFA_ LABURMETRAILAK	5.000,00	0,00	5.000,00	6.871,00	0,00	0,00	6.871,00	6.871,00	0,00	-1.871,00
2 0830.420.05.334.00 2019	GFA_ TOKIKO DANTZARTE	5.000,00	0,00	5.000,00	2.000,00	0,00	0,00	2.000,00	2.000,00	0,00	3.000,00
2 0920.310.01.162.10 2019	HONDAKINEN BILKETA	2.035.000,00	0,00	2.035.000,00	2.079.121,37	6.642,85	0,00	2.072.478,52	1.998.290,38	74.188,14	-37.478,52
2 0920.310.02.160.00 2019	ESTOLDERIA ZERBITZUA	1.150.000,00	0,00	1.150.000,00	1.224.657,67	1.225,14	0,00	1.223.432,53	931.596,19	291.836,34	-73.432,53
2 0920.310.09.161.00 2019	UR HORNIDURA	2.000.000,00	0,00	2.000.000,00	1.896.735,78	25.948,19	0,00	1.870.787,59	1.409.958,33	460.829,26	129.212,41
2 0920.311.03.151.10 2019	ASTEROKO AZOKA	91.800,00	0,00	91.800,00	75.120,24	663,00	0,00	74.457,24	62.617,87	11.839,37	17.342,76
2 0920.321.01.151.10 2019	IBERDROLA ERRAILAK, ZUTOINAK	700.000,00	0,00	700.000,00	705.521,53	30,60	0,00	705.490,93	239.243,48	466.247,45	-5.490,93

2220000

AURREKONTU APLIKAZIOA	DESKRIBAPENA	PREVISIONES PRESUPUESTARIAS			AINTZATETSITAKO ESKUBIDEAK (4)	EZEZTATUTAKO ESKUBIDEAK (5)	BALIOGABETUTAKO ESKUBIDEAK (6)	AINTZATETSITAKO ESKUBIDE GARBIAK (7=4-5-6)	BILKETA GARBIA (8)	ABENDUAREN 31-N KOBRATZEKO DAUDEN ESKUBIDEAK (9=7-8)	GEHIEGIZKO/ GUTXIEGIZKO AURRERAPENA
		HASIERAKOAK (1)	ALDAKETAK (2)	BEHIN BETIKOAK (3=1+2)							
2 0920.340.12.933.00 2019	UDAL ONDAREAREN APROBETXAMENDUA'	22.440,00	0,00	22.440,00	18.752,11	0,00	0,00	18.752,11	18.752,11	0,00	3.687,89
2 1030.310.01.335.20 2019	EUSKERA: JARDUERAK ETA MATRIKULA KUOTAK	45.000,00	0,00	45.000,00	38.899,26	245,00	0,00	38.654,26	25.216,16	13.438,10	6.345,74
2 1030.410.01.335.20 2019	EUSKO JAULARITZA: EUSKERA	395.000,00	0,00	395.000,00	376.325,83	0,00	0,00	376.325,83	376.325,83	0,00	18.674,17
2 1030.420.01.335.10 2019	FORU ALDUNDIA: EUSKERA	10.000,00	0,00	10.000,00	9.628,00	0,00	0,00	9.628,00	2.291,00	7.337,00	372,00
2 1220.310.05.133.20 2019	IBILGAILUAK JASOTZEA (GARABIA)	60.000,00	0,00	60.000,00	67.363,69	4.849,11	0,00	62.514,58	42.361,54	20.153,04	-2.514,58
2 1220.311.02.441.20 2019	TAXIAK	0,00	0,00	0,00	12.711,27	0,00	0,00	12.711,27	12.660,88	50,39	-12.711,27
2 1220.311.98.311.00 2019	ANIMALIAK BIDE PUBLIKOTIK KENTZEA	3.000,00	0,00	3.000,00	544,09	0,00	0,00	544,09	159,75	384,34	2.455,91
2 1220.320.06.133.10 2019	BIDE PUBLIKOAN APARKATZEA (TAO)	550.000,00	0,00	550.000,00	580.834,65	9.064,57	0,00	571.770,08	532.289,08	39.481,00	-21.770,08
2 1220.322.01.151.00 2019	IBILGAILUEN SARRERA	234.600,00	0,00	234.600,00	216.796,99	1.221,55	0,00	215.575,44	209.355,52	6.219,92	19.024,56
2 1220.391.01.000.00 2019	TRAFIKO ISUNAK	300.000,00	0,00	300.000,00	404.125,40	12.315,92	0,00	391.809,48	252.007,26	139.802,22	-91.809,48
2 1220.391.02.000.00 2019	BESTE ISUNAK	10.000,00	0,00	10.000,00	27.104,18	0,00	0,00	27.104,18	11.386,79	15.717,39	-17.104,18
2 1220.412.01.441.10 2019	GARRAIO AGINTEA	18.000,00	0,00	18.000,00	0,00	0,00	0,00	0,00	0,00	0,00	18.000,00

00000228

AURREKONTU APLIKAZIOA	DESKRIBAPENA	PREVISIONES PRESUPUESTARIAS			AINTZATETSITAKO ESKUBIDEAK (4)	EZEZTATUTAKO ESKUBIDEAK (5)	BALIOGABETUTAKO ESKUBIDEAK (6)	AINTZATETSITAKO ESKUBIDE GARBIAK (7=4-5-6)	BILKETA GARBIA (8)	ABENDUAREN 31-N KOBRATZEKO DAUDEN ESKUBIDEAK (9=7-8)	GEHIEGIZKO/ GUTXIEGIZKO AURRERAPENA
		HASIERAKOAK (1)	ALDAKETAK (2)	BEHIN BETIKOAK (3=1+2)							
2 1330.400.01.231.50 2019	EST- GENERO-INDARKERIAREN KONTRA ITUNA	0,00	0,00	0,00	15.576,04	0,00	0,00	15.576,04	15.576,04	0,00	-15.576,04
2 1330.412.01.231.50 2019	EMAKUNDE-BERDINTASUNA	4.000,00	0,00	4.000,00	0,00	0,00	0,00	0,00	0,00	0,00	4.000,00
2 1330.421.01.231.50 2019	FORU ALDUNDIA: BERDINTASUNA	9.000,00	0,00	9.000,00	15.279,44	0,00	0,00	15.279,44	0,00	15.279,44	-6.279,44
2 1430.410.01.327.10 2019	EJ-Inmigrazioa eta Kulturarteko bizikide	0,00	0,00	0,00	8.330,75	0,00	0,00	8.330,75	0,00	8.330,75	-8.330,75
2 1430.420.01.327.10 2019	GFA-BIZIKIDETZA ETA GIZA ESKUBIDEAK	9.000,00	0,00	9.000,00	22.590,44	0,00	0,00	22.590,44	22.590,44	0,00	-13.590,44
2 1530.310.10.341.20 2019	KIROL INSTALAZIOAK ERABILTZEAGATIKO TASA	42.840,00	0,00	42.840,00	42.000,00	0,00	0,00	42.000,00	42.000,00	0,00	840,00
2 1530.321.99.340.00 2019	BESTELAKO DIRU-SARRERAK	3.600,00	0,00	3.600,00	5.213,76	0,00	0,00	5.213,76	1.751,79	3.461,97	-1.613,76
2 1530.410.01.341.10 2019	EJ - Osasun-sustapena	0,00	0,00	0,00	6.065,69	0,00	0,00	6.065,69	0,00	6.065,69	-6.065,69
2 1530.420.01.341.30 2019	FORU ALDUNDIKO APORTAZIOA	35.000,00	0,00	35.000,00	51.266,25	0,00	0,00	51.266,25	3.859,91	47.406,34	-16.266,25
2 1530.540.01.342.10 2019	ONDASUN HIGIEZINEN ERRENTAK. KIROLAK	39.700,00	0,00	39.700,00	306.600,74	0,00	0,00	306.600,74	304.750,74	1.850,00	-266.900,74
2 1710.380.01.000.00 2019	ALDIZKARI OFIZIALEKO IRAGARKIEN ITZULKE	0,00	0,00	0,00	3.590,81	0,00	0,00	3.590,81	3.234,65	356,16	-3.590,81
2 1710.540.01.933.00	ETXEBIZITZAREN	30.000,00	0,00	30.000,00	34.635,04	0,00	0,00	34.635,04	28.792,33	5.842,71	-4.635,04

00000229

AURREKONTU APLIKAZIOA	DESKRIBAPENA	PREVISIONES PRESUPUESTARIAS			AINTZATETSITAKO ESKUBIDEAK (4)	EZEZTATUTAKO ESKUBIDEAK (5)	BALIOGABETUTAKO ESKUBIDEAK (6)	AINTZATETSITAKO ESKUBIDE GARBIAK (7=4-5-6)	BILKETA - GARBIA (8)	ABENDUAREN 31-N KOBRATZEKO DAUDEN ESKUBIDEAK (9=7-8)	GEHIEGIZKO/ GUTXIEGIZKO AURRERAPENA
		HASIERAKOAK (1)	ALDAKETAK (2)	BEHIN BETIKOAK (3=1+2)							
2019	ERABILAREN ZESIOAREN KANO										
2 1710.550.01.933.00 2019	KANONAK KONTRATAZIOA ETA ONDAREA	326.400,00	0,00	326.400,00	296.974,82	0,00	0,00	296.974,82	250.423,57	46.551,25	29.425,18
2 1710.553.01.933.00 2019	GARAJE MERKATUZAR SARRERAK	50.000,00	0,00	50.000,00	54.137,89	0,00	0,00	54.137,89	49.431,77	4.706,12	-4.137,89
2 1710.612.02.000.00 2019	UDAL LOKALEN BESTERENTZEA (ULO)	460.662,00	0,00	460.662,00	0,00	0,00	0,00	0,00	0,00	0,00	460.662,00
2 1810.710.02.332.20 2019	ARTXIBO	7.000,00	0,00	7.000,00	4.024,21	0,00	0,00	4.024,21	0,00	4.024,21	2.975,79
2 1830.311.13.492.00 2019	ALDIZKARI SALMENTA ETA HAINBAT AGIRI	5.000,00	0,00	5.000,00	7.863,81	0,00	0,00	7.863,81	3.462,70	4.401,11	-2.863,81
2 2130.710.01.332.10 2019	E.J.: LIBURUTEGIA	35.000,00	0,00	35.000,00	33.506,00	0,00	0,00	33.506,00	0,00	33.506,00	1.494,00
	GUZTIRA	53.982.456,00	13.769.048,90	67.751.504,90	56.092.085,21	479.238,30	2.887,38	55.609.959,53	50.866.659,42	4.743.300,11	12.141.545,37

00000230

I. AURREKONTUAREN EMAITZA

KONTZEPTUAK	ONARTUTAKO ESKUBIDE GARBIAK	ONARTUTAKO OBLIGAZIO GARBIAK	URTEKO EKITALDIKO AURREKONTU-EMAITZA
a) Eragiketa korronteak	51.299.644,80	44.942.642,02	6.357.002,78
b) Kapital-eragiketak	1.683.855,49	7.100.375,86	-5.416.520,37
c) Aktibo finantzarioak	717.464,39	37.326,00	680.138,39
d) Pasibo finantzarioak	1.908.994,85	1.899.836,63	9.158,22
1. URTEKO EKITALDIKO AURREKONTU-EMAITZA (1=a+b+c+d)	**55.609.959,53**	**53.980.180,51**	**1.629.779,02**
KONTZEPTUAK	AINTZATETSITAKO ESKUBIDEAK EZEZTATZEA	AINTZATETSITAKO OBLIGAZIOAK EZEZTATZEA	ITXITAKO EKITALDIETAKO ADURREKONTU-EMAITZA
a) Eragiketa korronteak	489.095,04	0,00	-489.095,04
b) Kapital-eragiketak	0,00	0,00	0,00
c) Aktibo finantzarioak	0,00	0,00	0,00
d) Pasibo finantzarioak	0,00	0,00	0,00
2. ITXITAKO EKITALDIETAKO AURREKONTU-EMAITZA (2=a+b+c+d)	**489.095,04**	**0,00**	**-489.095,04**
3. DOIKUNTZEN AURREKO AURREKONTU-EMAITZA (1+2)			**1.140.683,98**
DOIKUNTZAK :			
a) Gastu orokorretarako diruzainzako gerakinarekin finantzatutako kreditu gastatuak			4.308.231,38
b) Ekitaldiko finantziazio-desbideratze negatiboak			0,00
c) Ekitaldiko finantziazio-desbideratze positiboak			0,00
4. DOIKUNTZAK GUZTIRA (4=a+b-c)			4.308.231,38
AURREKONTU- EMAITZA DOITUA (3+4)			**5.448.915,36**

2020000

KONTZEPTUA		ZEINUA	EUROAK
EKITALDIKO AURREKONTU EMAITZA (Doikuntzen aurrekoa)			**1.140.683,98**
Aurrekontu gastuak, ez ondarezkoak:			
Inbertsio errealak	1	+	6.995.113,21
Finantza aktiboak	2	+	37.326,00
Finantza pasiboak	3	+	1.899.836,63

Aurrekontu sarrerak, ez ondarezkoak:			
Inbertsioak besterenganatzea	4	-	0,00
Kapital subentzioak	5	-	1.113.233,87
Diru-laguntzak egoztea	6	+	0,00
Finantza aktiboak	7	-	717.464,39
Finantza pasiboak	8	-	1.908.994,85

Zuzkidura amortizazio fondora (68)	9	-	4.574.829,49
Narriadura galerak (69)	10	-	299.908,51
Bestelako galerak (67,663,664,665,666,668)	11	-	8.467,96
Erakunderako egindako lanak (78)	12	+	0,00
Horniduren soberakin edo aplikazioak (79)	13	+	232.834,50
Bestelako irabaziak (77[1],7450,7510,752,764,765,766,768, eta 8[2])	14	+	-10.000,00
418 kontuaren (hartzekodunak sarrerak itzultzeagatik) saldoaren bariazioa	15	-	-1.277,52
Gainontzekoak	16	+	4.812.771,18
EKITALDIAREN EMAITZA (ONDARE KONTABILITATEA)			**6.486.943,95**

1 77 Azpitaldeko sarrerak 775, 776 eta 777 kontuetakoak ezik.
2 8.taldeko kontuen bitartez egotzitako sarrerak, diru-laguntzenak ezik.

Espediente zk. / Nº Expediente: 2020SPOL0014
Gaia / Asunto:
Udalaren 2019ko aurrekontuaren likidazioa
Liquidación del presupuesto 2019 de este Ayuntamiento
Eskatzailea / Solicitante: ERRENTERIAKO UDALA **NAN(IFK) / DNI(NIF):** P2007200E

La Interventora de este Ayuntamiento, en cumplimiento de lo dispuesto en el artículo 49.3 de la Norma Foral 21/2003, de 19 de diciembre, Presupuestaria de las Entidades Locales de Gipuzkoa, y en relación con la liquidación del presupuesto del ejercicio de 2019, tiene a bien emitir el siguiente

INFORME

El presupuesto de este Ayuntamiento, correspondiente al ejercicio de 2019, fue aprobado por acuerdo plenario de fecha 4 de diciembre de 2018 y el importe de los créditos de pago autorizados en el mismo, así como los de las modificaciones aprobadas durante el ejercicio, fueron los siguientes:

Presupuesto inicial	53.982.456,00
Habilitación de créditos	933.861,85
Incorporación de créditos	8.985.526,45
Bajas	0,00
Créditos adicionales	3.849.660,60
Presupuesto definitivo	67.751.504,90

1.- GRADO DE EJECUCIÓN DEL PRESUPUESTO DE GASTOS

Las obligaciones reconocidas con cargo a los créditos de pago anteriormente señalados suponen, por capítulos, tanto en el presente ejercicio como en el precedente, los siguientes porcentajes:

CAPÍTULO	EJERCICIO 2019			EJERCICIO 2018		
	PRESUPUESTO DEFINITIVO	OBLIGACIONES RECONOCIDAS	%	PRESUPUESTO DEFINITIVO	OBLIGACIONES RECONOCIDAS	%
1 – Gastos de personal	20.573.941,22	20.081.353,76	97,61	18.438.896,29	17.546.537,86	95,16
2 – Gastos en bienes corrientes y servicios	20.747.354,84	18.439.857,32	88,88	19.545.226,95	17.632.261,51	90,21
3 – Gastos financieros	202.000,00	98.682,22	48,85	266.000,00	103.464,51	38,90
4 – Transferencias corrientes	7.171.755,88	6.322.748,72	88,16	8.130.344,82	6.960.309,35	85,61
5 - Crédito global y otros imprevistos	0,00	0,00	0,00	0,00	0,00	0,00
6 – Inversiones reales	16.387.352,96	6.995.113,21	42,69	17.640.878,87	8.623.120,64	48,88
7 – Transferencias de capital	621.970,00	105.262,65	16,92	85.020,00	83.796,93	98,56
8 – Activos financieros	50.000,00	37.326,00	74,65	36.800,00	32.110,00	87,26
9 – Pasivos financieros	1.997.130,00	1.899.836,63	95,13	1.987.130,00	1.982.350,45	99,76
TOTAL	**67.751.504,90**	**53.980.180,51**	**79,67**	**66.130.296,93**	**52.963.951,25**	**80,09**

ESKU01173a45-95ef-438a-bfa1-52751bb65d34

El nivel de ejecución del presupuesto ha sido alto, en torno a los niveles del ejercicio anterior.

El capítulo 6 "Inversiones Reales", presenta el siguiente porcentaje de ejecución por fases, tanto en el presente ejercicio como en el precedente:

FASE DE EJECUCIÓN	EJERCICIO 2019		EJERCICIO 2018	
	IMPORTE EUROS	% S/TOTAL CRÉDITOS	IMPORTE EUROS	% S/TOTAL CRÉDITOS
Obligaciones reconocidas (Fase O)	6.995.113,21	42,69	8.623.120,64	48,88
Gastos dispuestos (Fase D)	12.675.884,70	77,35	12.658.706,46	71,76
Gastos autorizados (Fase A)	14.976.182,33	91,39	16.636.301,22	94,31
Total créditos	16.387.352,96	100,00	17.640.878,87	100,00

Por tanto, en términos generales se puede indicar que los porcentajes de ejecución son inferiores a los del ejercicio anterior. Dado que aunque el porcentaje de ejecución alcanzado a nivel de obligaciones reconocidas sea del 42,69%, a nivel de autorización de gasto ha sido del 91,75%, lo que indica que se ha retrasado la ejecución de una serie de inversiones que iniciándose a finales de 2019, finalizarán en el ejercicio 2020. Este retraso ha tenido un impacto directo por la parte de ingresos de capital, ya que, en algunos casos, ha habido que solicitar los correspondientes aplazamientos y prórrogas de cara a justificar las inversiones realizadas.

2.- GRADO DE REALIZACIÓN DE LAS OBLIGACIONES RECONOCIDAS

Los pagos por obligaciones reconocidas del presupuesto (sin incluir, por tanto los correspondientes a ejercicios cerrados) suponen, por capítulos, tanto en el presente ejercicio como en el precedente, los siguientes porcentajes:

CAPÍTULO	EJERCICIO 2019			EJERCICIO 2018		
	OBLIGACIONES RECONOCIDAS	PAGOS LÍQUIDOS	%	OBLIGACIONES RECONOCIDAS	PAGOS LÍQUIDOS	%
1 - Gastos de personal	20.081.353,76	20.078.817,63	99,99	17.546.537,86	17.546.037,86	100,00
2 - Gastos en bienes corrientes y servicios	18.439.857,32	16.651.181,37	90,30	17.632.261,51	15.676.598,79	88,91
3 - Gastos financieros	98.682,22	98.682,22	100,00	103.464,51	103.255,23	99,80
4 - Transferencias corrientes	6.322.748,72	5.680.406,36	89,84	6.960.309,35	6.483.172,77	93,14
5 - Crédito global y otros imprevistos	0,00	0,00	0,00	0,00	0,00	0,00
6 - Inversiones reales	6.995.113,21	5.539.210,25	79,19	8.623.120,64	6.703.271,71	77,74
7 - Transferencias de capital	105.262,65	84.171,18	79,96	83.796,93	35.000,00	41,77
8 - Activos financieros	37.326,00	37.326,00	100,00	32.110,00	32.110,00	100,00
9 - Pasivos financieros	1.899.836,63	1.899.836,63	100,00	1.982.350,45	1.982.350,45	100,00
TOTAL	**53.980.180,51**	**50.069.631,64**	**92,76**	**52.963.951,25**	**48.561.796,81**	**91,69**

Por tanto, en términos generales se puede indicar que el porcentaje de realización alcanzado ha sido alto, superior al del año pasado.

ESKU01173a45-95ef-438a-bfa1-5275bb65d34

3.- GRADO DE EJECUCIÓN DEL PRESUPUESTO DE INGRESOS

Las desviaciones en las previsiones de ingresos, es decir, la diferencia entre las previsiones definitivas y los derechos efectivamente liquidados, en los dos últimos ejercicios se recogen, por capítulos, tanto en valores absolutos como en porcentaje, en la siguiente tabla:

CAPÍTULO	EJERCICIO 2019			EJERCICIO 2018		
	PREVISIONES DEFINITIVAS	DERECHOS RECONOCIDOS	%	PREVISIONES DEFINITIVAS	DERECHOS RECONOCIDOS	%
1 - Impuestos directos	10.361.000,00	10.681.957,81	103,10	10.107.200,00	10.199.990,59	100,92
2 - Impuestos indirectos	510.000,00	553.449,86	108,52	510.000,00	448.987,69	88,04
3 - Tasas y otros ingresos	8.110.827,82	8.475.626,98	104,50	8.279.950,00	8.118.455,83	98,05
4 - Transferencias corrientes	30.464.334,89	30.849.132,74	101,26	29.002.863,06	30.206.013,44	104,15
5 - Ingresos patrimoniales	507.100,00	739.477,41	145,82	691.100,00	547.861,88	79,27
6 - Enajenación de inversiones reales	670.662,00	367.327,04	54,77	522.604,00	53.266,62	10,19
7 - Transferencias de capital	1.726.548,53	1.316.528,45	76,25	1.228.219,00	1.155.169,68	94,05
8 - Activos financieros	12.124.658,66	717.464,39	5,92	11.522.971,87	32.110,00	0,28
9 - Pasivos financieros	3.276.373,00	1.908.994,85	58,27	4.265.389,00	2.304.389,00	54,03
TOTAL	**67.751.504,90**	**55.609.959,53**	**82,08**	**66.130.296,93**	**53.066.244,73**	**80,24**

Por tanto, en términos generales se puede indicar que el porcentaje de ejecución alcanzado ha sido alto, superior al del ejercicio anterior.

4.- GRADO DE REALIZACIÓN DE LOS DERECHOS RECONOCIDOS

Los cobros por derechos reconocidos del presupuesto (sin incluir, por tanto, los correspondientes a ejercicios cerrados) han supuesto, por capítulos, tanto en el presente ejercicio como en el precedente, los siguientes porcentajes:

CAPÍTULO	EJERCICIO 2019			EJERCICIO 2018		
	DERECHOS RECONOCIDOS	COBROS LÍQUIDOS	%	DERECHOS RECONOCIDOS	COBROS LÍQUIDOS	%
1 - Impuestos directos	10.681.957,81	10.016.309,65	93,77	10.199.990,59	9.656.785,14	94,67
2 - Impuestos indirectos	553.449,86	408.543,02	73,82	448.987,69	385.540,37	85,87
3 - Tasas y otros ingresos	8.475.626,98	6.834.742,21	80,64	8.118.455,83	6.388.363,94	78,69
4 - Transferencias corrientes	30.849.132,74	29.869.850,16	96,83	30.206.013,44	27.781.126,33	91,97
5 - Ingresos patrimoniales	739.477,41	673.268,70	91,05	547.861,88	490.925,44	89,61
6 - Enajenación de inversiones reales	367.327,04	362.905,59	98,80	53.266,62	53.266,62	100,00
7 - Transferencias de capital	1.316.528,45	95.495,50	7,25	1.155.169,68	906.068,55	78,44
8 - Activos financieros	717.464,39	696.549,74	97,08	32.110,00	6.698,00	20,86
9 - Pasivos financieros	1.908.994,85	1.908.994,85	100,00	2.304.389,00	2.304.389,00	100,00
TOTAL	**55.609.959,53**	**50.866.659,42**	**91,47**	**53.066.244,73**	**47.973.163,39**	**90,40**

ESKU01173a45-95ef-438a-bfa1-52751bb65d34

5.- GRADO DE REALIZACIÓN DE LOS SALDOS PENDIENTES DE PAGO PROCEDENTES DE EJERCICIOS CERRADOS

Los pagos realizados en el ejercicio correspondientes a saldos pendientes de ejercicios cerrados han arrojado, por año de procedencia de las deudas, el siguiente resultado:

AÑO DE PROCEDENCIA	SALDO INICIAL A 1 DE ENERO	BAJAS POR ANULACIÓN	PAGOS LÍQUIDOS	SALDO FINAL PDTE DE PAGO	PORCENTAJE DE PAGO
2017	526.217,60	0,00	526.217,60	0,00	100,00
2018	2.995.909,10	0,00	2.995.909,10	0,00	100,00
2016	880.027,74	0,00	880.027,74	0,00	100,00
TOTAL	**4.402.154,44**	**0,00**	**4.402.154,44**	**0,00**	**100,00**

6.- GRADO DE REALIZACIÓN DE LOS SALDOS PENDIENTES DE COBRO PROCEDENTES DE EJERCICIOS CERRADOS

Los cobros realizados en el ejercicio correspondientes a saldos pendientes de ejercicios cerrados han arrojado, por año de procedencia de los débitos, el siguiente resultado:

AÑO DE PROCEDENCIA	SALDO INICIAL A 1 DE ENERO	BAJAS POR ANULACIÓN	COBROS LÍQUIDOS	SALDO FINAL PDTE DE COBRO	PORCENTAJE DE COBRO
2011	141.611,48	71.130,19	685,97	69.795,32	0,00
2012	99.998,07	61.008,34	2.627,37	36.362,36	3,00
2013	188.535,09	114.517,94	4.756,28	69.260,87	3,00
2014	240.222,14	118.913,86	21.634,76	99.673,52	9,00
2015	585.480,86	14.685,95	31.810,85	538.984,06	5,00
2016	324.497,19	10.668,59	38.286,23	275.542,37	12,00
2017	349.964,87	11.384,88	69.721,07	268.858,92	20,00
2018	5.093.081,34	86.785,29	4.651.323,99	354.972,06	91,00
TOTAL	**7.023.391,04**	**489.095,04**	**4.820.846,52**	**1.713.449,48**	**68,64**

7.- OBLIGACIONES FINANCIADAS CON REMANENTE DE TESORERÍA

A lo largo del presente ejercicio económico se han aprobado modificaciones de crédito por los importes indicados al principio del informe. Para la financiación de tales modificaciones se ha utilizado, entre otros recursos, el remanente de tesorería para gastos generales procedente del ejercicio anterior. Por tanto, los créditos del presupuesto de gastos están financiados en parte con recursos del propio ejercicio y en parte con recursos de ejercicios anteriores. Tal circunstancia habrá de ser tenida en cuenta a la hora de determinar el resultado presupuestario, tal como dispone el artículo 48.4 de la Norma Foral 21/2003, Presupuestaria de las Entidades Locales de Gipuzkoa.

En el presupuesto de gastos del presente ejercicio, los créditos financiados con remanente de tesorería para gastos generales, así como su grado de ejecución a 31 de diciembre, son los siguientes:

ESK001173a45-95ef-438a-bfa1-52751bb65d34

ERRENTERIAKO UDALA
Kontuhartzailetza

AYUNTAMIENTO DE ERRENTERIA
Intervención

PARTIDA		PRESUPUESTO INICIAL	PRESUPUESTO DEFINITIVO	OBLIG. RECONOCIDAS A 31.12.18	OBLIG. FINANCIADAS CON REMANENTE
1 0801.643.01.332.20 2014	TARTEKO ARTXIBOAREN DESKRIBAPENA	0,00	6.957,50	6.957,50	6.957,50
1 0401.622.01.330.00 2015	KULTUR EKIPAMENDUAK (LEKUONA)	0,00	5.445,00	0,00	0,00
1 0401.622.01.330.00 2016	KULTUR EKIPAMENDUAK (LEKUONA) (ULO)	0,00	32.043,46	5.462,42	5.462,42
1 0401.622.08.332.10 2016	BERAUN LIBURUTEGIA PROIEKTUAREN IDAZKETA	0,00	9.438,00	0,00	0,00
1 0401.601.01.150.00 2017	ONBIDE BERREURBANIZAZIOA (ULO)	0,00	130.328,97	130.328,97	130.328,97
1 0401.622.01.332.10 2017	BERAUN LIBURUTEGI KULTUR ETXEAREN OBRA	0,00	636.111,49	0,00	0,00
1 0401.622.01.333.30 2017	KULTUR EKIPAMENDUAK (LEKUONA)	0,00	1.357.950,45	1.357.950,45	1.357.950,45
1 0401.643.01.337.20 2017	GAZTEEN ETXEBIZITZEN BLOKEAREN PROIEKTU	0,00	11.491,90	0,00	0,00
1 0401.643.03.152.20 2017	HIRIGUNE HISTORIKOKO ETXEBIZITZEN EKINT	0,00	10.285,00	10.285,00	10.285,00
1 1201.642.02.133.00 2017	HERRIKO TRAFIKO ETA APARKALEKUAREN AZTER	0,00	12.100,00	12.100,00	12.100,00
1 1401.422.02.327.03 2017	NAZIOART.LANK. EUSKAL FONDOA: PROIEKTUAK	0,00	6.400,00	6.400,00	6.400,00
1 1401.480.02.327.03 2017	NAZIOARTEKO LANKIDETZA. GARAPEN BIDEAN D	0,00	11.733,80	11.733,80	11.733,80
1 0120.481.02.431.00 2018	ERRENKOALDE DIRULAGUNTZAK	0,00	1.681,23	1.681,23	1.681,23
1 0130.226.99.327.20 2018	GIZA ESKUBIDEAK	0,00	5.203,00	5.203,00	5.203,00
1 0210.121.03.920.30 2018	PRODUKTIBITATEA	0,00	300.000,00	254.497,62	254.497,62
1 0210.162.01.920.30 2018	PRESTAKUNTZA	0,00	9.375,00	9.375,00	9.375,00
1 0230.226.07.133.00 2018	OTA ETA GARABIAKO INDEMNIZAZIOAK	0,00	39.025,48	39.025,48	39.025,48
1 0230.422.01.241.00 2018	OARSOALDEA: ENPLEGU PLANAK	0,00	9.191,82	9.191,82	9.191,82
1 0230.422.02.241.00 2018	OARSOALDEA: ENPLEGU PLANAK OTA-GRUA	0,00	20.857,14	20.857,14	20.857,14
1 0330.422.01.433.00 2018	OARSOALDEA: APORTAZIO ARRUNTA	0,00	27.668,31	27.668,31	27.668,31
1 0420.422.01.151.10 2018	OARSOALDEA: MERKATARITZA JARDUERA	0,00	18.100,00	18.029,00	18.029,00
1 0420.480.01.152.20 2018	EIT ETA BIRGAITZE LANAK EGITEKO DIRU LAG	0,00	15.310,60	15.310,60	15.310,60
1 0420.601.01.133.00 2018	GALTZARABORDAKO ERROTONDA	0,00	223.493,24	186.872,68	186.872,68
1 0420.601.01.172.00 2018	OIARTZUN IBAIA PANTANALA	0,00	141.000,00	19.716,88	19.716,88
1 0420.601.02.171.00 2018	ARRAMENDI PARKEA	0,00	4.500,00	4.500,00	4.500,00
1 0420.601.02.172.00 2018	DESESKONBRATUA	0,00	60.799,15	0,00	0,00
1 0420.601.03.171.00 2018	PABLO IGLESIAS URBANIZAZIOA	0,00	115.011,82	109.648,66	109.648,66
1 0420.601.04.171.00 2018	TXIRRITA PARKEA URBANIZAZIOA	0,00	18.150,00	12.057,05	12.057,05
1 0420.622.01.172.10 2018	FANDERIAKO ERROTA: IBAIAREN INTERPRETAZI	0,00	193.080,13	193.080,13	193.080,13
1 0420.623.01.134.00 2018	BERAUNGO IGOGAILUA (ULO)	0,00	33.820,53	17.472,08	0,00
1 0420.642.04.151.10 2018	PLAN OROKORRA	0,00	22.990,00	22.506,00	22.506,00
1 0420.643.01.151.10 2018	ESTUDIO ETA LANAK: PROIEKTUAK ETA KARTOG	0,00	7.454,40	0,00	0,00
1 0420.643.02.151.10 2018	BARANDIARAN PARKEA (ULO)	0,00	250.851,40	63.045,14	63.045,14
1 0420.643.02.152.20 2018	HIRIGUNE HISTORIKOKO PAISAI EKINTZAK	0,00	6.970,78	6.030,64	6.030,64
1 0430.622.01.231.50 2018	EMAKUMEEN ETXEA (ULO)	0,00	131.897,47	131.897,47	131.897,47
1 0430.622.01.332.10 2018	BERAUNGO KULTUR-ETXEA (ULO)	0,00	116.000,00	43.917,20	43.917,20
1 0430.622.01.333.30 2018	KULTUR EKIPAMENDUAK (LEKUONA) (ULO)	0,00	3.204.856,96	865.206,62	0,00
1 0430.622.01.342.10 2018	GALTZARAB KIROLDEGIKO LUZEROAK	0,00	87.420,04	66.169,30	66.169,30
1 0430.622.01.342.20 2018	FANDERIAKO FRONTOIA (ULO)	0,00	71.023,74	59.950,90	59.950,90
1 0430.643.02.342.20 2018	BERAUNGO FUTBOL ZELAIAREN PROIEKTUA	0,00	56.265,00	45.577,06	45.577,06
1 0520.227.04.170.00 2018	BEEL: TOKIKO AGENDA 21	0,00	2.520,84	2.520,84	2.520,84
1 0520.227.07.170.00 2018	ENERGIA FAKTUREN KUDEAKETA	0,00	1.681,90	1.681,90	1.681,90
1 0520.227.07.172.10 2018	ZARATA EKINTZA PLANAREN GARAPENA	0,00	32.065,00	16.032,50	16.032,50
1 0520.227.10.172.10 2018	KLIMA ALDAKETA: PAES GARAPENA	0,00	9.274,65	0,00	0,00
1 0520.227.96.172.00 2018	INGURUMENAREN BIRGAITZEA: BIODIBERTSITAT	0,00	10.079,30	10.079,30	10.079,30
1 0520.481.01.172.00 2018	DIRULAGUNTZAK: ENTITATEEI ETA ELKARTEEI	0,00	2.000,00	2.000,00	2.000,00
1 0520.601.01.454.00 2018	UDAL HERRIBIDEEN SAREA	0,00	49.208,58	46.340,79	46.340,79
1 0520.623.01.172.00 2018	KLIMA ALDAKETA: PAES GARAPENA INBERTSIO	0,00	27.201,60	10.265,45	10.265,45
1 0520.623.02.162.20 2018	HONDAKINEN PREBENTZIOAREN AKTUAZIOA	0,00	77.774,99	76.606,13	76.606,13
1 0520.623.02.172.10 2018	ENERGIA BERRIZTAGARRIAK	0,00	50.000,00	37.361,81	37.361,81
1 0520.643.01.172.00 2018	AMIANTOREN KUDEAKETA	0,00	4.888,40	4.888,40	4.888,40
1 0530.601.01.165.00 2018	PAPRESAKO ZUBIAREN ARGIZTATZEA	0,00	10.791,42	10.733,18	10.733,18
1 0530.601.01.171.00 2018	GABIERROTAKO SOLARIUMA	0,00	24.278,88	18.013,44	18.013,44
1 0630.226.06.326.20 2018	HEZKUNTZA JARDUERAK	0,00	44.649,10	44.649,09	44.649,09
1 0630.227.04.337.20 2018	BEEL: AISIALDIRAKO JARDUERAK	0,00	698,14	698,14	698,14
1 0630.412.01.326.20 2018	DIRULAGUNTZA: DON BOSCO LHII	0,00	800,00	800,00	800,00
1 0630.471.01.326.20 2018	DIRULAGUNTZA: ORERETA IKASTOLA	0,00	4.000,00	4.000,00	4.000,00
1 0630.471.02.326.20 2018	DIRULAGUNTZAK:IKASTETXEAK, IGE-AK, HEZKU	0,00	14.800,01	14.800,01	14.800,01
1 0630.481.01.326.20 2018	DIRULAGUNTZA ASPACE	0,00	600,00	600,00	600,00
1 0630.481.01.337.20 2018	DIRULAGUNTZAK: GAZTE ENTITATEAK, EZOHIKO	0,00	5.999,97	5.999,96	5.999,96
1 0730.471.02.231.60 2018	PREBENTZIO PROIEKTOAK: DIRULAGUNTZAK	0,00	9.994,00	9.500,80	9.500,80
1 0730.481.01.231.60 2018	DIRULAGUNTZAK GIZARTE EKINTZAKO ELKARTEE	0,00	5.798,72	5.798,72	5.798,72
1 0730.481.02.231.70 2018	IHARDUERAKO DIRULAGUNTZAK: JUBILATU KLUB	0,00	15.400,00	15.400,00	15.400,00
1 0830.481.01.334.00 2018	DIRULAGUNTZA ANDRA MARI KORALA	0,00	3.200,00	3.200,00	3.200,00
1 0830.481.01.338.00 2018	DIRULAGUNTZAK: MADALENAK	0,00	3.309,66	1.627,93	1.627,93
1 0830.481.02.334.00 2018	DIRULAGUNTZAK: KULTUR ENTITATEAK	0,00	34.317,47	32.280,93	32.280,93
1 0830.481.03.334.00 2018	DIRULAGUNTZA: KUKAI HITZARMENA	0,00	8.500,00	8.500,00	8.500,00
1 0830.481.04.334.00 2018	DIRULAGUNTZA: ERREINTZA	0,00	7.000,00	7.000,00	7.000,00
1 0830.481.06.334.00 2018	DIRULAGUNTZA: MIKELAZULO ELKARTEA	0,00	1.280,00	1.280,00	1.280,00
1 0830.481.07.334.00 2018	DIRULAGUNTZA: LANDARBASO ABESBATZA	0,00	3.000,00	3.000,00	3.000,00
1 0830.481.08.334.00 2018	DIRULAGUNTZA: EZTENA ANTZERKI ASTEA	0,00	2.000,00	2.000,00	2.000,00

ESKU01173a45-95ef-438a-bfa1-52751bb65d34

ERRENTERIAKO UDALA
Kontuhartzailetza

AYUNTAMIENTO DE ERRENTERIA
Intervención

1 0830.481.09.334.00 2018	DIRULAGUNTZA: OZ ZINE KLUBA	0,00	3.400,00	3.400,00	3.400,00
1 0830.481.10.334.00 2018	DIRULAGUNTZA: DEJABU	0,00	3.000,00	3.000,00	3.000,00
1 0830.481.12.334.00 2018	DIRULAGUNTZA: IRAULTZA	0,00	3.830,00	3.830,00	3.830,00
1 0910.211.01.933.00 2018	ERAIKINAK: KONTRATAZIOA	0,00	15.185,50	15.185,50	15.185,50
1 0910.211.02.337.30 2018	ELKARTEEN LOKALAK	0,00	1.038,60	601,91	601,91
1 0910.212.00.920.00 2018	IGOGAILUA, KLIMATIZAZIOA, GALDARA: UDAL	0,00	693,43	473,35	473,35
1 0910.221.03.920.00 2018	GASA: UDALETXEA	0,00	362,19	362,19	362,19
1 0910.227.01.920.30 2018	BEEL: GARBIKETA MEDIKU ZERBITZUA	0,00	430,00	430,00	430,00
1 0910.227.01.929.10 2018	BEEL: EPAITEGIKO GARBIKETA	0,00	430,00	430,00	430,00
1 0920.210.01.151.20 2018	ONDARE NATURALAK ETA AZPIEGITURAK	0,00	43.398,11	40.492,93	40.492,93
1 0920.212.00.153.40 2018	IGOGAILUAK, ITZALGAILUAK, KLIMATIZAZIOA	0,00	1.313,50	1.014,95	1.014,95
1 0920.221.03.151.20 2018	GASA: HIRI MANTENUA	0,00	1.659,56	1.659,56	1.659,56
1 0920.227.01.151.20 2018	BEEL: ERAIKUNTZEKO KRISTALAREN GARBIKETA	0,00	497,07	497,07	497,07
1 0920.227.02.151.20 2018	BEEL: GARBIKETA BESTEAK	0,00	4.192,57	4.192,57	4.192,57
1 0920.227.04.153.30 2018	BEEL: HAUR JOLASAK	0,00	12.572,11	12.572,11	12.572,11
1 0920.601.01.153.20 2018	URBANIZAZIOAK	0,00	188.412,60	122.818,14	122.818,14
1 0920.622.01.342.20 2018	OBRAK: ZINTZILIK IRRATIA	0,00	74.690,63	72.461,84	72.461,84
1 0920.623.01.165.00 2018	SARE ELEKTRIKOAREN BIRJARPENA	0,00	4.375,77	0,00	0,00
1 0920.623.02.160.00 2018	SANEAMENDUA	0,00	38.053,48	23.726,39	23.726,39
1 0920.623.02.161.00 2018	UR-KONTAGAILUEN EROSKETA	0,00	15.820,46	5.143,10	5.143,10
1 0920.624.01.153.30 2018	IBILGAILU, ZABORRONTZI, ESERLEKU ETA BES	0,00	46.597,10	46.597,10	46.597,10
1 0930.212.00.230.00 2018	KLIMATIZAZIO, GALDARAK: GIZARTE ZERBITZ	0,00	381,55	0,00	0,00
1 0930.212.00.323.00 2018	IGOGAILUAK, KLIMATIZAZIOA, GALDARAK: IK	0,00	2.676,52	2.089,67	2.089,67
1 0930.212.00.332.10 2018	IGOGAILUAK, KLIMATIZAZIOA, GALDARAK: LIB	0,00	444,09	391,80	391,80
1 0930.212.00.333.00 2018	IGOGAILU, KLIMATIZAZIO, GALDARAK: KULTU	0,00	530,02	530,02	530,02
1 0930.212.00.333.10 2018	IGOGAILU, KLIMATIZAZIO, GALDARAK: NIESS	0,00	1.017,79	720,74	720,74
1 0930.212.00.337.10 2018	IGOGAILUAK, KLIMATIZACIOA, GALDARAK: JU	0,00	636,80	634,36	634,36
1 0930.212.00.337.20 2018	HORNIDURAK-GALDARAK: GAZTERIA ERAIKINAK	0,00	562,45	422,77	422,77
1 0930.221.03.130.00 2018	GASA: UDALTZAINGOA	0,00	1.262,15	1.262,15	1.262,15
1 0930.221.03.230.00 2018	GASA: ONGIZATE	0,00	752,10	752,10	752,10
1 0930.221.03.231.60 2018	GASA: GAZTELUTXO	0,00	622,30	622,30	622,30
1 0930.221.03.323.00 2018	GASA: ESKOLAK	0,00	6.503,28	6.503,28	6.503,28
1 0930.221.03.332.10 2018	GASA: LIBURUTEGIA	0,00	172,18	172,18	172,18
1 0930.221.03.333.10 2018	GASA: NIESSEN	0,00	2.182,56	2.182,56	2.182,56
1 0930.221.03.333.20 2018	GASA: MERKATUZAR	0,00	1.066,63	1.066,63	1.066,63
1 0930.221.03.337.10 2018	GASA: HELDUEN ETXEAK	0,00	1.911,41	1.911,41	1.911,41
1 0930.221.03.337.20 2018	GASA: GAZTERIA	0,00	2.211,85	2.211,85	2.211,85
1 0930.221.03.342.10 2018	GASA: KIROLAK INSTALAZIO NAGUSIAK	0,00	3.611,75	3.003,67	3.003,67
1 0930.227.01.333.00 2018	BEEL: GARBIKETA XENPELAR ETXEA	0,00	1.020,77	1.020,77	1.020,77
1 0930.622.02.323.00 2018	IKASTETXEAK BIRGAITZEA	0,00	16.028,66	16.028,66	16.028,66
1 1030.227.11.335.20 2018	BEEL: BESTEAK	0,00	111,58	17,97	17,97
1 1030.227.15.335.10 2018	BEEL: AISIALDIA ETA ELKARTEAK	0,00	11.475,00	7.650,00	7.650,00
1 1030.471.02.335.10 2018	DIRULAGUNTZAK: HAMAIKA TELEBISTA	0,00	1.400,00	1.400,00	1.400,00
1 1030.471.03.335.10 2018	DIRULAGUNTZAK: HITZA	0,00	5.200,00	5.200,00	5.200,00
1 1030.480.01.335.10 2018	DIRULAGUNTZAK: EUSKARA IKASLEEN BEKAK	0,00	9.441,20	8.856,80	8.856,80
1 1030.481.04.335.10 2018	DIRULAGUNTZAK: LAU HAIZETARA	0,00	4.543,06	4.543,06	4.543,06
1 1030.481.10.335.10 2018	DIRULAGUNTZA ZUZENAK: KONTSEILUA, HERRI	0,00	100,00	100,00	100,00
1 1220.601.01.153.20 2018	KALE ASFALTATZEA	0,00	200.000,00	200.000,00	200.000,00
1 1220.623.04.454.00 2018	SEGURTASUN HEZIAK	0,00	13.794,00	13.794,00	13.794,00
1 1220.642.06.134.00 2018	MUGIKORTASUN JASANGARRIA	0,00	6.050,00	6.050,00	6.050,00
1 1230.623.03.130.00 2018	IBILGAILUAK BERRITZEA	0,00	7.998,00	7.998,00	7.998,00
1 1230.623.04.130.00 2018	BIDEO WALL-EN EROSKETA	0,00	45.534,21	45.534,19	45.534,19
1 1330.226.95.231.50 2018	EMAKUMEEN ETXEA	0,00	18.117,74	18.117,74	18.117,74
1 1330.227.07.231.50 2018	DIAGNOSTIKOA; LGTBI	0,00	9.002,51	9.002,40	9.002,40
1 1330.481.01.231.50 2018	DIRULAGUNTZA GERENIKOAK	0,00	600,00	600,00	600,00
1 1430.419.01.230.20 2018	NAZIOART.LANK. EUSKAL FONDOA: PROIEKTUAK	0,00	6.400,00	0,00	0,00
1 1430.481.03.230.20 2018	DIRULAGUNTZAK: NAZIOARTEKO LANKIDETZA	0,00	16.073,65	6.185,39	6.185,39
1 1530.227.99.342.10 2018	BEEL: BESTEAK. INSTALAKUNTZA NAGUSIAK	0,00	1.276,28	1.276,28	1.276,28
1 1530.481.01.341.10 2018	KIROL ENTITATEAK: JARDUERAK. KLUBAK (KIR	0,00	1.297,30	1.297,30	1.297,30
1 1530.481.06.341.10 2018	DIRULAGUNTZAK: MINDARA ELKARTEA	0,00	2.100,00	2.100,00	2.100,00
1 1530.481.07.341.10 2018	TOURING KIROL ELKARTEA DIRULAGUNTZA	0,00	15.440,00	15.440,00	15.440,00
1 1530.481.08.341.10 2018	DIRULAGUNTZA EREINTZA ESKUBALOIA	0,00	19.780,00	0,00	0,00
1 1530.481.09.341.10 2018	DIRULAGUNTZA EPLE ERRENT. PILOTAREN LAG.	0,00	14.260,00	1.309,17	1.309,17
1 1530.623.02.341.40 2018	KIROLETAKO PLAN OSOA EXEKUTATZEKO EGIN B	0,00	35.000,00	35.000,00	35.000,00
1 1610.481.01.920.00 2018	DIRULAGUNTZA: GUREAK INKLUSIO FUNDAZIOA	0,00	626,40	626,40	626,40
1 1710.226.99.933.00 2018	FRANKIZIEN KALTEORDAINAK ZE	0,00	15.749,37	0,00	0,00
1 1810.627.02.332.20 2018	DIGITALIZAZIOA	0,00	8.000,00	8.000,00	4.000,00
1 1830.480.01.463.00 2018	KOLDO MITXELENA IKERKETA BEKA	0,00	10.500,00	4.500,00	4.500,00
1 1830.643.02.332.20 2018	ARTXIBOKO INBENTARIOA	0,00	27.000,00	26.499,00	26.499,00
1 1830.643.02.463.00 2018	OROIMEN HISTORIKOAREN BERRESKURATZEA	0,00	44.740,50	39.380,50	39.380,50
1 1910.220.01.920.10 2018	BULEGO MATERIALA INFORMATIKA	0,00	1.767,80	1.093,72	1.093,72
1 1910.626.01.920.10 2018	EKIPO INFORMATIKOAK	0,00	39.204,87	38.433,23	38.433,23
1 1220.471.01.441.10 2019	HERRIBUS: TRANSPORTEA	520.000,00	574.600,00	563.176,39	41.600,00
1 1220.227.05.311.00 2019	TROE: TXAKURREN KUSTODIA	40.000,00	52.000,00	28.786,48	0,00
1 1230.221.05.130.00 2019	JANTZIAK: UDALTZAINGOA	32.000,00	43.000,00	42.398,04	10.398,04
1 1230.623.05.130.00 2019	IBILGAILU ELEKTRIKOA	0,00	24.000,00	24.000,00	24.000,00

ESKU01173a45-95ef-438a-bfa1-52751bb65d34

1 1230.623.03.130.00 2019	IBILGAILUAK BERRITZEA	36.000,00	50.000,00	49.195,30	13.195,30
1 1230.227.02.130.00 2019	TROE: BESTEAK	10.000,00	27.500,00	19.662,50	9.662,50
1 0520.623.02.172.10 2019	ENERGIA BERRIZTAGARRIAK	25.000,00	50.000,00	61.011,96	25.000,00
1 0520.623.01.342.10 2019	GALTZARABORDAKO KIROLDEGIKO GALDAREN ALD	0,00	75.000,00	2.964,50	2.964,50
1 1230.230.02.130.00 2019	DIETAK ARKAUTE	0,00	5.000,00	20.142,50	5.000,00
1 0520.601.02.454.00 2019	ARTAMUGARRI BIDEAN HORMIGOIA BOTATZEA	0,00	90.000,00	0,00	0,00
1 0420.623.01.134.00 2019	BERAUNGO IGOGAILUA (ULO)	780.000,00	1.005.000,00	42.807,95	0,00
1 0430.622.01.332.10 2019	BERAUNGO KULTUR ZENTRUA	0,00	91.845,00	0,00	0,00
1 0420.625.02.150.00 2019	PLOTTER BERRIA	0,00	5.500,00	0,00	0,00
1 0430.622.01.330.00 2019	AGUSTINETAKO TEILATUA	0,00	124.330,00	0,00	0,00
1 0430.622.02.342.20 2019	BERAUNGO FUTBOL ZELAIA	0,00	340.000,00	0,00	0,00
1 0420.622.01.151.10 2019	BARANDIARAN PARKEAREN GARAJEA	500.000,00	900.000,00	21.303,26	0,00
1 0420.600.01.151.10 2019	ONDARTXOKO PARTZELAK EROSTEA	0,00	20.000,00	0,00	0,00
1 0430.623.02.342.10 2019	GALTZARABORDAKO KIROLDEGIA HAUNDITZEKO	0,00	80.000,00	0,00	0,00
1 0420.623.02.342.20 2019	HILTEGIA URKIROLETARAKO BERRITZEKO PROIE	0,00	50.000,00	0,00	0,00
1 0420.623.02.231.10 2019	ETXEBIZITZA TUTELATUAK PROIEKTUA	0,00	100.000,00	0,00	0,00
1 0420.601.01.153.10 2019	MIGUEL ZABALETAKO ARRAPALA	0,00	20.000,00	0,00	0,00
1 0430.601.02.311.00 2019	KOMUNAK	0,00	70.000,00	0,00	0,00
1 0920.601.01.153.20 2019	URBANIZAZIOAK	150.000,00	200.000,00	88.133,91	0,00
1 0920.624.01.153.30 2019	IBILGAILU, ZABORRONTZI, ESERLEKU ETA BES	100.000,00	150.000,00	26.156,57	0,00
1 0920.623.01.165.00 2019	SARE ELEKTRIKOAREN BIRJARPENA	75.000,00	95.000,00	41.567,48	0,00
1 0920.623.02.160.00 2019	SANEAMENDUA	100.000,00	210.000,00	43.626,23	0,00
1 1530.623.05.342.10 2019	GALTZARABORDAKO PISTA BERRITZEA	0,00	20.000,00	28.211,15	20.000,00
1 1530.623.01.342.20 2019	FANDERIAKO FUTBOL ZELAIKO UR BERO SISTEM	0,00	13.000,00	0,00	0,00
1 1530.623.01.342.10 2019	GALTZARABORDAKO KIROLDEGIKO IGOGAILUA ER	0,00	30.000,00	0,00	0,00
1 1530.623.02.342.20 2019	EGURREZKO ZORUA INSTALATZEA FANDERIAKO P	0,00	18.150,00	0,00	0,00
1 1530.623.05.342.20 2019	EUSKARRIAK HILTEGIAN	0,00	5.000,00	0,00	0,00
1 1530.623.04.342.10 2019	DEFENTZAK HORNITZEA GALTZARABORDAKO KIRO	0,00	9.350,00	0,00	0,00
1 1710.601.01.933.00 2019	ONDARE EROSKETA	25.000,00	205.000,00	201.985,00	176.985,00
1 0930.221.01.337.20 2019	ENERGIA ELEKTRIKOA: GAZTERIA	9.000,00	12.158,48	7.383,97	0,00
1 0930.221.03.337.20 2019	GASA: GAZTERIA	10.000,00	12.656,12	7.112,63	0,00
1 1930.222.01.337.20 2019	TELEFONO KOMUNIKAZIOAK: GAZTERIA	800,00	6.760,00	5.542,16	4.742,16
1 0630.226.06.326.20 2019	HEZKUNTZA JARDUERAK	15.000,00	18.382,67	9.100,99	0,00
1 0830.625.01.334.00 2019	KULTURA INBERTSIOAK	10.000,00	22.000,00	22.310,29	12.000,00
1 1910.626.01.920.10 2019	EKIPO INFORMATIKOAK	95.000,00	141.000,00	108.984,27	13.984,27
1 0210.121.03.920.30 2019	PRODUKTIBITATEA	0,00	350.000,00	284.903,66	284.903,66
1 0210.120.02.920.30 2019	OINARRIZKO ORDAINKETAK	0,00	219.437,56	27.621,19	27.621,19
1 0230.226.07.133.00 2019	OTA ETA GARABIKO INDEMNIZAZIOAK	0,00	198.294,47	198.294,47	25.599,77
1 0220.131.01.151.21 2019	ALDI-BATERAKO LAN-KONTRATADUNA-OINARRIZK	0,00	313.471,00	20.427,31	20.427,31
1 1530.481.06.341.10 2019	DIRULAGUNTZAK: MINDARA ELKARTEA	10.500,00	15.000,00	12.000,00	1.500,00
1 0730.227.13.231.60 2019	BEEI:ALDI BATERAKO ETXEBIZITZAK, GAZTELU	532.510,00	562.510,00	554.714,81	22.204,81
1 0230.160.01.330.00 2019	GIZARTE SEGURANTZA	147.847,93	267.847,93	290.155,98	120.000,00
1 0420.734.01.151.00 2019	GAZTAÑO KONTZERTAZIO BATZORDEA	0,00	321.720,00	0,00	0,00
1 1910.623.02.920.00 2019	UDAL TELEFONO SISTEMA BERRIA	0,00	62.000,00	0,00	0,00
	TOTAL	**3.223.657,93**	**16.262.039,68**	**7.951.466,20**	**5.072.895,06**

8.- DESVIACIONES DE FINANCIACIÓN EN GASTOS CON FINANCIACIÓN AFECTADA

Durante el presente ejercicio económico se han ejecutado los proyectos de gasto que se relacionan en el presente apartado y que tienen las siguientes características en común:

- Se trata de gastos que cuentan con financiación específica, expresamente afectada a su realización.

- Se trata de operaciones plurianuales, es decir, operaciones en las cuales bien las obligaciones reconocidas, bien los derechos afectados a su financiación, o ambos a la vez, se van a liquidar e imputar a más de un ejercicio económico.

La ejecución plurianual de este tipo de gastos puede arrojar desviaciones de financiación, positivas o negativas, en cada uno de los ejercicios a los que se extiendan, en la medida en que la distribución porcentual de las obligaciones reconocidas entre los diferentes ejercicios no coincida con la de los derechos paralelamente liquidados.

ESKU01173a45-95ef-438a-bfa1-52751bb65d34

A estos efectos, entendemos por desviaciones de financiación la diferencia entre:

⇒ los derechos reconocidos desde el inicio del gasto (independientemente de que este se haya producido en este ejercicio o en anteriores) hasta el 31 de diciembre (fecha de liquidación del presupuesto), afectados a la realización del citado gasto

⇒ y los derechos que, en función de la parte de gasto ejecutada en el mismo periodo, deberían haberse reconocido si la ejecución de los ingresos se hubiese realizado acompasadamente en el tiempo con la del gasto.

Además, en la medida en que la ejecución del gasto con financiación afectada haya comenzado en un ejercicio anterior, cabe diferenciar entre:

- Desviaciones de financiación acumuladas, esto es, las calculadas de acuerdo a lo anteriormente apuntado.

- Desviaciones de financiación imputables al presente ejercicio, calculadas de forma análoga a la anterior, pero teniendo en cuenta solo los ingresos y gastos reconocidos y liquidados en el propio ejercicio:

En este sentido, los gastos con financiación afectada recogidos en el presupuesto del presente ejercicio, así como las desviaciones de financiación derivadas de su ejecución, son los siguientes:

GASTOS CON FINANCIACIÓN AFECTADA	DESVIACIONES DE FINANCIACIÓN	
	ACUMULADAS	IMPUTABLES AL EJERC.
Gaztaño berri	601.012,00	0,00
Josefina Rubio Tio	516.624,02	8.773,36
Lekuona (GFA)	11.978,66	(2.043,10)
Reurbanización C/Pablo Iglesias (EJ-Hirigune 2018)	0,00	(10.440,00)
Archivo 2018 - Digitalización	0,00	(4.000,00)
Ascensor de Beraun (GV-Accesibilidad 2017)	141.492,16	141.492,16
Rampas C/Jaizkibel (GV-Accesibilidad 2017)	0,00	(14.983,84)
Revisión PGOU (Perspectiva de género)	8.369,60	8.369,60
Archivo 2014 (GV)	0,00	(3.478,70)
Renovación campo de fútbol de Beraun	49.358,47	49.358,47
Artisau Auzoa	2.511,17	2.511,17
Plan de empleo 2018 (Lanbide)	0,00	(74.131,65)
Contratación temporal de jóvenes (Lanbide - Gazte plana)	0,00	(32.090,63)
Plan de empleo 2019 (Lanbide)	0,00	(13.352,50)
Talka plana 2019 (Lanbide)	108.233,76	108.233,76
Estudio.de la calidad del suelo del parque Barandiaran	1.950,28	1.950,28
TOTAL	**1.441.530,13**	**(166.168,38)**

ESKW01173a45-95ef-438a-bfa1-52751bb65d34

9.- ESTIMACIÓN DE SALDOS DE DUDOSO COBRO

En la siguiente tabla se recoge la estimación de los derechos pendientes de cobro que se consideran de difícil o imposible realización:

CÁLCULO DE DERECHOS DE DIFÍCIL O IMPOSIBLE REALIZACIÓN						
Concepto	**2017 y ant.**	**2018**	**Residuos**	**2019**	**Total**	**Morosidad**
Capítulo III						
IBI Urbana	176.539,16	49.844,92	226.384,08	245.399,44	471.783,52	220.177,29
Vehículos	151.739,03	67.119,42	218.858,45	127.613,82	346.472,27	247.191,18
Plusvalías	410.370,18	10.033,97	420.404,15	186.805,44	607.209,59	468.947,37
IAE	132.263,32	47.104,08	179.367,40	101.788,50	281.155,90	226.241,13
ICIO	514,85	2.172,42	2.687,27	144.906,84	147.594,11	25.201,54
Tasa agua y alcantarillado	77.073,67	16.418,26	93.491,93	804.658,18	898.150,11	108.304,47
Otros ingresos diversos	90.187,11	37.308,49	127.495,60	219.703,50	347.199,10	129.440,60
Multas	222.587,93	81.919,70	304.507,63	144.682,51	449.190,14	329.776,53
Basuras	59.884,71	23.057,33	82.942,04	77.069,11	160.011,15	77.233,12
Subtotal Cap.III	**1.321.159,96**	**334.978,59**	**1.656.138,55**	**2.052.627,34**	**3.708.765,89**	**1.832.513,24**
Pendientes otros capítulos						
Capítulo IV			0,00	979.282,58	979.282,58	0,00
Capítulo V			45.504,17	66.208,71	111.712,88	45.504,17
Capítulo VI			0,00	4.421,45	4.421,45	0,00
Capítulo VII			0,00	1.302.347,15	1.302.347,15	39.745,00
Capítulo VIII			11.363,72	20.914,65	32.278,37	271,72
Subtotal otros capítulos			**56.867,89**	**2.373.174,54**	**2.430.042,43**	**85.520,89**
					TOTAL	**1.918.034,13**

10.- RESULTADO PRESUPUESTARIO

El resultado presupuestario es una magnitud cuya determinación viene regulada en el artículo 48 de la Norma Foral 21/2003 anteriormente citada.

El resultado presupuestario es una magnitud económica que representa en qué medida los derechos reconocidos en el ejercicio han sido suficientes para hacer frente a las obligaciones que debían financiar (y, en su caso, al déficit neto generado por anulaciones, efectuadas en el presente ejercicio, de operaciones procedentes de ejercicios cerrados).

ESKU01173a45-95ef-438a-bfa1-52751bb65d34

RESULTADO PRESUPUESTARIO			
CONCEPTOS	DERECHOS RECONOCIDOS NETOS	OBLIGACIONES RECONOCIDAS NETAS	RESULTADO PRESUPUESTARIO EJ. CORRIENTE
a) Operaciones corrientes	51.299.644,80	44.942.642,02	6.357.002,78
b) Operaciones de capital	1.683.855,49	7.100.375,86	-5.416.520,37
c) Activos financieros	717.464,39	37.326,00	680.138,39
d) Pasivos financieros	1.908.994,85	1.899.836,63	9.158,22
1. RESULTADO PRESUPUESTARIO DEL EJERCICIO CORRIENTE (1=a+b+c+d)	**55.609.959,53**	**53.980.180,51**	**1.629.779,02**
CONCEPTOS	ANULACIÓN DE DERECHOS RECONOCIDOS	ANULACIÓN DE OBLIGACIONES RECONOCIDAS	RESULTADO PRESUPUESTARIO EJ. CERRADOS
a) Operaciones corrientes	489.095,04	0,00	-489.095,04
b) Operaciones de capital	0,00	0,00	0,00
c) Activos financieros	0,00	0,00	0,00
d) Pasivos financieros	0,00	0,00	0,00
2. RESULTADO PRESUPUESTARIO DE EJERCICIOS CERRADOS (2=a+b+c+d)	**489.095,04**	**0,00**	**-489.095,04**
3.RESULTADO PRESUPUESTARIO ANTES DE AJUSTES (1+2)			**1.140.683,98**
AJUSTES :			
a) Créditos gastados financiados con remanente de tesorería para gastos generales			5.072.895,06
b) Desviaciones de financiación negativas del ejercicio			152.570,14
c) Desviaciones de financiación positivas del ejercicio			318.738,52
4. TOTAL AJUSTES (4=a+b-c)			**4.906.726,68**
RESULTADO PRESUPUESTARIO AJUSTADO (3+4)			**6.047.410,66**

11.- REMANENTE DE TESORERÍA

El remanente de tesorería es una magnitud cuya determinación viene también regulada en el artículo 48 de la Norma Foral 21/2003.

El remanente de tesorería es una magnitud financiera que representa el excedente de liquidez a corto plazo de la entidad. Dicho de otra forma, el remanente de tesorería son los fondos líquidos que tendría la entidad bajo la siguiente ficción: que los derechos pendientes de cobro a corto plazo vencieran y se cobraran a 31 de diciembre, y con el producto de esta recaudación y los fondos líquidos a dicha fecha se atendieran las obligaciones pendientes de pago a corto plazo, bajo el supuesto de que también vencieran a 31 de diciembre.

El remanente de tesorería total tiene tres componentes:

- Provisión para saldos de dudoso cobro.
- Exceso de financiación afectada.
- Remanente de tesorería para gastos generales.

La provisión para saldos de dudoso cobro se corresponde con la estimación de los derechos pendientes de cobro que el ente considera de difícil o imposible realización, y que se detallan en el apartado 9.

ESKU01173a45-95ef-438a-bfa1-52751bb65d34

El exceso de financiación afectada tiene dos componentes. Por una parte, está constituido por la suma de las desviaciones de financiación acumuladas positivas en gastos con financiación afectada, calculadas al final del ejercicio respecto de cada agente financiador y que habrá de destinarse a financiar los correspondientes gastos que lo hayan generado o, en su caso, cubrir las obligaciones que genere la renuncia o imposibilidad de realizar total o parcialmente el gasto proyectado. Por otra parte, incluye, otras provisiones que haya podido dotar la entidad.

El remanente de tesorería para gastos generales vendrá cuantificado por el remanente de tesorería total menos los saldos estimados como de dudoso cobro menos el exceso de financiación afectada.

REMANENTE DE TESORERÍA			
Nº de cuentas	**Componentes**		**Ejercicio 2019**
57	**1. (+) Fondos líquidos**		**8.960.736,88**
	2. (+) Derechos pendiente de cobro		**12.732.738,99**
430,433,437,438	-(+) del Presupuesto corriente	4.743.300,11	
431,434,439	-(+) del Presupuestos cerrados	1.713.449,48	
440,442,449,456,470,471,472,548,550	-(+) de operaciones no presupuestarias	6.275.989,4	
	3. (-) Obligaciones pendiente de pago		**5.802.941,02**
400	-(+) del Presupuesto corriente	3.910.548,87	
401	-(+) de Presupuestos cerrados	0	
165,166,180,185,410,414,419,453,475,476,477,502,515,516,521, 560,561	-(+) de operaciones no presupuestarias	1.892.392,15	
	4. (+) Partidas pendientes de aplicación		**0**
554,559	-(-) cobros realizados pendientes de aplicación definitiva	0	
555, 5581, 5585	-(+) pagos realizados pendientes de aplicación definitiva	0,00	
	I. Remanente de tesorería total (1 + 2 – 3 + 4)		**15.890.534,85**
4900,4901,4902,4903	**II. Saldos de dudoso cobro**		**1.918.034,13**
	III. Exceso de financiación afectada		**1.441.530,13**
	IV. Remanente de tesorería para gastos generales (I – II – III)		**12.530.970,59**

Por tanto, el presente ejercicio se ha liquidado con un remanente de tesorería total por importe de **15.890.534,85** euros, de los cuales:

⇒ **1.918.034,13** euros, esto es, la provisión para los saldos de dudoso cobro, se han destinado a dotar los deterioros de valor de los créditos.

⇒ **1.441.530,13** euros, esto es, el exceso de financiación afectada. Estas desviaciones de financiación acumuladas positivas en gastos con financiación afectada se podrán

ESKU01173a45-95ef-438a-bfa1-52751bb65d34

destinar a la incorporación de créditos correspondientes a los gastos que las han generado.

⇒ **12.530.970,59** euros, esto es, el remanente de tesorería para gastos generales, el cual se podrá utilizar par la financiación de las modificaciones de crédito (tanto de gastos con financiación afectada como de gastos generales).

12.- COMPROBACIÓN DEL REMANENTE DE TESORERÍA

CONCEPTO	EUROS
Remanente de tesorería bruto del ejercicio anterior	14.750.569,88
+ Resultado presupuestario (antes de ajustes) del ejercicio corriente	1.140.683,98
Remanente de tesorería total del ejercicio corriente	**15.890.534,85**

13.- REMANENTES DE CRÉDITO

Cuantitativamente, los remanentes de crédito se determinan como diferencia entre los créditos definitivos y las obligaciones reconocidas con cargo a los mismos.

El artículo 44.1 de la Norma Foral 21/2003 establece que los créditos de pago incluidos en el presupuesto que, a 31 de diciembre, no estén afectados al cumplimiento de obligaciones devengadas en el ejercicio (esto es, los remanentes de crédito) quedarán anulados de pleno derecho, salvo que se incorporen al respectivo presupuesto del ejercicio siguiente.

Por su parte, el artículo 32.1 recoge los supuestos en que dichos remanentes de crédito son susceptibles de incorporación, y que a continuación se relacionan:

a) Créditos que hayan sido objeto de transferencia autorizada y créditos adicionales concedidos, en ambos casos, en el último trimestre del ejercicio.

b) Créditos correspondientes a gastos dispuestos y para los que, por causas justificadas, no haya podido contraerse la obligación.

c) Créditos habilitados y otros créditos vinculados a ingresos afectados.

d) Créditos por operaciones de capital.

En ningún caso serán incorporables los créditos declarados no disponibles. Los créditos incorporados deberán ser realizados dentro del ejercicio en que se produce la incorporación, no procediendo incorporaciones sucesivas salvo en el caso de operaciones de capital que se financien con ingresos finalistas.

ESKD01173a45-95ef-438a-bfa1-52751bb65d34

De acuerdo con ello, en la siguiente tabla se detallan los remanentes de crédito susceptibles de incorporación resultantes de la liquidación del presente ejercicio, así como la situación en que se encuentran, de las anteriormente mencionadas, que justifica su incorporabilidad. La incorporación de créditos tendrá, en todo caso, carácter optativo y se formalizará mediante uno o varios expedientes de modificación de créditos que deberán ser aprobados con anterioridad al próximo día 30 de junio.

Partida	Descripción	A	D	O	A incorporar	
1 0401.622.01.330.00 2015	EQUIPAMIENTOS CULTURALES (LEKUONA)	5.445,00	5.445,00	0,00	5.445,00	d)
1 0401.622.01.330.00 2016	EQUIPAMIENTOS CULTURALES (LEKUONA) (PMS)	32.043,46	32.043,46	5.462,42	26.581,04	d)
1 0401.622.08.332.10 2016	REDACCIÓN PROYECTO BIBLIOTECA EN BERAUN	9.438,00	9.438,00	0,00	9.438,00	d)
1 0401.622.01.332.10 2017	OBRA DE LA CASA DE CULTURA - BIBLIOTECA	636.111,49	636.111,49	0,00	636.111,49	d)
1 0420.601.01.172.00 2018	OIARTZUN IBAIA PANTANAL	117.975,00	117.975,00	19.716,88	98.258,12	d)
1 0420.601.02.172.00 2018	DESESCOMBRADO	60.495,16	60.495,16	0,00	60.495,16	d)
1 0420.601.04.171.00 2018	URBANIZACIÓN PARQUE TXIRRITA	18.150,00	17.224,35	12.057,05	6.092,95	d)
1 0420.623.01.134.00 2018	ASCENSOR BERAUN (PMS)	33.820,53	33.820,53	17.472,08	16.348,45	d)
1 0420.643.02.151.10 2018	PARQUE BARANDIARAN (PMS)	192.232,89	192.232,89	63.045,14	129.187,75	d)
1 0430.622.01.332.10 2018	CASA CULTURA BERAUN (PMS)	116.000,00	78.340,65	43.917,20	72.082,80	d)
1 0430.622.01.333.30 2018	EQUIPAMIENTOS CULTURALES (LEKUONA) (PMS)	3.204.856,96	2.923.058,47	865.206,62	2.339.650,34	d)
1 0520.227.07.172.10 2018	DESARROLLO DEL PLAN DE ACCIÓN CONTRA EL	32.065,00	32.065,00	16.032,50	16.032,50	b)
1 0520.227.10.172.10 2018	CAMBIO CLIMÁTICO: DESARROLLO PAES	1.125,30	1.125,30	0,00	1.125,30	b)
1 0520.623.01.172.00 2018	CAMBIO CLIMÁTICO: DESARROLLO PAES INVERS	12.201,45	12.201,45	10.265,45	1.936,00	d)
1 1430.419.01.230.20 2018	COLAB.INTER.EUSKAL FONDOA:PROYECTOS	6.400,00	6.400,00	0,00	6.400,00	b)
1 1430.481.03.230.20 2018	SUBVENCIONES COLABORACIN INTERNACIONAL	16.073,65	16.073,65	6.185,39	9.888,26	b)
1 1830.480.01.463.00 2018	BECA KOLDO MITXELENA	10.500,00	10.500,00	4.500,00	6.000,00	b)
1 0120.481.02.431.00 2019	ERRENKOALDE SUBVENCIONES	8.500,00	8.500,00	6.800,00	1.700,00	b)
1 0210.161.02.920.32 2019	RECARGO DE PRESTACIONES	141.873,66	141.873,66	0,00	141.873,66	b)
1 0220.481.01.241.00 2019	FONDO FORMACIÓN	6.787,92	6.787,92	3.733,36	3.054,56	b)
1 0220.481.02.241.00 2019	ARRASTALO	16.980,24	16.980,24	9.339,13	7.641,11	b)
1 0220.481.03.241.00 2019	CRUZ ROJA	12.450,00	12.450,00	6.847,71	5.602,29	b)
1 0220.481.04.241.00 2019	SOS RACISMO	37.500,00	37.500,00	20.625,00	16.875,00	a
1 0230.422.01.241.00 2019	OARSOALDEA: PLANES DE EMPLEO	57.853,37	57.853,37	31.990,90	25.862,47	b)
1 0330.422.01.433.00 2019	OARSOALDEA: APORTACIÓN ORDINARIA	566.628,20	566.628,20	540.080,26	26.547,94	b)
1 0420.601.01.153.10 2019	RAMPA MIGUEL ZABALETA	88.905,53	0,00	0,00	0,00	d)
1 0420.601.04.171.00 2019	URBANIZACIÓN PARQUE TXIRRITA	170.271,55	161.707,50	0,00	170.271,55	d)
1 0420.622.01.151.10 2019	GARAJES PARQUE BARANDIARAN	1.052.164,60	132.648,55	21.303,26	130.861,34	d)
1 0420.623.01.134.00 2019	ASCENSOR BERAUN (PMS)	1.179.161,61	1.114.112,76	42.807,95	1.136.353,66	d)
1 0420.623.02.342.20 2019	PROYECTO RENOVACIÓN MATADERO DEPORTES	52.756,00	0,00	0,00	0,00	d)
1 0420.642.04.151.10 2019	PLAN GENERAL	112.530,00	112.530,00	0,00	112.530,00	d)
1 0420.643.01.151.10 2019	ESTUDIOS Y TRABAJOS: PROYECTOS Y CARTOGR	16.320,40	16.320,40	12.435,44	3.884,96	d)
1 0420.721.01.152.20 2019	OARSOALDEA. ACCIONES CASCO HISTÓRICO	135.000,00	135.000,00	69.171,18	65.828,82	d)
1 0420.734.01.151.00 2019	JUNTA CONCERTACIÓN GAZTAÑO BERRI	321.719,51	321.719,51	0,00	321.719,51	d)
1 0430.622.01.323.00 2019	REHABILITACIÓN CENTROS ESCOLARES 60/40 (	71.524,00	71.524,00	51.195,03	20.328,97	d)
1 0430.622.01.330.00 2019	TEJADO AGUSTINAS	125.513,80	1.270,50	0,00	1.270,50	d)
1 0430.622.01.333.30 2019	EQUIPAMIENTOS CULTURALES (LEKUONA) (PMS)	684.000,00	571.802,22	64.759,15	535.240,85	d)
1 0430.643.02.342.20 2019	PROYECTO CAMPO DE FUTBOL BERAUN	727.911,51	585.171,18	265.621,74	462.289,77	d)
1 0430.682.01.432.00 2019	COMPRAR EDIFICIO DE CALLE DEL MEDIO 11 P	16.462,10	16.462,10	1.216,10	15.246,00	d)
1 0520.211.01.171.00 2019	REHABILITACIÓN:BORDAS Y AREAS RECREATIVA	9.053,19	9.053,19	6.150,91	2.902,28	b)
1 0520.226.07.170.00 2019	GASTOS DIVERSOS: CAMPAÑAS MEDIO-AMBIENTA	39.562,37	39.562,37	39.104,99	457,38	b)
1 0520.227.03.170.00 2019	TROE:AGENDA ESCOLAR 21	30.250,00	30.250,00	20.000,00	10.250,00	b)
1 0520.227.04.170.00 2019	TROE:AGENDA LOCAL 21	15.125,04	15.125,04	13.864,62	1.260,42	b)
1 0520.227.10.172.10 2019	CAMBIO CLIMÁTICO: DESARROLLO PAES	65.077,35	22.727,35	19.236,50	3.490,85	b)
1 0520.227.11.172.00 2019	DISTRICT HEATING	12.203,71	12.203,71	0,00	12.203,71	b)
1 0520.227.96.172.00 2019	RESTAURACION AMBIENTAL: BIODIVERSIDAD; M	81.131,00	81.131,00	52.638,64	28.492,36	b)
1 0520.481.01.172.00 2019	SUBVENCIONES A ENTIDADES, ASOCIACIONES Y	10.000,00	10.000,00	8.000,00	2.000,00	b)
1 0520.481.01.323.00 2019	PROYECTO 50-50 ESCUELAS	9.000,00	9.000,00	3.721,50	5.278,50	b)
1 0520.601.01.454.00 2019	RED CAMINOS PÚBLICOS	67.049,11	20.870,08	0,00	20.870,08	d)
1 0520.623.02.162.20 2019	ACTUACIÓN EN PREVENCIÓN DE RESIDUOS	69.619,94	69.619,94	42.620,28	26.999,66	d)
1 0520.623.02.172.10 2019	ENERGÍAS RENOVABLES	146.921,96	61.011,96	61.011,96	0,00	d)
1 0520.643.01.172.00 2019	GESTIÓN AMIANTO	41.579,99	41.579,99	20.789,99	20.790,00	d)
1 0630.412.01.326.20 2019	SUBVENCIÓN: CIFP DON BOSCO	4.000,00	4.000,00	3.200,00	800,00	b)

Identificador 00501735-95ef-39ab-ba1-025306b6d4

1 0630.471.01.326.20 2019	SUBVENCIÓN: ORERETA IKASTOLA	22.500,00	22.500,00	18.000,00	4.500,00	b)
1 0630.471.02.326.20 2019	SUBVENCIONES: C.ESCOLARES,AMPAS,ENTIDADE	39.010,76	39.010,76	24.191,11	14.819,65	b)
1 0630.481.01.326.20 2019	SUBVENCIÓN ASPACE	3.000,00	3.000,00	2.400,00	600,00	b)
1 0630.481.01.337.20 2019	SUBVENCIONES: ENTIDADES JUVENILES, EXTRA	15.000,00	15.000,00	9.000,00	6.000,00	b)
1 0630.481.02.337.20 2019	SUBVENCIONES EMANCIPACIÓN	5.387,30	0,00	0,00	5.387,30	b)
1 0730.471.02.231.60 2019	PROYECTOS DE PREVENCIÓN: SUBVENCIONES	9.999,26	9.999,26	0,00	9.999,26	b)
1 0730.481.01.231.60 2019	SUBVENCIONES ENTIDADES ACCIÓN SOCIAL	38.999,60	38.999,60	31.199,68	7.799,92	b)
1 0730.481.02.231.70 2019	SUBVENCIONES POR ACTIVIDADES: CLUB DE PE	77.000,00	77.000,00	61.600,00	15.400,00	b)
1 0830.226.07.333.30 2019	EXPOSICIONES LEKUONA FABRIKA	14.186,04	14.186,04	1.589,94	12.596,10	b)
1 0830.226.08.334.00 2019	FOMENTO DE LA CULTURA Y DEL COMERCIO (AT	333.099,18	333.099,18	315.835,29	17.263,89	b)
1 0830.227.16.334.00 2019	TROE: SERVICIOS TÉCNICOS Y AUXILIARES	38.424,21	38.424,21	31.294,94	7.129,27	b)
1 0830.227.18.334.00 2019	PROYECTOS ARTÍSTICOS	19.390,70	19.390,70	17.570,00	1.820,70	b)
1 0830.481.01.334.00 2019	SUBVENCIÓN CORAL ANDRA MARI	16.000,00	16.000,00	12.800,00	3.200,00	b)
1 0830.481.01.338.00 2019	SUBVENCIONES MAGDALENAS	68.724,73	68.724,73	62.600,43	6.124,30	b)
1 0830.481.02.334.00 2019	SUBVENCIONES ENTIDADES CULTURALES	105.859,55	105.859,55	67.195,66	38.663,89	b)
1 0830.481.03.334.00 2019	SUBVENCIÓN:CONVENIO KUKAI	42.500,00	42.500,00	34.000,00	8.500,00	b)
1 0830.481.04.334.00 2019	SUBVENCIÓN: EREINTZA ELKARTEA	35.000,00	35.000,00	28.000,00	7.000,00	b)
1 0830.481.06.334.00 2019	SUBVENCIÓN: MIKELAZULO ELKARTEA	6.400,00	6.400,00	5.120,00	1.280,00	b)
1 0830.481.07.334.00 2019	SUBVENCIÓN: LANDARBASO ABESBATZA	16.000,00	16.000,00	12.800,00	3.200,00	b)
1 0830.481.09.334.00 2019	SUBVENCIÓN: CINE CLUB OZ	17.000,00	17.000,00	13.600,00	3.400,00	b)
1 0830.481.10.334.00 2019	SUBVENCIÓN: DEJABU	15.000,00	15.000,00	12.000,00	3.000,00	b)
1 0830.481.12.334.00 2019	SUBVENCIÓN: IRAULTZA	19.150,00	19.150,00	15.320,00	3.830,00	b)
1 0830.481.14.334.00 2019	SUBVENCIÓN ZARIA	15.000,00	15.000,00	12.000,00	3.000,00	b)
1 0830.625.01.333.30 2019	INVERSIONES CULTURA LEKUONA FABRIKA	11.871,40	11.871,40	0,00	11.871,40	d)
1 0910.211.02.933.00 2019	EDIFICIOS OBRAS: CONTRATACIÓN	52.005,84	52.005,84	44.782,32	7.223,52	b)
1 0920.210.01.171.00 2019	MANTENIMIENTO PARQUES Y JARDINES	101.678,72	75.041,72	69.179,36	5.862,36	b)
1 0920.212.00.153.40 2019	ASCENSORES, EXTINTORES, CLIMATIZACIÓN:	66.876,40	66.876,40	39.869,59	27.006,81	b)
1 0920.601.01.153.20 2019	URBANIZACIONES	179.408,31	124.321,42	88.133,91	66.274,40	d)
1 0920.623.01.165.00 2019	REPOSICIÓN RED ELÉCTRICA	91.875,68	91.875,68	41.567,48	50.308,20	d)
1 0920.623.02.160.00 2019	SANEAMIENTO	194.466,22	60.699,89	43.626,23	17.073,66	d)
1 0920.623.02.161.00 2019	ADQUISICIÓN CONTADORES DE AGUA	31.712,33	31.712,33	26.164,14	5.548,19	d)
1 0920.624.01.153.30 2019	ADQUISICIÓN VEHÍCULOS,PAPELERAS,BANCOS	70.656,57	26.156,57	26.156,57	0,00	d)
1 0930.212.00.323.00 2019	ASCENSORES, CLIMATIZACIÓN, CALDERAS: CO	29.627,50	29.627,50	28.037,80	1.589,70	b)
1 0930.212.00.333.00 2019	ASCENSORES, CLIMATIZACIÓN, CALDERAS: ED	9.043,73	9.043,73	6.495,48	2.548,25	b)
1 0930.212.00.333.10 2019	ASCENSORES, CLIMATIZACIÓN, CALDERAS: NI	12.387,45	12.387,45	10.141,91	2.245,54	b)
1 1030.226.99.335.10 2019	ACTIVIDADES VARIAS	27.775,72	27.775,72	27.505,72	270,00	b)
1 1030.471.02.335.10 2019	SUBVENCIONES: HAMAIKA TELEBISTA	7.000,00	7.000,00	5.600,00	1.400,00	b)
1 1030.471.03.335.10 2019	SUBVENCIONES: HITZA	24.000,00	24.000,00	19.200,00	4.800,00	b)
1 1030.480.01.335.10 2019	SUBVENCIONES: BECAS ESTUDIANTES EUSKARA	86.836,98	86.836,98	80.173,58	6.663,40	b)
1 1030.481.04.335.10 2019	SUBVENCIONES: LAU HAIZETARA	32.729,47	32.729,47	26.183,58	6.545,89	b)
1 1030.481.11.335.10 2019	SUBVENCIONES DIRECTAS: KONTSEILUA	500,00	500,00	400,00	100,00	b)
1 1030.481.12.335.10 2019	SUBVENCIONES DIRECTAS: HERRI URRATS	500,00	500,00	400,00	100,00	b)
1 1030.481.13.335.10 2019	SUBVENCIONES DIRECTAS: NAFARROA OINEZ	500,00	500,00	400,00	100,00	b)
1 1130.731.01.326.10 2019	ERRENTERIA MUSICAL	21.250,00	21.250,00	0,00	21.250,00	d)
1 1220.622.01.133.30 2019	NUEVA SEÑALIZACIÓN	38.907,63	38.907,63	38.706,89	200,74	d)
1 1230.212.01.130.00 2019	MAQUINARIA, INSTALACIONES Y UTILLAJE	12.797,22	12.797,22	7.975,36	4.821,86	b)
1 1230.221.05.130.00 2019	VESTUARIO: POLICIA LOCAL	42.738,82	42.738,82	42.398,04	340,78	b)
1 1230.227.02.130.00 2019	TROE: VARIOS	21.579,83	21.579,83	19.662,50	1.917,33	b)
1 1230.623.06.130.00 2019	ACTUALIZACIÓN PLAN DE EMERGENCIA MUNIC	12.584,00	12.584,00	0,00	12.584,00	d)
1 1230.623.07.130.00 2019	INSTALACIÓN CÁMARAS ASCENSORES	40.000,00	0,00	0,00	0,00	d)
1 1330.481.01.231.50 2019	SUBVENCIONES GENÉRICAS	44.671,87	44.671,87	42.271,87	2.400,00	b)
1 1430.226.06.327.10 2019	CAMPAÑAS DE SENSIBILIZACIÓN	37.556,18	37.556,18	35.266,24	2.289,94	b)
1 1430.419.01.230.20 2019	COLAB.INTER.EUSKAL FONDOA:PROYECTOS	32.000,00	32.000,00	25.600,00	6.400,00	b)
1 1430.481.01.230.20 2019	SUBVENCIONES EMERGENCIA Y ACCIÓN HUMANIT	6.000,00	6.000,00	5.600,00	400,00	b)
1 1430.481.02.327.10 2019	SUBVENCIONES: EDUCACIÓN ENTRE CULTURAS	25.997,83	25.997,83	20.798,26	5.199,57	b)
1 1430.481.03.230.20 2019	SUBVENCIONES COLABORACIÓN INTERNACIONAL	80.358,23	80.358,23	64.286,60	16.071,63	b)
1 1530.481.05.341.10 2019	SUBVENCIONES: HIBAIKA A.E.	42.350,00	42.350,00	36.350,00	6.000,00	b)
1 1530.481.06.341.10 2019	SUBVENCIONES: MINDARA ELKARTEA	15.000,00	15.000,00	12.000,00	3.000,00	b)
1 1530.481.07.341.10 2019	SUBVENCIÓN TOURING ELKARTEA	77.200,00	77.200,00	61.760,00	15.440,00	b)
1 1530.481.09.341.10 2019	SUBVENCIÓN EPLE ERRENT, PILOTAREN LAG	68.755,93	68.755,93	57.040,00	11.715,93	b)
1 1530.623.02.342.00 2019	COMPRA DE MATERIAL DEPORTIVO (TAQUILLAS,	149.231,07	149.231,07	115.316,76	33.914,31	d)
1 1610.481.01.920.00 2019	SUBVENCIÓN: GUREAK	6.666,00	6.666,00	5.332,80	1.333,20	b)
1 1710.226.04.933.00 2019	GASTOS JURÍDICOS DEPARTAMENTO PATRIMONIO	12.441,33	12.441,33	7.345,23	5.096,10	b)
1 1830.643.01.492.00 2019	GESTIÓN DEL CONOCIMIENTO	11.858,00	11.858,00	0,00	11.858,00	d)
1 1910.623.02.920.00 2019	RENOVACIÓN SISTEMA TELEFONIA MUNICIPAL	60.500,00	0,00	0,00	0,00	d)
1 1910.626.01.920.10 2019	EQUIPOS INFORMÁTICOS	136.095,86	136.095,86	108.984,27	27.111,59	d)
1 2010.227.07.920.50 2019	TROE: REVISTA MUNICIPAL+COMUNICACIÓN	70.944,93	70.944,93	63.286,97	7.657,96	b)

ESKW1173a45-95ef-438a-bfa1-52751bb65d34

14.- CONCLUSIONES

- El informe sobre el cumplimiento de los parámetros de estabilidad presupuestaria, sostenibilidad financiera y regla de gasto relativo a la liquidación del presupuesto consolidado se recoge en documento anexo.

- En relación al estado de ejecución de los préstamos, cabe decir que durante 2019 se ha dispuesto el importe pendiente del préstamo de 2018. El préstamo de 2019 se encuentra todavía sin disponer y se utilizará para financiar la incorporación al ejercicio 2020 de los créditos pendientes de Lekuona, dado que no se prevé que la obra finalice antes del verano de 2020.

Con las circunstancias señaladas, se informa favorablemente el expediente de liquidación del Presupuesto municipal del año 2018 del Ayuntamiento de Errenteria.

Errenteria, 26 de marzo de 2020
La Interventora Municipal,

Egiaztapen Kode Segurua / Código Seguro de Verificación: **ESKU01173a45-95ef-438a-bfa1-52751bb65d34**
Dokumentu elektroniko honen paperezko kopiaren osotasuna eta sinadura egiaztatzeko, sar ezazu egiaztapen kode segurua egoitza elektronokoan: ***https://ust.gipuzkoa.eus?De=06710***
Compruebe la integridad y firma de la copia en papel de este documento electrónico, introduciendo el código seguro de verificación en la sede electrónica: ***https://ust.gipuzkoa.eus?De=06710***

00000248

ERRENTERIAKO UDALA
Kontuhartzailetza

AYUNTAMIENTO DE ERRENTERIA
Intervención

2732

DECRETO

Visto el informe de liquidación del presupuesto de este Ayuntamiento correspondiente al ejercicio de 2019, formulada por la Interventora municipal, así como los documentos que integran la misma, y encontrándola conforme.

Teniendo en cuenta que el procedimiento de liquidación del presupuesto, a los efectos de lo establecido en el apartado 4. de la Disposición Adicional Tercera del Real Decreto Ley 463/2020 por el que declara el estado de alarma ocasionada por el COVID-19, es indispensable para la protección del interés general y para el funcionamiento básico del Ayuntamiento de Errenteria.

En el ejercicio de las competencias que me atribuye el artículo 49.3 de la Norma Foral 21/2003, de 19 de diciembre, Presupuestaria de las Entidades Locales de Gipuzkoa,

RESUELVO

Primero.- Aprobar la liquidación del presupuesto de este Ayuntamiento, correspondiente al ejercicio de 2019, y que presenta el siguiente resumen:

REMANENTE TESORERIA

1.- Fondos líquidos de Tesorería a 31-12-2018:		**8.960.736,88**
2.- Saldos pendientes de cobro a 31-12-2018:		**12.732.738,99**
Deudores presupuestarios:	4.743.300,11	
Deudores extrapresupuestarios:	1.713.449,48	
- Cobros pendientes aplicación:	6.275.989,4	
3.- Saldos pendientes de pago a 31-12-2018:		**5.802.941,02**
Acreedores presupuesto gastos:	3.910.548,87	
Acreedores extrapresupuestarios:	0	
- Pagos pendientes de aplicación:	1.892.392,15	
4.- Remanente de tesorería total (1+2-3):		**15.890.534,85**
5.- Saldos de dudoso cobro:	1.918.034,13	
6.-Exceso de financiación afectada	1.441.530,13	
7.-Remanente de tesorería para gastos generales (4-5-6):		**12.649.600,65**

RESULTADO PRESUPUESTARIO

1- Resultado operaciones presupuestarias del presupuesto vigente:	**1.629.779,02**
2.- Resultado operaciones de presupuestos liquidados en ejercicios anteriores:	**-489.095,04**
3.- Ajuste obligaciones financiadas con remanente de tesorería:	**5.072.895,06**
4.- Ajuste desviaciones en gastos con financiación afectada:	**-166.168,38**
5.- Resultado presupuestario (1+2+3+4):	**6.047.410,66**

REMANENTE DE CRÉDITO

1.- Remanentes de créditos susceptibles de incorporación:	**9.135.647,09**
2.- Remanentes de créditos no incorporables:	**4.635.677,30**
3.- Total remanentes de crédito (1+2):	**13.771.324,39**

Segundo.- Remitir copia del expediente de liquidación a la Diputación Foral de Gipuzkoa en cumplimiento de lo dispuesto en el artículo 49.5 de la Norma Foral antes referenciada.

Tercero.- Dar cuenta del presente Decreto al Pleno de la Corporación en la próxima sesión que se celebre.

Errenteria, 26 de marzo de 2020.
LA ALCALDESA

Aizpea Otaegi Mitxelena

I. LIQUIDACIÓN DEL PRESUPUESTO DE GASTOS

APLICACIÓN PRESUPUESTARIA	DESCRIPCIÓN	CRÉDITOS PRESUPUESTARIOS			GASTOS COMPROMETIDOS (4)	OBLIGACIONES RECONOCIDAS NETAS (5)	PAGOS (6)	OBLIGACIONES PENDIENTES DE PAGO A 31 DE DICIEMBRE (7=5-6)	REMANENTES DE CRÉDITO (8=3-5)
		INICIALES (1)	MODIFICACIONES (2)	DEFINITIVOS (3=1+2)					
1 0110.220.02.912.00 2019	PUBLICACIONES: ALCALDIA	2.500,00	0,00	2.500,00	1.161,60	1.161,60	1.161,60	0,00	1.338,40
1 0110.220.02.912.00 2018	PUBLICACIONES ALCALDIA	0,00	0,00	0,00	0,00	0,00	0,00	0,00	0,00
1 0110.226.01.922.00 2019	EUDEL	4.600,00	0,00	4.600,00	4.507,59	4.507,59	4.507,59	0,00	92,41
1 0110.226.01.922.00 2018	EUDEL	0,00	0,00	0,00	0,00	0,00	0,00	0,00	0,00
1 0110.226.02.912.00 2019	ATENCIONES PROTOCOLARIAS Y REPRESENTATIV	10.000,00	0,00	10.000,00	14.732,08	14.732,08	8.736,58	5.995,50	-4.732,08
1 0110.226.02.912.00 2018	ATENCIONES PROTOCOLARIAS Y REPRESENTATIV	0,00	0,00	0,00	0,00	0,00	0,00	0,00	0,00
1 0110.226.03.912.00 2019	PUBLICIDAD Y PROPAGANDA: ALCALDIA	29.000,00	0,00	29.000,00	11.439,64	11.439,64	11.439,64	0,00	17.560,36
1 0110.226.03.912.00 2018	PUBLICIDAD Y PROPAGANDA: ALCALDIA	0,00	0,00	0,00	0,00	0,00	0,00	0,00	0,00
1 0110.231.01.912.00 2019	DIETAS, LOCOMOCION Y TRASLADOS DE ALTOS	2.000,00	0,00	2.000,00	2.467,37	2.467,37	2.417,37	50,00	-467,37
1 0110.231.01.912.00 2018	DIETAS, LOCOMOCION Y TRASLADOS DE ALTOS	0,00	0,00	0,00	0,00	0,00	0,00	0,00	0,00
1 0110.239.01.912.00 2019	ASIGNACION A LOS Y LAS CORPORATIVOS	85.000,00	0,00	85.000,00	66.297,15	66.297,15	66.297,15	0,00	18.702,85
1 0110.481.02.912.00 2019	ASIGNACION A GRUPOS MUNICIPALES	118.000,00	0,00	118.000,00	117.301,20	117.301,20	117.301,20	0,00	698,80
1 0120.481.02.431.00 2019	ERRENKOALDE SUBVENCIONES	10.000,00	0,00	10.000,00	8.500,00	6.800,00	6.800,00	0,00	3.200,00
1 0120.481.02.431.00 2018	ERRENKOALDE SUBVENCIONES	0,00	1.681,23	1.681,23	1.681,23	1.681,23	1.681,23	0,00	0,00
1 0130.226.97.327.10 2019	ACTIVIDADES HERMANAMIENTOS	10.000,00	0,00	10.000,00	0,00	0,00	0,00	0,00	10.000,00
1 0130.226.97.327.10 2018	ACTIVIDADES HERMANAMIENTOS	0,00	0,00	0,00	0,00	0,00	0,00	0,00	0,00
1 0130.226.98.432.00 2019	DESARROLLO TURISTICO	5.000,00	0,00	5.000,00	0,00	0,00	0,00	0,00	5.000,00
1 0130.226.99.327.20 2019	DERECHOS HUMANOS	20.000,00	0,00	20.000,00	25.115,58	25.115,58	1.762,58	23.353,00	-5.115,58
1 0130.226.99.327.20 2018	DERECHOS HUMANOS	0,00	5.203,00	5.203,00	5.203,00	5.203,00	5.203,00	0,00	0,00
1 0201.120.02.335.20 2019	RETRIBUCIONES BÁSCIAS	0,00	0,00	0,00	5.324,54	5.324,54	5.324,54	0,00	-5.324,54
1 0201.121.01.130.00 2019	RETRIBUCIONES BÁSICAS	0,00	0,00	0,00	173,57	173,57	173,57	0,00	-173,57
1 0201.121.02.130.00 2019	RETRIBUCIONES BÁSICAS	0,00	0,00	0,00	1.256,90	1.256,90	1.256,90	0,00	-1.256,90
1 0201.121.02.335.20 2019	RETRIBUCIONES COMPLEMENTARIAS	0,00	0,00	0,00	10.364,39	10.364,39	10.364,39	0,00	-10.364,39
1 0201.121.03.920.30 2017	PRODUCTIVIDAD	0,00	0,00	0,00	0,00	0,00	0,00	0,00	0,00

APLICACIÓN PRESUPUESTARIA	DESCRIPCIÓN	CRÉDITOS PRESUPUESTARIOS			GASTOS COMPROMETIDOS (4)	OBLIGACIONES RECONOCIDAS NETAS (5)	PAGOS (6)	OBLIGACIONES PENDIENTES DE PAGO A 31 DE DICIEMBRE (7=5-6)	REMANENTES DE CRÉDITO (8=3-5)
		INICIALES (1)	MODIFICACIONES (2)	DEFINITIVOS (3=1+2)					
1 0201.121.03.920.30 2016	PRODUCTIVIDAD	0,00	0,00	0,00	0,00	0,00	0,00	0,00	0,00
1 0201.131.01.338.00 2019	RETRIB. BÁSICAS Y OTRAS REMUNERACIONES	0,00	0,00	0,00	573,10	573,10	573,10	0,00	-573,10
1 0201.160.01.130.00 2019	SEGURIDAD SOCIAL	0,00	0,00	0,00	846,55	846,55	846,55	0,00	-846,55
1 0201.160.01.151.00 2019	SEGURIDAD SOCIAL	0,00	0,00	0,00	135,95	135,95	135,95	0,00	-135,95
1 0201.160.01.161.00 2019	SEGURIDAD SOCIAL	0,00	0,00	0,00	455,58	455,58	455,58	0,00	-455,58
1 0201.160.01.165.00 2019	SEGURIDAD SOCIAL	0,00	0,00	0,00	275,92	275,92	275,92	0,00	-275,92
1 0201.160.01.230.00 2019	SEGURIDAD SOCIAL	0,00	0,00	0,00	154,64	154,64	154,64	0,00	-154,64
1 0201.160.01.231.70 2019	SEGURIDAD SOCIAL	0,00	0,00	0,00	102,82	102,82	102,82	0,00	-102,82
1 0201.160.01.320.00 2019	SEGURIDAD SOCIAL	0,00	0,00	0,00	253,83	253,83	253,83	0,00	-253,83
1 0201.160.01.330.00 2019	SEGURIDAD SOCIAL	0,00	0,00	0,00	213,97	213,97	213,97	0,00	-213,97
1 0201.160.01.332.10 2019	SEGURIDAD SOCIAL	0,00	0,00	0,00	150,00	150,00	150,00	0,00	-150,00
1 0201.160.01.335.20 2019	Seguridad social	0,00	0,00	0,00	4.991,56	4.991,56	4.991,56	0,00	-4.991,56
1 0201.160.01.338.00 2019	Seguridad Social	0,00	0,00	0,00	187,69	187,69	187,69	0,00	-187,69
1 0201.160.01.920.30 2019	SEGURIDAD SOCIAL	0,00	0,00	0,00	296,44	296,44	296,44	0,00	-296,44
1 0201.160.01.920.50 2019	SEGURIDAD SOCIAL	0,00	0,00	0,00	35,78	35,78	35,78	0,00	-35,78
1 0201.160.01.931.00 2019	SEGURIDAD SOCIAL	0,00	0,00	0,00	24,81	24,81	24,81	0,00	-24,81
1 0201.160.01.932.20 2019	SEGURIDAD SOCIAL	0,00	0,00	0,00	37,98	37,98	37,98	0,00	-37,98
1 0210.100.01.491.10 2019	RET. BÁSICAS Y OTRAS REMUNERACIONES	0,00	0,00	0,00	20.042,82	20.042,82	20.042,82	0,00	-20.042,82
1 0210.100.01.912.00 2019	RET.BÁSICAS Y OTRAS REMUNERACIONES	431.300,77	0,00	431.300,77	417.693,04	417.693,04	417.693,04	0,00	13.607,73
1 0210.110.01.912.00 2019	RETRIBUCIONES BÁSICAS Y OTRAS REMUNERACI	39.186,78	0,00	39.186,78	40.117,58	40.117,58	40.117,58	0,00	-930,80
1 0210.120.01.332.20 2019	RETRIBUCIONES BASICAS	59.896,56	0,00	59.896,56	21.709,93	21.709,93	21.709,93	0,00	38.186,63
1 0210.120.01.491.10 2019	RETRIBUCIONES BASICAS	279.403,72	0,00	279.403,72	123.256,14	123.256,14	123.256,14	0,00	156.147,58
1 0210.120.01.920.00 2019	RETRIBUCIONES BASICAS	61.562,81	0,00	61.562,81	52.844,90	52.844,90	52.844,90	0,00	8.717,91
1 0210.120.01.920.10 2019	RETRIBUCIONES BASICAS	49.653,98	0,00	49.653,98	47.210,85	47.210,85	47.210,85	0,00	2.443,13
1 0210.120.01.920.30 2019	RETRIBUCIONES BASICAS	75.567,46	0,00	75.567,46	65.511,17	65.511,17	65.511,17	0,00	10.056,29
1 0210.120.01.920.32 2019	RETRIBUCIONES BASICAS	58.197,83	0,00	58.197,83	16.163,10	16.163,10	16.163,10	0,00	42.034,73

00000251

APLICACIÓN PRESUPUESTARIA	DESCRIPCIÓN	CRÉDITOS PRESUPUESTARIOS			GASTOS COMPROMETIDOS (4)	OBLIGACIONES RECONOCIDAS NETAS (5)	PAGOS (6)	OBLIGACIONES PENDIENTES DE PAGO A 31 DE DICIEMBRE (7=5-6)	REMANENTES DE CRÉDITO (8=3-5)
		INICIALES (1)	MODIFICACIONES (2)	DEFINITIVOS (3=1+2)					
1 0210.120.01.920.40 2019	RETRIBUCIONES BASICAS	18.466,56	0,00	18.466,56	0,00	0,00	0,00	0,00	18.466,56
1 0210.120.01.931.00 2019	RETRIBUCIONES BASICAS	63.103,32	0,00	63.103,32	24.457,97	24.457,97	24.457,97	0,00	38.645,35
1 0210.120.01.932.10 2019	RETRIBUCIONES BASICAS	73.885,86	0,00	73.885,86	67.087,97	67.087,97	67.087,97	0,00	6.797,89
1 0210.120.01.932.20 2019	RETRIBUCIONES BASICAS	96.157,20	0,00	96.157,20	74.242,86	74.242,86	74.242,86	0,00	21.914,34
1 0210.120.01.933.00 2019	RETRIBUCIONES BASICAS	70.390,78	0,00	70.390,78	37.468,07	37.468,07	37.468,07	0,00	32.922,71
1 0210.120.01.934.00 2019	RETRIBUCIONES BASICAS	40.950,19	0,00	40.950,19	32.456,18	32.456,18	32.456,18	0,00	8.494,01
1 0210.120.02.332.20 2019	RETRIBUCIONES BASICAS	0,00	0,00	0,00	27.704,82	27.704,82	27.704,82	0,00	-27.704,82
1 0210.120.02.491.10 2019	RETRIBUCIONES BASICAS	0,00	0,00	0,00	127.078,94	127.078,94	127.078,94	0,00	-127.078,94
1 0210.120.02.920.00 2019	RETRIBUCIONES BÁSICAS	0,00	0,00	0,00	2.228,59	2.228,59	2.228,59	0,00	-2.228,59
1 0210.120.02.920.10 2019	RETRIBUCIONES BASICAS	10.789,28	0,00	10.789,28	10.251,23	10.251,23	10.251,23	0,00	538,05
1 0210.120.02.920.30 2019	RETRIBUCIONES BASICAS	0,00	219.437,56	219.437,56	27.621,19	27.621,19	27.621,19	0,00	191.816,37
1 0210.120.02.920.32 2019	RETRIBUCIONES BASICAS	0,00	0,00	0,00	38.685,02	38.685,02	38.685,02	0,00	-38.685,02
1 0210.120.02.920.40 2019	RETRIBUCIONES BASICAS	0,00	0,00	0,00	17.556,45	17.556,45	17.556,45	0,00	-17.556,45
1 0210.120.02.931.00 2019	RETRIBUCIONES BASICAS	0,00	0,00	0,00	30.176,86	30.176,86	30.176,86	0,00	-30.176,86
1 0210.120.02.932.20 2019	RETRIBUCIONES BASICAS	0,00	0,00	0,00	8.861,10	8.861,10	8.861,10	0,00	-8.861,10
1 0210.120.02.933.00 2019	RETRIBUCIONES BASICAS	10.701,12	0,00	10.701,12	38.930,76	38.930,76	38.930,76	0,00	-28.229,64
1 0210.121.01.332.20 2019	RETRIBUCIONES COMPLEMENTARIAS	100.495,64	0,00	100.495,64	56.089,74	56.089,74	56.089,74	0,00	44.405,90
1 0210.121.01.491.10 2019	RETRIBUCIONES COMPLEMENTARIAS	539.323,40	0,00	539.323,40	299.218,95	299.218,95	299.218,95	0,00	240.104,45
1 0210.121.01.920.00 2019	RETRIBUCIONES COMPLEMENTARIAS	120.595,72	0,00	120.595,72	133.672,56	133.672,56	133.672,56	0,00	-13.076,84
1 0210.121.01.920.10 2019	RETRIBUCIONES COMPLEMENTARIAS	81.558,26	0,00	81.558,26	87.105,85	87.105,85	87.105,85	0,00	-5.547,59
1 0210.121.01.920.30 2019	RETRIBUCIONES COMPLEMENTARIAS	137.133,58	0,00	137.133,58	127.974,83	127.974,83	127.974,83	0,00	9.158,75
1 0210.121.01.920.32 2019	RETRIBUCIONES COMPLEMENTARIAS	105.646,11	0,00	105.646,11	23.802,06	23.802,06	23.802,06	0,00	81.844,05
1 0210.121.01.920.40 2019	RETRIBUCIONES COMPLEMENTARIAS	37.191,98	0,00	37.191,98	0,00	0,00	0,00	0,00	37.191,98
1 0210.121.01.931.00 2019	RETRIBUCIONES COMPLEMENTARIAS	119.162,54	0,00	119.162,54	43.347,03	43.347,03	43.347,03	0,00	75.815,51
1 0210.121.01.932.10 2019	RETRIBUCIONES COMPLEMENTARIAS	111.383,30	0,00	111.383,30	122.826,56	122.826,56	122.826,56	0,00	-11.443,26
1 0210.121.01.932.20 2019	RETRIBUCIONES COMPLEMENTARIAS	157.218,46	0,00	157.218,46	157.748,88	157.748,88	157.748,88	0,00	-530,42

2520000252

APLICACIÓN PRESUPUESTARIA	DESCRIPCIÓN	CRÉDITOS PRESUPUESTARIOS			GASTOS COMPROMETIDOS (4)	OBLIGACIONES RECONOCIDAS NETAS (5)	PAGOS (6)	OBLIGACIONES PENDIENTES DE PAGO A 31 DE DICIEMBRE (7=5-6)	REMANENTES DE CRÉDITO (8=3-5)
		INICIALES (1)	MODIFICACIONES (2)	DEFINITIVOS (3=1+2)					
1 0210.121.01.933.00 2019	RETRIBUCIONES COMPLEMENTARIAS	130.817,54	0,00	130.817,54	76.089,37	76.089,37	76.089,37	0,00	54.728,17
1 0210.121.01.934.00 2019	RETRIBUCIONES COMPLEMENTARIAS	64.429,40	0,00	64.429,40	61.830,73	61.830,73	61.830,73	0,00	2.598,67
1 0210.121.02.332.20 2019	RETRIBUCIONES COMPLEMENTARIAS	0,00	0,00	0,00	61.752,01	61.752,01	61.752,01	0,00	-61.752,01
1 0210.121.02.491.10 2019	RETRIBUCIONES COMPLEMENTARIAS	0,00	0,00	0,00	290.549,17	290.549,17	290.549,17	0,00	-290.549,17
1 0210.121.02.920.00 2019	RETRIBUCIONES COMPLEMENTARIAS	0,00	0,00	0,00	4.852,72	4.852,72	4.852,72	0,00	-4.852,72
1 0210.121.02.920.10 2019	RETRIBUCIONES COMPLEMENTARIAS	22.183,14	0,00	22.183,14	23.375,45	23.375,45	23.375,45	0,00	-1.192,31
1 0210.121.02.920.30 2019	RETRIBUCIONES COMPLEMENTARIAS	0,00	0,00	0,00	54.907,30	54.907,30	54.907,30	0,00	-54.907,30
1 0210.121.02.920.32 2019	RETRIBUCIONES COMPLEMENTARIAS	0,00	0,00	0,00	97.042,59	97.042,59	97.042,59	0,00	-97.042,59
1 0210.121.02.920.40 2019	RETRIBUCIONES COMPLEMENTARIAS	0,00	0,00	0,00	39.424,11	39.424,11	39.424,11	0,00	-39.424,11
1 0210.121.02.931.00 2019	RETRIBUCIONES COMPLEMENTARIAS	0,00	0,00	0,00	80.913,74	80.913,74	80.913,74	0,00	-80.913,74
1 0210.121.02.932.20 2019	RETRIBUCIONES COMPLEMENTARIAS	0,00	0,00	0,00	21.716,52	21.716,52	21.716,52	0,00	-21.716,52
1 0210.121.02.933.00 2019	RETRIBUCIONES COMPLEMENTARIAS	22.183,14	0,00	22.183,14	86.893,14	86.893,14	86.893,14	0,00	-64.710,00
1 0210.121.03.920.30 2019	PRODUCTIVIDAD	0,00	350.000,00	350.000,00	284.903,66	284.903,66	284.903,66	0,00	65.096,34
1 0210.121.03.920.30 2018	PRODUKTIBITATEA	0,00	300.000,00	300.000,00	254.497,62	254.497,62	254.497,62	0,00	45.502,38
1 0210.130.01.491.10 2019	LABORAL FIJO-BASICAS	15.287,02	0,00	15.287,02	5.258,15	5.258,15	5.258,15	0,00	10.028,87
1 0210.130.02.491.10 2019	LABORAL FIJO-COMPLEMENTARIAS	18.937,38	0,00	18.937,38	28.876,23	28.876,23	28.876,23	0,00	-9.938,85
1 0210.131.01.332.20 2019	LABORAL FIJO - COMPLEMENTARIAS	0,00	0,00	0,00	346,67	346,67	346,67	0,00	-346,67
1 0210.131.01.491.10 2019	LABORAL FIJO - COMPLEMENTARIAS	0,00	0,00	0,00	2.483,16	2.483,16	2.483,16	0,00	-2.483,16
1 0210.131.01.920.10 2019	LABORAL FIJO - COMPLEMENTARIAS	0,00	0,00	0,00	934,84	934,84	934,84	0,00	-934,84
1 0210.131.01.932.20 2019	PERSONAL LABORAL TEMPORAL-BASICAS	3.821,76	0,00	3.821,76	3.633,53	3.633,53	3.633,53	0,00	188,23
1 0210.131.02.332.20 2019	PERSONAL LABORAL TEMPORAL - BÁSICAS	0,00	0,00	0,00	754,86	754,86	754,86	0,00	-754,86
1 0210.131.02.491.10 2019	PERSONAL LABORAL TEMPORAL - BÁSICAS	0,00	0,00	0,00	5.368,66	5.368,66	5.368,66	0,00	-5.368,66
1 0210.131.02.920.10 2019	PERSONAL LABORAL TEMPORAL - BÁSICAS	0,00	0,00	0,00	2.021,15	2.021,15	2.021,15	0,00	-2.021,15
1 0210.131.02.932.20 2019	PERSONAL LABORAL TEMPORAL-COMPLEMENTARIA	5.921,69	0,00	5.921,69	6.225,21	6.225,21	6.225,21	0,00	-303,52
1 0210.141.02.920.30 2019	BOLSA COMÚN: SUSTITUCIONES + INCREMENTO	654.669,08	-172.694,70	481.974,38	0,00	0,00	0,00	0,00	481.974,38

APLICACIÓN PRESUPUESTARIA	DESCRIPCIÓN	CRÉDITOS PRESUPUESTARIOS			GASTOS COMPROMETIDOS (4)	OBLIGACIONES RECONOCIDAS NETAS (5)	PAGOS (6)	OBLIGACIONES PENDIENTES DE PAGO A 31 DE DICIEMBRE (7=5-6)	REMANENTES DE CRÉDITO (8=3-5)
		INICIALES (1)	MODIFICACIONES (2)	DEFINITIVOS (3=1+2)					
1 0210.160.01 332.20 2019	SEGURIDAD SOCIAL	45.711,78	0,00	45.711,78	34.400,21	34.400,21	34.400,21	0,00	11.311,57
1 0210.160.01.491.10 2019	SEGURIDAD SOCIAL	243.091,18	0,00	243.091,18	237.778,59	237.778,59	237.778,59	0,00	5.312,59
1 0210.160.01.912.00 2019	SEGURIDAD SOCIAL	134.088,95	0,00	134.088,95	136.656,14	136.656,14	136.656,14	0,00	-2.567,19
1 0210.160.01 920.00 2019	SEGURIDAD SOCIAL	51.915,18	0,00	51.915,18	45.772,01	45.772,01	45.772,01	0,00	6.143,17
1 0210.160.01.920.10 2019	SEGURIDAD SOCIAL	46.792,63	0,00	46.792,63	45.025,68	45.025,68	45.025,68	0,00	1.766,95
1 0210.160.01.920.30 2019	SEGURIDAD SOCIAL	60.619,80	0,00	60.619,80	74.458,31	74.458,31	74.458,31	0,00	-13.838,51
1 0210.160.01.920.32 2019	SEGURIDAD SOCIAL	46.695,52	0,00	46.695,52	51.710,89	51.710,89	51.710,89	0,00	-5.015,37
1 0210.160.01.920.40 2019	SEGURIDAD SOCIAL	15.862,68	0,00	15.862,68	15.238,44	15.238,44	15.238,44	0,00	624,24
1 0210.160.01.931.00 2019	SEGURIDAD SOCIAL	51.945,77	0,00	51.945,77	47.746,66	47.746,66	47.746,66	0,00	4.199,11
1 0210.160.01.932.10 2019	SEGURIDAD SOCIAL	52.801,71	0,00	52.801,71	48.608,32	48.608,32	48.608,32	0,00	4.193,39
1 0210.160.01.932.20 2019	SEGURIDAD SOCIAL	74.988,95	0,00	74.988,95	62.393,65	62.393,65	62.393,65	0,00	12.595,30
1 0210.160.01.933.00 2019	SEGURIDAD SOCIAL	66.716,39	0,00	66.716,39	66.006,01	66.006,01	66.006,01	0,00	710,38
1 0210.160.01.934.00 2019	SEGURIDAD SOCIAL	30.033,18	0,00	30.033,18	19.093,20	19.093,20	19.093,20	0,00	10.939,98
1 0210.160.04.221.00 2019	ELKARKIDETZA ACTIVOS	290.000,00	0,00	290.000,00	293.646,54	293.646,54	293.646,54	0,00	-3.646,54
1 0210.161.02.920.32 2019	RECARGO DE PRESTACIONES	0,00	0,00	0,00	141.873,66	0,00	0,00	0,00	0,00
1 0210.161.03 221.00 2019	INDEMNIZACIONES JUBILACIONES ANTICIPADAS	300.000,00	0,00	300.000,00	222.024,05	222.024,05	222.024,05	0,00	77.975,95
1 0210.162.01.920.30 2019	FORMACION	60.000,00	0,00	60.000,00	45.190,36	45.190,36	42.654,23	2.536,13	14.809,64
1 0210.162.01.920.30 2018	FORMACION	0,00	9.375,00	9.375,00	9.375,00	9.375,00	9.375,00	0,00	0,00
1 0210.162.05.920.30 2019	SEGURO VIDA Y ACCIDENTES	80.000,00	0,00	80.000,00	77.241,80	77.241,80	77.241,80	0,00	2.758,20
1 0210.221.12.920.30 2018	MATERIAL SANITARIO: SERVICIO MEDICO EMPR	0,00	0,00	0,00	0,00	0,00	0,00	0,00	0,00
1 0210.221.12 920.32 2019	MATERIAL SANITARIO: SERVICIO MEDICO EMPR	3.000,00	0,00	3.000,00	7.731,51	7.731,51	3.383,94	4.347,57	-4.731,51
1 0210.226 98.920.30 2018	SEGURIDAD Y SALUD LABORAL	0,00	0,00	0,00	0,00	0,00	0,00	0,00	0,00
1 0210.226.98.920 32 2019	SEGURIDAD Y SALUD LABORAL	30.000,00	0,00	30.000,00	33.374,39	33.374,39	32.406,39	968,00	-3.374,39
1 0210.226.99 920.30 2019	GASTOS DIVERSOS: PROCESOS SELECTIVOS	25.000,00	0,00	25.000,00	3.872,28	3.872,28	3.872,28	0,00	21.127,72
1 0210.226 99.920.30 2018	GASTOS DIVERSOS: PROCESOS. SELECTIVOS	0,00	0,00	0,00	0,00	0,00	0,00	0,00	0,00
1 0210.227.99.920.30 2018	REVISION MEDICA	0,00	0,00	0,00	0,00	0,00	0,00	0,00	0,00

APLICACIÓN PRESUPUESTARIA	DESCRIPCIÓN	CRÉDITOS PRESUPUESTARIOS			GASTOS COMPROMETIDOS (4)	OBLIGACIONES RECONOCIDAS NETAS (5)	PAGOS (6)	OBLIGACIONES PENDIENTES DE PAGO A 31 DE DICIEMBRE (7=5-6)	REMANENTES DE CRÉDITO (8=3-5)
		INICIALES (1)	MODIFICACIONES (2)	DEFINITIVOS (3=1+2)					
1 0210 227.99.920.32 2019	REVISION MEDICA	22.000,00	0,00	22.000,00	10.046,82	10.046,82	6.620,42	3.426,40	11.953,18
1 0210.230.01.920.30 2019	DIETAS: RECURSOS HUMANOS	400,00	0,00	400,00	332,54	332,54	203,06	129,48	67,46
1 0210.230.01.920.30 2018	DIETAS: RECURSOS HUMANOS	0,00	0,00	0,00	0,00	0,00	0,00	0,00	0,00
1 0210.480.01.920.30 2019	COMPENSACION ALUMNAS/OS PRACTICAS	5.000,00	0,00	5.000,00	900,00	900,00	900,00	0,00	4.100,00
1 0210.833.01.920.30 2019	ANTICIPOS AL PERSONAL	35.000,00	15.000,00	50.000,00	37.326,00	37.326,00	37.326,00	0,00	12.674,00
1 0220.120.01.150.00 2019	RETRIBUCIONES BASICAS	247.803,50	0,00	247.803,50	156.771,68	156.771,68	156.771,68	0,00	91.031,82
1 0220.120.01.151.10 2019	RETRIBUCIONES BASICAS	25.670,40	0,00	25.670,40	16.482,03	16.482,03	16.482,03	0,00	9.188,37
1 0220.120.01.151.20 2019	RETRIBUCIONES BASICAS	70.258,31	0,00	70.258,31	0,00	0,00	0,00	0,00	70.258,31
1 0220.120.01.151.21 2019	RETRIBUCIONES BASICAS	130.281,80	0,00	130.281,80	56.543,44	56.543,44	56.543,44	0,00	73.738,36
1 0220.120.01.151.22 2019	RETRIBUCIONES BASICAS	99.165,08	0,00	99.165,08	31.567,05	31.567,05	31.567,05	0,00	67.598,03
1 0220.120.01.151.23 2019	RETRIBUCIONES BASICAS	44.665,95	0,00	44.665,95	34.176,47	34.176,47	34.176,47	0,00	10.489,48
1 0220.120.01.151.24 2019	RETRIBUCIONES BASICAS	21.728,91	0,00	21.728,91	20.623,80	20.623,80	20.623,80	0,00	1.105,11
1 0220.120.01.151.25 2019	RETRIBUCIONES BASICAS	49.458,15	0,00	49.458,15	25.824,40	25.824,40	25.824,40	0,00	23.633,75
1 0220.120.01.151.26 2019	RETRIBUCIONES BASICAS	77.854,32	0,00	77.854,32	36.153,12	36.153,12	36.153,12	0,00	41.701,20
1 0220.120.01.161.00 2019	RETRIBUCIONES BASICAS	66.513,87	0,00	66.513,87	970,82	970,82	970,82	0,00	65.543,05
1 0220.120.01.165.00 2019	RETRIBUCIONES BASICAS	66.526,08	0,00	66.526,08	27.155,20	27.155,20	27.155,20	0,00	39.370,88
1 0220.120.01.170.00.2019	RETRIBUCIONES BASICAS	57.162,84	0,00	57.162,84	30.493,21	30.493,21	30.493,21	0,00	26.669,63
1 0220.120.01.171.00 2019	RETRIBUCIONES BASICAS	46.338,41	0,00	46.338,41	14.254,99	14.254,99	14.254,99	0,00	32.083,42
1 0220.120.02.150.00 2019	RETRIBUCIONES BASICAS	0,00	0,00	0,00	63.407,87	63.407,87	63.407,87	0,00	-63.407,87
1 0220.120.02.151.10 2019	RETRIBUCIONES BASICAS	0,00	0,00	0,00	19.395,36	19.395,36	19.395,36	0,00	-19.395,36
1 0220.120.02.151.20 2019	RETRIBUCIONES BASICAS	0,00	0,00	0,00	66.792,79	66.792,79	66.792,79	0,00	-66.792,79
1 0220.120.02.151.21 2019	RETRIBUCIONES BASICAS	0,00	0,00	0,00	57.259,59	57.259,59	57.259,59	0,00	-57.259,59
1 0220.120.02.151.22 2019	RETRIBUCIONES BASICAS	0,00	0,00	0,00	57.574,01	57.574,01	57.574,01	0,00	-57.574,01
1 0220.120.02.151.23 2019	RETRIBUCIONES BASICAS	0,00	0,00	0,00	8.268,26	8.268,26	8.268,26	0,00	-8.268,26
1 0220.120.02.151.25 2019	RETRIBUCIONES BÁSICAS	0,00	0,00	0,00	4.068,85	4.068,85	4.068,85	0,00	-4.068,85
1 0220.120.02.151.26 2019	RETRIBUCIONES BÁSICAS	0,00	0,00	0,00	6.808,92	6.808,92	6.808,92	0,00	-6.808,92

00002553

APLICACIÓN PRESUPUESTARIA	DESCRIPCIÓN	CRÉDITOS PRESUPUESTARIOS			GASTOS COMPROMETIDOS (4)	OBLIGACIONES RECONOCIDAS NETAS (5)	PAGOS (6)	OBLIGACIONES PENDIENTES DE PAGO A 31 DE DICIEMBRE (7=5-6)	REMANENTES DE CRÉDITO (8=3-5)
		INICIALES (1)	MODIFICACIONES (2)	DEFINITIVOS (3=1+2)					
1 0220.120.02.161.00 2019	RETRIBUCIONES BASICAS	0,00	0,00	0,00	59.217,27	59.217,27	59.217,27	0,00	-59.217,27
1 0220.120.02.165.00 2019	RETRIBUCIONES BASICAS	0,00	0,00	0,00	37.939,53	37.939,53	37.939,53	0,00	-37.939,53
1 0220.120.02.170.00 2019	RETRIBUCIONES BASICAS	0,00	0,00	0,00	20.380,04	20.380,04	20.380,04	0,00	-20.380,04
1 0220.120.02.171.00 2019	RETRIBUCIONES BASICAS	6.641,83	0,00	6.641,83	24.058,69	24.058,69	24.058,69	0,00	-17.416,86
1 0220.121.01.150.00 2019	RETRIBUCIONES COMPLEMENTARIAS	482.156,33	0,00	482.156,33	345.585,86	345.585,86	345.585,86	0,00	136.570,47
1 0220.121.01.151.10 2019	RETRIBUCIONES COMPLEMENTARIAS	51.325,40	0,00	51.325,40	31.190,00	31.190,00	31.190,00	0,00	20.135,40
1 0220.121.01.151.20 2019	RETRIBUCIONES COMPLEMENTARIAS (y otros)	193.193,60	0,00	193.193,60	0,00	0,00	0,00	0,00	193.193,60
1 0220.121.01.151.21 2019	RETRIBUCIONES COMPLEMENTARIAS	247.456,72	0,00	247.456,72	118.130,36	118.130,36	118.130,36	0,00	129.326,36
1 0220.121.01.151.22 2019	RETRIBUCIONES COMPLEMENTARIAS	199.917,48	0,00	199.917,48	81.731,53	81.731,53	81.731,53	0,00	118.185,95
1 0220.121.01.151.23 2019	RETRIBUCIONES COMPLEMENTARIAS	80.917,20	0,00	80.917,20	66.389,59	66.389,59	66.389,59	0,00	14.527,61
1 0220.121.01.151.24 2019	RETRIBUCIONES COMPLEMENTARIAS	40.458,60	0,00	40.458,60	43.507,52	43.507,52	43.507,52	0,00	-3.048,92
1 0220.121.01.151.25 2019	RETRIBUCIONES COMPLEMENTARIAS	83.292,72	0,00	83.292,72	79.104,06	79.104,06	79.104,06	0,00	4.188,66
1 0220.121.01.151.26 2019	RETRIBUCIONES COMPLEMENTARIAS	109.956,14	0,00	109.956,14	67.678,48	67.678,48	67.678,48	0,00	42.277,66
1 0220.121.01.161.00 2019	RETRIBUCIONES COMPLEMENTARIAS	138.778,92	0,00	138.778,92	30.148,56	30.148,56	30.148,56	0,00	108.630,36
1 0220.121.01.165.00 2019	RETRIBUCIONES COMPLEMENTARIAS	135.390,64	0,00	135.390,64	58.990,49	58.990,49	58.990,49	0,00	76.400,15
1 0220.121.01.170.00 2019	RETRIBUCIONES COMPLEMENTARIAS	96.207,86	0,00	96.207,86	66.418,58	66.418,58	66.418,58	0,00	29.789,28
1 0220.121.01.171.00 2019	RETRIBUCIONES COMPLEMENTARIAS	91.275,73	0,00	91.275,73	38.708,40	38.708,40	38.708,40	0,00	52.567,33
1 0220.121.02.150.00 2019	RETRIBUCIONES COMPLEMENTARIAS	0,00	0,00	0,00	160.274,23	160.274,23	160.274,23	0,00	-160.274,23
1 0220.121.02.151.10 2019	RETRIBUCIONES COMPLEMENTARIAS	0,00	0,00	0,00	43.956,13	43.956,13	43.956,13	0,00	-43.956,13
1 0220.121.02.151.20 2019	RETRIBUCIONES COMPLEMENTARIAS	0,00	0,00	0,00	184.417,54	184.417,54	184.417,54	0,00	-184.417,54
1 0220.121.02.151.21 2019	RETRIBUCIONES COMPLEMENTARIAS	0,00	0,00	0,00	148.890,68	148.890,68	148.890,68	0,00	-148.890,68
1 0220.121.02.151.22 2019	RETRIBUCIONES COMPLEMENTARIAS	0,00	0,00	0,00	170.428,03	170.428,03	170.428,03	0,00	-170.428,03
1 0220.121.02.151.23 2019	RETRIBUCIONES COMPLEMENTARIAS	0,00	0,00	0,00	22.561,00	22.561,00	22.561,00	0,00	-22.561,00
1 0220.121.02.151.25 2019	RETRIBUCIONES COMPLEMENTARIAS	0,00	0,00	0,00	10.667,59	10.667,59	10.667,59	0,00	-10.667,59
1 0220.121.02.151.26 2019	RETRIBUCIONES COMPLEMENTARIAS	0,00	0,00	0,00	26.936,85	26.936,85	26.936,85	0,00	-26.936,85

APLICACIÓN PRESUPUESTARIA	DESCRIPCIÓN	CRÉDITOS PRESUPUESTARIOS			GASTOS COMPROMETIDOS (4)	OBLIGACIONES RECONOCIDAS NETAS (5)	PAGOS (6)	OBLIGACIONES PENDIENTES DE PAGO A 31 DE DICIEMBRE (7=5-6)	REMANENTES DE CRÉDITO (8=3-5)
		INICIALES (1)	MODIFICACIONES (2)	DEFINITIVOS (3=1+2)					
1 0220.121.02.161.00 2019	RETRIBUCIONES COMPLEMENTARIAS	0,00	0,00	0,00	176.445,47	176.445,47	176.445,47	0,00	-176.445,47
1 0220.121.02.165.00 2019	RETRIBUCIONES COMPLEMENTARIAS	0,00	0,00	0,00	130.728,10	130.728,10	130.728,10	0,00	-130.728,10
1 0220.121.02.170.00 2019	RETRIBUCIONES COMPLEMENTARIAS	0,00	0,00	0,00	41.166,58	41.166,58	41.166,58	0,00	-41.166,58
1 0220.121.02.171.00 2019	RETRIBUCIONES COMPLEMENTARIAS	15.867,95	0,00	15.867,95	62.138,92	62.138,92	62.138,92	0,00	-46.270,97
1 0220.130.01.151.26 2019	LABORAL FIJO-BASICAS	16.356,84	0,00	16.356,84	13.113,49	13.113,49	13.113,49	0,00	3.243,35
1 0220.130.02.151.26 2019	LABORAL FIJO-COMPLEMENTARIAS	19.541,97	0,00	19.541,97	17.447,34	17.447,34	17.447,34	0,00	2.094,63
1 0220.131.01.151.10 2019	PERSONAL LABORAL TEMPORAL - BÁSICAS	0,00	0,00	0,00	5.943,84	5.943,84	5.943,84	0,00	-5.943,84
1 0220.131.01.151.20 2019	PERSONAL LABORAL TEMPORAL-BASICAS	0,00	0,00	0,00	4.014,87	4.014,87	4.014,87	0,00	-4.014,87
1 0220.131.01.151.21 2019	LABORAL TEMPORAL - BÁSICAS	0,00	313.471,00	313.471,00	20.427,31	20.427,31	20.427,31	0,00	293.043,69
1 0220.131.01.151.22 2019	LABORAL TEMPORAL - BÁSICAS	0,00	0,00	0,00	9.001,68	9.001,68	9.001,68	0,00	-9.001,68
1 0220.131.01.151.23 2019	PERSONAL LABORAL TEMPORAL - BÁSICAS	0,00	0,00	0,00	7.419,40	7.419,40	7.419,40	0,00	-7.419,40
1 0220.131.01.151.24 2019	PERSONAL LABORAL TEMPORAL - BÁSICAS	0,00	0,00	0,00	7.492,96	7.492,96	7.492,96	0,00	-7.492,96
1 0220.131.01.151.25 2019	PERSONAL LABORAL TEMPORAL - BÁSICAS	0,00	0,00	0,00	1.423,66	1.423,66	1.423,66	0,00	-1.423,66
1 0220.131.01.151.26 2019	PERSONAL LABORAL TEMPORAL-BASICAS	0,00	0,00	0,00	2.611,47	2.611,47	2.611,47	0,00	-2.611,47
1 0220.131.01.161.00 2019	PERSONAL LABORAL TEMPORAL - BÁSICAS	0,00	0,00	0,00	10.115,47	10.115,47	10.115,47	0,00	-10.115,47
1 0220.131.01.165.00 2019	PERSONAL LABORAL TEMPORAL - BÁSICAS	0,00	0,00	0,00	14.539,21	14.539,21	14.539,21	0,00	-14.539,21
1 0220.131.01.171.00 2019	PERSONAL LABORAL TEMPORAL-BASICAS	0,00	0,00	0,00	15.776,97	15.776,97	15.776,97	0,00	-15.776,97
1 0220.131.01.241.00 2019	LABORAL TEMPORAL: PLANES DE EMPLEO	0,00	301.700,00	301.700,00	0,00	0,00	0,00	0,00	301.700,00
1 0220.131.02.151.10 2019	PERSONAL LABORAL TEMPORAL - COMPLEMENTAR	0,00	0,00	0,00	17.668,78	17.668,78	17.668,78	0,00	-17.668,78
1 0220.131.02.151.20 2019	PERSONAL LABORAL TEMPORAL	0,00	0,00	0,00	9.317,62	9.317,62	9.317,62	0,00	-9.317,62
1 0220.131.02.151.21 2019	PERSONAL LABORAL TEMPORAL - COMPLEMENTAR	0,00	0,00	0,00	60.689,52	60.689,52	60.689,52	0,00	-60.689,52
1 0220.131.02.151.22 2019	PERSONAL LABORAL TEMPORAL - COMPLEMENTAR	0,00	0,00	0,00	24.691,47	24.691,47	24.691,47	0,00	-24.691,47
1 0220.131.02.151.23 2019	PERSONAL LABORAL TEMPORAL - COMPLEMENTAR	0,00	0,00	0,00	21.069,91	21.069,91	21.069,91	0,00	-21.069,91
1 0220.131.02.151.24 2019	PERSONAL LABORAL TEMPORAL - COMPLEMENTAR	0,00	0,00	0,00	21.480,28	21.480,28	21.480,28	0,00	-21.480,28
1 0220.131.02.151.25 2019	PERSONAL LABORAL TEMPORAL - OSAGARRIAK	0,00	0,00	0,00	3.455,85	3.455,85	3.455,85	0,00	-3.455,85

2020-0092

APLICACIÓN PRESUPUESTARIA	DESCRIPCIÓN	CRÉDITOS PRESUPUESTARIOS			GASTOS COMPROMETIDOS (4)	OBLIGACIONES RECONOCIDAS NETAS (5)	PAGOS (6)	OBLIGACIONES PENDIENTES DE PAGO A 31 DE DICIEMBRE (7=5-6)	REMANENTES DE CRÉDITO (8=3-5)
		INICIALES (1)	MODIFICACIONES (2)	DEFINITIVOS (3=1+2)					
1 0220.131.02.151.26 2019	PERSONAL LABORAL TEMPORAL-COMPLEMENTARIA	0,00	0,00	0,00	3.703,73	3.703,73	3.703,73	0,00	-3.703,73
1 0220.131.02.161.00 2019	PERSONAL LABORAL TEMPORAL - COMPLEMENTAR	0,00	0,00	0,00	30.686,79	30.686,79	30.686,79	0,00	-30.686,79
1 0220.131.02.165.00 2019	PERSONAL LABORAL TEMPORAL . COMPLEMENTAR	0,00	0,00	0,00	44.271,55	44.271,55	44.271,55	0,00	-44.271,55
1 0220.131.02.171.00 2019	PERSONAL LABORAL TEMPORAL-COMPLEMENTARIA	0,00	0,00	0,00	46.244,20	46.244,20	46.244,20	0,00	-46.244,20
1 0220.160.01.150.00 2019	SEGURIDAD SOCIAL	208.038,55	0,00	208.038,55	164.557,47	164.557,47	164.557,47	0,00	43.481,08
1 0220.160.01.151.10 2019	SEGURIDAD SOCIAL	21.943,80	0,00	21.943,80	39.779,21	39.779,21	39.779,21	0,00	-17.835,41
1 0220.160.01.151.20 2019	SEGURIDAD SOCIAL	63.683,79	0,00	63.683,79	78.178,27	78.178,27	78.178,27	0,00	-14.494,48
1 0220.160.01.151.21 2019	SEGURIDAD SOCIAL	107.655,48	0,00	107.655,48	158.629,97	158.629,97	158.629,97	0,00	-50.974,49
1 0220.160.01.151.22 2019	SEGURIDAD SOCIAL	85.238,53	0,00	85.238,53	101.456,96	101.456,96	101.456,96	0,00	-16.218,43
1 0220.160.01.151.23 2019	SEGURIDAD SOCIAL	35.791,20	0,00	35.791,20	56.429,34	56.429,34	56.429,34	0,00	-20.638,14
1 0220.160.01.151.24 2019	SEGURIDAD SOCIAL	17.723,44	0,00	17.723,44	32.273,97	32.273,97	32.273,97	0,00	-14.550,53
1 0220.160.01.151.25 2019	SEGURIDAD SOCIAL	37.834,00	0,00	37.834,00	22.292,11	22.292,11	22.292,11	0,00	15.541,89
1 0220.160.01.151.26 2019	SEGURIDAD SOCIAL	63.757,14	0,00	63.757,14	44.609,03	44.609,03	44.609,03	0,00	19.148,11
1 0220.160.01.161.00 2019	SEGURIDAD SOCIAL	58.508,45	0,00	58.508,45	96.008,00	96.008,00	96.008,00	0,00	-37.499,55
1 0220.160.01.165.00 2019	SEGURIDAD SOCIAL	57.546,27	0,00	57.546,27	92.265,52	92.265,52	92.265,52	0,00	-34.719,25
1 0220.160.01.170.00 2019	SEGURIDAD SOCIAL	43.710,65	0,00	43.710,65	38.611,48	38.611,48	38.611,48	0,00	5.099,17
1 0220.160.01.171.00 2019	SEGURIDAD SOCIAL	45.635,32	0,00	45.635,32	62.400,93	62.400,93	62.400,93	0,00	-16.765,61
1 0220.481.01.241.00 2019	FONDO FORMACION	0,00	6.787,92	6.787,92	6.787,92	3.733,36	0,00	3.733,36	3.054,56
1 0220.481.02.241.00 2019	ARRASTALO	0,00	16.980,24	16.980,24	16.980,24	9.339,13	0,00	9.339,13	7.641,11
1 0220.481.03.241.00 2019	CRUZ ROJA	0,00	12.450,39	12.450,39	12.450,00	6.847,71	0,00	6.847,71	5.602,68
1 0220.481.04.241.00 2019	SOS RACISMO	0,00	37.500,00	37.500,00	37.500,00	20.625,00	0,00	20.625,00	16.875,00
1 0230.120.01.130.00 2019	RETRIBUCIONES BASICAS	1.226.244,46	0,00	1.226.244,46	849.661,08	849.661,08	849.661,08	0,00	376.583,38
1 0230.120.01.230.00 2019	RETRIBUCIONES BASICAS	119.808,41	0,00	119.808,41	64.945,16	64.945,16	64.945,16	0,00	54.863,25
1 0230.120.01.231.00 2019	RETRIBUCIONES BASICAS	50.353,08	0,00	50.353,08	16.957,99	16.957,99	16.957,99	0,00	33.395,09
1 0230.120.01.231.10 2019	RETRIBUCIONES BASICAS	25.600,16	0,00	25.600,16	0,00	0,00	0,00	0,00	25.600,16
1 0230.120.01.231.50 2019	RETRIBUCIONES BASICAS	14.067,76	0,00	14.067,76	0,00	0,00	0,00	0,00	14.067,76

00000258

APLICACIÓN PRESUPUESTARIA	DESCRIPCIÓN	CRÉDITOS PRESUPUESTARIOS			GASTOS COMPROMETIDOS (4)	OBLIGACIONES RECONOCIDAS NETAS (5)	PAGOS (6)	OBLIGACIONES PENDIENTES DE PAGO A 31 DE DICIEMBRE (7=5-6)	REMANENTES DE CRÉDITO (8=3-5)
		INICIALES (1)	MODIFICACIONES (2)	DEFINITIVOS (3=1+2)					
1 0230.120.01.231.60 2019	RETRIBUCIONES BASICAS	50.477,02	0,00	50.477,02	17.457,61	17.457,61	17.457,61	0,00	33.019,41
1 0230.120.01.231.70 2019	RETRIBUCIONES BASICAS	65.084,20	0,00	65.084,20	37.832,55	37.832,55	37.832,55	0,00	27.251,65
1 0230.120.01.231.80 2019	RETRIBUCIONES BASICAS	91.384,46	0,00	91.384,46	69.090,81	69.090,81	69.090,81	0,00	22.293,65
1 0230.120.01.231.90 2019	RETRIBUCIONES BASICAS	15.542,77	0,00	15.542,77	7.481,69	7.481,69	7.481,69	0,00	8.061,08
1 0230.120.01.320.00 2019	RETRIBUCIONES BASICAS	129.226,37	0,00	129.226,37	106.722,50	106.722,50	106.722,50	0,00	22.503,87
1 0230.120.01.327.00 2019	RETRIBUCIONES BASICAS	26.850,60	0,00	26.850,60	10.739,28	10.739,28	10.739,28	0,00	16.111,32
1 0230.120.01.330.00 2019	RETRIBUCIONES BASICAS	96.943,12	0,00	96.943,12	49.746,80	49.746,80	49.746,80	0,00	47.196,32
1 0230.120.01.332.10 2019	RETRIBUCIONES BASICAS	113.167,41	0,00	113.167,41	80.543,23	80.543,23	80.543,23	0,00	32.624,18
1 0230.120.01.335.10 2019	RETRIBUCIONES BASICAS	104.622,30	0,00	104.622,30	73.667,77	73.667,77	73.667,77	0,00	30.954,53
1 0230.120.01.335.20 2019	RETRIBUCIONES BASICAS	191.186,18	0,00	191.186,18	95.239,00	95.239,00	95.239,00	0,00	95.947,18
1 0230.120.01.337.20 2019	RETRIBUCIONES BASICAS	21.137,76	0,00	21.137,76	0,00	0,00	0,00	0,00	21.137,76
1 0230.120.01.340.00 2019	RETRIBUCIONES BASICAS	51.284,94	0,00	51.284,94	48.293,91	48.293,91	48.293,91	0,00	2.991,03
1 0230.120.02.130.00 2019	RETRIBUCIONES BASICAS	10.877,44	0,00	10.877,44	183.105,25	183.105,25	183.105,25	0,00	-172.227,81
1 0230.120.02.230.00 2019	RETRIBUCIONES BASICAS	8.696,80	0,00	8.696,80	74.657,35	74.657,35	74.657,35	0,00	-65.960,55
1 0230.120.02.231.00 2019	RETRIBUCIONES BASICAS	0,00	0,00	0,00	17.987,47	17.987,47	17.987,47	0,00	-17.987,47
1 0230.120.02.231.10 2019	RETRIBUCIONES BASICAS	0,00	0,00	0,00	24.300,38	24.300,38	24.300,38	0,00	-24.300,38
1 0230.120.02.231.50 2019	RETRIBUCIONES BASICAS	13.396,58	0,00	13.396,58	27.286,49	27.286,49	27.286,49	0,00	-13.889,91
1 0230.120.02.231.60 2019	RETRIBUCIONES BASICAS	0,00	0,00	0,00	39.807,57	39.807,57	39.807,57	0,00	-39.807,57
1 0230.120.02.231.70 2019	RETRIBUCIONES BASICAS	15.362,12	0,00	15.362,12	24.456,67	24.456,67	24.456,67	0,00	-9.094,55
1 0230.120.02.231.80 2019	RETRIBUCIONES BASICAS	0,00	0,00	0,00	15.175,73	15.175,73	15.175,73	0,00	-15.175,73
1 0230.120.02.320.00 2019	RETRIBUCIONES BASICAS	0,00	0,00	0,00	659,73	659,73	659,73	0,00	-659,73
1 0230.120.02.327.00 2019	RETRIBUCIONES BASICAS	10.083,76	0,00	10.083,76	14.055,29	14.055,29	14.055,29	0,00	-3.971,53
1 0230.120.02.330.00 2019	RETRIBUCIONES BASICAS	58.600,30	0,00	58.600,30	77.195,84	77.195,84	77.195,84	0,00	-18.595,54
1 0230.120.02.332.10 2019	RETRIBUCIONES BASICAS	171.479,70	0,00	171.479,70	40.803,83	40.803,83	40.803,83	0,00	130.675,87
1 0230.120.02.335.10 2019	RETRIBUCIONES BASICAS	0,00	0,00	0,00	24.589,21	24.589,21	24.589,21	0,00	-24.589,21
1 0230.120.02.335.20 2019	RETRIBUCIONES BASICAS	13.396,58	0,00	13.396,58	81.376,56	81.376,56	81.376,56	0,00	-67.979,98

00002259

APLICACIÓN PRESUPUESTARIA	DESCRIPCIÓN	CRÉDITOS PRESUPUESTARIOS			GASTOS COMPROMETIDOS (4)	OBLIGACIONES RECONOCIDAS NETAS (5)	PAGOS (6)	OBLIGACIONES PENDIENTES DE PAGO A 31 DE DICIEMBRE (7=5-6)	REMANENTES DE CRÉDITO (8=3-5)
		INICIALES (1)	MODIFICACIONES (2)	DEFINITIVOS (3=1+2)					
1 0230 120.02.337.20 2019	RETRIBUCIONES BASICAS	0,00	0,00	0,00	20.514,09	20.514,09	20.514,09	0,00	-20.514,09
1 0230.121.01.130.00 2019	RETRIBUCIONES COMPLEMENTARIAS (y otros)	2.437.239,98	0,00	2.437.239,98	2.048.074,90	2.048.074,90	2.048.074,90	0,00	389.165,08
1 0230.121.01.230.00 2019	RETRIBUCIONES COMPLEMENTARIAS	215.127,36	0,00	215.127,36	152.648,80	152.648,80	152.648,80	0,00	62.478,56
1 0230 121.01 231.00 2019	RETRIBUCIONES COMPLEMENTARIAS	79.057,72	0,00	79.057,72	29.505,17	29.505,17	29.505,17	0,00	49.552,55
1 0230.121.01.231.10 2019	RETRIBUCIONES COMPLEMENTARIAS	44.728,74	0,00	44.728,74	0,00	0,00	0,00	0,00	44.728,74
1 0230.121.01.231.50 2019	RETRIBUCIONES COMPLEMENTARIAS	25.791,36	0,00	25.791,36	0,00	0,00	0,00	0,00	25.791,36
1 0230.121.01.231.60 2019	RETRIBUCIONES COMPLEMENTARIAS	76.043,10	0,00	76.043,10	28.628,28	28.628,28	28.628,28	0,00	47.414,82
1 0230.121.01 231.70 2019	RETRIBUCIONES COMPLEMENTARIAS	96.311,46	0,00	96.311,46	55.645,67	55.645,67	55.645,67	0,00	40.665,79
1 0230.121.01.231.80 2019	RETRIBUCIONES COMPLEMENTARIAS	130.640,44	0,00	130.640,44	116.966,99	116.966,99	116.966,99	0,00	13.673,45
1 0230.121.01.231.90 2019	RETRIBUCIONES COMPLEMENTARIAS	33.239,00	0,00	33.239,00	40.761,59	40.761,59	40.761,59	0,00	-7.522,59
1 0230.121.01.320.00 2019	RETRIBUCIONES COMPLEMENTARIAS	191.091,04	0,00	191.091,04	189.556,53	189.556,53	189.556,53	0,00	1.534,51
1 0230.121.01.327.00 2019	RETRIBUCIONES COMPLEMENTARIAS	47.974,50	0,00	47.974,50	21.594,38	21.594,38	21.594,38	0,00	26.380,12
1 0230.121.01.330.00 2019	RETRIBUCIONES COMPLEMENTARIAS	182.992,46	0,00	182.992,46	124.142,38	124.142,38	124.142,38	0,00	58.850,08
1 0230.121.01.332.10 2019	RETRIBUCIONES COMPLEMENTARIAS	17.393,60	0,00	17.393,60	151.952,50	151.952,50	151.952,50	0,00	-134.558,90
1 0230.121.01.335.10 2019	RETRIBUCIONES COMPLEMENTARIAS	145.962,74	0,00	145.962,74	136.753,70	136.753,70	136.753,70	0,00	9.209,04
1 0230.121.01 335.20 2019	RETRIBUCIONES COMPLEMENTARIAS	230.493,76	0,00	230.493,76	143.466,37	143.466,37	143.466,37	0,00	87.027,39
1 0230.121.01.337.20 2019	RETRIBUCIONES COMPLEMENTARIAS	46.040,40	0,00	46.040,40	0,00	0,00	0,00	0,00	46.040,40
1 0230 121.01.340.00 2019	RETRIBUCIONES COMPLEMENTARIAS	83.327,44	0,00	83 327,44	89.515,51	89.515,51	89.515,51	0,00	-6.188,07
1 0230.121.02.130.00 2019	RETRIBUCIONES COMPLEMENTARIAS	26.228,16	0,00	26.228,16	528 738,26	528.738,26	528.738,26	0,00	-502.510,10
1 0230.121.02.230.00 2019	RETRIBUCIONES COMPLEMENTARIAS	18 937,38	0,00	18.937,38	193.428,99	193.428,99	193.428,99	0,00	-174.491,61
1 0230.121 02.231.00 2019	RETRIBUCIONES COMPLEMENTARIAS	0,00	0,00	0,00	38.662,26	38.662,26	38.662,26	0,00	-38.662,26
1 0230 121.02.231.10 2019	RETRIBUCIONES COMPLEMENTARIAS.	0,00	0,00	0,00	47.514,06	47.514,06	47.514,06	0,00	-47.514,06
1 0230.121.02.231.50 2019	RETRIBUCIONES COMPLEMENTARIAS	25 791,36	0,00	25.791,36	48 768,44	48.768,44	48.768,44	0,00	-22 977,08
1 0230.121 02.231.60 2019	RETRIBUCIONES COMPLEMENTARIAS	0,00	0,00	0,00	84.886,46	84.886,46	84.886,46	0,00	-84 886,46
1 0230 121.02 231.70 2019	RETRIBUCIONES COMPLEMENTARIAS	25.791,36	0,00	25.791,36	63.868,89	63.868,89	63.868,89	0,00	-38.077,53

09200000

APLICACIÓN PRESUPUESTARIA	DESCRIPCIÓN	CRÉDITOS PRESUPUESTARIOS			GASTOS COMPROMETIDOS (4)	OBLIGACIONES RECONOCIDAS NETAS (5)	PAGOS (6)	OBLIGACIONES PENDIENTES DE PAGO A 31 DE DICIEMBRE (7=5-6)	REMANENTES DE CRÉDITO (8=3-5)
		INICIALES (1)	MODIFICACIONES (2)	DEFINITIVOS (3=1+2)					
1 0230.121.02.231.80 2019	RETRIBUCIONES COMPLEMENTARIAS	0,00	0,00	0,00	42.952,51	42.952,51	42.952,51	0,00	-42.952,51
1 0230.121.02.320.00 2019	RETRIBUCIONES COMPLEMENTARIAS	0,00	0,00	0,00	1.943,10	1.943,10	1.943,10	0,00	-1.943,10
1 0230.121.02.327.00 2019	RETRIBUCIONES COMPLEMENTARIAS	0,00	0,00	0,00	30.219,47	30.219,47	30.219,47	0,00	-30.219,47
1 0230.121.02.330.00 2019	RETRIBUCIONES COMPLEMENTARIAS	136.866,61	0,00	136.866,61	171.643,64	171.643,64	171.643,64	0,00	-34.777,03
1 0230.121.02.332.10 2019	RETRIBUCIONES COMPLEMENTARIAS	39.617,05	0,00	39.617,05	93.057,09	93.057,09	93.057,09	0,00	-53.440,04
1 0230.121.02.335.10 2019	RETRIBUCIONES COMPLEMENTARIAS	0,00	0,00	0,00	51.376,46	51.376,46	51.376,46	0,00	-51.376,46
1 0230.121.02.335.20 2019	RETRIBUCIONES COMPLEMENTARIAS	22.390,62	0,00	22.390,62	130.189,68	130.189,68	130.189,68	0,00	-107.799,06
1 0230.121.02.337.20 2019	RETRIBUCIONES COMPLEMENTARIAS	0,00	0,00	0,00	48.604,80	48.604,80	48.604,80	0,00	-48.604,80
1 0230.130.01.130.00 2019	PERSONAL LABORAL FIJO - BÁSICAS	0,00	0,00	0,00	35.274,18	35.274,18	35.274,18	0,00	-35.274,18
1 0230.130.01.330.00 2019	LABORAL FIJO-BASICAS	17.379,43	0,00	17.379,43	9.262,92	9.262,92	9.262,92	0,00	8.116,51
1 0230.130.02.130.00 2019	PERSONAL LABORAL FIJO - COMPLEMENTARIAS	0,00	0,00	0,00	6.750,54	6.750,54	6.750,54	0,00	-6.750,54
1 0230.130.02.330.00 2019	LABORAL FIJO-COMPLEMENTARIAS	25.982,74	0,00	25.982,74	13.690,36	13.690,36	13.690,36	0,00	12.292,38
1 0230.131.01.130.00 2019	PERSONAL LABORAL TEMPORAL	0,00	0,00	0,00	2.512,49	2.512,49	2.512,49	0,00	-2.512,49
1 0230.131.01.230.00 2019	PERSONAL LABORAL TEMPORAL-BASICAS	9.710,68	0,00	9.710,68	247,62	247,62	247,62	0,00	9.463,06
1 0230.131.01.231.00 2019	PERSONAL LABORAL TEMPORAL - BÁSICAS	0,00	0,00	0,00	7.486,41	7.486,41	7.486,41	0,00	-7.486,41
1 0230.131.01.231.10 2019	PERSONAL LABORAL TEMPORAL-BASICAS	146.369,05	0,00	146.369,05	122.211,88	122.211,88	122.211,88	0,00	24.157,17
1 0230.131.01.231.70 2019	PERSONAL LABORAL TEMPORAL-BASICAS	21.450,50	0,00	21.450,50	13.330,14	13.330,14	13.330,14	0,00	8.120,36
1 0230.131.01.320.00 2019	PERSONAL LABORAL TEMPORAL - BÁSICAS	0,00	0,00	0,00	775,74	775,74	775,74	0,00	-775,74
1 0230.131.01.327.00 2019	PERSONAL LABORAL TEMPORAL - BÁSICAS	0,00	0,00	0,00	50,00	50,00	50,00	0,00	-50,00
1 0230.131.01.330.00 2019	PERSONAL LABORAL TEMPORAL-BASICAS	0,00	0,00	0,00	19.912,23	19.912,23	19.912,23	0,00	-19.912,23
1 0230.131.01.332.10 2019	PERSONAL LABORAL TEMPORAL - BÁSICAS	0,00	0,00	0,00	643,82	643,82	643,82	0,00	-643,82
1 0230.131.01.338.00 2019	PERSONAL LABORAL TEMPORAL	0,00	0,00	0,00	11.224,10	11.224,10	11.224,10	0,00	-11.224,10
1 0230.131.02.130.00 2019	PERSONAL LABORAL TEMPORAL-COMPLEMENTARIA	20.000,00	0,00	20.000,00	15.315,43	15.315,43	15.315,43	0,00	4.684,57
1 0230.131.02.230.00 2019	PERSONAL LABORAL TEMPORAL-COMPLEMENTARIA	18.937,38	0,00	18.937,38	609,99	609,99	609,99	0,00	18.327,39
1 0230.131.02.231.00 2019	PERSONAL LABORAL TEMPORAL-COMPLEMENTARIA	0,00	0,00	0,00	21.113,48	21.113,48	21.113,48	0,00	-21.113,48

19200000

APLICACIÓN PRESUPUESTARIA	DESCRIPCIÓN	CRÉDITOS PRESUPUESTARIOS			GASTOS COMPROMETIDOS (4)	OBLIGACIONES RECONOCIDAS NETAS (5)	PAGOS (6)	OBLIGACIONES PENDIENTES DE PAGO A 31 DE DICIEMBRE (7=5-6)	REMANENTES DE CRÉDITO (8=3-5)
		INICIALES (1)	MODIFICACIONES (2)	DEFINITIVOS (3=1+2)					
1 0230.131.02.231.10 2019	PERSONAL LABORAL TEMPORAL-COMPLEMENTARIA	210.169,67	0,00	210.169,67	268.658,68	268.658,68	268.658,68	0,00	-58.489,01
1 0230.131.02.231.70 2019	PERSONAL LABORAL TEMPORAL-COMPLEMENTARIA	27.475,00	0,00	27.475,00	20.051,58	20.051,58	20.051,58	0,00	7.423,42
1 0230.131.02.320.00 2019	PERSONAL LABORAL TEMPORAL - OSAGARRIAK	0,00	0,00	0,00	1.692,64	1.692,64	1.692,64	0,00	-1.692,64
1 0230.131.02.330.00 2019	PERSONAL LABORAL TEMPORAL-COMPLEMENTARIA	0,00	0,00	0,00	38.579,03	38.579,03	38.579,03	0,00	-38.579,03
1 0230.131.02.332.10 2019	PERSONAL LABORAL TEMPORAL - OSAGARRIAK	0,00	0,00	0,00	1.401,88	1.401,88	1.401,88	0,00	-1.401,88
1 0230.131.02.338.00 2019	PERSONAL TEMPORAL LABORAL-COMPLEMENTARIA	13.000,00	0,00	13.000,00	0,00	0,00	0,00	0,00	13.000,00
1 0230.160.01.130.00 2019	SEGURIDAD SOCIAL	1.040.418,16	0,00	1.040.418,16	1.246.078,99	1.246.078,99	1.246.078,99	0,00	-205.660,83
1 0230.160.01.230.00 2019	SEGURIDAD SOCIAL	111.497,00	0,00	111.497,00	98.296,23	98.296,23	98.296,23	0,00	13.200,77
1 0230.160.01.231.00 2019	SEGURIDAD SOCIAL	36.882,08	0,00	36.882,08	38.312,79	38.312,79	38.312,79	0,00	-1.430,71
1 0230.160.01.231.10 2019	SEGURIDAD SOCIAL	121.657,27	0,00	121.657,27	115.757,41	115.757,41	115.757,41	0,00	5.899,86
1 0230.160.01.231.50 2019	SEGURIDAD SOCIAL	22.528,41	0,00	22.528,41	24.789,78	24.789,78	24.789,78	0,00	-2.261,37
1 0230.160.01.231.60 2019	SEGURIDAD SOCIAL	36.058,23	0,00	36.058,23	45.836,04	45.836,04	45.836,04	0,00	-9.777,81
1 0230.160.01.231.70 2019	SEGURIDAD SOCIAL	71.670,27	0,00	71.670,27	55.549,44	55.549,44	55.549,44	0,00	16.120,83
1 0230.160.01.231.80 2019	SEGURIDAD SOCIAL	63.277,10	0,00	63.277,10	54.772,69	54.772,69	54.772,69	0,00	8.504,41
1 0230.160.01.231.90 2019	SEGURIDAD SOCIAL	13.902,80	0,00	13.902,80	-3.103,63	-3.103,63	-3.103,63	0,00	17.006,43
1 0230.160.01.320.00 2019	SEGURIDAD SOCIAL	91.290,46	0,00	91.290,46	80.329,55	80.329,55	80.329,55	0,00	10.960,91
1 0230.160.01.327.00 2019	SEGURIDAD SOCIAL	24.199,03	0,00	24.199,03	24.390,69	24.390,69	24.390,69	0,00	-191,66
1 0230.160.01.330.00 2019	SEGURIDAD SOCIAL	147.847,93	120.000,00	267.847,93	290.155,98	290.155,98	290.155,98	0,00	-22.308,05
1 0230.160.01.332.10 2019	SEGURIDAD SOCIAL	97.372,46	0,00	97.372,46	92.220,42	92.220,42	92.220,42	0,00	5.152,04
1 0230.160.01.335.10 2019	SEGURIDAD SOCIAL	71.416,74	0,00	71.416,74	53.545,86	53.545,86	53.545,86	0,00	17.870,88
1 0230.160.01.335.20 2019	SEGURIDAD SOCIAL	130.378,13	0,00	130.378,13	123.524,69	123.524,69	123.524,69	0,00	6.853,44
1 0230.160.01.337.20 2019	SEGURIDAD SOCIAL	19.145,78	0,00	19.145,78	23.313,50	23.313,50	23.313,50	0,00	-4.167,72
1 0230.160.01.338.00 2019	SEGURIDAD SOCIAL	0,00	0,00	0,00	3.675,92	3.675,92	3.675,92	0,00	-3.675,92
1 0230.160.01.340.00 2019	SEGURIDAD SOCIAL	38.364,53	0,00	38.364,53	34.544,15	34.544,15	34.544,15	0,00	3.820,38
1 0230.226.07.133.00 2019	INDEMNIZACIONES OTA Y GRUA	0,00	198.294,47	198.294,47	198.294,47	198.294,47	198.294,47	0,00	0,00
1 0230.226.07.133.00 2018	INDEMNIZACIONES OTA Y GRUA	0,00	39.025,48	39.025,48	39.025,48	39.025,48	39.025,48	0,00	0,00

29200000

APLICACIÓN PRESUPUESTARIA	DESCRIPCIÓN	CRÉDITOS PRESUPUESTARIOS			GASTOS COMPROMETIDOS (4)	OBLIGACIONES RECONOCIDAS NETAS (5)	PAGOS (6)	OBLIGACIONES PENDIENTES DE PAGO A 31 DE DICIEMBRE (7=5-6)	REMANENTES DE CRÉDITO (8=3-5)
		INICIALES (1)	MODIFICACIONES (2)	DEFINITIVOS (3=1+2)					
1 0230.422.01.241.00 2019	OARSOALDEA: PLANES DE EMPLEO	500.000,00	-301.700,00	198.300,00	57.853,37	31.990,90	31.990,90	0,00	166.309,10
1 0230.422.01.241.00 2018	OARSOALDEA: PLANES DE EMPLEO	0,00	9.191,82	9.191,82	9.191,82	9.191,82	9.191,82	0,00	0,00
1 0230.422.02.241.00 2019	OARSOALDEA: PLANES DE EMPLEO OTA-GRUA	58.400,00	0,00	58.400,00	0,00	0,00	0,00	0,00	58.400,00
1 0230.422.02.241.00 2018	OARSOALDEA: PLANES DE EMPLEO OTA-GRUA	0,00	20.857,14	20.857,14	20.857,14	20.857,14	20.857,14	0,00	0,00
1 0301.421.01.433.00 2017	OARSOALDEA: APORTACION ORDINARIA	0,00	0,00	0,00	0,00	0,00	0,00	0,00	0,00
1 0310.227.07.931.00 2019	ESTUDIOS Y TRABAJOS TECNICOS: AUDITORIA	35.000,00	0,00	35.000,00	31.728,45	31.728,45	25.339,65	6.388,80	3.271,55
1 0310.227.09.932.00 2019	GASTOS GESTION DE RECAUDACION	20.000,00	0,00	20.000,00	15.121,85	15.121,85	15.056,40	65,45	4.878,15
1 0310.227.99.931.00 2019	TROE: GESTION POR OBJETIVOS	18.000,00	0,00	18.000,00	10.890,00	10.890,00	10.890,00	0,00	7.110,00
1 0310.230.01.929.10 2019	DIETAS: JUZGADO	2.000,00	0,00	2.000,00	553,51	553,51	502,10	51,41	1.446,49
1 0310.230.01.929.10 2018	DIETAS: JUZGADO	0,00	0,00	0,00	0,00	0,00	0,00	0,00	0,00
1 0310.230.01.931.00 2019	DIETAS, LOCOMOCION	1.000,00	0,00	1.000,00	73,20	73,20	73,20	0,00	926,80
1 0310.230.01.931.00 2018	DIETAS, LOCOMOCION	0,00	0,00	0,00	0,00	0,00	0,00	0,00	0,00
1 0310.332.01.011.00 2019	INTERESES	175.000,00	0,00	175.000,00	95.608,08	95.608,08	95.608,08	0,00	79.391,92
1 0310.332.01.011.00 2018	INTERESES	0,00	0,00	0,00	0,00	0,00	0,00	0,00	0,00
1 0310.361.01.011.00 2019	INTERESES DE DEMORA	25.000,00	0,00	25.000,00	2.093,79	2.093,79	2.093,79	0,00	22.906,21
1 0310.369.01.931.00 2019	OTROS GASTOS FINANCIEROS	2.000,00	0,00	2.000,00	980,35	980,35	980,35	0,00	1.019,65
1 0310.932.01.011.00 2019	DENTRO DEL SECTOR PUBLICO LOCAL	47.130,00	0,00	47.130,00	46.809,12	46.809,12	46.809,12	0,00	320,88
1 0310.932.01.011.00 2018	DENTRO DEL SECTOR PUBLICO LOCAL	0,00	0,00	0,00	0,00	0,00	0,00	0,00	0,00
1 0310.933.01.011.00 2019	DEL INTERIOR FUERA DEL SECTOR PUBLICO	1.950.000,00	0,00	1.950.000,00	1.853.027,51	1.853.027,51	1.853.027,51	0,00	96.972,49
1 0310.933.01.011.00 2018	DEL INTERIOR FUERA DEL SECTOR PUBLICO	0,00	0,00	0,00	0,00	0,00	0,00	0,00	0,00
1 0330.422.01.433.00 2019	OARSOALDEA: APORTACION ORDINARIA	575.000,00	0,00	575.000,00	566.628,20	540.080,26	429.537,05	110.543,21	34.919,74
1 0330.422.01.433.00 2018	OARSOALDEA: APORTACION ORDINARIA	0,00	27.668,31	27.668,31	27.668,31	27.668,31	27.668,31	0,00	0,00
1 0330.422.02.433.00 2019	OARSOALDEA APORTACION INDUSTRIALDEA IAE	70.000,00	0,00	70.000,00	70.444,55	70.444,55	0,00	70.444,55	-444,55
1 0401.601.01.134.00 2017	BIDEGORRI ALABERGA: TRAMO 2	0,00	0,00	0,00	0,00	0,00	0,00	0,00	0,00
1 0401.601.01.150.00 2017	REURBANIZACION ONBIDE (PMS)	0,00	130.328,97	130.328,97	130.328,97	130.328,97	130.328,97	0,00	0,00
1 0401.601.01.311.00 2017	PARQUE PARA PERROS	0,00	0,00	0,00	0,00	0,00	0,00	0,00	0,00

APLICACIÓN PRESUPUESTARIA	DESCRIPCIÓN	CRÉDITOS PRESUPUESTARIOS			GASTOS COMPROMETIDOS (4)	OBLIGACIONES RECONOCIDAS NETAS (5)	PAGOS (6)	OBLIGACIONES PENDIENTES DE PAGO A 31 DE DICIEMBRE (7=5-6)	REMANENTES DE CRÉDITO (8=3-5)
		INICIALES (1)	MODIFICACIONES (2)	DEFINITIVOS (3=1+2)					
1 0401.601.02.311.00 2017	ASEOS PUBLICOS	0,00	0,00	0,00	0,00	0,00	0,00	0,00	0,00
1 0401.601.06.134.00 2017	ACCESIBILIDAD: REURBANIZACIÓN CRISOSTOMO	0,00	0,00	0,00	0,00	0,00	0,00	0,00	0,00
1 0401.620.01.153.20 2017	REURBANIZACION DE MORRONGUILLETA	0,00	0,00	0,00	0,00	0,00	0,00	0,00	0,00
1 0401.622.01.330.00 2016	EQUIPAMIENTOS CULTURALES (LEKUONA) (PMS)	0,00	32.043,46	32.043,46	32.043,46	5.462,42	5.462,42	0,00	26.581,04
1 0401.622.01.330.00 2015	EQUIPAMIENTOS CULTURALES (LEKUONA)	0,00	5.445,00	5.445,00	5.445,00	0,00	0,00	0,00	5.445,00
1 0401.622.01.332.10 2017	OBRA DE LA CASA DE CULTURA - BIBLIOTECA	0,00	636.111,49	636.111,49	636.111,49	0,00	0,00	0,00	636.111,49
1 0401.622.01.333.30 2017	EQUIPAMIENTOS CULTURALES (LEKUONA)	0,00	1.357.950,45	1.357.950,45	1.357.950,45	1.357.950,45	1.097.535,78	260.414,67	0,00
1 0401.622.01.920.50 2017	(SAC) OBRAS OFICINA SERVICIO ATENCIÓN C	0,00	0,00	0,00	0,00	0,00	0,00	0,00	0,00
1 0401.622.08.332.10 2016	REDACCION PROYECTO BIBLIOTECA EN BERAUN	0,00	9.438,00	9.438,00	9.438,00	0,00	0,00	0,00	9.438,00
1 0401.642.01.151.00 2017	ESTUDIOS Y TRABAJOS: PROYECTOS Y CARTOGR	0,00	0,00	0,00	0,00	0,00	0,00	0,00	0,00
1 0401.643.01.337.20 2017	PROYECTO DE BLOQUE VIVIENDAS PARA JOVENE	0,00	11.491,90	11.491,90	0,00	0,00	0,00	0,00	11.491,90
1 0401.643.03.152.20 2017	PLAN DE VIVIENDA DEL CASCO HISTÓRICO	0,00	10.285,00	10.285,00	10.285,00	10.285,00	10.285,00	0,00	0,00
1 0410.622.01.920.50 2018	OBRAS OFICINA SERVICIO ATENCION CIUDADAN	0,00	0,00	0,00	0,00	0,00	0,00	0,00	0,00
1 0420.226.07.150.00 2019	GASTOS DIVERSOS: URBANISMO	30.000,00	0,00	30.000,00	0,00	0,00	0,00	0,00	30.000,00
1 0420.227.02.151.10 2019	COORDINACION DE SEGURIDAD Y SALUD OBRAS	25.000,00	0,00	25.000,00	0,00	0,00	0,00	0,00	25.000,00
1 0420.227.03.172.10 2019	SONOGRAFO	500,00	0,00	500,00	372,68	372,68	372,68	0,00	127,32
1 0420.227.07.151.10 2019	CONCURSO IDEAS ALAMEDA JUAN IGNACIO GAMO	15.000,00	0,00	15.000,00	0,00	0,00	0,00	0,00	15.000,00
1 0420.230.01.150.00 2019	DIETAS: URBANISNO	4.000,00	0,00	4.000,00	1.730,12	1.730,12	1.431,32	298,80	2.269,88
1 0420.230.01.150.00 2018	DIETAS: URBANISNO	0,00	0,00	0,00	0,00	0,00	0,00	0,00	0,00
1 0420.422.01.151.10 2018	OARSOALDEA: ACTIVIDAD COMERCIAL	0,00	18.100,00	18.100,00	18.029,00	18.029,00	18.029,00	0,00	71,00
1 0420.480.01.152.20 2019	SUBVENCIONES A LA REALIZACIÓN DE ITEs Y	100.000,00	0,00	100.000,00	73.709,19	73.709,19	0,00	73.709,19	26.290,81
1 0420.480.01.152.20 2018	SUBVENCIONES A LA REALIZACIÓN DE ITEs Y	0,00	15.310,60	15.310,60	15.310,60	15.310,60	15.310,60	0,00	0,00
1 0420.600.01.151.10 2019	COMPRA PARCELAS ONDARTXO	0,00	20.000,00	20.000,00	0,00	0,00	0,00	0,00	20.000,00
1 0420.601.01.133.00 2018	ROTONDA DE GALTZARABORDA	0,00	223.493,24	223.493,24	186.872,68	186.872,68	186.872,68	0,00	36.620,56
1 0420.601.01.153.10 2019	RAMPA MIGUEL ZABALETA	0,00	20.000,00	20.000,00	0,00	0,00	0,00	0,00	20.000,00

APLICACIÓN PRESUPUESTARIA	DESCRIPCIÓN	CRÉDITOS PRESUPUESTARIOS			GASTOS COMPROMETIDOS (4)	OBLIGACIONES RECONOCIDAS NETAS (5)	PAGOS (6)	OBLIGACIONES PENDIENTES DE PAGO A 31 DE DICIEMBRE (7=5-6)	REMANENTES DE CRÉDITO (8=3-5)
		INICIALES (1)	MODIFICACIONES (2)	DEFINITIVOS (3=1+2)					
1 0420.601.01.172.00 2018	OIARTZUN IBAIA PANTANAL	0,00	141.000,00	141.000,00	117.975,00	19.716,88	0,00	19.716,88	121.283,12
1 0420.601.02.171.00 2019	PARQUE ARRAMENDI (PMS)	100.000,00	0,00	100.000,00	0,00	0,00	0,00	0,00	100.000,00
1 0420.601.02.171.00 2018	PARQUE ARRAMENDI	0,00	4.500,00	4.500,00	4.500,00	4.500,00	4.500,00	0,00	0,00
1 0420.601.02.172.00 2018	DESESCOMBRADO	0,00	60.799,15	60.799,15	60.495,16	0,00	0,00	0,00	60.799,15
1 0420.601.03.171.00 2018	URBANIZACION PABLO IGLESIAS	0,00	115.011,82	115.011,82	109.648,66	109.648,66	109.648,66	0,00	5.363,16
1 0420.601.04.171.00 2019	URBANIZACIÓN PARQUE TXIRRITA	0,00	0,00	0,00	161.707,50	0,00	0,00	0,00	0,00
1 0420.601.04.171.00 2018	URBANIZACION PARQUE TXIRRITA	0,00	18.150,00	18.150,00	17.224,35	12.057,05	12.057,05	0,00	6.092,95
1 0420.622.01.151.10 2019	GARAJES PARQUE BARANDIARAN	500.000,00	400.000,00	900.000,00	132.648,55	21.303,26	21.303,26	0,00	878.696,74
1 0420.622.01.172.10 2019	MOLINO FANDERIA: CENTRO INTERPRETACION	0,00	0,00	0,00	28.781,63	28.781,63	28.781,63	0,00	-28.781,63
1 0420.622.01.172.10 2018	MOLINO FANDERÍA:CENTRO DE INTERPRETACIÓN	0,00	193.080,13	193.080,13	193.080,13	193.080,13	193.080,13	0,00	0,00
1 0420.623.01.134.00 2019	ASCENSOR BERAUN (PMS)	780.000,00	225.000,00	1.005.000,00	1.114.112,76	42.807,95	42.807,95	0,00	962.192,05
1 0420.623.01.134.00 2018	ASCENSOR BERAUN (PMS)	0,00	33.820,53	33.820,53	33.820,53	17.472,08	17.472,08	0,00	16.348,45
1 0420.623.02.231.10 2019	PROYECTO VIVIENDAS TUTELADAS	0,00	100.000,00	100.000,00	0,00	0,00	0,00	0,00	100.000,00
1 0420.623.02.337.20 2018	EQUIPAMIENTO URBIA 2	0,00	0,00	0,00	0,00	0,00	0,00	0,00	0,00
1 0420.623.02.342.20 2019	PROYECTO RENOVACIÓN MATADERO DEPORTES AG	0,00	50.000,00	50.000,00	0,00	0,00	0,00	0,00	50.000,00
1 0420.623.05.134.00 2019	ASCENSOR GAZTAÑO (PMS)	60.000,00	0,00	60.000,00	0,00	0,00	0,00	0,00	60.000,00
1 0420.625.02.150.00 2019	PLOTTER BERRIA	0,00	5.500,00	5.500,00	0,00	0,00	0,00	0,00	5.500,00
1 0420.642.04.151.10 2019	PLAN GENERAL	114.950,00	0,00	114.950,00	112.530,00	0,00	0,00	0,00	114.950,00
1 0420.642.04.151.10 2018	PLAN GENERAL	0,00	22.990,00	22.990,00	22.506,00	22.506,00	0,00	22.506,00	484,00
1 0420.643.01.151.10 2019	ESTUDIOS Y TRABAJOS: PROYECTOS Y CARTOGR	40.000,00	0,00	40.000,00	16.320,40	12.435,44	1.049,20	11.386,24	27.564,56
1 0420.643.01.151.10 2018	ESTUDIOS Y TRABAJOS: PROYECTOS Y CARTOGR	0,00	7.454,40	7.454,40	0,00	0,00	0,00	0,00	7.454,40
1 0420.643.01.152.20 2019	ACCIONES EN LOCALES DEL CASCO HISTORICO	80.000,00	-80.000,00	0,00	0,00	0,00	0,00	0,00	0,00
1 0420.643.02.151.10 2018	PARQUE BARANDIARAN (PMS)	0,00	250.851,40	250.851,40	192.232,89	63.045,14	63.045,14	0,00	187.806,26
1 0420.643.02.152.20 2019	ACCIONES PAISAJÍSTICAS EN EL CASCO HISTÓ	30.000,00	-30.000,00	0,00	0,00	0,00	0,00	0,00	0,00
1 0420.643.02.152.20 2018	ACCIONES PAISAJÍSTICAS EN EL CASCO HISTÓ	0,00	6.970,78	6.970,78	6.030,64	6.030,64	6.030,64	0,00	940,14
1 0420.643.03.152.20 2019	PLAN DE VIVIENDA DEL CASCO HISTÓRICO	25.000,00	-25.000,00	0,00	0,00	0,00	0,00	0,00	0,00

0000265

APLICACIÓN PRESUPUESTARIA	DESCRIPCIÓN	CRÉDITOS PRESUPUESTARIOS			GASTOS COMPROMETIDOS (4)	OBLIGACIONES RECONOCIDAS NETAS (5)	PAGOS (6)	OBLIGACIONES PENDIENTES DE PAGO A 31 DE DICIEMBRE (7=5-6)	REMANENTES DE CRÉDITO (8=3-5)
		INICIALES (1)	MODIFICACIONES (2)	DEFINITIVOS (3=1+2)					
1 0420.680.01.151.10 2019	REHABILITACIÓN ONDARTXO (PMS)	80.000,00	0,00	80.000,00	0,00	0,00	0,00	0,00	80.000,00
1 0420.721.01.152.20 2019	OARSOALDEA. ACCIONES CASCO HISTÓRICO	0,00	135.000,00	135.000,00	135.000,00	69.171,18	69.171,18	0,00	65.828,82
1 0420.734.01.151.00 2019	JUNTA CONCERTACION GAZTAÑO BERRI	0,00	321.720,00	321.720,00	321.719,51	0,00	0,00	0,00	321.720,00
1 0430.601.02 311.00 2019	SERVICIOS	0,00	70.000,00	70.000,00	0,00	0,00	0,00	0,00	70.000,00
1 0430.622.01.231.50 2018	CASA DE LAS MUJERES (PMS)	0,00	131.897,47	131.897,47	131.897,47	131.897,47	131.897,47	0,00	0,00
1 0430.622.01.323.00 2019	REHABILITACION CENTROS ESCOLARES 60/40 (	80.000,00	0,00	80.000,00	71.524,00	51.195,03	51.195,03	0,00	28.804,97
1 0430.622.01.330.00 2019	TEJADO AGUSTINAS	0,00	124.330,00	124.330,00	1.270,50	0,00	0,00	0,00	124.330,00
1 0430.622.01.332.10 2019	CENTRO CULTURAL BERAUN	0,00	91.845,00	91.845,00	0,00	0,00	0,00	0,00	91.845,00
1 0430.622.01.332.10 2018	CASA CULTURA BERAUN (PMS)	0,00	116.000,00	116.000,00	78.340,65	43.917,20	43.917,20	0,00	72.082,80
1 0430.622.01.333.30 2019	EQUIPAMIENTOS CULTURALES (LEKUONA) (PMS)	600.000,00	0,00	600.000,00	571.802,22	64.759,15	64.759,15	0,00	535.240,85
1 0430.622.01.333.30 2018	EQUIPAMIENTOS CULTURALES (LEKUONA) (PMS)	0,00	3.204.856,96	3.204.856,96	2.923.058,47	865.206,62	268.433,53	596.773,09	2.339.650,34
1 0430.622.01.337.10 2019	OBRAS EN CLUBS JUBILADOS (PMS)	30.000,00	0,00	30.000,00	26.900,00	26.900,00	26.900,00	0,00	3.100,00
1 0430.622.01.337.10 2018	OBRAS EN CLUBS JUBILADOS (PMS)	0,00	0,00	0,00	0,00	0,00	0,00	0,00	0,00
1 0430.622.01.342.10 2018	LUCERNARIOS POLID GALTZARABORDA	0,00	87.420,04	87.420,04	66.169,30	66.169,30	66.169,30	0,00	21.250,74
1 0430.622.01.342.20 2018	FRONTON FANDERIA (PMS)	0,00	71.023,74	71.023,74	59.950,90	59.950,90	59.950,90	0,00	11.072,84
1 0430.622.02.337.10 2019	REFORMA LOCAL DE JUBILADOS DE BERAUN (PM	80.000,00	0,00	80.000,00	80.000,00	80.000,00	80.000,00	0,00	0,00
1 0430.622.02.342.20 2019	CAMPO FUTBOL BERAUN	0,00	340.000,00	340.000,00	0,00	0,00	0,00	0,00	340.000,00
1 0430.623.02.342.10 2019	PROYECTO AMPLIACION POLIDEPORTIVO GALTZA	0,00	80.000,00	80.000,00	0,00	0,00	0,00	0,00	80.000,00
1 0430.643.02.342.20 2019	PROYECTO CAMPO DE FUTBOL BERAUN	553.889,17	0,00	553.889,17	585.171,18	265.621,74	0,00	265.621,74	288.267,43
1 0430.643.02.342.20 2018	PROYECTO CAMPO DE FUTBOL BERAUN	0,00	56.265,00	56.265,00	45.577,06	45.577,06	45.577,06	0,00	10.687,94
1 0430.682.01.432.00 2019	COMPRAR EDIFICIO DE CALLE DEL MEDIO 11 P	450.000,00	0,00	450.000,00	16.462,10	1.216,10	1.216,10	0,00	448.783,90
1 0430.780.01.152.20 2019	SUBVENCIONES ACONDICIONAMIENTO PROGRAMA	100.000,00	0,00	100.000,00	0,00	0,00	0,00	0,00	100.000,00
1 0501.481.01.170.00 2017	SUBVENCIONES A ENTIDADES Y ASOCIACIONES	0,00	0,00	0,00	0,00	0,00	0,00	0,00	0,00
1 0501.623.01.333.00 2017	MOLINO FANDERÍA:CENTRO DE INTERPRETACIÓN	0,00	0,00	0,00	0,00	0,00	0,00	0,00	0,00
1 0501.623.02.172.10 2017	ENERGIAS RENOVABLES	0,00	0,00	0,00	0,00	0,00	0,00	0,00	0,00
1 0501.642.03.153.10 2017	RED CAMINOS PUBLICOS	0,00	0,00	0,00	0,00	0,00	0,00	0,00	0,00

APLICACIÓN PRESUPUESTARIA	DESCRIPCIÓN	CRÉDITOS PRESUPUESTARIOS			GASTOS COMPROMETIDOS (4)	OBLIGACIONES RECONOCIDAS NETAS (5)	PAGOS (6)	OBLIGACIONES PENDIENTES DE PAGO A 31 DE DICIEMBRE (7=5-6)	REMANENTES DE CRÉDITO (8=3-5)
		INICIALES (1)	MODIFICACIONES (2)	DEFINITIVOS (3=1+2)					
1 0501.642.04.172.10 2017	ACTUACION EN PREVENCION DE RESIDUOS	0,00	0,00	0,00	0,00	0,00	0,00	0,00	0,00
1 0501.642.08.170.00 2017	CAMBIO CLIMATICO. DESARROLLO PAES	0,00	0,00	0,00	0,00	0,00	0,00	0,00	0,00
1 0501.643.01.311.00 2017	UPV ESTUDIO CONTAMINACIÓN ATMOSFÉRICA	0,00	0,00	0,00	0,00	0,00	0,00	0,00	0,00
1 0501.643.04.311.00 2016	INVENTARIO PREVENCIÓN AMIANTO	0,00	0,00	0,00	0,00	0,00	0,00	0,00	0,00
1 0520.211.01.171.00 2019	REHABILITACION.BORDAS Y AREAS RECREATIVA	5.000,00	0,00	5.000,00	9.053,19	6.150,91	6.150,91	0,00	-1.150,91
1 0520.226.07.170.00 2019	GASTOS DIVERSOS: CAMPAÑAS MEDIO-AMBIENTA	25.000,00	0,00	25.000,00	39.562,37	39.104,99	24.693,28	14.411,71	-14.104,99
1 0520.226.07.170.00 2018	GASTOS DIVERSOS: CAMPAÑAS MEDIO-AMBIENTA	0,00	0,00	0,00	0,00	0,00	0,00	0,00	0,00
1 0520.226.09.172.20 2019	EKOGUNE: DESARROLLO HUERTAS SOCIALES	10.000,00	0,00	10.000,00	15.765,46	15.765,46	10.988,79	4.776,67	-5.765,46
1 0520.226.12.431.10 2019	FERIA RURAL	25.000,00	0,00	25.000,00	19.461,09	19.461,09	0,00	19.461,09	5.538,91
1 0520.226.12.431.10 2018	FERIA RURAL	0,00	0,00	0,00	0,00	0,00	0,00	0,00	0,00
1 0520.227.03.170.00 2019	TROE:AGENDA ESCOLAR 21	25.000,00	0,00	25.000,00	30.250,00	20.000,00	9.750,00	10.250,00	5.000,00
1 0520.227.04.170.00 2019	TROE:AGENDA LOCAL 21	21.000,00	0,00	21.000,00	15.125,04	13.864,62	13.864,62	0,00	7.135,38
1 0520.227.04.170.00 2018	TROE:AGENDA LOCAL 21	0,00	2.520,84	2.520,84	2.520,84	2.520,84	2.520,84	0,00	0,00
1 0520.227.07.170.00 2019	GESTIÓN FACTURACIÓN ENERGÉTICA	12.000,00	0,00	12.000,00	9.371,59	9.371,59	9.371,59	0,00	2.628,41
1 0520.227.07.170.00 2018	GESTIÓN FACTURACIÓN ENERGÉTICA	0,00	1.681,90	1.681,90	1.681,90	1.681,90	1.681,90	0,00	0,00
1 0520.227.07.172.00 2019	DESARROLLO PLAN DE ADAPTACIÓN AL CAMBIO	15.000,00	0,00	15.000,00	0,00	0,00	0,00	0,00	15.000,00
1 0520.227.07.172.10 2019	DESARROLLO DEL PLAN DE ACCIÓN CONTRA EL	22.000,00	0,00	22.000,00	0,00	0,00	0,00	0,00	22.000,00
1 0520.227.07.172.10 2018	DESARROLLO DEL PLAN DE ACCIÓN CONTRA EL	0,00	32.065,00	32.065,00	32.065,00	16.032,50	0,00	16.032,50	16.032,50
1 0520.227.10.172.10 2019	CAMBIO CLIMATICO: DESARROLLO PAES	23.000,00	0,00	23.000,00	22.727,35	19.236,50	3.784,80	15.451,70	3.763,50
1 0520.227.10.172.10 2018	CAMBIO CLIMATICO: DESARROLLO PAES	0,00	9.274,65	9.274,65	1.125,30	0,00	0,00	0,00	9.274,65
1 0520.227.11.172.00 2019	DISTRICT HEATING	20.000,00	0,00	20.000,00	12.203,71	0,00	0,00	0,00	20.000,00
1 0520.227.95.172.10 2019	SEMANA DE LA ENERGÍA	15.000,00	0,00	15.000,00	16.109,81	16.109,81	16.109,81	0,00	-1.109,81
1 0520.227.96.172.00 2019	RESTAURACION AMBIENTAL: BIODIVERSIDAD; M	100.000,00	0,00	100.000,00	81.131,00	52.638,64	50.818,80	1.819,84	47.361,36
1 0520.227.96.172.00 2018	RESTAURACION AMBIENTAL BIODIVERSIDAD; M	0,00	10.079,30	10.079,30	10.079,30	10.079,30	10.079,30	0,00	0,00
1 0520.227.97.414.00 2019	SERVICIO EN ZONAS RURALES	6.000,00	0,00	6.000,00	12.000,00	12.000,00	0,00	12.000,00	-6.000,00

0000267

APLICACIÓN PRESUPUESTARIA	DESCRIPCIÓN	CRÉDITOS PRESUPUESTARIOS			GASTOS COMPROMETIDOS (4)	OBLIGACIONES RECONOCIDAS NETAS (5)	PAGOS (6)	OBLIGACIONES PENDIENTES DE PAGO A 31 DE DICIEMBRE (7=5-6)	REMANENTES DE CRÉDITO (8=3-5)
		INICIALES (1)	MODIFICACIONES (2)	DEFINITIVOS (3=1+2)					
1 0520.227.98.162.30 2019	MANCOMUNIDADES Y CONSORCIOS. SAN MARCOS	177.000,00	0,00	177.000,00	353.285,64	353.285,64	298.229,90	55.055,74	-176.285,64
1 0520.227.99.162.30 2019	MANCOMUNIDADES Y CONSORCIOS:SAN MARCOS	1.152.000,00	0,00	1.152.000,00	952.379,62	952.379,62	858.336,95	94.042,67	199.620,38
1 0520.227.99.172.10 2019	GESTION CENTRO INTERPRETACIÓN FLUVIAL	30.000,00	0,00	30.000,00	42.097,69	42.097,69	39.316,10	2.781,59	-12.097,69
1 0520.230.01.170.00 2019	DIETAS: MEDIO AMBIENTE	2.000,00	0,00	2.000,00	231,33	231,33	231,33	0,00	1.768,67
1 0520.230.01.170.00 2018	DIETAS: MEDIO AMBIENTE	0,00	0,00	0,00	0,00	0,00	0,00	0,00	0,00
1 0520.421.01.162.30 2019	MANCOMUNIDADES Y CONSORCIOS:SAN MARCOS	465.065,00	0,00	465.065,00	467.520,02	467.520,02	424.683,38	42.836,64	-2.455,02
1 0520.421.01.414.00 2019	ASOCIACION DE DESARROLLO RURAL BEHEMEND	17.250,00	0,00	17.250,00	17.745,26	17.745,26	17.745,26	0,00	-495,26
1 0520.421.02.162.30 2019	APORTACION CIERRE VERTEDERO SAN MARCOS	37.400,00	0,00	37.400,00	41.043,72	41.043,72	41.043,72	0,00	-3.643,72
1 0520.481.01.172.00 2019	SUBVENCIONES A ENTIDADES, ASOCIACIONES Y	30.000,00	0,00	30.000,00	10.000,00	8.000,00	8.000,00	0,00	22.000,00
1 0520.481.01.172.00 2018	SUBVENCIONES A ENTIDADES Y ASOCIACIONES	0,00	2.000,00	2.000,00	2.000,00	2.000,00	2.000,00	0,00	0,00
1 0520.481.01.323.00 2019	PROYECTO 50-50 ESCUELAS	9.000,00	0,00	9.000,00	9.000,00	3.721,50	3.721,50	0,00	5.278,50
1 0520.601.01.172.10 2019	ALUMBRADO LED	572.621,85	0,00	572.621,85	576.632,22	576.632,22	576.632,22	0,00	-4.010,37
1 0520.601.01.454.00 2019	RED CAMINOS PUBLICOS	35.000,00	0,00	35.000,00	20.870,08	0,00	0,00	0,00	35.000,00
1 0520.601.01.454.00 2018	RED CAMINOS PUBLICOS	0,00	49.208,58	49.208,58	46.340,79	46.340,79	46.340,79	0,00	2.867,79
1 0520.601.02.454.00 2019	HORMIGONADO CAMINO ARTAMUGARRI	0,00	90.000,00	90.000,00	0,00	0,00	0,00	0,00	90.000,00
1 0520.623.01.172.00 2019	CAMBIO CLIMATICO: DESARROLLO PAES INVERS	28.500,00	0,00	28.500,00	0,00	0,00	0,00	0,00	28.500,00
1 0520.623.01.172.00 2018	CAMBIO CLIMATICO: DESARROLLO PAES INVERS	0,00	27.201,60	27.201,60	12.201,45	10.265,45	10.265,45	0,00	16.936,15
1 0520.623.01.342.10 2019	CAMBIO CALDERAS POLIDEPORTIVO GALTZARABO	0,00	75.000,00	75.000,00	2.964,50	2.964,50	2.964,50	0,00	72.035,50
1 0520.623.02.162.20 2019	ACTUACION EN PREVENCION DE RESIDUOS	250.000,00	0,00	250.000,00	69.619,94	42.620,28	37.868,04	4.752,24	207.379,72
1 0520.623.02.162.20 2018	ACTUACION EN PREVENCION DE RESIDUOS	0,00	77.774,99	77.774,99	76.606,13	76.606,13	64.772,38	11.833,75	1.168,86
1 0520.623.02.172.10 2019	ENERGIAS RENOVABLES	25.000,00	25.000,00	50.000,00	61.011,96	61.011,96	61.011,96	0,00	-11.011,96
1 0520.623.02.172.10 2018	ENERGIAS RENOVABLES	0,00	50.000,00	50.000,00	37.361,81	37.361,81	37.361,81	0,00	12.638,19
1 0520.643.01.172.00 2019	GESTIÓN AMIANTO	40.000,00	0,00	40.000,00	41.579,99	20.789,99	20.789,99	0,00	19.210,01
1 0520.643.01.172.00 2018	GESTIÓN AMIANTO	0,00	4.888,40	4.888,40	4.888,40	4.888,40	4.888,40	0,00	0,00
1 0520.731.01.414.00 2019	INFRAESTRUCTURA DESARROLLO RURAL	29.000,00	0,00	29.000,00	21.091,47	21.091,47	0,00	21.091,47	7.908,53
1 0520.731.02.172.10 2019	RED NATURA 2000: ZONA RESERVA AÑARBE	15.000,00	0,00	15.000,00	15.000,00	15.000,00	15.000,00	0,00	0,00

APLICACIÓN PRESUPUESTARIA	DESCRIPCIÓN	CRÉDITOS PRESUPUESTARIOS			GASTOS COMPROMETIDOS (4)	OBLIGACIONES RECONOCIDAS NETAS (5)	PAGOS (6)	OBLIGACIONES PENDIENTES DE PAGO A 31 DE DICIEMBRE (7=5-6)	REMANENTES DE CRÉDITO (8=3-5)
		INICIALES (1)	MODIFICACIONES (2)	DEFINITIVOS (3=1+2)					
1 0530.601.01.165.00 2018	ALUMBRADO PUENTE PAPRESA	0,00	10.791,42	10.791,42	10.733,18	10.733,18	0,00	10.733,18	58,24
1 0530.601.01.171.00 2018	SOLARIUM GABIERROTA	0,00	24.278,88	24.278,88	18.013,44	18.013,44	18.013,44	0,00	6.265,44
1 0530.623 02.320.00 2019	INSTALACION LED-S EN EDIFICIOS	72.000,00	0,00	72.000,00	64.670,25	64.670,25	64.670,25	0,00	7.329,75
1 0530.623 02.342.10 2018	INSTALACIÓN DE LEDS EN EL POLIDEPORTIVO	0,00	0,00	0,00	0,00	0,00	0,00	0,00	0,00
1 0530.623.05.342.10 2018	POLIDEPORTIVO FANDERIA CLIMATIZADOR	0,00	0,00	0,00	0,00	0,00	0,00	0,00	0,00
1 0630.221.06.323.00 2019	UZTARGI	20.000,00	0,00	20.000,00	16.122,44	16.122,44	13.077,59	3.044,85	3.877,56
1 0630.221.06.323.00 2018	UZTARGI	0,00	0,00	0,00	0,00	0,00	0,00	0,00	0,00
1 0630.226.06.326.20 2019	ACTIVIDADES EDUCATIVAS	15.000,00	3.382,67	18.382,67	9.100,99	9.100,99	7.584,99	1.516,00	9.281,68
1 0630.226.06.326.20 2018	ACTIVIDADES EDUCATIVAS	0,00	44.649,10	44.649,10	44.649,09	44.649,09	44.649,09	0,00	0,01
1 0630.226.07.337.20 2019	FAMILIA-GUNEA: MATERIAL FUNGIBLE	1.000,00	0,00	1.000,00	333,96	333,96	0,00	333,96	666,04
1 0630.226.07.337.20 2018	FAMILIA-GUNEA: MATERIAL FUNGIBLE	0,00	0,00	0,00	0,00	0,00	0,00	0,00	0,00
1 0630.226.08.323.00 2019	GASTOS DIVERSOS: CENTROS ESCOLARES	2.000,00	0,00	2.000,00	875,50	875,50	875,50	0,00	1.124,50
1 0630.226.08.337.20 2019	SOPORTES PARA COMUNICACION: JUVENTUD	1.000,00	0,00	1.000,00	0,00	0,00	0,00	0,00	1.000,00
1 0630.226.09.337.20 2019	ALBERGUES	13.000,00	0,00	13.000,00	17.909,60	17.909,60	15.292,88	2.616,72	-4.909,60
1 0630.226.09.337.20 2018	ALBERGUES	0,00	0,00	0,00	0,00	0,00	0,00	0,00	0,00
1 0630.226.10.337.20 2019	CABALGATA DE REYES	4.000,00	0,00	4.000,00	4.041,98	4.041,98	3.505,72	536,26	-41,98
1 0630.226.10.337.20 2018	CABALGATA DE REYES	0,00	0,00	0,00	0,00	0,00	0,00	0,00	0,00
1 0630.226.11.337.20 2019	ESCUELA DE EDUCADORES	2.000,00	0,00	2.000,00	0,00	0,00	0,00	0,00	2.000,00
1 0630 226 11.337.20 2018	ESCUELA DE EDUCADORES	0,00	0,00	0,00	0,00	0,00	0,00	0,00	0,00
1 0630.227.04.337.20 2019	TROE: ACTIVIDADES DE OCIO	530.000,00	0,00	530.000,00	498.913,42	498.913,42	467.044,58	31.868,84	31.086,58
1 0630 227.04.337.20 2018	TROE: ACTIVIDADES DE OCIO	0,00	698,14	698,14	698,14	698,14	698,14	0,00	0,00
1 0630 227.97.337.20 2019	VIVIENDAS COMUNITARIAS	13.500,00	0,00	13.500,00	13.268,26	13.268,26	13.268,26	0,00	231,74
1 0630 227.98.337.20 2019	ASESORAMIENTO SEXUAL	12.000,00	0,00	12.000,00	6.340,00	6.340,00	6.340,00	0,00	5.660,00
1 0630 227.98.337.20 2018	ASESORAMIENTO SEXUAL	0,00	0,00	0,00	0,00	0,00	0,00	0,00	0,00
1 0630.227.99.323.00 2019	TROE: MANTENIMIENTO CENTROS ESCOLARES	5.000,00	0,00	5.000,00	2.493,45	2.493,45	2.493,45	0,00	2.506,55
1 0630.227.99.326.20 2019	PROCESO CONFORMAR RED COM. EDUCATIVA	0,00	27.075,00	27.075,00	27.075,00	27.075,00	16.408,66	10.666,34	0,00

0000269

APLICACIÓN PRESUPUESTARIA	DESCRIPCIÓN	CRÉDITOS PRESUPUESTARIOS			GASTOS COMPROMETIDOS (4)	OBLIGACIONES RECONOCIDAS NETAS (5)	PAGOS (6)	OBLIGACIONES PENDIENTES DE PAGO A 31 DE DICIEMBRE (7=5-6)	REMANENTES DE CRÉDITO (8=3-5)
		INICIALES (1)	MODIFICACIONES (2)	DEFINITIVOS (3=1+2)					
1 0630.227.99.326.30 2019	ESCUELA DE PADRES Y MADRES	35.000,00	0,00	35.000,00	24.984,90	24.984,90	21.804,80	3.180,10	10.015,10
1 0630.227.99.326.30 2018	ESCUELA DE PADRES Y MADRES	0,00	0,00	0,00	0,00	0,00	0,00	0,00	0,00
1 0630.227.99.337.20 2019	TROE: EDIFICIOS	500,00	0,00	500,00	6.747,62	6.747,62	5.806,41	941,21	-6.247,62
1 0630.230.01.320.00 2019	DIETAS: EDUCACION Y JUVENTUD	200,00	0,00	200,00	129,38	129,38	129,38	0,00	70,62
1 0630.412.01.326.20 2019	SUBVENCION: CIFP DON BOSCO	4.000,00	0,00	4.000,00	4.000,00	3.200,00	3.200,00	0,00	800,00
1 0630.412.01.326.20 2018	SUBVENCION: CIFP DON BOSCO	0,00	800,00	800,00	800,00	800,00	800,00	0,00	0,00
1 0630.471.01.326.20 2019	SUBVENCION: ORERETA IKASTOLA	22.500,00	0,00	22.500,00	22.500,00	18.000,00	18.000,00	0,00	4.500,00
1 0630.471.01.326.20 2018	SUBVENCION: ORERETA IKASTOLA	0,00	4.000,00	4.000,00	4.000,00	4.000,00	4.000,00	0,00	0,00
1 0630.471.02.326.20 2019	SUBVENCIONES: C.ESCOLARES,AMPAS,ENTIDADE	44.000,00	0,00	44.000,00	39.010,76	24.191,11	23.991,11	200,00	19.808,89
1 0630.471.02.326.20 2018	SUBVENCIONES: C.ESCOLARES,AMPAS,ENTIDADE	0,00	14.800,01	14.800,01	14.800,01	14.800,01	14.800,01	0,00	0,00
1 0630.471.03.326.20 2019	SUBVENCION: GIPUZAKOAKO BERTSOZALE ELKAR	16.000,00	0,00	16.000,00	12.866,95	12.866,95	12.866,95	0,00	3.133,05
1 0630.471.04.326.20 2019	EHIGE ESKOLA PUBLIKOAREN JAIA	30.000,00	0,00	30.000,00	30.000,00	30.000,00	30.000,00	0,00	0,00
1 0630.481.01.326.20 2019	SUBVENCION ASPACE	3.000,00	0,00	3.000,00	3.000,00	2.400,00	2.400,00	0,00	600,00
1 0630.481.01.326.20 2018	SUBVENCION ASPACE	0,00	600,00	600,00	600,00	600,00	600,00	0,00	0,00
1 0630.481.01.337.20 2019	SUBVENCIONES: ENTIDADES JUVENILES, EXTRA	19.000,00	0,00	19.000,00	15.000,00	9.000,00	9.000,00	0,00	10.000,00
1 0630.481.01.337.20 2018	SUBVENCIONES: ENTIDADES JUVENILES, EXTRA	0,00	5.999,97	5.999,97	5.999,96	5.999,96	5.999,96	0,00	0,01
1 0630.481.02.337.20 2019	SUBVENCIONES EMANCIPACION	90.000,00	0,00	90.000,00	0,00	0,00	0,00	0,00	90.000,00
1 0630.643.01.337.20 2018	JUVENTUD: PLAN ESTRATÉGICO	0,00	0,00	0,00	0,00	0,00	0,00	0,00	0,00
1 0701.227.12.231.60 2017	TROE INTERVENCION FAMILIAR	0,00	0,00	0,00	0,00	0,00	0,00	0,00	0,00
1 0701.480.02.231.00 2017	SUBVENCIONES ENTIDADES ACCION SOCIAL	0,00	0,00	0,00	0,00	0,00	0,00	0,00	0,00
1 0701.480.03.231.70 2017	SUBVENCIONES POR ACTIVIDADES: CLUB DE PE	0,00	0,00	0,00	0,00	0,00	0,00	0,00	0,00
1 0730.160.01.231.90 2019	CUOTAS SOCIALES DISOL. RESIDENCIA	0,00	11.683,06	11.683,06	11.683,06	11.683,06	11.683,06	0,00	0,00
1 0730.163.04.231.90 2019	GASTOS SOCIALES DISOL. RESIDENCIA	0,00	969,30	969,30	969,30	969,30	969,30	0,00	0,00
1 0730.211.00.231.90 2019	EDIFICIO DISOLUCION RESIDENCIA	0,00	3.763,08	3.763,08	3.763,08	3.763,08	3.763,08	0,00	0,00
1 0730.212.00.231.90 2019	MAQUINARIA DISOLUCION RESIDENCIA	0,00	21.709,05	21.709,05	21.709,05	21.709,05	21.709,05	0,00	0,00
1 0730.212.01.230.00 2019	REPARACION DE MAQUINARIA E INSTALACIONES	2.450,00	0,00	2.450,00	724,55	724,55	724,55	0,00	1.725,45

00000270

APLICACIÓN PRESUPUESTARIA	DESCRIPCIÓN	CRÉDITOS PRESUPUESTARIOS			GASTOS COMPROMETIDOS (4)	OBLIGACIONES RECONOCIDAS NETAS (5)	PAGOS (6)	OBLIGACIONES PENDIENTES DE PAGO A 31 DE DICIEMBRE (7=5-6)	REMANENTES DE CRÉDITO (8=3-5)
		INICIALES (1)	MODIFICACIONES (2)	DEFINITIVOS (3=1+2)					
1 0730.212.01.230.00 2018	REPARACION DE MAQUINARIA E INSTALACIONES	0,00	0,00	0,00	0,00	0,00	0,00	0,00	0,00
1 0730.215.00.231.90 2019	EQUIPOS DISOLUCION RESIDENCIA	0,00	868,71	868,71	868,71	868,71	868,71	0,00	0,00
1 0730.219.00.231.90 2019	OTRO INMOVILIZADO DISOLUCION RESIDENCIA	0,00	416,24	416,24	416,24	416,24	416,24	0,00	0,00
1 0730.220.01.231.90 2019	MATERIAL OFICINA DISOLUCION RESIDENCIA	0,00	460,19	460,19	460,19	460,19	460,19	0,00	0,00
1 0730.221.05.231.10 2019	VESTUARIO: SERVICIO AYUDA DOMICILIO	2.600,00	0,00	2.600,00	821,23	821,23	800,42	20,81	1.778,77
1 0730.221.05.231.10 2018	VESTUARIO: SERVICIO AYUDA DOMICILIO	0,00	0,00	0,00	0,00	0,00	0,00	0,00	0,00
1 0730.221.99.230.00 2019	OTROS SUMINISTROS BIENESTAR SOCIAL	2.500,00	0,00	2.500,00	586,34	586,34	240,31	346,03	1.913,66
1 0730.221.99.230.00 2018	OTROS SUMINISTROS BIENESTAR SOCIAL	0,00	0,00	0,00	0,00	0,00	0,00	0,00	0,00
1 0730.221.99.231.70 2019	OTROS SUMINISTROS: 3ª EDAD	10.000,00	0,00	10.000,00	5.617,25	5.617,25	5.597,23	20,02	4.382,75
1 0730.221.99.231.70 2018	OTROS SUMINISTROS: 3ª EDAD	0,00	0,00	0,00	0,00	0,00	0,00	0,00	0,00
1 0730.221.99.231.90 2019	SUMINISTROS DISOLUCION RESIDENCIA	0,00	72.377,61	72.377,61	72.222,61	72.222,61	72.222,61	0,00	155,00
1 0730.226.97.231.70 2019	PROYECTOS DINAMIZACION PERSONAS JUBILAD	5.500,00	0,00	5.500,00	0,00	0,00	0,00	0,00	5.500,00
1 0730.226.97.231.70 2018	PROYECTOS DINAMIZACION PERSONAS JUBILAD	0,00	0,00	0,00	0,00	0,00	0,00	0,00	0,00
1 0730.226.98.231.70 2019	PROYECTO ACOGE: OTROS GASTOS	3.200,00	0,00	3.200,00	0,00	0,00	0,00	0,00	3.200,00
1 0730.226.98.231.70 2018	PROYECTO ACOGE: OTROS GASTOS	0,00	0,00	0,00	0,00	0,00	0,00	0,00	0,00
1 0730.226.99.311.00 2019	GASTOS DIVERSOS: SANIDAD	5.000,00	0,00	5.000,00	3.879,26	3.879,26	3.879,26	0,00	1.120,74
1 0730.227.11.231.60 2019	VAT: ACOMPAÑAMIENTO Y TRADUCCIONES: OTRO	6.000,00	0,00	6.000,00	0,00	0,00	0,00	0,00	6.000,00
1 0730.227.11.231.60 2018	VAT: ACOMPAÑAMIENTO Y TRADUCCIONES: OTRO	0,00	0,00	0,00	0,00	0,00	0,00	0,00	0,00
1 0730.227.12.231.80 2019	TROE INTERVENCION FAMILIAR	264.000,00	0,00	264.000,00	182.323,82	182.323,82	144.575,86	37.747,96	81.676,18
1 0730.227.12.231.80 2018	TROE INTERVENCION FAMILIAR	0,00	0,00	0,00	0,00	0,00	0,00	0,00	0,00
1 0730.227.13.231.60 2019	TROE: VIVIENDAS DE ALOJAMIENTO TEMPORAL,	532.510,00	30.000,00	562.510,00	554.714,81	554.714,81	506.464,58	48.250,23	7.795,19
1 0730.227.13.231.60 2018	TROE: VIVIENDAS DE ALOJAMIENTO TEMPORAL,	0,00	0,00	0,00	0,00	0,00	0,00	0,00	0,00
1 0730.227.14.231.60 2019	PROYECTO PAUSOZ PAUSO	70.000,00	0,00	70.000,00	54.471,65	54.471,65	51.097,95	3.373,70	15.528,35
1 0730.227.14.231.60 2018	PROYECTO PAUSOZ PAUSO	0,00	0,00	0,00	0,00	0,00	0,00	0,00	0,00
1 0730.227.15.231.70 2019	TROE: GESTION SCALA-MOVIL	15.960,00	0,00	15.960,00	0,00	0,00	0,00	0,00	15.960,00
1 0730.227.16.231.60 2019	TROE: TALLERES DE INSERCION	32.670,00	0,00	32.670,00	35.575,20	35.575,20	35.310,60	264,60	-2.905,20

0000271

APLICACIÓN PRESUPUESTARIA	DESCRIPCIÓN	CRÉDITOS PRESUPUESTARIOS			GASTOS COMPROMETIDOS (4)	OBLIGACIONES RECONOCIDAS NETAS (5)	PAGOS (6)	OBLIGACIONES PENDIENTES DE PAGO A 31 DE DICIEMBRE (7=5-6)	REMANENTES DE CRÉDITO (8=3-5)
		INICIALES (1)	MODIFICACIONES (2)	DEFINITIVOS (3=1+2)					
1 0730.227.16.231.60 2018	TROE TALLERES DE INSERCION	0,00	0,00	0,00	0,00	0,00	0,00	0,00	0,00
1 0730.227.17.231.70 2019	ESTANCIAS EN RESIDENCIAS	98.500,00	-5.000,00	93.500,00	0,00	0,00	0,00	0,00	93.500,00
1 0730.227.18.231.70 2019	TROE: PROYECTO "DINAMIZACION" PERSONAS	154.980,00	0,00	154.980,00	152.682,15	152.682,15	152.682,15	0,00	2.297,85
1 0730.227.18.231.70 2018	TROE: PROYECTO "DINAMIZACION" PERSONAS	0,00	0,00	0,00	0,00	0,00	0,00	0,00	0,00
1 0730.227.19.231.60 2019	SERVICIOS PARA DEPENDENCIA Y EXCLUSION S	44.000,00	0,00	44.000,00	0,00	0,00	0,00	0,00	44.000,00
1 0730.227.94.231.10 2019	TROE: SERVICIO AYUDA DOMICILIARIA	1.235.000,00	0,00	1.235.000,00	1.241.992,00	1.241.992,00	1.226.356,80	15.635,20	-6.992,00
1 0730.227.94.231.10 2018	TROE: SERVICIO AYUDA DOMICILIARIA	0,00	0,00	0,00	0,00	0,00	0,00	0,00	0,00
1 0730.227.99.231.90 2019	TROE DISOLUCION RESIDENCIA	0,00	705.605,70	705.605,70	705.605,70	705.605,70	705.605,70	0,00	0,00
1 0730.230.01.230.00 2019	DIETAS,LOCOMOCION Y TRASLADOS DEL PERSON	3.000,00	0,00	3.000,00	3.907,90	3.907,90	2.440,81	1.467,09	-907,90
1 0730.230.01.230.00 2018	DIETAS,LOCOMOCION Y TRASLADOS DEL PERSON	0,00	0,00	0,00	0,00	0,00	0,00	0,00	0,00
1 0730.471.02.231.60 2019	PROYECTOS DE PREVENCION: SUBVENCIONES	10.000,00	0,00	10.000,00	9.999,26	0,00	0,00	0,00	10.000,00
1 0730.471.02.231.60 2018	PROYECTOS DE PREVENCION: SUBVENCIONES	0,00	9.994,00	9.994,00	9.500,80	9.500,80	9.500,80	0,00	493,20
1 0730.480.01.231.30 2019	AYUDASECONOMICAS DE CARÁCTER URGENTE	146.000,00	0,00	146.000,00	65.835,20	65.835,20	65.835,20	0,00	80.164,80
1 0730.480.01.231.30 2018	AYUDASECONOMICAS DE CARÁCTER URGENTE	0,00	0,00	0,00	0,00	0,00	0,00	0,00	0,00
1 0730.480.02.231.30 2019	AYUDAS EMERGENCIA SOCIAL	920.000,00	0,00	920.000,00	984.614,24	984.614,24	874.254,56	110.359,68	-64.614,24
1 0730.480.02.231.30 2018	AYUDAS EMERGENCIA SOCIAL	0,00	0,00	0,00	0,00	0,00	0,00	0,00	0,00
1 0730.481.01.231.60 2019	SUBVENCIONES ENTIDADES ACCION SOCIAL	39.000,00	0,00	39.000,00	38.999,60	31.199,68	31.199,68	0,00	7.800,32
1 0730.481.01.231.60 2018	SUBVENCIONES ENTIDADES ACCION SOCIAL	0,00	5.798,72	5.798,72	5.798,72	5.798,72	5.798,72	0,00	0,00
1 0730.481.02.231.70 2019	SUBVENCIONES POR ACTIVIDADES CLUB DE PE	77.000,00	0,00	77.000,00	77.000,00	61.600,00	61.600,00	0,00	15.400,00
1 0730.481.02.231.70 2018	SUBVENCIONES POR ACTIVIDADES: CLUB DE PE	0,00	15.400,00	15.400,00	15.400,00	15.400,00	15.400,00	0,00	0,00
1 0730.623.01.231.90 2019	MAQUINARIA DISOLUCION RESIDENCIA	0,00	27.114,91	27.114,91	27.114,91	27.114,91	27.114,91	0,00	0,00
1 0730.625.01.231.60 2019	MOBILIARIO VIVIENDA URDABURU	0,00	5.000,00	5.000,00	3.605,74	3.605,74	1.537,48	2.068,26	1.394,26
1 0730.625.01.231.90 2019	MOBILIARIO DISOLUCION RESIDENCIA	0,00	175,45	175,45	175,45	175,45	175,45	0,00	0,00
1 0801.481.02.334.00 2017	SUBVENCIONES ENTIDADES CULTURALES	0,00	0,00	0,00	0,00	0,00	0,00	0,00	0,00
1 0801.643.01.332.20 2014	DESCRIPCION ARCHIVO INTERMEDIO	0,00	6.957,50	6.957,50	6.957,50	6.957,50	6.957,50	0,00	0,00

APLICACIÓN PRESUPUESTARIA	DESCRIPCIÓN	CRÉDITOS PRESUPUESTARIOS			GASTOS COMPROMETIDOS (4)	OBLIGACIONES RECONOCIDAS NETAS (5)	PAGOS (6)	OBLIGACIONES PENDIENTES DE PAGO A 31 DE DICIEMBRE (7=5-6)	REMANENTES DE CRÉDITO (8=3-5)
		INICIALES (1)	MODIFICACIONES (2)	DEFINITIVOS (3=1+2)					
1 0830.221.13.334.00 2019	SUMINISTROS: XENPELAR TALLERES	6.000,00	0,00	6.000,00	6.045,31	6.045,31	5.420,88	624,43	-45,31
1 0830.221.13.334.00 2018	SUMINISTROS: XENPELAR TALLERES	0,00	0,00	0,00	0,00	0,00	0,00	0,00	0,00
1 0830.226.03.333.30 2019	PUBLICIDAD Y COMUNICACION LEKUONA ERAIKI	30.000,00	0,00	30.000,00	0,00	0,00	0,00	0,00	30.000,00
1 0830.226.03.334.00 2019	PUBLICIDAD Y COMUNICACION	35.000,00	0,00	35.000,00	27.709,39	27.709,39	20.799,54	6.909,85	7.290,61
1 0830.226.03.334.00 2018	PUBLICIDAD Y COMUNICACION	0,00	0,00	0,00	0,00	0,00	0,00	0,00	0,00
1 0830.226.03.338.00 2019	PUBLICIDAD Y COMUNICACION	15.000,00	0,00	15.000,00	14.733,25	14.733,25	14.733,25	0,00	266,75
1 0830.226.03.338.00 2018	PUBLICIDAD Y COMUNICACION	0,00	0,00	0,00	0,00	0,00	0,00	0,00	0,00
1 0830.226.06.333.30 2019	LEKUONA:ACTIVIDADES DIVERSAS	90.000,00	0,00	90.000,00	70.094,71	70.094,71	62.888,96	7.205,75	19.905,29
1 0830.226.06.334.00 2019	CENTRO CULTURAL:ACTIVIDADES DIVERSAS	80.000,00	0,00	80.000,00	74.630,02	74.630,02	65.937,15	8.692,87	5.369,98
1 0830.226.06.334.00 2018	CENTRO CULTURAL:ACTIVIDADES DIVERSAS	0,00	0,00	0,00	0,00	0,00	0,00	0,00	0,00
1 0830.226.06.338.00 2019	GASTOS DIVERSOS: CARNAVALES	25.000,00	0,00	25.000,00	21.551,14	21.551,14	21.079,24	471,90	3.448,86
1 0830.226.06.338.00 2018	GASTOS DIVERSOS: CARNAVALES	0,00	0,00	0,00	0,00	0,00	0,00	0,00	0,00
1 0830.226.07.333.30 2019	EXPOSICIONES LEKUONA FABRIKA	15.000,00	0,00	15.000,00	14.186,04	1.589,94	0,00	1.589,94	13.410,06
1 0830.226.07.334.00 2019	EXPOSICIONES	15.000,00	0,00	15.000,00	8.461,82	8.461,82	7.606,10	855,72	6.538,18
1 0830.226.07.334.00 2018	EXPOSICIONES	0,00	0,00	0,00	0,00	0,00	0,00	0,00	0,00
1 0830.226.07.338.00 2019	GASTOS DIVERSOS MAGDALENAS	150.000,00	0,00	150.000,00	167.965,41	167.965,41	167.241,91	723,50	-17.965,41
1 0830.226.08.334.00 2019	FOMENTO DE LA CULTURA Y DEL COMERCIO (AT	350.000,00	0,00	350.000,00	333.099,18	315.835,29	298.201,70	17.633,59	34.164,71
1 0830.226.08.334.00 2018	FOMENTO DE LA CULTURA Y DEL COMERCIO (AT	0,00	0,00	0,00	0,00	0,00	0,00	0,00	0,00
1 0830.226.09.334.00 2018	ACTIVIDADES CULTURALES	0,00	0,00	0,00	0,00	0,00	0,00	0,00	0,00
1 0830.226.09.338.00 2019	ACTIVIDADES CULTURALES	70.500,00	0,00	70.500,00	53.678,78	53.678,78	43.508,73	10.170,05	16.821,22
1 0830.226.10.334.00 2019	FESTIVAL DE CORTOS	30.000,00	0,00	30.000,00	26.783,52	26.783,52	6.384,71	20.398,81	3.216,48
1 0830.226.10.334.00 2018	FESTIVAL DE CORTOS	0,00	0,00	0,00	0,00	0,00	0,00	0,00	0,00
1 0830.226.11.338.00 2019	GIGANTES Y CABEZUDOS	10.000,00	0,00	10.000,00	6.972,79	6.972,79	6.972,79	0,00	3.027,21
1 0830.226.98.334.00 2019	ESTANCIAS	20.000,00	0,00	20.000,00	0,00	0,00	0,00	0,00	20.000,00
1 0830.226.99.334.00 2019	PROGRAMAS MEDIACION	67.000,00	0,00	67.000,00	0,00	0,00	0,00	0,00	67.000,00
1 0830.227.07.334.00 2019	AZPITARTE: REDACTAR PROYECTO	18.000,00	0,00	18.000,00	0,00	0,00	0,00	0,00	18.000,00

APLICACIÓN PRESUPUESTARIA	DESCRIPCIÓN	CRÉDITOS PRESUPUESTARIOS			GASTOS COMPROMETIDOS (4)	OBLIGACIONES RECONOCIDAS NETAS (5)	PAGOS (6)	OBLIGACIONES PENDIENTES DE PAGO A 31 DE DICIEMBRE (7=5-6)	REMANENTES DE CRÉDITO (8=3-5)
		INICIALES (1)	MODIFICACIONES (2)	DEFINITIVOS (3=1+2)					
1 0830.227.11.333.40 2019	TROE: APERTURA Y CIERRE DE SALAS	32.250,00	0,00	32.250,00	29.360,08	29.360,08	25.200,00	4.160,08	2.889,92
1 0830.227.11.333.40 2018	TROE: APERTURA Y CIERRE DE SALAS	0,00	0,00	0,00	0,00	0,00	0,00	0,00	0,00
1 0830.227.13.333.20 2019	TROE: CONSERJERIA	19.350,00	0,00	19.350,00	14.425,18	14.425,18	12.063,23	2.361,95	4.924,82
1 0830.227.13.333.20 2018	TROE: CONSERJERIA	0,00	0,00	0,00	0,00	0,00	0,00	0,00	0,00
1 0830.227.14.334.00 2019	TROE: SERVICIOS VARIOS,TABLADOS,ETC	70.000,00	0,00	70.000,00	55.613,10	55.613,10	49.325,65	6.287,45	14.386,90
1 0830.227.14.334.00 2018	TROE: SERVICIOS VARIOS,TABLADOS,ETC	0,00	0,00	0,00	0,00	0,00	0,00	0,00	0,00
1 0830.227.15.334.00 2019	TROE: TALLER DE TEATRO	40.000,00	0,00	40.000,00	38.499,93	38.499,93	34.222,16	4.277,77	1.500,07
1 0830.227.15.334.00 2018	TROE: TALLER DE TEATRO	0,00	0,00	0,00	0,00	0,00	0,00	0,00	0,00
1 0830.227.16.333.30 2019	TROE: SERVICIOS TECNICOS Y AUXILIARES LE	50.000,00	0,00	50.000,00	43.042,14	43.042,14	25.874,65	17.167,49	6.957,86
1 0830.227.16.334.00 2019	TROE: SERVICIOS TECNICOS Y AUXILIARES	43.500,00	0,00	43.500,00	38.424,21	31.294,94	31.294,94	0,00	12.205,06
1 0830.227.16.334.00 2018	TROE: SERVICIOS TECNICOS Y AUXILIARES	0,00	0,00	0,00	0,00	0,00	0,00	0,00	0,00
1 0830.227.17.334.00 2019	TROE: TALLERES XENPELAR	124.000,00	0,00	124.000,00	66.657,67	66.657,67	66.657,67	0,00	57.342,33
1 0830.227.17.334.00 2018	TROE: TALLERES XENPELAR	0,00	0,00	0,00	0,00	0,00	0,00	0,00	0,00
1 0830.227.18.334.00 2019	PROYECTOS ARTISTICOS	30.000,00	0,00	30.000,00	19.390,70	17.570,00	8.900,00	8.670,00	12.430,00
1 0830.227.18.334.00 2018	PROYECTOS ARTISTICOS	0,00	0,00	0,00	0,00	0,00	0,00	0,00	0,00
1 0830.230.01.330.00 2019	DIETAS: CULTURA	1.500,00	0,00	1.500,00	2.758,54	2.758,54	1.875,45	883,09	-1.258,54
1 0830.230.01.330.00 2018	DIETAS: CULTURA	0,00	0,00	0,00	0,00	0,00	0,00	0,00	0,00
1 0830.481.01.334.00 2019	SUBVENCION CORAL ANDRA MARI	16.000,00	0,00	16.000,00	16.000,00	12.800,00	12.800,00	0,00	3.200,00
1 0830.481.01.334.00 2018	SUBVENCION CORAL ANDRA MARI	0,00	3.200,00	3.200,00	3.200,00	3.200,00	3.200,00	0,00	0,00
1 0830.481.01.338.00 2019	SUBVENCIONES MAGDALENAS	70.000,00	0,00	70.000,00	68.724,73	62.600,43	62.120,43	480,00	7.399,57
1 0830.481.01.338.00 2018	SUBVENCIONES MAGDALENAS	0,00	3.309,66	3.309,66	1.627,93	1.627,93	1.627,93	0,00	1.681,73
1 0830.481.02.334.00 2019	SUBVENCIONES ENTIDADES CULTURALES	119.000,00	0,00	119.000,00	105.859,55	67.195,66	67.195,66	0,00	51.804,34
1 0830.481.02.334.00 2018	SUBVENCIONES ENTIDADES CULTURALES	0,00	34.317,47	34.317,47	32.280,93	32.280,93	31.561,92	719,01	2.036,54
1 0830.481.02.338.00 2019	SUBVENCIONES: CARNAVALES	22.000,00	0,00	22.000,00	21.997,65	21.997,65	21.997,65	0,00	2,35
1 0830.481.02.338.00 2018	SUBVENCIONES: CARNAVALES	0,00	0,00	0,00	0,00	0,00	0,00	0,00	0,00
1 0830.481.03.334.00 2019	SUBVENCION:CONVENIO KUKAI	42.500,00	0,00	42.500,00	42.500,00	34.000,00	34.000,00	0,00	8.500,00

00002274

APLICACIÓN PRESUPUESTARIA	DESCRIPCIÓN	CRÉDITOS PRESUPUESTARIOS			GASTOS COMPROMETIDOS (4)	OBLIGACIONES RECONOCIDAS NETAS (5)	PAGOS (6)	OBLIGACIONES PENDIENTES DE PAGO A 31 DE DICIEMBRE (7=5-6)	REMANENTES DE CRÉDITO (8=3-5)
		INICIALES (1)	MODIFICACIONES (2)	DEFINITIVOS (3=1+2)					
1 0830.481.03.334.00 2018	SUBVENCION CONVENIO KUKAI	0,00	8.500,00	8.500,00	8.500,00	8.500,00	8.500,00	0,00	0,00
1 0830.481.04.334.00 2019	SUBVENCION: EREINTZA ELKARTEA	35.000,00	0,00	35.000,00	35.000,00	28.000,00	28.000,00	0,00	7.000,00
1 0830.481.04.334.00 2018	SUBVENCION: EREINTZA ELKARTEA	0,00	7.000,00	7.000,00	7.000,00	7.000,00	7.000,00	0,00	0,00
1 0830.481.06.334.00 2019	SUBVENCION: MIKELAZULO ELKARTEA	6.400,00	0,00	6.400,00	6.400,00	5.120,00	5.120,00	0,00	1.280,00
1 0830.481.06.334.00 2018	SUBVENCION: MIKELAZULO ELKARTEA	0,00	1.280,00	1.280,00	1.280,00	1.280,00	1.280,00	0,00	0,00
1 0830.481.07.334.00 2019	SUBVENCION: LANDARBASO ABESBATZA	16.000,00	0,00	16.000,00	16.000,00	12.800,00	8.000,00	4.800,00	3.200,00
1 0830.481.07.334.00 2018	SUBVENCION: LANDARBASO ABESBATZA	0,00	3.000,00	3.000,00	3.000,00	3.000,00	3.000,00	0,00	0,00
1 0830.481.08.334.00 2019	SUBVENCION SEMANA DE TEATRO EZTENA	10.000,00	0,00	10.000,00	0,00	0,00	0,00	0,00	10.000,00
1 0830.481.08.334.00 2018	SUBVENCION SEMANA DE TEATRO EZTENA	0,00	2.000,00	2.000,00	2.000,00	2.000,00	2.000,00	0,00	0,00
1 0830.481.09.334.00 2019	SUBVENCION: CINE CLUB OZ	17.000,00	0,00	17.000,00	17.000,00	13.600,00	13.600,00	0,00	3.400,00
1 0830.481.09.334.00 2018	SUBVENCION: CINE CLUB OZ	0,00	3.400,00	3.400,00	3.400,00	3.400,00	3.400,00	0,00	0,00
1 0830.481.10.334.00 2019	SUBVENCION: DEJABU	15.000,00	0,00	15.000,00	15.000,00	12.000,00	12.000,00	0,00	3.000,00
1 0830.481.10.334.00 2018	SUBVENCION: DEJABU	0,00	3.000,00	3.000,00	3.000,00	3.000,00	3.000,00	0,00	0,00
1 0830.481.11.334.00 2019	ERESBIL	135.000,00	0,00	135.000,00	138.500,00	138.500,00	138.500,00	0,00	-3.500,00
1 0830.481.12.334.00 2019	SUBVENCION: IRAULTZA	19.150,00	0,00	19.150,00	19.150,00	15.320,00	15.320,00	0,00	3.830,00
1 0830.481.12.334.00 2018	SUBVENCION: IRAULTZA	0,00	3.830,00	3.830,00	3.830,00	3.830,00	3.830,00	0,00	0,00
1 0830.481.14.334.00 2019	SUBVENCION ZARIA	15.000,00	0,00	15.000,00	15.000,00	12.000,00	12.000,00	0,00	3.000,00
1 0830.625.01.333.10 2019	MATERIALES	2.500,00	0,00	2.500,00	2.487,25	2.487,25	2.487,25	0,00	12,75
1 0830.625.01.333.10 2018	MOBILIARIO	0,00	0,00	0,00	0,00	0,00	0,00	0,00	0,00
1 0830.625.01.333.30 2019	INVERSIONES CULTURA LEKUONA FABRIKA	10.000,00	0,00	10.000,00	11.871,40	0,00	0,00	0,00	10.000,00
1 0830.625.01.334.00 2019	INVERSIONES CULTURA	10.000,00	12.000,00	22.000,00	22.310,29	22.310,29	9.965,09	12.345,20	-310,29
1 0830.625.01.334.00 2018	INVERSIONES CULTURA	0,00	0,00	0,00	0,00	0,00	0,00	0,00	0,00
1 0830.625.99.333.20 2019	ADQUISICION MATERIAL MERKATUZAR	5.000,00	0,00	5.000,00	1.943,21	1.943,21	1.943,21	0,00	3.056,79
1 0901.210.01.150.00 2017	INFRAESTRUCTURA Y BIENES NATURALES	0,00	0,00	0,00	0,00	0,00	0,00	0,00	0,00
1 0901.211.01.933.00 2017	EDIFICIOS: CONTRATACION	0,00	0,00	0,00	0,00	0,00	0,00	0,00	0,00
1 0901.211.02.933.00 2017	EDIFICIOS OBRAS: CONTRATACION	0,00	0,00	0,00	0,00	0,00	0,00	0,00	0,00

APLICACIÓN PRESUPUESTARIA	DESCRIPCIÓN	CRÉDITOS PRESUPUESTARIOS			GASTOS COMPROMETIDOS (4)	OBLIGACIONES RECONOCIDAS NETAS (5)	PAGOS (6)	OBLIGACIONES PENDIENTES DE PAGO A 31 DE DICIEMBRE (7=5-6)	REMANENTES DE CRÉDITO (8=3-5)
		INICIALES (1)	MODIFICACIONES (2)	DEFINITIVOS (3=1+2)					
1 0901.601.01.153.20 2017	URBANIZAZIOAK	0,00	0,00	0,00	0,00	0,00	0,00	0,00	0,00
1 0901.623.01.165.00 2017	REPOSICION RED ELECTRICA	0,00	0,00	0,00	0,00	0,00	0,00	0,00	0,00
1 0901.623.02.160.00 2017	SANEAMIENTO	0,00	0,00	0,00	0,00	0,00	0,00	0,00	0,00
1 0901.623.02.160.00 2016	SANEAMIENTO	0,00	0,00	0,00	0,00	0,00	0,00	0,00	0,00
1 0901.623.02.161.00 2017	ADQUISICION CONTADORES DE AGUA	0,00	0,00	0,00	0,00	0,00	0,00	0,00	0,00
1 0910.211.01.929.10 2019	EDIFICIOS: JUZGADO DE PAZ	1.500,00	0,00	1.500,00	383,49	383,49	383,49	0,00	1.116,51
1 0910.211.01.929.10 2018	EDIFICIOS: JUZGADO DE PAZ	0,00	0,00	0,00	0,00	0,00	0,00	0,00	0,00
1 0910.211.01.933.00 2019	EDIFICIOS: CONTRATACION	200.000,00	-10.000,00	190.000,00	119.250,47	119.250,47	78.172,85	41.077,62	70.749,53
1 0910.211.01.933.00 2018	EDIFICIOS: CONTRATACION	0,00	15.185,50	15.185,50	15.185,50	15.185,50	15.185,50	0,00	0,00
1 0910.211.02.337.30 2019	EDIFICIOS: LOCALES ASOCIACIONES	12.000,00	0,00	12.000,00	12.277,22	12.277,22	11.355,28	921,94	-277,22
1 0910.211.02.337.30 2018	LOCALES ASOCIACIONES	0,00	1.038,60	1.038,60	601,91	601,91	601,91	0,00	436,69
1 0910.211.02.933.00 2019	EDIFICIOS OBRAS: CONTRATACION	50.000,00	0,00	50.000,00	52.005,84	44.782,32	42.610,15	2.172,17	5.217,68
1 0910.211.02.933.00 2018	EDIFICIOS OBRAS: CONTRATACION	0,00	0,00	0,00	0,00	0,00	0,00	0,00	0,00
1 0910.211.03.933.00 2018	EDIFICIOS CONTRATACION: PARKING MERKATUZ	0,00	0,00	0,00	0,00	0,00	0,00	0,00	0,00
1 0910.212.00.920.00 2019	ASCENSORES, CLIMATIZACION, CALDERAS . CA	20.000,00	0,00	20.000,00	22.581,01	22.581,01	19.248,30	3.332,71	-2.581,01
1 0910.212.00.920.00 2018	ASCENSORES, CLIMATIZACION, CALDERAS : CA	0,00	693,43	693,43	473,35	473,35	473,35	0,00	220,08
1 0910.212.00.933.00 2019	ASCENSORES, CLIMATIZACIÓN, INCENDIOS: CO	16.000,00	0,00	16.000,00	9.621,31	9.621,31	7.726,37	1.894,94	6.378,69
1 0910.212.00.933.00 2018	ASCENSORES, CLIMATIZACIÓN, INCENDIOS: CO	0,00	0,00	0,00	0,00	0,00	0,00	0,00	0,00
1 0910.221.01.337.30 2019	ENERGIA ELECTRICA: BARRIOS	18.000,00	0,00	18.000,00	10.937,26	10.937,26	9.960,48	976,78	7.062,74
1 0910.221.01.920.00 2019	ENERGIA ELECTRICA: CASA CONSISTORIAL	35.000,00	0,00	35.000,00	28.620,03	28.620,03	25.776,55	2.843,48	6.379,97
1 0910.221.01.929.10 2019	ENERGIA ELECTRICA: JUZGADO DE PAZ	6.000,00	0,00	6.000,00	5.051,38	5.051,38	4.490,32	561,06	948,62
1 0910.221.01.933.00 2019	ENERGIA ELECTRICA CONTRATACION Y PATRIM	50.000,00	0,00	50.000,00	30.636,63	30.636,63	28.155,71	2.480,92	19.363,37
1 0910.221.03.920.00 2019	GAS: CASA CONSISTORIAL	14.000,00	0,00	14.000,00	7.663,28	7.663,28	4.949,99	2.713,29	6.336,72
1 0910.221.03.920.00 2018	GAS: CASA CONSISTORIAL	0,00	362,19	362,19	362,19	362,19	362,19	0,00	0,00
1 0910.221.03.933.00 2019	GAS VIVIENDAS (SUMINISTRO) CONTRATACION	1.000,00	0,00	1.000,00	5.352,38	5.352,38	5.265,05	87,33	-4.352,38
1 0910.221.03.933.00 2018	GAS VIVIENDAS (SUMINISTRO) CONTRATACION	0,00	0,00	0,00	0,00	0,00	0,00	0,00	0,00

9120000

APLICACIÓN PRESUPUESTARIA	DESCRIPCIÓN	CRÉDITOS PRESUPUESTARIOS			GASTOS COMPROMETIDOS (4)	OBLIGACIONES RECONOCIDAS NETAS (5)	PAGOS (6)	OBLIGACIONES PENDIENTES DE PAGO A 31 DE DICIEMBRE (7=5-6)	REMANENTES DE CRÉDITO (8=3-5)
		INICIALES (1)	MODIFICACIONES (2)	DEFINITIVOS (3=1+2)					
1 0910.227.01.920.00 2019	TROE: LIMPIEZA CASA CONSISTORIAL	137.251,00	0,00	137.251,00	146.205,32	146.205,32	134.536,31	11.669,01	-8.954,32
1 0910.227.01.920.00 2018	TROE: LIMPIEZA CASA CONSISTORIAL	0,00	0,00	0,00	0,00	0,00	0,00	0,00	0,00
1 0910.227.01.920.30 2018	TROE: LIMPIEZA SERVICIO MEDICO	0,00	430,00	430,00	430,00	430,00	430,00	0,00	0,00
1 0910.227.01.920.32 2019	TROE: LIMPIEZA SERVICIO MEDICO	6.533,00	0,00	6.533,00	5.568,70	5.568,70	4.993,25	575,45	964,30
1 0910.227.01.929.10 2019	TROE: LIMPIEZA JUZGADO	6.533,00	0,00	6.533,00	5.568,70	5.568,70	4.993,17	575,53	964,30
1 0910.227.01.929.10 2018	TROE: LIMPIEZA JUZGADO	0,00	430,00	430,00	430,00	430,00	430,00	0,00	0,00
1 0910.227.01.933.00 2019	TROE: LIMPIEZA CONTRATACION Y PATRIMONIO	22.076,00	0,00	22.076,00	23.656,51	23.656,51	21.282,83	2.373,68	-1.580,51
1 0910.227.01.933.00 2018	TROE: LIMPIEZA CONTRATACION Y PATRIMONIO	0,00	0,00	0,00	0,00	0,00	0,00	0,00	0,00
1 0910.227.02.920.00 2019	TROE: VARIOS-MANTENIMIENTO PREVENTIVO	5.500,00	0,00	5.500,00	1.432,85	1.432,85	1.432,85	0,00	4.067,15
1 0910.227.02.920.00 2018	TROE: VARIOS-MANTENIMIENTO PREVENTIVO	0,00	0,00	0,00	0,00	0,00	0,00	0,00	0,00
1 0920.210.01.151.20 2019	INFRAESTRUCTURA Y BIENES NATURALES	198.000,00	0,00	198.000,00	143.113,93	143.113,93	121.569,88	21.544,05	54.886,07
1 0920.210.01.151.20 2018	INFRAESTRUCTURA Y BIENES NATURALES	0,00	43.398,11	43.398,11	40.492,93	40.492,93	40.492,93	0,00	2.905,18
1 0920.210.01.160.00 2019	ALCANTARILLADO	640.000,00	0,00	640.000,00	583.697,76	583.697,76	492.554,07	91.143,69	56.302,24
1 0920.210.01.160.00 2018	ALCANTARILLADO	0,00	0,00	0,00	0,00	0,00	0,00	0,00	0,00
1 0920.210.01.166.00 2019	DEPURACION	530.000,00	0,00	530.000,00	488.067,86	488.067,86	411.478,91	76.588,95	41.932,14
1 0920.210.01.166.00 2018	DEPURACION	0,00	0,00	0,00	0,00	0,00	0,00	0,00	0,00
1 0920.210.01.171.00 2019	MANTENIMIENTO PARQUES Y JARDINES	115.000,00	0,00	115.000,00	75.041,72	69.179,36	56.950,65	12.228,71	45.820,64
1 0920.210.01.171.00 2018	MANTENIMIENTO PARQUES Y JARDINES	0,00	0,00	0,00	0,00	0,00	0,00	0,00	0,00
1 0920.210.02.151.20 2019	INFRAESTRUCTURAS Y BIENES NATURALES (CON	53.500,00	0,00	53.500,00	40.638,54	40.638,54	37.606,21	3.032,33	12.861,46
1 0920.210.02.151.20 2018	INFRAESTRUCTURAS Y BIENES NATURALES (CON	0,00	0,00	0,00	0,00	0,00	0,00	0,00	0,00
1 0920.211.01.130.00 2019	EDIFICIOS UDALTZAINGOA	8.000,00	0,00	8.000,00	6.446,91	6.446,91	5.306,73	1.140,18	1.553,09
1 0920.211.01.151.20 2019	EDIFICIOS MANTEMINIENTO URBANO	85.000,00	0,00	85.000,00	90.017,79	90.017,79	82.816,94	7.200,85	-5.017,79
1 0920.211.01.151.20 2018	EDIFICIOS MANTEMINIENTO URBANO	0,00	0,00	0,00	0,00	0,00	0,00	0,00	0,00
1 0920.212.00.153.40 2019	ASCENSORES, EXTINTORES, CLIMATIZACIÓN :	60.000,00	0,00	60.000,00	66.876,40	39.869,59	36.246,80	3.622,79	20.130,41
1 0920.212.00.153.40 2018	ASCENSORES, EXTINTORES, CLIMATIZACIÓN :	0,00	1.313,50	1.313,50	1.014,95	1.014,95	1.014,95	0,00	298,55
1 0920.212.01.151.20 2019	MAQUINARIA, INSTALACIONES Y UTILLAJE	5.000,00	0,00	5.000,00	11.014,77	11.014,77	9.806,82	1.207,95	-6.014,77

APLICACIÓN PRESUPUESTARIA	DESCRIPCIÓN	CRÉDITOS PRESUPUESTARIOS			GASTOS COMPROMETIDOS (4)	OBLIGACIONES RECONOCIDAS NETAS (5)	PAGOS (6)	OBLIGACIONES PENDIENTES DE PAGO A 31 DE DICIEMBRE (7=5-6)	REMANENTES DE CRÉDITO (8=3-5)
		INICIALES (1)	MODIFICACIONES (2)	DEFINITIVOS (3=1+2)					
1 0920.212.01.151.20 2018	MAQUINARIA, INSTALACIONES Y UTILLAJE	0,00	0,00	0,00	0,00	0,00	0,00	0,00	0,00
1 0920.212.01.161.00 2019	MAQUINARIA, INSTALACIONES Y UTILLAJE	32.000,00	0,00	32.000,00	45.128,73	45.128,73	44.426,90	701,83	-13.128,73
1 0920.212.01.161.00 2018	MAQUINARIA, INSTALACIONES Y UTILLAJE	0,00	0,00	0,00	0,00	0,00	0,00	0,00	0,00
1 0920.212.01.165.00 2019	MAQUINARIA, INSTALACIONES Y UTILLAJE	40.000,00	0,00	40.000,00	38.747,43	38.747,43	36.755,41	1.992,02	1.252,57
1 0920.212.01.165.00 2018	MAQUINARIA, INSTALACIONES Y UTILLAJE	0,00	0,00	0,00	0,00	0,00	0,00	0,00	0,00
1 0920.213.01.151.20 2019	MATERIAL DE TRANSPORTE	45.000,00	0,00	45.000,00	56.097,77	56.097,77	52.343,99	3.753,78	-11.097,77
1 0920.213.01.151.20 2018	MATERIAL DE TRANSPORTE	0,00	0,00	0,00	0,00	0,00	0,00	0,00	0,00
1 0920.213.01.161.00 2019	MATERIAL DE TRANSPORTE	3.000,00	0,00	3.000,00	3.598,39	3.598,39	3.598,39	0,00	-598,39
1 0920.213.01.161.00 2018	MATERIAL DE TRANSPORTE	0,00	0,00	0,00	0,00	0,00	0,00	0,00	0,00
1 0920.221.01.151.20 2019	ENERGIA ELECTRICA: MANTENIMIENTO URBANO	70.000,00	0,00	70.000,00	54.414,18	54.414,18	49.514,03	4.900,15	15.585,82
1 0920.221.01.161.00 2019	ENERGIA ELECTRICA: AGUAS	5.000,00	0,00	5.000,00	2.035,62	2.035,62	1.881,01	154,61	2.964,38
1 0920.221.01.165.00 2019	ALUMBRADO PUBLICO	370.000,00	0,00	370.000,00	313.571,69	313.571,69	284.786,18	28.785,51	56.428,31
1 0920.221.01.170.00 2019	ENERGIA ELECTRICA: MEDIO AMBIENTE	9.000,00	0,00	9.000,00	2.782,86	2.782,86	2.589,91	192,95	6.217,14
1 0920.221.02.161.00 2019	AGUA	1.090.000,00	0,00	1.090.000,00	965.983,61	965.983,61	814.660,60	151.323,01	124.016,39
1 0920.221.02.161.00 2018	AGUA	0,00	0,00	0,00	0,00	0,00	0,00	0,00	0,00
1 0920.221.03.151.20 2019	GAS: MANTENIMIENTO URBANO	18.000,00	0,00	18.000,00	10.676,86	10.676,86	9.906,74	770,12	7.323,14
1 0920.221.03.151.20 2018	GAS: MANTENIMIENTO URBANO	0,00	1.659,56	1.659,56	1.659,56	1.659,56	1.659,56	0,00	0,00
1 0920.221.04.151.20 2019	COMBUSTIBLE Y CARBURANTES MANTENIMIENTO	30.000,00	0,00	30.000,00	32.368,69	32.368,69	32.040,65	328,04	-2.368,69
1 0920.221.04.151.20 2018	COMBUSTIBLE Y CARBURANTES MANTENIMIENTO	0,00	0,00	0,00	0,00	0,00	0,00	0,00	0,00
1 0920.221.04.161.00 2019	COMBUSTIBLE Y CARBURANTES: AGUAS	2.000,00	0,00	2.000,00	184,76	184,76	184,76	0,00	1.815,24
1 0920.221.04.161.00 2018	COMBUSTIBLE Y CARBURANTES: AGUAS	0,00	0,00	0,00	0,00	0,00	0,00	0,00	0,00
1 0920.221.05.151.20 2019	VESTUARIO Y MATERIAL DE SEGURIDAD	20.000,00	0,00	20.000,00	30.073,41	30.073,41	27.582,95	2.490,46	-10.073,41
1 0920.221.05.151.20 2018	VESTUARIO Y MATERIAL DE SEGURIDAD	0,00	0,00	0,00	0,00	0,00	0,00	0,00	0,00
1 0920.221.05.161.00 2019	VESTUARIO: SERVICIO DE AGUAS	400,00	0,00	400,00	394,47	394,47	394,47	0,00	5,53
1 0920.221.05.161.00 2018	VESTUARIO: SERVICIO DE AGUAS	0,00	0,00	0,00	0,00	0,00	0,00	0,00	0,00
1 0920.221.09.151.20 2019	PRODUCTOS DE LIMPIEZA Y ASEO: MANT. URBA	15.000,00	0,00	15.000,00	12.776,42	12.776,42	11.734,61	1.041,81	2.223,58

APLICACIÓN PRESUPUESTARIA	DESCRIPCIÓN	CRÉDITOS PRESUPUESTARIOS			GASTOS COMPROMETIDOS (4)	OBLIGACIONES RECONOCIDAS NETAS (5)	PAGOS (6)	OBLIGACIONES PENDIENTES DE PAGO A 31 DE DICIEMBRE (7=5-6)	REMANENTES DE CRÉDITO (8=3-5)
		INICIALES (1)	MODIFICACIONES (2)	DEFINITIVOS (3=1+2)					
1 0920.221.09.151.20 2018	PRODUCTOS DE LIMPIEZA Y ASEO: MANT. URBA	0,00	0,00	0,00	0,00	0,00	0,00	0,00	0,00
1 0920.221.99.151.20 2019	OTROS SUMINISTROS: MANT. URBANO	4.500,00	0,00	4.500,00	4.054,32	4.054,32	4.054,32	0,00	445,68
1 0920.221.99.151.20 2018	OTROS SUMINISTROS: MANT. URBANO	0,00	0,00	0,00	0,00	0,00	0,00	0,00	0,00
1 0920.224.02.151.20 2019	PRIMAS DE SEGUROS	15.000,00	0,00	15.000,00	13.027,63	13.027,63	12.687,57	340,06	1.972,37
1 0920.224.02.151.20 2018	PRIMAS DE SEGUROS	0,00	0,00	0,00	0,00	0,00	0,00	0,00	0,00
1 0920.224.02.161.00 2019	PRIMAS DE SEGUROS	1.000,00	0,00	1.000,00	810,56	810,56	810,56	0,00	189,44
1 0920.224.02.161.00 2018	PRIMAS DE SEGUROS	0,00	0,00	0,00	0,00	0,00	0,00	0,00	0,00
1 0920.227.01.151.20 2019	TROE: LIMPIEZA CRISTALES EDIFICIOS	7.914,00	0,00	7.914,00	6.002,39	6.002,39	5.498,88	503,51	1.911,61
1 0920.227.01.151.20 2018	TROE: LIMPIEZA CRISTALES EDIFICIOS	0,00	497,07	497,07	497,07	497,07	497,07	0,00	0,00
1 0920.227.01.163.00 2019	TROE: LIMPIEZA VIARIA	2.189.147,00	0,00	2.189.147,00	2.186.249,26	2.186.249,26	2.009.248,28	177.000,98	2.897,74
1 0920.227.01.163.00 2018	TROE: LIMPIEZA VIARIA	0,00	0,00	0,00	0,00	0,00	0,00	0,00	0,00
1 0920.227.01.171.00 2019	TROE: PARQUES Y JARDINES	559.000,00	0,00	559.000,00	537.607,54	537.607,54	492.806,91	44.800,63	21.392,46
1 0920.227.01.171.00 2018	TROE: PARQUES Y JARDINES	0,00	0,00	0,00	0,00	0,00	0,00	0,00	0,00
1 0920.227.02.151.20 2019	TROE: LIMPIEZA VARIOS	55.523,00	0,00	55.523,00	46.077,42	46.077,42	39.675,81	6.401,61	9.445,58
1 0920.227.02.151.20 2018	TROE: LIMPIEZA VARIOS	0,00	4.192,57	4.192,57	4.192,57	4.192,57	4.192,57	0,00	0,00
1 0920.227.04.153.30 2019	TROE: JUEGOS INFANTILES	20.000,00	0,00	20.000,00	9.122,06	9.122,06	6.562,12	2.559,94	10.877,94
1 0920.227.04.153.30 2018	TROE: JUEGOS INFANTILES	0,00	12.572,11	12.572,11	12.572,11	12.572,11	12.572,11	0,00	0,00
1 0920.227.11.162.10 2019	TROE: RECOGIDA DE RESIDUOS SOLIDOS	1.178.772,00	0,00	1.178.772,00	1.177.210,21	1.177.210,21	1.081.902,01	95.308,20	1.561,79
1 0920.227.11.162.10 2018	TROE: RECOGIDA DE RESIDUOS SOLIDOS	0,00	0,00	0,00	0,00	0,00	0,00	0,00	0,00
1 0920.227.99.311.00 2019	TROE: DESRATIZACION	20.000,00	0,00	20.000,00	13.378,20	13.378,20	12.263,35	1.114,85	6.621,80
1 0920.227.99.311.00 2018	TROE: DESRATIZACION	0,00	0,00	0,00	0,00	0,00	0,00	0,00	0,00
1 0920.230.01.151.20 2019	DIETAS: MANTENIMIENTO URBANO	5.000,00	0,00	5.000,00	211,26	211,26	211,26	0,00	4.788,74
1 0920.230.01.151.20 2018	DIETAS: MANTENIMIENTO URBANO	0,00	0,00	0,00	0,00	0,00	0,00	0,00	0,00
1 0920.601.01.153.20 2019	URBANIZAZIOAK	150.000,00	50.000,00	200.000,00	124.321,42	88.133,91	71.729,98	16.403,93	111.866,09
1 0920.601.01.153.20 2018	URBANIZAZIOAK	0,00	188.412,60	188.412,60	122.818,14	122.818,14	122.818,14	0,00	65.594,46
1 0920.622.01.342.20 2018	OBRAS ZINTZILIK IRRATIA	0,00	74.690,63	74.690,63	72.461,84	72.461,84	72.461,84	0,00	2.228,79

APLICACIÓN PRESUPUESTARIA	DESCRIPCIÓN	CRÉDITOS PRESUPUESTARIOS			GASTOS COMPROMETIDOS (4)	OBLIGACIONES RECONOCIDAS NETAS (5)	PAGOS (6)	OBLIGACIONES PENDIENTES DE PAGO A 31 DE DICIEMBRE (7=5-6)	REMANENTES DE CRÉDITO (8=3-5)
		INICIALES (1)	MODIFICACIONES (2)	DEFINITIVOS (3=1+2)					
1 0920.623.01.165.00 2019	REPOSICION RED ELECTRICA	75.000,00	20.000,00	95.000,00	91.875,68	41.567,48	35.543,00	6.024,48	53.432,52
1 0920.623.01.165.00 2018	REPOSICION RED ELECTRICA	0,00	4.375,77	4.375,77	0,00	0,00	0,00	0,00	4.375,77
1 0920.623.02.160.00 2019	SANEAMIENTO	100.000,00	110.000,00	210.000,00	60.699,89	43.626,23	43.003,25	622,98	166.373,77
1 0920.623.02.160.00 2018	SANEAMIENTO	0,00	38.053,48	38.053,48	23.726,39	23.726,39	23.726,39	0,00	14.327,09
1 0920.623.02.161.00 2019	ADQUISICION CONTADORES DE AGUA	50.000,00	0,00	50.000,00	31.712,33	26.164,14	0,00	26.164,14	23.835,86
1 0920.623.02.161.00 2018	ADQUISICION CONTADORES DE AGUA	0,00	15.820,46	15.820,46	5.143,10	5.143,10	5.143,10	0,00	10.677,36
1 0920.624.01.153.30 2019	ADQUISICION VEHICULOS,PAPELERAS,BANCOS	100.000,00	50.000,00	150.000,00	26.156,57	26.156,57	26.156,57	0,00	123.843,43
1 0920.624.01.153.30 2018	ADQUISICION VEHICULOS,PAPELERAS,BANCOS	0,00	46.597,10	46.597,10	46.597,10	46.597,10	46.597,10	0,00	0,00
1 0930.211.01.230.00 2019	EDIFICIOS: BIENESTAR SOCIAL	4.000,00	0,00	4.000,00	2.152,58	2.152,58	1.984,39	168,19	1.847,42
1 0930.211.01.231.60 2019	EDIFICIO: GAZTELUTXO	7.000,00	0,00	7.000,00	1.387,14	1.387,14	1.387,14	0,00	5.612,86
1 0930.211.01.231.60 2018	MANTENIMIENTO EDIFICIOS: GAZTELUTXO	0,00	0,00	0,00	0,00	0,00	0,00	0,00	0,00
1 0930.211.01.323.00 2019	EDIFICIOS: ESCUELAS	5.000,00	0,00	5.000,00	20.226,38	20.226,38	17.681,51	2.544,87	-15.226,38
1 0930.211.01.333.00 2019	MANTENIMIENTO EDIFICIOS CULTURALES	2.000,00	0,00	2.000,00	5.313,47	5.313,47	4.967,68	345,79	-3.313,47
1 0930.211.01.333.10 2019	EDIFICIO: C.C. NIESSEN	8.000,00	0,00	8.000,00	7.489,23	7.489,23	5.424,97	2.064,26	510,77
1 0930.211.01.333.10 2018	MANTENIEMIENTO C.C. NIESSEN	0,00	0,00	0,00	0,00	0,00	0,00	0,00	0,00
1 0930.211.01.333.40 2019	EDIFICIO: KAPITAIN ETXEA	2.000,00	0,00	2.000,00	0,00	0,00	0,00	0,00	2.000,00
1 0930.211.01.333.40 2018	MANTENIMIENTO KAPITAIN ETXEA	0,00	0,00	0,00	0,00	0,00	0,00	0,00	0,00
1 0930.211.01.337.20 2019	EDIFICIOS: JUVENTUD	4.000,00	0,00	4.000,00	3.143,51	3.143,51	3.143,51	0,00	856,49
1 0930.211.01.337.20 2018	EDIFICIOS: JUVENTUD	0,00	0,00	0,00	0,00	0,00	0,00	0,00	0,00
1 0930.212.00.130.00 2019	ASCENSORES, CLIMATIZACION, CALDERAS : PO	13.000,00	0,00	13.000,00	10.170,01	10.170,01	8.683,33	1.486,68	2.829,99
1 0930.212.00.130.00 2018	ASCENSORES, CLIMATIZACION, CALDERAS : PO	0,00	0,00	0,00	0,00	0,00	0,00	0,00	0,00
1 0930.212.00.230.00 2019	CLIMATIZACIÓN, CALDERAS : BIENESTAR SOCI	5.000,00	0,00	5.000,00	1.362,33	1.362,33	1.270,14	92,19	3.637,67
1 0930.212.00.230.00 2018	CLIMATIZACIÓN, CALDERAS : BIENESTAR SOCI	0,00	381,55	381,55	0,00	0,00	0,00	0,00	381,55
1 0930.212.00.323.00 2019	ASCENSORES, CLIMATIZACION, CALDERAS : CO	38.000,00	0,00	38.000,00	29.627,50	28.037,80	22.006,24	6.031,56	9.962,20
1 0930.212.00.323.00 2018	ASCENSORES, CLIMATIZACION, CALDERAS : CO	0,00	2.676,52	2.676,52	2.089,67	2.089,67	2.089,67	0,00	586,85
1 0930.212.00.332.10 2019	ASCENSORES, CLIMATIZACIÓN, CALDERAS: BIB	5.000,00	0,00	5.000,00	2.575,87	2.575,87	2.241,53	334,34	2.424,13

0000280

APLICACIÓN PRESUPUESTARIA	DESCRIPCIÓN	CRÉDITOS PRESUPUESTARIOS			GASTOS COMPROMETIDOS (4)	OBLIGACIONES RECONOCIDAS NETAS (5)	PAGOS (6)	OBLIGACIONES PENDIENTES DE PAGO A 31 DE DICIEMBRE (7=5-6)	REMANENTES DE CRÉDITO (8=3-5)
		INICIALES (1)	MODIFICACIONES (2)	DEFINITIVOS (3=1+2)					
1 0930.212.00.332.10 2018	ASCENSORES, CLIMATIZACIÓN, CALDERAS: BIB	0,00	444,09	444,09	391,80	391,80	391,80	0,00	52,29
1 0930.212.00.333.00 2019	ASCENSORES, CLIMATIZACIÓN, CALDERAS : ED	14.000,00	0,00	14.000,00	9.043,73	6.495,48	4.316,55	2.178,93	7.504,52
1 0930.212.00.333.00 2018	ASCENSORES, CLIMATIZACIÓN, CALDERAS : ED	0,00	530,02	530,02	530,02	530,02	530,02	0,00	0,00
1 0930.212.00.333.10 2019	ASCENSORES, CLIMATIZACIÓN, CALDERAS : NI	15.000,00	0,00	15.000,00	12.387,45	10.141,91	8.057,84	2.084,07	4.858,09
1 0930.212.00.333.10 2018	ASCENSORES, CLIMATIZACIÓN, CALDERAS : NI	0,00	1.017,79	1.017,79	720,74	720,74	720,74	0,00	297,05
1 0930.212.00.333.20 2019	ASCENSORES, CLIMATIZACION, CALDERAS : ME	8.000,00	0,00	8.000,00	6.270,60	6.270,60	3.868,04	2.402,56	1.729,40
1 0930.212.00.333.20 2018	ASCENSORES, CLIMATIZACION, CALDERAS : ME	0,00	0,00	0,00	0,00	0,00	0,00	0,00	0,00
1 0930.212.00.333.30 2019	MANTENIMIENTO LEKUONA	10.000,00	0,00	10.000,00	0,00	0,00	0,00	0,00	10.000,00
1 0930.212.00.333.40 2019	ASCENSORES, CLIMATIZACIÓN, CALDERAS : CA	2.500,00	0,00	2.500,00	1.613,43	1.613,43	1.382,26	231,17	886,57
1 0930.212.00.333.40 2018	ASCENSORES, CLIMATIZACIÓN, CALDERAS : CA	0,00	0,00	0,00	0,00	0,00	0,00	0,00	0,00
1 0930.212.00.337.10 2019	ASCENSORES, CLIMATIZACIÓN, CALDERAS : HO	10.000,00	0,00	10.000,00	4.898,98	4.898,98	4.481,09	417,89	5.101,02
1 0930.212.00.337.10 2018	ASCENSORES, CLIMATIZACIÓN, CALDERAS : HO	0,00	636,80	636,80	634,36	634,36	634,36	0,00	2,44
1 0930.212.00.337.20 2019	SUMINISTROS _ INCENDIOS EDIFICIOS JUVEN	2.000,00	0,00	2.000,00	1.570,87	1.570,87	1.304,36	266,51	429,13
1 0930.212.00.337.20 2018	SUMINISTROS _ INCENDIOS: EDIFICIOS JUVEN	0,00	562,45	562,45	422,77	422,77	422,77	0,00	139,68
1 0930.212.00.342.00 2019	ASCENSORES, CLIMATIZACIÓN, CALDERAS : DE	33.000,00	0,00	33.000,00	22.975,18	22.975,18	19.180,02	3.795,16	10.024,82
1 0930.212.00.342.00 2018	ASCENSORES, CLIMATIZACIÓN, CALDERAS : DE	0,00	0,00	0,00	0,00	0,00	0,00	0,00	0,00
1 0930.221.01.130.00 2019	ENERGIA ELECTRICA: POLICIA LOCAL	25.000,00	0,00	25.000,00	18.872,49	18.872,49	17.053,58	1.818,91	6.127,51
1 0930.221.01.230.00 2019	ENERGIA ELECTRICA: BIENESTAR SOCIAL	35.000,00	0,00	35.000,00	20.975,30	20.975,30	19.089,39	1.885,91	14.024,70
1 0930.221.01.231.50 2019	ENERGIA ELECTRICA: EMAKUME ETXEA	20.000,00	0,00	20.000,00	0,00	0,00	0,00	0,00	20.000,00
1 0930.221.01.323.00 2019	ENERGIA ELECTRICA: ESCUELAS	116.000,00	0,00	116.000,00	82.980,48	82.980,48	74.692,01	8.288,47	33.019,52
1 0930.221.01.332.10 2019	ENERGIA ELECTRICA: BIBLIOTECA	10.000,00	0,00	10.000,00	6.224,87	6.224,87	5.646,22	578,65	3.775,13
1 0930.221.01.333.00 2019	ENERGIA ELECTRICA: CULTURA	57.000,00	0,00	57.000,00	35.961,93	35.961,93	32.401,18	3.560,75	21.038,07
1 0930.221.01.333.10 2019	ENERGIA ELECTRICA; NIESSEN	40.000,00	0,00	40.000,00	25.571,47	25.571,47	22.880,96	2.690,51	14.428,53
1 0930.221.01.333.30 2019	ENERGIA ELECTRICA: LEKUONA	50.000,00	0,00	50.000,00	0,00	0,00	0,00	0,00	50.000,00
1 0930.221.01.333.40 2019	ENERGIA ELECTRICA: BERAUNGO KULTURGUNEA	30.000,00	0,00	30.000,00	0,00	0,00	0,00	0,00	30.000,00

00020281

APLICACIÓN PRESUPUESTARIA	DESCRIPCIÓN	CRÉDITOS PRESUPUESTARIOS			GASTOS COMPROMETIDOS (4)	OBLIGACIONES RECONOCIDAS NETAS (5)	PAGOS (6)	OBLIGACIONES PENDIENTES DE PAGO A 31 DE DICIEMBRE (7=5-6)	REMANENTES DE CRÉDITO (8=3-5)
		INICIALES (1)	MODIFICACIONES (2)	DEFINITIVOS (3=1+2)					
1 0930.221.01.337.10 2019	ENERGIA ELECTRICA: HOGARES DE PERSONAS J	45.000,00	0,00	45.000,00	34.955,71	34.955,71	32.056,92	2.898,79	10.044,29
1 0930.221.01.337.20 2019	ENERGIA ELECTRICA: JUVENTUD	9.000,00	3.158,48	12.158,48	7.383,97	7.383,97	6.595,52	788,45	4.774,51
1 0930.221.01.342.10 2019	ENERGIA ELECTRICA DÉPORTES-INSTALACIONES	120.000,00	0,00	120.000,00	98.647,42	98.647,42	91.473,44	7.173,98	21.352,58
1 0930.221.01.342.20 2019	ENERGIA ELECTRICA DEPORTES-OTRAS INSTALA	15.000,00	0,00	15.000,00	15.601,16	15.601,16	14.210,53	1.390,63	-601,16
1 0930.221.01.342.30 2019	ENERGIA ELECTRICA DEPORTES INSTALACIONES	10.000,00	0,00	10.000,00	5.061,03	5.061,03	4.570,50	490,53	4.938,97
1 0930.221.03.130.00 2019	GAS: POLICIA LOCAL	18.000,00	0,00	18.000,00	10.401,55	10.401,55	9.078,33	1.323,22	7.598,45
1 0930.221.03.130.00 2018	GAS: POLICIA LOCAL	0,00	1.262,15	1.262,15	1.262,15	1.262,15	1.262,15	0,00	0,00
1 0930.221.03.230.00 2019	GAS: BIENESTAR SOCIAL	4.000,00	0,00	4.000,00	3.709,70	3.709,70	3.709,70	0,00	290,30
1 0930.221.03.230.00 2018	GAS: BIENESTAR SOCIAL	0,00	752,10	752,10	752,10	752,10	752,10	0,00	0,00
1 0930.221.03.231.60 2019	GAS: GAZTELUTXO	4.000,00	0,00	4.000,00	1.955,84	1.955,84	1.955,84	0,00	2.044,16
1 0930.221.03.231.60 2018	GAS: GAZTELUTXO	0,00	622,30	622,30	622,30	622,30	622,30	0,00	0,00
1 0930.221.03.323.00 2019	GAS: ESCUELAS	95.000,00	0,00	95.000,00	68.448,87	68.448,87	62.657,93	5.790,94	26.551,13
1 0930.221.03.323.00 2018	GAS: ESCUELAS	0,00	6.503,28	6.503,28	6.503,28	6.503,28	6.503,28	0,00	0,00
1 0930.221.03.332.10 2019	GAS: BIBLIOTECA	7.000,00	0,00	7.000,00	3.776,15	3.776,15	3.776,15	0,00	3.223,85
1 0930.221.03.332.10 2018	GAS: BIBLIOTECA	0,00	172,18	172,18	172,18	172,18	172,18	0,00	0,00
1 0930.221.03.333.10 2019	GAS: NIESSEN	30.000,00	0,00	30.000,00	16.061,66	16.061,66	13.444,05	2.617,61	13.938,34
1 0930.221.03.333.10 2018	GAS: NIESSEN	0,00	2.182,56	2.182,56	2.182,56	2.182,56	2.182,56	0,00	0,00
1 0930.221.03.333.20 2019	GAS: MERKATUZAR	17.000,00	0,00	17.000,00	11.150,11	11.150,11	8.109,61	3.040,50	5.849,89
1 0930.221.03.333.20 2018	GAS: MERKATUZAR	0,00	1.066,63	1.066,63	1.066,63	1.066,63	1.066,63	0,00	0,00
1 0930.221.03.337.10 2019	GAS: HOGARES DE PERSONAS JUBILADAS	25.000,00	0,00	25.000,00	10.764,76	10.764,76	9.273,35	1.491,41	14.235,24
1 0930.221.03.337.10 2018	GAS: HOGARES DE PERSONAS JUBILADAS	0,00	1.911,41	1.911,41	1.911,41	1.911,41	1.911,41	0,00	0,00
1 0930.221.03.337.20 2019	GAS: JUVENTUD	10.000,00	2.656,12	12.656,12	7.112,63	7.112,63	6.685,17	427,46	5.543,49
1 0930.221.03.337.20 2018	GAS: JUVENTUD	0,00	2.211,85	2.211,85	2.211,85	2.211,85	2.211,85	0,00	0,00
1 0930.221.03.342.10 2019	GAS: DEPORTES INSTALACIONES PRINCIPALES	88.000,00	0,00	88.000,00	50.876,91	50.876,91	49.526,29	1.350,62	37.123,09
1 0930.221.03.342.10 2018	GAS: DEPORTES INSTALACIONES PRINCIPALES	0,00	3.611,75	3.611,75	3.003,67	3.003,67	3.003,67	0,00	608,08
1 0930.221.03.342.20 2019	GAS: DEPORTES OTRAS INSTALACIONES	2.000,00	0,00	2.000,00	237,18	237,18	237,18	0,00	1.762,82

28200000

APLICACIÓN PRESUPUESTARIA	DESCRIPCIÓN	CRÉDITOS PRESUPUESTARIOS			GASTOS COMPROMETIDOS (4)	OBLIGACIONES RECONOCIDAS NETAS (5)	PAGOS (6)	OBLIGACIONES PENDIENTES DE PAGO A 31 DE DICIEMBRE (7=5-6)	REMANENTES DE CRÉDITO (8=3-5)
		INICIALES (1)	MODIFICACIONES (2)	DEFINITIVOS (3=1+2)					
1 0930.221.03.342.20 2018	GAS: DEPORTES OTRAS INSTALACIONES	0,00	0,00	0,00	0,00	0,00	0,00	0,00	0,00
1 0930.221.04.335.20 2019	COMBUSTIBLES Y CARBURANTES: EUSKALEGI	9.000,00	0,00	9.000,00	0,00	0,00	0,00	0,00	9.000,00
1 0930.221.04.335.20 2018	COMBUSTIBLES Y CARBURANTES: EUSKALEGI	0,00	0,00	0,00	0,00	0,00	0,00	0,00	0,00
1 0930.227.01.130.00 2019	TROE: LIMPIEZA POLICIA LOCAL	136.801,00	0,00	136.801,00	145.621,63	145.621,63	134.029,67	11.591,96	-8.820,63
1 0930.227.01.130.00 2018	TROE: LIMPIEZA POLICIA LOCAL	0,00	0,00	0,00	0,00	0,00	0,00	0,00	0,00
1 0930.227.01.230.00 2019	TROE: LIMPIEZA BIENESTAR SOCIAL	37.800,00	0,00	37.800,00	40.219,83	40.219,83	37.023,37	3.196,46	-2.419,83
1 0930.227.01.230.00 2018	TROE: LIMPIEZA BIENESTAR SOCIAL	0,00	0,00	0,00	0,00	0,00	0,00	0,00	0,00
1 0930.227.01.231.50 2019	TROE:LIMPIEZA EMAKUME ETXEA	20.000,00	0,00	20.000,00	0,00	0,00	0,00	0,00	20.000,00
1 0930.227.01.323.00 2019	TROE: LIMPIEZA ESCUELAS	539.687,00	0,00	539.687,00	594.682,83	594.682,83	539.901,48	54.781,35	-54.995,83
1 0930.227.01.323.00 2018	TROE: LIMPIEZA ESCUELAS	0,00	0,00	0,00	0,00	0,00	0,00	0,00	0,00
1 0930.227.01.332.10 2019	TROE:LIMPIEZA BIBLIOTECA	51.297,00	0,00	51.297,00	42.906,73	42.906,73	42.906,73	0,00	8.390,27
1 0930.227.01.332.10 2018	TROE:LIMPIEZA BIBLIOTECA	0,00	0,00	0,00	0,00	0,00	0,00	0,00	0,00
1 0930.227.01.333.00 2019	TROE: LIMPIEZA CASA XENPELAR	14.127,00	0,00	14.127,00	13.027,62	13.027,62	11.732,89	1.294,73	1.099,38
1 0930.227.01.333.00 2018	TROE: LIMPIEZA CASA XENPELAR	0,00	1.020,77	1.020,77	1.020,77	1.020,77	1.020,77	0,00	0,00
1 0930.227.01.333.10 2019	TROE: LIMPIEZA NIESSEN	105.433,00	0,00	105.433,00	113.717,32	113.717,32	103.231,09	10.486,23	-8.284,32
1 0930.227.01.333.10 2018	TROE: LIMPIEZA NIESSEN	0,00	0,00	0,00	0,00	0,00	0,00	0,00	0,00
1 0930.227.01.333.20 2019	TROE: LIMPIEZA MERKATUZAR	42.320,00	0,00	42.320,00	44.997,67	44.997,67	41.430,49	3.567,18	-2.677,67
1 0930.227.01.333.20 2018	TROE: LIMPIEZA MERKATUZAR	0,00	0,00	0,00	0,00	0,00	0,00	0,00	0,00
1 0930.227.01.333.30 2019	TROE:LIMPIEZA LEKUONA	60.000,00	0,00	60.000,00	0,00	0,00	0,00	0,00	60.000,00
1 0930.227.01.333.40 2019	TROE LIMPIEZA BERAUNGO KULTURGUNEA	30.000,00	0,00	30.000,00	11.609,79	11.609,79	7.655,59	3.954,20	18.390,21
1 0930.227.01.337.10 2019	TROE: LIMPIEZA HOGARES DE PERSONAS JUBIL	102.151,00	0,00	102.151,00	110.464,73	110.464,73	100.097,01	10.367,72	-8.313,73
1 0930.227.01.337.10 2018	TROE: LIMPIEZA HOGARES DE PERSONAS JUBIL	0,00	0,00	0,00	0,00	0,00	0,00	0,00	0,00
1 0930.227.01.337.20 2019	TROE: LIMPIEZA JUVENTUD	32.519,00	0,00	32.519,00	34.584,13	34.584,13	31.840,15	2.743,98	-2.065,13
1 0930.227.01.337.20 2018	TROE: LIMPIEZA JUVENTUD	0,00	0,00	0,00	0,00	0,00	0,00	0,00	0,00
1 0930.227.01.342.10 2019	TROE: LIMPIEZA DEPORTES INSTALACIONES PR	33.250,00	0,00	33.250,00	31.481,05	31.481,05	28.575,71	2.905,34	1.768,95
1 0930.227.01.342.10 2018	TROE: LIMPIEZA DEPORTES INSTALACIONES PR	0,00	0,00	0,00	0,00	0,00	0,00	0,00	0,00

APLICACIÓN PRESUPUESTARIA	DESCRIPCIÓN	CRÉDITOS PRESUPUESTARIOS			GASTOS COMPROMETIDOS (4)	OBLIGACIONES RECONOCIDAS NETAS (5)	PAGOS (6)	OBLIGACIONES PENDIENTES DE PAGO A 31 DE DICIEMBRE (7=5-6)	REMANENTES DE CRÉDITO (8=3-5)
		INICIALES (1)	MODIFICACIONES (2)	DEFINITIVOS (3=1+2)					
1 0930.227.01.342.20 2019	TROE: LIMPIEZA DEPORTES OTRAS INSTALACIO	18.871,00	0,00	18.871,00	20.417,74	20.417,74	20.417,74	0,00	-1.546,74
1 0930.227.01.342.20 2018	TROE: LIMPIEZA DEPORTES OTRAS INSTALACIO	0,00	0,00	0,00	0,00	0,00	0,00	0,00	0,00
1 0930.622.02.323.00 2019	REHABILITACION CENTROS ESCOLARES	100.000,00	0,00	100.000,00	67.819,10	67.819,10	66.248,52	1.570,58	32.180,90
1 0930.622.02.323.00 2018	REHABILITACION CENTROS ESCOLARES	0,00	16.028,66	16.028,66	16.028,66	16.028,66	16.028,66	0,00	0,00
1 1030.224.02.335.20 2019	PRIMAS DE SEGUROS	550,00	0,00	550,00	296,86	296,86	296,86	0,00	253,14
1 1030.226.01.335.10 2019	CUOTA SOCIO SOZIOLINGUISTIKA KLUSTERRA	1.700,00	0,00	1.700,00	1.700,00	1.700,00	1.700,00	0,00	0,00
1 1030.226.03.335.20 2019	PUBLICIDAD Y PROPAGANDA: EUSKALTEGI	3.000,00	0,00	3.000,00	2.995,20	2.995,20	2.995,20	0,00	4,80
1 1030.226.03.335.20 2018	PUBLICIDAD Y PROPAGANDA: EUSKALTEGI	0,00	0,00	0,00	0,00	0,00	0,00	0,00	0,00
1 1030.226.05.335.20 2019	GASTOS DIVERSOS: CAMPAÑAS	7.000,00	0,00	7.000,00	4.019,63	4.019,63	4.019,63	0,00	2.980,37
1 1030.226.05.335.20 2018	GASTOS DIVERSOS: CAMPAÑAS	0,00	0,00	0,00	0,00	0,00	0,00	0,00	0,00
1 1030.226.99.335.10 2019	ACTIVIDADES VARIAS	37.500,00	0,00	37.500,00	27.775,72	27.505,72	26.002,72	1.503,00	9.994,28
1 1030.226.99.335.10 2018	ACTIVIDADES VARIAS	0,00	0,00	0,00	0,00	0,00	0,00	0,00	0,00
1 1030.227.11.335.20 2019	TROE: VARIOS	3.500,00	0,00	3.500,00	1.165,25	1.165,25	1.143,25	22,00	2.334,75
1 1030.227.11.335.20 2018	TROE: VARIOS	0,00	111,58	111,58	17,97	17,97	17,97	0,00	93,61
1 1030.227.13.335.20 2019	ACTIVACIÓN DE LOS Y LAS TRABAJADORAS MUN	2.500,00	0,00	2.500,00	417,45	417,45	417,45	0,00	2.082,55
1 1030.227.14.335.10 2019	CURSOS ESPECIALES	9.500,00	0,00	9.500,00	0,00	0,00	0,00	0,00	9.500,00
1.1030.227.15.335.10 2019	TROE: TIEMPO LIBRE Y ASOCIACIONES	25.000,00	0,00	25.000,00	5.266,70	5.266,70	2.066,70	3.200,00	19.733,30
1 1030.227.15.335.10 2018	TROE: TIEMPO LIBRE Y ASOCIACIONES	0,00	11.475,00	11.475,00	7.650,00	7.650,00	7.650,00	0,00	3.825,00
1 1030.227.16.335.10 2019	REFUERZO MENORES RECIEN LLEGADOS	12.000,00	0,00	12.000,00	4.718,62	4.718,62	4.718,62	0,00	7.281,38
1 1030.227.17.335.10 2019	HIZKUNTZEN TOPAGUNEA	10.000,00	0,00	10.000,00	6.236,46	6.236,46	5.896,46	340,00	3.763,54
1 1030.227.99.335.10 2019	SERVICIO EXTERNO DE TRADUCCIONES	5.000,00	0,00	5.000,00	4.235,43	4.235,43	2.693,65	1.541,78	764,57
1 1030.227.99.335.10 2018	SERVICIO EXTERNO DE TRADUCCIONES	0,00	0,00	0,00	0,00	0,00	0,00	0,00	0,00
1 1030.230.01.335.10 2019	DIETAS: EUSKERA	500,00	0,00	500,00	0,00	0,00	0,00	0,00	500,00
1 1030.230.01.335.10 2018	DIETAS: EUSKERA	0,00	0,00	0,00	0,00	0,00	0,00	0,00	0,00
1 1030.230.01.335.20 2019	DIETAS: EUSKALTEGIA	500,00	0,00	500,00	31,59	31,59	0,00	31,59	468,41
1 1030.230.01.335.20 2018	DIETAS: EUSKALTEGIA	0,00	0,00	0,00	0,00	0,00	0,00	0,00	0,00

78200000284

APLICACIÓN PRESUPUESTARIA	DESCRIPCIÓN	CRÉDITOS PRESUPUESTARIOS			GASTOS COMPROMETIDOS (4)	OBLIGACIONES RECONOCIDAS NETAS (5)	PAGOS (6)	OBLIGACIONES PENDIENTES DE PAGO A 31 DE DICIEMBRE (7=5-6)	REMANENTES DE CRÉDITO (8=3-5)
		INICIALES (1)	MODIFICACIONES (2)	DEFINITIVOS (3=1+2)					
1 1030.422.01.335.10 2019	CAMPAÑAS OARSOALDEA	71.881,00	0,00	71.881,00	71.609,25	71.609,25	0,00	71.609,25	271,75
1 1030.471.01.335.10 2019	SUBVENCIONES: MUNDO LABORAL	13.000,00	0,00	13.000,00	3.573,37	3.573,37	0,00	3.573,37	9.426,63
1 1030.471.02.335.10 2019	SUBVENCIONES: HAMAIKA TELEBISTA	7.000,00	0,00	7.000,00	7.000,00	5.600,00	5.600,00	0,00	1.400,00
1 1030.471.02.335.10 2018	SUBVENCIONES: HAMAIKA TELEBISTA	0,00	1.400,00	1.400,00	1.400,00	1.400,00	1.400,00	0,00	0,00
1 1030.471.03.335.10 2019	SUBVENCIONES: HITZA	24.000,00	0,00	24.000,00	24.000,00	19.200,00	19.200,00	0,00	4.800,00
1 1030.471.03.335.10 2018	SUBVENCIONES: HITZA	0,00	5.200,00	5.200,00	5.200,00	5.200,00	5.200,00	0,00	0,00
1 1030.480.01.335.10 2019	SUBVENCIONES: BECAS ESTUDIANTES EUSKARA	87.000,00	0,00	87.000,00	86.836,98	80.173,58	51.328,58	28.845,00	6.826,42
1 1030.480.01.335.10 2018	SUBVENCIONES: BECAS ESTUDIANTES EUSKARA	0,00	9.441,20	9.441,20	8.856,80	8.856,80	8.856,80	0,00	584,40
1 1030.480.07.335.10 2019	SUBVENCIONES: CURSOS PARA MONITORADO	2.000,00	0,00	2.000,00	300,00	300,00	0,00	300,00	1.700,00
1 1030.481.04.335.10 2019	SUBVENCIONES: LAU HAIZETARA	33.300,00	0,00	33.300,00	32.729,47	26.183,58	26.183,58	0,00	7.116,42
1 1030.481.04.335.10 2018	SUBVENCIONES: LAU HAIZETARA	0,00	4.543,06	4.543,06	4.543,06	4.543,06	4.543,06	0,00	0,00
1 1030.481.10.335.10 2019	SUBVENCIONES DIRECTAS: KORRIKA	8.000,00	0,00	8.000,00	7.608,88	7.608,88	7.608,88	0,00	391,12
1 1030.481.10.335.10 2018	SUBVENCIONES DIRECTAS: KONTSEILUA, HERRI	0,00	100,00	100,00	100,00	100,00	100,00	0,00	0,00
1 1030.481.11.335.10 2019	SUBVENCIONES DIRECTAS: KONTSEILUA	500,00	0,00	500,00	500,00	400,00	400,00	0,00	100,00
1 1030.481.12.335.10 2019	SUBVENCIONES DIRECTAS: HERRI URRATS	500,00	0,00	500,00	500,00	400,00	400,00	0,00	100,00
1 1030.481.13.335.10 2019	SUBVENCIONES DIRECTAS: NAFARROA OINEZ	500,00	0,00	500,00	500,00	400,00	400,00	0,00	100,00
1 1130.431.01.326.10 2019	ERRENTERIA MUSICAL	1.659.257,98	-40.075,00	1.619.182,98	1.602.258,02	1.602.258,02	1.602.258,02	0,00	16.924,96
1 1130.731.01.326.10 2019	ERRENTERIA MUSICAL	21.250,00	0,00	21.250,00	21.250,00	0,00	0,00	0,00	21.250,00
1 1201.227.99.133.10 2017	SERVICIO OTA	0,00	0,00	0,00	0,00	0,00	0,00	0,00	0,00
1 1201.642.02.133.00 2017	ESTUDIO DE TRAFICO Y APARCAMIENTO DEL MU	0,00	12.100,00	12.100,00	12.100,00	12.100,00	12.100,00	0,00	0,00
1 1220.212.01.133.00 2019	MANTENIMIENTO SEMAFOROS E HITOS	55.000,00	0,00	55.000,00	54.339,34	54.339,34	44.290,31	10.049,03	660,66
1 1220.212.01.133.00 2018	MAQUINARIA,INSTALACIONES Y UTILLAJE	0,00	0,00	0,00	0,00	0,00	0,00	0,00	0,00
1 1220.221.99.133.30 2019	SEÑALIZACION VIARIA	30.400,00	0,00	30.400,00	30.018,12	30.018,12	16.936,17	13.081,95	381,88
1 1220.221.99.133.30 2018	SEÑALIZACION VIARIA	0,00	0,00	0,00	0,00	0,00	0,00	0,00	0,00
1 1220.227.05.311.00 2019	TROE: CUSTODIA DE PERROS	40.000,00	12.000,00	52.000,00	28.786,48	28.786,48	24.399,51	4.386,97	23.213,52
1 1220.227.05.311.00 2018	TROE: CUSTODIA DE PERROS	0,00	0,00	0,00	0,00	0,00	0,00	0,00	0,00

00000285

APLICACIÓN PRESUPUESTARIA	DESCRIPCIÓN	CRÉDITOS PRESUPUESTARIOS			GASTOS COMPROMETIDOS (4)	OBLIGACIONES RECONOCIDAS NETAS (5)	PAGOS (6)	OBLIGACIONES PENDIENTES DE PAGO A 31 DE DICIEMBRE (7=5-6)	REMANENTES DE CRÉDITO (8=3-5)
		INICIALES (1)	MODIFICACIONES (2)	DEFINITIVOS (3=1+2)					
1 1220 227.99 133.10 2019	GESTION DE LA MOVILIDAD INTELIGENTE	210.000,00	0,00	210.000,00	204.977,52	204.977,52	187.896,06	17.081,46	5.022,48
1 1220.227.99.133.10 2018	GESTION DE LA MOVILIDAD INTELIGENTE	0,00	0,00	0,00	0,00	0,00	0,00	0,00	0,00
1 1220.227.99.133.20 2019	GASTOS GRUA	10.000,00	0,00	10.000,00	2.127,91	2.127,91	839,26	1.288,65	7.872,09
1 1220.227.99.133.20 2018	SERVICIOS EXTERNOS	0,00	0,00	0,00	0,00	0,00	0,00	0,00	0,00
1 1220.227.99.133.30 2019	MANTENIMIENTO DE CAMARAS	40.000,00	0,00	40.000,00	35.842,76	35.842,76	30.562,66	5.280,10	4.157,24
1 1220.227.99.133.30 2018	TROE: SEMAFOROS E HITOS	0,00	0,00	0,00	0,00	0,00	0,00	0,00	0,00
1 1220.409.01.134.00 2019	ASOCIACION RED CIUDADES QUE CAMINAN	300,00	0,00	300,00	600,00	600,00	600,00	0,00	-300,00
1 1220.471.01.441.10 2019	TRANSPORTE: HERRIBUS	520.000,00	54.600,00	574.600,00	563.176,39	563.176,39	481.653,16	81.523,23	11.423,61
1 1220.471.01.441.10 2018	TRANSPORTE: HERRIBUS	0,00	0,00	0,00	0,00	0,00	0,00	0,00	0,00
1 1220.472.02.441.10 2019	ATTG: INTEGRACION TARIFARIA	14.000,00	0,00	14.000,00	13.083,00	13.083,00	13.083,00	0,00	917,00
1 1220.601.01.153.20 2019	ASFALTADO DE CALLES	200.000,00	0,00	200.000,00	199.939,12	199.939,12	123.770,39	76.168,73	60,88
1 1220.601.01.153.20 2018	ASFALTADO DE CALLES	0,00	200.000,00	200.000,00	200.000,00	200.000,00	200.000,00	0,00	0,00
1 1220.622.01.133.30 2019	NUEVA SEÑALIZACION	40.000,00	0,00	40.000,00	38.907,63	38.706,89	22.828,78	15.878,11	1.293,11
1 1220.622.01.133.30 2018	NUEVA SEÑALIZACION	0,00	0,00	0,00	0,00	0,00	0,00	0,00	0,00
1 1220.622.01.442.00 2019	CONSTRUCCION MARQUESINA	20.000,00	0,00	20.000,00	4.772,90	4.772,90	4.772,90	0,00	15.227,10
1 1220.623.04.454.00 2018	BARRERAS DE SEGURIDAD	0,00	13.794,00	13.794,00	13.794,00	13.794,00	13.794,00	0,00	0,00
1 1220.642.06.134.00 2018	MOVILIDAD SOSTENIBLE	0,00	6.050,00	6.050,00	6.050,00	6.050,00	6.050,00	0,00	0,00
1 1230.201.01.130.00 2018	ARRENDAMIENTOS: EDIFICIOS Y OTRAS CONSTR	0,00	0,00	0,00	0,00	0,00	0,00	0,00	0,00
1 1230.212.01.130.00 2019	MAQUINARIA, INSTALACIONES Y UTILLAJE	12.500,00	0,00	12.500,00	12.797,22	7.975,36	7.837,30	138,06	4.524,64
1 1230.212.01.130.00 2018	MAQUINARIA, INSTALACIONES Y UTILLAJE	0,00	0,00	0,00	0,00	0,00	0,00	0,00	0,00
1 1230.213.01.130.00 2019	MATERIAL DE TRANSPORTE	30.000,00	0,00	30.000,00	27.422,05	27.422,05	27.422,05	0,00	2.577,95
1 1230.213.01.130.00 2018	MATERIAL DE TRANSPORTE	0,00	0,00	0,00	0,00	0,00	0,00	0,00	0,00
1 1230.221.04.130.00 2019	COMBUSTIBLES: POLICIA LOCAL	15.000,00	0,00	15.000,00	14.330,15	14.330,15	14.330,15	0,00	669,85
1 1230.221.04.130.00 2018	COMBUSTIBLES: POLICIA LOCAL	0,00	0,00	0,00	0,00	0,00	0,00	0,00	0,00
1 1230.221.05.130.00 2019	VESTUARIO: POLICIA LOCAL	32.000,00	11.000,00	43.000,00	42.738,82	42.398,04	38.464,61	3.933,43	601,96
1 1230.221.05.130.00 2018	VESTUARIO: POLICIA LOCAL	0,00	0,00	0,00	0,00	0,00	0,00	0,00	0,00

APLICACIÓN PRESUPUESTARIA	DESCRIPCIÓN	CRÉDITOS PRESUPUESTARIOS			GASTOS COMPROMETIDOS (4)	OBLIGACIONES RECONOCIDAS NETAS (5)	PAGOS (6)	OBLIGACIONES PENDIENTES DE PAGO A 31 DE DICIEMBRE (7=5-6)	REMANENTES DE CRÉDITO (8=3-5)
		INICIALES (1)	MODIFICACIONES (2)	DEFINITIVOS (3=1+2)					
1 1230.221.05.135.00 2018	VESTUARIO: PROTECCION CIVIL	0,00	0,00	0,00	0,00	0,00	0,00	0,00	0,00
1 1230.221.99.130.00 2019	OTROS SUMINISTROS: POLICIA LOCAL	13.500,00	0,00	13.500,00	14.538,68	14.538,68	10.944,98	3.593,70	-1.038,68
1 1230.221.99.130.00 2018	OTROS SUMINISTROS: POLICIA LOCAL	0,00	0,00	0,00	0,00	0,00	0,00	0,00	0,00
1 1230.221.99.135.00 2019	OTROS SUMINISTROS: MATERIAL Y EQUIPAMIEN	10.000,00	0,00	10.000,00	9.864,42	9.864,42	9.864,42	0,00	135,58
1 1230.221.99.135.00 2018	OTROS SUMINISTROS: MATERIAL Y EQUIPAMIEN	0,00	0,00	0,00	0,00	0,00	0,00	0,00	0,00
1 1230.224.02.130.00 2019	PRIMAS DE SEGUROS	20.200,00	0,00	20.200,00	6.231,91	6.231,91	6.231,91	0,00	13.968,09
1 1230.226.99.130.00 2019	GASTOS DIVERSOS	10.600,00	0,00	10.600,00	9.767,98	9.767,98	5.626,78	4.141,20	832,02
1 1230.226.99.130.00 2018	GASTOS DIVERSOS	0,00	0,00	0,00	0,00	0,00	0,00	0,00	0,00
1 1230.227.02.130.00 2019	TROE: VARIOS	10.000,00	17.500,00	27.500,00	21.579,83	19.662,50	19.662,50	0,00	7.837,50
1 1230.227.02.130.00 2018	TROE: VARIOS	0,00	0,00	0,00	0,00	0,00	0,00	0,00	0,00
1 1230.230.01.130.00 2019	DIETAS, LOMOCION Y TRASLADOS DEL PERSONA	20.000,00	0,00	20.000,00	5.825,78	5.825,78	1.981,32	3.844,46	14.174,22
1 1230.230.01.130.00 2018	DIETAS, LOMOCION Y TRASLADOS DEL PERSONA	0,00	0,00	0,00	0,00	0,00	0,00	0,00	0,00
1 1230.230.01.135.00 2019	DIETAS, LOCOMOCION Y TRASLADOS DEL PERSO	1.900,00	0,00	1.900,00	2.022,28	2.022,28	280,80	1.741,48	-122,28
1 1230.230.02.130.00 2019	DIETAS ARKAUTE	0,00	5.000,00	5.000,00	20.142,50	20.142,50	20.142,50	0,00	-15.142,50
1 1230.623.03.130.00 2019	RENOVACION DE VEHICULOS	36.000,00	14.000,00	50.000,00	49.195,30	49.195,30	49.195,30	0,00	804,70
1 1230.623.03.130.00 2018	RENOVACION DE VEHICULOS	0,00	7.998,00	7.998,00	7.998,00	7.998,00	7.998,00	0,00	0,00
1 1230.623.04.130.00 2019	ADQUISICIÓN DE QUITANIEVES	48.000,00	0,00	48.000,00	47.999,36	47.999,36	47.999,36	0,00	0,64
1 1230.623.04.130.00 2018	ADQUISICIÓN DE VIDEO WALL	0,00	45.534,21	45.534,21	45.534,19	45.534,19	45.534,19	0,00	0,02
1 1230.623.05.130.00 2019	VEHICULO ELECTRICO	0,00	24.000,00	24.000,00	24.000,00	24.000,00	24.000,00	0,00	0,00
1 1230.623.05.130.00 2018	ADQUISICION DE PRENDAS DE UNIFORME	0,00	0,00	0,00	0,00	0,00	0,00	0,00	0,00
1 1230.623.06.130.00 2019	ACTUALIZACION PLAN DE EMERGENCIA MUNICIP	15.000,00	0,00	15.000,00	12.584,00	0,00	0,00	0,00	15.000,00
1 1230.623.06.130.00 2018	COMPRA MATERIAL TECNICO	0,00	0,00	0,00	0,00	0,00	0,00	0,00	0,00
1 1230.623.07.130.00 2019	INSTALACION CAMARAS ASCENSORES	40.000,00	0,00	40.000,00	0,00	0,00	0,00	0,00	40.000,00
1 1230.623.08.130.00 2019	ADQUISICION MATERIAL SEGURIDAD	10.000,00	0,00	10.000,00	9.717,99	9.717,99	0,00	9.717,99	282,01
1 1301.480.01.231.50 2017	SUBVENCIONES GENERICAS	0,00	0,00	0,00	0,00	0,00	0,00	0,00	0,00
1 1330.226.95.231.50 2018	CASA DE LAS MUJERES	0,00	18.117,74	18.117,74	18.117,74	18.117,74	18.117,74	0,00	0,00

28200687

APLICACIÓN PRESUPUESTARIA	DESCRIPCIÓN	CRÉDITOS PRESUPUESTARIOS			GASTOS COMPROMETIDOS (4)	OBLIGACIONES RECONOCIDAS NETAS (5)	PAGOS (6)	OBLIGACIONES PENDIENTES DE PAGO A 31 DE DICIEMBRE (7=5-6)	REMANENTES DE CRÉDITO (8=3-5)
		INICIALES (1)	MODIFICACIONES (2)	DEFINITIVOS (3=1+2)					
1 1330.226.95.231.51 2019	CASA DE LAS MUJERES	40.000,00	0,00	40.000,00	38.410,98	38.410,98	28.224,77	10.186,21	1.589,02
1 1330.226.96.231.50 2019	DIAS SIGNIFICATIVOS	8.000,00	0,00	8.000,00	7.545,71	7.545,71	7.497,09	48,62	454,29
1 1330.226.97.231.50 2018	ESCUELA FEMINISTA	0,00	0,00	0,00	0,00	0,00	0,00	0,00	0,00
1 1330.226.97.231.51 2019	ESCUELA FEMINISTA	28.660,00	0,00	28.660,00	28.434,33	28.434,33	23.559,34	4.874,99	225,67
1 1330.226.98.231.50 2019	APORTACIONES DE LAS MUJERES	9.100,00	0,00	9.100,00	7.696,12	7.696,12	4.365,82	3.330,30	1.403,88
1 1330.226.98.231.50 2018	APORTACIONES DE LAS MUJERES	0,00	0,00	0,00	0,00	0,00	0,00	0,00	0,00
1 1330.226.99.231.50 2019	GASTOS DIVERSOS	17.000,00	-6.000,00	11.000,00	7.540,41	7.540,41	7.540,41	0,00	3.459,59
1 1330.226.99.231.50 2018	GASTOS DIVERSOS	0,00	0,00	0,00	0,00	0,00	0,00	0,00	0,00
1 1330.227.07.231.50 2018	DIAGNOSTICO: LGTBI	0,00	9.002,51	9.002,51	9.002,40	9.002,40	9.002,40	0,00	0,11
1 1330.481.01.231.50 2019	SUBVENCIONES GENERICAS	45.400,00	0,00	45.400,00	44.671,87	42.271,87	42.271,87	0,00	3.128,13
1 1330.481.01.231.50 2018	SUBVENCIONES GENERICAS	0,00	600,00	600,00	600,00	600,00	600,00	0,00	0,00
1 1330.481.02.231.50 2019	PREMIOS MARIASUN LANDA	900,00	0,00	900,00	900,00	900,00	900,00	0,00	0,00
1 1401.422.02.327.03 2017	COLAB.INTER.EUSKAL FONDOA:PROYECTOS	0,00	6.400,00	6.400,00	6.400,00	6.400,00	6.400,00	0,00	0,00
1 1401.480.02.327.03 2017	COLABORACION INTRNACIONAL PAISES EN DESA	0,00	11.733,80	11.733,80	11.733,80	11.733,80	11.733,80	0,00	0,00
1 1401.480.02.327.03 2016	NAZIOARTEKO LANKIDETZA. GARAPEN BIDEAN	0,00	0,00	0,00	0,00	0,00	0,00	0,00	0,00
1 1430.226.06.327.10 2019	CAMPAÑAS DE SENSIBILIZACION	40.000,00	0,00	40.000,00	37.556,18	35.266,24	34.365,79	900,45	4.733,76
1 1430.226.06.327.10 2018	CAMPAÑAS DE SENSIBILIZACION	0,00	0,00	0,00	0,00	0,00	0,00	0,00	0,00
1 1430.226.07.327.10 2019	PROYECTO MUNICIPAL DIVERSIDAD	22.500,00	0,00	22.500,00	20.520,50	20.520,50	18.992,71	1.527,79	1.979,50
1 1430.226.08.327.10 2019	MEDIACIÓN INTERCULTURAL	12.000,00	0,00	12.000,00	0,00	0,00	0,00	0,00	12.000,00
1 1430.230.01.327.00 2019	DIETAS: DIVERSIDAD	200,00	0,00	200,00	25,20	25,20	25,20	0,00	174,80
1 1430.419.01.230.20 2019	COLAB.INTER.EUSKAL FONDOA:PROYECTOS	32.000,00	0,00	32.000,00	32.000,00	25.600,00	25.600,00	0,00	6.400,00
1 1430.419.01.230.20 2018	COLAB.INTER.EUSKAL FONDOA:PROYECTOS	0,00	6.400,00	6.400,00	6.400,00	0,00	0,00	0,00	6.400,00
1 1430.419.02.230.20 2019	COOPERACION INTERNACIONAL EUSKAL FONDOA	5.000,00	0,00	5.000,00	4.869,54	4.869,54	4.869,54	0,00	130,46
1 1430.481.01.230.20 2019	SUBVENCIONES EMERGENCIA Y ACCION HUMANIT	6.000,00	0,00	6.000,00	6.000,00	5.600,00	5.200,00	400,00	400,00
1 1430.481.02.327.10 2019	SUBVENCIONES: EDUCACION ENTRE CULTURAS	26.000,00	0,00	26.000,00	25.997,83	20.798,26	20.798,26	0,00	5.201,74
1 1430.481.02.327.10 2018	SUBVENCIONES: EDUCACION ENTRE CULTURAS	0,00	0,00	0,00	0,00	0,00	0,00	0,00	0,00

88200028

APLICACIÓN PRESUPUESTARIA	DESCRIPCIÓN	CRÉDITOS PRESUPUESTARIOS			GASTOS COMPROMETIDOS (4)	OBLIGACIONES RECONOCIDAS NETAS (5)	PAGOS (6)	OBLIGACIONES PENDIENTES DE PAGO A 31 DE DICIEMBRE (7=5-6)	REMANENTES DE CRÉDITO (8=3-5)
		INICIALES (1)	MODIFICACIONES (2)	DEFINITIVOS (3=1+2)					
1 1430.481.03.230.20 2019	SUBVENCIONES COLABORACION INTERNACIONAL	80.380,00	0,00	80.380,00	80.358,23	64.286,60	64.286,60	0,00	16.093,40
1 1430.481.03.230.20 2018	SUBVENCIONES COLABORACION INTERNACIONAL	0,00	16.073,65	16.073,65	16.073,65	6.185,39	6.185,39	0,00	9.888,26
1 1501.481.07.340.00 2017	SUBVENCION TOURING ELKARTEA	0,00	0,00	0,00	0,00	0,00	0,00	0,00	0,00
1 1530.212.01.342.10 2019	MAQUINARIA, INSTALACIONES Y UTILLAJE. IN	49.000,00	0,00	49.000,00	47.047,58	47.047,58	46.415,51	632,07	1.952,42
1 1530.212.01.342.10 2018	MAQUINARIA, INSTALACIONES Y UTILLAJE. IN	0,00	0,00	0,00	0,00	0,00	0,00	0,00	0,00
1 1530.212.01.342.20 2019	MAQUINARIA, INSTALACIONES Y UTILLAJE. OT	16.000,00	0,00	16.000,00	15.666,70	15.666,70	15.666,70	0,00	333,30
1 1530.212.01.342.20 2018	MAQUINARIA, INSTALACIONES Y UTILLAJE. OT	0,00	0,00	0,00	0,00	0,00	0,00	0,00	0,00
1 1530.221.09.342.10 2019	PRODUCTOS DE LIMPIEZA Y ASEO. INSTALACIO	30.000,00	0,00	30.000,00	26.965,74	26.965,74	26.965,74	0,00	3.034,26
1 1530.221.09.342.10 2018	PRODUCTOS DE LIMPIEZA Y ASEO. INSTALACIO	0,00	0,00	0,00	0,00	0,00	0,00	0,00	0,00
1 1530.221.99.341.20 2019	OTROS SUMINISTROS. TORNEO FUTBOL 7	21.000,00	0,00	21.000,00	20.884,41	20.884,41	19.434,41	1.450,00	115,59
1 1530.221.99.341.20 2018	OTROS SUMINISTROS. TORNEO FUTBOL 7	0,00	0,00	0,00	0,00	0,00	0,00	0,00	0,00
1 1530.221.99.342.10 2019	OTROS SUMINISTROS INSTALACIONES PRINCIP	50.000,00	0,00	50.000,00	67.023,58	67.023,58	63.783,05	3.240,53	-17.023,58
1 1530.221.99.342.10 2018	OTROS SUMINISTROS. INSTALACIONES PRINCIP	0,00	0,00	0,00	0,00	0,00	0,00	0,00	0,00
1 1530.221.99.342.20 2019	OTROS SUMINISTROS. OTRAS INSTALACIONES	21.000,00	0,00	21.000,00	17.932,27	17.932,27	16.788,09	1.144,18	3.067,73
1 1530.221.99.342.20 2018	OTROS SUMINISTROS. OTRAS INSTALACIONES	0,00	0,00	0,00	0,00	0,00	0,00	0,00	0,00
1 1530.221.99.342.30 2019	OTROS SUMINISTROS. OTRAS INSTALACIONES.	3.000,00	0,00	3.000,00	3.915,12	3.915,12	3.915,12	0,00	-915,12
1 1530.221.99.342.30 2018	OTROS SUMINISTROS. OTRAS INSTALACIONES.	0,00	0,00	0,00	0,00	0,00	0,00	0,00	0,00
1 1530.227.04.341.10 2019	TROE: DEPORTE. CLUBES (DEPORTE FEDERADO)	4.000,00	0,00	4.000,00	4.000,00	4.000,00	4.000,00	0,00	0,00
1 1530.227.04.341.30 2019	TROE: DEPORTES. DEPORTE ESCOLAR	77.100,00	0,00	77.100,00	80.674,23	80.674,23	64.956,97	15.717,26	-3.574,23
1 1530.227.04.341.30 2018	TROE: DEPORTES. DEPORTE ESCOLAR	0,00	0,00	0,00	0,00	0,00	0,00	0,00	0,00
1 1530.227.04.341.40 2019	TROE: DEPORTES. DEPORTE PARA TODOS	15.000,00	0,00	15.000,00	7.083,40	7.083,40	7.083,40	0,00	7.916,60
1 1530.227.04.341.40 2018	TROE: DEPORTES. DEPORTE PARA TODOS	0,00	0,00	0,00	0,00	0,00	0,00	0,00	0,00
1 1530.227.99.342.10 2019	TROE: OTROS. INSTALACIONES PRINCIPALES	49.000,00	-4.628,01	44.371,99	42.292,81	42.292,81	40.038,39	2.254,42	2.079,18
1 1530.227.99.342.10 2018	TROE: OTROS. INSTALACIONES PRINCIPALES	0,00	1.276,28	1.276,28	1.276,28	1.276,28	1.276,28	0,00	0,00
1 1530.227.99.342.20 2019	TROE: OTROS. OTRAS INSTALACIONES	40.000,00	0,00	40.000,00	32.202,21	32.202,21	29.618,88	2.583,33	7.797,79

00000289

APLICACIÓN PRESUPUESTARIA	DESCRIPCIÓN	CRÉDITOS PRESUPUESTARIOS			GASTOS COMPROMETIDOS (4)	OBLIGACIONES RECONOCIDAS NETAS (5)	PAGOS (6)	OBLIGACIONES PENDIENTES DE PAGO A 31 DE DICIEMBRE (7=5-6)	REMANENTES DE CRÉDITO (8=3-5)
		INICIALES (1)	MODIFICACIONES (2)	DEFINITIVOS (3=1+2)					
1 1530.227.99.342.20 2018	TROE. OTROS. OTRAS INSTALACIONES	0,00	0,00	0,00	0,00	0,00	0,00	0,00	0,00
1 1530.227.99.342.30 2019	TROE. OTROS. OTRAS INSTALACIONES. LOCALE	1.000,00	0,00	1.000,00	613,68	613,68	613,68	0,00	386,32
1 1530.227.99.342.30 2018	TROE. OTROS. OTRAS INSTALACIONES. LOCALE	0,00	0,00	0,00	0,00	0,00	0,00	0,00	0,00
1 1530.481.01.341.10 2019	ENTIDADES DEPORTIVAS; ACTIVIDADES ORDINA	20.000,00	0,00	20.000,00	18.483,92	18.483,92	17.283,92	1.200,00	1.516,08
1 1530.481.01.341.10 2018	ENTIDADES DEPORTIVAS; ACTIVIDADES. CLUBE	0,00	1.297,30	1.297,30	1.297,30	1.297,30	1.297,30	0,00	0,00
1 1530.481.02.341.30 2019	SUBVENCIONES A FAMILIAS DEPORTE ESCOLAR	10.000,00	0,00	10.000,00	7.100,00	7.100,00	7.100,00	0,00	2.900,00
1 1530.481.03.341.10 2019	ENTIDADES DEPORTIVAS; ACTIVIDADES EXTRAO	19.000,00	-1.721,99	17.278,01	15.725,48	15.725,48	15.471,45	254,03	1.552,53
1 1530.481.03.341.10 2018	ENTIDADES DEPORTIVAS; LIBRE DESIGNACION	0,00	0,00	0,00	0,00	0,00	0,00	0,00	0,00
1 1530.481.04.341.30 2019	CENTROS ESCOLARES; DEPORTE ESCOLAR	85.000,00	0,00	85.000,00	81.253,09	81.253,09	81.253,09	0,00	3.746,91
1 1530.481.04.341.30 2018	CENTROS ESCOLARES; DEPORTE ESCOLAR	0,00	0,00	0,00	0,00	0,00	0,00	0,00	0,00
1 1530.481.05.341.10 2019	SUBVENCIONES: HIBAIKA A.E.	30.000,00	12.350,00	42.350,00	42.350,00	36.350,00	36.350,00	0,00	6.000,00
1 1530.481.05.341.10 2018	SUBVENCIONES: HIBAIKA A.E.	0,00	0,00	0,00	0,00	0,00	0,00	0,00	0,00
1 1530.481.06.341.10 2019	SUBVENCIONES. MINDARA ELKARTEA	10.500,00	4.500,00	15.000,00	15.000,00	12.000,00	12.000,00	0,00	3.000,00
1 1530.481.06.341.10 2018	SUBVENCIONES: MINDARA ELKARTEA	0,00	2.100,00	2.100,00	2.100,00	2.100,00	2.100,00	0,00	0,00
1 1530.481.07.341.10 2019	SUBVENCION TOURING ELKARTEA	77.200,00	0,00	77.200,00	77.200,00	61.760,00	61.760,00	0,00	15.440,00
1 1530.481.07.341.10 2018	SUBVENCION TOURING ELKARTEA	0,00	15.440,00	15.440,00	15.440,00	15.440,00	15.440,00	0,00	0,00
1 1530.481.08.341.10 2019	SUBVENCION EREINTZA ESKUBALOIA	98.900,00	0,00	98.900,00	79.120,00	79.120,00	79.120,00	0,00	19.780,00
1 1530.481.08.341.10 2018	SUBVENCION EREINTZA ESKUBALOIA	0,00	19.780,00	19.780,00	0,00	0,00	0,00	0,00	19.780,00
1 1530.481.09.341.10 2019	SUBVENCION EPLE ERRENT, PILOTAREN LAG	71.300,00	0,00	71.300,00	68.755,93	57.040,00	57.040,00	0,00	14.260,00
1 1530.481.09.341.10 2018	SUBVENCION EPLE ERRENT, PILOTAREN LAG	0,00	14.260,00	14.260,00	1.309,17	1.309,17	1.309,17	0,00	12.950,83
1 1530.623.01.342.10 2019	RENOVACION ASCENSOR POLIDEPORTIVO GALTZA	0,00	30.000,00	30.000,00	0,00	0,00	0,00	0,00	30.000,00
1 1530.623.01.342.20 2019	ARREGLO SISTEMA AGUA CALIENTE CAMPO FUTB	0,00	13.000,00	13.000,00	0,00	0,00	0,00	0,00	13.000,00
1 1530.623.02.341.40 2019	INVERSIONES ASOCIADAS A LA EJECUCION DEL	60.000,00	0,00	60.000,00	33.854,43	33.854,43	27.824,43	6.030,00	26.145,57
1 1530.623.02.341.40 2018	INVERSIONES ASOCIADAS A LA EJECUCION DEL	0,00	35.000,00	35.000,00	35.000,00	35.000,00	35.000,00	0,00	0,00
1 1530.623.02.342.00 2019	COMPRA DE MATERIAL DEPORTIVO (TAQUILLAS,	60.000,00	0,00	60.000,00	149.231,07	115.316,76	103.579,76	11.737,00	-55.316,76

0300239

APLICACIÓN PRESUPUESTARIA	DESCRIPCIÓN	CRÉDITOS PRESUPUESTARIOS			GASTOS COMPROMETIDOS (4)	OBLIGACIONES RECONOCIDAS NETAS (5)	PAGOS (6)	OBLIGACIONES PENDIENTES DE PAGO A 31 DE DICIEMBRE (7=5-6)	REMANENTES DE CRÉDITO (8=3-5)
		INICIALES (1)	MODIFICACIONES (2)	DEFINITIVOS (3=1+2)					
1 1530.623.02.342.00 2018	COMPRA DE MATERIAL DEPORTIVO (TAQUILLAS,	0,00	0,00	0,00	0,00	0,00	0,00	0,00	0,00
1 1530.623.02.342.20 2019	INSTALACION PISTA MADERA POL. FANDERIA	0,00	18.150,00	18.150,00	0,00	0,00	0,00	0,00	18.150,00
1 1530.623.04.342.10 2019	DEFENSAS GRADERIO POLIDEPORTIVO GALTZARA	0,00	9.350,00	9.350,00	0,00	0,00	0,00	0,00	9.350,00
1 1530.623.05.342.10 2019	RENOVACION PISTA GALTZARABORDA	0,00	20.000,00	20.000,00	28.211,15	28.211,15	28.211,15	0,00	-8.211,15
1 1530.623.05.342.20 2019	SOPORTES MATADERO	0,00	5.000,00	5.000,00	0,00	0,00	0,00	0,00	5.000,00
1 1610.220.02.920.00 2019	SUSCRIPCIONES: IDAZKARITZA	10.300,00	0,00	10.300,00	13.719,39	13.719,39	13.719,39	0,00	-3.419,39
1 1610.220.02.920.00 2018	SUSCRIPCIONES: IDAZKARITZA	0,00	0,00	0,00	0,00	0,00	0,00	0,00	0,00
1 1610.220.02.920.32 2019	SUSCRIPCIONES. RECURSOS HUMANOS	1.500,00	0,00	1.500,00	1.727,31	1.727,31	1.727,31	0,00	-227,31
1 1610.220.02.931.00 2019	SUSCRIPCIONES: HACIENDA	1.400,00	0,00	1.400,00	1.254,39	1.254,39	1.254,39	0,00	145,61
1 1610.220.02.931.00 2018	SUSCRIPCIONES: HACIENDA	0,00	0,00	0,00	0,00	0,00	0,00	0,00	0,00
1 1610.220.02.933.00 2019	SUSCRIPCIONES: CONTRATACION	850,00	0,00	850,00	1.015,19	1.015,19	1.015,19	0,00	-165,19
1 1610.226.03.920.00 2019	PUBLICIDAD Y PROPAGANDA: AD. GENERAL	26.000,00	-3.366,00	22.634,00	15.077,20	15.077,20	13.430,95	1.646,25	7.556,80
1 1610.226.03.920.00 2018	PUBLICIDAD Y PROPAGANDA: AD GENERAL	0,00	0,00	0,00	0,00	0,00	0,00	0,00	0,00
1 1610.226.04.920.00 2019	GASTOS JURIDICOS	39.000,00	0,00	39.000,00	22.288,73	22.288,73	22.288,73	0,00	16.711,27
1 1610.226.04.920.00 2018	GASTOS JURIDICOS	0,00	0,00	0,00	0,00	0,00	0,00	0,00	0,00
1 1610.227.07.920.00 2019	SEGUIMIENTO PLAN ESTRATEGICO	6.000,00	0,00	6.000,00	5.769,00	5.769,00	5.769,00	0,00	231,00
1 1610.227.07.920.00 2018	SEGUIMIENTO PLAN ESTRATEGICO	0,00	0,00	0,00	0,00	0,00	0,00	0,00	0,00
1 1610.227.10.920.00 2019	COMUNICACIONES POSTALES	74.000,00	0,00	74.000,00	88.347,87	88.347,87	83.055,93	5.291,94	-14.347,87
1 1610.227.10.920.00 2018	COMUNICACIONES POSTALES	0,00	0,00	0,00	0,00	0,00	0,00	0,00	0,00
1 1610.230.01.920.00 2019	DIETAS: SECRETARIA	200,00	0,00	200,00	79,47	79,47	79,47	0,00	120,53
1 1610.230.01.920.00 2018	DIETAS: SECRETARIA	0,00	0,00	0,00	0,00	0,00	0,00	0,00	0,00
1 1610.481.01.920.00 2019	SUBVENCION: GUREAK	3.300,00	3.366,00	6.666,00	6.666,00	5.332,80	5.332,80	0,00	1.333,20
1 1610.481.01.920.00 2018	SUBVENCION: GUREAK INKLUSIO FUNDAZIOA	0,00	626,40	626,40	626,40	626,40	626,40	0,00	0,00
1 1620.220.02.150.00 2019	SUSCRIPCIONES: URBANISMO	800,00	0,00	800,00	884,27	884,27	884,27	0,00	-84,27
1 1630.220.02.130.00 2019	SUSCRIPCIONES: POLICIA LOCAL	900,00	0,00	900,00	0,00	0,00	0,00	0,00	900,00
1 1630.220.02.130.00 2018	SUSCRIPCIONES: POLICIA LOCAL	0,00	0,00	0,00	0,00	0,00	0,00	0,00	0,00

00000291

APLICACIÓN PRESUPUESTARIA	DESCRIPCIÓN	CRÉDITOS PRESUPUESTARIOS			GASTOS COMPROMETIDOS (4)	OBLIGACIONES RECONOCIDAS NETAS (5)	PAGOS (6)	OBLIGACIONES PENDIENTES DE PAGO A 31 DE DICIEMBRE (7=5-6)	REMANENTES DE CRÉDITO (8=3-5)
		INICIALES (1)	MODIFICACIONES (2)	DEFINITIVOS (3=1+2)					
1 1630.220.02.335.10 2019	SUSCRIPCIONES EUSKERA	2.000,00	0,00	2.000,00	1.979,56	1.979,56	1.979,56	0,00	20,44
1 1630.220.02.335.10 2018	SUSCRIPCIONES EUSKERA	0,00	0,00	0,00	0,00	0,00	0,00	0,00	0,00
1 1710.220.01.332.20 2019	MATERIAL DE OFICINA: ARCHIVO	10.000,00	0,00	10.000,00	7.005,64	7.005,64	5.597,43	1.408,21	2.994,36
1 1710.220.01.332.20 2018	MATERIAL DE OFICINA: ARCHIVO	0,00	0,00	0,00	0,00	0,00	0,00	0,00	0,00
1 1710.220.01.912.00 2019	MATERIAL DE OFICINA: ALCALDIA	2.500,00	0,00	2.500,00	629,19	629,19	629,19	0,00	1.870,81
1 1710.220.01.912.00 2018	MATERIAL DE OFICINA: ALCALDIA	0,00	0,00	0,00	0,00	0,00	0,00	0,00	0,00
1 1710.220.01.920.00 2019	MATERIAL DE OFICINA SECRETARIA	6.900,00	0,00	6.900,00	8.050,67	8.050,67	6.661,27	1.389,40	-1.150,67
1 1710.220.01.920.00 2018	MATERIAL DE OFICINA SECRETARIA	0,00	0,00	0,00	0,00	0,00	0,00	0,00	0,00
1 1710.220.01.920.10 2019	MATERIAL DE OFICINA: INFORMATICA	200,00	0,00	200,00	0,00	0,00	0,00	0,00	200,00
1 1710.220.01.920.30 2019	MATERIAL DE OFICINA: RECURSOS HUMANOS	1.000,00	0,00	1.000,00	1.000,00	1.000,00	1.000,00	0,00	0,00
1 1710.220.01.920.50 2019	MATERIAL DE OFICINA: ORGANIZACIÓN Y PROY	500,00	0,00	500,00	981,42	981,42	981,42	0,00	-481,42
1 1710.220.01.929.10 2019	MATERIAL DE OFICINA: JUZGADO DE PAZ	3.000,00	0,00	3.000,00	2.554,10	2.554,10	2.554,10	0,00	445,90
1 1710.220.01.929.10 2018	MATERIAL DE OFICINA: JUZGADO DE PAZ	0,00	0,00	0,00	0,00	0,00	0,00	0,00	0,00
1 1710.220.01.931.00 2019	MATERIAL DE OFICINA: HACIENDA	4.500,00	0,00	4.500,00	972,08	972,08	972,08	0,00	3.527,92
1 1710.220.01.933.00 2019	MATERIAL DE OFICINA: CONTRATACION	1.200,00	0,00	1.200,00	1.200,00	1.200,00	1.200,00	0,00	0,00
1 1710.220.01.933.00 2018	MATERIAL DE OFICINA: CONTRATACION	0,00	0,00	0,00	0,00	0,00	0,00	0,00	0,00
1 1710.223.01.933.00 2019	TRANSPORTES/MENSAJERIA	6.500,00	0,00	6.500,00	4.249,63	4.249,63	1.933,11	2.316,52	2.250,37
1 1710.223.01.933.00 2018	TRANSPORTES/MENSAJERIA	0,00	0,00	0,00	0,00	0,00	0,00	0,00	0,00
1 1710.224.01.933.00 2019	PRIMAS DE SEGUROS (INCENDIOS)	65.000,00	0,00	65.000,00	62.473,22	62.473,22	62.460,48	12,74	2.526,78
1 1710.224.98.933.00 2019	PRIMAS SEGUROS (RESPONSABILIDAD CIVIL)	80.000,00	0,00	80.000,00	75.948,54	75.948,54	75.948,54	0,00	4.051,46
1 1710.224.98.933.00 2018	PRIMAS SEGUROS (RESPONSABILIDAD CIVIL)	0,00	0,00	0,00	0,00	0,00	0,00	0,00	0,00
1 1710.226.01.933.00 2019	CANON DOMINIO PUBLICO HIDRAULICO	50.000,00	5.000,00	55.000,00	48.820,96	48.820,96	48.820,96	0,00	6.179,04
1 1710.226.01.933.00 2018	CANON DOMINIO PUBLICO HIDRAULICO	0,00	0,00	0,00	0,00	0,00	0,00	0,00	0,00
1 1710.226.04.933.00 2019	GASTOS JURIDICOS DEPARTAMENTO PATRIMONIO	6.000,00	0,00	6.000,00	12.441,33	7.345,23	7.157,86	187,37	-1.345,23
1 1710.226.04.933.00 2018	GASTOS JURIDICOS DEPARTAMENTO PATRIMONIO	0,00	0,00	0,00	0,00	0,00	0,00	0,00	0,00
1 1710.226.99.933.00 2019	FRANQUICIAS POLIZAS RESPONSABILIDAD CIVI	10.000,00	5.000,00	15.000,00	11.684,85	11.684,85	11.453,85	231,00	3.315,15

00000292

APLICACIÓN PRESUPUESTARIA	DESCRIPCIÓN	CRÉDITOS PRESUPUESTARIOS			GASTOS COMPROMETIDOS (4)	OBLIGACIONES RECONOCIDAS NETAS (5)	PAGOS (6)	OBLIGACIONES PENDIENTES DE PAGO A 31 DE DICIEMBRE (7=5-6)	REMANENTES DE CRÉDITO (8=3-5)
		INICIALES (1)	MODIFICACIONES (2)	DEFINITIVOS (3=1+2)					
I 1710.226.99.933.00 2018	INDEMNIZACIONES FRANQUICIAS RC	0,00	15.749,37	15.749,37	0,00	0,00	0,00	0,00	15.749,37
1 1710.227.01.933.00 2018	TROE:ACTUALIZACION INVENTARIO	0,00	0,00	0,00	0,00	0,00	0,00	0,00	0,00
1 1710.227.07.933.00 2019	TROE:ACTUALIZACION INVENTARIO	3.000,00	0,00	3.000,00	3.275,12	3.275,12	3.275,12	0,00	-275,12
1 1710.230.01.933.00 2019	DIETAS: CONTRATACION	300,00	0,00	300,00	0,00	0,00	0,00	0,00	300,00
1 1710.230.01.933.00 2018	DIETAS: CONTRATACION	0,00	0,00	0,00	0,00	0,00	0,00	0,00	0,00
1 1710.601.01.933.00 2019	ADQUISICION DE PATRIMONIO	25.000,00	180.000,00	205.000,00	201.985,00	201.985,00	201.881,00	104,00	3.015,00
1 1720.220.01.150.00 2019	MATERIAL DE OFICINA: URBANISMO	6.400,00	0,00	6.400,00	4.037,08	4.037,08	3.940,38	96,70	2.362,92
1 1720.220.01.150.00 2018	MATERIAL DE OFICINA: URBANISMO	0,00	0,00	0,00	0,00	0,00	0,00	0,00	0,00
1 1720.220.01.170.00 2019	MATERIAL DE OFICINA: MEDIO AMBIENTE	500,00	0,00	500,00	0,00	0,00	0,00	0,00	500,00
1 1730.201.01.432.00 2019	ARRENDAMIENTOS: OFICINA TURISMO	18.000,00	0,00	18.000,00	18.000,00	18.000,00	16.559,22	1.440,78	0,00
1 1730.220.01.130.00 2019	MATERIAL DE OFICINA: POLICIA LOCAL	6.300,00	0,00	6.300,00	2.667,85	2.667,85	2.667,85	0,00	3.632,15
1 1730.220.01.135.00 2019	MATERIAL DE OFICINA: PROTECCION CIVIL	950,00	0,00	950,00	0,00	0,00	0,00	0,00	950,00
1 1730.220.01.230.00 2019	MATERIAL DE OFICINA: SERVICIOS SOCIALES	4.000,00	0,00	4.000,00	3.210,24	3.210,24	2.854,82	355,42	789,76
1 1730.220.01.230.00 2018	MATERIAL DE OFICINA: SERVICIOS SOCIALES	0,00	0,00	0,00	0,00	0,00	0,00	0,00	0,00
1 1730.220.01.320.00 2019	MATERIAL DE OFICINA: EDUCACION	200,00	0,00	200,00	198,57	198,57	198,57	0,00	1,43
1 1730.220.01.327.00 2019	MATERIAL DE OFICINA: DIVERSIDAD	200,00	0,00	200,00	44,69	44,69	44,69	0,00	155,31
1 1730.220.01.330.00 2019	MATERIAL DE OFICINA: CULTURA	5.000,00	0,00	5.000,00	2.192,24	2.192,24	2.192,24	0,00	2.807,76
1 1730.220.01.330.00 2018	MATERIAL DE OFICINA: CULTURA	0,00	0,00	0,00	0,00	0,00	0,00	0,00	0,00
1 1730.220.01.332.10 2019	MATERIAL DE OFICINA: BIBLIOTECA	3.000,00	0,00	3.000,00	1.315,86	1.315,86	787,39	528,47	1.684,14
1 1730.220.01.332.10 2018	MATERIAL DE OFICINA: BIBLIOTECA	0,00	0,00	0,00	0,00	0,00	0,00	0,00	0,00
1 1730.220.01.335.10 2019	MATERIAL DE OFICINA: EUSKERA	1.000,00	0,00	1.000,00	895,50	895,50	588,20	307,30	104,50
1 1730.220.01.335.10 2018	MATERIAL DE OFICINA: EUSKERA	0,00	0,00	0,00	0,00	0,00	0,00	0,00	0,00
1 1730.220.01.335.20 2019	MATERIAL DE OFICINA: EUSKALTEGI	3.000,00	0,00	3.000,00	2.256,12	2.256,12	1.300,85	955,27	743,88
1 1730.220.01.335.20 2018	MATERIAL DE OFICINA: EUSKALTEGI	0,00	0,00	0,00	0,00	0,00	0,00	0,00	0,00
1 1730.220.01.337.20 2019	MATERIAL DE OFICINA: JUVENTUD	200,00	0,00	200,00	200,00	200,00	200,00	0,00	0,00
1 1730.220.01.337.20 2018	MATERIAL DE OFICINA: JUVENTUD	0,00	0,00	0,00	0,00	0,00	0,00	0,00	0,00

00000293

APLICACIÓN PRESUPUESTARIA	DESCRIPCIÓN	CRÉDITOS PRESUPUESTARIOS			GASTOS COMPROMETIDOS (4)	OBLIGACIONES RECONOCIDAS NETAS (5)	PAGOS (6)	OBLIGACIONES PENDIENTES DE PAGO A 31 DE DICIEMBRE (7=5-6)	REMANENTES DE CRÉDITO (8=3-5)
		INICIALES (1)	MODIFICACIONES (2)	DEFINITIVOS (3=1+2)					
1 1730.220.01.340.00 2019	MATERIAL DE OFICINA: DEPORTES	600,00	0,00	600,00	459,11	459,11	459,11	0,00	140,89
1 1730.224.03.338.00 2019	SEGURO DE ACCIDENTES FIESTAS PATRONALES	1.000,00	0,00	1.000,00	0,00	0,00	0,00	0,00	1.000,00
1 1801.643.01.332.20 2017	ARCHIVO SISTEMA NUEVO	0,00	0,00	0,00	0,00	0,00	0,00	0,00	0,00
1 1801.643.02.332.20 2017	RECUPERACION MEMORIA HISTORICA	0,00	0,00	0,00	0,00	0,00	0,00	0,00	0,00
1 1810.226.99.332.20 2019	GASTOS DIVERSOS	7.000,00	0,00	7.000,00	14.089,34	14.089,34	13.266,54	822,80	-7.089,34
1 1810.226.99.332.20 2018	GASTOS DIVERSOS	0,00	0,00	0,00	0,00	0,00	0,00	0,00	0,00
1 1810.230.01.332.20 2019	DIETAS: ARCHIVO	300,00	0,00	300,00	200,00	200,00	200,00	0,00	100,00
1 1810.230.01.332.20 2018	DIETAS: ARCHIVO	0,00	0,00	0,00	0,00	0,00	0,00	0,00	0,00
1 1810.627.02.332.20 2019	VACIADO DE ACTAS	10.000,00	0,00	10.000,00	0,00	0,00	0,00	0,00	10.000,00
1 1810.627.02.332.20 2018	DIGITALIZACION	0,00	8.000,00	8.000,00	8.000,00	8.000,00	8.000,00	0,00	0,00
1 1830.227.04.492.00 2019	PUBLICACIONES	32.000,00	0,00	32.000,00	19.052,88	19.052,88	19.052,88	0,00	12.947,12
1 1830.227.04.492.00 2018	PUBLICACIONES	0,00	0,00	0,00	0,00	0,00	0,00	0,00	0,00
1 1830.480.01.463.00 2018	BECA KOLDO MITXELENA	0,00	10.500,00	10.500,00	10.500,00	4.500,00	4.500,00	0,00	6.000,00
1 1830.627.01.336.10 2019	RESTAURACION	8.000,00	0,00	8.000,00	6.700,98	6.700,98	0,00	6.700,98	1.299,02
1 1830.627.01.336.10 2018	RESTAURACION	0,00	0,00	0,00	0,00	0,00	0,00	0,00	0,00
1 1830.643.01.492.00 2019	GESTION DEL CONOCIMIENTO	20.000,00	0,00	20.000,00	11.858,00	0,00	0,00	0,00	20.000,00
1 1830.643.02.332.20 2018	INVENTARIO ARCHIVO	0,00	27.000,00	27.000,00	26.499,00	26.499,00	26.499,00	0,00	501,00
1 1830.643.02.463.00 2018	RECUPERACION MEMORIA HISTORICA	0,00	44.740,50	44.740,50	39.380,50	39.380,50	39.380,50	0,00	5.360,00
1 1910.220.01.920.10 2019	MATERIAL DE OFICINA INFORMATICA	14.000,00	0,00	14.000,00	11.047,40	11.047,40	8.762,36	2.285,04	2.952,60
1 1910.220.01.920.10 2018	MATERIAL DE OFICINA INFORMATICA	0,00	1.767,80	1.767,80	1.093,72	1.093,72	1.093,72	0,00	674,08
1 1910.222.01.332.20 2019	COMUNICACIONES TELEFONICAS: BIBLIOTECA	200,00	0,00	200,00	155,24	155,24	155,24	0,00	44,76
1 1910.222.01.333.10 2019	COMUNICACIONES TELEFONICAS: NIESSEN	1.000,00	0,00	1.000,00	354,27	354,27	354,27	0,00	645,73
1 1910.222.01.912.00 2019	COMUNICACIONES TELEFONICAS ALCALDIA Y AL	25.000,00	0,00	25.000,00	16.352,05	16.352,05	14.475,11	1.876,94	8.647,95
1 1910.222.01.920.00 2019	COMUNICACIONES TELEFONICAS: ADMINISTRACI	17.500,00	-17.500,00	0,00	0,00	0,00	0,00	0,00	0,00
1 1910.222.01.929.10 2019	COMUNICACIONES TELEFONICAS: JUZGADO DE P	1.500,00	0,00	1.500,00	1.120,80	1.120,80	1.120,80	0,00	379,20
1 1910.222.01.931.00 2019	COMUNICACIONES TELEFONICAS: HACIENDA	2.100,00	0,00	2.100,00	1.593,42	1.593,42	1.593,42	0,00	506,58

00002094

APLICACIÓN PRESUPUESTARIA	DESCRIPCIÓN	CRÉDITOS PRESUPUESTARIOS			GASTOS COMPROMETIDOS (4)	OBLIGACIONES RECONOCIDAS NETAS (5)	PAGOS (6)	OBLIGACIONES PENDIENTES DE PAGO A 31 DE DICIEMBRE (7=5-6)	REMANENTES DE CRÉDITO (8=3-5)
		INICIALES (1)	MODIFICACIONES (2)	DEFINITIVOS (3=1+2)					
1 1910.222.01.933.00 2019	COMUNICACIONES TELEFONICAS: PATRIMONIO	1.500,00	0,00	1.500,00	1.351,69	1.351,69	1.265,29	86,40	148,31
1 1910.222.05.920.10 2019	COMUNICACIONES INFORMATICAS (IZFE)	200.000,00	0,00	200.000,00	198.029,97	198.029,97	148.880,10	49.149,87	1.970,03
1 1910.222.05.920.10 2018	COMUNICACIONES INFORMATICAS (IZFE)	0,00	0,00	0,00	0,00	0,00	0,00	0,00	0,00
1 1910.227.99.920.10 2019	TROE: INFORMATICA	100.000,00	0,00	100.000,00	89.017,90	89.017,90	88.833,52	184,38	10.982,10
1 1910.227.99.920.10 2018	TROE. INFORMATICA	0,00	0,00	0,00	0,00	0,00	0,00	0,00	0,00
1 1910.230.01.920.10 2019	DIETAS: INFORMATICA	1.000,00	0,00	1.000,00	64,17	64,17	0,00	64,17	935,83
1 1910.230.01.920.10 2018	DIETAS: INFORMATICA	0,00	0,00	0,00	0,00	0,00	0,00	0,00	0,00
1 1910.623.02.920.00 2019	RENOVACION SISTEMA TELEFONIA MUNICIPAL	0,00	62.000,00	62.000,00	0,00	0,00	0,00	0,00	62.000,00
1 1910.626.01.920.10 2019	EQUIPOS INFORMATICOS	95.000,00	46.000,00	141.000,00	136.095,86	108.984,27	79.433,61	29.550,66	32.015,73
1 1910.626.01.920.10 2018	EQUIPOS INFORMATICOS	0,00	39.204,87	39.204,87	38.433,23	38.433,23	38.433,23	0,00	771,64
1 1920.222.01.150.00 2019	COMUNICACIONES TELEFONICAS URBANISMO	3.000,00	0,00	3.000,00	2.030,24	2.030,24	2.030,24	0,00	969,76
1 1920.222.01.151.20 2019	COMUNICACIONES TELEFONICAS: MANTENIMIENT	9.000,00	0,00	9.000,00	6.472,56	6.472,56	5.752,62	719,94	2.527,44
1 1930.222.01.130.00 2019	COMUNICACIONES TELEFONICAS. POLICIA LOCA	6.900,00	0,00	6.900,00	4.385,33	4.385,33	4.070,30	315,03	2.514,67
1 1930.222.01.135.00 2019	COMUNICACIONES TELEFONICAS: PROTECCION C	800,00	0,00	800,00	589,89	589,89	521,77	68,12	210,11
1 1930.222.01.230.00 2019	COMUNICACIONES TELEFONICAS: BIENESTAR SO	6.000,00	0,00	6.000,00	4.499,48	4.499,48	4.369,87	129,61	1.500,52
1 1930.222.01.320.00 2019	COMUNICACIONES TELEFONICAS: COLEGIOS	3.300,00	0,00	3.300,00	1.296,77	1.296,77	1.189,17	107,60	2.003,23
1 1930.222.01.330.00 2019	COMUNICACIONES TELEFONICAS: CULTURA	1.200,00	0,00	1.200,00	757,00	757,00	752,27	4,73	443,00
1 1930.222.01.333.20 2019	COMUNICACIONES TELEFONICAS: XENPELAR	100,00	0,00	100,00	50,56	50,56	50,56	0,00	49,44
1 1930.222.01.335.10 2019	COMUNICACIONES TELEFONICAS: EUSKARA	600,00	0,00	600,00	401,79	401,79	401,79	0,00	198,21
1 1930.222.01.337.20 2019	COMUNICACIONES TELEFONICAS: JUVENTUD	800,00	5.960,00	6.760,00	5.542,16	5.542,16	5.503,05	39,11	1.217,84
1 1930.222.01.340.00 2019	COMUNICACIONES TELEFONICAS: DEPORTES	2.000,00	0,00	2.000,00	1.141,68	1.141,68	1.141,68	0,00	858,32
1 1930.222.01.432.00 2019	TELEFONO OFICINA SAN MARKOS	600,00	0,00	600,00	777,47	777,47	717,07	60,40	-177,47
1 2001.227.07.920.50 2017	TROE: REVISTA MUNICIPAL	0,00	0,00	0,00	0,00	0,00	0,00	0,00	0,00
1 2001.643.01.920.50 2017	INVERSIONES SAC. APLICACIONES, INFORMACI	0,00	0,00	0,00	0,00	0,00	0,00	0,00	0,00
1 2010.227.07.920.50 2019	TROE: REVISTA MUNICIPAL+COMUNICACION	75.500,00	0,00	75.500,00	70.944,93	63.286,97	37.699,14	25.587,83	12.213,03

00000295

APLICACIÓN PRESUPUESTARIA	DESCRIPCIÓN	CRÉDITOS PRESUPUESTARIOS			GASTOS COMPROMETIDOS (4)	OBLIGACIONES RECONOCIDAS NETAS (5)	PAGOS (6)	OBLIGACIONES PENDIENTES DE PAGO A 31 DE DICIEMBRE (7=5-6)	REMANENTES DE CRÉDITO (8=3-5)
		INICIALES (1)	MODIFICACIONES (2)	DEFINITIVOS (3=1+2)					
1 2010 227.07 920 50 2018	TROE: REVISTA MUNICIPAL+COMUNICACION	0,00	0,00	0,00	0,00	0,00	0,00	0,00	0,00
1 2010.230.01.920 50 2019	DIETAS: ORGANIZACION Y PROYECTO HAZ	3.000,00	0,00	3.000,00	279,04	279,04	279,04	0,00	2.720,96
1 2010.230.01.920.50 2018	DIETAS: ORGANIZACION Y PROYECTO HAZ	0,00	0,00	0,00	0,00	0,00	0,00	0,00	0,00
1 2010.625.99.920.50 2018	SOPORTES BRANDING	0,00	0,00	0,00	0,00	0,00	0,00	0,00	0,00
1 2010.644.00.920.50 2019	INVERSIONES TIC: APLICACIONES, INFORMACI	81.746,00	0,00	81.746,00	66.223,20	66.223,20	41.399,44	24.823,76	15.522,80
1 2010.644.00.920.50 2018	INVERSIONES SAC: APLICACIONES, INFORMACI	0,00	0,00	0,00	0,00	0,00	0,00	0,00	0,00
1 2130.226.06.332.10 2019	ACTIVIDADES DE ANIMACIÓN	50.000,00	-14.000,00	36.000,00	32.934,31	32.934,31	30.501,07	2.433,24	3.065,69
1 2130.226.06.332.10 2018	ACTIVIDADES DE ANIMACION	0,00	0,00	0,00	0,00	0,00	0,00	0,00	0,00
1 2130.226.99.332.10 2019	TRASLADO BIBLIOTECA	40.000,00	-9.500,00	30.500,00	0,00	0,00	0,00	0,00	30.500,00
1 2130.227.04.332.10 2019	TROE:CONTRATOS VARIOS BIBLIOTECA	4.000,00	0,00	4.000,00	3.890,10	3.890,10	3.890,10	0,00	109,90
1 2130.227.04.332.10 2018	TROE:CONTRATOS VARIOS BIBLIOTECA	0,00	0,00	0,00	0,00	0,00	0,00	0,00	0,00
1 2130.230.01.332.10 2019	DIETAS. BIBLIOTECA	300,00	0,00	300,00	219,83	219,83	177,69	42,14	80,17
1 2130.230.01.332.10 2018	DIETAS: BIBLIOTECA	0,00	0,00	0,00	0,00	0,00	0,00	0,00	0,00
1 2130.626.01.332.10 2019	NUEVAS TECNOLOGIAS	25.000,00	23.500,00	48.500,00	13.483,03	13.483,03	9.096,78	4.386,25	35.016,97
1 2130.626.01.332.10 2018	NUEVAS TECNOLOGIAS	0,00	0,00	0,00	0,00	0,00	0,00	0,00	0,00
1 2130.628.01.332.10 2019	FONDO BIBLIOGRAFICO NUEVO	50.000,00	0,00	50.000,00	48.803,55	48.803,55	46.935,43	1.868,12	1.196,45
1 2130.628.01.332.10 2018	FONDO BIBLIOGRAFICO NUEVO	0,00	0,00	0,00	0,00	0,00	0,00	0,00	0,00
	TOTAL	53.982.456,00	13.769.048,90	67.751.504,90	60.741.155,67	53.980.180,51	50.069.631,64	3.910.548,87	13.771.324,39

9620000

II. LIQUIDACIÓN DEL PRESUPUESTO DE INGRESOS

APLICACIÓN PRESUPUESTARIA	DESCRIPCIÓN	PREVISIONES PRESUPUESTARIAS			DERECHOS RECONOCIDOS (4)	DERECHOS ANULADOS (5)	DERECHOS CANCELADOS (6)	DERECHOS RECONOCIDOS NETOS (7=4-5-6)	RECAUDACIÓN NETA (8)	DERECHOS PENDIENTES DE COBRO A 31 DE DICIEMBRE (9=7-8)	EXCESO/ DEFECTO PREVISIÓN (10=7-3)
		INICIALES (1)	MODIFICACIONES (2)	DEFINITIVAS (3=1+2)							
2 0130.410.01 327.10 2019	GOBIERNO VASCO: DERECHOS HUMANOS	3.000,00	0,00	3.000,00	0,00	0,00	0,00	0,00	0,00	0,00	3.000,00
2 0130.420 01.327.20 2019	DIPUTACION: DERECHOS HUMANOS	10.000,00	0,00	10.000,00	0,00	3.194,40	0,00	-3.194,40	-3.194,40	0,00	13.194,40
2 0130.420.02.327.10 2019	DIPUTACION: HERMANAMIENTOS	2.000,00	0,00	2.000,00	0,00	0,00	0,00	0,00	0,00	0,00	2.000,00
2 0210.411.01.920.30 2019	IVAP: SUBVENCIONES FORMACION	10.000,00	0,00	10.000,00	23.208,64	0,00	0,00	23.208,64	23.208,64	0,00	-13.208,64
2 0210.823.01.000.00 2019	ANTICIPOS DEL PERSONAL	35.000,00	15.000,00	50.000,00	37.326,00	0,00	0,00	37.326,00	16.411,35	20.914,65	12.674,00
2 0230.412.01.241.00 2019	LANBIDE - PLANES DE ENPLEO	387.000,00	73.718,55	460.718,55	346.906,68	0,00	0,00	346.906,68	312.676,68	34.230,00	113.811,87
2 0310.112.01.000.00 2019	IBI DE NATURALEZA RUSTICA	9.000,00	0,00	9.000,00	9.432,11	0,00	0,00	9.432,11	9.357,51	74,60	-432,11
2 0310.112.02.000.00 2019	IBI DE NATURALEZA URBANA	6.700.000,00	0,00	6.700.000,00	6.756.348,07	73.811,00	0,00	6.682.537,07	6.437.137,63	245.399,44	17.462,93
2 0310.113 01.000 00 2019	IMPUESTO S/VEHICULOS TRACCION MECANICA	2.277.000,00	0,00	2.277.000,00	2.331.671,55	35.076,79	0,00	2.296.594,76	2.168.980,94	127.613,82	-19.594,76
2 0310.114 01.000.00 2019	IMPUESTO S/INCREMENTO VALOR DE LOS TERRE	700.000,00	0,00	700.000,00	1.080.966,16	69.221,78	2.887,38	1.008 857,00	822.051,56	186.805,44	-308.857,00
2 0310.130 01.000.00 2019	ACTIVIDADES EMPRESARIALES,PROFESIONALES	675.000,00	0,00	675.000,00	696.217,50	11.680,63	0,00	684.536,87	578.782,01	105.754,86	-9.536,87

0000297

APLICACIÓN PRESUPUESTARIA	DESCRIPCIÓN	PREVISIONES PRESUPUESTARIAS			DERECHOS RECONOCIDOS (4)	DERECHOS ANULADOS (5)	DERECHOS CANCELADOS (6)	DERECHOS RECONOCIDOS NETOS (7=4-5-6)	RECAUDACIÓN NETA (8)	DERECHOS PENDIENTES DE COBRO A 31 DE DICIEMBRE (9=7-8)	EXCESO/ DEFECTO PREVISIÓN (10=7-3)
		INICIALES (1)	MODIFICACIONES (2)	DEFINITIVAS (3=1+2)							
2 0310.380.01.000.00 2019	REINTEGROS EJERCICIOS CERRADOS	50.000,00	0,00	50.000,00	136.981,64	120,00	0,00	136.861,64	136.861,64	0,00	-86.861,64
2 0310.392.01.000.00 2019	RECARGOS POR APREMIO	160.000,00	0,00	160.000,00	167.007,90	166,53	0,00	166.841,37	166.841,37	0,00	-6.841,37
2 0310.396.01.000.00 2019	OPERADORES DE TELECOMUNICACIONES	100.000,00	0,00	100.000,00	126.791,40	1.168,19	0,00	125.623,21	93.527,74	32.095,47	-25.623,21
2 0310.399.01.000.00 2019	OTROS INGRESOS DIVERSOS	50.000,00	0,00	50.000,00	37.083,95	92,00	0,00	36.991,95	34.900,77	2.091,18	13.008,05
2 0310.400.01.000.00 2019	PARTICIPACION IMPUESTOS NO CONCERTADOS	32.000,00	0,00	32.000,00	50.431,87	0,00	0,00	50.431,87	49.442,28	989,59	-18.431,87
2 0310.410.01.929.10 2019	GOBIERNO VASCO: JUZGADO DE PAZ	5.500,00	0,00	5.500,00	5.725,00	0,00	0,00	5.725,00	0,00	5.725,00	-225,00
2 0310.420.01.000.00 2019	PARTICIPACION EN TRIBUTOS CONCERTADOS	27.771.591,00	0,00	27.771.591,00	28.394.363,86	0,00	0,00	28.394.363,86	27.771.592,24	622.771,62	-622.772,86
2 0310.540.01.000.00 2019	RENTAS DE BIENES INMUEBLES	50.000,00	0,00	50.000,00	46.283,56	2.000,00	0,00	44.283,56	37.024,93	7.258,63	5.716,44
2 0310.560.01.000.00 2019	INTERESES DE DEPOSITOS	1.000,00	0,00	1.000,00	2.845,36	0,00	0,00	2.845,36	2.845,36	0,00	-1.845,36
2 0310.852.01.000.00 2019	DISOLUCION RESIDENCIA	0,00	609.665,14	609.665,14	680.138,39	0,00	0,00	680.138,39	680.138,39	0,00	-70.473,25
2 0310.870.01.000.00 2019	RTE TESORERIA GENERAL INCORPORACION	0,00	7.593.832,45	7.593.832,45	0,00	0,00	0,00	0,00	0,00	0,00	7.593.832,45
2 0310.870.02.000.00 2019	RTE TESORERIA AFECTADO	0,00	127.722,75	127.722,75	0,00	0,00	0,00	0,00	0,00	0,00	127.722,75

86200298

APLICACIÓN PRESUPUESTARIA	DESCRIPCIÓN	PREVISIONES PRESUPUESTARIAS			DERECHOS RECONOCIDOS (4)	DERECHOS ANULADOS (5)	DERECHOS CANCELADOS (6)	DERECHOS RECONOCIDOS NETOS (7=4-5-6)	RECAUDACIÓN NETA (8)	DERECHOS PENDIENTES DE COBRO A 31 DE DICIEMBRE (9=7-8)	EXCESO/ DEFECTO PREVISIÓN (10=7-3)
		INICIALES (1)	MODIFICACIONES (2)	DEFINITIVAS (3=1+2)							
2 0310.870.03.000.00 2019	RTE TESORERIA GASTOS GENERALES	0,00	3.743.438,32	3.743.438,32	0,00	0,00	0,00	0,00	0,00	0,00	3.743.438,32
2 0310.931.01.000.00 2019	DE ENTES FUERA DEL SECTOR PUBLICO	1.940.000,00	1.336.373,00	3.276.373,00	1.336.373,00	0,00	0,00	1.336.373,00	1.336.373,00	0,00	1.940.000,00
2 0310.932.01.000.00 2019	PRESTAMO IDAE 2019	0,00	0,00	0,00	572.621,85	0,00	0,00	572.621,85	572.621,85	0,00	-572.621,85
2 0420.282.01.000.00 2019	IMPUESTO SOBRE CONSTRUCCIONES INSTALACIO	510.000,00	0,00	510.000,00	666.897,58	113.447,72	0,00	553.449,86	408.543,02	144.906,84	-43.449,86
2 0420.310.05.164.00 2019	CEMENTERIO Y OTROS SERVICIOS FUNERARIOS	3.000,00	0,00	3.000,00	4.424,78	0,00	0,00	4.424,78	0,00	4.424,78	-1.424,78
2 0420.311.01.151.10 2019	LICENCIA APERTURA ESTABLECIMIENTOS	20.000,00	0,00	20.000,00	9.188,20	204,00	0,00	8.984,20	7.649,39	1.334,81	11.015,80
2 0420.312.01.151.10 2019	LICENCIAS URBANISTICAS	110.000,00	0,00	110.000,00	124.605,45	9.664,70	0,00	114.940,75	97.072,88	17.867,87	-4.940,75
2 0420.321.02.933.00 2019	QUIOSCOS EN LA VIA PUBLICA Y CANONES	108.000,00	0,00	108.000,00	109.449,87	2.552,19	0,00	106.897,68	90.028,91	16.868,77	1.102,32
2 0420.410.01.152.20 2019	GV - Icentivar comercio	0,00	0,00	0,00	0,00	0,00	0,00	0,00	0,00	0,00	0,00
2 0420.651.01.000.00 2019	APROVECHAMIENTOS URBANISTICOS	210.000,00	0,00	210.000,00	367.327,04	0,00	0,00	367.327,04	362.905,59	4.421,45	-157.327,04
2 0420.710.01.000.00 2019	GOBIERNO VASCO:REHABILITACION CENTROS ES	48.000,00	0,00	48.000,00	0,00	0,00	0,00	0,00	0,00	0,00	48.000,00
2 0420.710.02.000.00 2019	G.V.: ACCESIBILIDAD	300.000,00	33.820,53	333.820,53	176.845,18	0,00	0,00	176.845,18	0,00	176.845,18	156.975,35

66200000

APLICACIÓN PRESUPUESTARIA	DESCRIPCIÓN	PREVISIONES PRESUPUESTARIAS			DERECHOS RECONOCIDOS (4)	DERECHOS ANULADOS (5)	DERECHOS CANCELADOS (6)	DERECHOS RECONOCIDOS NETOS (7=4-5-6)	RECAUDACIÓN NETA (8)	DERECHOS PENDIENTES DE COBRO A 31 DE DICIEMBRE (9=7-8)	EXCESO/ DEFECTO PREVISIÓN (10=7-3)
		INICIALES (1)	MODIFICACIONES (2)	DEFINITIVAS (3=1+2)							
2 0420.710.03.000.00 2019	GV - PLAN GENERAL	0,00	0,00	0,00	8.810,10	0,00	0,00	8.810,10	1.762,02	7.048,08	-8.810,10
2 0420.710.04.000.00 2019	GV ACTUALIZACIÓN DE LA CARTOGRAFÍA MUNIC	8.000,00	0,00	8.000,00	0,00	0,00	0,00	0,00	0,00	0,00	8.000,00
2 0420.710.05.000.00 2019	G.V.: HIRIGUNE	34.728,00	0,00	34.728,00	34.800,00	0,00	0,00	34.800,00	24.360,00	10.440,00	-72,00
2 0420.710.06.000.00 2019	AYUDAS PARA INCENTIVAR EL EMPRENDIMIENTO	120.000,00	0,00	120.000,00	120.000,00	75.745,60	0,00	44.254,40	44.254,40	-0,00	75.745,60
2 0420.720.02.000.00 2019	DFG REGENERACION (DUSI)	855.000,00	0,00	855.000,00	649.800,00	0,00	0,00	649.800,00	0,00	649.800,00	205.200,00
2 0430.720.01.342.20 2019	PROYECTO CAMPO DE FUTBOL BERAUN	220.000,00	0,00	220.000,00	220.000,00	0,00	0,00	220.000,00	0,00	220.000,00	0,00
2 0520.300.01.172.10 2019	ESTACIONES FOTOVOLTAICAS: VENTA DE ENERG	10.000,00	0,00	10.000,00	22.112,11	12.106,63	0,00	10.005,48	10.005,48	0,00	-5,48
2 0520.312.01.172.10 2019	LICENCIAS MEDIO AMBIENTE	11.620,00	0,00	11.620,00	0,00	0,00	0,00	0,00	0,00	0,00	11.620,00
2 0520.420.01.162.00 2019	DFG - Reciclado residuos domést y comerc	0,00	0,00	0,00	5.882,21	0,00	0,00	5.882,21	0,00	5.882,21	-5.882,21
2 0520.420.03.000.00 2019	GV -AGENDA 21	5.000,00	0,00	5.000,00	12.500,00	0,00	0,00	12.500,00	0,00	12.500,00	7.500,00
2 0520.551.01.172.00 2019	APROVECHAMIENTOS FORESTALES	10.000,00	0,00	10.000,00	0,00	0,00	0,00	0,00	0,00	0,00	10.000,00
2 0520.710.01.000.00 2019	GV - CAMBIO CLIMÁTICO	0,00	0,00	0,00	0,00	1.000,00	0,00	-1.000,00	-1.000,00	0,00	1.000,00

0003003

APLICACIÓN PRESUPUESTARIA	DESCRIPCIÓN	PREVISIONES PRESUPUESTARIAS			DERECHOS RECONOCIDOS (4)	DERECHOS ANULADOS (5)	DERECHOS CANCELADOS (6)	DERECHOS RECONOCIDOS NETOS (7=4-5-6)	RECAUDACIÓN NETA (8)	DERECHOS PENDIENTES DE COBRO A 31 DE DICIEMBRE (9=7-8)	EXCESO/ DEFECTO PREVISIÓN (10=7-3)
		INICIALES (1)	MODIFICACIONES (2)	DEFINITIVAS (3=1+2)							
2 0520.710.02.000.00 2019	GV - Estudio suelo del Parque Barandiara	0,00	0,00	0,00	51.650,10	0,00	0,00	51.650,10	0,00	51.650,10	-51.650,10
2 0520.711.01.000.00 2019	EVE	60.000,00	0,00	60.000,00	78.399,69	0,00	0,00	78.399,69	10.680,31	67.719,38	-18.399,69
2 0520.720.01.000.00 2019	DFG _ EFICIENCIA ENERGETICA	5.000,00	0,00	5.000,00	15.438,77	0,00	0,00	15.438,77	15.438,77	0,00	-10.438,77
2 0630.310.01.337.20 2019	JUVENTUD: ALBERGUES	10.200,00	0,00	10.200,00	18.774,74	0,00	0,00	18.774,74	16.847,76	1.926,98	-8.574,74
2 0630.310.11.337.20 2019	JUVENTUD: ACTIVIDADES ESTIVALES	60.000,00	0,00	60.000,00	61.342,50	1.227,94	0,00	60.114,56	59.859,88	254,68	-114,56
2 0630.310.14.323.00 2019	COLEGIO INFANTIL UZTARGI: COMIDA	32.640,00	0,00	32.640,00	29.273,70	781,50	0,00	28.492,20	26.087,64	2.404,56	4.147,80
2 0630.420.01.337.20 2019	DIPUTACION: JUVENTUD	15.000,00	0,00	15.000,00	14.140,71	0,00	0,00	14.140,71	0,00	14.140,71	859,29
2 0730.310.12.231.10 2019	ASISTENCIA DOMICILIARIA	30.000,00	0,00	30.000,00	192.183,15	2.095,53	0,00	190.087,62	177.382,15	12.705,47	-160.087,62
2 0730.310.15.231.00 2019	VIVIENDAS TUTELADAS	600,00	0,00	600,00	0,00	0,00	0,00	0,00	0,00	0,00	600,00
2 0730.310.99.000.00 2019	TASAS DISOLUCION RESIDENCIA	0,00	1.609,82	1.609,82	1.763,47	1.604,65	0,00	158,82	158,82	0,00	1.451,00
2 0730.410.01.231.30 2019	GOBIERNO VASCO: AYUDA EMERGENCIA SOCIAL	536.900,00	0,00	536.900,00	384.719,00	0,00	0,00	384.719,00	384.719,00	0,00	152.181,00
2 0730.420.01.000.00 2019	APORTACION DFG DISOLUCION RESIDENCIA	0,00	233.868,34	233.868,34	233.868,34	0,00	0,00	233.868,34	233.868,34	0,00	0,00

0000301

APLICACIÓN PRESUPUESTARIA	DESCRIPCIÓN	PREVISIONES PRESUPUESTARIAS			DERECHOS RECONOCIDOS (4)	DERECHOS ANULADOS (5)	DERECHOS CANCELADOS (6)	DERECHOS RECONOCIDOS NETOS (7=4-5-6)	RECAUDACIÓN NETA (8)	DERECHOS PENDIENTES DE COBRO A 31 DE DICIEMBRE (9=7-8)	EXCESO/ DEFECTO PREVISIÓN (10=7-3)
		INICIALES (1)	MODIFICACIONES (2)	DEFINITIVAS (3=1+2)							
2 0730.420.01.231.00 2019	DIPUTACION FORAL: PROYECTOS CARTERA	195.218,00	0,00	195.218,00	154.565,67	0,00	0,00	154.565,67	154.565,67	0,00	40.652,33
2 0730.420.02.231.10 2019	DIPUTACION FORAL: ETXEAN BIZI EGITASMOA	35.000,00	0,00	35.000,00	35.000,00	0,00	0,00	35.000,00	26.250,00	8.750,00	0,00
2 0730.420.02.231.90 2019	DFG - Déficit Residencia ancianos	0,00	0,00	0,00	180.907,80	0,00	0,00	180.907,80	180.907,80	0,00	-180.907,80
2 0730.420.03.231.10 2019	DIPUTACION: SEGUIMIENTO SUBVENCIONES DEP	32.000,00	0,00	32.000,00	9.836,79	0,00	0,00	9.836,79	7.884,45	1.952,34	22.163,21
2 0730.420.05.231.10 2019	DIPUTACION: SERVICIO AYUDA DOMICILIO	559.886,00	0,00	559.886,00	431.493,18	0,00	0,00	431.493,18	249.291,54	182.201,64	128.392,82
2 0830.310.11.334.00 2019	ENSEÑANZAS ESPECIALES: ARTES PLASTICAS	25.500,00	0,00	25.500,00	50.483,51	70,59	0,00	50.412,92	50.412,92	0,00	-24.912,92
2 0830.310.16.334.00 2019	C.C. VILLA DE ERRENTERIA: ACTIVIDADES	20.000,00	0,00	20.000,00	23.381,24	0,00	0,00	23.381,24	22.877,24	504,00	-3.381,24
2 0830.321.01.338.00 2019	FESTEJOS: FERIAS, PUESTOS AMBULANTES,...	52.778,00	0,00	52.778,00	46.976,76	0,00	0,00	46.976,76	46.976,76	0,00	5.801,24
2 0830.340.04.333.00 2019	UTILIZACION DE LOCALES MUNICIPALES:XENPE	1.600,00	0,00	1.600,00	906,38	0,00	0,00	906,38	906,38	0,00	693,62
2 0830.410.01.334.00 2019	ATLANTIKALDIA	6.500,00	0,00	6.500,00	0,00	0,00	0,00	0,00	0,00	0,00	6.500,00
2 0830.410.02.334.00 2019	ARTES ESCENICAS	12.075,00	0,00	12.075,00	5.899,75	0,00	0,00	5.899,75	5.179,50	720,25	6.175,25

APLICACIÓN PRESUPUESTARIA	DESCRIPCIÓN	PREVISIONES PRESUPUESTARIAS			DERECHOS RECONOCIDOS (4)	DERECHOS ANULADOS (5)	DERECHOS CANCELADOS (6)	DERECHOS RECONOCIDOS NETOS (7=4-5-6)	RECAUDACIÓN NETA (8)	DERECHOS PENDIENTES DE COBRO A 31 DE DICIEMBRE (9=7-8)	EXCESO/ DEFECTO PREVISIÓN (10=7-3)
		INICIALES (1)	MODIFICACIONES (2)	DEFINITIVAS (3=1+2)							
2 0830.410.03.334.00 2019	GV - Incrementar públicos culturales	0,00	0,00	0,00	5.000,00	0,00	0,00	5.000,00	0,00	5.000,00	-5.000,00
2 0830.420.01.334.00 2019	DIPUTACION: RED SAREA	13.078,00	0,00	13.078,00	12.835,20	0,00	0,00	12.835,20	12.835,20	0,00	242,80
2 0830.420.02.333.10 2019	MANTENIMIENTO CENTRO DANTZA NIESSEN	15.000,00	0,00	15.000,00	11.250,00	0,00	0,00	11.250,00	11.250,00	0,00	3.750,00
2 0830.420.03.334.00 2019	GFA ATLANTIKALDIA 2019	20.000,00	0,00	20.000,00	19.859,00	0,00	0,00	19.859,00	19.859,00	0,00	141,00
2 0830.420.04.334.00 2019	DFG _ CORTOMETRAJES	5.000,00	0,00	5.000,00	6.871,00	0,00	0,00	6.871,00	6.871,00	0,00	-1.871,00
2 0830.420.05.334.00 2019	DFG _ TOKIKO _ DANTZARTE	5.000,00	0,00	5.000,00	2.000,00	0,00	0,00	2.000,00	2.000,00	0,00	3.000,00
2 0920.310 01.162.10 2019	RECOGIDA DE RESIDUOS	2.035.000,00	0,00	2.035.000,00	2.079.121,37	6.642,85	0,00	2.072.478,52	1.998.290,38	74.188,14	-37.478,52
2 0920.310.02.160.00 2019	SERVICIO DE ALCANTARILLADO	1.150.000,00	0,00	1.150.000,00	1.224.657,67	1.225,14	0,00	1.223.432,53	931.596,19	291.836,34	-73.432,53
2 0920.310.09.161.00 2019	SUMINISTRO DE AGUA	2.000.000,00	0,00	2.000.000,00	1.896.735,78	25.948,19	0,00	1.870.787,59	1.409.958,33	460.829,26	129.212,41
2 0920.311.03 151.10 2019	MERCADILLO	91.800,00	0,00	91.800,00	75.120,24	663,00	0,00	74.457,24	62.617,87	11.839,37	17.342,76
2 0920.321.01.151.10 2019	IBERDROLA:RIELES,POSTES	700.000,00	0,00	700.000,00	705.521,53	30,60	0,00	705.490,93	239.243,48	466.247,45	-5.490,93
2 0920.340.12.933.00 2019	APROVECHAMIENTO BIENES MUNICIPALES	22.440,00	0,00	22.440,00	18.752,11	0,00	0,00	18.752,11	18.752,11	0,00	3.687,89
2 1030.310 01.335.20 2019	EUSKERA: ACTIVIDADES Y	45.000,00	0,00	45.000,00	38.899,26	245,00	0,00	38.654,26	25.216,16	13.438,10	6.345,74

APLICACIÓN PRESUPUESTARIA	DESCRIPCIÓN	PREVISIONES PRESUPUESTARIAS			DERECHOS RECONOCIDOS (4)	DERECHOS ANULADOS (5)	DERECHOS CANCELADOS (6)	DERECHOS RECONOCIDOS NETOS (7=4-5-6)	RECAUDACIÓN NETA (8)	DERECHOS PENDIENTES DE COBRO A 31 DE DICIEMBRE (9=7-8)	EXCESO/ DEFECTO PREVISIÓN (10=7-3)
		INICIALES (1)	MODIFICACIONES (2)	DEFINITIVAS (3=1+2)							
	CUOTAS MATRICULA										
2 1030.410.01.335.20 2019	GOBIERNO VASCO: EUSKERA	395.000,00	0,00	395.000,00	376.325,83	0,00	0,00	376.325,83	376.325,83	0,00	18.674,17
2 1030.420.01.335.10 2019	DIPUTACION: EUSKERA	10.000,00	0,00	10.000,00	9.628,00	0,00	0,00	9.628,00	2.291,00	7.337,00	372,00
2 1220.310.05.133.20 2019	RETIRADA DE VEHICULOS (GRUA)	60.000,00	0,00	60.000,00	67.363,69	4.849,11	0,00	62.514,58	42.361,54	20.153,04	-2.514,58
2 1220.311.02.441.20 2019	AUTOTAXI	0,00	0,00	0,00	12.711,27	0,00	0,00	12.711,27	12.660,88	50,39	-12.711,27
2 1220.311.98.311.00 2019	RETIRADA ANIMALES VIA PUBLICA	3.000,00	0,00	3.000,00	544,09	0,00	0,00	544,09	159,75	384,34	2.455,91
2 1220.320.06.133.10 2019	ESTACIONAMIENTO EN VIA PUBLICA (OTA)	550.000,00	0,00	550.000,00	580.834,65	9.064,57	0,00	571.770,08	532.289,08	39.481,00	-21.770,08
2 1220.322.01.151.00 2019	ENTRADA DE VEHICULOS	234.600,00	0,00	234.600,00	216.796,99	1.221,55	0,00	215.575,44	209.355,52	6.219,92	19.024,56
2 1220.391.01.000.00 2019	MULTAS DE TRAFICO	300.000,00	0,00	300.000,00	404.125,40	12.315,92	0,00	391.809,48	252.007,26	139.802,22	-91.809,48
2 1220.391.02.000.00 2019	OTRAS MULTAS	10.000,00	0,00	10.000,00	27.104,18	0,00	0,00	27.104,18	11.386,79	15.717,39	-17.104,18
2 1220.412.01.441.10 2019	AUTORIDAD DEL TRANSPORTE	18.000,00	0,00	18.000,00	0,00	0,00	0,00	0,00	0,00	0,00	18.000,00
2 1330.400.01.231.50 2019	ESTADO - PACTO CONTRA VIOLENCIA GÉNERO	0,00	0,00	0,00	15.576,04	0,00	0,00	15.576,04	15.576,04	0,00	-15.576,04
2 1330.412.01.231.50 2019	EMAKUNDE-IGUALDAD	4.000,00	0,00	4.000,00	0,00	0,00	0,00	0,00	0,00	0,00	4.000,00

APLICACIÓN PRESUPUESTARIA	DESCRIPCIÓN	PREVISIONES PRESUPUESTARIAS			DERECHOS RECONOCIDOS (4)	DERECHOS ANULADOS (5)	DERECHOS CANCELADOS (6)	DERECHOS RECONOCIDOS NETOS (7=4-5-6)	RECAUDACIÓN NETA (8)	DERECHOS PENDIENTES DE COBRO A 31 DE DICIEMBRE (9=7-8)	EXCESO/ DEFECTO PREVISIÓN (10=7-3)
		INICIALES (1)	MODIFICACIONES (2)	DEFINITIVAS (3=1+2)							
2 1330.421.01.231.50 2019	DIPUTACION: BERDINTASUNA	9.000,00	0,00	9.000,00	15.279,44	0,00	0,00	15.279,44	0,00	15.279,44	-6.279,44
2 1430.410.01.327.10 2019	GV-Actividades inmigración y convivencia	0,00	0,00	0,00	8.330,75	0,00	0,00	8.330,75	0,00	8.330,75	-8.330,75
2 1430.420.01.327.10 2019	DFG-CONVIVENCIA Y DERECHOS HUMANOS	9.000,00	0,00	9.000,00	22.590,44	0,00	0,00	22.590,44	22.590,44	0,00	-13.590,44
2 1530.310.10.341.20 2019	TASA POR UTILIZACION DE INSTALACIONES DE	42.840,00	0,00	42.840,00	42.000,00	0,00	0,00	42.000,00	42.000,00	0,00	840,00
2 1530.321.99.340.00 2019	OTROS INGRESOS	3.600,00	0,00	3.600,00	5.213,76	0,00	0,00	5.213,76	1.751,79	3.461,97	-1.613,76
2 1530.410.01.341.10 2019	GV - Promoción de la Salud	0,00	0,00	0,00	6.065,69	0,00	0,00	6.065,69	0,00	6.065,69	-6.065,69
2 1530.420.01.341.30 2019	DIPUTACION FORAL APORTACION	35.000,00	0,00	35.000,00	51.266,25	0,00	0,00	51.266,25	3.859,91	47.406,34	-16.266,25
2 1530.540.01.342.10 2019	RENTAS BIENES INMUEBLES: DEPORTES	39.700,00	0,00	39.700,00	306.600,74	0,00	0,00	306.600,74	304.750,74	1.850,00	-266.900,74
2 1710.380.01.000.00 2019	REINTEGROS ANUNCIOS BOLETINES OFICIALES	0,00	0,00	0,00	3.590,81	0,00	0,00	3.590,81	3.234,65	356,16	-3.590,81
2 1710.540.01.933.00 2019	CANON CESIÓN USO VIVIENDAS	30.000,00	0,00	30.000,00	34.635,04	0,00	0,00	34.635,04	28.792,33	5.842,71	-4.635,04
2 1710.550.01.933.00 2019	CANONES CONTRATACION Y PATRIMONIO	326.400,00	0,00	326.400,00	296.974,82	0,00	0,00	296.974,82	250.423,57	46.551,25	29.425,18
2 1710.553.01.933.00	GARAJE MERKATUZAR: INGRESOS	50.000,00	0,00	50.000,00	54.137,89	0,00	0,00	54.137,89	49.431,77	4.706,12	-4.137,89

APLICACIÓN PRESUPUESTARIA	DESCRIPCIÓN	PREVISIONES PRESUPUESTARIAS			DERECHOS RECONOCIDOS (4)	DERECHOS ANULADOS (5)	DERECHOS CANCELADOS (6)	DERECHOS RECONOCIDOS NETOS (7=4-5-6)	RECAUDACIÓN NETA (8)	DERECHOS PENDIENTES DE COBRO A 31 DE DICIEMBRE (9=7-8)	EXCESO/ DEFECTO PREVISIÓN (10=7-3)
		INICIALES (1)	MODIFICACIONES (2)	DEFINITIVAS (3=1+2)							
2019											
2 1710.612.02.000.00 2019	ENAJENACIÓN LOCALES MUNICIPALES (PMS)	460.662,00	0,00	460.662,00	0,00	0,00	0,00	0,00	0,00	0,00	460.662,00
2 1810.710.02.332.20 2019	ARCHIVO	7.000,00	0,00	7.000,00	4.024,21	0,00	0,00	4.024,21	0,00	4.024,21	2.975,79
2 1830.311.13.492.00 2019	VENTA DE REVISTAS Y DOCUMENTOS VARIOS	5.000,00	0,00	5.000,00	7.863,81	0,00	0,00	7.863,81	3.462,70	4.401,11	-2.863,81
2 2130.710.01.332.10 2019	G.V.:BIBLIOTECA	35.000,00	0,00	35.000,00	33.506,00	0,00	0,00	33.506,00	0,00	33.506,00	1.494,00
	TOTAL	53.982.456,00	13.769.048,90	67.751.504,90	56.092.085,21	479.238,30	2.887,38	55.609.959,53	50.866.659,42	4.743.300,11	12.141.545,37

00000300

III. RESULTADO PRESUPUESTARIO

CONCEPTOS	DERECHOS RECONOCIDOS NETOS	OBLIGACIONES RECONOCIDAS NETAS	RESULTADO PRESUPUESTARIO EJ. CORRIENTE
a) Operaciones corrientes	51.299.644,80	44.942.642,02	6.357.002,78
b) Operaciones de capital	1.683.855,49	7.100.375,86	-5.416.520,37
c) Activos financieros	717.464,39	37.326,00	680.138,39
d) Pasivos financieros	1.908.994,85	1.899.836,63	9.158,22
1. RESULTADO PRESUPUESTARIO DEL EJERCICIO CORRIENTE (1=a+b+c+d)	**55.609.959,53**	**53.980.180,51**	**1.629.779,02**

CONCEPTOS	ANULACION DE DERECHOS RECONOCIDOS	ANULACION DE OBLIGACIONES RECONOCIDAS	RESULTADO PRESUPUESTARIO EJ. CERRADOS
a) Operaciones corrientes	489.095,04	0,00	-489.095,04
b) Operaciones de capital	0,00	0,00	0,00
c) Activos financieros	0,00	0,00	0,00
d) Pasivos financieros	0,00	0,00	0,00
2. RESULTADO PRESUPUESTARIO DE EJERCICIOS CERRADOS (2=a+b+c+d)	**489.095,04**	**0,00**	**-489.095,04**
3.RESULTADO PRESUPUESTARIO ANTES DE AJUSTES (1+2)			**1.140.683,98**
AJUSTES :			
a) Créditos gastados financiados con remanente de tesorería para gastos generales			4.308.231,38
b) Desviaciones de financiación negativas del ejercicio			0,00
c) Desviaciones de financiación positivas del ejercicio			0,00
4. TOTAL AJUSTES (4=a+b-c)			4.308.231,38
RESULTADO PRESUPUESTARIO AJUSTADO (3+4)			**5.448.915,36**

0000307

00000308

Errenteriako Udala | Ayuntamiento de Errenteria

2019



4.- UDAL PATRONATOA

Errenteria Musikal

00000309

ERRENTERIAKO UDALA
Kontuhartzailetza

AYUNTAMIENTO DE ERRENTERIA
Intervención

Espediente zk./Nº Expediente: 2020SPOL0015
Gaia/Asunto: Errenteria Musikal Patronatuaren 2019ko aurrekontuaren likidazioa
Liquidación del presupuesto 2019 del Patronato Errenteria Musikal
Eskatzailea/Solicitante: ERRENTERIA MUSIKAL **NAN(IFK)/DNI(NIF): Q2000536I**

1733

DEKRETUA

Ikusirik Errenteria Musikal Udal Patronatuko Lehendakariak egindako proposamena, Errenteriako Udaleko erakunde autonomoa den honen aurrekontuaren likidazioari buruzkoa.

Errenteria Musikal Udal Patronatuaren 2019ko aurrekontuaren likidazioari buruz Kontuhartzaileak osatu duen txostena ikusirik, eta likidazio horren dokumentuak aztertu ondoren, bertan jasotakoarekin bat natorrenez.

Aurrekontuaren likidazio prozedura, 463/2020 Errege Dekretu Legeak, COVID-19ak eragindako alarma egoera ezartzen denekoak, bere 3. Xedapen Gehigarriaren 4. puntuan ezartzen duenaren baitan, interes orokorra babesteko eta Errenteria Musikal Udal Patronatuko oinarrizko funtzionamendura ezinbesteko denez.

Abenduaren 19ko 21/2003 Foru Arauak, Gipuzkoako Toki Erakundeen Aurrekontuei buruzkoak, 49.3 artikuluan emandako eskumenak erabiliz, honako hau

EBATZI DUT

Lehena.- Errenteria Musikal Udal Patronatuaren 2019ko aurrekontuaren likidazioa onartzea. Hona hemen horren laburpena:

DIRUZAINTZA GERAKINA

1.- Diruzaintzako izakin likidoak, 2019-12-31n:		85.837,23
2.- Kobratu gabeko saldoak, 2019-12-31n:		375.860,56
Aurrekontuko zordunak :	375.860,56	
Aurrekontuz kanpoko zordunak:	0,00	
- Aplikatu gabeko kobrantzak:	0,00	
3.- Ordaindu gabeko saldoak, 2019-12-31n:		320.076,77
Gastuen aurrekontuko hartzekodunak:	45.627,46	
Aurrekontuz kanpoko hartzekodunak:	274.449,31	
- Aplikatu gabeko ordainketak:	0,00	
4.- Diruzaintzako gerakina guztira (1+2+3):		141.621,02
5.- Saldo kobragaitzak:		5.671,83

ERRENTERIAKO UDALA
Kontuhartzailetza

AYUNTAMIENTO DE ERRENTERIA
Intervención

6.- Gehiegizko finantzaketa lotua:	0,00
7.- Gastu orokorretarako diruzaintzako gerakina (4-5-6):	135.949,19

AURREKONTUKO EMAITZA

1.- Aurtengo aurrekontuko eragiketen emaitza:	-80.364,51
2.- Aurreko ekitaldietan likidatutako aurrekontuetako eragiketen emaitza:	-0,37
3.- Doiketak, diruzaintzako gerakinaren bidez finantzatutako obligazioengatik:	126.159,19
4.- Doiketak, finantzaketa lotua duten gastuen desbiderapenengatik:	0,00
6.- Aurrekontu emaitza (1+2+3+4):	45.794,31

KREDITU GERAKINAK

1.- Txerta daitezkeen kreditu gerakinak:	7.025,46
2.- Txertatu ezin diren kreditu gerakinak:	130.696,75
3.- Kreditu gerakinak, guztira (1+2):	137.722,21

Bigarrena.- Gipuzkoako Foru Aldundiari likidazio espedientearen kopia bidaltzea, lehen aipatutako Foru Arauak, 49.5 artikuluan, jasotakoa betez.

Hirugarrena.- Udalbatzari dekretu honen berri ematea hurrengo bileran.

Errenteria, 2020ko martxoaren 26an
Alkatea,

Stua.: Aizpea Otaegi Mitxelena

ERRENTERIAKO UDALA
Kontuhartzailetza

AYUNTAMIENTO DE ERRENTERIA
Intervención

Espediente zk. / Nº Expediente: 2020SPOL0015
Gaia / Asunto:
Errenteria Musikal Patronatuaren 2019ko aurrekontuaren likidazioa
Liquidación del presupuesto 2019 del Patronato Errenteria Musikal
Eskatzailea / Solicitante: ERRENTERIA MUSIKAL **NAN(IFK) /** DNI(NIF): Q2000536I

Udal honetako Kontuhartzaileak, Errenteria Musikal Udal Patronatuaren 2019ko aurrekontuaren likidazioari buruz ondorengo txostena egin du, abenduaren 19ko 21/2003 Foru Arauak, Gipuzkoako Toki Erakundeen Aurrekontuei buruzkoak, 49.3 artikuluan jasotakoa betez:

TXOSTENA

Udalbatzarrak 2018ko abenduaren 4ean hartutako erabakiaren bidez onartu zuen Udal honen 2019ko aurrekontua. Aurrekontu horrek jasotako ordainketa kredituen zenbatekoa, eta ekitaldian zehar onartutako aldaketena, ondoko taulan xehetzen da:

Hasierako aurrekontua	2.203.507,89
Kreditu gaikuntzak	0,00
Kreditu txertaketak	83.000,00
Baliogabetzearen ziozko bajak	0,00
Kreditu gehigarriak	81.000,00
Behin betiko aurrekontua	**2.367.507,89**

1.- NORAINO GAUZATU DEN GASTUEN AURREKONTUA

Goian adierazi diren ordainketa kredituen kargura onartutako obligazioak ondokoak dira, portzentajetan eta kapituluka, aurtengo ekitaldian nahiz aurreko urtekoan:

KAPITULUA	2019 EKITALDIA			2018 EKITALDIA		
	BEHIN BETIKO AURREKONTUA	OBLIGAZIO ONARTUAK	%	BEHIN BETIKO AURREKONTUA	OBLIGAZIO ONARTUAK	%
1 - Pertsonal gastuak	2.026.377,89	1.964.140,13	96,93	1.992.268,36	1.870.330,74	93,88
2 - Gastuak ondasun arrunt eta zerbitzuetan	241.320,00	171.708,63	71,15	159.151,64	137.128,42	86,16
3 - Finantza gastuak	0,00	0,00	0,00	0,00	0,00	0,00
4 - Transferentzia arruntak	69.560,00	69.560,00	100,00	69.560,00	69.560,00	100,00
5 - Kreditu globala eta bestelako ustekabeak	0,00	0,00	0,00	0,00	0,00	0,00
6 - Inbertsio errealak	30.250,00	24.376,92	80,58	21.020,00	20.412,93	97,11
7 - Kapital transferentziak	0,00	0,00	0,00	0,00	0,00	0,00
8 - Finantza aktiboak	0,00	0,00	0,00	0,00	0,00	0,00
9 - Finantza pasiboak	0,00	0,00	0,00	0,00	0,00	0,00
GUZTIRA	**2.367.507,89**	**2.229.785,68**	**94,18**	**2.242.000,00**	**2.097.432,09**	**93,55**

Aurrekontuaren exekuzio maila handia izan da, aurreko ekitaldikoa baino altuagoa.

BSK032b2e700-faec-4497-9648-db17c3ebbdeb

2.- NORAINO BURUTU DIREN OBLIGAZIO ONARTUAK

Aurrekontuko obligazio onartuengatiko ordainketek (beraz, itxitako ekitaldietakoak sartu gabe) ondoko portzentajeak agertzen dituzte kapituluka, bai aurtengo ekitaldian bai aurrekoan ere:

KAPITULUA	2019 EKITALDIA			2018 EKITALDIA		
	OBLIGAZIO ONARTUAK	ORDAINKETA LIKIDOAK	%	OBLIGAZIO ONARTUAK	ORDAINKETA LIKIDOAK	%
1 - Pertsonal gastuak	1.964.140,13	1.964.140,13	100,00	1.870.330,74	1.870.330,74	100,00
2 - Gastuak ondasun arrunt eta zerbitzuetan	171.708,63	143.569,96	83,61	137.128,42	126.308,17	92,11
3 - Finantza gastuak	0,00	0,00	0,00	0,00	0,00	0,00
4 - Transferentzia arruntak	69.560,00	55.648,00	80,00	69.560,00	55.648,00	80,00
5 - Kreditu globala eta bestelako ustekabeak	0,00	0,00	0,00	0,00	0,00	0,00
6 - Inbertsio errealak	24.376,92	20.800,13	85,33	20.412,93	6.624,34	32,45
7 - Kapital transferentziak	0,00	0,00	0,00	0,00	0,00	0,00
8 - Finantza aktiboak	0,00	0,00	0,00	0,00	0,00	0,00
9 - Finantza pasiboak	0,00	0,00	0,00	0,00	0,00	0,00
GUZTIRA	**2.229.785,68**	**2.184.158,22**	**97,95**	**2.097.432,09**	**2.058.911,25**	**98,16**

Beraz, oro har esan daiteke aurrekontuaren gauzatze portzentajea handia izan dela, iazkoaren berdintsua.

3.- NORAINO GAUZATU DEN SARREREN AURREKONTUA

Ondoko taulan jaso dira sarreren aurreikuspenetan izan diren desbiderapenak, hau da, behin betiko aurreikuspenen eta benetan likidatutako eskubideen arteko aldea, kapituluka, azken bi ekitaldietan, bai balio absolutuetan bai portzentajetan:

KAPITULUA	2019 EKITALDIA			2018 EKITALDIA		
	BEHIN BETIKO AURREIKUSPENAK	ESKUBIDE ONARTUAK	%	BEHIN BETIKO AURREIKUSPENAK	ESKUBIDE ONARTUAK	%
1 - Zuzeneko zergak	0,00	0,00	0,00	0,00	0,00	0,00
2 - Zeharkako zergak	0,00	0,00	0,00	0,00	0,00	0,00
3 - Tasak eta bestelako zergak	263.000,00	265.913,15	101,11	273.000,00	262.969,65	96,33
4 - Transferentzia arruntak	1.919.257,98	1.862.258,02	97,03	1.897.980,00	1.942.298,37	102,34
5 - Ondare sarrerak	0,00	0,00	0,00	0,00	0,00	0,00
6 - Inbertsio errealak besterenganatzetik	0,00	0,00	0,00	0,00	0,00	0,00
7 - Kapital transferentziak	21.250,00	21.250,00	100,00	21.020,00	19.796,93	94,18
8 - Finantza aktiboak	164.000,00	0,00	0,00	50.000,00	0,00	0,00
9 - Finantza pasiboak	0,00	0,00	0,00	0,00	0,00	0,00
GUZTIRA	**2.367.507,98**	**2.149.421,17**	**90,79**	**2.242.000,00**	**2.225.064,95**	**99,24**

Beraz, oro har esan daiteke exekuzioaren portzentajea handia izan dela. Iazkoarekin dagoen aldea, transferentzia arrunten kapituluan, Udalak bere urteko ekarpena txikitu egin duelako azaltzen da.

ESKU32b2e700-faec-4497-9648-db17c3ebbdeb

4.- NORAINO BURUTU DIREN ESKUBIDE ONARTUAK

Aurrekontuko eskubide onartuengatik egindako kobrantzek (beraz, itxitako ekitaldietakoak sartu gabe) ondoko portzentajeak agertu dituzte kapituluka, aurtengo ekitaldian nahiz iazkoan:

KAPITULUA	2019 EKITALDIA			2018 EKITALDIA		
	ESKUBIDE ONARTUAK	KOBRANTZA LIKIDOAK	%	ESKUBIDE ONARTUAK	KOBRANTZA LIKIDOAK	%
1 - Zuzeneko zergak	0,00	0,00	0,00	0,00	0,00	0,00
2 - Zeharkako zergak	0,00	0,00	0,00	0,00	0,00	0,00
3 - Tasak eta bestelako zergak	265.913,15	260.047,28	97,79	262.969,65	257.612,15	97,96
4 - Transferentzia arruntak	1.862.258,02	1.520.986,50	81,67	1.942.298,37	1.642.648,35	84,57
5 - Ondare sarrerak	0,00	0,00	0,00	0,00	0,00	0,00
6 - Inbertsio errealak besterenganatzetik	0,00	0,00	0,00	0,00	0,00	0,00
7 - Kapital transferentziak	21.250,00	0,00	0,00	19.796,93	0,00	0,00
8 - Finantza aktiboak	0,00	0,00	0,00	0,00	0,00	0,00
9 - Finantza pasiboak	0,00	0,00	0,00	0,00	0,00	0,00
GUZTIRA	**2.149.421,17**	**1.781.033,78**	**82,86**	**2.225.064,95**	**1.900.260,50**	**85,40**

Beraz, oro har esan daiteke aurrekontuaren gauzatze portzentajea oso handia izan dela, nahiz eta iazkoa baino apalagoa izan.

5.- NORAINO BURUTU DIREN ITXITAKO EKITALDIETAN ORDAINDU GABEKO SALDOAK

Itxitako ekitaldietan ordaindu gabeko saldoetatik honako hauek ordaindu dira aurtengo ekitaldian, zorren sorburu-urtearen arabera:

SORBURU URTEA	HASIER.SALDOA URT-1EAN	DEUSEZTAPEN BAJAK	ORDAINKETA LIKIDOAK	ORDAINTZEKE BUKAER. SALD.	ORDAINKETA PORTZENTAJEA
2018	38.520,84	0,00	38.520,84	0,00	100,00
GUZTIRA	**38.520,84**	**0,00**	**38.520,84**	**0,00**	**100,00**

6.- NORAINO BURUTU DIREN ITXITAKO EKITALDIETAN KOBRATU GABEKO SALDOAK

Itxitako ekitaldietan kobratu gabeko saldoetatik, honakoak kobratu dira aurtengo ekitaldian, zorren sorburu-urtearen arabera:

SORBURU URTEA	HASIER.SALDOA URTARR. 1EAN	DEUSEZTAPEN BAJAK	KOBRANTZA LIKIDOAK	KOBRATZEKE BUKAER.SALD.	KOBRANTZA-PORTZENTAJEA
2014	341,00	0,00	241,00	100,00	71,00
2015	813,79	0,00	240,59	573,20	30,00
2016	1.561,48	0,00	258,51	1.302,97	17,00
2017	1.239,30	0,00	1.099,80	139,50	89,00
2018	324.804,45	0,37	319.446,58	5.357,50	98,00
GUZTIRA	**328.760,02**	**0,37**	**321.286,48**	**7.473,17**	**97,73**

ESKU32b2e700-faec-4497-9648-db17c3ebbdeb

7.- DIRUZAINTZAKO GERAKINAREN BIDEZ FINANTZATUTAKO OBLIGAZIOAK

Aurtengo ekitaldiaren barruan hainbat kreditu aldaketa onartu da, lehen adierazitakoaren arabera. Aldaketa horiek finantzatzeko, besteak beste, iaztik zetorren gastu orokorretarako diruzaintzako gerakina erabili da. Beraz, gastuen aurrekontuko kredituak ekitaldi bereko baliabideen bitartez finantzatu dira zati batean, eta aurreko ekitaldietakoen bitartez, beste zati batean. Aurrekontu emaitza zehazterakoan xehetasun hori kontuan hartu beharko da, hala jasotzen baitu 21/2003 Foru Arauak, Gipuzkoako Toki Erakundeen Aurrekontuei buruzkoak, 48.4 artikuluan.

Aurtengo ekitaldiko gastuen aurrekontuan, ondoko hauek dira gastu orokorretarako diruzaintzako gerakinaren bitartez finantzatutako kredituak eta abenduaren 31n lortutako gauzatze maila:

PARTIDA	AZALPENA	B.BET.KRED. DGrekin FINAN	OBL.ONART. DGrekin FINAN.
121.03.326.10	PRODUKTIBITATEA	83.000,00	62.085,54
162.01.326.10	AS / FORMAKUNTZA DENAK	3.000,00	231,00
211.01.326.10	K.M.A. ERAIKUNTZA	69.000,00	49.252,78
624.01.326.11	MUSIKA MATERIALA	9.000,00	14.589,87
	GUZTIRA	**164.000,00**	**126.159,19**

8.- DESBIDERAPEN FINANTZARIOAK, FINANTZAKETA LOTUA DUTEN GASTUETAN

Inbertsio guztiak ekitaldi barruan gauzatu dira, baita lotutako finantziazioa (Udal ekarpena), beraz ez dago finantza-desbiderapenik.

9.- SALDO KOBRAGAITZEN ESTIMAZIOA

Hurrengo taulan jasoko da kobragaitzak edo kobraezinak diren eskubideen estimazioa.

ESKUBIDE KOBRAGAITZEN EDO KOBRAEZINEN KALKULUA						
Kontzeptua	**2017 eta aurre.**	**2018**	**Hondarrak**	**2019**	**Guztira**	**Berankortasuna**
Musika eskola	1.097,84	4.501,50	5.599,34	3.923,50	9.522,84	2.129,83
Dantza eskola	1.017,83	856,00	1.873,83	1.942,37	3.816,20	3.542,00
					GUZTIRA	**5.671,83**

10.- AURREKONTU EMAITZA

21/2003 Foru Arauak 48. artikuluan arautu du aurrekontu emaitza.

ESK032b2e700-faec-4497-9648-db17c3ebbdeb

Aurrekontu emaitza magnitude ekonomikoa da, eta hauxe adierazi nahi du: ekitaldian onartutako eskubideak noraino izan diren nahikoak finantzatu behar ziren obligazioei aurre egiteko (eta, halakorik balitz, itxitako ekitaldietako zenbait eragiketa aurtengo ekitaldian deuseztatzeak sortutako defizitari aurre egiteko).

AURREKONTUAREN EMAITZA			
KONTZEPTUAK	ONARTUTAKO ESKUBIDE GARBIAK	ONARTUTAKO OBLIGAZIO GARBIAK	URTEKO EKITALDIKO AURREKONTU-EMAITZA
a) Eragiketa korronteak	2.128.171,17	2.205.408,76	-77.237,59
b) Kapital-eragiketak	21.250,00	24.376,92	-3.126,92
c) Aktibo finantzarioak	0,00	0,00	0,00
d) Pasibo finantzarioak	0,00	0,00	0,00
1. URTEKO EKITALDIKO AURREKONTU-EMAITZA (1=a+b+c+d)	**2.149.421,17**	**2.229.785,68**	**-80.364,51**
KONTZEPTUAK	AINTZATETSITAKO ESKUBIDEAK EZEZTATZEA	AINTZATETSITAKO OBLIGAZIOAK EZEZTATZEA	ITXITAKO EKITALDIETAKO ADURREKONTU-EMAITZA
a) Eragiketa korronteak	0,37	-0,00	-0,37
b) Kapital-eragiketak	0,00	0,00	0,00
c) Aktibo finantzarioak	0,00	0,00	0,00
d) Pasibo finantzarioak	0,00	0,00	0,00
2. ITXITAKO EKITALDIETAKO AURREKONTU-EMAITZA (2=a+b+c+d)	**0,37**	**-0,00**	**-0,37**
3. DOIKUNTZEN AURREKO AURREKONTU-EMAITZA (1+2)			**-80.364,88**
DOIKUNTZAK :			
a) Gastu orokorretarako diruzainzako gerakinarekin finantzatutako kreditu gastatuak			**126.159,19**
b) Ekitaldiko finantziazio-desbideratze negatiboak			
c) Ekitaldiko finantziazio-desbideratze positiboak			
4. DOIKUNTZAK GUZTIRA (4=a+b-c)			**126.159,19**
AURREKONTU- EMAITZA DOITUA (3+4)			**45.794,31**

11.- DIRUZAINTZAKO GERAKINA

21/2003 Foru Arauak 48. artikuluan arautu du diruzaintzako gerakina. Diruzaintzako gerakina magnitude finantzarioa da, eta entitateak epe laburrera izango duen likidezigren soberakina adierazten du. Bestela esanda: diruzaintzako gerakina ondoko egoera gertatuko balitz entitateak izango lukeen dirutzak osatzen du: epe laburrera kobratu gabeko eskubideen epemuga amaitu eta abenduaren 31n kobratzea, eta bilketa horren emaitzarekin eta data horretako fondo likidoekin epe laburrera ordaindu gabeko obligazioei aurre egitea, horien epemuga ere abenduaren 31n amaituko litzatekeela pentsatuz.

Hiru dira diruzaintzako gerakinaren osagaiak:

- Kobrantza zalantzagarriko saldoetarako hornidura.
- Gehiegizko finantzaketa lotua.
- Gastu orokorretarako diruzaintzako gerakina.

ESKW32b2e700-faec-4497-9648-db17c3ebbdeb

Kobrantza zalantzagarriko saldoetarako hornidura enteak kobragaitz edo kobraezintzat hartutako eskubide kobratu gabeen estimazioa da. Kobratu gabeko eskubide horiek 9. apartatuan zehazten dira.

Gehiegizko finantzaketa lotuak bi osagai ditu. Alde batetik, finantzaketa lotua duten gastuetan metatutako desbiderapen finantzario positiboek osatzen dute eta desbiderapen horiek ekitaldiaren amaieran kalkulatzen dira erakunde finantzatzaile bakoitzarentzat eta, bere sorreran datzan gastu bera finantzatzeko erabili beharko da, edota halakorik balitza, proiektatu den gastua osorik edo zati batean burutu ezin izanak nahiz burutzeari uko egin izanak sortutako obligazioak estaltzeko. Bestalde, kontuan hartzen ditu baita ere, entitateak zuzkitu dituen beste hornidura batzuk.

Gastu orokorretarako diruzaintzako gerakina kalkulatzeko, diruzaintza gerakinari estimatutako kobrantza zalantzagarriko saldoak eta gehiegizko finantzaketa lotua kenduko dizkiogu.

DIRUZAINTZAKO GERAKINA			
Kontu zbk.	**Osagaiak**		**Ekitaldia**
57	**1. (+) funts likidoak**		**85.837,23**
	2. (+) Kobratzeke dauden eskubideak		**375.860,56**
430,433,437,438	-(+) urteko aurrekontukoak	368.387,39	
431,434,439	-(+) itxitako aurrekontutakoak	7.473,17	
440,442,449,456,470, 471,472,548,550	-(+) aurrekontukoak ez diren eragiketetakoak	0,00	
	3. (-) Ordaintzeko dauden obligazioak		**320.076,77**
400	-(+) urteko aurrekontukoak	45.627,46	
401	-(+) itxitako aurrekontutakoak	0,00	
165,166,180,185,410, 414,419,453,475,476, 477,502,515,516,521, 560,561	-(+) aurrekontukoak ez diren eragiketetakoak	274.449,31	
	4. (+) Oraindik aplikatu gabeko partidak		**0,00**
554,559	-(-) behin betiko aplikatzeko dauden egindako kobrantzak	0,00	
555, 5581, 5585	-(+) behin betiko aplikatzeko dauden egindako ordainketak	0,00	
	I. Diruzaintzako gerakina guztira (1 + 2 – 3 + 4)		**141.621,02**
4900,4901,4902,4903	**II. Kobrantza zalantzagarriko saldoak**		**5.671,83**
	III. Gehiegizko finantzaketa lotua		**0,00**
	IV. Gastu orokorretarako diruzaintzako gerakina (I – II – III)		**135.949,19**

Beraz, aurtengo ekitaldia likidatzean diruzaintzako gerakina guztira **141.621,02** eurokoa izan da; horietatik:

ESK032b2e700-faec-4497-9648-db17c3ebbdeb

- 5.671,83 euro, hau da, kobrantza zalantzagarriko saldoen hornidura, kredituen zenbatekoen balio-galera zuzkitzera zuzendu da.

- 135.949,19 euro, hau da, gastu orokorretarako diruzaintzako gerakina, eta berau erabili ahal izango da, kreditu aldaketak finantzatzeko (bai finantzaketa lotua duten gastuetarako eta baita gastu orokorretarako ere).

12.- EMAITZAK EGIAZTATZEA

KONTZEPTUA	EURO
Aurreko ekitaldiko diruzaintzako gerakin gordina	221.985,90
+ Aurtengo ekitaldiko aurrekontu-emaitza (doitu aurretik)	-80.364,88
Aurtengo ekitaldiko diruzaintzako gerakina guztira	141.621,02

13.- KREDITU GERAKINAK

Kreditu gerakinak, hain zuzen, behin betiko kredituei horien kargura onartutako obligazioak kenduz kalkulatzen dira.

PARTIDA	KONTZEPTUA	HASIERAKO AURREKONTUA	BEHIN BETIKO AURREKONTUA	KREDITU GERAKINAK
1 624.01.326.11 2019 (248)	MUSIKA MATERIALA	8.500,00	17.500,00	2.910,13
1 624.01.326.12 2019 (249)	DANTZA MATERIALA	1.000,00	1.000,00	875,00
1 624.01.326.13 2019 (250)	TXISTU MATERIALA	750,00	750,00	736,73
1 625.01.326.10 2019 (251)	ALTZARIAK ETA TRESNERIA	4.000,00	4.000,00	2.503,60

14.- ONDORIOAK

- Aurrekontu egonkortasuna, finantza iraunkortasuna eta gastu arauaren betetzeari buruzko txostena Udalaren aurrekontuaren likidazio espedientean barneratua dago, datu kontsolidatuak erabiliz.
- Sarrera-aurrekontuaren exekuzio txikiagoa eta, ondorioz, ekitaldiko emaitza negatiboa, Udalak Patronatoaren diruzaintza-gerakin disponiblea erabileraren ondorio izan dira.

- Patronatuko aurrekontua inolako gora beherik gabe gauzatu da.

ESKU32b2e700-faec-4497-9648-db17d3ebbdeb

ERRENTERIAKO UDALA
Kontuhartzailetza

AYUNTAMIENTO DE
ERRENTERIA
Intervención

Aipatutako berezitasunekin Errenteria Musikaleko 2019ko aurrekontu likidazioari aldeko txostena ematen diot.

Errenterian, 2020ko martxoaren 26an.
Udal Kontuhartzailea

Egiaztapen Kode Segurua / Código Seguro de Verificación: **ESKU32b2e700-faec-4497-9648-db17c3ebbdeb**
Dokumentu elektroniko honen paperezko kopiaren osotasuna eta sinadura egiaztatzeko, sar ezazu egiaztapen kode segurua egoitza elektronokoan: ***https://uzt.gipuzkoa.eus?De=06710***
Compruebe la integridad y firma de la copia en papel de este documento electrónico, introduciendo el código seguro de verificación en la sede electrónica: ***https://uzt.gipuzkoa.eus?De=06710***

00000319

ERRENTERIAKO UDALA
Kontuhartzailetza

AYUNTAMIENTO DE ERRENTERIA
Intervención

Espediente zk./Nº Expediente: 2020SPOL0015
Gaia/Asunto: Errenteria Musikal Patronatuaren 2019ko aurrekontuaren likidazioa
Liquidación del presupuesto 2019 del Patronato Errenteria Musikal
Eskatzailea/Solicitante: ERRENTERIA MUSIKAL **NAN(IFK)/DNI(NIF): Q2000536I**

nº 733

DECRETO

Vista la propuesta de la Presidenta del Patronato municipal Errenteria Musikal en relación a la liquidación de dicho organismo autónomo del Ayuntamiento de Errenteria.

Visto el informe de liquidación del presupuesto del Patronato municipal de Errenteria Musikal correspondiente al ejercicio de 2019, formulada por la Interventora municipal, así como los documentos que integran la misma, y encontrándola conforme.

Teniendo en cuenta que el procedimiento de liquidación del presupuesto, a los efectos de lo establecido en el apartado 4. de la Disposición Adicional Tercera del Real Decreto Ley 463/2020 por el que declara el estado de alarma ocasionada por el COVID-19, es indispensable para la protección del interés general y para el funcionamiento básico tanto del Patronato municipal de Errenteria Musical, como del Ayuntamiento.

En el ejercicio de las competencias que me atribuye el artículo 49.3 de la Norma Foral 21/2003, de 19 de diciembre, Presupuestaria de las Entidades Locales de Gipuzkoa,

RESUELVO

Primero.- Aprobar la liquidación del presupuesto del Patronato municipal de Errenteria Musikal, correspondiente al ejercicio de 2019, y que presenta el siguiente resumen:

REMANENTE TESORERIA

1.- Fondos líquidos de Tesorería a 31-12-2019:		85.837,23
2.- Saldos pendientes de cobro a 31-12-2019:		375.860,56
Deudores presupuestarios:	375.860,56	
Deudores extrapresupuestarios:	0,00	
- Cobros pendientes aplicación:	0,00	
3.- Saldos pendientes de pago a 31-12-2019:		320.076,77
Acreedores presupuesto gastos:	45.627,46	
Acreedores extrapresupuestarios:	274.449,31	
- Pagos pendientes de aplicación:	0,00	
4.- Remanente de tesorería total (1+2-3):		141.621,02

ERRENTERIAKO UDALA
Kontuhartzailetza

AYUNTAMIENTO DE ERRENTERIA
Intervención

5.- Saldos de dudoso cobro:	5.671,83
6.-Exceso de financiación afectada	0,00
7.-Remanente de tesorería para gastos generales (4-5-6):	135.949,19

RESULTADO PRESUPUESTARIO

1- Resultado operaciones presupuestarias del presupuesto vigente:	-80,364,51
2.- Resultado operaciones de presupuestos liquidados en ejercicios anteriores:	-0,37
3.- Ajuste obligaciones financiadas con remanente de tesorería:	126.159,19
4.- Ajuste desviaciones en gastos con financiación afectada:	0,00
5.- Resultado presupuestario (1+2+3+4):	45.794,31

REMANENTE DE CRÉDITO

1.- Remanentes de créditos susceptibles de incorporación:	7.025,46
2.- Remanentes de créditos no incorporables:	130.696,75
3.- Total remanentes de crédito (1+2):	137.722,21

Segundo.- Remitir copia del expediente de liquidación a la Diputación Foral de Gipuzkoa en cumplimiento de lo dispuesto en el artículo 49.5 de la Norma Foral antes referenciada.

Tercero.- Dar cuenta del presente Decreto al Pleno de la Corporación en la próxima sesión que se celebre.

En Errenteria, a 26 de marzo de 2020

La Alcaldesa,

Aizpea Otaegi Mitxelena.

ERRENTERIAKO UDALA
Kontuhartzailetza

AYUNTAMIENTO DE ERRENTERIA
Intervención

La Interventora del Patronato Municipal de Música Errenteria Musikal, en cumplimiento de lo dispuesto en el artículo 49.3 de la Norma Foral 21/2003, de 19 de diciembre, Presupuestaria de las Entidades Locales de Gipuzkoa, y en relación con la liquidación del presupuesto del ejercicio de 2019, tiene a bien emitir el siguiente:

INFORME

El presupuesto de este Ayuntamiento, correspondiente al ejercicio de 2019, fue aprobado por acuerdo plenario de fecha 4 de diciembre de 2018, y el importe de los créditos de pago autorizados en el mismo, así como los de las modificaciones aprobadas durante el ejercicio, fueron los siguientes:

Presupuesto inicial	2.192.000,00
Habilitaciones de crédito	0,00
Incorporaciones de crédito	83.000,00
Bajas por anulación	0,00
Créditos adicionales	81.000,00
Presupuesto definitivo	2.367.507,89

1.- GRADO DE EJECUCIÓN DEL PRESUPUESTO DE GASTOS

Las obligaciones reconocidas con cargo a los créditos de pago anteriormente señalados suponen, por capítulos, tanto en el presente ejercicio como en el precedente, los siguientes porcentajes:

CAPÍTULO	EJERCICIO 2019			EJERCICIO 2018		
	PRESUPUESTO DEFINITIVO	OBLIGACIONES RECONOCIDAS	%	PRESUPUESTO DEFINITIVO	OBLIGACIONES RECONOCIDAS	%
1 – Gastos de personal	2.026.377,89	1.964.140,13	96,93	1.992.268,36	1.870.330,74	93,88
2 - Gastos en bienes corrientes y servicios	241.320,00	171.708,63	71,15	159.151,64	137.128,42	86,16
3 - Gastos financieros	0,00	0,00	0,00	0,00	0,00	0,00
4 - Transferencias corrientes	69.560,00	69.560,00	100,00	69.560,00	69.560,00	100,00
5 - Crédito global y otros imprevistos	0,00	0,00	0,00	0,00	0,00	0,00
6 - Inversiones reales	30.250,00	24.376,92	80,58	21.020,00	20.412,93	97,11
7 - Transferencias de capital	0,00	0,00	0,00	0,00	0,00	0,00
8 - Activos financieros	0,00	0,00	0,00	0,00	0,00	0,00
9 - Pasivos financieros	0,00	0,00	0,00	0,00	0,00	0,00
TOTAL	**2.367.507,89**	**2.229.785,68**	**94,18**	**2.242.000,00**	**2.097.432,09**	**93,55**

El grado de ejecución alcanzado ha sido alto, incluso algo mayor que en el ejercicio anterior.

ESKD03737e13-2e63-4b91-8d0f-9416207cc80e

2.- GRADO DE REALIZACIÓN DE LAS OBLIGACIONES RECONOCIDAS

Los pagos por obligaciones reconocidas del presupuesto (sin incluir, por tanto, los correspondientes a ejercicios cerrados) suponen, por capítulos, tanto en el presente ejercicio como en el precedente, los siguientes porcentajes:

CAPÍTULO	EJERCICIO 2019			EJERCICIO 2018		
	OBLIGACIONES RECONOCIDAS	PAGOS LÍQUIDOS	%	OBLIGACIONES RECONOCIDAS	PAGOS LÍQUIDOS	%
1 – Gastos de personal	1.964.140,13	1.964.140,13	100,00	1.870.330,74	1.870.330,74	100,00
2 - Gastos en bienes corrientes y servicios	171.708,63	143.569,96	83,61	137.128,42	126.308,17	92,11
3 - Gastos financieros	0,00	0,00	0,00	0,00	0,00	0,00
4 - Transferencias corrientes	69.560,00	55.648,00	80,00	69.560,00	55.648,00	80,00
5 - Crédito global y otros imprevistos	0,00	0,00	0,00	0,00	0,00	0,00
6 - Inversiones reales	24.376,92	20.800,13	85,33	20.412,93	6.624,34	32,45
7 - Transferencias de capital	0,00	0,00	0,00	0,00	0,00	0,00
8 - Activos financieros	0,00	0,00	0,00	0,00	0,00	0,00
9 - Pasivos financieros	0,00	0,00	0,00	0,00	0,00	0,00
GUZTIRA	**2.229.785,68**	**2.184.158,22**	**97,95**	**2.097.432,09**	**2.058.911,25**	**98,16**

Por tanto, en términos generales se puede indicar que el porcentaje de ejecución alcanzado ha sido muy alto, similar al anterior.

3.- GRADO DE EJECUCIÓN DEL PRESUPUESTO DE INGRESOS

Las desviaciones en las previsiones de ingresos, es decir, la diferencia entre las previsiones definitivas y los derechos efectivamente liquidados, en los dos últimos ejercicios se recogen, por capítulos, tanto en valores absolutos como en porcentaje, en la siguiente tabla:

CAPÍTULO	EJERCICIO 2018			EJERCICIO 2018		
	PREVISIONES DEFINITIVAS	DERECHOS RECONOCIDOS	%	PREVISIONES DEFINITIVAS	DERECHOS RECONOCIDOS	%
1 - Impuestos directos	0,00	0,00	0,00	0,00	0,00	0,00
2 - Impuestos indirectos	0,00	0,00	0,00	0,00	0,00	0,00
3 - Tasas y otros ingresos	263.000,00	265.913,15	101,11	273.000,00	262.969,65	96,33
4 - Transferencias corrientes	1.919.257,98	1.862.258,02	97,03	1.897.980,00	1.942.298,37	102,34
5 - Ingresos patrimoniales	0,00	0,00	0,00	0,00	0,00	0,00
6 - Enajenación de inversiones reales y otros ingresos derivados de actuaciones	0,00	0,00	0,00	0,00	0,00	0,00
7 - Transferencias de capital	21.250,00	21.250,00	100,00	21.020,00	19.796,93	94,18
8 - Activos financieros	164.000,00	0,00	0,00	50.000,00	0,00	0,00
9 - Pasivos financieros	0,00	0,00	0,00	0,00	0,00	0,00
TOTAL	**2.367.507,98**	**2.149.421,17**	**90,79**	**2.242.000,00**	**2.225.064,95**	**99,24**

Por tanto, en términos generales se puede indicar que el porcentaje de ejecución alcanzado ha sido alto. El menor porcentaje de ejecución del capítulo de transferencias corrientes se debe al ajuste que ha realizado el Ayuntamiento en su aportación anual.

ESKI03737e13-2e63-4b91-8d0f-9416207cc80e

4.- GRADO DE REALIZACIÓN DE LOS DERECHOS RECONOCIDOS

Los cobros por derechos reconocidos del presupuesto (sin incluir, por tanto, los correspondientes a ejercicios cerrados) han supuesto, por capítulos, tanto en el presente ejercicio como en el precedente, los siguientes porcentajes:

CAPÍTULO	EJERCICIO 2019			EJERCICIO 2018		
	DERECHOS RECONOCIDOS	COBROS LÍQUIDOS	CAPÍTULO	DERECHOS RECONOCIDOS	COBROS LÍQUIDOS	CAPÍTULO
1 - Impuestos directos	0,00	0,00	0,00	0,00	0,00	0,00
2 - Impuestos indirectos	0,00	0,00	0,00	0,00	0,00	0,00
3 - Tasas y otros ingresos	265.913,15	260.047,28	97,79	262.969,65	257.612,15	97,96
4 - Transferencias corrientes	1.862.258,02	1.520.986,50	81,67	1.942.298,37	1.642.648,35	84,57
5 - Ingresos patrimoniales	0,00	0,00	0,00	0,00	0,00	0,00
6 - Enajenación de inversiones reales y otros ingresos derivados de actuaciones	0,00	0,00	0,00	0,00	0,00	0,00
7 - Transferencias de capital	21.250,00	0,00	0,00	19.796,93	0,00	0,00
8 - Activos financieros	0,00	0,00	0,00	0,00	0,00	0,00
9 - Pasivos financieros	0,00	0,00	0,00	0,00	0,00	0,00
TOTAL	**2.149.421,17**	**1.781.033,78**	**82,86**	**2.225.064,95**	**1.900.260,50**	**85,40**

Por tanto, en términos generales se puede indicar que el grado de realización alcanzado de los derechos reconocidos ha sido alto, aunque algo menor que en el ejercicio anterior.

5.- GRADO DE REALIZACIÓN DE LOS SALDOS PENDIENTES DE PAGO PROCEDENTES DE EJERCICIOS CERRADOS

Los pagos realizados en el ejercicio correspondientes a saldos pendientes de ejercicios cerrados han arrojado, por año de procedencia de las deudas, el siguiente resultado:

AÑO DE PROCEDENCIA	SALDO INICIAL A 1 DE ENERO	BAJAS POR ANULACIÓN	PAGOS LÍQUIDOS	SALDO FINAL PDTE DE PAGO	PORCENTAJE DE PAGO
2018	38.520,84	0,00	38.520,84	0,00	100,00
TOTAL	**38.520,84**	**0,00**	**38.520,84**	**0,00**	**100,00**

6.- GRADO DE REALIZACIÓN DE LOS SALDOS PENDIENTES DE COBRO PROCEDENTES DE EJERCICIOS CERRADOS

Los cobros realizados en el ejercicio correspondientes a saldos pendientes de ejercicios cerrados han arrojado, por año de procedencia de los débitos, el siguiente resultado:

ESKD03737e13-2e63-4b91-8d0E-9416207cc80e

AÑO DE PROCEDENCIA	SALDO INICIAL A 1 DE ENERO	BAJAS POR ANULACIÓN	COBROS LÍQUIDOS	SALDO FINAL PDTE DE COBRO	PORCENTAJE DE COBRO
2014	341,00	0,00	241,00	100,00	71,00
2015	813,79	0,00	240,59	573,20	30,00
2016	1.561,48	0,00	258,51	1.302,97	17,00
2017	1.239,30	0,00	1.099,80	139,50	89,00
2018	324.804,45	0,37	319.446,58	5.357,50	98,00
TOTAL	**328.760,02**	**0,37**	**321.286,48**	**7.473,17**	**97,73**

7.- OBLIGACIONES FINANCIADAS CON REMANENTE DE TESORERÍA

A lo largo del presente ejercicio económico se ha aprobado una única modificación de crédito, tal y como se ha indicado anteriormente. Para la financiación de tales modificaciones se ha utilizado, entre otros recursos, el remanente de tesorería para gastos generales procedente del ejercicio anterior. Por tanto, los créditos del presupuesto de gastos están financiados en parte con recursos del propio ejercicio y en parte con recursos de ejercicios anteriores. Tal circunstancia habrá de ser tenida en cuenta a la hora de determinar el resultado presupuestario, tal como dispone el artículo 48.4 de la Norma Foral 21/2003, Presupuestaria de las Entidades Locales de Gipuzkoa.

En el presupuesto de gastos del presente ejercicio, los créditos financiados con remanente de tesorería para gastos generales, así como su grado de ejecución a 31 de diciembre, son los siguientes:

PARTIDA	DESCRIPCIÓN	CRÉD.DEFIN. FINANC. R.T.	OBLIG.RECON. FINANC. R.T.
121.03.326.10	PRODUCTIVIDAD	83.000,00	62.085,54
162.01.326.10	FORMACIÓN TODOS	3.000,00	231,00
211.01.326.10	R.M.C. EDIFICIO	69.000,00	49.252,78
624.01.326.11	MATERIAL MÚSICA	9.000,00	14.589,87
	TOTAL	**164.000,00**	**126.159,19**

8.- DESVIACIONES DE FINANCIACIÓN EN GASTOS CON FINANCIACIÓN AFECTADA

Todas las inversiones y su financiación afectada (la aportación municipal) se han ejecutado dentro del ejercicio, por tanto, no hay desviaciones de financiación.

9.- ESTIMACIÓN DE SALDOS DE DUDOSO COBRO

En la siguiente tabla se recoge la estimación de los derechos pendientes de cobro que se consideran de difícil o imposible realización.

ESXD03737e13-2e63-4b91-8d0f-9416207ca80e

ESTIMACIÓN DE SALDOS DE DUDOSO COBRO						
Concepto	**2017 y ant.**	**2018**	**Resíduos**	**2019**	**Total**	**Morosidad**
Esc. Música	1.097,84	4.501,50	5.599,34	3.923,50	9.522,84	2.129,83
Esc. Danza	1.017,83	856,00	1.873,83	1.942,37	3.816,20	3.542,00
					TOTAL	**5.671,83**

10.- RESULTADO PRESUPUESTARIO

El resultado presupuestario es una magnitud cuya determinación viene regulada en el artículo 48 de la Norma Foral 21/2003.

El resultado presupuestario es una magnitud económica, y representa lo siguiente: en qué medida han sido suficientes los derechos reconocidos en el ejercicio para hacer frente a las obligaciones que debían financiar (y, en su caso, al déficit neto generado por las anulaciones, efectuadas en el ejercicio corriente, de operaciones procedentes de ejercicios cerrados).

RESULTADO PRESUPUESTARIO			
CONCEPTOS	DERECHOS RECONOCIDOS NETOS	OBLIGACIONES RECONOCIDAS NETAS	RESULTADO PRESUPUESTARIO EJ. CORRIENTE
a) Operaciones corrientes	2.128.171,17	2.205.408,76	-77.237,59
b) Operaciones de capital	21.250,00	24.376,92	-3.126,92
c) Activos financieros	0,00	0,00	0,00
d) Pasivos financieros	0,00	0,00	0,00
1. RESULTADO PRESUPUESTARIO DEL EJERCICIO CORRIENTE (1=a+b+c+d)	**2.149.421,17**	**2.229.785,68**	**-80.364,51**
CONCEPTOS	ANULACIÓN DE DERECHOS RECONOCIDOS	ANULACIÓN DE OBLIGACIONES RECONOCIDAS	RESULTADO PRESUPUESTARIO EJ. CERRADOS
a) Operaciones corrientes	0,37	-0,00	-0,37
b) Operaciones de capital	0,00	0,00	0,00
c) Activos financieros	0,00	0,00	0,00
d) Pasivos financieros	0,00	0,00	0,00
2. RESULTADO PRESUPUESTARIO DE EJERCICIOS CERRADOS (2=a+b+c+d)	**0,37**	**-0,00**	**-0,37**
3. RESULTADO PRESUPUESTARIO ANTES DE AJUSTES (1+2)			**-80.364,88**
AJUSTES:			
a) Créditos gastados financiados con remanente de tesorería para gastos generales			**126.159,19**
b) Desviaciones de financiación negativas del ejercicio			0,00
c) Desviaciones de financiación positivas del ejercicio			0,00
4. TOTAL AJUSTES (4=a+b-c)			**126.159,19**
RESULTADO PRESUPUESTARIO AJUSTADO (3+4)			**45.794,31**

ESKU03737e13-2e63-4b91-8d0E-9416207cc80e

11.- REMANENTE DE TESORERÍA

El remanente de tesorería es una magnitud cuya determinación viene también regulada en el artículo 48 de la Norma Foral 21/2003.
El remanente de tesorería es una magnitud financiera que representa el excedente de liquidez a corto plazo de la entidad. Dicho de otra forma, el remanente de tesorería son los fondos líquidos que tendría la entidad bajo la siguiente ficción: que los derechos pendientes de cobro a corto plazo vencieran y se cobraran a 31 de diciembre, y con el producto de esta recaudación y los fondos líquidos a dicha fecha se atendieran las obligaciones pendientes de pago a corto plazo, bajo el supuesto de que también vencieran a 31 de diciembre.

El remanente de tesorería total tiene tres componentes:

- Provisión para saldos de dudoso cobro.
- Exceso de financiación afectada.
- Remanente de tesorería para gastos generales.

La provisión para saldos de dudoso cobro se corresponde con la estimación de los derechos pendientes de cobro que el ente considera de difícil o imposible realización, y que se detallan en el apartado 9.

El exceso de financiación afectada tiene dos componentes. Por una parte, está constituido por la suma de las desviaciones de financiación acumuladas positivas en gastos con financiación afectada, calculadas al final del ejercicio respecto de cada agente financiador y que habrá de destinarse a financiar los correspondientes gastos que lo hayan generado o, en su caso, cubrir las obligaciones que genere la renuncia o imposibilidad de realizar total o parcialmente el gasto proyectado. Por otra parte, incluye otras provisiones que haya podido dotar la entidad.

El remanente de tesorería para gastos generales vendrá cuantificado por el remanente de tesorería total menos los saldos estimados como de dudoso cobro menos el exceso de financiación afectada.

REMANENTE DE TESORERÍA			
n.º de cuentas	**Componentes**		**Ejercicio**
57	**1. (+) Fondos líquidos**		**85.837,23**
	2. (+) Derechos pendientes de cobro		**375.860,56**
430,433,437,438	-(+) del presupuesto corriente	368.387,39	
431,434,439	-(+) de presupuestos cerrados	7.473,17	
440,442,449,456,470, 471,472,548,550	-(+) de operaciones no presupuestarias.	0,00	
	3. (-) Obligaciones pendientes de pago		**320.076,77**
400	-(+) del presupuesto corriente	45.627,46	
401	-(+) de presupuestos cerrados	0,00	

ESKU03737e13-2e63-4b91-8d0f-9416207cc80e

165,166,180,185,410, 414,419,453,475,476, 477,502,515,516,521, 560,561	-(+) de operaciones no presupuestarias	274.449,31	
	4. (+) Partidas pendientes de aplicación		**0,00**
554,559	-(-) Cobros realizados pendientes de aplicación definitiva	0,00	
555, 5581, 5585	-(+) Pagos realizados pendientes de aplicación definitiva	0,00	
	I. Remanente de tesorería total (1 + 2 – 3 + 4)		**141.621,02**
4900,4901,4902,4903	**II. Saldos de dudoso cobro**		**5.671,83**
	III. Exceso de financiación afectada		**0,00**
	IV. Remanente de tesorería para gastos generales (I – II – III)		**135.949,19**

Por tanto, el presente ejercicio se ha liquidado con un remanente de tesorería total por importe de **141.621,02**; de los cuales:

- 5.671,83 euros, esto es, la provisión para los saldos de dudoso cobro, se han destinado a dotar los deterioros de valor de los créditos.

- 135.949,19 euros, esto es, el remanente de tesorería para gastos generales, el cual se podrá utilizar para la financiación de las modificaciones de crédito (tanto de gastos con financiación afectada como de gastos generales).

12.- COMPROBACIÓN DE LOS RESULTADOS

CONCEPTO	EUROS
Remanente de tesorería bruto del ejercicio anterior	221.985,90
+ Resultado presupuestario del ejercicio corriente (antes de ajustes)	-80.364,88
Remanente de tesorería total del ejercicio corriente.	141.621,02

13.- REMANENTES DE CRÉDITO

Los remanentes de crédito se determinan como diferencia entre los créditos definitivos y las obligaciones reconocidas con cargo a los mismos:

PARTIDA	CONCEPTO	PRESUPUESTO INICIAL	PRESUPUESTO DEFINITIVO	REMANENTE DE CRÉDITO
1 624.01.326.11 2019 (248)	MATERIAL MÚSICA	8.500,00	17.500,00	2.910,13

ESKI003737e13-2e63-4b91-8d05-9416207cc80e

1 624.01.326.12 2019 (249)	MATERIAL DANZA	1.000,00	1.000,00	875,00
1 624.01.326.13 2019 (250)	MATERIAL TXISTU	750,00	750,00	736,73
1 625.01.326.10 2019 (251)	MOBILIARIO Y ENSERES	4.000,00	4.000,00	2.503,60

14.- CONCLUSIONES

- El informe sobre la estabilidad presupuestaria, la sostenibilidad financiera y la regla de gasto se ha recogido en el expediente de liquidación del presupuesto municipal, utilizando los datos consolidados.

- La menor ejecución del presupuesto de ingresos y, por tanto, el resultado negativo del ejercicio tienen su origen en el uso que ha hecho el Ayuntamiento del remanente de tesorería disponible del Patronato.

- El presupuesto del Patronato se ha ejecutado sin ninguna incidencia.

Con las mencionadas particularidades, informo favorablemente a la liquidación presupuestaria 2019 de Errenteria Musikal.

Errenteria, a 26 de marzo de 2020
La Interventora Municipal

Egiaztapen Kode Segurua / Código Seguro de Verificación: **ESKU03737e13-2e63-4b91-8d0f-9416207cc80e**
Dokumentu elektroniko honen paperezko kopiaren osotasuna eta sinadura egiaztatzeko, sar ezazu egiaztapen kode segurua egoitza elektronikoan: ***https://ust.gipuzkoa.eus?De=06710***
Compruebe la integridad y firma de la copia en papel de este documento electrónico, introduciendo el código seguro de verificación en la sede electrónica: ***https://ust.gipuzkoa.eus?De=06710***

00000329

Udal Entitatea	Noiztik	Noiz arte	Data/ordua
ERRENTERIA MUSIKAL	2019/01/01	2019/12/31	2020/03/26 14:39

DIRU-FLUXUEN EGOERA-ORRIA

	Txosteneko oharrak	2019	2018
I. GESTIO-JARDUEREN DIRU-FLUXUAK			
A) Kobrantzak:		**2.105.311,48**	**2.164.207,14**
1. Zerga eta hirigintza-sarrerak		261.225,90	257.713,65
2. Jasotako transferentziak eta diru-laguntzak		1.840.433,08	1.920.141,82
3. Salmentak eta zerbitzu-sarrerak		0,00	0,00
4. Beste erakunde batzuek bildutako baliabideen gestioa		0,00	0,00
5. Kobratutako interesak eta dibidenduak		0,00	0,00
6. Beste kobrantza batzuk		3.652,50	6.351,67
B) Ordainketak:		**2.188.560,42**	**2.048.334,69**
7. Langile-gastuak		1.962.267,25	1.834.928,06
8. Emandako transferentziak eta diru-laguntzak		69.560,00	69.560,00
9. Hornidurak			
10. Gestioko bestelako gastuak		154.136,85	140.744,03
11. Beste erakunde batzuek bildutako baliabideen gestioa		0,00	0,00
12. Ordaindutako interesak		0,00	0,00
13. Beste ordainketa batzuk		2.596,32	3.102,50
Gestio-jarduerengatiko diru-fluxu garbiak (+A-B)		**-83.248,94**	**115.872,55**
II. INBERTSIO-JARDUEREN DIRU-FLUXUAK			
C) Kobrantzak:		**0,00**	**0,00**
1. Inbertsio errealen salmenta		0,00	0,00
2. Aktibo finantzarioen salmenta		0,00	0,00
3. Jarduera-unitatea			
4. Inbertsio jardueren beste kobrantza batzuk		0,00	0,00
D) Ordainketak:		**34.588,72**	**10.046,71**
5. Inbertsio errealen eroskeia		34.588,72	10.046,71
6. Aktibo finantzarioen eroskeia		0,00	0,00
7. Jarduera-unitatea			
8. Inbertsio jardueren beste ordainketa batzuk			
Inbertsio jarduerengatiko diru-fluxu garbiak (+C-D)		**-34.588,72**	**-10.046,71**
III. FINANTZAKETA-JARDUERETAKO DIRU-FLUXUAK			
E) Ondarearen hazkundea:		**0**	**0**
1. Kobrantzak erakunde jabearen edo jabeen beste ekarpen batzuengatik			
F) Erakunde jabearl edo jabeel egindako ordainketak:		**0**	**0**
2. Erakunde jabearl edo jabeel ekarpenak itzultzea eta emaitzak banatzea			
G) Kobrantzak pasibo finantzarioen jaulkipenengatik:		**0,00**	**0,00**
3. Obligazioak eta bestelako balore negoziagarriak		0,00	0,00
4. Jasotako maileguak		0,00	0,00
5. Bestelako zorrak		0,00	0,00
H) Ordainketak pasibo finantzarioen diru-itzultzeengatik:		**0,00**	**0,00**
6. Obligazioak eta bestelako balore negoziagarriak		0,00	0,00
7. Jasotako maileguak		0,00	0,00
8.Bestelako zorrak		0,00	0,00
Finantzaketa-jarduerengatiko diru-fluxu garbiak (+E-F+G-H)		**0,00**	**0,00**
IV. SAILKATZEKO DAUDEN DIRU-FLUXUAK			
I) Aplikatzeko dauden kobrantzak		0,00	0,00
J) Aplikatzeko dauden ordainketak		0,00	0,00
Salikatzeko dauden diru-fluxu garbiak (+I-J)		**0,00**	**0,00**
V. KANBIO-TASEN ALDAKETEN ERAGINA			
VI. DIRU KOPURUAREN ETA DIRUAREN BALIOKIDE DIREN AKTIBO LIKIDOEN HANDITZE/TXIKITZE GARBIA (I + II + III + IV + V)		-117.837,66	125.825,84
Ekitaldiaren hasierako diruaren baliokide diren aktibo likidoak eta dirua		203.674,89	77.849,05
Ekitaldiaren amalerako diruaren baliokide diren aktibo likidoak eta dirua		85.837,23	203.674,89



Udala	Noiztik	Noiz arte	Data/ordua
ERRENTERIA MUSIKAL	2019/01/01	2019/12/31	2020/03/26 14:39

Kontua	Kontuaren izena	Hasierako saldoa	ZOR	HARTZEKO	Bukaerako saldoa
5700	CAJA	0,00	0,00	0,00	0,00
571000	20950611061060525564 GESTIOA	138.747,44	2.122.238,18	2.224.231,34	36.754,28
571001	20955064851061315437 MATRIKULAK	32.971,31	267.195,79	258.410,29	41.756,81
571002	ES 20 3035 0011 23 0110137711 Matr.	31.956,14	628,00	25.258,00	7.326,14
5730	Bank/kredi-erakund. Bilk. kontu murrizt.	0,00	0,00	0,00	0,00
5740	Kutxa. Justifikatu beharreko ordainketak	0,00	0,00	0,00	0,00
5741	Kutxa. Kutxa finkoaren aurrerakinak	0,00	0,00	0,00	0,00
5750	Bank/kred-erak. Just. beharr. Ordainktak	0,00	0,00	0,00	0,00
5751	Bank/kreditu-erak. Kutxa fink. aurrerak.	0,00	0,00	0,00	0,00
5759	Ordainketen beste kontu murriztu batzuk	0,00	0,00	0,00	0,00
5770	Diruaren baliokide diren aktibo likidoak	0,00	0,00	0,00	0,00
	DIRUTAN	**203.674,89**	**2.390.061,97**	**2.507.899,63**	**85.837,23**



0000330

UDALA	Noiztik	Noiz arte	Data/Ordua
ERRENTERIA MUSIKAL	2019/01/01	2019/12/31	2020/03/28 14:41

AURREKONTUZKOAK EZ DIREN KONTUAK

1. AURREKONTUZ KANPOKO ZORDUNAK

Kontu zk.	Deskribapena	Saldoa 2019/01/01ean	ZOR	HARTZEKO	Saldoa 2019/12/31ean
440	Jasanarazitako BEZarengatik zordunak	0,00	0,00	0,00	0,00
442	Bilketa zerbitzuarengatik zordunak	0,00	0,00	0,00	0,00
449	Aurrekontuzkoak ez diren bestetako zordunak	367,40	0,00	367,40	0,00
456	Erakunde publikoak, k/k dirua	0,00	0,00	0,00	0,00
470	Ogasun publikoa, hainbat kontzepturengatik zordun	0,00	0,00	0,00	0,00
471	Gizarte aurreikuspeneko erakundeak, zordunak	0,00	0,00	0,00	0,00
472	Ogasun publikoa, jasandako BEZ	0,00	0,00	0,00	0,00
548	Epe motzeko ezarpenak	0,00	0,00	0,00	0,00
550	Kontu korronte ez bankarioak	0,00	0,00	0,00	0,00
	AURREKONTUZ KANPOKO ZORDUNAK GUZTIRA	367,40	0,00	367,40	0,00

2. AURREKONTUZ KANPOKO HARTZEKODUNAK

Kontu zk.	Deskribapena	Saldoa 2019/01/01ean	ZOR	HARTZEKO	Saldoa 2019/12/31ean
165	Epe luzera jasotako fidantzak taldeko erakundeetatik, talde anitzekoetatik eta elkartuetatik	0,00	0,00	0,00	0,00
166	Epe luzera jasotako gordailuak taldeko erakundeetatik, talde anitzekoetatik eta elkartuetatik	0,00	0,00	0,00	0,00
180	Epe luzera jasotako fidantzak	2.493,32	2.493,32	2.493,32	2.493,32
185	Epe luzera jasotako gordailuak	0,00	0,00	0,00	0,00
410	Jasandako BEZarengatik hartzekodunak	0,00	0,00	0,00	0,00
414	Erakunde publiko hartzekodunak baliabideak biltzeagatik	0,00	0,00	0,00	0,00
419	Aurrekontuzkoak ez diren beste hartzekodun batzuk	146.000,00	1.662,70	1.690,20	146.027,50
453	Erakunde publikoak, likidatzeko dituzten sarrerengatik	0,00	0,00	0,00	0,00
475	Ogasun publikoa, hainbat kontzepturengatik hartzekodun	75.855,24	277.925,04	278.550,23	76.480,43
476	Gizarte aurreikuspeneko erakundeak, hartzekodunak	47.886,41	543.327,95	544.829,00	49.387,46
477	Ogasun publikoa, jasanarazitako BEZ	0,00	0,00	0,00	0,00
502	Jesapenak eta antzeko beste jaulkipen batzuk diruzaintzako eragiketengatik	0,00	0,00	0,00	0,00
515	Epe motzera jasotako fidantzak taldeko erakundeetatik, talde anitzekoetatik eta elkartuetatik	0,00	0,00	0,00	0,00
516	Epe motzera jasotako gordailuak taldeko erakundeetatik, talde anitzekoetatik eta elkartuetatik	0,00	0,00	0,00	0,00
521	Diruzaintzako eragiketen ondoriozko zorrak	0,00	0,00	0,00	0,00
560	Epe motzera jasotako fidantzak	60,60	103,00	103,00	60,60
561	Epe motzera jasotako gordailuak	272.295,57	825.512,01	827.665,75	274.449,31
	AURREKONTUZ KANPOKO HARTZEKODUNAK GUZTIRA				

3. APLIKATZEKO DAUDEN PARTIDAK

a) APLIKATZEKO DAUDEN KOBRANTZAK

Kontu zk.	Deskribapena	Saldoa 2019/01/01ean	ZOR	HARTZEKO	Saldoa 2019/12/31ean
554	Aplikatzeko dauden kobrantzak	0,00	2.115.061,97	2.115.061,97	0,00
559	Aplikatzeko dauden beste partida batzuk	0,00	0,00	0,00	0,00
	APLIKATZEKO DAUDEN KOBRANTZAK GUZTIRA	0,00	2.115.061,97	2.115.061,97	0,00

b) APLIKATZEKO DAUDEN ORDAINKETAK

Kontu zk.	Deskribapena	Saldoa 2019/01/01ean	ZOR	HARTZEKO	Saldoa 2019/12/31ean
555	Aplikatzeko dauden ordainketak	0,00	3.443.586,53	3.443.586,53	0,00
5581	Justifikatu gabe dauden kutxa finkoko aurrerakinetarako funts hornidurak	0,00	0,00	0,00	0,00
5585	Libremenduak, ordaindu gabe dauden kutxa finkoko aurrerakinak birjartzeko	0,00	0,00	0,00	0,00
	APLIKATZEKO DAUDEN ORDAINKETAK GUZTIRA	0,00	3.443.586,53	3.443.586,53	0,00

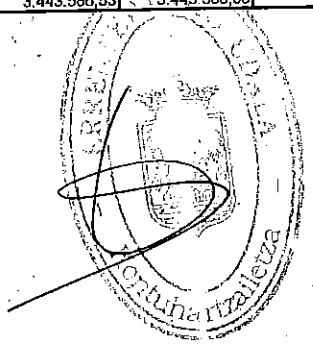

Korporazioa: ERRENTERIA MUSIKAL

Data: 26/03/2020

Aurrekontuetako balantzea

Ekitaldia: 2019 Hasierako hilabetea: 0 Amaierako hilabetea: 12

Guztizko mota: Kontabilizatua

1 - GASTU ARRUNTA (+ ERANTSITAKO KREDITUAK)

Partida	Hasierako aurr.	Igoerak	Atxekipenak	Behin bet aurr.	Ordainketak gordinak	Diru-itzulerak	Ordainketak garbiak	Onart. Oblig.	Oblig - ordain	Ktu gerakinak (Aurr-O)
1 120.01.326.10 2019 (80) *FUNC. RETRIB. ADMIN.*	62.292,72	0,00	0,00	62.292,72	80.253,08	0,00	80.253,08	80.253,08	0,00	-17.960,36
1 120.01.326.11 2019 (135) *RETRIBUCIONES FUNCIONARIOS*	401.106,10	0,00	0,00	401.106,10	421.224,84	0,00	421.224,84	421.224,84	0,00	-20.118,74
1 121.01.326.10 2019 (81) *COMPLEMENTO DESTINO*	29.283,13	0,00	0,00	29.283,13	29.504,50	0,00	29.504,50	29.504,50	0,00	-221,37
1 121.01.326.11 2019 (136) *COMPLEMENTO DESTINO*	164.916,86	0,00	0,00	164.916,86	156.045,49	0,00	156.045,49	156.045,49	0,00	8.871,37
1 121.02.326.10 2019 (82) *COMPLEMENTO ESPECIFICO*	70.029,61	0,00	0,00	70.029,61	74.008,79	0,00	74.008,79	74.008,79	0,00	-3.979,18
1 121.02.326.11 2019 (137) *COMPLEMENTO ESPECIFICO*	257.869,57	0,00	0,00	257.869,57	261.803,74	0,00	261.803,74	261.803,74	0,00	-3.934,17
1 121.03.326.10 2018 (299) *PRODUKTIBITATEA*	0,00	83.000,00	0,00	83.000,00	62.085,54	0,00	62.085,54	62.085,54	0,00	20.914,46
1 130.01.326.11 2019 (138) *RETRIBUCIONES LABORABLES FIJOS*	116.351,58	0,00	0,00	116.351,58	113.584,97	0,00	113.584,97	113.584,97	0,00	2.766,61
1 130.01.326.12 2019 (139) *RETRIBUCIONES LABORABLES FIJOS*	87.822,55	0,00	0,00	87.822,55	39.650,95	0,00	39.650,95	39.650,95	0,00	48.171,60
1 130.01.326.13 2019 (140) *RETRIBUCIONES LABORABLES FIJOS*	75.657,39	0,00	0,00	75.657,39	69.903,92	0,00	69.903,92	69.903,92	0,00	5.753,47
1 130.02.326.11 2019 (312) *Ordainketa osagarriak*	0,00	0,00	0,00	0,00	4.384,38	0,00	4.384,38	4.384,38	0,00	-4.384,38
1 130.02.326.12 2019 (313) *Ordainketa osagarriak*	0,00	0,00	0,00	0,00	1.639,32	0,00	1.639,32	1.639,32	0,00	-1.639,32
1 130.02.326.13 2019 (314) *Ordainketa osagarriak*	0,00	0,00	0,00	0,00	3.290,37	0,00	3.290,37	3.290,37	0,00	-3.290,37
1 131.01.326.11 2019 (141) *RETRIBUCIONES LABORAL TEMPORAL*	55.559,62	0,00	0,00	55.559,62	53.727,03	0,00	53.727,03	53.727,03	0,00	1.832,59
1 131.01.326.12 2019 (142) *RETRIBUCIONES LABORAL TEMPORAL*	83.100,63	0,00	0,00	83.100,63	114.776,48	0,00	114.776,48	114.776,48	0,00	-31.675,85

0000332

1 - GASTU ARRUNTA (+ ERANTSITAKO KREDITUAK)

Partida	Hasierako aurr.	Igoerak	Atxekipenak	Behin bet aurr.	Ordainketak gordinak	Diru-itzulerak	Ordainketak garbiak	Onart. Oblig.	Oblig - ordain	Ktu gerakinak (Aurr-O)
1 131.02.326.11 2019 (315)										
Ordainketa osagarriak	0,00	0,00	0,00	0,00	1.881,89	0,00	1.881,89	1.881,89	0,00	-1.881,89
1 131.02.326.12 2019 (316)										
Ordainketa osagarriak	0,00	0,00	0,00	0,00	5.455,49	0,00	5.455,49	5.455,49	0,00	-5.455,49
1 141.02.326.10 2019 (301)										
BESTE PERTSONALA: LAN BOLTSA -	5.740,76	0,00	0,00	5.740,76	0,00	0,00	0,00	0,00	0,00	5.740,76
1 141.02.326.11 2019 (302)										
BESTE PERTSONALA: LAN BOLTSA -	27.384,60	0,00	0,00	27.384,60	0,00	0,00	0,00	0,00	0,00	27.384,60
1 141.02.326.12 2019 (303)										
BESTE PERTSONALA: LAN BOLTSA -	4.700,38	0,00	0,00	4.700,38	0,00	0,00	0,00	0,00	0,00	4.700,38
1 141.02.326.13 2019 (304)										
BESTE PERTSONALA: LAN BOLTSA -	0,00	0,00	0,00	0,00	0,00	0,00	0,00	0,00	0,00	0,00
1 160.01.326.10 2019 (86)										
SEGURIDAD SOCIAL	47.149,28	0,00	0,00	47.149,28	46.059,38	0,00	46.059,38	46.059,38	0,00	1.089,90
1 160.01.326.11 2019 (143)										
SEGURIDAD SOCIAL	279.725,72	0,00	0,00	279.725,72	275.144,94	0,00	275.144,94	275.144,94	0,00	4.580,78
1 160.01.326.12 2019 (144)										
SEGURIDAD SOCIAL	54.695,42	0,00	0,00	54.695,42	42.495,52	0,00	42.495,52	42.495,52	0,00	12.199,90
1 160.01.326.13 2019 (145)										
SEGURIDAD SOCIAL	24.210,36	0,00	0,00	24.210,36	23.164,74	0,00	23.164,74	23.164,74	0,00	1.045,62
1 160.04.326.10 2019 (87)										
ELKARKIDETZA	4.033,45	0,00	0,00	4.033,45	4.347,88	0,00	4.347,88	4.347,88	0,00	-314,43
1 160.04.326.11 2019 (230)										
ELKARK. MÚSICA	26.906,05	0,00	0,00	26.906,05	26.456,33	0,00	26.456,33	26.456,33	0,00	449,72
1 160.04.326.12 2019 (231)										
ELKARK. DANTZA	2.146,45	0,00	0,00	2.146,45	1.437,94	0,00	1.437,94	1.437,94	0,00	708,51
1 160.04.326.13 2019 (232)										
ELKARK. TXISTU	1.695,66	0,00	0,00	1.695,66	582,02	0,00	582,02	582,02	0,00	1.113,64
1 160.05.326.10 2019 (88)										
SEGURO VIDA Y ACCIDENTEZ	15.000,00	0,00	0,00	15.000,00	12.669,46	-78,45	12.591,01	12.591,01	0,00	2.408,99
1 161.03.326.11 2019 (233)										
INDEMNIZACIÓN POR JUBILACIÓN	39.000,00	0,00	0,00	39.000,00	38.408,59	0,00	38.408,59	38.408,59	0,00	591,41
1 162.01.326.10 2019 (234)										
FORMACIÓN TODOS	4.000,00	3.000,00	0,00	7.000,00	231,00	0,00	231,00	231,00	0,00	6.769,00
1 211.01.326.10 2019 (90)										
R.M.C. EDIFICIO	32.000,00	69.000,00	0,00	101.000,00	35.835,75	0,00	35.835,75	49.252,78	13.417,03	51.747,22
1 212.01.326.11 2019 (235)										
ARR. Y MANT. INSTRUMENTOS	1.000,00	0,00	0,00	1.000,00	712,24	0,00	712,24	802,99	90,75	197,01

09900333

1 - GASTU ARRUNTA (+ ERANTSITAKO KREDITUAK)

Partida	Hasierako aurr.	Igoerak	Atxekipenak	Behin bet aurr.	Ordainketak gordinak	Diru-itzulerak	Ordainketak garbiak	Onart. Oblig.	Oblig - ordain	Ktu gerakinak (Aurr-O)
1 212.01.326.13 2019 (236) *ARREGLO Y MANT. DE INSTR. TXIST.*	200,00	0,00	0,00	200,00	0,00	0,00	0,00	0,00	0,00	200,00
1 220.01.326.10 2019 (91) *MATERIAL DE OFICINA*	6.000,00	0,00	0,00	6.000,00	4.670,60	-1.286,75	3.383,85	3.383,85	0,00	2.616,15
1 220.01.326.11 2019 (237) *MATERIAL MUSICAL NO*	3.000,00	0,00	0,00	3.000,00	558,34	0,00	558,34	1.301,05	742,71	1.698,95
1 221.01.326.10 2019 (93) *ENERGIA ELECTRICA*	11.000,00	0,00	0,00	11.000,00	10.002,12	0,00	10.002,12	10.002,12	0,00	997,88
1 221.04.326.10 2019 (94) *COMBUSTIBLE Y CARBURANTES*	2.000,00	0,00	0,00	2.000,00	0,00	0,00	0,00	2.855,75	2.855,75	-855,75
1 221.05.326.12 2019 (188) *VESTUARIO DANZA*	1.500,00	0,00	0,00	1.500,00	1.076,40	0,00	1.076,40	1.076,40	0,00	423,60
1 221.99.326.10 2019 (96) *OTROS SUMINISTROS*	1.500,00	0,00	0,00	1.500,00	125,00	0,00	125,00	125,00	0,00	1.375,00
1 222.01.326.10 2019 (97) *COMUNICACIONES TELEFONICAS*	1.100,00	0,00	0,00	1.100,00	514,64	0,00	514,64	955,25	440,61	144,75
1 222.05.326.10 2019 (99) *SOFTWARE MANTENUA*	5.000,00	0,00	0,00	5.000,00	1.374,02	0,00	1.374,02	3.273,14	1.899,12	1.726,86
1 224.04.326.11 2019 (189) *PRIMA SEGUROS ALUMNOS MÚSICA*	950,00	0,00	0,00	950,00	558,54	0,00	558,54	558,54	0,00	391,46
1 224.05.326.12 2019 (190) *PRIMA SEGUROS ALUMNOS DANZA*	700,00	0,00	0,00	700,00	301,93	0,00	301,93	301,93	0,00	398,07
1 226.01.326.10 2019 (160) *Proiektuak*	10.000,00	0,00	0,00	10.000,00	0,00	0,00	0,00	0,00	0,00	10.000,00
1 226.02.326.10 2019 (238) *ATENCIONES PROTOCOLARIAS*	300,00	0,00	0,00	300,00	2.188,72	0,00	2.188,72	2.188,72	0,00	-1.888,72
1 226.03.326.10 2019 (239) *PUBLICIDAD Y PROPAGANDA*	500,00	0,00	0,00	500,00	1.649,10	0,00	1.649,10	1.649,10	0,00	-1.149,10
1 226.07.326.10 2019 (102) *GASTOS DIVERSOS*	2.420,00	0,00	0,00	2.420,00	4.110,66	0,00	4.110,66	4.521,60	410,94	-2.101,60
1 226.07.326.13 2019 (240) *GASTOS DIVERSOS TXISTU*	500,00	0,00	0,00	500,00	3.982,95	0,00	3.982,95	4.982,95	1.000,00	-4.482,95
1 226.99.326.10 2019 (241) *ESTANCIAS. SALIDAS DEL ALUMNADO*	8.500,00	0,00	0,00	8.500,00	2.476,39	0,00	2.476,39	2.476,39	0,00	6.023,61
1 227.01.326.10 2019 (103) *TROE: LIMPIEZA*	61.000,00	0,00	0,00	61.000,00	60.338,20	0,00	60.338,20	66.253,71	5.915,51	-5.253,71
1 227.07.326.10 2019 (104) *TRABAJOS DE AUDITORIA*	1.900,00	0,00	0,00	1.900,00	0,00	0,00	0,00	1.001,19	1.001,19	898,81

0000334

1 - GASTU ARRUNTA (+ ERANTSITAKO KREDITUAK)

Partida	Hasierako aurr.	Igoerak	Atxekipenak	Behin bet aurr.	Ordainketak gordinak	Diru-itzulerak	Ordainketak garbiak	Onart. Oblig.	Oblig - ordain	Ktu gerakinak (Aurr-O)
1 227.08.326.10 2019 (242) *TRANSPORTE*	6.000,00	0,00	0,00	6.000,00	996,07	0,00	996,07	996,07	0,00	5.003,93
1 227.98.326.13 2019 (243) *TRABAJOS DE EMPRESAS EXTERNAS*	2.000,00	0,00	0,00	2.000,00	435,60	0,00	435,60	435,60	0,00	1.564,40
1 227.99.326.10 2019 (244) *SONORIZACIÓN DE CONCIERTOS*	8.000,00	0,00	0,00	8.000,00	8.215,14	0,00	8.215,14	8.215,14	0,00	-215,14
1 227.99.326.13 2019 (245) *SONORIZACIÓN DE CONCIERTOS*	3.000,00	0,00	0,00	3.000,00	3.454,00	0,00	3.454,00	3.454,00	0,00	-454,00
1 230.01.326.10 2019 (105) *DIETAS,LOCOMOCION Y TRASLADOS*	1.500,00	0,00	0,00	1.500,00	842,44	0,00	842,44	1.194,40	351,96	305,60
1 230.01.326.13 2019 (246) *TRANSPORTE INTERNO*	750,00	0,00	0,00	750,00	437,86	0,00	437,86	450,96	13,10	299,04
1 481.01.326.14 2019 (247) *SUBVENCIONES EMKE*	69.560,00	0,00	0,00	69.560,00	55.648,00	0,00	55.648,00	69.560,00	13.912,00	0,00
1 624.01.326.11 2019 (248) *MATERIAL MÚSICA*	8.500,00	9.000,00	0,00	17.500,00	11.033,08	0,00	11.033,08	14.589,87	3.556,79	2.910,13
1 624.01.326.12 2019 (249) *MATERIAL DANZA*	1.000,00	0,00	0,00	1.000,00	125,00	0,00	125,00	125,00	0,00	875,00
1 624.01.326.13 2019 (250) *MATERIAL TXISTU.*	750,00	0,00	0,00	750,00	13,27	0,00	13,27	13,27	0,00	736,73
1 625.01.326.10 2019 (251) *MOBILIARIO Y ENSERES*	4.000,00	0,00	0,00	4.000,00	1.496,40	0,00	1.496,40	1.496,40	0,00	2.503,60
1 626.01.326.10 2019 (252) *SOFTWARE Y HARDWARE*	7.000,00	0,00	0,00	7.000,00	8.132,38	0,00	8.132,38	8.152,38	20,00	-1.152,38
1 - GASTU ARRUNTA (+ ERANTSITAKO KREDITUAK)	2.203.507,89	164.000,00	0,00	2.367.507,89	2.185.623,42	-1.365,20	2.184.158,22	2.229.785,68	46.627,46	137.722,21

000033

3 - GASTU ITXIA

Partida	Has. onart. oblig.	Obl. Aldak.(+)	Obl. Aldak.(-)	Azk. onar. obl.	Ordainketak gordinak	Diru-itzulerak	Ordainketak garbiak	Oblig - ordain
3 211.01.326.10 2018 (5) *K.M.A.ERAIKUNTZA*	5.389,58	0,00	0,00	5.389,58	5.389,58	0,00	5.389,58	0,00
3 212.01.326.11 2018 (7) *INSTRUMENTU KONP.ETA MANT.*	895,40	0,00	0,00	895,40	895,40	0,00	895,40	0,00
3 220.01.326.10 2018 (8) *BULEGO MATERIALA*	403,60	0,00	0,00	403,60	403,60	0,00	403,60	0,00
3 220.01.326.11 2018 (1) *MUSIKA MATERIAL EZ INBENTAGARRIA*	867,26	0,00	0,00	867,26	867,26	0,00	867,26	0,00
3 221.04.326.10 2018 (9) *ERREGAIAK ETA KARBURANTEAK*	2.408,85	0,00	0,00	2.408,85	2.408,85	0,00	2.408,85	0,00
3 222.01.326.10 2018 (10) *TELEFONO BIDEZKO KOMUNIKAZIOAK*	527,33	0,00	0,00	527,33	527,33	0,00	527,33	0,00
3 226.07.326.10 2018 (12) *BESTE ZENBAIT GASTU*	328,23	0,00	0,00	328,23	328,23	0,00	328,23	0,00
3 481.01.326.14 2018 (6) *EMKE DIRULAGUNTZAK*	13.912,00	0,00	0,00	13.912,00	13.912,00	0,00	13.912,00	0,00
3 624.01.326.11 2018 (2) *MUSIKA MATERIALA*	4.377,03	0,00	0,00	4.377,03	4.377,03	0,00	4.377,03	0,00
3 624.01.326.12 2018 (11) *DANTZA MATERIALA*	95,90	0,00	0,00	95,90	95,90	0,00	95,90	0,00
3 625.01.326.10 2018 (3) *ALTZARIAK ETA LANABESAK*	839,61	0,00	0,00	839,61	839,61	0,00	839,61	0,00
3 626.01.326.10 2018 (4) *SOFTWARE ETA HARDWARE*	8.476,05	0,00	0,00	8.476,05	8.476,05	0,00	8.476,05	0,00
3 - GASTU ITXIA	38.520,84	0,00	0,00	38.520,84	38.520,84	0,00	38.520,84	0,00

0000330

2 - SARRERA ARRUNTA

Partida	Hasierako aurr	Igoerak	Atxekipenak	Behin bet aurr	Onart. eskubid. gordinak	Eskub. deusezt	Onar esk garbiak	Bildutakoa gordina	Itzulketak	Bildutakoa garbia
2 310.16.326.11 2017 (162)										
Musika eskolako tasak	0,00	0,00	0,00	0,00	0,00	0,00	0,00	0,00	0,00	0,00
2 310.16.326.11 2018 (161)										
Musika eskolako tasak	0,00	0,00	0,00	0,00	0,00	0,00	0,00	0,00	0,00	0,00
2 310.16.326.11 2019 (62)										
TASA ESCUELA MUSICA	147.000,00	0,00	0,00	147.000,00	155.478,03	5.415,53	150.062,50	151.216,03	5.077,03	146.139,00
2 310.16.326.12 2019 (63)										
TASA DANTZA	95.000,00	0,00	0,00	95.000,00	93.408,98	2.807,76	90.601,22	91.466,61	2.807,76	88.658,85
2 310.17.326.11 2019 (126)										
TASA EDUCACIÓN PROFESIONAL	20.000,00	0,00	0,00	20.000,00	25.088,65	500,50	24.588,15	25.088,65	500,50	24.588,15
2 380.01.000.00 2019 (159)										
Aurreko ekitaldietako diru itzulpenak	0,00	0,00	0,00	0,00	661,28	0,00	661,28	661,28	0,00	661,28
2 399.01.326.10 2019 (127)										
BESTEAK	1.000,00	0,00	0,00	1.000,00	0,00	0,00	0,00	0,00	0,00	0,00
2 410.01.326.10 2019 (64)										
APORTACION GOBIERNO VASCO	260.000,00	0,00	0,00	260.000,00	260.000,00	0,00	260.000,00	0,00	0,00	0,00
2 430.01.326.10 2019 (65)										
APORTACION AYUNTAMIENTO	1.659.257,98	0,00	0,00	1.659.257,98	1.602.258,02	0,00	1.602.258,02	1.520.986,50	0,00	1.520.986,50
2 730.01.000.00 2018 (160)										
Udalaren aportazioa	0,00	0,00	0,00	0,00	0,00	0,00	0,00	0,00	0,00	0,00
2 730.01.000.00 2019 (4)										
APORTACION AYUNTAMIENTO	21.250,00	0,00	0,00	21.250,00	24.376,92	3.126,92	21.250,00	0,00	0,00	0,00
2 870.01.000.00 2019 (163)										
DIRUZAINTZA GERAKIN OROKORRA	0,00	164.000,00	0,00	164.000,00	0,00	0,00	0,00	0,00	0,00	0,00
2 - SARRERA ARRUNTA	2.203.507,98	164.000,00	0,00	2.367.507,98	2.161.271,88	11.850,71	2.149.421,17	1.789.419,07	8.385,29	1.781.033,78

0000337

4 - SARRERA ITXIA

Partida	Has. onart. eskubid	Eskub. deusezt	Azk. onart. eskubid	Bildutakoa	Kobr. dagoena
4 310.16.000.00 2014 (4) *MUSIKA ESKOLA TASA*	341,00	0,00	341,00	241,00	100,00
4 310.16.000.00 2015 (5) *TASA ESCUELA MUSICA*	813,79	0,00	813,79	240,59	573,20
4 310.16.326.11 2016 (6) *TASA ESCUELA MUSICA*	683,15	0,00	683,15	258,51	424,64
4 310.16.326.11 2017 (7) *Musika eskolako tasak*	1.099,80	0,00	1.099,80	1.099,80	0,00
4 310.16.326.11 2018 (1) *TASA ESCUELA MUSICA*	4.501,50	0,00	4.501,50	0,00	4.501,50
4 310.16.326.12 2016 (8) *TASA DANTZA*	878,33	0,00	878,33	0,00	878,33
4 310.16.326.12 2017 (9) *Dantza eskolako tasak*	139,50	0,00	139,50	0,00	139,50
4 310.16.326.12 2018 (2) *TASA DANTZA*	856,00	0,00	856,00	0,00	856,00
4 410.01.326.10 2018 (3) *APORTACION GOBIERNO VASCO*	294.318,37	0,37	294.318,00	294.318,00	0,00
4 430.01.326.10 2018 (10) *APORTACION AYUNTAMIENTO*	5.331,65	0,00	5.331,65	5.331,65	0,00
4 730.01.000.00 2018 (11) *APORTACION AYUNTAMIENTO*	19.796,93	0,00	19.796,93	19.796,93	0,00
4 - SARRERA ITXIA	328.760,02	0,37	328.759,65	321.286,48	7.473,17

00000338

Corporación: ERRENTERIA MUSIKAL

Fecha: 26/03/2020

Balance presupuestario

Ejercicio: 2019 Mes inicio: 0 Mes final: 12

Tipo de Totales: Contabilizado

1 - G. CORRIENTE (+ CRÉDITOS INCORPORADOS)

Partida	Pto inicial	Aumentos	Disminuciones	Pto definitivo	Pagos brutos	Reintegros	Pagos netos	Oblig. recon.	Oblig - pagos	Remanente cto (Pto-O)
1 120.01.326.10 2019 (80) *FUNTZ. ORDAINS. ADMIN.*	62.292,72	0,00	0,00	62.292,72	80.253,08	0,00	80.253,08	80.253,08	0,00	-17.960,36
1 120.01.326.11 2019 (135) *FUNTZIONARIOEN ORDAINSARIAK*	401.106,10	0,00	0,00	401.106,10	421.224,84	0,00	421.224,84	421.224,84	0,00	-20.118,74
1 121.01.326.10 2019 (81) *FUNTZIONARIOEN DESTINO*	29.283,13	0,00	0,00	29.283,13	29.504,50	0,00	29.504,50	29.504,50	0,00	-221,37
1 121.01.326.11 2019 (136) *FUNTZIONARIOEN DESTINO*	164.916,86	0,00	0,00	164.916,86	156.045,49	0,00	156.045,49	156.045,49	0,00	8.871,37
1 121.02.326.10 2019 (82) *FUNTZIONARIOEN BERARIAZKO*	70.029,61	0,00	0,00	70.029,61	74.008,79	0,00	74.008,79	74.008,79	0,00	-3.979,18
1 121.02.326.11 2019 (137) *FUNTZIONARIOEN BERARIAZKO*	257.869,57	0,00	0,00	257.869,57	261.803,74	0,00	261.803,74	261.803,74	0,00	-3.934,17
1 121.03.326.10 2018 (299) *PRODUCTIVIDAD*	0,00	83.000,00	0,00	83.000,00	62.085,54	0,00	62.085,54	62.085,54	0,00	20.914,46
1 130.01.326.11 2019 (138) *LABORAL FINKOEN ORDAINKETAK*	116.351,58	0,00	0,00	116.351,58	113.584,97	0,00	113.584,97	113.584,97	0,00	2.766,61
1 130.01.326.12 2019 (139) *LABORAL FINKOEN ORDAINKETAK*	87.822,55	0,00	0,00	87.822,55	39.650,95	0,00	39.650,95	39.650,95	0,00	48.171,60
1 130.01.326.13 2019 (140) *LABORAL FINKOEN ORDAINKETAK*	75.657,39	0,00	0,00	75.657,39	69.903,92	0,00	69.903,92	69.903,92	0,00	5.753,47
1 130.02.326.11 2019 (312) *Retribuciones complementarias*	0,00	0,00	0,00	0,00	4.384,38	0,00	4.384,38	4.384,38	0,00	-4.384,38
1 130.02.326.12 2019 (313) *Retribuciones complementarias*	0,00	0,00	0,00	0,00	1.639,32	0,00	1.639,32	1.639,32	0,00	-1.639,32
1 130.02.326.13 2019 (314) *Retribuciones complementarias*	0,00	0,00	0,00	0,00	3.290,37	0,00	3.290,37	3.290,37	0,00	-3.290,37
1 131.01.326.11 2019 (141) *ALDI BATERAKO LABORALAREN*	55.559,62	0,00	0,00	55.559,62	53.727,03	0,00	53.727,03	53.727,03	0,00	1.832,59
1 131.01.326.12 2019 (142) *ALDI BATERAKO LABORALAREN*	83.100,63	0,00	0,00	83.100,63	114.776,48	0,00	114.776,48	114.776,48	0,00	-31.675,85

00000339

1 - G. CORRIENTE (+ CRÉDITOS INCORPORADOS)

Partida	Pto inicial	Aumentos	Disminuciones	Pto definitivo	Pagos brutos	Reintegros	Pagos netos	Oblig. recon.	Oblig - pagos	Remanente cto (Pto-O)
1 131.02.326.11 2019 (315) *Retribuciones complementarias*	0,00	0,00	0,00	0,00	1.881,89	0,00	1.881,89	1.881,89	0,00	-1.881,89
1 131.02.326.12 2019 (316) *Retribuciones complementarias*	0,00	0,00	0,00	0,00	5.455,49	0,00	5.455,49	5.455,49	0,00	-5.455,49
1 141.02.326.10 2019 (301) *BESTE PERTSONALA: LAN BOLTSA -*	5.740,76	0,00	0,00	5.740,76	0,00	0,00	0,00	0,00	0,00	5.740,76
1 141.02.326.11 2019 (302) *BESTE PERTSONALA: LAN BOLTSA -*	27.384,60	0,00	0,00	27.384,60	0,00	0,00	0,00	0,00	0,00	27.384,60
1 141.02.326.12 2019 (303) *BESTE PERTSONALA: LAN BOLTSA -*	4.700,38	0,00	0,00	4.700,38	0,00	0,00	0,00	0,00	0,00	4.700,38
1 141.02.326.13 2019 (304) *BESTE PERTSONALA: LAN BOLTSA -*	0,00	0,00	0,00	0,00	0,00	0,00	0,00	0,00	0,00	0,00
1 160.01.326.10 2019 (86) *GIZARTE SEGURANTZA*	47.149,28	0,00	0,00	47.149,28	46.059,38	0,00	46.059,38	46.059,38	0,00	1.089,90
1 160.01.326.11 2019 (143) *GIZARTE SEGURANTZA*	279.725,72	0,00	0,00	279.725,72	275.144,94	0,00	275.144,94	275.144,94	0,00	4.580,78
1 160.01.326.12 2019 (144) *GIZARTE SEGURANTZA*	54.695,42	0,00	0,00	54.695,42	42.495,52	0,00	42.495,52	42.495,52	0,00	12.199,90
1 160.01.326.13 2019 (145) *GIZARTE SEGURANTZA*	24.210,36	0,00	0,00	24.210,36	23.164,74	0,00	23.164,74	23.164,74	0,00	1.045,62
1 160.04.326.10 2019 (87) *ELKARKIDETZA*	4.033,45	0,00	0,00	4.033,45	4.347,88	0,00	4.347,88	4.347,88	0,00	-314,43
1 160.04.326.11 2019 (230) *ELKARK. MUSIKA*	26.906,05	0,00	0,00	26.906,05	26.456,33	0,00	26.456,33	26.456,33	0,00	449,72
1 160.04.326.12 2019 (231) *ELKARK. DANTZA ADMIN.*	2.146,45	0,00	0,00	2.146,45	1.437,94	0,00	1.437,94	1.437,94	0,00	708,51
1 160.04.326.13 2019 (232) *ELKARK. TXISTU*	1.695,66	0,00	0,00	1.695,66	582,02	0,00	582,02	582,02	0,00	1.113,64
1 160.05.326.10 2019 (88) *ISTRIPU ETA BIZITZAREN ASEGURUAK*	15.000,00	0,00	0,00	15.000,00	12.669,46	-78,45	12.591,01	12.591,01	0,00	2.408,99
1 161.03.326.11 2019 (233) *JUBILAZIOAGATIKO INDEMNIZAZIOA*	39.000,00	0,00	0,00	39.000,00	38.408,59	0,00	38.408,59	38.408,59	0,00	591,41
1 162.01.326.10 2019 (234) *AS. / FORMAKUNTZA DENAK*	4.000,00	3.000,00	0,00	7.000,00	231,00	0,00	231,00	231,00	0,00	6.769,00
1 211.01.326.10 2019 (90) *K.M.A. ERAIKUNTZA*	32.000,00	69.000,00	0,00	101.000,00	35.835,75	0,00	35.835,75	49.252,78	13.417,03	51.747,22
1 212.01.326.11 2019 (235) *INSTRUMENTU KONP. ETA MANT.*	1.000,00	0,00	0,00	1.000,00	712,24	0,00	712,24	802,99	90,75	197,01

1 - G. CORRIENTE (+ CRÉDITOS INCORPORADOS)

Partida	Pto inicial	Aumentos	Disminuciones	Pto definitivo	Pagos brutos	Reintegros	Pagos netos	Oblig. recon.	Oblig - pagos	Remanente cto (Pto-O)
1 212.01.326.13 2019 (236) *TXIST. INSTR. KONPONKETA ETA*	200,00	0,00	0,00	200,00	0,00	0,00	0,00	0,00	0,00	200,00
1 220.01.326.10 2019 (91) *BULEGO MATERIALA*	6.000,00	0,00	0,00	6.000,00	4.670,60	-1.286,75	3.383,85	3.383,85	0,00	2.616,15
1 220.01.326.11 2019 (237) *MUSIKA MATERIAL EZ INBENTAGARRIA*	3.000,00	0,00	0,00	3.000,00	558,34	0,00	558,34	1.301,05	742,71	1.698,95
1 221.01.326.10 2019 (93) *ENERGIA ELEKTRIKOA*	11.000,00	0,00	0,00	11.000,00	10.002,12	0,00	10.002,12	10.002,12	0,00	997,88
1 221.04.326.10 2019 (94) *ERREGAIAK ETA KARBURANTEAK*	2.000,00	0,00	0,00	2.000,00	0,00	0,00	0,00	2.855,75	2.855,75	-855,75
1 221.05.326.12 2019 (188) *ARROPAK DANTZA*	1.500,00	0,00	0,00	1.500,00	1.076,40	0,00	1.076,40	1.076,40	0,00	423,60
1 221.99.326.10 2019 (96) *BESTELAKO HORNIDURAK*	1.500,00	0,00	0,00	1.500,00	125,00	0,00	125,00	125,00	0,00	1.375,00
1 222.01.326.10 2019 (97) *TELEFONO BIDEZKO KOMUNIKAZIOAK*	1.100,00	0,00	0,00	1.100,00	514,64	0,00	514,64	955,25	440,61	144,75
1 222.05.326.10 2019 (99) *MANTENIMIENTO SOFTWARE*	5.000,00	0,00	0,00	5.000,00	1.374,02	0,00	1.374,02	3.273,14	1.899,12	1.726,86
1 224.04.326.11 2019 (189) *IKASLEEN ASEGURU PRIMAK MUSIKA*	950,00	0,00	0,00	950,00	558,54	0,00	558,54	558,54	0,00	391,46
1 224.05.326.12 2019 (190) *IKASLEEN ASEGURU PRIMAK DANTZA*	700,00	0,00	0,00	700,00	301,93	0,00	301,93	301,93	0,00	398,07
1 226.01.326.10 2019 (160) *Proyectos*	10.000,00	0,00	0,00	10.000,00	0,00	0,00	0,00	0,00	0,00	10.000,00
1 226.02.326.10 2019 (238) *IKASLEENTZAKO PROTOKOLO*	300,00	0,00	0,00	300,00	2.188,72	0,00	2.188,72	2.188,72	0,00	-1.888,72
1 226.03.326.10 2019 (239) *PUBLIZITATEA ETA PROPAGANDA*	500,00	0,00	0,00	500,00	1.649,10	0,00	1.649,10	1.649,10	0,00	-1.149,10
1 226.07.326.10 2019 (102) *BESTE ZENBAIT GASTU*	2.420,00	0,00	0,00	2.420,00	4.110,66	0,00	4.110,66	4.521,60	410,94	-2.101,60
1 226.07.326.13 2019 (240) *BESTE ZENBAIT GASTU TXISTU*	500,00	0,00	0,00	500,00	3.982,95	0,00	3.982,95	4.982,95	1.000,00	-4.482,95
1 226.99.326.10 2019 (241) *IKASLEEN EGONALDIAK. IRTEERAK*	8.500,00	0,00	0,00	8.500,00	2.476,39	0,00	2.476,39	2.476,39	0,00	6.023,61
1 227.01.326.10 2019 (103) *KBEL: GARBIKETA*	61.000,00	0,00	0,00	61.000,00	60.338,20	0,00	60.338,20	66.253,71	5.915,51	-5.253,71
1 227.07.326.10 2019 (104) *AUDITORIAKO LANAK*	1.900,00	0,00	0,00	1.900,00	0,00	0,00	0,00	1.001,19	1.001,19	898,81

0000037

1 - G. CORRIENTE (+ CRÉDITOS INCORPORADOS)

Partida	Pto inicial	Aumentos	Disminuciones	Pto definitivo	Pagos brutos	Reintegros	Pagos netos	Oblig. recon.	Oblig - pagos	Remanente cto (Pto-O)
1 227.08.326.10 2019 (242) *GARRAIOAK*	6.000,00	0,00	0,00	6.000,00	996,07	0,00	996,07	996,07	0,00	5.003,93
1 227.98.326.13 2019 (243) *KANPOKO BESTE ENPRESA BATZUEN*	2.000,00	0,00	0,00	2.000,00	435,60	0,00	435,60	435,60	0,00	1.564,40
1 227.99.326.10 2019 (244) *KONTZERTUEN SOINU EKIPOA*	8.000,00	0,00	0,00	8.000,00	8.215,14	0,00	8.215,14	8.215,14	0,00	-215,14
1 227.99.326.13 2019 (245) *KONTZERTUEN SOINU EKIPOA TXISTU*	3.000,00	0,00	0,00	3.000,00	3.454,00	0,00	3.454,00	3.454,00	0,00	-454,00
1 230.01.326.10 2019 (105) *DIETAK,GARRAIOA ETA*	1.500,00	0,00	0,00	1.500,00	842,44	0,00	842,44	1.194,40	351,96	305,60
1 230.01.326.13 2019 (246) *BARNE GARRAIOAK*	750,00	0,00	0,00	750,00	437,86	0,00	437,86	450,96	13,10	299,04
1 481.01.326.14 2019 (247) *EMKE DIRULAGUNTZAK*	69.560,00	0,00	0,00	69.560,00	55.648,00	0,00	55.648,00	69.560,00	13.912,00	0,00
1 624.01.326.11 2019 (248) *MUSIKA MATERIALA*	8.500,00	9.000,00	0,00	17.500,00	11.033,08	0,00	11.033,08	14.589,87	3.556,79	2.910,13
1 624.01.326.12 2019 (249) *DANTZA MATERIALA*	1.000,00	0,00	0,00	1.000,00	125,00	0,00	125,00	125,00	0,00	875,00
1 624.01.326.13 2019 (250) *TXISTU MATERIALA*	750,00	0,00	0,00	750,00	13,27	0,00	13,27	13,27	0,00	736,73
1 625.01.326.10 2019 (251) *ALTZARIAK ETA LANABESAK*	4.000,00	0,00	0,00	4.000,00	1.496,40	0,00	1.496,40	1.496,40	0,00	2.503,60
1 626.01.326.10 2019 (252) *SOFTWARE ETA HARDWARE*	7.000,00	0,00	0,00	7.000,00	8.132,38	0,00	8.132,38	8.152,38	20,00	-1.152,38
1 - G. CORRIENTE (+ CREDITOS INCORPORADOS)	2.203.607,89	164.000,00	0,00	2.367.507,89	2.185.523,42	1.365,20	2.184.158,22	2.229.785,68	45.627,46	137.722,21

3 - G. CERRADO

Partida	Oblig. rec. iniciales	Mod. Oblig.(+)	Mod. Oblig.(-)	Oblig. rec. finales	Pagos brutos	Reintegros	Pagos netos	Oblig - pagos
3 211.01.326.10 2018 (5) *R.M.C.EDIFICIO*	5.389,58	0,00	0,00	5.389,58	5.389,58	0,00	5.389,58	0,00
3 212.01.326.11 2018 (7) *ARR.Y MANT.INSTRUMENTOS*	895,40	0,00	0,00	895,40	895,40	0,00	895,40	0,00
3 220.01.326.10 2018 (8) *MATERIAL DE OFICINA*	403,60	0,00	0,00	403,60	403,60	0,00	403,60	0,00
3 220.01.326.11 2018 (1) *MATERIAL MUSICAL NO*	867,26	0,00	0,00	867,26	867,26	0,00	867,26	0,00
3 221.04.326.10 2018 (9) *COMBUSTIBLES Y CARBURANTES*	2.408,85	0,00	0,00	2.408,85	2.408,85	0,00	2.408,85	0,00
3 222.01.326.10 2018 (10) *COMUNICACIONES TELEFONICAS*	527,33	0,00	0,00	527,33	527,33	0,00	527,33	0,00
3 226.07.326.10 2018 (12) *GASTOS DIVERSOS*	328,23	0,00	0,00	328,23	328,23	0,00	328,23	0,00
3 481.01.326.14 2018 (6) *SUBVENCIONES EMKE*	13.912,00	0,00	0,00	13.912,00	13.912,00	0,00	13.912,00	0,00
3 624.01.326.11 2018 (2) *MATERIAL MUSICA*	4.377,03	0,00	0,00	4.377,03	4.377,03	0,00	4.377,03	0,00
3 624.01.326.12 2018 (11) *MATERIAL DANZA*	95,90	0,00	0,00	95,90	95,90	0,00	95,90	0,00
3 625.01.326.10 2018 (3) *MOBILIARIO Y ENSERES*	839,61	0,00	0,00	839,61	839,61	0,00	839,61	0,00
3 626.01.326.10 2018 (4) *SOFTWARE Y HARDWARE*	8.476,05	0,00	0,00	8.476,05	8.476,05	0,00	8.476,05	0,00
3 - G. CERRADO	38.520,84	0,00	0,00	38.520,84	38.520,84	0,00	38.520,84	0,00

2 - I. CORRIENTE

Partida	Pto inicial	Aumentos	Disminuciones	Pto definitivo	Dchos rec. brutos	Dchos Anulados	Dchos rec. netos	Recaudacion bruta	Devoluciones	Recuadación neta
2 310.16.326.11 2017 (162) *Tasas escuela de música*	0,00	0,00	0,00	0,00	0,00	0,00	0,00	0,00	0,00	0,00
2 310.16.326.11 2018 (161) *Tasas escuela de música*	0,00	0,00	0,00	0,00	0,00	0,00	0,00	0,00	0,00	0,00
2 310.16.326.11 2019 (62) *MUSIKA ESKOLAKO TASA*	147.000,00	0,00	0,00	147.000,00	155.478,03	5.415,53	150.062,50	151.216,03	5.077,03	146.139,00
2 310.16.326.12 2019 (63) *DANTZA TASA*	95.000,00	0,00	0,00	95.000,00	93.408,98	2.807,76	90.601,22	91.466,61	2.807,76	88.658,85
2 310.17.326.11 2019 (126) *HEZKUNTZA PROFESIONALEKO TASA*	20.000,00	0,00	0,00	20.000,00	25.088,65	500,50	24.588,15	25.088,65	500,50	24.588,15
2 380.01.000.00 2019 (159) *Reintegro de ejercicios cerrados*	0,00	0,00	0,00	0,00	661,28	0,00	661,28	661,28	0,00	661,28
2 399.01.326.10 2019 (127) *OTROS*	1.000,00	0,00	0,00	1.000,00	0,00	0,00	0,00	0,00	0,00	0,00
2 410.01.326.10 2019 (64) *EUSKO JAURLARITZAREN APORTAZIOA*	260.000,00	0,00	0,00	260.000,00	260.000,00	0,00	260.000,00	0,00	0,00	0,00
2 430.01.326.10 2019 (65) *UDALAREN APORTAZIOA*	1.659.257,98	0,00	0,00	1.659.257,98	1.602.258,02	0,00	1.602.258,02	1.520.986,50	0,00	1.520.986,50
2 730.01.000.00 2018 (160) *Aportación municipal*	0,00	0,00	0,00	0,00	0,00	0,00	0,00	0,00	0,00	0,00
2 730.01.000.00 2019 (4) *UDALAREN APORTAZIOA*	21.250,00	0,00	0,00	21.250,00	24.376,92	3.126,92	21.250,00	0,00	0,00	0,00
2 870.01.000.00 2019 (163) *REMANENTE TESORERIA GENERAL*	0,00	164.000,00	0,00	164.000,00	0,00	0,00	0,00	0,00	0,00	0,00
2 - I. CORRIENTE	2.203.507,98	164.000,00	0,00	2.367.507,98	2.161.271,88	11.850,71	2.149.421,17	1.789.419,07	8.385,29	1.781.033,78

00000344

4 - I. CERRADO

Partida	Dchos rec. iniciales	Dchos anulados	Dchos rec finales	Recaudado	Pte de cobro
4 310.16.000.00 2014 (4) *ESCUELA MUSICA TASA*	341,00	0,00	341,00	241,00	100,00
4 310.16.000.00 2015 (5) *MUSIKA ESKOLAKO TASA*	813,79	0,00	813,79	240,59	573,20
4 310.16.326.11 2016 (6) *MUSIKA ESKOLAKO TASA*	683,15	0,00	683,15	258,51	424,64
4 310.16.326.11 2017 (7) *Tasas escuela de música*	1.099,80	0,00	1.099,80	1.099,80	0,00
4 310.16.326.11 2018 (1) *MUSIKA ESKOLAKO TASA*	4.501,50	0,00	4.501,50	0,00	4.501,50
4 310.16.326.12 2016 (8) *DANTZA TASA*	878,33	0,00	878,33	0,00	878,33
4 310.16.326.12 2017 (9) *Tasas escuela de danza*	139,50	0,00	139,50	0,00	139,50
4 310.16.326.12 2018 (2) *DANTZA TASA*	856,00	0,00	856,00	0,00	856,00
4 410.01.326.10 2018 (3) *EUSKO JAURLARITZAREN APORTAZIOA*	294.318,37	0,37	294.318,00	294.318,00	0,00
4 430.01.326.10 2018 (10) *UDALAREN APORTAZIOA*	5.331,65	0,00	5.331,65	5.331,65	0,00
4 730.01.000.00 2018 (11) *UDALAREN APORTAZIOA*	19.796,93	0,00	19.796,93	19.796,93	0,00
4 - I. CERRADO	328.760,02	0,37	328.759,65	321.286,48	7.473,17

0900345

00000346

Errenteriako Udala

Ayuntamiento de Errenteria

2019



KONTU OROKORRA

CUENTA GENERAL

2. liburukia / tomo

00000347

KONTU OROKORRA

CUENTA GENERAL



Aurkibidea – Indice

5.- EGOERA KONTSOLIDATUAK
ESTADOS CONSOLIDADOS..... 254

6.- UDALAK PARTE HARTUTAKO ERAKUNDEAK
ENTIDADES PARTICIPADAS POR EL AYUNTAMIENTO... 372

1.- Errenteria Garatuz 373
2.- Oarsoaldea S.A. 376
3.- Badia Berri 429
4.- Eresbil Fundazioa..... 456
5.- San Markos Mankomunitatea..... 489
6.- Murias Center 4 S.A..... 525
7.- GGLA / ATTG 528
8.- Behemendi ..... 575 -

00000348

Errenteriako Udala Ayuntamiento de Errenteria

KONTU OROKORRA

CUENTA GENERAL



5.- EGOERA KONTSOLIDATUAK
ESTADOS CONSOLIDADOS

ERRENTERIAKO UDALA
Idazkaritza

AYUNTAMIENTO DE ERRENTERIA
Secretaría General

Espediente zbkia / Nº expediente: 2020IUBA0012
Gaia / Asunto: 2020/05/26ko ohiko Udalbatzarra / Pleno ordinario del 26/05/2020

7. Puntua: Udalaren eta bere Entitate dependienteen Aurrekontuaren 2019ko likidazioa. Kontsolidatua berri ematea.

EGINBIDEA: jasota gera dadin aipatutako gaiaren berri eman dela 2020ko maiatzaren 26an egindako osoko bilkuran.

Errenteria, 2020ko maiatzaren 28a

7. Punto: dar cuenta de la Liquidación 2019 Ayuntamiento y Entidades dependientes. Consolidado.

DILIGENCIA: para hacer constar que se ha dado cuenta del citado tema en el Pleno de la Corporación, celebrado el día 26 de mayo de 2020.

Errenteria, 28 de mayo de 2020

Idazkaria / La Secretaria

Nagore Sarasola Otermin

Egiaztapen Kode Segurua / Código Seguro de Verificación: **ESKU1ffba38c-98d7-4475-b33b-bb3634196330**
Dokumentu elektroniko honen paperezko kopiaren osotasuna eta sinadura egiaztatzeko, sar ezazu egiaztapen kode segurua egoitza elektronokoan: ***https://uzt.gipuzkoa.eus?De=06710***
Compruebe la integridad y firma de la copia en papel de este documento electrónico, introduciendo el código seguro de verificación en la sede electrónica: ***https://uzt.gipuzkoa.eus?De=06710***

5. Berri eman: Udalaren eta bere Entitate dependienteen Aurrekontuaren 2019ko likidazioa. Kontsolidatua.

DILIGENTZIA.- Jasota gera dadin gaur egindako Antolaketa Batzordean, aldez aurretik zerrendaturiko Kontuhartzailetzako txostenen berri eman dela.

Errenteria, 2020ko maiatzaren 20a

5. Dar cuenta: Liquidación 2019 Ayuntamiento y Entidades dependientes. Consolidado.

DILIGENCIA.- Para hacer constar que en la Comisión de Organización celebrada el día de la fecha, se ha dado cuenta de los Informes de Intervención anteriormente señalados.

Errenteria, 20 de mayo de 2020

Batzordeko idazkaria / La secretaria de la Comisión

ANTOLAKETA BATZORDEA
COMISIÓN DE ORGANIZACIÓN

Stua/Fdo: Maitane Lekuona

ERRENTERIAKO UDALA

1	Likidazioa Kontsolidatua Liquidacion consolidado
2	Errenteriako Udala Likidazioa Liquidación Ayuntamiento Errenteria
3	Errenteria Musikal Patronatuko Likidazioa Liquidación Patronato Errenteria Musikal
4	Diruzaintzaren egoera Estado de tesorería
5	Diruzaintzako gerakina Remanente de Tesorería
6	Aurrekontu-emaitza Resultado Presupuestario
7	Gaur eguneko zorra Deuda viva y ahorro
8	Kontuhartzailearen txostena Informe Intervención

LIQUIDACIÓN 2019: ESTADOS CONSOLIDADOS

INGRESOS

Capítulo	Concepto	Presupuesto Inicial	Modificaciones	Presupuesto Definitivo	Derechos Reconocidos	Cobros	Resto por Cobrar	Desviaciones
1	Impuestos directos	10.361.000,00	0,00	10.361.000,00	10.681.957,81	10.016.309,65	665.648,16	-320.957,81
2	Impuestos indirectos	510.000,00	0,00	510.000,00	553.449,86	408.543,02	144.906,84	-43.449,86
3	Tasas y otros ingresos	8.372.218,00	1.609,82	8.373.827,82	8.741.540,13	7.094.789,49	1.646.750,64	-361.886,01
4	Transferencias ctes.	32.076.005,98	307.586,89	32.383.592,87	32.711.390,76	31.390.836,66	1.320.554,10	-441.797,81
5	Ingresos patrimoniales	507.100,00	0,00	507.100,00	739.477,41	673.268,70	66.208,71	-232.377,41
6	Actuaciones Urbanisticas	670.662,00	0,00	670.662,00	367.327,04	362.905,59	4.421,45	303.334,96
7	Transferencias de capital	1.713.978,00	33.820,53	1.747.798,53	1.337.778,45	95.495,50	1.242.282,95	410.020,08
8	Activos financieros	35.000,00	12.253.658,66	12.288.658,66	717.464,39	696.549,74	20.914,65	11.243.194,27
9	Pasivos financieros	1.940.000,00	1.336.373,00	3.276.373,00	1.908.994,85	1.908.994,85	0,00	1.367.378,15
	Total ingresos	56.185.963,98	13.933.048,90	70.119.012,88	57.759.380,70	52.647.693,20	5.111.687,50	11.923.458,56

GASTOS

Capítulo	Concepto	Presupuesto Inicial	Modificaciones	Presupuesto Definitivo	Obligaciones Reconocidas	Pagos	Resto por Pagar	Desviaciones
1	Gastos de personal	21.060.377,89	1.539.941,22	22.600.319,11	22.045.493,89	22.042.957,76	2.536,13	554.825,22
2	Gtos. en bs. ctes. y servicios	19.546.405,00	1.442.269,84	20.988.674,84	18.611.565,95	16.793.734,11	1.817.831,84	2.377.108,89
3	Gastos financieros	202.000,00	0,00	202.000,00	98.682,22	98.682,22	0,00	103.317,78
4	Transferencias ctes.	7.085.343,98	155.971,90	7.241.315,88	6.392.308,72	5.736.054,36	656.254,36	849.007,16
6	Inversiones reales	6.094.457,02	10.323.145,94	16.417.602,96	7.019.490,13	5.560.010,38	1.459.479,75	9.398.112,83
7	Transferencias de capital	165.250,00	456.720,00	621.970,00	105.262,65	84.171,18	21.091,47	516.707,35
8	Activos financieros	35.000,00	15.000,00	50.000,00	37.326,00	37.326,00	0,00	12.674,00
9	Pasivos financieros	1.997.130,00	0,00	1.997.130,00	1.899.836,63	1.899.836,63	0,00	97.293,37
	Total gastos	56.185.963,89	13.933.048,90	70.119.012,79	56.209.966,19	52.252.772,64	3.957.193,55	13.909.046,60

Resultado operaciones pptarias.del ejercicio	**0,09**	**0,00**	**0,09**	**1.549.414,51**	**394.920,56**	**1.154.493,95**	**-1.985.588,04**

09000352

Errenteriako Udala Ayuntamiento de Errenteria

ESTADO DE EJERCICIOS CERRADOS

INGRESOS

[illegible]	[illegible]	[illegible]	[illegible]	[illegible]	[illegible]	[illegible]	[illegible]	[illegible]
Todos	Previos	7.340.065,77	-480.965,69	6.859.100,08	6.859.100,08	5.140.293,10	1.718.806,98	-480.965,69
	Total residuos de ingresos	7.340.065,77	-480.965,69	6.859.100,08	6.859.100,08	5.140.293,10	1.718.806,98	-480.965,69

GASTOS

[illegible]	[illegible]	[illegible]	[illegible]	[illegible]	[illegible]	[illegible]	[illegible]	[illegible]
Todos	Previos	4.440.675,28	4.440.675,28	4.440.675,28	4.440.675,28	4.440.675,28	4.440.675,28	4.440.675,28
	Total residuos de gastos	4.440.675,28	4.440.675,28	4.440.675,28	4.440.675,28	4.440.675,28	4.440.675,28	4.440.675,28

Resultado por operaciones de presupuestos de ejercicios anteriores	**2.418.424,80**	**2.418.424,80**	**699.617,82**	**-2.721.868,30**	**3.959.709,59**

00000353

2019KO LIKIDAZIOA: EGOERA KONTSOLIDATUA

SARRERAK

Kapitulua	Izendapena	Aurrekontua	Aldaketak	Behin betiko aurrekontua	Eskubideak guztira	Kobratutakoa guztira	Kobratzeke	Desbideratzea
1	Zuzeneko zergak	10.361.000,00	0,00	10.361.000,00	10.681.957,81	10.016.309,65	665.648,16	-320.957,81
2	Zeharkako zergak	510.000,00	0,00	510.000,00	553.449,86	408.543,02	144.906,84	-43.449,86
3	Tasak eta bestelako zergak	8.372.218,00	1.609,82	8.373.827,82	8.741.540,13	7.094.789,49	1.646.750,64	-361.886,01
4	Transferentzia arruntak	32.076.005,98	307.586,89	32.383.592,87	32.711.390,76	31.390.836,66	1.320.554,10	-441.797,81
5	Ondare-sarrerak	507.100,00	0,00	507.100,00	739.477,41	673.268,70	66.208,71	-232.377,41
6	Hirigintzako jarduerak	670.662,00	0,00	670.662,00	367.327,04	362.905,59	4.421,45	303.334,96
7	Kapital transferentziak	1.713.978,00	33.820,53	1.747.798,53	1.337.778,45	95.495,50	1.242.282,95	410.020,08
8	Finantza aktiboak	35.000,00	12.253.658,66	12.288.658,66	717.464,39	696.549,74	20.914,65	11.243.194,27
9	Finantza pasiboak	1.940.000,00	1.336.373,00	3.276.373,00	1.908.994,85	1.908.994,85	0,00	1.367.378,15
	Sarrerak guztira	56.185.963,98	13.933.048,90	70.119.012,88	57.759.380,70	53.197.693,20	5.109.687,50	12.425.632,18

GASTUAK

Kapitulua	Izendapena	Aurrekontua	Aldaketak	Behin betiko aurrekontua	Obligazioak guztira	Ordainketak guztira	Ordaintzeke	Desbideratzea
1	Langile-gastuak	21.060.377,89	1.539.941,22	22.600.319,11	22.045.493,89	22.042.957,76	2.536,13	554.825,22
2	Ondasun arrunt. eta zerbitzuak	19.546.405,00	1.442.269,84	20.988.674,84	18.611.565,95	16.793.734,11	1.817.831,84	2.377.108,89
3	Finantza gastuak	202.000,00	0,00	202.000,00	98.682,22	98.682,22	0,00	103.317,78
4	Transferentzia arruntak	7.085.343,98	155.971,90	7.241.315,88	6.392.308,72	5.736.054,36	656.254,36	849.007,16
6	Inbertsio errealak	6.094.457,02	10.323.145,94	16.417.602,96	7.019.490,13	5.560.010,38	1.459.479,75	9.398.112,83
7	Kapital transferentziak	165.250,00	456.720,00	621.970,00	105.262,65	84.171,18	21.091,47	516.707,35
8	Finantza aktiboak	35.000,00	15.000,00	50.000,00	37.326,00	37.326,00	0,00	12.674,00
9	Finantza pasiboak	1.997.130,00	0,00	1.997.130,00	1.899.836,63	1.899.836,63	0,00	97.293,37
	Gastuak guztira	56.185.963,89	13.933.048,90	70.119.012,79	58.210.966,19	54.252.772,64	3.957.193,55	11.908.046,60

Aurrekontuaren emaitza, ekitaldikoa	**0,09**	**0,00**	**0,09**	**1.549.414,51**	**394.920,56**	**1.154.493,95**	**25.832.505,16**

Irune Soto Cotorro;
Kontuhartzailea

ITXITAKO EKITALDIEN EGOERA

SARRERAK

[illegible]	[illegible]	[illegible]	[illegible]	[illegible]	[illegible]	[illegible]	[illegible]	[illegible]
Guztiak	Aurrekoak	7.340.065,77	-480.965,69	6.859.100,08	6.859.100,08	5.140.293,10	1.718.806,98	-480.965,69
[illegible]	[illegible]	[illegible]	[illegible]	[illegible]	[illegible]	[illegible]	[illegible]	[illegible]

GASTUAK

[illegible]	[illegible]	[illegible]	[illegible]	[illegible]	[illegible]	[illegible]	[illegible]	[illegible]
Guztiak	Aurrekoak	4.440.675,28	4.440.675,28	4.440.675,28	4.440.675,28	4.440.675,28	4.440.675,28	4.440.675,28
[illegible]	[illegible]	[illegible]	[illegible]	[illegible]	[illegible]	[illegible]	[illegible]	[illegible]

Aurrekontuaren emaitza, itxitako ekitaldietakoa	**2.418.424,80**	**2.418.424,80**	**699.617,82**	**-2.721.868,30**	**3.959.709,59**

Irune Soto Cotorro;
Kontuhartzailea

LIQUIDACIÓN PRESUPUESTO 2019

INGRESOS

1	Impuestos directos	10.361.000,00	0,00	10.361.000,00	10.681.957,81	10.016.309,65	665.648,16	-320.957,81
2	Impuestos indirectos	510.000,00	0,00	510.000,00	553.449,86	408.543,02	144.906,84	-43.449,86
3	Tasas y otros ingresos	8.109.218,00	1.609,82	8.110.827,82	8.475.626,98	6.834.742,21	1.640.884,77	-364.799,16
4	Transferencias ctes.	30.156.748,00	307.586,89	30.464.334,89	30.849.132,74	29.869.850,16	979.282,58	-384.797,85
5	Ingresos patrimoniales	507.100,00	0,00	507.100,00	739.477,41	673.268,70	66.208,71	-232.377,41
6	Actuaciones Urbanisticas	670.662,00	0,00	670.662,00	367.327,04	362.905,59	4.421,45	303.334,96
7	Transferencias de capital	1.692.728,00	33.820,53	1.726.548,53	1.316.528,45	95.495,50	1.221.032,95	410.020,08
8	Activos financieros	35.000,00	12.089.658,66	12.124.658,66	717.464,39	696.549,74	20.914,65	11.407.194,27
9	Pasivos financieros	1.940.000,00	1.336.373,00	3.276.373,00	1.908.994,85	1.908.994,85	0,00	1.367.378,15
	Total ingresos	53.982.456,00	13.769.048,90	67.751.504,90	55.609.959,53	50.866.659,42	4.743.300,11	12.141.545,37

GASTOS

1	Gastos de personal	19.120.000,00	1.453.941,22	20.573.941,22	20.081.353,76	20.078.817,63	2.536,13	492.587,46
2	Gtos. en bs. ctes. y servicios	19.374.085,00	1.373.269,84	20.747.354,84	18.439.857,32	16.650.164,15	1.789.693,17	2.307.497,52
3	Gastos financieros	202.000,00	0,00	202.000,00	98.682,22	98.682,22	0,00	103.317,78
4	Transferencias ctes.	7.015.783,98	155.971,90	7.171.755,88	6.322.748,72	5.680.406,36	642.342,36	849.007,16
6	Inversiones reales	6.073.207,02	10.314.145,94	16.387.352,96	6.995.113,21	5.539.210,25	1.455.902,96	9.392.239,75
7	Transferencias de capital	165.250,00	456.720,00	621.970,00	105.262,65	84.171,18	21.091,47	516.707,35
8	Activos financieros	35.000,00	15.000,00	50.000,00	37.326,00	37.326,00	0,00	12.674,00
9	Pasivos financieros	1.997.130,00	0,00	1.997.130,00	1.899.836,63	1.899.836,63	0,00	97.293,37
	Total gastos	53.982.456,00	13.769.048,90	67.751.504,90	53.980.180,51	50.068.614,42	3.911.566,09	13.771.324,39

Resultado operaciones pptarias.del ejercicio	0,00	1.629.779,02	798.045,00	831.734,02	-1.629.779,02

Irune Soto Cotorro;
Kontuhartzailea

ESTADO DE EJERCICIOS CERRADOS

INGRESOS

Todos	Previos	1.931.329,07	-403.329,12	1.527.999,95	1.527.999,95	169.522,53	1.358.477,42	-403.329,12
Todos	Año anterior	5.083.932,25	-77.636,20	5.006.296,05	5.006.296,05	4.651.323,99	354.972,06	-77.636,20
	Total resíduos de ingresos	7.015.261,32	-480.965,32	6.534.296,00	6.534.296,00	4.820.846,52	1.713.449,48	-480.965,32

GASTOS

Todos	Previos	1.406.245,34	0	1.406.245,34	1.406.245,34	1.406.245,34	0,00	0,00
Todos	Año anterior	2.995.909,10	0,00	2.995.909,10	2.995.909,10	2.995.909,10	0,00	0,00
	Total resíduos de gastos	4.402.154,44	0,00	4.402.154,44	4.402.154,44	4.402.154,44	0,00	0,00

Resultado por operaciones de presupuestos de ejercicios anteriores	2.132.141,56	2.132.141,56	418.692,08	1.713.449,48	-480.965,32

0900357

Irune Soto Cotorro;
Kontuhartzailea

2019KO UDAL AURREKONTUAREN LIKIDAZIOA

SARRERAK

1	Zuzeneko zergak	10.361.000,00	0,00	10.361.000,00	10.681.957,81	10.016.309,65	665.648,16	320.957,81
2	Zeharkako zergak	510.000,00	0,00	510.000,00	553.449,86	408.543,02	144.906,84	43.449,86
3	Tasak eta bestelako zergak	8.109.218,00	1.609,82	8.110.827,82	8.475.626,98	6.834.742,21	1.640.884,77	364.799,16
4	Transferentzia arruntak	30.156.748,00	307.586,89	30.464.334,89	30.849.132,74	29.869.850,16	979.282,58	384.797,85
5	Ondare-sarrerak	507.100,00	0,00	507.100,00	739.477,41	673.268,70	66.208,71	232.377,41
6	Hirigintzako jarduerak	670.662,00	0,00	670.662,00	367.327,04	362.905,59	4.421,45	303.334,96
7	Kapital transferentziak	1.692.728,00	33.820,53	1.726.548,53	1.316.528,45	95.495,50	1.221.032,95	410.020,08
8	Finantza aktiboak	35.000,00	12.089.658,66	12.124.658,66	717.464,39	696.549,74	20.914,65	11.407.194,27
9	Finantza pasiboak	1.940.000,00	1.336.373,00	3.276.373,00	1.908.994,85	1.908.994,85	0,00	1.367.378,15
	Sarrerak, guztira	53.982.456,00	13.769.048,90	67.751.504,90	55.609.959,53	50.866.659,42	4.743.300,11	14.834.309,55

GASTUAK

1	Langile-gastuak	19.120.000,00	1.453.941,22	20.573.941,22	20.081.353,76	20.078.817,63	2.536,13	492.587,46
2	Ondasun arrunt. eta zerbitzuak	19.374.085,00	1.373.269,84	20.747.354,84	18.439.857,32	16.650.164,15	1.789.693,17	2.307.497,52
3	Finantza gastuak	202.000,00	0,00	202.000,00	98.682,22	98.682,22	0,00	103.317,78
4	Transferentzia arruntak	7.015.783,98	155.971,90	7.171.755,88	6.322.748,72	5.680.406,36	642.342,36	849.007,16
6	Inbertsio errealak	6.073.207,02	10.314.145,94	16.387.352,96	6.995.113,21	5.539.210,25	1.455.902,96	9.392.239,75
7	Kapital transferentziak	165.250,00	456.720,00	621.970,00	105.262,65	84.171,18	21.091,47	516.707,35
8	Finantza aktiboak	35.000,00	15.000,00	50.000,00	37.326,00	37.326,00	0,00	12.674,00
9	Finantza pasiboak	1.997.130,00	0,00	1.997.130,00	1.899.836,63	1.899.836,63	0,00	97.293,37
	Gastuak, guztira	53.982.456,00	13.769.048,90	67.751.504,90	53.980.180,51	50.068.614,42	3.911.566,09	13.771.324,39

Aurrekontuaren emaitza, ekitaldikoa	0,00	0,00	0,00	1.629.779,02	798.045,00	831.734,02	28.605.633,94

Irune Soto Cotorro;
Kontuhartzailea

ITXITAKO EKITALDIEN EGOERA

SARRERAK

Guztiak	Aurrekoak	1.931.329,07	-403.329,12	1.527.999,95	1.527.999,95	169.522,53	1.358.477,42	-403.329,12
Guztiak	Aurreko urtekoa	5.083.932,25	-77.636,20	5.006.296,05	5.006.296,05	4.651.323,99	354.972,06	-77.636,20
Itxitako ekitaldietako guztiak		7.015.261,32	0,00	2.995.909,10	2.995.909,10	2.995.909,10	1.713.449,48	-480.965,32

GASTUAK

Guztiak	Aurreko urtekoa	2.995.909,10	0,00	2.995.909,10	2.995.909,10	2.995.909,10	0,00	0,00
Itxitako ekitaldietako guztiak		4.402.154,44	0,00	4.402.154,44	4.402.154,44	4.402.954,44	0,00	0,00

Aurrekontuaren emaitza, itxitako ekitaldietakoa	2.132.141,56	2.132.141,56	418.692,08	1.713.449,48	-480.965,32

0000339

Irune Soto Cotorro;
Kontuhartzailea

UDAL MUSIKA PATRONATUA
PATRONATO MUNICIPAL DE MÚSICA
errenteriamusikal

LIQUIDACIÓN 2018

INGRESOS

Capítulo	Concepto	Presupuesto Inicial	Modificaciones	Presupuesto Definitivo	Derechos Reconocidos	Cobros	Restos por Cobrar	Desviaciones
1	Impuestos directos	0,00	0,00	0,00	0,00	0,00	0,00	0,00
2	Impuestos indirectos	0,00	0,00	0,00	0,00	0,00	0,00	0,00
3	Tasas y otros ingresos	263.000,00	0,00	263.000,00	265.913,15	260.047,28	5.865,87	2.913,15
4	Transferencias ctes.	1.919.257,98	0,00	1.919.257,98	1.862.258,02	1.520.986,50	341.271,52	-56.999,96
5	Ingresos patrimoniales	0,00	0,00	0,00	0,00	0,00	0,00	0,00
6	Actuaciones Urbanisticas	0,00	0,00	0,00	0,00	0,00	0,00	0,00
7	Transferencias de capital	21.250,00	0,00	21.250,00	21.250,00	0,00	21.250,00	0,00
8	Activos financieros	0,00	164.000,00	164.000,00	0,00	0,00	0,00	-164.000,00
9	Pasivos financieros	0,00	0,00	0,00	0,00	0,00	0,00	0,00
	Total ingresos	**2.203.507,98**	**164.000,00**	**2.367.507,98**	**2.149.421,17**	**1.781.033,78**	**368.387,39**	**-218.086,81**

GASTOS

Capítulo	Concepto	Presupuesto Inicial	Modificaciones	Presupuesto Definitivo	Obligaciones Reconocidas	Pagos	Restos por Pagar	Desviaciones
1	Gastos de personal	1.940.377,89	86.000,00	2.026.377,89	1.964.140,13	1.964.140,13	0,00	62.237,76
2	Gtos. en bs. ctes. y servicios	172.320,00	69.000,00	241.320,00	171.708,63	143.569,96	28.138,67	69.611,37
3	Gastos financieros	0,00	0,00	0,00	0,00	0,00	0,00	0,00
4	Transferencias ctes.	69.560,00	0,00	69.560,00	69.560,00	55.648,00	13.912,00	0,00
6	Inversiones reales	21.250,00	9.000,00	30.250,00	24.376,92	20.800,13	3.576,79	5.873,08
7	Transferencias de capital	0,00	0,00	0,00	0,00	0,00	0,00	0,00
8	Activos financieros	0,00	0,00	0,00	0,00	0,00	0,00	0,00
9	Pasivos financieros	0,00	0,00	0,00	0,00	0,00	0,00	0,00
	Total gastos	**2.203.507,89**	**164.000,00**	**2.367.507,89**	**2.229.785,68**	**2.184.158,22**	**45.627,46**	**137.722,21**

Resultado operaciones pptarias.del ejercicio	**0,09**	**0,00**	**0,09**	**-80.364,51**	**-403.124,44**	**322.759,93**	**-80.364,60**

09000380

Irune Soto Cotorro;
Kontuhartzailea

ESTADO DE EJERCICIOS CERRADOS

INGRESOS

Capítulo	Concepto	Presupuesto Inicial	Modificaciones	Presupuesto Definitivo	Derechos Liquidados	Cobros	Restos por Cobrar	Desviaciones
Todos	Previos	3.955,57	0,00	3.955,57	3.955,57	1.839,90	2.115,67	0,00
Todos	Año anterior	324.804,45	-0,37	324.804,08	324.804,08	319.446,58	5.357,50	-0,37
Total residuos de ingresos		**324.804,45**	**-0,37**	**324.804,08**	**324.804,08**	**319.446,58**	**5.357,50**	**-0,37**

GASTOS

Capítulo	Concepto	Presupuesto Inicial	Anulaciones	Presupuesto Definitivo	Obligaciones Reconocidas	Pagos	Restos por Pagar	Desviaciones
Todos	Previos	38.520,84	0,00	38.520,84	38.520,84	38.520,84	0,00	0,00
Total residuos de gastos		**38.520,84**	**0,00**	**38.520,84**	**38.520,84**	**38.520,84**	**0,00**	**0,00**

Resultado por operaciones de presupuestos de ejercicios anteriores	**286.283,24**	**286.283,24**	**280.925,74**	**5.357,50**	**-0,37**

19300361

Irune Soto Cotorro;
Kontuhartzailea

UDAL MUSIKA PATRONATUA
PATRONATO MUNICIPAL DE MÚSICA

2019KO LIKIDAZIOA

SARRERAK

kapitulua	kontzeptua	hasierako aurrekontua	aldaketak	behin betiko aurrekontua	onartutako eskubideak	kobratutakoa	kobratzeko dagoena	desbiazioak
1	Zuzeneko zergak	0,00	0,00	0,00	0,00	0,00	0,00	0,00
2	Zeharkako zergak	0,00	0,00	0,00	0,00	0,00	0,00	0,00
3	Tasak eta bestelako zergak	263.000,00	0,00	263.000,00	265.913,15	260.047,28	5.865,87	2.913,15
4	Transferentzia arruntak	1.919.257,98	0,00	1.919.257,98	1.862.258,02	1.520.986,50	341.271,52	-56.999,96
5	Ondare-sarrerak	0,00	0,00	0,00	0,00	0,00	0,00	0,00
6	Hirigintzako jarduerak	0,00	0,00	0,00	0,00	0,00	0,00	0,00
7	Kapital transferentziak	21.250,00	0,00	21.250,00	21.250,00	0,00	0,00	0,00
8	Finantza aktiboak	0,00	164.000,00	164.000,00	0,00	0,00	0,00	-164.000,00
9	Finantza pasiboak	0,00	0,00	0,00	0,00	0,00	0,00	0,00
	Sarrerak, guztira	**2.203.507,98**	**164.000,00**	**2.367.507,98**	**2.149.421,17**	**1.781.033,78**	**347.137,39**	**-218.086,81**

GASTUAK

kapitulua	kontzeptua	hasierako aurrekontua	aldaketak	behin betiko aurrekontua	onartutako obligazioak	ordaindutakoa	ordaintzeko dagoena	desbiazioak
1	Langile-gastuak	1.940.377,89	86.000,00	2.026.377,89	1.964.140,13	1.964.140,13	0,00	62.237,76
2	Ondasun arrunt. eta zerbitzuak	172.320,00	69.000,00	241.320,00	171.708,63	143.569,96	28.138,67	69.611,37
3	Finantza gastuak	0,00	0,00	0,00	0,00	0,00	0,00	0,00
4	Transferentzia arruntak	69.560,00	0,00	69.560,00	69.560,00	55.648,00	13.912,00	0,00
6	Inbertsio errealak	21.250,00	9.000,00	30.250,00	24.376,92	20.800,13	3.576,79	5.873,08
7	Kapital transferentziak	0,00	0,00	0,00	0,00	0,00	0,00	0,00
8	Finantza aktiboak	0,00	0,00	0,00	0,00	0,00	0,00	0,00
9	Finantza pasiboak	0,00	0,00	0,00	0,00	0,00	0,00	0,00
	Gastuak, guztira	**2.203.507,89**	**164.000,00**	**2.367.507,89**	**2.229.785,68**	**2.184.158,22**	**45.627,46**	**137.722,21**

Aurrekontuaren emaitza, ekitaldikoa	**0,09**	**0,00**	**0,09**	**-80.364,51**	**-403.124,44**	**301.509,93**	**-80.364,60**

00000362

Irune Soto Cotorro;
Kontuhartzailea

UDAL MUSIKA PATRONATUA
PATRONATO MUNICIPAL DE MÚSICA

errenteriamusikal

ITXITAKO EKITALDIEN EGOERA

SARRERAK

kapitulua	kontzeptua	hasierako aurrekontua	aldaketak	behin betiko aurrekontua	onartutako eskubideak	kobratutakoa	kobratzeko dagoena	desbiazioak
Guztiak	Aurrekoak	3.955,57	0,00	3.955,57	3.955,57	1.839,90	2.115,67	0,00
Guztiak	laz	324.804,45	-0,37	324.804,08	324.804,08	319.446,58	5.357,50	-0,37
Itxitako ekitaldietako guztiak		324.804,45	-0,37	324.804,08	324.804,08	319.446,58	5.357,50	-0,37

GASTUAK

kapitulua	kontzeptua	hasierako aurrekontua	aldaketak	behin betiko aurrekontua	onartutako obligazioak	ordaindutakoa	ordaintzeko dagoena	desbiazioak
Guztiak	laz	38.520,84	0,00	38.520,84	24.755,96	24.755,96	0,00	
› ekitaldietako guztiak		38.520,84	0,00	38.520,84	24.755,96	24.755,96	0,00	0,00

Aurrekontuaren emaitza, itxitako ekitaldietakoa	300.048,12	294.690,62	5.357,50	-0,37

00000363

Irune Soto Cotorro;
Kontuhartzailea

EXISTENCIAS DE TESORERIA 31-12-2019	
ERRENTERIA MUSIKAL	85.837,23
Saldo según Tesorería	9.046.574,11

00000364

Irune Soto Cotorro;
Kontuhartzailea

DIRUZAINTZAKO IZAKINAK 2019-12-31	
ERRENTERIA MUSIKAL	85.837,23
Saldoa, diruzaintzaren arabera	9.046.574,11

00000365

Irune Soto Cotorro;
Kontuhartzailea

[redacted]

ERRENTERIA MUSIKAL	135.949,19 €

[redacted]

Irune Soto Cotorro;
Kontuhartzailea

00000366

[redacted]

ERRENTERIA MUSIKAL	135.949,19 €

[redacted]

00000397

Irune Soto Cotorro;
Kontuhartzailea

RESULTADO PRESUPUESTARIO

1- Resultado operaciones presupuestarias del presupuesto vigente:	1.549.414,51
2.- Resultado operaciones de presupuestos liquidados en ejercicios anteriores:	-480.965,69
3.- Ajuste obligaciones financiadas con remanente de tesorería:	5.199.054,25
4.- Ajuste desviaciones en gastos con financiación afectada:	-166.168,38
5.- Resultado presupuestario (1+2+3+4):	[illegible]

00000368

AURREKONTUAREN EMAITZA

1.- Aurtengo aurrekontuko eragiketen emaitza:	1.549.414,51
2.- Aurreko ekitaldietan likidatutako aurrekontuetako eragiketen emaitza:	-480.965,69
3.- Doiketak, diruzaintzako gerakinaren bidez finantzatutako obligazioengatik:	5.199.054,25
4.- Doiketak, finantzaketa lotua duten gastuen desbiderapenengatik:	-166.168,38
[illegible]	[illegible]

0000369

Irune Soto Cotorro;
Kontuhartzailea

KUTXABANK	8515929853	2004	2020/3/1	1.374.000,00	141.371,82	28.274,34				113.097,48	0,00	113.097,48
KUTXABANK	8516354014	2005	2021/3/1	1.300.000,00	235.866,45	131.036,93				104.829,52	0,00	104.829,52
KUTXABANK	8516643805	2006	2021/12/1	1.719.000,00	409.078,21	272.718,81				136.359,40	0,00	136.359,40
KUTXABANK	8516959461	2007	2022/6/1	1.419.000,00	446.220,77	318.729,13				127.491,64	0,00	127.491,64
KUTXABANK	8517566920	2008	2023/9/1	1.095.175,00	427.704,55	337.661,47				90.043,08	0,00	90.043,08
KUTXABANK	8518574253	2011	2026/12/1	1.523.890,00	976.949,31	863.822,57				113.126,74	20.448,71	133.575,45
KUTXABANK	8518744760	2012	2024/9/1	1.904.797,00	1.095.258,19	904.778,47				190.479,72	24.246,47	214.726,19
KUTXABANK	8526354376	2016	2031/12/22	2.000.000,00	2.000.000,00	1.854.279,13				145.720,87	10.435,55	156.156,42
KUTXABANK	8529365874	2019	2034/12/26	1.940.000,00		1.940.000,00		1.940.000,00				
BBVA	9544045088	2004	2019/12/29	916.000,00	70.461,54	0,00				70.461,54	0,00	70.461,54
BBVA	9544542527	2005	2020/12/28	861.503,00	132.538,92	66.269,46				66.269,46	0,00	66.269,46
BBVA	7346691	2007	2022/5/21	473.000,00	113.520,00	75.680,00				37.840,00	0,00	37.840,00
LA CAIXA	9620.308-237353-19	2006	2021/11/27	1.146.000,00	264.461,58	176.307,72				88.153,86	0,00	88.153,86
LA CAIXA	9620-30866167278	2007	2022/6/1	473.000,00	127.346,17	90.961,55				36.384,62	115,24	36.499,86
LA CAIXA	9620-30955734192	2008	2023/6/1	1.090.000,00	398.269,18	314.423,02				83.846,16	371,84	84.218,00
SABADELL	807466819114	2013	2023/11/30	1.396.455,00	979.750,66	808.054,05				171.696,61	14.915,76	186.612,37
SABADELL	807635457872	2018	2033/12/20	1.336.373,00	0,00	1.336.373,00	1.336.373,00			0,00	64,59	64,59
CAJA RURAL	3151165754	2014	2030/10/6	1.588.500,00	1.470.104,56	1.351.104,82				118.999,74	7.499,57	126.499,31
CAJA RURAL	3276112459	2015	2030/12/29	2.119.389,00	1.962.302,35	1.804.075,28				158.227,07	11.349,97	169.577,04
CAJA RURAL NAVARRA	3695218259	2017	2032/12/15	2.100.000,00	2.100.000,00	2.100.000,00				0,00	6.160,38	6.160,38
IDAE		2016	2028	421.282,52	374.473,40	327.664,28				46.809,12	0,00	46.809,12
IDAE		2019	2029/5/31	572.621,85		572.621,85	572.621,85			0,00	0,00	0,00

Sinaduren laburpena / Resumen de firmas

00000371

Titulua / Titulo:	Kontsolidatua

Sinatzailea 1/Firmante 1: IRUNE SOTO COTORRO - 44973525S
Data/Fecha: 2020/05/15 11:54:49

00000372

Errenteriako Udala Ayuntamiento de Errenteria

KONTU OROKORRA

CUENTA GENERAL



6.- UDALAK PARTE HARTUTAKO ERAKUNDEAK
ENTIDADES PARTICIPADAS POR EL AYUNTAMIENTO

1.- Errenteria Garatuz
2.- Oarsoaldea S.A.
3.- Badia Berri
4.- Eresbil Fundazioa
5.- San Markos Mankomunitatea
6.- Murias Center 4 S.A
7.- GGLA / ATTG
8.- Behemendi

09000373

KONTU OROKORRA

CUENTA GENERAL



6.- UDALAK PARTE HARTUTAKO ERAKUNDEAK
ENTIDADES PARTICIPADAS POR EL AYUNTAMIENTO

1.- Errenteria Garatuz

00000374

ERRENTERIA GARATUZ UDAL SOZIETATEA S.A.

Fecha : 04/06/2020 Hoja : 1

BALANCE SITUACION ABREVIADO

A Diciembre del Ejercicio 2019 En €

ACTIVO

Código Cuenta	Nombre de la Cuenta	Ejercicio 2019	Ejercicio 2018
Total ACTIVO		**0,00**	**0,00**

PATRIMONIO NETO Y PASIVO

Código Cuenta	Nombre de la Cuenta	Ejercicio 2019	Ejercicio 2018
A) PATRIMONIO NETO		**0,00**	**0,00**
A-1) Fondos propios			
I.Capital		**250.403,63**	**250.403,63**
1. Capital escriturado		250.403,63	250.403,63
100000000	Capital	250.403,63	250.403,63
III. Reservas		**-839.771,30**	**-839.771,30**
2. Otras reservas		-839.771,30	-839.771,30
112000000	Reserva Legal	118.153,30	118.153,30
113000000	Reservas Voluntarias	-957.924,60	-957.924,60
V. Resultados ejercicios anteriores		**-2.570,43**	**-2.570,43**
121000000	RESULTADOS NEG. EJER.	-2.570,43	-2.570,43
VI. Otras aportaciones de socios		**591.938,10**	**591.938,10**
118000000	Aportaciones socios o propietarios	591.938,10	591.938,10
Total A-1)		**0,00**	**0,00**
Total PASIVO		**0,00**	**0,00**

00000375

ERRENTERIA GARATUZ UDAL SOZIETATEA S.A.

Fecha : 04/06/2020 Hoja : 1

PERDIDAS Y GANANCIAS ABREVIADO

Desde Enero Hasta Diciembre del Ejercicio 2019 En €

Nombre de la Cuenta	Ejercicio 2019	Ejercicio 2018
A) RESULTADO DE EXPLOTACION (1+2+3+4+5+6+7+8+9+10+11+12+13)	0,00	0,00
B) RESULTADO FINANCIERO (14+15+16+17+18+19)	0,00	0,00
C) RESULTADO ANTES DE IMPUESTOS (A+B)	0,00	0,00
D) RESULTADO DEL EJERCICIO (C+20)	0,00	0,00

Errenteriako Udala Ayuntamiento de Errenteria

KONTU OROKORRA

CUENTA GENERAL



6.- UDALAK PARTE HARTUTAKO ERAKUNDEAK
ENTIDADES PARTICIPADAS POR EL AYUNTAMIENTO

2.- Oarsoaldea S.A.

Oarsoaldea

OARSOALDEA, S.A.
BALANCE AL CIERRE DEL EJERCICIO 2019
(Euros)

ACTIVO	Notas de la memoria	2019	2018
A) ACTIVO NO CORRIENTE		**1.974.795,07**	**1.949.253,48**
I. Inmovilizado intangible.	**4.1 y 5**	**36.407,07**	**41.187,10**
5. Aplicaciones informáticas.		36.407,07	41.187,10
II. Inmovilizado material.	**4.2 y 6**	**591.134,57**	**610.952,82**
1. Terrenos y construcciones.		461.758,98	473.185,10
2. Instalaciones técnicas y otro inmovilizado material.		129.375,59	137.767,72
IV. Inversiones en empresas del grupo y asociadas a largo plazo.	**4.4 y 8.1.2**	**59.841,14**	**9.708,47**
1. Instrumentos de patrimonio.		59.841,14	9.708,47
V. Inversiones financieras a largo plazo.	**4.4 y 8.1.1**	**1.255.882,32**	**1.255.882,32**
1. Instrumentos de patrimonio.		1.252.576,75	1.252.576,75
5. Otros activos financieros.		3.305,57	3.305,57
VI. Activos por impuesto diferido.	**4.6 y 10.4**	**31.529,97**	**31.522,77**
B) ACTIVO CORRIENTE		**4.300.185,44**	**4.078.796,38**
III. Deudores comerciales y otras cuentas a cobrar.	**4.4 y 8.1.1**	**2.901.759,55**	**2.629.246,37**
1. Clientes por ventas y prestaciones de servicios.		7.292,62	8.376,38
3. Deudores varios.		2.827.326,24	2.571.159,84
4. Personal.		5.000,00	100,00
5. Activos por impuesto corriente.	4.6 y 10.1	5.487,89	6.116,83
6. Otros créditos con las Administraciones Públicas.	4.6 y 10.1	56.652,80	43.493,32
V. Inversiones financieras a corto plazo.	**4.4 y 8.1.1**	**2.131,11**	**1.461,55**
2. Créditos a empresas.		0,00	0,00
5. Otros activos financieros.		2.131,11	1.461,55
VI. Periodificaciones a corto plazo.		**8.991,57**	**8.611,87**
VII. Efectivo y otros activos líquidos equivalentes.		**1.387.303,21**	**1.439.476,59**
1. Tesorería.		1.387.303,21	1.439.476,59
TOTAL ACTIVO (A+B)		**6.274.980,51**	**6.028.049,86**

Oiartzun, a 06 de junio de 2020

Ayto Oiartzun: Fdo. Jesús Leonet Elicegui

Ayto Lezo. Fdo: Miguel Ángel Sánchez Antúnez

Ayto Errenteria: Fdo. Aizpea Otaegi Mitxelena

Ayto Pasaia. Fdo: Nahikari Otermin Soroa

Las notas 1 a 19 descritas en la memoria adjunta, forman parte integrante del Balance de Situación al 31 de diciembre de 2019.

PATRIMONIO NETO Y PASIVO	Nota s de la memoria	A 2019	A 2018
A) PATRIMONIO NETO		**3.663.050,66**	**3.622.121,15**
A-1) Fondos propios.	**9.1**	**2.547.503,42**	**2.495.356,69**
I. Capital.		**60.109,99**	**60.109,99**
1. Capital escriturado.		60.109,99	60.109,99
III. Reservas.		**2.987.498,03**	**2.987.498,03**
1. Legal y estaturias.		12.022,00	12.022,00
2. Otras reservas.		2.975.476,03	2.975.476,03
V. Resultados de ejercicios anteriores.		**-9.044.880,92**	**-8.931.951,41**
2. Resultados negativos de ejercicios anteriores.		-9.044.880,92	-8.931.951,41
VI. Otras aportaciones de socios.		**8.492.629,59**	**8.492.629,59**
VII. Resultado del ejercicio.	**3**	**52.146,73**	**-112.929,51**
A-3) Subvenciones, donaciones y legados recibidos.	**4.11 y 9.2**	**1.115.547,24**	**1.126.764,46**
B) PASIVO NO CORRIENTE		**355.322,90**	**359.419,47**
II Deudas a largo plazo.	**4.4 y 8.2**	**3.044,80**	**3.599,06**
5. Otros pasivos financieros.		3.044,80	3.599,06
IV. Pasivos por impuesto diferido.	**4.6, 9.2 y 10.4**	**352.278,10**	**355.820,41**
C) PASIVO CORRIENTE		**2.256.606,95**	**2.046.509,24**
II. Provisiones a corto plazo.	**4.8 y 13**	**0,00**	**32.000,00**
V. Acreedores comerciales y otras cuentas a pagar.	**4.4 y 8.2.1**	**206.975,90**	**210.804,91**
1. Proveedores.		86.795,80	96.302,69
3. Acreedores varios.		-1.930,00	0,00
4. Personal (remuneraciones pendientes de pago).		1.060,97	557,64
6. Otras deudas con las Administraciones Públicas.	4.6 y 10.1	121.049,13	113.944,58
VI. Periodificaciones a corto plazo.	**11.5**	**2.045.132,05**	**1.803.704,33**
TOTAL PATRIMONIO NETO Y PASIVO (A+B+C)		**6.274.980,51**	**6.028.049,86**

Oiartzun, a 06 de junio de 2020

Ayto Oiartzun: Fdo. Jesús Leonet Elicegui

Ayto Lezo. Fdo: Miguel Ángel Sánchez Antúnez

Ayto Errenteria: Fdo. Aizpea Otaegi Mitxelena

Ayto Pasaia. Fdo: Nahikari Otermin Soroa

Las notas 1 a 19 descritas en la memoria adjunta, forman parte integrante del Balance de Situación al 31 de diciembre de 2019.

Oarsoaldea

OARSOALDEA, S.A.
CUENTA DE PÉRDIDAS Y GANANCIAS CORRESPONDIENTE AL EJERCICIO TERMINADO EL 31 DE DICIEMBRE DE 2019
(Euros)

	Notas de la memoria	(Debe) Haber 2019	(Debe) Haber 2018
A) OPERACIONES CONTINUADAS			
1. Importe neto de la cifra de negocios.	**4.7 y 11.3**	**29.991,84**	**106.627,19**
a) Ventas.		1.921,03	2.813,30
b) Prestaciones de servicios.		28.070,81	103.813,89
5. Otros ingresos de explotación.		**3.549.662,53**	**3.629.050,09**
a) Ingresos accesorios y otros de gestión corriente.	4.7 y 11.4	37.672,87	68.128,63
b) Subvenciones de explotación incorporadas al resultado del ejerc	4.11 y 11.5	3.511.989,66	3.560.921,46
6. Gastos de personal.	**4.7**	**-2.332.490,56**	**-2.337.211,88**
a) Sueldos, salarios y asimilados.		-1.797.616,77	-1.803.057,58
b) Cargas sociales.	11.2	-534.873,79	-534.154,30
7. Otros gastos de explotación.	**4.7**	**-1.205.169,27**	**-1.335.404,88**
a) Servicios exteriores.	11.1	-938.348,68	-1.138.777,86
b) Tributos.		-17.217,05	6.169,38
c) Pª, deterioro y variación de provisiones por operaciones comerciales.		-820,65	-8.154,43
d) Otros gastos de gestión corriente.		-248.782,89	-194.641,97
8. Amortización del inmovilizado.	**4.1, 4.2, 5 y 6**	**-60.858,82**	**-49.556,56**
9. Imputación de subvenciones de inmovilizado no financiero y otras.	**4.11 y 9.2**	**51.020,14**	**40.402,88**
13. Otros resultados.		**32.206,01**	**-2.833,02**
A.1) RESULTADO DE EXPLOTACIÓN (1+5+6+7+8+9+11+13)		**64.361,87**	**51.073,82**
14. Ingresos financieros.		**11,96**	**35,51**
d) de valores negociables y otros instrumentos financieros (terceros)		11,96	35,51
15. Gastos financieros.		**-18,83**	**-2.156,84**
a) Por deudas con empresas del grupo y asociadas		0,00	0,00
b) Por deudas con terceros.	**8.2.3**	-18,83	-2.156,84
18. Deterioro y resultado por enajenaciones de instrumentos financieros.		**-11.897,33**	**-193.233,69**
a) Deterioros y pérdidas.		18.102,67	-99.919,43
b) Resultado por enajenaciones y otros.		-30.000,00	-93.314,26
A.2) RESULTADO FINANCIERO (14+15+18)		**-11.904,20**	**-195.355,02**
A.3) RESULTADO ANTES DE IMPUESTOS (A.1+A.2)		**52.457,67**	**-144.281,20**
20. Impuestos sobre beneficios.	**4.6 y 10.2**	**-310,94**	**31.351,69**
A.4) RESULTADO DEL EJERCICIO PROCEDENTE DE OPERACIONES CONTINUADAS (A.3+20)		**52.146,73**	**-112.929,51**
A.5) RESULTADO DEL EJERCICIO (A.4)		**52.146,73**	**-112.929,51**

Oiartzun, a 06 de junio de 2020

Ayto Oiartzun: Fdo. Jesús Leonet Elicegui

Ayto Lezo. Fdo: Miguel Ángel Sánchez Antúnez

Ayto Errenteria: Fdo. Aizpea Otaegi Mitxelena

Ayto Pasaia. Fdo: Nahikari Otermin Soroa

Las notas 1 a 19 descritas en la memoria adjunta, forman parte integrante de la Cuenta de Pérdidas y Ganancias correspondiente al ejercicio anual terminado el 31 de diciembre de 2019.

Oarsoaldea

OARSOALDEA S.A.
ESTADO DE CAMBIOS EN EL PATRIMONIO NETO CORRESPONDIENTE AL EJERCICIO TERMINADO EL 31 DE DICIEMBRE DE 2019
(EUROS)

A) ESTADO DE INGRESOS Y GASTOS RECONOCIDOS CORRESPONDIENTE AL EJERCICIO TERMINADO EL 31 DE DICIEMBRE DE 2019

	Notas de la memoria	2019	2018
A) Resultado de la cuenta de pérdidas y ganancias		52.146,73	-112.929,51
Ingresos y gastos imputados directamente al patrimonio neto			
III. Subvenciones, donaciones y legados recibidos.		36.260,54	93.502,72
V. Efecto impositivo.		-8.702,53	-26.180,76
B) Total ingresos y gastos imputados directamente en el patrimonio neto (III+V)		27.558,01	67.321,96
Transferencias a la cuenta de pérdidas y ganancias			
VIII. Subvenciones, donaciones y legados recibidos.	4.11 y 9.2	-51.020,14	-40.402,88
IX. Efecto impositivo.	4.6	12.244,83	11.312,81
X. Efecto impositivo cambio tipo impositivo.		0,00	59.303,39
C) Total transferencias a la cuenta de pérdidas y ganancias (VIII+IX)		-38.775,31	30.213,32
TOTAL DE INGRESOS Y GASTOS RECONOCIDOS (A+B+C)		40.929,43	-15.394,24

Oarsoaldea

(B) ESTADO TOTAL DE CAMBIOS EN EL PATRIMONIO NETO CORRESPONDIENTE AL EJERCICIO TERMINADO EL 31 DE DICIEMBRE DE 2019

(Euros)

	Capital Escriturado	Reservas	Resultados de ejercicios anteriores	Otras aportaciones de socios	Resultado del ejercicio	Subvenciones, donaciones y legados recibidos	TOTAL
A. SALDO, FINAL DEL AÑO 2017	**60.109,99**	**3.016.224,19**	**-8.952.333,73**	**8.492.629,59**	**7.781,43**	**1.029.229,19**	**3.653.640,66**
II. Ajuste por errores de 2017		-10.500,29			12.600,89		2.100,60
B. SALDO AJUSTADO, INICIO DEL AÑO 2018	**60.109,99**	**3.005.723,90**	**-8.952.333,73**	**8.492.629,59**	**20.382,32**	**1.029.229,19**	**3.655.741,26**
I. Total ingresos y gastos reconocidos.					-91.143,76	97.535,27	6.391,51
III. Otras variaciones del patrimonio neto.			20.382,32		-20.382,32		0,00
C. SALDO, FINAL DEL AÑO 2018	**60.109,99**	**3.005.723,90**	**-8.931.951,41**	**8.492.629,59**	**-91.143,76**	**1.126.764,46**	**3.662.132,77**
II. Ajuste por errores de 2018		-18.225,87			-21.785,75		-40.011,62
D. SALDO AJUSTADO, INICIO DEL AÑO 2019	**60.109,99**	**2.987.498,03**	**-8.931.951,41**	**8.492.629,59**	**-112.929,51**	**1.126.764,46**	**3.622.121,15**
I. Total ingresos y gastos reconocidos.					52.146,73	-11.217,22	40.929,51
III. Otras variaciones del patrimonio neto.			-112.929,51		112.929,51		0,00
E. SALDO, FINAL DEL AÑO 2019	**60.109,99**	**2.987.498,03**	**-9.044.880,92**	**8.492.629,59**	**52.146,73**	**1.115.547,24**	**3.663.050,66**

Oiartzun, a 06 de junio de 2020

Ayto Oiartzun: Fdo. Jesús Leonet Elicegui

Ayto Lezo. Fdo: Miguel Ángel Sánchez Antúnez

Ayto Errenteria: Fdo. Aizpea Otaegi Mitxelena

Ayto Pasaia. Fdo: Nahikari Otermin Soroa

Las notas 1 a 19 descritas en la memoria adjunta, forman parte integrante del Estado de Cambios en el Patrimonio Neto correspondiente al ejercicio anual terminado el 31 de diciembre de 2019.

Oarsoaldea

OARSOALDEA, S.A.

ESTADO DE FLUJOS DE EFECTIVO CORRESPONDIENTE AL EJERCICIO TERMINADO EL 31 DE DICIEMBRE DE 2019

(Euros)

	Notas de la memoria	2019	2018
A) FLUJOS DE EFECTIVO DE LAS ACTIVIDADES DE EXPLOTACIÓN		**(55.448,56)**	**(422.033,36)**
1. Resultado del ejercicio antes de impuestos.		**52.457,67**	**-144.281,20**
2. Ajustes del resultado.		**-40.287,12**	**11.849,57**
a) Amortización del inmovilizado (+).	**5 y 6**	60.858,82	49.556,56
b) Correcciones valorativas por deterioro (+/-).		-50.132,67	574,56
d) Imputación de subvenciones (-).	**9.2**	-51.020,14	-40.402,88
g) Ingresos financieros (-).		-11,96	-35,51
h) Gastos financieros (+).		18,83	2.156,84
3. Cambios en el capital corriente.		**-67.612,24**	**-287.480,40**
b) Deudores y otras cuentas a cobrar (+/-).		-272.513,11	-385.590,04
c) Otros activos corrientes (+/-).		-697,84	-641,97
d) Acreedores y otras cuentas a pagar (+/-).		-3.829,01	-33.312,47
e) Otros pasivos corrientes (+/-).		209.427,72	132.064,08
4. Otros flujos de efectivo de las actividades de explotación.		**-6,87**	**-2.121,33**
a) Pagos de intereses (-).		-18,83	-2.156,84
c) Cobros de intereses (+).		11,96	35,51
5. Flujos de efectivo de las actividades de explotación (+/-1+/-2+/-3+/-4)		**-55.448,56**	**-422.033,36**
B) FLUJOS DE EFECTIVO DE LAS ACTIVIDADES DE INVERSIÓN		**-36.930,10**	**64.158,56**
6. Pagos por inversiones (-).		**-36.930,10**	**64.158,56**
b) Inmovilizado intangible.	**5**	-6.723,67	-31.390,36
c) Inmovilizado material.	**6**	-29.536,87	-62.112,36
e) Otros activos financieros.		-669,56	157.661,28
8. Flujos de efectivo de las actividades de inversión (6)		**-36.930,10**	**64.158,56**
C) FLUJOS DE EFECTIVO DE LAS ACTIVIDADES DE FINANCIACIÓN		**40.205,28**	**93.135,54**
9. Cobros y pagos por instrumentos de patrimonio.		**36.260,54**	**93.502,72**
e) Subvenciones, donaciones y legados recibidos (+).		36.260,54	93.502,72
10. Cobros y pagos por instrumentos de pasivo financiero.		**3.944,74**	**-367,18**
a) Emisión		3.944,74	-367,18
4. Otras deudas (+).		3.944,74	-367,18
12. Flujos de efectivo de las actividades de financiación (+9+/-10)		**40.205,28**	**93.135,54**
D) Efecto de las variaciones de los tipos de cambio		**0,00**	**0,00**
E) AUMENTO/DISMINUCIÓN NETA DEL EFECTIVO O EQUIVALENTES (+/-A+/-B+/-C+/-D)		**-52.173,38**	**-264.739,26**
Efectivo o equivalentes al comienzo del ejercicio		1.439.476,59	1.704.215,86
Efectivo o equivalentes al final del ejercicio		1.387.303,21	1.439.476,59

Oiartzun, a 06 de junio de 2020

Ayto Oiartzun: Fdo. Jesús Leonet Elicegui

Ayto Lezo. Fdo: Miguel Ángel Sánchez Antúnez

Ayto Errenteria: Fdo. Aizpea Otaegi Mitxelena

Ayto Pasaia. Fdo: Nahikari Otermin Soroa

Las notas 1 a 19 descritas en la memoria adjunta, forman parte integrante del Estado de Flujos de Efectivo correspondiente al ejercicio anual terminado el 31 de diciembre de 2019.

MEMORIA CORRESPONDIENTE AL EJERCICIO ANUAL

FINALIZADO EL 31 DE DICIEMBRE DE 2019

NOTA 1.- ACTIVIDAD DE LA EMPRESA

"OARSOALDEA, S.A." se constituyó el 19 de julio de 1993.

Su objeto social lo constituye la realización de los cometidos y actuaciones orientadas al desarrollo socio-económico de la comarca formada por los municipios de Lezo, Pasaia, Oiartzun y Rentería, y a la mejora de la calidad de vida de sus habitantes, lo que conlleva a la realización de las actividades siguientes:

a) Promoción empresarial mediante actuación de tipo material, aportación de terrenos y de innovación tecnológica.

b) Diseño y acompañamiento en la inserción sociolaboral de las personas desempleadas ,especialmente aquellas que se encuentren en situación o en riesgo de exclusión social.

c) Estudios sobre Medio Ambiente, Urbanismo y Ordenación del Territorio.

d) Desarrollo del Comercio y Turismo y otros campos que contribuyan al desarrollo socio-económico de la zona.

Su domicilio social se encuentra en Astigarragako Bidea, 2 2º, Edificio Oficinas Mamut, de Oiartzun (Gipuzkoa).

La actividad actual de la empresa coincide con su objeto social.

Se le aplica la Ley de Sociedades de Capital, cuyo texto refundido se aprobó por el Real Decreto Legislativo 1/2017, de 2 de julio, Código de Comercio y disposiciones complementarias.

La Sociedad, desde finales del ejercicio 2018, es calificada como medio propio personificado respecto de los cuatro Ayuntamientos socios de la misma (Lezo, Errenteria, Oiartzun y Pasaia). Respecto al requisito contemplado en el artículo 32.4 b) de la Ley 9/2017, de 8 de noviembre, de Contratos del Sector Público, más del 80% de las actividades de Oarsoaldea, S.A. se llevan a cabo en el ejercicio de los cometidos que le han sido confiados por sus cuatro Ayuntamientos socios (poderes adjudicadores que la controlan).

La Sociedad, dominante a su vez de las sociedades detalladas en la Nota 8.1.2., no está obligada a presentar cuentas anuales consolidadas e informe de gestión consolidado, ya que se acoge a la dispensa de obligación de consolidar en función del tamaño.

NOTA 2.- BASES DE PRESENTACIÓN DE LAS CUENTAS ANUALES

2.1. Imagen Fiel

Las cuentas anuales del ejercicio 2019 adjuntas se han preparado a partir de los registros contables de la Sociedad, y se presentan de acuerdo con el R.D. 1514/2007 por el que se aprueba el Plan General de Contabilidad, con el objeto de mostrar la imagen fiel del patrimonio, de la situación financiera y de los resultados de la Sociedad y de los flujos de efectivo habidos durante el correspondiente ejercicio.

No existen razones excepcionales por las que, para mostrar la imagen fiel, no se hayan aplicado disposiciones legales en materia contable.

Las cuentas anuales correspondientes al ejercicio anual terminado el 31 de diciembre de 2018 fueron aprobadas por la Junta General Universal de la Sociedad el 06 de junio de 2019.

Estas cuentas anuales, que han sido formuladas por los Administradores, se someterán a la aprobación de la Junta General de Accionistas, estimándose que serán aprobadas sin modificación alguna.

2.2. Principios contables no obligatorios aplicados

No se han aplicado principios contables no obligatorios. Los principios contables utilizados en la preparación de las cuentas anuales adjuntas, son los que se encuentran recogidos en el Código de Comercio, en la vigente Ley de Sociedades de Capital y en el Plan General de Contabilidad. No existe ningún principio contable obligatorio que pudiendo tener un efecto significativo no se haya aplicado en la elaboración de estas cuentas anuales.

2.3. Aspectos críticos de la valoración y estimación de la incertidumbre

La Sociedad ha elaborado sus estados financieros bajo el principio de empresa en funcionamiento, sin que exista ningún tipo de riesgo importante que pueda suponer cambios significativos en el valor de los activos o pasivos en el ejercicio siguiente.

En la elaboración de las cuentas anuales adjuntas se han utilizado estimaciones realizadas por los Administradores de la Sociedad para valorar algunos de los activos, pasivos, ingresos, gastos y compromisos que figuran registrados en ellas. Básicamente estas estimaciones se refieren a:

- La evaluación de posibles pérdidas por deterioro de determinados activos (*véanse Notas 4.1, 4.2 y 4.4*).
- La vida útil de los activos materiales e intangibles (*véanse Notas 4.1 y 4.2*).
- Las provisiones y contingencias (*véase Nota 4.8*).

A pesar de que estas estimaciones se han realizado sobre la base de la mejor información disponible al cierre del ejercicio 2019, es posible que acontecimientos que puedan tener lugar en el futuro obliguen a modificarlas (al alza o a la baja) en los próximos ejercicios, lo que se realizaría, en su caso, de forma prospectiva, reconociendo los efectos del cambio de estimación en las correspondientes cuentas de pérdidas y ganancias futuras.

La Sociedad financia sus actividades, encaminadas al fomento y promoción de la comarca de Oarsoaldea, obteniendo fondos de sus accionistas. En estas circunstancias, su continuidad depende de la voluntad de éstos.

2.4. Comparación de la información

A efectos comparativos, se incluyen con cada una de las partidas del Balance, de la Cuenta de Pérdidas y Ganancias, del Estado de Cambios en el Patrimonio Neto, del Estado de Flujos de Efectivo y de la Memoria de las Cuentas Anuales, además de las cifras del ejercicio 2019, las correspondientes al ejercicio anterior.

No existen causas que impidan la comparación de las cuentas anuales del ejercicio con el precedente.

La Sociedad está obligada a auditar las cuentas anuales de los ejercicios 2019 y 2018. Ambos se encuentran auditados.

2.5. Cambios en criterios contables

Durante el ejercicio 2019 no se han producido cambios de criterios contables significativos respecto a los criterios aplicados en el ejercicio 2018.

2.6. Corrección de saldos correspondientes a ejercicios anteriores

En la elaboración de las cuentas anuales adjuntas se han incluido ajustes contra reservas derivados de operaciones correspondientes a ejercicios anteriores. El detalle de los ajustes se detalla a continuación.

Al presentarse estados financieros comparativos con el ejercicio anterior, este hecho ha supuesto la reexpresión de los importes incluidos en las cuentas anuales del ejercicio 2018. El detalle de los ajustes y su efecto acumulado en el activo, pasivo, patrimonio neto y gasto e ingreso del ejercicio 2018, es el siguiente:

	Ejercicio 2018				
Concepto	Activo	Pasivo	Patrimonio Neto	Gasto	Ingreso
Minoración subvenciones ej. anteriores	-39.376,15	635,47	-40.011,62	21.785,75	
Total	-39.376,15	635,47	-40.011,62	21.785,75	0,00

2.7. Importancia relativa

Al determinar la información a desglosar en la presente memoria sobre las diferentes partidas de los estados financieros u otros asuntos, la Sociedad, de acuerdo con el Marco Conceptual del Plan General de Contabilidad, ha tenido en cuenta la importancia relativa en relación con las cuentas anuales del ejercicio 2019.

NOTA 3.- DISTRIBUCION DE RESULTADOS

Los administradores propondrán a la Junta General de Accionistas, la aprobación de la distribución de resultados que se indica a continuación:

- **Base de reparto**: **2019**

  Pérdidas y Ganancias (Beneficio) 52.146,73 €

- **Distribución:** **2019**

  A Compensar Resultados negativos de ejercicios anteriores 52.146,73 €

NOTA 4.- NORMAS DE REGISTRO Y VALORACIÓN

Las principales normas de registro y valoración utilizadas por la Sociedad en la elaboración de sus cuentas anuales del ejercicio 2019, de acuerdo con las establecidas por el Plan General de Contabilidad, han sido las siguientes:

4.1. Inmovilizado intangible

Como norma general, el inmovilizado intangible se valora inicialmente por su precio de adquisición o coste de producción. Posteriormente se valora a su coste minorado por la correspondiente amortización acumulada y, en su caso, por las pérdidas por deterioro que haya experimentado. Dichos activos se amortizan en función de su vida útil.

Aplicaciones informáticas:

La Sociedad registra en esta cuenta los costes incurridos en la adquisición y desarrollo de programas de ordenador. Los costes de mantenimiento de las aplicaciones informáticas se registran en la Cuenta de Pérdidas y Ganancias del ejercicio en que se incurren. La amortización de las aplicaciones informáticas se realiza aplicando el método lineal durante un periodo de cuatro años.

Deterioro de valor:

La Sociedad entiende que no existen indicios de pérdida de valor que reduzcan el valor recuperable de sus aplicaciones informáticas y propiedad industrial a un importe inferior al de su valor en libros, por lo que no estima conveniente realizar un "Test de deterioro" para cuantificar el importe recuperable.

4.2. Inmovilizado material

Con carácter general, los elementos del Inmovilizado Material se valoran inicialmente por su precio de adquisición o coste de producción, y posteriormente se minoran por la correspondiente amortización acumulada y las pérdidas por deterioro, si las hubiera.

Las reparaciones que no representan una ampliación de la vida útil y los gastos de mantenimiento son cargados directamente a la cuenta de Pérdidas y Ganancias del ejercicio en que se incurren. Los costes de ampliación, modernización o mejora que representan un aumento de la productividad, capacidad o eficiencia o un alargamiento de la vida útil de los bienes, son capitalizados como mayor coste de los mismos.

La dotación anual a la amortización se calcula por el método lineal en función de una vida útil estimada a partir de su entrada en funcionamiento de acuerdo a los siguientes porcentajes:

• Construcciones	33 años
• Maquinaria	6,7 años
• Instalaciones Técnicas	6,7 años
• Mobiliario	6,7 años
• Equipos informáticos	4 años
• Elementos de transporte	5 años
• Otro inmovilizado material	6,7 y 10 años

Oarsoaldea

Deterioro de valor:

La Sociedad evalúa al menos al cierre de cada ejercicio si existen indicios de pérdidas por deterioro de valor de su inmovilizado material, que reduzcan el valor recuperable de dichos activos a un importe inferior al de su valor en libros. Si existe cualquier indicio, se estima el valor recuperable del activo con el objeto de determinar el alcance de la eventual pérdida por deterioro de valor.

Se registra la pérdida por deterioro del valor de un elemento del inmovilizado con cargo a la cuenta de pérdidas y ganancias cuando su valor neto contable supere a su importe recuperable, entendiendo éste como el mayor importe entre su valor razonable menos los costes de venta y su valor en uso.

Las pérdidas por deterioro reconocidas en un activo en ejercicios anteriores son revertidas cuando se produce un cambio en las estimaciones sobre su importe recuperable, aumentando el valor del activo con el límite del valor en libros que el activo hubiera tenido de no haberse realizado el saneamiento.

Una vez reconocida la corrección valorativa por deterioro o su reversión, se ajustan las amortizaciones de los ejercicios siguientes considerando el nuevo valor contable.

No obstante lo anterior, si de las circunstancias específicas de los activos se pone de manifiesto una pérdida de carácter irreversible, ésta se reconoce directamente en pérdidas procedentes del inmovilizado de la cuenta de pérdidas y ganancias.

La Sociedad entiende que no existen indicios de pérdida de valor que reduzcan el valor recuperable de los activos a un importe inferior al de su valor en libros, por lo que no estima conveniente realizar un "Test de deterioro" para cuantificar el importe recuperable.

4.3. Arrendamientos

Los arrendamientos se clasifican como arrendamientos financieros siempre que de las condiciones de los mismos se deduzca que se transfieren al arrendatario sustancialmente los riesgos y beneficios inherentes a la propiedad del activo objeto del contrato. Los demás arrendamientos se clasifican como arrendamientos operativos.

Arrendamiento financiero

En las operaciones de arrendamiento financiero en las que la Sociedad actúa como arrendatario, se presenta el coste de los activos arrendados en el balance de situación según la naturaleza del bien objeto del contrato y, simultáneamente, un pasivo por el mismo importe. Dicho importe será el menor entre el valor razonable del bien arrendado y el valor actual al inicio del arrendamiento de las cantidades mínimas acordadas, incluida la opción de compra, cuando no existan dudas razonables sobre su ejercicio. No se incluirán en su cálculo las cuotas de carácter contingente, el coste de los servicios y los impuestos repercutibles por el arrendador. La carga financiera total del contrato se imputa a la cuenta de pérdidas y ganancias del ejercicio en que se devenga, aplicando el método del tipo de interés efectivo. Las cuotas de carácter contingente se reconocen como gasto del ejercicio en que se incurren.

Los activos registrados por este tipo de operaciones se amortizan con criterios similares a los aplicados al conjunto de los activos materiales, atendiendo a su naturaleza.

Arrendamiento operativo

Los gastos derivados de los acuerdos de arrendamiento operativo se cargan a la Cuenta de Pérdidas y Ganancias en el ejercicio en que se devengan.

Cualquier cobro o pago que pudiera realizarse al contratar un arrendamiento operativo, se tratará como un cobro o pago anticipado que se imputará a resultados a lo largo del periodo del arrendamiento, a medida que se cedan o reciban los beneficios del activo arrendado.

4.4. Instrumentos financieros

4.4.1. Activos financieros

Los activos financieros se clasifican en las siguientes categorías:

a) **Préstamos y partidas a cobrar**: activos financieros originados en la venta de bienes o en la prestación de servicios por operaciones de tráfico de la empresa, o los que no teniendo un origen comercial, no son instrumentos de patrimonio ni derivados y cuyos cobros son de cuantía fija o determinable y no se negocian en un mercado activo.

Valoración inicial

Estos activos financieros se registran inicialmente al valor razonable de la contraprestación entregada más los costes de la transacción que sean directamente atribuibles.

No obstante, lo señalado en el párrafo anterior, los créditos por operaciones comerciales con vencimiento no superior a un año y que no tienen un tipo de interés contractual, así como los anticipos y créditos al personal, las fianzas y los dividendos a cobrar y los desembolsos exigidos sobre instrumentos de patrimonio, cuyo importe se espera recibir en el corto plazo, se valoran por su valor nominal siempre que el efecto de no actualizar los flujos no sea significativo.

Valoración posterior

Estos activos se valoran por su coste amortizado, registrando en la Cuenta de Pérdidas y Ganancias los intereses devengados aplicando el método del tipo de interés efectivo.

No obstante, aquellos activos con vencimiento no superior a un año, que se han valorado inicialmente por su valor nominal, continúan valorándose por dicho importe, salvo que se hayan deteriorado.

b) **Activos financieros disponibles para la venta**: se incluyen los valores representativos de deuda e instrumentos de patrimonio de otras empresas que no hayan sido clasificados en ninguna de las categorías anteriores.

Valoración inicial:

Los activos financieros se registran inicialmente al valor razonable de la contraprestación entregada más los costes de la transacción que sean directamente atribuibles.

Las inversiones en instrumentos de patrimonio cuyo valor razonable no se pueda determinar con fiabilidad se valorarán por su coste, menos, en su caso, el importe acumulado de las correcciones valorativas por deterioro de valor.

Valoración posterior:

Los activos financieros disponibles para la venta se valoran a su valor razonable, registrándose en el Patrimonio Neto el resultado de las variaciones en dicho valor razonable, hasta que el activo se enajena o haya sufrido un deterioro de valor (de carácter estable o permanente), momento en el cual dichos resultados acumulados reconocidos previamente en el Patrimonio Neto pasan a registrarse en la Cuenta de Pérdidas y Ganancias. En este sentido, se considera que existe deterioro (carácter permanente) si se ha producido una caída de más del 40% del valor de cotización del activo, durante un período de un año y medio, sin que se haya recuperado el valor.

c) **Inversiones en el Patrimonio de empresas del grupo, asociadas y multigrupo**: se consideran empresas del grupo aquellas vinculadas con la Sociedad por una relación de control, y empresas asociadas aquellas sobre las que la Sociedad ejerce una influencia significativa. Adicionalmente, dentro de la categoría de multigrupo se incluye a aquellas sociedades sobre las que, en virtud de un acuerdo, se ejerce un control conjunto con uno o más socios.

Valoración inicial:

Los activos financieros se registran inicialmente al valor razonable de la contraprestación entregada más los costes de la transacción que sean directamente atribuibles.

Valoración posterior:

Se valoran por su coste, minorado, en su caso, por el importe acumulado de las correcciones valorativas por deterioro. Dichas correcciones se calculan como la diferencia entre su valor en libros y el importe recuperable, entendido éste como el mayor importe entre su valor razonable menos los costes de venta y el valor actual de los flujos de efectivo futuros derivados de la inversión. Salvo mejor evidencia del importe recuperable, se toma en consideración el Patrimonio Neto de la entidad participada, corregido por las plusvalías tácitas existentes en la fecha de la valoración (incluyendo el fondo de comercio, si lo hubiera).

Deterioro de valor:

Al menos al cierre del ejercicio se realiza un test de deterioro para los activos financieros que no están registrados a valor razonable. Se considera que existe evidencia objetiva de deterioro si el valor recuperable del activo financiero es inferior a su valor en libros. Cuando se produce, el registro de este deterioro se registra en la Cuenta de Pérdidas y Ganancias.

En particular, y respecto a las correcciones valorativas relativas a los deudores comerciales y otras cuentas a cobrar, la Sociedad calcula las mismas en base a las deudas de sus clientes en situación irregular por pago atrasado, suspensión de pagos, insolvencia u otras causas, tras un estudio individualizado sobre la cobrabilidad de las mismas.

4.4.2. Pasivos financieros

Son pasivos financieros aquellos débitos y partidas a pagar que se han originado en la compra de bienes y servicios por operaciones de tráfico de la empresa, o también aquéllos que sin tener un origen comercial, no pueden ser considerados como instrumentos financieros derivados.

Los débitos y partidas a pagar se valoran inicialmente al valor razonable de la contraprestación recibida, ajustada por los costes de la transacción directamente atribuibles. Con posterioridad, dichos pasivos se valoran de acuerdo con su coste amortizado.

La Sociedad da de baja los pasivos financieros cuando se extinguen las obligaciones que los han generado. Al igual que en el caso de los activos financieros, en el caso de los débitos por operaciones comerciales con vencimiento no superior a un año, que no tienen un tipo de interés contractual y que se espera pagar en el corto plazo, se valoran por su valor nominal, el cual no difiere significativamente de su valor razonable.

4.5. Transacciones en moneda extranjera

La moneda funcional utilizada por la Sociedad es el euro. Consecuentemente, las operaciones en otras divisas distintas del euro se consideran denominadas en moneda extranjera y se registran según los tipos de cambio vigentes en las fechas de las operaciones.

Al cierre del ejercicio, los activos y pasivos monetarios denominados en moneda extranjera se convierten aplicando el tipo de cambio en la fecha del Balance de Situación. Los beneficios o pérdidas puestos de manifiesto se imputan directamente a la Cuenta de Pérdidas y Ganancias del ejercicio en que se producen.

4.6. Impuesto sobre beneficios

El gasto o ingreso por impuesto sobre beneficios comprende la parte relativa al gasto o ingreso por el impuesto corriente y la parte correspondiente al gasto o ingreso por impuesto diferido.

El impuesto corriente es la cantidad que la Sociedad satisface como consecuencia de las liquidaciones fiscales del impuesto sobre el beneficio relativas a un ejercicio. Las deducciones y otras ventajas fiscales en la cuota del impuesto, excluidas las retenciones y pagos a cuenta, así como las pérdidas fiscales compensables de ejercicios anteriores y aplicadas efectivamente en éste, dan lugar a un menor importe del impuesto corriente.

El gasto o el ingreso por impuesto diferido se corresponden con el reconocimiento y la cancelación de los activos y pasivos por impuesto diferido. Estos incluyen las diferencias temporarias que se identifican como aquellos importes que se prevén pagaderos o recuperables derivados de las diferencias entre los importes en libros de los activos y pasivos y su valor fiscal, así como las bases imponibles negativas pendientes de compensación y los créditos por deducciones fiscales no aplicadas fiscalmente. Dichos importes se registran aplicando a la diferencia temporaria o crédito que corresponda el tipo de gravamen al que se espera recuperarlos o liquidarlos.

Se reconocen pasivos por impuestos diferidos para todas las diferencias temporarias imponibles, excepto aquellas derivadas del reconocimiento inicial de fondos de comercio o de otros activos y pasivos en una operación que no afecta ni al resultado fiscal ni al resultado contable y no es una combinación de negocios, así como las asociadas a inversiones en empresas dependientes, asociadas y negocios conjuntos en las que la Sociedad puede controlar el momento de la reversión y es probable que no reviertan en un futuro previsible.

Por su parte, los activos por impuestos diferidos sólo se reconocen en la medida en que se considere probable que la Sociedad vaya a disponer de ganancias fiscales futuras contra las que poder hacerlos efectivos.

Los activos y pasivos por impuestos diferidos, originados por operaciones con cargos o abonos directos en cuentas de patrimonio, se contabilizan también con contrapartida en Patrimonio Neto.

En cada cierre contable se reconsideran los activos por impuestos diferidos registrados, efectuándose las oportunas correcciones valorativas a los mismos en la medida en que existan dudas sobre su recuperación futura. Asimismo, en cada cierre se evalúan los activos por impuestos diferidos no registrados en balance y éstos son objeto de reconocimiento en la medida en que pase a ser probable su recuperación con beneficios fiscales futuros.

4.7. Ingresos y gastos

Los ingresos y gastos se imputan en función del criterio del devengo, es decir, cuando se produce la corriente real de bienes y servicios que los mismos representan, con independencia del momento en que se produzca la corriente monetaria o financiera derivada de ellos. Dichos ingresos se valoran por el valor razonable de la contraprestación recibida o por recibir, deducidos descuentos e impuestos.

El reconocimiento de los ingresos por ventas se produce en el momento en que se han transferido al comprador los riesgos y beneficios significativos inherentes a la propiedad del bien vendido, no manteniendo la gestión corriente sobre dicho bien, ni reteniendo el control efectivo sobre el mismo.

Los ingresos por prestación de servicios se reconocen considerando el grado de realización de la prestación a la fecha de balance, siempre y cuando el resultado de la transacción pueda ser estimado con fiabilidad.

Los intereses recibidos de activos financieros se reconocen utilizando el método del tipo de interés efectivo y los dividendos, cuando se declara el derecho del accionista a recibirlos. En cualquier caso, los intereses y dividendos de activos financieros devengados con posterioridad al momento de la adquisición se reconocen como ingresos en la Cuenta de Pérdidas y Ganancias.

Cuando existan dudas relativas al cobro de un importe previamente reconocido como ingresos por venta o prestación de servicios, la cantidad cuyo cobro se estime como improbable se registrará como un gasto por corrección de valor por deterioro y no como un menor ingreso.

4.8. Provisiones y contingencias

Los Administradores de la Sociedad en la formulación de las cuentas anuales diferencian entre:

- Provisiones: saldos acreedores que cubren obligaciones actuales derivadas de sucesos pasados, cuya cancelación es probable que origine una salida de recursos, pero que resultan indeterminados en cuanto a su importe y/o momento de cancelación.

- Pasivos contingentes: obligaciones posibles surgidas como consecuencia de sucesos pasados, cuya materialización futura está condicionada a que ocurra, o no, uno o más eventos futuros independientes de la voluntad de la Sociedad.

Las cuentas anuales recogen todas las provisiones con respecto a las cuales se estima que la probabilidad de que se tenga que atender la obligación es mayor que de lo contrario. Los pasivos contingentes no se reconocen en las cuentas anuales, sino que se informa sobre los mismos en las notas de la memoria, en la medida en que no sean considerados como remotos.

Las provisiones se valoran por el valor actual de la mejor estimación posible del importe necesario para cancelar o transferir la obligación, teniendo en cuenta la información disponible sobre el suceso y sus consecuencias, y registrándose los ajustes que surjan por la actualización de dichas provisiones como un gasto financiero conforme se va devengando.

La compensación a recibir de un tercero en el momento de liquidar la obligación, siempre que no existan dudas de que dicho reembolso será percibido, se registra como activo, excepto en el caso de que exista un vínculo legal por el que se haya exteriorizado parte del riesgo, y en virtud del cual la Sociedad no esté obligada a responder; en esta situación, la compensación se tendrá en cuenta para estimar el importe por el que, en su caso, figurará la correspondiente provisión.

4.9. Compromisos por pensiones

La sociedad no tiene ningún compromiso formalmente adquirido, bien sea por vínculo contractual, bien sea por convenio colectivo, con sus empleados en esta materia.

4.10. Elementos patrimoniales de naturaleza medioambiental

Se consideran activos de naturaleza medioambiental los bienes que son utilizados de forma duradera en la actividad de la Sociedad, cuya finalidad principal es la minimización del impacto medioambiental y la protección y mejora del medioambiente, incluyendo la reducción o eliminación de la contaminación futura.

Dada la actividad a la que se dedica la Sociedad, la misma no tiene responsabilidades, gastos, activos, ni provisiones y contingencias de naturaleza medioambiental que pudieran ser significativos en relación con el patrimonio, la situación financiera y los resultados de la misma. Por este motivo, no se incluyen desgloses específicos en la presente memoria de las cuentas anuales respecto a información de cuestiones medioambientales.

4.11. Subvenciones, donaciones y legados

Para la contabilización de las subvenciones recibidas por la Sociedad, se siguen los siguientes criterios:

Las subvenciones, donaciones y legados no reintegrables otorgados por terceros se contabilizan como ingresos directamente imputados al Patrimonio Neto y se reconocen en la Cuenta de Pérdidas y Ganancias como ingresos sobre una base sistemática y racional de forma correlacionada con los gastos derivados del gasto o inversión objeto de la subvención.

A efectos de su imputación en la Cuenta de Pérdidas y Ganancias, habrá que distinguir entre los siguientes tipos de subvenciones, donaciones y legados:

a) Cuando se concedan para asegurar una rentabilidad mínima o compensar los déficit de explotación: se imputarán como ingresos del ejercicio en el que se concedan, salvo si se destinan a financiar déficit de explotación de ejercicios futuros, en cuyo caso se imputarán en dichos ejercicios.

b) Cuando se concedan para financiar gastos específicos: se imputarán como ingresos en el mismo ejercicio en el que se devenguen los gastos que estén financiando.

c) Cuando se concedan para adquirir activos se imputarán como ingresos del ejercicio en proporción a la dotación a la amortización efectuada en ese periodo para los citados elementos o, en su caso, cuando se produzca su enajenación, corrección valorativa por deterioro o baja en balance.

Las subvenciones, donaciones y legados no reintegrables recibidos de socios, no constituyen ingresos, registrándose directamente en los fondos propios. No obstante, las subvenciones que se reciban de los socios entidades públicas para financiar la realización de actividades de interés público o general, se registrarán de acuerdo a los criterios contables establecidos para subvenciones, donaciones o legados recibidos de terceros.

Las subvenciones, donaciones y legados con carácter de reintegrables se registran como pasivos de la Sociedad hasta que adquieren la condición de no reintegrables.

4.12. Transacciones con partes vinculadas

La Sociedad realiza todas sus operaciones con partes vinculadas a valores de mercado. Adicionalmente, los precios de transferencia se encuentran adecuadamente soportados, por lo que los Administradores de la Sociedad consideran que no existen riesgos significativos por este aspecto de los que puedan derivarse pasivos de consideración en el futuro.

NOTA 5.- INMOVILIZADO INTANGIBLE

La composición y los movimientos registrados durante los ejercicios 2019 y 2018 han sido los siguientes:

- Ejercicio 2019:

DESCRIPCIÓN	Saldo inicial	Altas	Bajas	Traspasos / Regularizac.	Saldo final
Inmovilizado Intangible					
Propiedad Industrial	14.508,14				14.508,14
Aplicaciones informáticas	302.932,64	6.723,67			309.656,31
Total Bruto	317.440,78	6.723,67	0,00	0,00	324.164,45
Propiedad industrial	12.097,93	293,57			12.391,50
Aplicaciones informáticas	264.155,75	11.210,13			275.365,88
Total Amort. Acumulada	276.253,68	11.503,70	0,00	0,00	287.757,38
Inmov. Intangible Neto	41.187,10				36.407,07

- Ejercicio 2018:

DESCRIPCIÓN	Saldo inicial	Altas	Bajas	Traspasos / Regularizac.	Saldo final
Inmovilizado Intangible					
Propiedad Industrial	14.325,40	182,74			14.508,14
Aplicaciones informáticas	271.725,02	31.207,62			302.932,64
Total Bruto	286.050,42	31.390,36	0,00	0,00	317.440,78
Propiedad industrial	11.813,02	284,91			12.097,93
Aplicaciones informáticas	257.250,81	6.904,94			264.155,75
Total Amort. Acumulada	269.063,83	7.189,85	0,00	0,00	276.253,68
Inmov. Intangible Neto	16.986,59				41.187,10

Al cierre de los ejercicios 2019 y 2018 la Sociedad tenía elementos del inmovilizado intangible totalmente amortizados que seguían en uso por valor de 255.219,39 € y 255.219,39 €, respectivamente.

No se ha producido ninguna circunstancia que haya supuesto una incidencia significativa en el ejercicio presente o en ejercicios futuros que afecten a valores residuales, vidas útiles o métodos de amortización.

La Sociedad no ha realizado correcciones valorativas de los bienes de inmovilizado intangible.

No existen inmovilizados intangibles, cuya vida útil no se puede determinar con fiabilidad.

NOTA 6.- INMOVILIZADO MATERIAL

La composición y los movimientos registrados durante los ejercicios 2019 y 2018 han sido los siguientes:

- Ejercicio 2019:

DESCRIPCION	Saldo inicial	Altas	Bajas	Traspasos / Regularizac.	Saldo final
Inmovilizado Material					
Terrenos	245.278,80				245.278,80
Construcciones	380.870,71				380.870,71
Maquinaria	25.655,69				25.655,69
Utillaje	238,53				238,53
Otras Instalaciones	787.551,70	13.713,16			801.264,86
Mobiliario	255.482,78	3.995,92			259.478,70
Equipos proc. informát.	334.941,68	4.874,20			339.815,88
El. Transporte	32.787,78				32.787,78
Otro Inmovilizado	747.732,57	6.953,59			754.686,16
Total Bruto	2.810.540,22	29.536,87	0,00	0,00	2.840.077,11
Amortización Acumulada					
Construcciones	152.964,41	11.426,12			164.390,53
Maquinaria	21.232,62	807,51			22.040,13
Utillaje	4,22	47,71			51,93
Otras Instalaciones	747.617,31	9.783,83			757.401,14
Mobiliario	224.312,03	5.710,40			230.022,43
Equipos proc. informát.	291.708,13	14.938,28			306.646,41
El. Transporte	28.562,58	2.383,61			30.946,19
Otro Inmovilizado	733.186,12	4.257,66			737.443,78
Total Amort. Acumulada	2.199.587,42	49.355,12	0,00	0,00	2.248.942,54
Inmov. Material Neto	610.952,80				591.134,57

- Ejercicio 2018:

DESCRIPCIÓN	Saldo Inicial	Altas	Bajas	Traspasos / Regularizac.	Saldo final
Inmovilizado Material					
Terrenos	245.278,80				245.278,80
Construcciones	380.870,71				380.870,71
Maquinaria	25.655,69				25.655,69
Utillaje	0,00	238,53			238,53
Otras Instalaciones	778.826,96	8.724,74			787.551,70
Mobiliario	240.007,18	15.475,60			255.482,78
Equipos proc. informát.	297.655,18	37.286,50			334.941,68
El. Transporte	32.787,78				32.787,78
Otro Inmovilizado	747.345,58	386,99			747.732,57
Total Bruto	2.748.427,88	62.112,36	0,00	0,00	2.810.540,24
Amortización Acumulada					
Construcciones	141.538,29	11.426,12			152.964,41
Maquinaria	20.425,11	807,51			21.232,62
Utillaje	0,00	4,22			4,22
Otras Instalaciones	739.033,17	8.584,14			747.617,31
Mobiliario	219.734,67	4.577,36			224.312,03
Equipos proc. informát.	281.086,31	10.621,82			291.708,13
El. Transporte	26.178,97	2.383,61			28.562,58
Otro Inmovilizado	729.224,19	3.961,93			733.186,12
Total Amort. Acumulada	2.157.220,71	42.366,71	0,00	0,00	2.199.587,42
Inmov. Material Neto	591.207,17				610.952,82

No se ha producido ninguna circunstancia que haya supuesto una incidencia significativa en el ejercicio presente o en ejercicios futuros que afecten a valores residuales, vidas útiles o métodos de amortización.

La Sociedad no ha realizado correcciones valorativas de los bienes de inmovilizado material.

Al cierre de los ejercicios 2019 y 2018 la Sociedad tenía elementos del inmovilizado material totalmente amortizados que seguían en uso, conforme al siguiente detalle:

Descripción	Valor contable (bruto) 2019	Valor contable (bruto) 2018
Construcciones	0,00	0,00
Resto de bienes	1.995.640,18	1.957.284,03
Total	1.995.640,18	1.957.284,03

Es política de la Sociedad contratar todas las pólizas de seguros que se estimen necesarias para dar cobertura a los posibles riesgos que pudieran afectar a elementos del Inmovilizado Material.

Se incluye en los capítulos de "Terrenos" y "Construcciones", un local destinado a oficinas en el Centro Comercial Mamut, por 159.268,21 € que se encontraba hipotecado en garantía de un préstamo concedido por Kutxa, cancelado durante el ejercicio 2015.

NOTA 7.- ARRENDAMIENTOS Y OTRAS OPERACIONES DE NATURALEZA SIMILAR

7.1. **Arrendamientos operativos (condición de arrendatario)**: durante los ejercicios 2019 y 2018 la Sociedad ha tenido suscritos diferentes contratos de arrendamiento operativo, ascendiendo el importe anual de los gastos por esta naturaleza a 21.356,65 € y 21.870,23 €, respectivamente, si bien se omite la información detallada de los mismos por su escasa significación en términos relativos.

7.2. **Arrendamientos operativos (condición de arrendador)**: en su condición de arrendador, el importe de las cuotas reconocidas como ingresos en los ejercicios 2019 y 2018 ascienden a 37.654,97 € y 39.446,49 €, respectivamente. El arrendamiento corresponde a los módulos en alquiler que la Sociedad dispone en el centro de empresas de Oiartzun.

NOTA 8.- INSTRUMENTOS FINANCIEROS

8.1. Activos Financieros:

8.1.1. El detalle de los **activos financieros** existentes al cierre de los ejercicios 2019 y 2018 (excluidas las inversiones en el patrimonio de empresas del grupo, multigrupo, y asociadas) tanto a largo como a corto plazo, es el siguiente:

- Ejercicio 2019:

Clases / Categorías	Instrum. Financieros l/p		Instrum. Financieros c/p	
	Instrum. de patrimonio	Créditos Derivados Otros	Créditos Derivados Otros	Total
Préstamos y partidas a cobrar		3.305,57	2.841.749,97	2.845.055,54
Activos disponibles para la venta:				
- valorados a valor razonable	360,66			360,66
- valorados a coste	1.252.216,09			1.252.216,09
TOTAL	1.252.576,75	3.305,57	2.841.749,97	4.097.632,29

- Ejercicio 2018:

Clases / Categorías	Instrum. Financieros l/p		Instrum. Financieros c/p	
	Instrum. de patrimonio	Créditos Derivados Otros	Créditos Derivados Otros	Total
Préstamos y partidas a cobrar		3.305,57	2.581.097,77	2.584.403,34
Activos disponibles para la venta:				
- valorados a valor razonable	360,66			360,66
- valorados a coste	1.252.216,09			1.252.216,09
TOTAL	1.252.576,75	3.305,57	2.581.097,77	3.836.980,09

- *Activos Financieros a Largo Plazo:*

El detalle de los "instrumentos financieros a largo plazo" es el siguiente:

- *OARSOALDEA, S.A.* poseía el 24,5% de las participaciones de la Sociedad ***"Oarsoaldeko Industrialdea, S.A."***, domiciliada en Polígono Sagasti, Edificio Servicios, de Lezo (Gipuzkoa).

  Su objeto social era *estimular y promover la iniciativa y la inversión industrial en la comarca de Oarsoaldea.*

  Con fecha 24 de septiembre de 2012 se otorgó la escritura pública de fusión por absorción de sociedades. La mercantil "Irungo Industrialdea, S.A." absorbe a la mercantil "Oarsoaldeko Industrialdea, S.A.", quedando ambas fusionadas. Como consecuencia de la fusión, "Oarsoaldeko Industrialdea, S.A." ha quedado disuelta sin liquidación, habiéndose traspasado en bloque su patrimonio a la sociedad absorbente "Irungo Industrialdea, S.A.".

  Asimismo, se cambió la denominación de la sociedad absorbente "Irungo Industrialdea, S.A:" que ha pasado a ser "Bidasoa Oarsoko Industrialdea, S.A.".

  Como consecuencia del canje y amortización de las acciones de la sociedad absorbida, Oarsoaldea, S.A. como accionista, recibió 202.125 acciones de la sociedad absorbente de 6,01 € de valor nominal cada una, que se emitieron totalmente desembolsadas en virtud del correspondiente aumento de capital.

  Tras esta operación de restructuración, Oarsoaldea, S.A. pasó a tener el 7,82% de las acciones de la Sociedad "Bidasoa Oarsoko Industrialdea, S.A.". Se encuentran registradas al coste de adquisición inicial por importe de 1.252.216,09 €.

  Su domicilio social se encuentra en Irún (Gipuzkoa), Barrio de Ventas, calle Gabiria 2, 1º-I.

  Su objeto social es *estimular y promover la iniciativa y la inversión industrial en las comarcas del Bidasoa y de Oarsoaldea.*

- Al 31 de diciembre de 2018 *OARSOALDEA, S.A.* poseía el 5% de las participaciones de la mercantil ***"Oarsotek, S.L."***, domiciliada en Aritz Bakar kalea, Pabellon 59,4 Sagasti Industrialdea, Lezo (Gipuzkoa). El objeto social de acuerdo a lo establecido en sus estatutos era la *inserción sociolaboral de personas que presentan especiales dificultades de acceso al mercado laboral.*

  Con fecha 19 de diciembre de 2014, Oarsotek, S.L. amplió capital por importe de 26.420,00 €, suscribiendo Oarsoaldea, S.A. su parte correspondiente, es decir, 1.320,00 € mediante la compensación de créditos que ésta ostentaba frente a Oarsotek, S.L.

  A 31 de diciembre de 2015 se encontraban registradas a su coste de adquisición por importe de 1.470,00 €, ascendiendo el deterioro por valoración al cierre del ejercicio 2015 a 1.288,67 €.

  Con fecha 12 de diciembre de 2016 se acordó en Junta General de Oarsotek, S.L. una aportación de socios de 5.000,00 € para sanear la situación financiera de la misma. De dicho importe, 2.365,17 € fueron aportados en 2016 y 2.624,54 € en 2017.

  De esta forma, a 31 de diciembre de 2018 se encontraban registradas a su coste de adquisición por importe de 6.459,71 €, ascendiendo el deterioro por valoración al cierre del ejercicio 2018 a 6.459,71 €.

Por otra parte, Oarsoaldea, S.A. ostentaba un crédito a cobrar frente a Oarsotek, S.L. a fecha 31 de diciembre de 2018 por importe de 99.344,87 €, el cual se encontraba íntegramente provisionado. La empresa Oarsotek, S.L. recibía las subvenciones solicitadas transcurrido un periodo de tiempo y por ello, necesitaba financiación temporalmente para seguir desarrollando sus actividades.

Durante el ejercicio 2018 anterior, Oarsoaldea, S.A. registró una provisión para riesgos y gastos por importe de 32.000,00 € por el traspaso de fondos que la misma hizo en favor de Oarsotek, S.L. con fecha mayo de 2019 para que ésta pudiera hacer frente a los préstamos pendientes de pago. *(Nota 13)*. Asimismo, la Sociedad figuraba como avalista de estos contratos de préstamo que Oarsotek, S.L. mantenía con Caja Rural de Navarra siendo el importe pendiente de pago 151.584,73 € a 31.12.18. Los mencionados préstamos han sido cancelados durante el ejercicio 2019.

Durante el ejercicio 2019 Oarsotek, S.L. procedió a devolver parcialmente la deuda que mantenía con Oarsoaldea, S.A. por importe de 88.612,46 €, por lo que la Sociedad ha revertido por el mismo importe el deterioro del crédito registrado en el ejercicio 2018.

Con fecha 26 de marzo de 2019 la Junta General de Socios de Oarsotek, S.L. acuerda la disolución de la misma y el 1 de septiembre de 2019 se firma un contrato de cesión global de activos y pasivos, sin efectos de sucesión universal, entre Oarsotek, S.L. y Agencia para la renovación urbana de la bahía de Pasaia Badia Berri, S.A., cuyas participaciones ostenta al 100% Oarsoaldea, S.A.

Como consecuencia de la extinción de Oarsotek, S.L., la Sociedad procede a dar de baja contablemente tanto el valor bruto de su participación como el deterioro íntegro de la misma, por importe ambos de 6.459,71 €.

Derivado de la operación de cesión global de activo y pasivo referida, la deuda que mantenía la mercantil Oarsotek, S.L. con Oarsoaldea, S.A. a la referida fecha ha sido asumida por la entidad beneficiaria de la cesión global. El importe asciende a 131.374,87 €, el cual se encuentra íntegramente provisionado. (Ver Nota 8.1.2. y Nota 15.4)

- Existen al 31 de diciembre de 2019 y 2018 acciones de Caja Rural de Navarra registradas por importe de 360,66 €.

- Existen al 31 de diciembre de 2019 y 2018, "Depósitos y Fianzas constituidos a largo plazo" por importe de 3.305,57 €, respectivamente.

- *Activos Financieros a Corto Plazo:*

El detalle de los "instrumentos financieros a corto plazo" es el siguiente:

Concepto	Ejercicio 2019	Ejercicio 2018
Clientes	7.292,62	8.376,38
Deudores varios	2.827.326,24	2.571.159,84
Personal	5.000,00	100,00
Depositos y Fianzas	2.131,11	1.461,55
Total	2.841.749,97	2.581.097,77

Las variaciones derivadas de pérdidas por deterioro en este epígrafe durante los ejercicios 2019 y 2018 han sido las siguientes:

Clases	Saldo 31.12.17	Altas 2018	Bajas 2018	Saldo 31.12.18	Altas 2019	Bajas 2019	Saldo 31.12.19
Clientes	41.747,34	8.129,43	0,00	49.876,77	0,00	0,00	49.876,77
Total	41.747,34	8.129,43	0,00	49.876,77	0,00	0,00	49.876,77

La pérdida por deterioro de clientes corresponde a facturas emitidas de antigüedad superior a un año que no han sido cobradas a la fecha actual.

La información del efectivo y otros activos líquidos equivalentes, es la siguiente:

Concepto	Ejercicio 2019	Ejercicio 2018
Tesorería	1.387.303,21	1.439.476,59
Total	1.387.303,21	1.439.476,59

El total de efectivo y otros activos líquidos equivalentes se incluye en el estado de flujos de efectivo.

8.1.2. La información más significativa relacionada con las **empresas del grupo, multigrupo y asociadas** según la última información disponible al cierre de los ejercicios 2019 y 2018 es la siguiente:

- Ejercicio 2019:

Sociedad	Part. %	Patrimonio Neto				Valor en libros		
		Capital	Resultado Neto	Resto patrimonio	TOTAL	Coste	Deterioro del ejerc.	Deterioro acumulado
Agencia Badia Berri, S.A.	100,00	60.200,00	1.404,87	-1.763,73	59.841,14	197.500,56	50.132,67	-137.659,42
TOTAL		60.200,00	1.404,87	-1.763,73	59.841,14	197.500,56	50.132,67	-137.659,42

- Ejercicio 2018:

Sociedad	Part. %	Patrimonio Neto				Valor en libros		
		Capital	Resultado Neto	Resto patrimonio	TOTAL	Coste	Deterioro del ejerc.	Deterioro acumulado
Agencia Badia Berri, S.A.	100,00	60.200,00	-394,85	-50.096,68	9.708,47	197.500,56	-574,56	-187.792,09
TOTAL		60.200,00	-394,85	-50.096,68	9.708,47	197.500,56	-574,56	-187.792,09

OARSOALDEA, S.A. posee, desde el 4 de septiembre de 2018, el 100% de las acciones de la Compañía ***"Agencia para la renovación urbana de la bahía de Pasaia Badia Berri, S.A."***, (en adelante Badia Berri) tras la compra del 42,86% que el Ayuntamiento de San Sebastián poseía hasta la fecha señalada.

La compra de acciones señalada formaba parte de la operación societaria que se estaba llevando a cabo, con el fin de que la Agencia Badia Berri asumiera las funciones que Oarsotek, S.L. realizaba. El 1 de septiembre de 2019 se firma el contrato de cesión global de activos y pasivos entre las sociedades Oarsotek, S.L. y Badia Berri. (Ver Nota 8.1.1.)

La Sociedad Badia Berri se encuentra domiciliada en el domicilio de su Socio Único, Oarsoaldea, S.A., en Astigarragako Bidea 2, 2º, Edificio Oficinas Mamut en Oiartzun (Gipuzkoa).

Sus acciones fueron registradas a su coste de adquisición inicial por 34.400,00 € más la aportación para compensación de pérdidas de los ejercicios 2008, 2009, 2010 y 2018 efectuadas por Oarsoaldea, S.A. por 61.367,50 €, 49.786,92 €, 47.539,00 € y 4.407,14 €, respectivamente, ascendiendo el coste total a 197.500,56 € y su correspondiente deterioro por valoración a 187.792,09 € al 31 de diciembre de 2018.

Durante el ejercicio 2019, la Agencia Badia Berri ha mejorado ostensiblemente su patrimonio neto, tal y como se desprende de sus últimas cuentas anuales formuladas, por lo que la Sociedad Oarsoaldea, S.A. ha procedido a revertir parcialmente el deterioro de su participación; en concreto, la cantidad de 50.132,67 €.

El capital social de la Agencia Badia Berri se fija en la cantidad de 60.200,00 €, representado por 6.020 acciones de 10,00 € de valor nominal cada una de ellas. El valor de su patrimonio neto según sus últimas cuentas anuales del ejercicio 2019 es de 59.841,14 € (9.708,47 € en el ejercicio 2018).

La Sociedad, tenía por objeto gestionar la correcta y adecuada ejecución del Programa Estratégico de Renovación Urbana presentado como Candidatura a la Iniciativa Comunitaria relativa a la Regeneración Económica y Social de las Zonas Urbanas ("URBAN II"), en materia de renovación urbana, emprendedores y empleo, integración social, movilidad, calidad ambiental, infoestructuras y gobierno urbano; y, en general, desarrollar todo tipo de actuaciones destinadas a la renovación integral urbana y a la mejora de la calidad ambiental y socioeconómica del territorio. Todo ello teniendo como ámbito territorial de actuación el Área Metropolitana de Donostia-San Sebastián definida como "Bahía de Pasaia".

Con fecha 14 de mayo de 2019 se eleva a público, entre otras cuestiones, la aprobación de unos nuevos Estatutos, en los que los cambios principales, entre otros fueron: definición de objeto social, cambio de domicilio, establecimiento de carácter no lucrativo, modificación de la duración de la Sociedad.

Por todo ello, se establece que la "Agencia para la renovación urbana de la bahía de Pasaia Badia Berri, S.A." (Sociedad Unipersonal), es una sociedad mercantil que se regirá, básicamente, por la Ley de Sociedades de Capital, aprobada por el Real Decreto Legislativo1/2010, de 2 de julio, por la Ley 44/2007, de 13 de diciembre, para la regulación del régimen de empresas de inserción, por el Decreto 183/2008, de 11 de noviembre, sobre empresas de inserción, o la normativa que en su caso, sustituya a la anterior.

La Sociedad, que carece de ánimo de lucro, tiene como fin primordial de su objeto social la inclusión sociolaboral de personas que presentan especiales dificultades de acceso al mercado laboral. Además de las funciones que se puedan derivar de los fines anteriores, le corresponden las siguientes:

a) La elaboración de planes específicos y la realización de cuantas intervenciones sean precisas con tal finalidad.
b) El establecimiento de convenios de colaboración con el Gobierno Vasco, la Diputación Foral de Gipuzkoa y con cualquier otro ente público con competencias en materia de inserción sociolaboral.
c) La coordinación y canalización de los recursos e intervenciones de organismos públicos.
d) La participación en convenios con entidades privadas.
e) El control, fomento, gestión, asesoramiento, información y coordinación de las actuaciones privadas.
f) Cuantas otras resulten necesarias para el adecuado desenvolvimiento de la actividad.

Al 31 de diciembre de 2019 y 2018 existen saldos con la Agencia Badia Berri, que han sido informados en Nota 15.4.

8.2. Pasivos financieros:

8.2.1. El detalle de los **pasivos financieros** existentes al cierre de los ejercicios 2019 y 2018 tanto a largo como a corto plazo es el siguiente:

- Ejercicio 2019:

Clases / Categorías	Instrum. Financieros l/p: Derivados/Otros	Instrum. Financieros c/p: Derivados/Otros	Total
Débitos y partidas a pagar	3.044,80	85.926,77	88.971,57
TOTAL	3.044,80	85.926,77	88.971,57

- Ejercicio 2018:

Clases / Categorías	Instrum. Financieros l/p: Derivados/Otros	Instrum. Financieros c/p: Derivados/Otros	Total
Débitos y partidas a pagar	3.599,06	96.860,33	100.459,39
TOTAL	3.599,06	96.860,33	100.459,39

8.2.2. El detalle por **vencimientos** de las partidas que forman parte del epígrafe "Deudas a largo plazo" es el siguiente:

- Ejercicio 2019:

Concepto	2021	2022	2023	2024 y sig.	TOTAL
Otros pasivos financieros				3.044,80	3.044,80
TOTAL	0,00	0,00	0,00	3.044,80	3.044,80

- Ejercicio 2018:

Concepto	2020	2021	2022	2023 y sig.	TOTAL
Otros pasivos financieros				3.599,06	3.599,06
TOTAL	0,00	0,00	0,00	3.599,06	3.599,06

8.2.3. Durante los ejercicios 2019 y 2018 se han cargado como gasto en la cuenta de pérdidas y ganancias en concepto de **intereses** un total de 18,83 € y 1.177,46 €, respectivamente.

09000402

8.2.4. La sociedad tiene contratadas líneas de crédito con el siguiente detalle:

	2019			2018		
	Límite	Importe dispuesto	Importe no dispuesto	Límite	Importe dispuesto	Importe no dispuesto
Caja Rural	150.000,00		150.000,00	150.000,00		150.000,00
Caja Laboral	60.000,00		60.000,00	80.000,00		80.000,00
TOTAL	210.000,00	0,00	210.000,00	230.000,00	0,00	230.000,00

8.3. Información sobre naturaleza y nivel de riesgo de los instrumentos financieros:

8.3.1. Información cualitativa

La gestión de los riesgos financieros de la Sociedad está centralizada en la Dirección Financiera, la cual tiene establecidos los mecanismos necesarios para controlar la exposición a los riesgos de crédito y liquidez. A continuación, se indican los principales riesgos financieros que impactan a la Sociedad:

a) Riesgo de crédito:

Con carácter general la Sociedad mantiene su tesorería y activos líquidos equivalentes en entidades financieras de elevado nivel crediticio.

Por otra parte, hay que indicar que no existe una concentración significativa del riesgo de crédito con terceros.

b) Riesgo de liquidez:

Con el fin de asegurar la liquidez y poder atender todos los compromisos de pago que se derivan de su actividad, la Sociedad dispone de la tesorería que muestra su balance, así como de las líneas crediticias y de financiación que se detallan en la Nota 8.2.

c) Riesgo de tipo de interés

Tanto la tesorería como la deuda financiera de la Sociedad, están expuestas al riesgo de tipo de interés, el cual podría tener un efecto en los resultados financieros y en los flujos de caja. La deuda financiera de la Sociedad se encuentra referenciada únicamente a tipos de interés variable.

8.3.2. Información cuantitativa

a) Riesgo de crédito:

	2019	2018
Porcentaje de cuentas a cobrar garantizadas mediante seguros de crédito	0,00%	0,00%

b) Riesgo de tipo de interés:

	2019	2018
Porcentaje de deuda financiera referenciada a tipos fijos	0,00%	0,00%

NOTA 9.- PATRIMONIO NETO

9.1. Fondos Propios

La cifra de capital social al 31 de diciembre de 2019 y 2018 asciende a 60.109,99 €.

El capital social de Oarsoaldea se encuentra representada por 1.000 acciones de 60,11 € de valor nominal cada una de ellas, nominativas y numeradas correlativamente del 01 al 1.000 ambos inclusive. Todas ellas están totalmente suscritas y desembolsadas.

El capital social se reparte de la manera siguiente:

Nº Acciones	Numeración	Titular
250	0 al 250	Ayto. Rentería
250	251 al 500	Ayto. Oiartzun
250	501 al 750	Ayto. Lezo
250	751 al 1.000	Ayto. Pasaia

a) Reserva Legal

De acuerdo con el Texto Refundido de la Ley de Sociedades Anónimas, debe destinarse una cifra igual al 10% del beneficio del ejercicio a la reserva legal hasta que ésta alcance, al menos, el 20% del capital social. La reserva legal podrá utilizarse para aumentar el capital en la parte de su saldo que exceda del 10% del capital ya aumentado. Salvo para la finalidad mencionada anteriormente, y mientras no supere el 20% del capital social, esta reserva sólo podrá destinarse a la compensación de pérdidas y siempre que no existan otras reservas disponibles suficientes para este fin.

Al cierre de ambos ejercicios esta reserva se encontraba completamente constituida.

b) Reservas Voluntarias

Las Reservas Voluntarias son de libre disposición.

c) Aportaciones de Socios

Durante los ejercicios 2019 y 2018 no se han registrado en el epígrafe de "Otras aportaciones de socios" aportación de socios alguna.

9.2. Subvenciones, donaciones y legados recibidos

La información sobre las subvenciones recibidas por la sociedad, su imputación a resultados, y el correspondiente registro del efecto impositivo es la siguiente:

- Ejercicio 2019:

Origen	Subvención de capital	Ejercicio concesión	Concedido	Ingresos 2019	Pte imputación a rdos	Efecto impositivo
Ministerio de Industria	Centro de empresas	1999	186.313,75	1.700,22	47.588,21	11.421,17
Ayuntamientos	Adquisición acciones Badia Berri	2002	34.257,99	0,00	2.285,99	548,65
Ayuntamientos	Adquisición Inmovilizado 10	2010	32.350,28	143,79	35,49	8,52
Ayuntamientos	Adquisición Inmovilizado 11	2011	11.372,17	0,00	0,00	0,00
Ayuntamientos	Adquisición Inmovilizado 08	2008	85.522,72	0,00	209,26	50,22
Ayuntamientos	Adquisición Inmovilizado 12	2012	18.499,52	423,82	-209,31	-50,23
Ayuntamientos	Adquisición acciones Bidasoa Oarsoko Indutrialdea	2012	1.252.216,09	0,00	1.252.216,09	300.531,87
Ayuntamientos	Adquisición Inmovilizado 13	2013	5.973,14	375,36	0,00	0,00
Ayuntamientos	Adquisición Inmovilizado 14	2014	43.945,44	4.527,01	5.023,93	1.205,74
Ayuntamientos	Adquisición Inmovilizado 15	2015	25.463,21	4.661,84	2.355,55	565,33
Ayuntamientos	Adquisición Inmovilizado 16	2016	24.581,48	4.728,73	8.135,93	1.952,62
Ayuntamientos	Adquisición Inmovilizado 17	2017	77.879,73	12.457,39	49.595,72	11.902,97
Ayuntamientos	Adquisición Inmovilizado 18	2018	93.502,72	19.297,61	67.032,32	16.087,76
Ayuntamientos	Adquisición Inmovilizado 19	2019	36.260,54	2.704,37	33.556,17	8.053,48
	Total		1.928.139,78	51.020,14	1.467.825,74	352.278,10

- Ejercicio 2018:

Origen	Subvención de capital	Ejercicio concesión	Concedido	Ingresos 2018	Pte imputación a rdos	Efecto impositivo
Ministerio de Industria	Centro de empresas	1999	186.313,75	1.700,22	49.288,37	11.829,22
Ayuntamientos	Adquisición acciones Badia Berri	2002	34.257,99	572,19	2.285,99	548,66
Ayuntamientos	Adquisición Inmovilizado 10	2010	32.350,28	143,79	179,28	43,03
Ayuntamientos	Adquisición Inmovilizado 11	2011	11.372,17	32,92	0,00	0,00
Ayuntamientos	Adquisición Inmovilizado 08	2008	85.522,72	75,85	209,26	50,22
Ayuntamientos	Adquisición Inmovilizado 12	2012	18.499,52	921,03	214,51	51,48
Ayuntamientos	Adquisición acciones Bidasoa Oarsoko Indutrialdea	2012	1.252.216,09	0,00	1.252.216,09	300.531,87
Ayuntamientos	Adquisición Inmovilizado 13	2013	5.973,14	511,62	375,35	90,09
Ayuntamientos	Adquisición Inmovilizado 14	2014	43.945,44	6.495,65	9.550,94	2.292,23
Ayuntamientos	Adquisición Inmovilizado 15	2015	25.463,21	5.590,70	7.017,39	1.684,17
Ayuntamientos	Adquisición Inmovilizado 16	2016	24.581,48	4.728,73	12.864,66	3.087,52
Ayuntamientos	Adquisición Inmovilizado 17	2017	77.879,73	12.457,39	62.053,11	14.892,75
Ayuntamientos	Adquisición Inmovilizado 18	2018	93.502,72	7.172,79	86.329,93	20.719,18
	Total		1.869.878,24	40.402,88	1.482.584,87	355.820,44

NOTA 10.- SITUACIÓN FISCAL

10.1 La composición de los saldos con Administraciones Públicas es la siguiente:

	2019		2018	
Organismos Públicos	Saldos deudores	Saldos acreedores	Saldos deudores	Saldos acreedores
Hacienda Pública:				
-Por I.R.P.F.		62.513,20		61.979,12
-Por I.V.A.	53.046,67	1.166,45	41.180,89	2.034,12
-Por Impto. S/Scdes.	5.487,89		6.116,33	
Organismos Seguridad Social		57.369,48		49.931,34
H.P. Retenciones y pagos a cuenta	3.606,13		2.312,93	
Suma	62.140,69	121.049,13	49.610,15	113.944,58

La conciliación entre el resultado contable y la base imponible del Impuesto sobre Sociedades es la siguiente:

Concepto	2019	2018
Resultado contable antes de impuestos	**52.457,67**	**-122.495,45**
Diferencias permanentes		
Positivas	0,00	12.474,23
Negativas	-40.011,62	-14.574,83
Diferencias temporarias		
Positivas	88.642,46	131.344,87
Negativas	-88.612,46	0,00
Base Imponible fiscal	12.476,05	6.749,82

(*) Los datos de la columna 2018 se corresponden con los de las cuentas anuales aprobadas por la Sociedad de 2018 y la liquidación del Impuesto sobre sociedades del ejercicio 2018 presentada. Los mismos no han sido reexpresados en este cuadro a efectos comparativos.

10.2 La conciliación entre el resultado contable del ejercicio y el gasto por impuesto sobre beneficios es el siguiente:

Concepto	2019	2018 (*)
Resultado contable antes de impuestos	**52.457,67**	**-122.495,45**
Diferencias permanentes	-40.011,62	-2.100,60
Diferencias temporarias	30,00	131.344,87
Base Imponible previa	**12.476,05**	**6.748,82**
Compensación de Bases Imponibles	**-6.238,02**	**-3.374,41**
Base Imponible liquidable	**6.238,03**	**3.374,41**
Tipo de gravamen	24%	26%
Cuota íntegra	**1.497,13**	**877,35**
Deducciones		
Con limite	436,66	307,07
Sin limite	742,33	399,19
Gasto por Impuesto sobre Sociedades	318,14	171,09

(*) Los datos de la columna 2018 se corresponden con los de las cuentas anuales aprobadas por la Sociedad de 2018 y la liquidación del Impuesto sobre sociedades del ejercicio 2018 presentada. Los mismos no han sido reexpresados en este cuadro a efectos comparativos.

10.3 El desglose del gasto por impuesto sobre beneficios de los ejercicios 2019 y 2018 es el siguiente:

Concepto	Operaciones Continuadas 2019	Operaciones Continuadas 2018
Impuesto corriente	-318,14	-171,09
Impuesto diferido	7,20	31.522,77
Total	-310,93	31.351,68

10.4 El detalle de las diferencias temporarias deducibles e imponibles registradas al cierre de los ejercicios 2019 y 2018 son las siguientes:

Concepto	2019	2018
Activo por impuesto diferido	31.529,97	31.522,77
Pasivo por impuesto diferido		
Subvenciones de capital	352.278,10	355.820,41
Total	383.808,07	387.343,18

10.5 La Sociedad no ha registrado en el Balance de Situación adjunto determinados activos por impuesto diferido, al no tener la certeza suficiente de que se generen en el futuro bases imponibles positivas que permitan su recuperación.

El detalle de dichos activos no registrados por deducciones pendientes de aplicación para futuros ejercicios es el siguiente:

Bases Imponibles Negativas:

Año de origen	Plazo de aplicación	Importe pte.
2008	2038	2.467.494,21
2009	2039	1.725.061,59
2010	2040	635.002,52
2011	2041	1.732.588,50
2012	2042	1.419.830,00
2013	2043	126.219,36
2016	2046	18.077,81

Deducciones al 35%:

Año de origen	Plazo de aplicación	Importe pte.
2003	2033	7.075,93
2004	2034	20.129,35
2005	2035	14.831,47
2006	2036	14.297,34
2007	2037	18.874,08
2008	2038	477,69
2009	2039	1.025,20
2010	2040	23.950,03
2011	2041	375,00
2012	2042	1.364,62
2013	2043	442,36
2017	2047	1.695,62
2018	2048	2.040,46

Deducciones al 70%:

Año de origen	Plazo de aplicación	Importe pte.
2004	2034	2.140,00
2005	2035	6.563,05
2006	2036	5.553,35

10.6 Según las disposiciones legales vigentes, las liquidaciones de Impuestos no pueden considerarse definitivas hasta que no han sido inspeccionadas por las autoridades fiscales o haya transcurrido el plazo de prescripción de cuatro años.

La Sociedad tiene pendiente de inspección todos los impuestos del ejercicio actual. En opinión de los Administradores no existen contingencias de importes significativos que pudieran derivarse de la revisión de los años abiertos a inspección.

09000408

La legislación aplicable para la liquidación del Impuesto sobre Sociedades del ejercicio 2019 es la correspondiente a la Norma Foral 2/2014, de 17 de enero, vigente al cierre del ejercicio.

Los Administradores de la Sociedad han realizado los cálculos de los importes asociados con este impuesto para el ejercicio 2019, 2018 y aquellos abiertos a inspección de acuerdo con la normativa foral en vigor al cierre de cada ejercicio.

NOTA 11.- INGRESOS Y GASTOS

11.1 **Consumo de materias primas y otros consumibles**: la sociedad por su actividad no realiza compras de materias primas, registrando sus principales gastos subcontratados en el epígrafe de "Servicios Exteriores" que suman un total de 938.348,68 € y 1.138.777,86 € en los ejercicios 2019 y 2018, respectivamente.

11.2 **Cargas sociales:** el desglose de este epígrafe es el siguiente:

Conceptos	2019	2018
Seguridad Social cargo empresa	534.873,79	534.154,30
Total	534.873,79	534.154,30

11.3 **Importe neto de la cifra de negocios:** El importe total de los ingresos por ventas y prestación de servicios asciende a 29.991,84 € y 106.627,19 € en los ejercicios 2019 y 2018, respectivamente.

11.4 **Ingresos accesorios:** Corresponden a ingresos por arrendamientos por un importe total de 37.672,87 € y 68.128,63 € en los ejercicios 2019 y 2018, respectivamente.

Oarsoaldea

09000409

11.5 **Subvenciones de explotación:** El importe de las subvenciones registradas como ingreso en la cuenta de pérdidas y ganancias de los ejercicios 2019 y 2018 asciende a una cantidad de 3.511.989,66 € y 3.560.921,46 €, respectivamente.

El detalle de las mencionadas subvenciones y/o aportaciones de socios recibidas por ***"OARSOALDEA, S.A."*** de los diferentes organismos públicos durante los ejercicios 2019 y 2018 y su implicación en las diferentes partidas de los estados financieros es el siguiente:

- Ejercicio 2019:

A.- Ayuntamientos socios:

Ayuntamiento	Año	Importe concedido	Cobros 2019	Saldo deudor 2019	Minoraciones	Ingreso explotación	Ajustes por periodificación	Saldo pasivo
LEZO								
Adq. acciones Badia Berri	02	8.564,42						434,34
Aportaciones 2010	10	289.495,15						6,74
Adq. Parl. Bidasoa Oarsoko Industrialdea	12	313.054,02						237.921,06
Aportaciones 2012	12	243.679,77						0,00
Adquisición Inmovilizado 2013	13	1.493,29						0,00
Adquisición Inmovilizado 2014	14	10.986,36						954,55
Adquisición Inmovilizado 2015	15	4.477,36						447,56
EUSKARA	15	28.857,11						
Adquisición Inmovilizado 2016	16	4.279,08						1.545,83
LEZOKO ENPLEGU PLAN PROPIOA	16	115.839,26						
Adquisición Inmovilizado 2017	17	13.032,21						6.307,41
ENPLEGUA	17	80.170,08						
ENPLEGU KONTRATAZIÓ PROGRAMAK	17	48,15						
TURISMO SUSTAPENA	17	59.305,40						
ENPRESA ETA EKINTZAILETZA	17	94.020,38						
LURRALDE KUDEAKETA	17	22.185,50						
KONTSUMOA	17	9.763,39						
LEZOKO ENPLEGU PLANA PROPIOA	17	124.441,67	27.956,87			31.411,66		
COFINANCIACION ACCIONES LOCALES	17	3.370,70						
TALLER OCUPACIONAL ERETEN 2018	17	17.083,39			1.335,01			
Adquisición Inmovilizado 2018	18	15.706,53						8.557,64
ENPLEGUA	18	80.013,35	4.001,00	0,13		5.573,40		
PERSONAL PROG. CONT	18	295,04	14,41	0,34				
ENPLEGU KONTRATAZIO PROGRAMAK	18	3.000,00						
TURISMO SUSTAPENA	18	68.848,05	3.442,40			4.168,32	218,75	
ENPRESA ETA EKINTZAILETZA	18	102.521,44	5.126,07			279,99	3.000,00	
EUSKARA	18	31.186,41				3.481,09		
LURRALDE KUDEAKETA	18	20.645,42	1.032,27			561,85		
KONTSUMOA	18	8.479,22	423,96			455,26		
PLAN DE EMPLEO PROPIO LEZO KOKATU 18-19	18	90.000,00		18.000,00		65.821,78	24.378,22	
COFINANCIACION ACCIONES LOCALES	18	3.542,49	3.542,49			2.950,54	333,19	
Adquisición Inmovilizado 2019	19	6.316,89	6.316,89					4.442,78
Altas Inmovilizado	19	-6.316,89	-6.316,89			-6.316,89		
IMPULSO DE LA ECONOMIA VINCULADA AL MAR	19	2.021,39	1.516,04	505,35		1.750,20	271,19	
FOMENTO DEL DESARROLLO Y REGENERACION DE LA INDUSTRIA Y SERVICIOS VINCULADOS	19	66.910,23	50.182,68	16.727,55		59.965,43	6.944,80	
PROMOVER NUEVOS MODOS DE UTILIZACION DE RECURSOS NATURALES: PRODUCCION AGRARIA LOCAL Y GEODIVERSIDAD	19	4.318,23	3.238,68	1.079,56		3.874,58	443,65	
LA ATENCION A LAS PERSONAS, SECTOR DE OPORTUNIDAD	19	20.440,60	15.330,47	5.110,13		17.914,13	2.526,47	
IMPULSO DE LA INSERCION SOCIOLABORAL DE COLECTIVOS DESFAVORECIDOS	19	96.245,47	72.184,10	24.061,37		84.111,96	12.133,51	
EL SECTOR TURISTICO, ACTIVIDAD CON POTENCIAL DADO EL ATRACTIVO DE LA COMARCA. EL PEQUEÑO COMERCIO, UN ALIADO	19	62.350,01	46.762,51	15.587,50		55.276,48	7.073,53	
REGENERACION URBANA Y MOVILIDAD	19	21.718,31	16.288,73	5.429,58		19.688,16	2.030,15	
EUSKARA	19	31.116,11	31.115,74	0,37		24.679,27	6.436,84	
OFICINA DE CONSUMO	19	12.002,40	9.001,81	3.000,60		10.365,71	1.636,70	
ERETEN 2019	19	17.083,33	17.083,33			16.584,43	498,90	
SOLDATA IGOERAK	19	5.892,97		5.892,97		5.892,97		
PLAN DE EMPLEO PROPIO 2019	19	21.944,89	21.944,89			21.944,89		
COFINANCIACION ACCIONES LOCALES PROMOCION EMPLEO 19-20	19	2.019,00		2.019,00			2.019,00	
ENPLEGU KONTRATAZIO PROGRAMAK	19	3.000,00	3.000,00			3.000,00		
IAE 2019	19	950,00	950,00			950,00		
KOKATU LEZO 19-20	19	35.000,00		35.000,00			35.000,00	
TOTAL LEZO		1.727.631,68	344.196,45	132.414,43	1.335,01	494.185,21	104.944,90	260.617,91

Oarsoaldea

Ayuntamientos	Año	Importe concesión	Cobros 2019	Subvenciones 2019	Minoraciones	Ingresos 2019	Ajustes por periodificación	Subvención (Neto Ingresos)
PASAIA								
Adq. acciones Badia Berri	02	8.564,42						434,33
Aportaciones 2010	10	483.073,31						6,74
Adq. acciones Bidasoa Oarsoko Industrialdea	12	313.054,02						237.921,06
Aportaciones 2012	12	404.064,87						0,00
Adquisición inmovilizado 2013	13	1.493,29						0,00
Adquisiciones Inmovilizado 2014	14	10.986,36						954,55
Adquisiciones Inmovilizado 2015	15	7.292,44						447,56
EUSKARA	15	41.775,84						
Adquisición inmovilizado 2016	16	6.969,62						1.545,83
TURISMO SUSTAPENA	16	145.089,00						
Adquisición inmovilizado 2017	17	21.259,29						10.289,21
ENPLEGUA	17	134.902,98						
ENPLEGU KONTRATAZIO PROGRAMAK	17	120,38						
TURISMO SUSTAPENA	17	143.319,75						
ENPRESA ETA EKINTZAILETZA	17	104.915,26						
EUSKARA	17	46.125,90						
LURRALDE KUDEAKETA	17	35.261,41						
KONTSUMOA	17	16.365,38						
COFINANCIACION ACCIONES LOCALES	17	15.404,11						
TALLER OCUPACIONAL ERETEN 2018	17	17.083,39			1.335,01			
Adquisición inmovilizado 2018	18	26.381,27						14.373,73
ENPLEGUA	18	140.832,05	35.208,01			7.863,39		
PERSONAL PROG. CONT	18	737,81	184,40					
ENPLEGU KONTRATAZIO PROGRAMAK	18	7.500,00	7.500,00					
TURISMO SUSTAPENA	18	119.529,31	29.882,73			5.399,74		
ENPRESA ETA EKINTZAILETZA	18	111.733,12	27.933,28				4.627,67	
EUSKARA	18	49.454,20				2.047,84	3.472,33	
LURRALDE KUDEAKETA	18	33.851,20	8.462,80			792,70		
KONTSUMOA	18	15.429,57	3.857,39			642,32		
EKHBP	18	0,00						
Altas inmovilizado	18	-26.381,27						
ASAP	18	0,00						
ITSAS JAIALDIA 2018 PASAIA	18	50.000,00						
APORTACION ESPECIAL EUSKARA (Iraitz Pazos)	18	9.865,32						
GAZTEEI ZUZENDURIKO ENPLEGU PLANA	18	25.948,07	25.948,07			21.157,35		
COFINANCIACION ACCIONES LOCALES	18	14.154,07	14.154,07			9.751,41	1.656,68	
Adquisición inmovilizado 2019	19	9.605,66	9.605,66					6.755,83
Altas inmovilizado	19	-9.605,66	-9.605,66			-9.605,66		
IMPULSO DE LA ECONOMIA VINCULADA AL MAR	19	13.744,68	10.308,52	3.436,17		13.473,49	271,19	
FOMENTO DEL DESARROLLO Y REGENERACION DE LA INDUSTRIA Y SERVICIOS VINCULADOS	19	71.129,97	53.347,48	17.782,50		64.185,18	6.944,80	
PROMOVER NUEVOS MODOS DE UTILIZACION DE RECURSOS NATURALES: PRODUCCION AGRARIA LOCAL Y GEODIVERSIDAD	19	4.471,22	3.353,42	1.117,80		4.027,57	443,65	
LA ATENCION A LAS PERSONAS, SECTOR DE OPORTUNIDAD	19	24.432,14	18.324,11	6.108,03		21.905,67	2.526,47	
IMPULSO DE LA INSERCION SOCIOLABORAL DE COLECTIVOS DESFAVORECIDOS	19	136.655,68	102.491,77	34.163,92		124.522,17	12.133,51	
EL SECTOR TURISTICO, ACTIVIDAD CON POTENCIAL DADO EL ATRACTIVO DE LA COMARCA. EL PEQUEÑO COMERCIO, UN ALIADO	19	126.465,43	94.849,07	31.616,36		118.333,15	8.132,28	
REGENERACION URBANA Y MOVILIDAD	19	35.932,12	26.949,09	8.983,03		33.901,97	2.030,15	
EUSKARA	19	48.840,68	48.840,68	0,00		40.967,83	7.872,85	
OFICINA DE CONSUMO	19	19.060,80	14.295,60	4.765,20		17.424,11	1.636,70	
PROGRAMA CONTRATACIÓN DE EMPLEO	19	7.500,00	7.500,00			7.500,00		
EKARPEN BEREZIA IRAITZ PAZOS	19	295,20	295,20			295,20		
EKARPEN BEREZIA EGOITZ ALBIZU	19	8.763,85	8.506,26	257,59		8.763,85		
TALLER OCUPACIONAL ERETEN	19	17.083,39	17.083,39			16.584,48	498,91	
FESTIVAL MARITIMO DE PASAIA 2020	19	33.539,96		33.539,96		217,80	33.322,16	
COFINANCIACION ACCIONES LOCALES PROMOCION EMPLEO 19-20	19	4.038,00		4.038,00			4.038,00	
SOLDATA IGOERAK	19	11.785,94		11.785,94		11.785,94		
TOTALES PASAIA		3.059.917,61	561.776,03	157.429,79	1.335,01	521.447,48	87.609,14	272.723,84

Darsoaldea

Partida / Ayuntamiento	Año Alta	Importe concedido	Cobrado 2017	Saldo a 31/12/2017	Minoración	Imputado a resultados ejercicio 2018	Abonado anticipado ejercicio 2018	Saldo a 31/12/2018
RENTERIA								
Adq. acciones Badia Berri	02	8.564,42						434,33
Aportaciones 2010	10	527.406,35						6,74
Aportaciones 2012	12	467.285,37						0,00
Adq. acciones Bidasoa Oarsoko Industrialdea	12	313.054,02						237.921,06
Adquisición Inmovilizado 2013	13	1.493,29						0,00
Adquisiciones Inmovilizado 2014	14	10.986,36						954,55
Adquisiciones Inmovilizado 2015	15	8.466,69						447,56
EUSKARA	15	61.650,81						
Adquisición Inmovilizado 2016	16	8.318,57						1.545,83
CONTRATACION PUBLICA	16	427.830,64						
Ayudas a la contratación	16	92.731,50						
Adquisición Inmovilizado 2017	17	27.321,86						13.223,41
ENPLEGUA	17	199.359,18						
ENPLEGU KONTRATAZIO PROGRAMAK	17	240,75						
TURISMO SUSTAPENA	17	122.432,61						
ENPRESA ETA EKINTZAILETZA	17	120.038,89						
LURRALDE KUDEAKETA	17	47.713,01						
KONTSUMOA	17	26.448,65						
PLAN RECOLOCACION TRABAJADORES SERV.GRUA 2017-2020	17	115.785,70	2.915,03	41.714,28	38.799,25	934,41	58.432,26	
COFINANCIACION ACCIONES LOCALES	17	16.335,70						
ACCIONES LOCALES PROMOCIÓN EMPLEO	17	447.893,86	177.648,46	-0,11	23.897,55	22.562,50		
Adquisición Inmovilizado 2018	18	31.924,41						17.393,68
ENPLEGUA	18	216.392,09	49.155,98			9.345,13		
PERSONAL PROG. CONT	18	1.475,22	368,81					
ENPLEGU KONTRATAZIO PROGRAMAK	18	15.000,00	15.000,00					
TURISMO SUSTAPENA	18	128.045,30	28.791,80			6.067,93	756,25	
ENPRESA ETA EKINTZAILETZA	18	134.648,84	30.753,72				5.499,69	
EUSKARA	18	71.865,98			3.077,99		4.943,83	
LURRALDE KUDEAKETA	18	46.432,37	11.109,89				942,07	
KONTSUMOA	18	26.373,08	6.189,20			748,95	14,41	
EKHBP	18	0,00						
Altas inmovilizado	18	-31.924,41						
ASAP	18	0,00						
ERRENTERIAKO ENPLEGU PLANA PROPIOA 2017	18	23.226,22						
PLAN DE EMPLEO PROPIO ERRENTERIA (2.FASEA)	18	24.000,09						
PLAN RECOLOCACION TRABAJADORES OTA 2018-2021	18	208.414,26	56.242,85	112.628,56	37.542,85	21.856,72	149.014,69	
IAE 2017	18	70.387,21						
COFINANCIACION ACCIONES LOCALES PROMOCION EMPLEO	18	15.319,70	15.319,70			8.963,76		
ACCIONES LOCALES PROMOCIÓN EMPLEO	18	420.735,42	231.404,48	189.330,94		381.458,78	39.276,84	
Adquisición Inmovilizado 2019	19	12.630,45	12.630,45					8.883,23
Altas inmovilizado	19	-12.630,45	-12.630,45			-12.630,45		
IMPULSO DE LA ECONOMIA VINCULADA AL MAR	19	2.177,25		2.082,45	94,79	1.729,75	352,70	
FOMENTO DEL DESARROLLO Y REGENERACION DE LA INDUSTRIA Y SERVICIOS VINCULADOS	19	91.387,54		88.960,05	2.427,49	79.927,99	9.032,06	
PROMOVER NUEVOS MODOS DE UTILIZACION DE RECURSOS NATURALES; PRODUCCION AGRARIA LOCAL Y GEODIVERSIDAD	19	4.573,21		4.418,13	155,07	3.841,14	576,99	
LA ATENCION A LAS PERSONAS, SECTOR DE OPORTUNIDAD	19	24.946,08		24.062,98	883,10	20.777,18	3.285,80	
IMPULSO DE LA INSERCION SOCIOLABORAL DE COLECTIVOS DESFAVORECIDOS	19	220.663,64		216.422,49	4.241,16	200.642,24	15.780,24	
EL SECTOR TURISTICO, ACTIVIDAD CON POTENCIAL DADO EL ATRACTIVO DE LA COMARCA, EL PEQUEÑO COMERCIO, UN ALIADO	19	140.184,14		135.113,53	5.070,61	124.900,75	10.212,78	
REGENERACION URBANA Y MOVILIDAD	19	41.174,72		40.465,10	709,62	37.824,79	2.640,31	
EUSKARA	19	71.608,25		71.609,25		61.563,76	10.045,49	
OFICINA DE CONSUMO	19	30.260,42		29.688,32	572,09	27.559,72	2.128,60	
IAE 2018	19	70.444,55		70.444,55		70.444,55		
COFINANCIACION ACCIONES LOCALES PROMOCION EMPLEO 19-20	19	7.403,00		7.403,00			7.403,00	
ASISTENCIA TÉCNICA PARA EL DISEÑO, PLANIFICACIÓN Y DINAMIZACIÓN DE LA ACTIVIDAD DE DINAMIZACIÓN COMERCIAL EN 2019	19	18.029,00	18.029,00			18.029,00		
ATLANTIKALDIA	19	5.686,95		5.686,95		5.686,95		
PLAN DE EMPLEO PROPIO	19	50.450,37	31.990,90	18.459,47		42.045,18	8.405,19	
ATLANTIKALDIA	19	23.096,16		19.133,97	3.962,19	19.133,97		
ARTISAU AUZOA	19	135.000,00	69.171,18	65.828,82		69.171,17	65.828,83	
ENPLEGU KONTRATAZIO PROGRAMAK	19	15.000,00		15.000,00		15.000,00		
SOLDATA IGOERAK	19	16.837,06		16.837,06		16.837,06		
ACCIONES LOCALES DE PROMOCION DE EMPLEO (Lanbide) TALKA	19	287.967,66	158.382,22	129.585,44		4.673,56	283.294,10	
ACCIONES LOCALES DE PROMOCION DE EMPLEO (Lanbide)	19	327.234,96	179.979,23	147.255,73		4.587,52	322.647,44	
TOTAL RENTERIA		5.097.787,77	1.064.625,43	1.647.215,37	127.447,77	1.263.570,10	1.000.317,33	290.410,59

Oarsoaldea

Ayuntamiento	Año	Importe concedido	Cobros 2018	Saldo anterior 2018	Minoración 2018	Ingresos ejercicio 2018	Ajustes Intereses Reintegros	Saldo pendiente capital
OIARTZUN								
Adq. acciones Badia Beri	02	8.564,42						434,33
Aportaciones 2010	10	374.781,11		25.788,05				6,74
Aportaciones 2012	12	326.411,86						0,00
Adq. Bidasoako Oarsoko Industrialdea	12	313.054,02						237.921,06
Adquisición Inmovilizado 2013	13	1.493,29						0,00
Adquisiciones Inmovilizado 2014	14	10.986,36						954,55
Adquisiciones Inmovilizado 2015	15	5.226,72						447,56
EUSKARA	15	34.820,00						
Adquisición Inmovilizado 2016	16	5.014,21						1.545,83
Adquisición Inmovilizado 2017	17	16.266,37						7.872,70
ENPLEGUA	17	100.780,52						
ENPLEGU KONTRATAZIO PROGRAMAK	17	72,23						
TURISMO SUSTAPENA	17	69.855,86						
ENPRESA ETA EKINTZAILETZA	17	100.154,54						
LURRALDE KUDEAKETA	17	31.881,55						
KONTSUMOA	17	12.459,46						
ASAP	17	15.741,12						
COFINANCIACION ACCIONES LOCALES PROMOCION	17	430,20						
TALLER OCUPACIONAL ERETEN 2018	17	17.083,39			1.335,01			
Adquisición Inmovilizado 2018	18	19.490,50						10.619,32
ENPLEGUA	18	102.135,01	5.524,11			7.595,74		
PERSONAL PROG. CONT	18	442,57	22,13					
ENPLEGU KONTRATAZIO PROGRAMAK	18	4.500,00						
TURISMO SUSTAPENA	18	77.374,93	3.868,75			5.702,96		
ENPRESA ETA EKINTZAILETZA	18	114.180,28	5.709,01				4.468,41	
EUSKARA	18	39.617,70				1.390,61	3.031,59	
LURRALDE KUDEAKETA	18	30.408,98	1.520,45			765,28		
KONTSUMOA	18	11.140,85	557,04			619,95		
Altas inmovilizado	18	-19.490,50						
ASAP	18	11.074,80		5.537,40				
COFINANCIACION ACCIONES LOCALES PROMOCION	18	450,51	180,20	90,11			450,51	
APORTACION ESPECIAL EUSKARA (Iraitz Pazos)	18	2.240,92						
Adquisición Inmovilizado 2019	19	7.707,54	7.707,54					5.420,85
Altas inmovilizado	19	-7.707,54	-7.707,54			-7.707,54		
IMPULSO DE LA ECONOMIA VINCULADA AL MAR	19	2.021,39	1.516,04	505,35		1.750,20	271,19	
FOMENTO DEL DESARROLLO Y REGENERACION DE LA INDUSTRIA Y SERVICIOS VINCULADOS	19	74.188,64	55.641,48	18.547,16		67.243,84	6.944,80	
PROMOVER NUEVOS MODOS DE UTILIZACION DE RECURSOS NATURALES: PRODUCCION AGRARIA LOCAL Y GEODIVERSIDAD	19	4.318,23	3.238,68	1.079,56		3.874,58	443,65	
LA ATENCION A LAS PERSONAS, SECTOR DE OPORTUNIDAD	19	21.480,72	16.110,54	5.370,18		18.954,25	2.526,47	
IMPULSO DE LA INSERCION SOCIOLABORAL DE COLECTIVOS DESFAVORECIDOS	19	99.895,20	74.921,40	24.973,80		87.761,69	12.133,51	
EL SECTOR TURISTICO, ACTIVIDAD CON POTENCIAL DADO EL ATRACTIVO DE LA COMARCA. EL PEQUEÑO COMERCIO, UN ALIADO	19	81.257,23	60.942,93	20.314,30		73.881,20	7.376,03	
REGENERACION URBANA Y MOVILIDAD	19	50.631,04	37.973,05	12.657,99		48.600,89	2.030,15	
EUSKARA	19	39.296,68	39.296,68	0,00		32.195,37	7.101,31	
OFICINA DE CONSUMO	19	14.167,08	10.625,32	3.541,77		12.530,39	1.636,70	
TALLER OCUPACIONAL ERETEN	19	17.083,39	17.083,39	0,00		16.584,49	498,90	
PROGRAMA CONTRATACIÓN DE EMPLEO	19	4.500,00		4.500,00		4.500,00		
SOLDATA IGOERAK	19	7.576,68		7.576,68		7.576,68		
TOTAL OIARTZUN		2.264.067,16	421.515,19	190.482,24	1.335,01	463.820,26	48.913,22	288.232,96

TOTAL AYUNTAMIENTOS		15.644.172,00	12.507,40	1.672.822,24	12.143,80	2.603.647,28	7.243.680,85	4.679.380,30

Oarsoaldea

B.- Organismos externos.

Organismo / Subvención	Año concesión	Importe concedido	Cobros a 31/12/18	Saldo deudor 31/12/2018	Minoraciones	Ingresos totales	Ajustes por periodificación	Subvenciones no reintegrables
DIPUTACION FORAL								
SAN MARCOS	14	800,00				149,10		
OARSOALDEAKO ADMIN LEHIAKORRA 1 316/2016	16	13.370,89						
SAN MARKO GOTORLEKUA-0210 FA/OF 411 2017	16	400,00				400,00		
PLAN DE ENERGIA DE OARSOALDEA-PEO 2017	17	50.000,00						
REGENERACION BAHIA DE PASAIALDEA	17	150.025,00						
EUSKERAREN ERABILERA SOZIALA NORMALIZATZEKO TOKIKO PLANAK 2017-UDAL-000031-01	17	2.085,00						
PLASMA 2017-GLAB-000051-01 (2017-2018)	17	19.759,00						
GURE MARKET II PLAN DE ACCION	17	64.892,50	24.295,53			5.348,69		
HABIANI KREAKTIBOAK	17	40.852,55	12.233,18					
OARSOALDEA PIZTEN	17	33.645,11	13.458,04					
HABIANI TEKNOLOGIA, TEKNOLOGIA SOZIALA	17	34.940,00	13.273,94					
IMPULSANDO EL ECOSISTEMA EMPRENDEDOR DE OARSOALDEA	17	31.017,70						
INDUSTRIA 4.0	17	25.346,00						
CONVENIO COLABORACION 2017	17	30.000,00						
ENCUENTRO DE EMBARCACIONES TRADICIONALES EN LA BAHIA DE PASAIA 2017-2018	17	130.000,00						
CASA VICTOR HUGO-0210 FA/OF 281 2017	17	3.100,00						
PLAN DE ENERGIA DE OARSOALDEA-PEO 2018	18	50.000,00	30.321,85					
ETORKIZUNA ERAKIZ-GIPUZKOALAB (SAREAK SORTZEN)	18	20.000,00	13.177,00	6.823,00		20.000,00		
EUSKARA PLANA	18	2.000,00	2.000,00					
OARSOALDEA INSPIRA(EKIN)TZAILEAK	18	25.456,24		12.034,15	788,70	18.321,54		
GURE MARKET III CONSOLIDACION	18	58.882,72	29.341,36	26.088,78	3.252,58	40.244,59	15.185,55	
HABIAN BERRIKUNTZA GUNEA II	18	41.687,92	20.843,96	19.723,08	1.120,88	35.140,19		
OARSOALDEA ZILAR EKONOMIA	18	42.482,21	21.241,10	19.870,50	1.370,61	41.111,60		
OARSOALDEA KREATIBOA ETA KOLABORATIBOA	18	4.750,00	4.750,00			4.750,00		
OARSO COLLABORATIVE MACHINING	18	4.750,00	4.750,00			4.750,00		
LAN-UP	18	20.000,00	20.000,00			19.765,43		
INDUSTRIA 4.0	18	20.000,00	20.000,00			20.000,00		
TXEKIN 0052/2018	18	842,50						
TXEKIN 0051/2018	18	842,50						
TXEKIN 0053/2018	18	842,50						
TXEKIN 00542018	18	842,50						
TXEKIN 0088/2018	18	842,50						
TXEKIN 0079/2018	18	842,50						
TXEKIN 0087/2018	18	842,50						
TXEKIN 0193/2018	18	842,50						
TXEKIN 0179/2018	18	842,50						
TXEKIN 0385/2018	18	842,50						
TXEKIN 0406/2018	18	842,50						
TXEKIN 0386/2018	18	808,80						
TXEKIN 0530/2018	18	842,50			842,50			
TXEKIN 0613/2018	18	842,50	842,50					
GASTRONOMIA 4.0	18	18.384,00	10.647,00			15.843,00		
REGENERACION PASAIALDEA	18	149.982,50	133.992,58		15.989,92			
CONVENIO COLABORACION	18	30.000,00	30.000,00					
CENTROS MUSEISTICOS (SAN MARKO)	18	1.900,00		760,00		143,39	1.756,61	
CENTROS MUSEISTICOS (C.V.H.)	18	1.800,00	720,00					
PLAN DE ENERGIA DE OARSOALDEA	19	50.000,00	45.000,00	5.000,00		45.000,00	5.000,00	
REGENERACION PASAIALDEA - PLD´s	19	14.025,00		14.025,00		14.025,00		
REGENERACION PASAIALDEA - Intermediación laboral	19	12.500,00		12.500,00		12.500,00		
ETORKIZUNA ERAKIZ-GIPUZKOALAB (LABORATORIO DE DESARROLLO TERRITORIAL (LABDT))	19	18.787,95		18.787,95			18.787,95	
TXEKIN 0108/2019	19	842,50	842,50			842,50		
TXEKIN 0094/2019	19	842,50	842,50			842,50		
TXEKIN 0013/2019	19	842,50	842,50			842,50		
TXEKIN 0086/2019	19	842,50	842,50			842,50		
TXEKIN 0122/2019	19	842,50	842,50			842,50		
TXEKIN 0476/2019	19	842,50		842,50		842,50		
TXEKIN 0432/2019	19	842,50		842,50		842,50		
TXEKIN 0431/2019	19	842,50		842,50		842,50		
OARSOALDEA EKINTZAILEA	19	10.128,21	4.805,05	5.323,16		180,00	9.948,21	
OARSOALDEA EREDUAK ERETEN	19	31.249,63		31.249,63			31.249,63	
STEMen EKITEN	19	35.913,89		35.913,89		5.958,84	29.954,75	
EUSKARAREN ERABILERA NORMALIZATZEKO TOKIKO PLANAK	19	2.000,00	1.080,00	920,00		2.000,00		
LAN-UP OARSOALDEA II	19	20.000,00		20.000,00			20.000,00	
OARSOALDEA ZILAR-KOLOREKOA	19	4.750,00		4.750,00			4.750,00	
OARSOALDEAKO SORTZAILEEN TALDEA	19	4.750,00		4.750,00			4.750,00	
GURE MARKET IV: CREACION DE LA COMUNIDAD GURE MARKET	19	60.000,00	36.114,85	23.885,15			60.000,00	
ITSAS OARSOALDEA ITSASOAREKIN LOTUTAKO EKONOMIAREN BULTZADA	19	36.802,52	22.151,98	14.650,58		1.092,18	35.710,36	
OARSOALDEA KREATIBOA	19	40.000,00	24.076,56	15.923,44			40.000,00	
INDUSTRIA 4.0	19	20.000,00	10.000,00	10.000,00			20.000,00	
SAREAK SENDOTZEN (*)	19	20.000,00		20.000,00			20.000,00	
CONVENIO COLABORACION	19	30.000,00		30.000,00		10.000,00	20.000,00	
CENTROS MUSEISTICOS	19	1.800,00		1.800,00		1.800,00		
TOTALES		1.560.997,64	803.528,78	356.306,69	21.366,19	320.261,83	335.099,09	0,00

Oarsoaldea

GOBIERNO VASCO	Anticipo concedido	Importe concedido	Cobros 2018	Saldo deudor a 31-12-2018	Minoraciones	Ingresos 2019	Ajustes por prudencia	Saldo deudor (Neto Plan)
GOBIERNO VASCO								
PROYECTOS TERRITORIALES 2017	17	39.699,77			22.580,40			
PRORROGA ITOURBASK 2017 (12.000 OTE y 6.200 CVH)	17	18.200,00						
OARSOALDEA IKASTEN (BOZI)	18	35.000,00	15.750,00	19.250,00		35.000,00		
ITOURBASK	18	18.200,00				10.000,00		
PROYECTOS TERRITORIALES TURISTICOS	18	15.918,22	2.240,57		2.534,90	12.465,10		
FESTIVAL INTERNACIONAL MARITIMO DE PASAIA (G.V.)	18	12.500,00	12.500,00				12.500,00	
ITOURBASK	19	18.200,00	18.200,00			18.200,00		
PROYECTOS TERRITORIALES TURISTICOS 0028-PTT-2019	19	17.153,49	12.007,00	5.146,49		15.914,97	1.238,52	
TOTAL GOBIERNO VASCO		175.071,48	60.697,57	24.396,49	25.115,30	91.580,07	13.738,52	0,00

Organismo / subvención	Anticipo concedido	Importe concedido	Cobros 2018	Saldo deudor a 31-12-2018	Minoraciones	Ingresos 2019	Ajustes por prudencia	Saldo deudor (Neto Plan)
LANBIDE								
ORIENTACION 2016	16	127.500,00						
MECANIZADO POR ARRANQUE DE VIRUTA 17200292	17	53.460,00						
DISEÑO DE TUBERÍA INDUSTRIAL 17200300	17	35.574,00						
MANTENIMIENTO Y MONTAJE MECÁNICO DE EQUIPO INDUSTRIAL 17200293	17	42.916,50						
FORMACION EN EL PUESTO DE TRABAJO 17201699	17	28.980,00	5.166,00					
ABIATU 17201704	17	39.236,40	14.869,26	0,03				
ASESORAMIENTO NUEVAS IDEAS	17	300,00						
ASESORAMIENTO PUESTA EN MARCHA	17	1.000,00						
NUEVAS IDEAS PROMOTORES	17	1.300,00						
PUESTA EN MARCHA PROMOTORES	17	1.950,00						
Orientación	17	106.250,00	53.023,00		102,00	18.080,64		
CENTRO DE EMPLEO	17	44.000,00	22.000,00			12.908,35		
PROGRAMA LEHEN AUKERA 2017CC00012G	18	1.400,00						
LANEKIN 18200001	18	31.374,00		15.183,00	504,00	30.870,00		
HAZILAN OARSOALDEA 18200849 (tiene parte de formación y parte de FPT)	18	16.380,00		8.190,00		16.380,00		
PIZGARRI 18200652	18	26.998,65	13.499,32	12.491,33	1.008,00	23.935,55		
PROGRAMA OPERATIVO EMPLEO JUVENIL 2014-2020 EXPTE R/18-GRL-10G	18	60.380,00	53.850,00			53.850,00		
MANTENIMIENTO Y MONTAJE MECANICO EQUIPO INDUSTRIAL 18201534	18	28.779,30	14.389,65	12.661,29	1.728,36	27.050,94		
MANTENIMIENTO Y MONTAJE MECANICO EQUIPO INDUSTRIAL 18201535	18	25.581,60	12.790,80	10.974,43	1.816,37	23.765,23		
MANTENIMIENTO Y MONTAJE MECANICO EQUIPO INDUSTRIAL 18201536	18	28.779,30	14.389,65	14.389,65		13.365,00	15.414,30	
MANTENIMIENTO Y MONTAJE MECANICO EQUIPO INDUSTRIAL 18201537	18	25.581,60	12.790,80	12.790,80			25.581,60	
MANTENIMIENTO Y MONTAJE MECANICO EQUIPO INDUSTRIAL 18201695	18	28.779,30	14.389,65	11.419,65	2.970,00	25.809,30		
MANTENIMIENTO Y MONTAJE MECANICO EQUIPO INDUSTRIAL 18201697	18	25.581,60	12.790,80	9.193,80	3.597,00	20.214,60	1.770,00	
MANTENIMIENTO Y MONTAJE MECANICO EQUIPO INDUSTRIAL 18201702	18	28.779,30	14.389,65	14.389,65		6.075,00	22.704,30	
MANTENIMIENTO Y MONTAJE MECANICO EQUIPO INDUSTRIAL 18201704	18	25.581,60	12.790,80	12.790,80		0,00	25.581,60	
ASESORAMIENTO NUEVAS IDEAS	18	1.800,00	1.800,00			1.800,00		
NUEVAS IDEAS PROMOTORES	18	6.750,00	6.750,00			6.750,00		
ASESORAMIENTO PUESTA EN MARCHA	18	6.000,00	1.000,00		5.000,00	1.000,00		
PUESTA EN MARCHA PROMOTORES	18	10.125,00	1.725,00		8.400,00	1.725,00		
CENTRO DE EMPLEO	19	88.000,00	22.000,00	66.000,00		18.333,33	69.666,67	
ORIENTACION	19	127.500,00	31.875,00	95.625,00		31.875,00	95.625,00	
HAZILAN OARSOALDEA 11 19200671	19	19.760,00	9.880,00	9.880,00			19.760,00	
HAZILAN OARSOALDEA 12 19200675	19	19.760,00	9.880,00	9.880,00			19.760,00	
LANEKIN+ 19200656	19	33.867,00	16.933,50	16.933,50		8.840,30	25.026,70	
M-BURDIN 19200661	19	72.693,00	36.346,50	36.346,50		22.080,00	50.613,00	
PIZGARRI+45 19200665 (PROIEKTU DESBERDINAK DITU BARRUAN)	19	28.440,00	14.220,00	14.220,00		11.656,55	16.783,45	
ZILAR BIDE 19200678 (PROIEKTU DESBERDINAK DITU BARRUAN)	19	45.963,00	22.981,50	22.981,50		4.440,00	41.523,00	
ASESORAMIENTO NUEVAS IDEAS	19	2.400,00		2.400,00		0,00	2.400,00	
ASESORAMIENTO PUESTA EN MARCHA	19	4.000,00		4.000,00		0,00	4.000,00	
NUEVAS IDEAS PROMOTORES	19	9.050,00		9.050,00		0,00	9.050,00	
PUESTA EN MARCHA PROMOTORES	19	6.900,00		6.900,00		0,00	6.900,00	
TOTAL LANBIDE		1.319.451,15	446.520,08	428.690,99	25.125,73	380.804,79	462.159,52	0,00

Oarsoaldea

Organismo subvención	Año concesión	Importe concedido	Cobros a 2018	Saldo deudor a 31/12/2018	Minoraciones	Ingresos 2019	Anulaciones Periodificación	Saldo a 31/12/2019 (negativo)
Otros								
Miner	99	186.313,75						36.168,98
GARAPEN (HAZILAN 2016)	16	22.780,04	14.503,36					
TXERTATU MERKATUAN (16-18)	16	20.468,96	17.350,99					
VALORA - PLAN DE EMPLEO 2016	16	72.125,98						
GARAPEN (HAZILAN 2017)	17	34.305,10	34.305,10					
TXERTATU MERKATUAN (16-18)	17	40.937,91	14.603,74					
TRANSMISIÓN EMPRESARIAL 2017	17	3.416,60						
GARAPEN BATERA (DEBEGESA)	18	11.254,26	4.203,88					
OMIC 2017	17	42.512,99						
PROGRAMA BERRINGURUMENA: PROYECTOS DE INNOVACION Y DEMOSTRACION	18	25.000,00		25.000,00		23.983,60		
HAZILAN 2018	18	69.249,66	19.893,04	49.356,62	15.943,13			
TXERTATU MERKATUAN (16-18)	18	46.710,32	17.021,81	29.688,51				
KONTSUMOBIDE	18	42.851,24	10.712,93					
HAZINNOVA	19	2.000,00	2.000,00			2.000,00		
HAZINNOVA	19	1.750,00	1.750,00			1.750,00		
HAZILAN 2019	19	41.968,50		26.025,37		41.968,50		
KONTSUMOBIDE	19	40.993,80	30.745,26	10.248,54		40.993,80		
TOTAL OTROS		708.644,91	167.096,11	144.319,24	15.943,13	110.695,90	0,00	36.168,98

TOTAL ORGANISMOS EXTERNOS		9.750.940,56	1.272.617,02	448.249,25	83.949,06	908.542,89	0,00	36.168,98

Oarsoaldea

- Ejercicio 2018:

A.- Ayuntamientos socios:

Actuación	Año	Importe concesión	Cobros 2018	Saldo deudor 2018	Minoraciones	Imputado Ejercicio 2018	Ajustes Imputado Ejercicios Anteriores	Saldo Capital
LEZO								
Adq. acciones Badia Berri	02	8.564,42						434,33
Aportaciones 2010	10	289.495,15						34,06
Aportaciones 2011	11	273.541,82						0,00
Adq. Part. Bidasoa Oarsoko Industrialdea	12	313.054,02						237.921,06
Adq. Inmovilizado 2008	12	21.380,68						0,00
Aportaciones 2012	12	243.679,77						80,51
Adquisición Inmovilizado 2013	13	1.493,29						71,32
Adquisición Inmovilizado 2014	14	10.986,36						1.814,68
Adquisición Inmovilizado 2015	15	4.477,36						1.333,31
ENPLEGUA	15	72.142,00						
TURISMO SUSTAPENA	15	63.658,00						
ENPRESA ETA EKINTZAILETZA	15	60.355,00						
LURRALDE KUDEAKETA	15	23.282,00						
KONTSUMOA	15	10.055,08						
EUSKARA	15	28.857,11				1.046,27		
Adquisición Inmovilizado 2016	16	4.279,08						2.444,28
ENPLEGUA	16	79.068,00						
ENPLEGU KONTRATAZIO PROGRAMAK	16	1.889,00						
TURISMO SUSTAPENA	16	58.923,00						
ENPRESA ETA EKINTZAILETZA	16	99.700,00						
LURRALDE KUDEAKETA	16	20.881,00						
KONTSUMOA	16	7.828,00						
EUSKARA	16	28.377,14						
LEZOKO ENPLEGU PLAN PROPIOA	16	115.839,26	27.992,80			35.394,10		
LEZOKO ENPLEGU PLANA PROPIOA 2016-Prorroga Lorazainak	16	8.961,67						
COFINANCIACION ACCIONES LOCALES PROMOCION EMPLEO	16	2.984,30						
AYUDAS CONTRATACIÓN	16	256,05						
Adquisición Inmovilizado 2017	17	13.032,21						11.583,44
ENPLEGUA	17	80.170,08	20.042,52			7.089,08		
ENPLEGU KONTRATAZIO PROGRAMAK	17	48,15	12,04					
TURISMO SUSTAPENA	17	59.305,40	14.825,35			3.774,58		
ENPRESA ETA EKINTZAILETZA	17	94.020,38	23.505,10			3.871,35		
EUSKARA	17	29.385,14						
LURRALDE KUDEAKETA	17	22.185,50	5.546,38			922,95		
KONTSUMOA	17	9.763,39	2.440,85			741,83		
Altas inmovilizado	17	-13.032,21						
EKHBP	17	0,00						
ASAP	17	0,00						
LEZOKO ENPLEGU PLANA PROPIOA	17	124.441,67	26.770,33	27.956,87		91.107,12	31.411,66	
TALLER OCUPACIONAL ERETEN 2017	17	8.371,96						
COFINANCIACION ACCIONES LOCALES	17	3.370,70	3.370,70			3.370,70		
TALLER OCUPACIONAL ERETEN 2018	17	17.083,39	17.083,39			15.739,98	1.335,01	
Adquisición Inmovilizado 2018	18	15.706,53	15.706,53					11.021,26
ENPLEGUA	18	80.013,35	76.012,68	4.001,13		74.439,95	5.573,40	
PERSONAL PROG. CONT	18	295,04	280,29	14,75		295,04		
ENPLEGU KONTRATAZIO PROGRAMAK	18	3.000,00	3.000,00	0,00		3.000,00		
TURISMO SUSTAPENA	18	68.848,05	65.405,65	3.442,40		64.460,98	4.387,07	
ENPRESA ETA EKINTZAILETZA	18	102.521,44	97.395,37	5.126,07		99.241,45	3.279,99	
EUSKARA	18	31.186,41	31.186,41	0,00		27.705,32	3.481,09	
LURRALDE KUDEAKETA	18	20.645,42	19.613,15	1.032,27		20.083,57	561,85	
KONTSUMOA	18	8.479,22	8.055,26	423,96		8.023,96	455,26	
EKHBP	18	0,00						
Altas inmovilizado	18	-15.706,53	-15.706,53			-15.706,53		
ASAP	18	0,00						
PLAN DE EMPLEO PROPIO LEZO KOKATU 18-19	18	90.000,00	72.000,00	18.000,00		0,00	90.000,00	
COFINANCIACION ACCIONES LOCALES	18	3.542,49		3.542,49		258,77	3.283,73	
TOTAL LEZO		2.710.660,74	514.839,27	93.539,93	0,00	444.380,26	174.709,07	269.682,25

Oarsoaldea

Ayuntamiento	Año	Importe cantidad	Cobros 2018	Saldo deudor 2018	Modificaciones	Ingresos 2018	Anulado por periodificación	Subvención pte. reintegro
PASAIA								
Adq. acciones Badia Berri	02	8.564,42						434,33
Adq. Inmovilizado 2008	08	21.380,68						0,00
Aportaciones 2010	10	483.073,31						34,06
Aportaciones 2011	11	458.063,88						0,00
Adq. acciones Bidasoa Carsoko Industrialdea	12	313.054,02						237.921,06
Aportaciones 2012	12	404.064,87						80,51
Adquisición Inmovilizado 2013	13	1.493,29						71,32
Adquisiciones Inmovilizado 2014	14	10.986,36						1.814,68
Adquisiciones Inmovilizado 2015	15	7.292,44						1.333,31
ENPLEGUA	15	112.541,00						
TURISMOA	15	147.256,00						
ENPRESA ETA EKINTZAILETZA	15	67.282,00						
LURRALDE KUDEAKETA	15	36.290,00						
KONTSUMOA	15	17.119,00						
EUSKARA	15	41.775,84				1.514,56		
KOKATU con convenio	15	75.000,00						
Adquisición Inmovilizado 2016	16	6.969,62						2.444,28
ENPLEGUA	16	137.793,00						
ENPLEGU KONTRATAZIO PROGRAMAK	16	4.721,00						
TURISMO SUSTAPENA	16	145.089,00			35.000,00			
ENPRESA ETA EKINTZAILETZA	16	107.616,00						
LURRALDE KUDEAKETA	16	33.689,00						
KONTSUMOA	16	13.516,00						
EUSKARA	16	40.775,90						
COFINANCIACION ACCIONES LOCALES PROMOCION EMPLEO	16	14.586,46						
AYUDAS CONTRATACIÓN	16	1.189,80						
Adquisición Inmovilizado 2017	17	21.259,29						11.583,44
ENPLEGUA	17	134.902,98	6.745,15			10.397,31		
ENPLEGU KONTRATAZIO PROGRAMAK	17	120,38	6,02					
TURISMO SUSTAPENA	17	143.319,75	7.165,99		35.000,00	4.583,04		
ENPRESA ETA EKINTZAILETZA	17	104.915,26	5.245,76			5.677,98		
EUSKARA	17	46.125,90				6.768,36		
LURRALDE KUDEAKETA	17	35.281,41	1.764,07			1.353,66		
KONTSUMOA	17	16.365,38	818,27			1.088,01		
Altas inmovilizado	17	-21.259,29						
TALLER OCUPACIONAL ERETEN 2017	17	8.371,96						
COFINANCIACION ACCIONES LOCALES	17	15.404,11	15.404,11			15.404,11		
TALLER OCUPACIONAL ERETEN 2018	17	17.083,39	17.083,39			15.748,38	1.335,01	
Adquisición Inmovilizado 2018	18	26.381,27	26.381,27					18.511,71
ENPLEGUA	18	140.832,05	105.624,04	35.208,01		132.968,66	7.863,39	
PERSONAL PROG. CONT	18	737,61	553,21	184,40		737,61		
ENPLEGU KONTRATAZIO PROGRAMAK	18	7.500,00	0,00	7.500,00		7.500,00		
TURISMO SUSTAPENA	18	119.529,31	89.646,98	29.882,73		114.129,57	5.399,74	
ENPRESA ETA EKINTZAILETZA	18	111.733,12	83.799,84	27.933,28		107.105,45	4.627,67	
EUSKARA	18	49.454,20	49.454,20	0,00		43.934,03	5.520,17	
LURRALDE KUDEAKETA	18	33.851,20	25.388,40	8.462,80		33.058,50	792,70	
KONTSUMOA	18	15.429,57	11.572,18	3.857,39		14.787,25	642,32	
EKHBP	18	0,00						
Altas inmovilizado	18	-26.381,27	-26.381,27			-26.381,27		
ASAP	18	0,00						
ITSAS JAIALDIA 2018 PASAIA	18	50.000,00	42.061,65	0,00	7.938,35	42.061,65		
APORTACION ESPECIAL EUSKARA (Iraitz Pazos)	18	9.865,32	9.865,32	0,00		9.865,32		
GAZTEEI ZUZENDURIKO ENPLEGU PLANA	18	25.948,07	0,00	25.948,07		4.790,72	21.157,35	
COFINANCIACION ACCIONES LOCALES	18	14.154,07	0,00	14.154,07		2.743,98	11.410,09	
TOTAL PASAIA		3.812.107,93	2.472.196,56	1.153.130,78	77.938,35	649.836,90	58.749,41	277.420,70

Oarsoaldea

Ayuntamiento	Año	Importe compromiso	Subvención 2017	Subvención 2018	Subvención 2019	Importe baja/anulación 2018	Importe baja/anulación ejercicios anteriores	Importe pendiente de cobro
RENTERIA								
Adq. acciones Badia Berri	02	8.564,42						434,33
Aportaciones 2010	10	527.406,35						34,06
Aportaciones 2011	11	493.703,65						0,00
Aportaciones 2012	12	487.285,37						80,51
Adq. acciones Bidasoa Oarsoko Industrialdea	12	313.054,02						237.921,06
Adq. Inmovilizado 2008	12	21.380,68						0,00
Adquisición Inmovilizado 2013	13	1.493,29						71,32
GALEON NAO SAN JUAN	13	60.500,00						
EFICIENCIA ENERGETICA	13	33.000,00						
HERRILAB	13	77.000,00						
AIAKO HARRIA	13	76.968,00						
EMPRESAS NTIC´S Y ALIMENTACION	13	177.026,40						
GUIA DE TURISMO ADAPTADO	13	41.604,60						
Adquisiciones Inmovilizado 2014	14	10.986,36						1.814,68
Adquisiciones Inmovilizado 2015	15	8.466,69						1.333,31
ENPLEGUA	15	154.953,00						
TURISMOA	15	116.825,00						
ENPRESA ETA EKINTZAILETZA	15	69.238,00						
LURRALDE KUDEAKETA	15	48.668,00						
KONTSUMOA	15	28.181,00						
EUSKARA	15	61.650,81				2.234,92		
CONTRATACION PUBLICA	15	526.594,42						
Ayudas a la contratación	15	90.000,00						
Adquisición Inmovilizado 2016	16	8.318,57						2.444,28
ENPLEGUA	16	210.197,00						
ENPLEGU KONTRATAZIO PROGRAMAK	16	9.443,00						
TURISMO SUSTAPENA	16	118.229,00						
ENPRESA ETA EKINTZAILETZA	16	110.738,00						
LURRALDE KUDEAKETA	16	45.935,00						
KONTSUMOA	16	22.329,00						
EUSKARA	16	59.650,92						
COFINANCIACION ACCIONES LOCALES PROMOCION EMPLEO	16	19.216,69						
CONTRATACION PUBLICA	16	427.830,64	211.207,27		2.708,05	4.614,12		
Ayudas a la contratación	16	92.731,50	37.603,40		7.396,60			
Adquisición Inmovilizado 2017	17	27.321,86						11.583,44
ENPLEGUA	17	199.359,18	5.038,73			17.470,75		
ENPLEGU KONTRATAZIO PROGRAMAK	17	240,75	12,04					
TURISMO SUSTAPENA	17	122.432,81	3.948,87			28.457,20		
ENPRESA ETA EKINTZAILETZA	17	120.038,89	3.310,09			9.540,79		
EUSKARA	17	71.880,92						
LURRALDE KUDEAKETA	17	47.713,01	1.743,90			2.274,57		
KONTSUMOA	17	26.448,65	806,62			1.829,20		
Altas inmovilizado	17	-27.321,86						
EKHBP	17	30.093,87						
ERRENTERIAKO ENPLEGU PLANA PROPIOA 2017.	17	37.841,64						
IAE 2016	17	68.020,33						
PLAN RECOLOCACION TRABAJADORES SERV.GRUA 2017-2020	17	115.785,70		83.428,56		14.704,75	98.165,92	
COFINANCIACION ACCIONES LOCALES	17	16.335,70	9.801,42			16.335,70		
ACCIONES LOCALES PROMOCIÓN EMPLEO	17	447.893,86		201.545,90		387.287,29	46.460,05	
Adquisición Inmovilizado 2018	18	31.924,41	31.924,41					22.401,32
ENPLEGUA	18	216.392,09	162.294,07	49.155,96	4.942,06	202.104,90	9.345,13	
PERSONAL PROG. CONT	18	1.475,22	1.106,42	368,81		1.475,22		
ENPLEGU KONTRATAZIO PROGRAMAK	18	15.000,00		15.000,00		15.000,00		
TURISMO SUSTAPENA	18	128.045,30	96.033,98	26.791,80	3.219,52	117.981,60	6.844,18	
ENPRESA ETA EKINTZAILETZA	18	134.648,64	100.986,48	30.753,72	2.908,44	126.240,51	5.499,69	
EUSKARA	18	71.865,98	71.865,98	0,00		63.844,16	8.021,82	
LURRALDE KUDEAKETA	18	46.432,37	34.824,28	11.109,89	498,20	44.992,09	942,07	
KONTSUMOA	18	26.373,06	19.779,80	6.189,20	403,69	25.206,00	763,36	
EKHBP	18	0,00						
Altas inmovilizado	18	-31.924,41	-31.924,41			-31.924,41		
ASAP	18	0,00						
ERRENTERIAKO ENPLEGU PLANA PROPIOA 2017	18	23.226,22	23.226,22			23.226,22		
PLAN DE EMPLEO PROPIO ERRENTERIA (2.FASEA)	18	24.000,09	24.000,09			24.000,09		
PLAN RECOLOCACION TRABAJADORES OTA 2018-2021	18	208.414,26		208.414,26			208.414,26	
IAE 2017	18	70.387,21	70.387,21			70.387,21		
COFINANCIACION ACCIONES LOCALES PROMOCION EMPLEO	18	15.319,70		15.319,70		6.355,94	8.963,76	
ACCIONES LOCALES PROMOCIÓN EMPLEO	18	420.735,42		420.735,42			420.735,42	
TOTAL RENTERIA		7.245.670,06	877.976,67	1.074.636,22	22.076,06	1.174.607,62	1.114.166,98	2.944,31

Oarsoaldea

Ayuntamiento	Año	Importe concedido	Cobros a 31/12/2013	Saldo deudor a 31/12/2013	Minoración 2014	Ingresos ejercicio 2014	Ajustes por baja de participación	Saldo a 31/12/2014
OIARTZUN								
Adq. acciones Badia Berri	02	8.564,42						434,33
Aportaciones 2010	10	374.781,11		25.788,05				34,06
Aportaciones 2011	11	348.298,26						0,00
Aportaciones 2012	12	326.411,86						80,51
Adq. Bidasoako Oarsoko Industrialdea	12	313.054,02						237.921,06
Adq. Inmovilizado 2008	12	21.380,68						0,00
Adquisición Inmovilizado 2013	13	1.493,29						71,32
Adquisiciones Inmovilizado 2014	14	10.986,36						1.814,68
Adquisiciones Inmovilizado 2015	15	5.226,72						1.333,31
ENPLEGUA	15	87.019,00						
TURISMO SUSTAPENA	15	67.519,00						
ENPRESA ETA EKINTZAILETZA	15	54.389,00						
LURRALDE KUDEAKETA	15	33.922,00						
KONTSUMOA	15	12.792,00						
EUSKARA	15	34.820,00				1.262,55		
Adquisición Inmovilizado 2016	16	5.014,21						2.444,28
ENPLEGUA	16	102.430,00						
ENPLEGU KONTRATAZIO PROGRAMAK	16	2.833,00						
TURISMO SUSTAPENA	16	67.849,00						
ENPRESA ETA EKINTZAILETZA	16	99.624,00						
LURRALDE KUDEAKETA	16	30.549,00						
KONTSUMOA	16	10.247,00						
Altas inmovilizado	16	-5.014,21						
EUSKARA	16	34.099,65						
ASAP PROGRAMA 16-17	16	15.741,12						
COFINANCIACION ACCIONES LOCALES PROMOCION	16	2.984,30						
AYUDAS CONTRATACIÓN	16	322,65						
Adquisición Inmovilizado 2017	17	16.266,37						11.583,44
ENPLEGUA	17	100.780,52	25.195,13			9.452,10		
ENPLEGU KONTRATAZIO PROGRAMAK	17	72,23	18,06					
TURISMO SUSTAPENA	17	69.855,86	17.463,97			4.166,40		
ENPRESA ETA EKINTZAILETZA	17	100.154,54	25.038,64			5.161,80		
EUSKARA	17	37.111,65						
LURRALDE KUDEAKETA	17	31.881,55	7.970,39			1.230,60		
KONTSUMOA	17	12.459,46	3.114,87			989,10		
Altas inmovilizado	17	-16.266,37						
ASAP	17	15.741,12	3.935,28					
COFINANCIACION ACCIONES LOCALES PROMOCION	17	430,20	430,20			430,20		
TALLER OCUPACIONAL EREITEN 2017	17	8.371,96						
TALLER OCUPACIONAL EREITEN 2018	17	17.083,39	17.083,39			15.748,38	1.335,01	
Adquisición Inmovilizado 2018	18	19.490,50	19.490,50					13.676,46
ENPLEGUA	18	102.135,01	96.610,90	5.524,11		94.539,27	7.595,74	
PERSONAL PROG. CONT	18	442,57	420,44	22,13		442,57		
ENPLEGU KONTRATAZIO PROGRAMAK	18	4.500,00	4.500,00			4.500,00		
TURISMO SUSTAPENA	18	77.374,93	73.506,18	3.868,75		71.671,97	5.702,96	
ENPRESA ETA EKINTZAILETZA	18	114.180,28	108.471,27	5.709,01		109.711,87	4.468,41	
EUSKARA	18	39.617,70	39.617,70			35.195,50	4.422,20	
LURRALDE KUDEAKETA	18	30.408,98	28.888,53	1.520,45		29.643,70	765,28	
KONTSUMOA	18	11.140,85	10.583,81	557,04		10.520,90	619,95	
EKHBP	18	0,00						
Altas inmovilizado	18	-19.490,50	-19.490,50			-19.490,50		
ASAP	18	11.074,80	5.537,40	5.537,40		11.074,80		
COFINANCIACION ACCIONES LOCALES PROMOCION	18	450,51	180,20	270,31			450,51	
APORTACION ESPECIAL EUSKARA (Iraitz Pazos)	18	2.240,92	2.240,92			2.240,92		
TOTAL OIARTZUN		2.854.846,17	470.884,28	48.797,26	0,00	388.492,74	25.360,05	269.355,45

TOTAL AYUNTAMIENTOS		7.662.410,19	2.356.621,01	1.336.281,17	100.014,61	2.555.827,31	1.042.033,21	1.049.476,72

Oarsoaldea

B.- Organismos externos.

Organismo / Subvención	Año concesión	Importe concedido	Cobrado 2016	Saldo deudor a 31/12/2016	Minoraciones	Ingresado en 2017	Ajuste Liquidación	Subvención (Menos Ajustes)
DIPUTACION FORAL								
BOTERE BERDEA (Microempresas)	14	28.198,88						
SAN MARCOS	14	800,00					149,10	
INTERNACIONALIZACION	15	24.719,06						
GOBERNANZA (Proyecto para avanzar en la cohesión de la ciudadanía)	15	43.000,00						
HikArti - Espacio y comunidad de aprendizaje en el sector de las industrias culturales y creativas (ICC) en Oarsoaldea	15	9.512,06						
OARSOALDEAKO ADIMEN LEHIAKORRA 273/2015	15	13.095,81						
PLAN DE ENERGIA DE OARSOALDEA-PEO 2016	16	67.500,00						
IMPLANTACION SIE OARSOALDEA 2016-EFIC-00002-01	16	10.742,06						
EUSKERAREN ERABILERA SOZIALA NORMALIZATZEKO TOKIKO PLANAK 2016-UDAL-000011-01	16	2.537,00						
HABIAN BERRIKUNTZA GUNEA 319/2016	16	32.041,00						
OARSOALDEA GARATU 319/2016	16	51.391,98						
GURE MARKET 319/2016	16	71.003,43						
DETEC.NUEVO YAC.EMPLEO Y OPORT.CREAC.DE EMPRESAS. .319/2016	16	44.109,90						
PRINCE 335/2016-GARAITUZ III	16	188.750,00						
GARAPEN BATERA	16	65.710,00						
OARSOALDEAKO ADIMEN LEHIAKORRA II 316/2016	16	13.370,89	6.179,70					
CASA VICTOR HUGO-0210 FA/OF 411 2016	16	2.000,00						
SAN MARKO GOTORLEKUA-0210 FA/OF 411 2017	16	400,00					400,00	
PLAN DE ENERGIA DE OARSOALDEA-PEO 2017	17	50.000,00	37.426,82					
REGENERACION BAHIA DE PASAIALDEA	17	150.025,00	150.025,00			3.985,63		
EUSKERAREN ERABILERA SOZIALA NORMALIZATZEKO TOKIKO PLANAK 2017-UDAL-000031-01	17	2.085,00	1.116,00	0,00	0,00	-123,00		
PLASMA 2017-GLAB-000051-01 (2017-2018)	17	19.759,00	19.759,00			2.622,83		
GURE MARKET II. PLAN DE ACCION	17	64.892,50	38.935,50	24.295,53	1.661,47	57.884,34	5.346,69	
HABIAN KREAKTIBOAK	17	40.952,55	24.571,53	12.233,18	4.147,84	36.804,71		
OARSOALDEA PIZTEN	17	33.645,11	20.187,07	13.458,04		33.645,11		
HABIAN TEKNOLOGIA, TEKNOLOGIA SOZIALA	17	34.940,00	20.984,00	13.273,94	702,06	34.237,94		
IMPULSANDO EL ECOSISTEMA EMPRENDEDOR DE OARSOALDEA	17	31.017,70	31.017,70					
INDUSTRIA 4.0	17	25.348,00	25.348,00			25.348,00		
CONVENIO COLABORACION 2017	17	30.000,00	30.000,00					
ENCUENTRO DE EMBARCACIONES TRADICIONALES EN LA BAHIA DE PASAIA 2017-2018	17	130.000,00	130.000,00			130.000,00		
CASA VICTOR HUGO-0210 FA/OF 281 2017	17	3.100,00	1.240,00					
TXEKIN 0321/2017	17	844,00						
TXEKIN 0299/2017	17	844,00						
TXEKIN 0294/2017	17	810,24						
TXEKIN 0242/2017	17	810,24						
TXEKIN 0300/2017	17	844,00						
TXEKIN 0288/2021	17	844,00						
TXEKIN 0263/2017	17	844,00						
TXEKIN 0241/2017	17	844,00						
PLAN DE ENERGIA DE OARSOALDEA-PEO 2018	18	50.000,00	18.526,95	30.321,85	1.151,40	48.848,60		
ETORKIZUNA ERAIKIZ-GIPUZKOALAB (SAREAK SORTZEN)	18	20.000,00		20.000,00		0,00	20.000,00	
EUSKARA PLANA	18	2.000,00		2.000,00		2.000,00		
OARSOALDEA INSPIRA(EKIN)TZAILEAK	18	25.456,24	12.633,39	12.822,85		6.346,00	19.110,24	
GURE MARKET II. CONSOLIDACION	18	58.682,72		58.682,72		0,00	58.682,72	
HABIAN BERRIKUNTZA GUNEA II	18	41.687,92		41.687,92		5.426,85	36.261,07	
OARSOALDEA ZILAR EKONOMIA	18	42.482,21		42.482,21		0,00	42.482,21	
OARSOALDEA KREATIBOA ETA KOLABORATIBOA	18	4.750,00		4.750,00			4.750,00	
OARSO COLLABORATIVE MACHINING	18	4.750,00		4.750,00			4.750,00	
LAN-UP	18	20.000,00		20.000,00		234,57	19.765,43	
INDUSTRIA 4.0	18	20.000,00		20.000,00		0,00	20.000,00	
TXEKIN 0052/2018	18	842,50	842,50			842,50		
TXEKIN 0051/2018	18	842,50	842,50			842,50		
TXEKIN 0053/2018	18	842,50	842,50			842,50		
TXEKIN 00542018	18	842,50	842,50			842,50		
TXEKIN 0088/2018	18	842,50	842,50			842,50		
TXEKIN 0079/2018	18	842,50	842,50			842,50		
TXEKIN 0087/2018	18	842,50	842,50			842,50		
TXEKIN 0193/2018	18	842,50	842,50			842,50		
TXEKIN 0178/2018	18	842,50	842,50			842,50		
TXEKIN 0385/2018	18	842,50	842,50			842,50		
TXEKIN 0406/2018	18	842,50	842,50			842,50		
TXEKIN 0386/2018	18	808,80	808,80			808,80		
TXEKIN 0530/2018	18	842,50		0,00	842,50	0,00		
TXEKIN 0813/2018	18	842,50		842,50		842,50		
GASTRONOMIA 4.0	18	18.384,00	7.537,00	10.847,00		2.541,00	15.843,00	
REGENERACION PASAIALDEA	18	149.982,50		149.982,50		133.992,58	15.989,92	
CONVENIO COLABORACION	18	30.000,00		30.000,00		30.000,00		
CENTROS MUSEISTICOS (SAN MARKO)	18	1.900,00	1.140,00	760,00		0,00	1.900,00	
CENTROS MUSEISTICOS (C.V.H.)	18	1.800,00	1.080,00	720,00		1.800,00		
TOTALDEG		1.790.944,30	667.741,96	613.910,04	8.605,27	566.534,96	280.450,38	0,00

Oarsoaldea

GOBIERNO VASCO	Años cobro	Importe concedido	Cobros 2016	Saldo deudor 31/12/2016	Minoraciones	Ingresos 2017	Ajustes por periodificac.	Subvenciones (No Dinera)
GOBIERNO VASCO								
PROGRAMA ITSASPEN	15	4.252,44						
REDACCION ESTUDIO SOCIO-URBANISTICO DEL CASCO HISTORICO DE ERRENTERIA	15	6.366,00						
ITOURBASK	16	18.200,00						
PROMOCION ACTIVIDAD FISICA Y BIENESTAR AF-20-009-T	16	980,33						
PROYECTOS TERRITORIALES TURISTICOS PARA EL EJERCICIO 2016	16	17.033,72						
PROYECTOS TERRITORIALES 2017	17	39.699,77	27.759,76	-10.650,39	22.590,40			
PRORROGA ITOURBASK 2017 (12.000 OTEy 6.200 CVH)	17	18.200,00	9.100,00					
OARSOALDEA IKASTEN (BOZI)	18	35.000,00		35.000,00			35.000,00	
ITOURBASK	18	18.200,00	18.200,00			8.200,00	10.000,00	
PROYECTOS TERRITORIALES TURISTICOS	18	15.918,22	492,36	15.425,86		918,22	15.000,00	
FESTIVAL INTERNACIONAL MARITIMO DE PASAIA (G.V.)	18	12.500,00		12.500,00			12.500,00	
TOTAL GOBIERNO VASCO		210.350,48	55.552,12	52.275,47	22.590,40	9.118,22	72.500,00	0,00

Organismo / Subvención	Años concesión	Importe concedido	Cobros 2016	Saldo deudor 31/12/2016	Minoraciones	Ingresos 2017	Ajustes por periodific.	Subvenciones (No Dinera)
LANBIDE								
CENTRO DE EMPLEO	14	44.000,00						
FORMACION EN EL PUESTO DE TRABAJO 17140	15	56.000,00						
PRACTICAS EN EMPRESAS MENORES DE 30 AÑOS HAZI 17142	15	42.560,00						
CENTRO DE EMPLEO	16	44.000,00						
MECANIZADO POR ARRANQUE DE VIRUTA 16200861	16	54.945,00						
EQUIPO INDUSTRIAL 16200863	16	42.457,50						
EQUIPO INDUSTRIAL 16201230	16	42.457,50						
ORIENTACION 2016	16	127.500,00	63.750,00	0,00		5.100,00		
ASESORAMIENTO PUESTA EN MARCHA	16	1.000,00						
PUESTA EN MARCHA PROMOTORES	16	4.000,00						
PROGRAMA LEHEN AUKERA LAK/16/CC-2G (gestion ofertas de empleo)	17	3.800,00						
MECANIZADO POR ARRANQUE DE VIRUTA 17200292	17	53.460,00	39.999,44	0,00	13.460,57	36.926,19		
DISEÑO DE TUBERÍA INDUSTRIAL 17200300	17	35.574,00	28.963,33	0,00	6.610,67	28.963,33		
GESTIÓN DE LA PRODUCCIÓN EN FABRICACIÓN MECÁNICA 17200303	17	26.086,50						
MANTENIMIENTO Y MONTAJE MECÁNICO DE EQUIPO INDUSTRIAL 17200293	17	42.916,50	36.724,55	0,00	6.191,95	33.807,31		
FORMACION EN EL PUESTO DE TRABAJO 17201699	17	28.980,00	14.490,00	5.166,00	9.324,00	19.656,00		
ABIATU 17201704	17	39.236,40	19.618,20	14.869,29	4.748,94	34.487,46		
ASESORAMIENTO NUEVAS IDEAS	17	300,00	300,00					
ASESORAMIENTO PUESTA EN MARCHA	17	1.000,00	1.000,00					
NUEVAS IDEAS PROMOTORES	17	1.300,00	1.300,00			1.300,00		
PUESTA EN MARCHA PROMOTORES	17	1.950,00	1.725,00	0,00	225,00	1.725,00		
Orientación	17	106.250,00	53.125,00	53.125,00		88.087,36	18.182,64	
CENTRO DE EMPLEO	17	44.000,00	22.000,00	22.000,00		31.091,65	12.908,35	
PROGRAMA LEHEN AUKERA 2017CC00012G	18	1.400,00	1.400,00			1.400,00		
LANEKIN 18200001	18	31.374,00	15.687,00	15.687,00			31.374,00	
HAZILAN OARSOALDEA 18200649 (tiene parte de formación y parte de FPT)	18	16.380,00	8.190,00	8.190,00			16.380,00	
PIZGARRI 18200652	18	26.998,65		26.998,65		2.055,10	24.943,55	
PROGRAMA OPERATIVO EMPLEO JUVENIL 2014-2020 EXPTE R/18-GRL-10G	18	60.380,00		53.850,00	6.530,00	0,00	53.850,00	
MANTENIMIENTO Y MONTAJE MECANICO EQUIPO INDUSTRIAL 18201534	18	28.779,30		28.779,30			28.779,30	
MANTENIMIENTO Y MONTAJE MECANICO EQUIPO INDUSTRIAL 18201535	18	25.581,60		25.581,60			25.581,60	
MANTENIMIENTO Y MONTAJE MECANICO EQUIPO INDUSTRIAL 18201536	18	28.779,30		28.779,30			28.779,30	
MANTENIMIENTO Y MONTAJE MECANICO EQUIPO INDUSTRIAL 18201537	18	25.581,60		25.581,60			25.581,60	
MANTENIMIENTO Y MONTAJE MECANICO EQUIPO INDUSTRIAL 18201695	18	28.779,30		28.779,30			28.779,30	
MANTENIMIENTO Y MONTAJE MECANICO EQUIPO INDUSTRIAL 18201697	18	25.581,60		25.581,60			25.581,60	
MANTENIMIENTO Y MONTAJE MECANICO EQUIPO INDUSTRIAL 18201702	18	28.779,30		28.779,30			28.779,30	
MANTENIMIENTO Y MONTAJE MECANICO EQUIPO INDUSTRIAL 18201704	18	25.581,60		25.581,60			25.581,60	
ASESORAMIENTO NUEVAS IDEAS	18	1.800,00		1.800,00			1.800,00	
NUEVAS IDEAS PROMOTORES	18	6.750,00		6.750,00			6.750,00	
ASESORAMIENTO PUESTA EN MARCHA	18	6.000,00		6.000,00			6.000,00	
PUESTA EN MARCHA PROMOTORES	18	10.125,00		10.125,00			10.125,00	
TOTAL LANBIDE		1.222.424,65	390.277,52	442.004,54	47.091,13	266.579,40	390.275,14	0,00

Oarsoaldea

Organismo subvencion	Años concesion	Importe concedido	Cobros 2018	Saldo deudor 31.12.2018	Minoraciones	Ingreso 2018	Ajustes por periodos 18	Subvencion (Neto Pte)
Otros								
Miner	99	186.313,75						37.459,13
GARAPEN (HAZILAN 2016)	16	22.780,04		14.503,36				
TXERTATU MERKATUAN (16-18)	16	20.468,96		17.350,99				
VALORA - PLAN DE EMPLEO 2016	16	72.125,98	53.351,18					
OMIC 2016	16	44.820,48						
GARAPEN (HAZILAN 2016)	17	34.305,10		34.305,10				
TXERTATU MERKATUAN (16-18)	17	40.937,91	26.334,17	14.603,74				
TRANSMISIÓN EMPRESARIAL 2017	17	3.418,60	3.418,60					
GARAPEN BATERA (DEBEGESA)	18	11.254,26	6.752,56	4.203,88	297,82			
OMIC 2017	17	42.512,99	10.628,25					
PROGRAMA BERRINGURUMENA: PROYECTOS DE INNOVACION Y DEMOSTRACION	18	25.000,00		25.000,00		1.016,40	23.983,60	
HAZILAN	18	69.249,86		53.306,61	15.943,25	53.306,61		
TXERTATU MERKATUAN (16-18)	18	46.710,32		46.710,32		46.710,32		
KONTSUMOBIDE	18	42.851,24	32.138,43	10.712,93		42.851,24		
TOTAL OTROS		652.749,49	[illegible]	[illegible]	[illegible]	[illegible]	[illegible]	[illegible]

TOTAL ORGANISMOS EXTERNOS		[illegible]	[illegible]	[illegible]	[illegible]	[illegible]	[illegible]	[illegible]

NOTA 12.- NEGOCIOS CONJUNTOS

Con fecha 11 de abril de 2018, 4 agencias de desarrollo (Oarsoaldea, S.A., Agencia de Desarrollo del Bidasoa, S.A., Debegasa, S.A. y Urola Garaiko Garapenerako Agentzia, S.A.), constituyeron la Unión Temporal de Empresas "OARSOALDEA, BIDASOA ACTIVA, DEBEGESA Y UGGASA", cuyo objeto es el desarrollo de acciones de acompañamiento a la inserción laboral de personas desempleadas de larga duración en el Territorio Histórico de Gipuzkoa. La duración de la UTE viene determinada hasta que se ejecute y liquide el contrato administrativo, que en ningún caso excederá más allá del 2019.

A la fecha de formulación de las presentes Cuentas Anuales, únicamente queda pendiente de recibir las resoluciones de Lanbide para posteriormente proceder a la liquidación de la Unión Temporal de Empresas.

La participación de cada una de las empresas integrantes es la siguiente:

	Aportación	%
Oarsoaldea, S.A.	1.500,00	30%
Debegasa, S.A.	1.500,00	30%
Urola Garaiko Agentzia, S.A.	1.500,00	30%
Agencia de Desarrollo del Bidasoa, S.A.	500,00	10%
	5.000,00	

Las operaciones realizadas por la UTE se integran en las sociedades que las participan por el método de integración proporcional.

El balance de sumas y saldos, integrado y la proporción de la integración en Oarsoaldea, S.A. es la siguiente:

Cuenta	Descripción	UTE 2019	INTEGRACIÓN OARSOALDEA 2019
43000005	LANBIDE-SERVICIO VASCO DE EMP	22.403,16	6.720,95
57200000	Bancos	66.525,17	19.957,55
62600000	Servicios Bancarios y Similar	14,52	4,36
67800000	Gastos excepcionales	8,73	2,62
47500000	H.P. Retenciones	-3.888,16	-1.166,45
70500000	Prestación de servicios	-48.965,00	-14.689,50

Oarsoaldea

NOTA 13.- PROVISIONES Y CONTINGENCIAS

El detalle de las provisiones del balance, así como los principales movimientos registrados durante los ejercicios 2019 y 2018, son los siguientes:

Cuentas y Conceptos	31.12.17	Altas	31.12.18	Bajas	31.12.19
Provisiones op. No comerciales	0,00	32.000,00	32.000,00	-32.000,00	0,00
TOTAL	0,00	32.000,00	32.000,00	-32.000,00	0,00

Al cierre del ejercicio 2018, se registró en este epígrafe la provisión por deterioro de operaciones no comerciales, por el importe de fondos traspasado a Oarsotek, S.L. durante el ejercicio 2019, el cual ya ha sido cancelado en el presente ejercicio. (Ver Nota 8.1.1.)

NOTA 14.- INFORMACIÓN SOBRE MEDIOAMBIENTE

Dada la actividad a la que se dedica la Sociedad, la misma no tiene responsabilidades, gastos, activos, ni provisiones ni contingencias de naturaleza medioambiental que pudieran ser significativos en relación con el patrimonio, la situación financiera y los resultados de la misma. Por este motivo, no se incluyen desgloses específicos en la presente memoria de las cuentas anuales respecto de cuestiones medioambientales.

NOTA 15.- OPERACIONES CON PARTES VINCULADAS

15.1. Los cuatro ayuntamientos socios de la sociedad se constituyen como miembros del Consejo de Administración, y en razón al ejercicio de su cargo no han percibido durante el ejercicio 2019 remuneración alguna.

Por otra parte, no se han concedido por parte de la Sociedad anticipos, ni créditos o préstamos, ni existen obligaciones contraídas en materia de seguros, planes de pensiones, u otras prestaciones a los miembros de dicho órgano.

15.2. Durante el ejercicio 2019, los miembros del Órgano de Administración y personal de alta dirección no han realizado con la Sociedad operaciones ajenas al tráfico ordinario o en condiciones distintas a las de mercado.

Los miembros del Órgano de Administración, dada su naturaleza o carácter público municipal, han realizado operaciones con entidades cuyo objeto social es el mismo, análogo o complementario al de OARSOALDEA, S.A.

Asimismo, algunos de estos miembros tienen participaciones en empresas cuyo objeto social es el mismo, análogo o complementario al de la Sociedad, y desarrollan cargos o funciones en dicho tipo de sociedades, si bien lo hacen dado el carácter público de las mismas.

15.3. Los saldos deudores y acreedores al 31 de diciembre de 2019 y 2018 de OARSOALDEA, S.A. con sus socios Ayuntamientos así como el volumen de las transacciones llevadas a cabo con los mismos durante los ejercicios 2019 y 2018 se resumen en los siguientes cuadros:

- Ejercicio 2019:

Oarsoaldea

	(Nota 11.5)			(Nota 11.5)	
Concepto	Saldo deudor	Saldo acreedor l/p	Saldo acreedor c/p	Ingresos	Gastos
Ayto. Errenteria (aportaciones)	1.452.130,97			1.263.704,02	
Ayto. Lezo (aportaciones)	132.414,44			434.185,21	
Ayto. Oiartzun (aportaciones)	130.482,34			383.820,56	
Ayto. Pasaia (aportaciones)	157.594,49			521.937,48	
Total	1.872.622,24	0,00	0,00	2.603.647,27	0,00

- Ejercicio 2018:

	(Nota 11.5)			(Nota 11.5)	
Concepto	Saldo deudor	Saldo acreedor l/p	Saldo acreedor c/p	Ingresos	Gastos
Ayto. Errenteria (aportaciones)	1.070.813,22			1.173.637,82	
Ayto. Lezo (aportaciones)	63.539,95			444.860,45	
Ayto. Oiartzun (aportaciones)	48.797,25			388.492,14	
Ayto. Pasaia (aportaciones)	153.130,75			549.836,90	
Total	1.336.281,17	0,00	0,00	2.556.827,31	0,00

15.4 Los saldos deudores y acreedores al 31 de diciembre de 2019 y 2018 de OARSOALDEA, S.A. con las entidades en las que ostenta participaciones sociales así como el volumen de las transacciones llevadas a cabo con las mismas durante los ejercicios 2019 y 2018 son los siguientes:

- Ejercicio 2019:

Concepto	Saldo deudor	Saldo acreedor	Ingresos	Gastos
Agencia Badia Berri, S.A.	131.374,87	0,00	0,00	0,00
Total	131.374,87	0,00	0,00	0,00

- Ejercicio 2018:

Concepto	Saldo deudor	Saldo acreedor	Ingresos	Gastos
Agencia Badia Berri, S.A.	0,00	0,00	0,00	0,00
Oarsotek, S.L.	0,00	0,00	0,00	0,00
Total	0,00	0,00	0,00	0,00

15.5 Durante el ejercicio 2019 y 2018, no se han recibido dividendos de las entidades participadas ni se han repartido dividendos a favor de los accionistas de OARSOALDEA, S.A.

Oarsoaldea

NOTA 16.- OTRA INFORMACION

16.1 Personal: el número medio de personas empleadas durante los ejercicios 2019 y 2018, detallado por categorías y por sexos, es el siguiente:

	2019			2018		
Puesto	Total	Hombres	Mujeres	Total	Hombres	Mujeres
Dirección	8	4	4	8	4	4
Administración	16	1	15	16	1	15
Operarios	20	10	10	18	11	7
Técnicos	23	8	15	22	7	15
Total	67	23	44	64	23	41

16.2 Honorarios de auditoría: El importe de los honorarios a abonar a los auditores de cuentas de la Sociedad por la realización de las auditorías de las cuentas anuales de los ejercicios terminados el 31 de diciembre de 2019 y 2018 asciende para cada uno de los ejercicios a 5.900,00 € (impuestos no incluidos).

NOTA 17.- INFORMACION SOBRE LOS DERECHOS DE EMISION DE GASES DE EFECTO INVERNADERO

La Sociedad, dada su actividad, no es titular ni posee el control de derechos de emisión de gases de efecto invernadero.

NOTA 18.- INFORMACIÓN SOBRE LOS APLAZAMIENTOS DE PAGO EFECTUADOS A PROVEEDORES. DISPOSICIÓN ADICIONAL TERCERA. "DEBER DE INFORMACIÓN" DE LA LEY 15/2010, DE 5 DE JULIO

Se incluye en el cuadro adjunto la información relativa al periodo medio de pago a proveedores durante los ejercicios 2019 y 2018:

	2019	2018
	Días	Días
Periodo medio de pago a proveedores	27,14	30,87
Ratio de operaciones pagadas	21,80	30,16
Ratio de operaciones pendientes de pago	85,21	39,43
	Importe (Euros)	Importe (Euros)
Total pagos realizados	944.193,52	1.169.248,78
Total pagos pendientes	86.795,80	96.302,69

Oarsoaldea

NOTA 19.- HECHOS POSTERIORES

El 11 de marzo de 2020, la Organización Mundial de la Salud declaró la pandemia global del Coronavirus COVID-19 tras la expansión a muchos países de este brote vírico que apareció a principios de 2020 en China. Esta situación ha originado la declaración del estado de alarma acordada por parte del Gobierno de España mediante Real Decreto 463/2020 de 14 de marzo, que ha supuesto múltiples y relevantes implicaciones en muy diversos ámbitos (sanitario, movilidad de las personas y mercancías, etc) destacando a estos efectos el Real Decreto-Ley 8/2020, de 17 de marzo, de medidas urgentes extraordinarias para hacer frente al impacto económico y social del COVID 19. Las medidas adoptadas hasta la fecha son tanto de naturaleza tributaria, mercantil, derecho administrativo, procesal, y ayudas de índole financiera, así como del ámbito laboral, con independencia de las nuevas medidas adicionales que posiblemente se puedan continuar tomando por parte de las autoridades competentes durante las próximas fechas.

La globalización de los mercados y la ausencia, a día de hoy, de un tratamiento médico eficaz contra el virus, hacen que las consecuencias de estos excepcionales acontecimientos para la economía en general y para la sociedad en particular sean inciertas y dependan de la evolución de la pandemia en los próximos meses, así como de la capacidad de reacción y adaptación de todos los agentes económicos impactados.

Resulta prematuro realizar una valoración detallada o cuantificación de los posibles impactos que tendrá el COVID-19 sobre la Sociedad, debido a la incertidumbre sobre sus consecuencias, a corto, medio y largo plazo.

En cualquier caso, la Sociedad está llevando a cabo las acciones necesarias con el fin de minimizar el impacto de esta situación en sus operaciones. Cabe resaltar que los Administradores están realizando una supervisión constante de la evolución de la situación, con el fin de afrontar con éxito los eventuales impactos, tanto financieros como no financieros, que puedan producirse.

Teniendo en cuenta lo anteriormente expuesto, los administradores consideran que la aplicación del principio de empresa en funcionamiento sigue siendo válida.

Oiartzun, a 06 de junio de 2020

Ayto Oiartzun: Fdo. Jesús Leonet Elicegui

Ayto Lezo. Fdo: Miguel Ángel Sánchez Antúnez

Ayto Errenteria: Fdo. Aizpea Otaegi Mitxelena

Ayto Pasaia. Fdo: Nahikari Otermin Soroa

Oarsoaldea

INFORME DE GESTION DEL EJERCICIO 2019

1.- COMENTARIOS IMPORTANTES SOBRE LA EVOLUCIÓN DEL AÑO 2019

Durante el ejercicio 2019 no se han producido hechos destacables, siendo el volumen de actividad similar al del ejercicio anterior.

2.- ACONTECIMIENTOS IMPORTANTES PARA LA SOCIEDAD OCURRIDOS DESPUÉS DEL CIERRE DEL EJERCICIO

El 11 de marzo de 2020, la Organización Mundial de la Salud declaró la pandemia global del Coronavirus COVID-19 tras la expansión a muchos países de este brote vírico que apareció a principios de 2020 en China. Esta situación ha originado la declaración del estado de alarma acordada por parte del Gobierno de España mediante Real Decreto 463/2020 de 14 de marzo, que ha supuesto múltiples y relevantes implicaciones en muy diversos ámbitos (sanitario, movilidad de las personas y mercancías, etc) destacando a estos efectos el Real Decreto-Ley 8/2020, de 17 de marzo, de medidas urgentes extraordinarias para hacer frente al impacto económico y social del COVID 19. Las medidas adoptadas hasta la fecha son tanto de naturaleza tributaria, mercantil, derecho administrativo, procesal, y ayudas de índole financiera, así como del ámbito laboral, con independencia de las nuevas medidas adicionales que posiblemente se puedan continuar tomando por parte de las autoridades competentes durante las próximas fechas.

La globalización de los mercados y la ausencia, a día de hoy, de un tratamiento médico eficaz contra el virus, hacen que las consecuencias de estos excepcionales acontecimientos para la economía en general y para la sociedad en particular sean inciertas y dependan de la evolución de la pandemia en los próximos meses, así como de la capacidad de reacción y adaptación de todos los agentes económicos impactados.

Resulta prematuro realizar una valoración detallada o cuantificación de los posibles impactos que tendrá el COVID-19 sobre la Sociedad, debido a la incertidumbre sobre sus consecuencias, a corto, medio y largo plazo.

En cualquier caso, la Sociedad está llevando a cabo las acciones necesarias con el fin de minimizar el impacto de esta situación en sus operaciones. Cabe resaltar que los Administradores están realizando una supervisión constante de la evolución de la situación, con el fin de afrontar con éxito los eventuales impactos, tanto financieros como no financieros, que puedan producirse.

Teniendo en cuenta lo anteriormente expuesto, los administradores consideran que la aplicación del principio de empresa en funcionamiento sigue siendo válida.

3.- EVOLUCIÓN PREVISIBLE DE LA SOCIEDAD Y PRINCIPALES RIESGOS E INCERTIDUMBRES DE LA MISMA

En cuanto a la previsión de las variables económicas de la Sociedad, cabe reseñar que si bien con anterioridad a la declaración del estado de alarma como consecuencia de la pandemia mencionada en el apartado anterior, las expectativas eran las de un mantenimiento del nivel de actividad de cara al ejercicio 2020, la aparición de los citados riesgos e incertidumbres hacen que las expectativas a la fecha actual resulten inciertas.

4.- ACTIVIDADES EN MATERIA DE INVESTIGACIÓN Y DESARROLLO

La Sociedad no ha realizado actividades en materia de investigación y desarrollo.

5. ADQUISICIÓN DE ACCIONES PROPIAS

La Sociedad no ha adquirido ni ha poseído en ningún momento del ejercicio ninguna de sus propias acciones.

6. PERIODO MEDIO DE PAGO A PROVEEDORES

Se incluye información relativa a los plazos de pago a proveedores durante los ejercicios 2019 y 2018:

	2019	2018
	Días	Días
Periodo medio de pago a proveedores	27,14	30,87
Ratio de operaciones pagadas	21,80	30,16
Ratio de operaciones pendientes de pago	85,21	39,43
	Importe (Euros)	Importe (Euros)
Total pagos realizados	944.193,52	1.169.248,78
Total pagos pendientes	86.795,80	96.302,69

Oiartzun, a 06 de junio de 2020

Ayto Oiartzun: Fdo. Jesús Leonet Elicegui

Ayto Lezo. Fdo: Miguel Ángel Sánchez Antúnez

Ayto Errenteria: Fdo. Aizpea Otaegi Mitxelena

Ayto Pasaia. Fdo: Nahikari Otermin Soroa

00000429

Errenteriako Udala Ayuntamiento de Errenteria

KONTU OROKORRA

CUENTA GENERAL



6.- UDALAK PARTE HARTUTAKO ERAKUNDEAK
ENTIDADES PARTICIPADAS POR EL AYUNTAMIENTO

3.- Badia Berri S.A.

AGENCIA PARA LA RENOVACIÓN URBANA DE LA BAHÍA DE PASAIA BADIA BERRI, S.A.
BALANCE AL 31 DE DICIEMBRE 2019
(Euros)

ACTIVO	Notas de la memoria	31/12/2019	31/12/2018
A) ACTIVO NO CORRIENTE		**6.232,13**	**0,00**
II. Inmovilizado material.	**4.2 y 5**	**6.232,13**	**0,00**
1. Terrenos y construcciones.		2.248,00	0,00
2. Instalaciones técnicas y otro inmovilizado material.		3.984,13	0,00
B) ACTIVO CORRIENTE		**533.649,81**	**11.243,88**
III. Deudores comerciales y otras cuentas a cobrar.	**4.4 y 7.1**	**521.939,18**	**0,00**
1. Clientes por ventas y prestaciones de servicios.		37.038,47	0,00
3. Deudores varios.		484.900,71	0,00
VII. Efectivo y otros activos líquidos equivalentes.	**4.4**	**11.710,63**	**11.243,88**
1. Tesorería.		11.710,63	11.243,88
TOTAL ACTIVO (A+B)		**539.881,94**	**11.243,88**

Oiatzun, 31 de marzo de 2020

AGENCIA PARA LA RENOVACIÓN URBANA DE LA BAHÍA DE PASAIA BADIA BERRI, S.A.
BALANCE AL 31 DE DICIEMBRE 2019
(Euros)

PATRIMONIO NETO Y PASIVO	Notas de la memoria	31/12/2019	31/12/2018
A) PATRIMONIO NETO		**59.841,14**	**9.708,47**
A-1) Fondos propios.		**11.113,34**	**9.708,47**
I. Capital.	**7.4**	**60.200,00**	**60.200,00**
1. Capital escriturado.		60.200,00	60.200,00
III. Reservas.		**3.006,67**	**3.006,67**
1. Legal y estaturias.		318,66	318,66
2. Otras reservas.		2.688,01	2.688,01
V. Resultados de ejercicios anteriores.		**-370.885,62**	**-370.490,77**
1. Remanente.		5.259,99	5.259,99
2. (Resultados negativos de ejercicios anteriores).		-376.145,61	-375.750,76
VI. Otras aportaciones de socios.		**317.387,42**	**317.387,42**
VII. Resultado del ejercicio.	**3**	**1.404,87**	**-394,85**
A-3) Subvenciones, donaciones y legados recibidos.	**4.11 y 11**	**48.727,80**	**0,00**
B) PASIVO NO CORRIENTE		**127.972,19**	**0,00**
II Deudas a largo plazo.	**4.4 y 7.2**	**112.584,47**	**0,00**
5. Otros pasivos financieros.		112.584,47	0,00
IV. Pasivos por impuesto diferido.	**8.4 y 11**	**15.387,72**	**0,00**
C) PASIVO CORRIENTE		**352.068,61**	**1.535,41**
III. Deudas a corto plazo.	**4.4 y 7.2**	**188.447,87**	**105,41**
5. Otros pasivos financieros.		188.447,87	105,41
IV. Deudas con empresas del grupo y asociadas a corto plazo.	**4.12 y 12**	**131.344,87**	**0,00**
V. Acreedores comerciales y otras cuentas a pagar.	**4.4 y 7.2**	**26.275,87**	**1.430,00**
3. Acreedores varios.		10.172,02	1.430,00
5. Pasivos por impuesto corriente.	4.7 y 8.1	191,57	0,00
6. Otras deudas con las Administraciones Públicas.	8.1	15.912,28	0,00
VI. Periodificaciones a corto plazo.		**6.000,00**	**0,00**
TOTAL PATRIMONIO NETO Y PASIVO (A+B+C)		**539.881,94**	**11.243,88**

Oiatzun, 31 de marzo de 2020

AGENCIA PARA LA RENOVACIÓN URBANA DE LA BAHÍA DE PASAIA BADIA BERRI, S.A.
CUENTA DE PÉRDIDAS Y GANANCIAS CORRESPONDIENTE AL EJERCICIO TERMINADO EL 31 DE DICIEMBRE DE 2019
(Euros)

	Nota	(Debe) Haber 2019	(Debe) Haber 2018
A) OPERACIONES CONTINUADAS			
1. Importe neto de la cifra de negocios.	**4.8 y 9.3**	**56.023,44**	**0,00**
a) Ventas.		56.023,44	0,00
5. Otros ingresos de explotación.	**4.8 y 9.4**	**72.551,22**	**0,00**
b) Subvenciones de explotación incorporadas al resultado del ejercicio.		72.551,22	0,00
6. Gastos de personal.		**-119.099,31**	**0,00**
a) Sueldos, salarios y asimilados.		-98.687,83	0,00
b) Cargas sociales.	4.8 y 9.2	-20.411,48	0,00
7. Otros gastos de explotación.		**-10.346,19**	**-394,85**
a) Servicios exteriores.		-9.351,44	-394,85
b) Tributos.		-994,75	0,00
8. Amortización del inmovilizado.	**4.2 y 5**	**-62,89**	**0,00**
13. Otros resultados	**4.8 y 9.5**	**2.530,17**	**0,00**
A.1) RESULTADO DE EXPLOTACIÓN (1+5+6+7+8+13)		**1.596,44**	**-394,85**
A.2) RESULTADO FINANCIERO		**0,00**	**0,00**
A.3) RESULTADO ANTES DE IMPUESTOS (A.1+A.2)		**1.596,44**	**-394,85**
20. Impuestos sobre beneficios.	**4.7 y 8.2**	**-191,57**	**0,00**
A.4) RDO. DEL EJERCICIO PROCEDENTE DE OPERACIONES CONTINUADAS (A.3+20)		**1.404,87**	**-394,85**
A.5) RESULTADO DEL EJERCICIO (A.4)		**1.404,87**	**-394,85**

Oiatzun, 31 de marzo de 2020

Las notas 1 a 16 descritas en la memoria adjunta, forman parte integrante de la cuenta de pérdidas y ganancias correspondiente al ejercicio anual terminado el 31 de diciembre de 2019

AGENCIA PARA LA RENOVACIÓN URBANA DE LA BAHÍA DE PASAIA BADIA BERRI, S.A.
ESTADO DE CAMBIOS EN EL PATRIMONIO NETO CORRESPONDIENTE AL EJERCICIO TERMINADO EL 31 DE DICIEMBRE DE 2019 (Euros)

A) ESTADO DE INGRESOS Y GASTOS RECONOCIDOS CORRESPONDIENTE AL EJERCICIO TERMINADO EL 31 DE DICIEMBRE DE 2019

	Notas de la memoria	31/12/2019	31/12/2018
A) Resultado de la cuenta de pérdidas y ganancias	**3**	**1.404,87**	**-394,85**
III. Subvenciones, donaciones y legados recibidos.	11	64.115,52	0,00
V. Efecto impositivo.	8.4	-15.387,72	0,00
B) Total ingresos y gastos imputados directamente en el patrimonio neto (III+V)		**48.727,80**	**0,00**
C) Total transferencias a la cuenta de pérdidas y ganancias (VIII+IX)		**0,00**	**0,00**
TOTAL DE INGRESOS Y GASTOS RECONOCIDOS (A+B+C)		**50.132,67**	**-394,85**

B) ESTADO TOTAL DE CAMBIOS EN EL PATRIMONIO NETO CORRESPONDIENTE AL EJERCICIO TERMINADO EL 31 DE DICIEMBRE DE 2019

	Capital Escriturado	Reservas	Resultados de ejercicios anteriores	Otras aportaciones de socios	Resultado del ejercicio	Subvenciones, donaciones y legados recibidos	TOTAL
A. SALDO, FINAL DEL AÑO 2017	**60.200,00**	**3.186,67**	**-364.833,73**	**317.387,42**	**-5.657,04**	**0,00**	**10.283,32**
B. SALDO AJUSTADO, INICIO DEL AÑO 2018	**60.200,00**	**3.186,67**	**-364.833,73**	**317.387,42**	**-5.657,04**	**0,00**	**10.283,32**
I. Total ingresos y gastos reconocidos.					-394,85	0,00	-394,85
III. Otras variaciones del patrimonio neto.		-180,00	-5.657,04		5.657,04		-180,00
C. SALDO, FINAL DEL AÑO 2018	**60.200,00**	**3.006,67**	**-370.490,77**	**317.387,42**	**-394,85**	**0,00**	**9.708,47**
D. SALDO AJUSTADO, INICIO DEL AÑO 2019	**60.200,00**	**3.006,67**	**-370.490,77**	**317.387,42**	**-394,85**	**0,00**	**9.708,47**
I. Total ingresos y gastos reconocidos.					1.404,87	48.727,80	50.132,67
III. Otras variaciones del patrimonio neto.			-394,85		394,85		0,00
E. SALDO, FINAL DEL AÑO 2019	**60.200,00**	**3.006,67**	**-370.885,62**	**317.387,42**	**1.404,87**	**48.727,80**	**59.841,14**

Oiatzun, 31 de marzo de 2020

AGENCIA PARA LA RENOVACIÓN URBANA DE LA BAHÍA DE PASAIA BADIA BERRI, S.A.
ESTADO DE FLUJOS DE EFECTIVO CORRESPONDIENTE AL EJERCICIO TERMINADO EL 31 DE DICIEMBRE DE 2019 (Euros)

	Notas de la memoria	2019	2018
A) FLUJOS DE EFECTIVO DE LAS ACTIVIDADES DE EXPLOTACIÓN		**7.924,30**	**9.005,15**
1. Resultado del ejercicio antes de impuestos.		**1.596,44**	**(394,85)**
2. Ajustes del resultado.		**1.225,42**	**0,00**
a) Amortización del inmovilizado (+).	5	1.225,42	0,00
3. Cambios en el capital corriente.		**5.102,44**	**9.400,00**
b) Deudores y otras cuentas a cobrar (+/-).		-521.939,17	0,00
c) Otros activos corrientes (+/-).		-0,01	9.400,00
d) Acreedores y otras cuentas a pagar (+/-).		8.742,02	0,00
e) Otros pasivos corrientes (+/-).		518.299,60	0,00
5. Flujos de efectivo de las actividades de explotación (+/-1+/-2+/-3+/-4)		**7.924,30**	**9.005,15**
B) FLUJOS DE EFECTIVO DE LAS ACTIVIDADES DE INVERSIÓN		**(7.457,55)**	**0,00**
6. Pagos por inversiones (-).		**(7.457,55)**	**0,00**
c) Inmovilizado material.	5	(7.457,55)	0,00
8. Flujos de efectivo de las actividades de inversión (7-6)		**(7.457,55)**	**0,00**
C) FLUJOS DE EFECTIVO DE LAS ACTIVIDADES DE FINANCIACIÓN		**0,00**	**(180,00)**
9. Cobros y pagos por instrumentos de patrimonio.		**0,00**	**-180,00**
b) Amortización de instrumentos de patrimonio (-).		0,00	-180,00
12. Flujos de efectivo de las actividades de financiación (+/-10)		**0,00**	**(180,00)**
D) EFECTO DE LAS VARIACIONES DE LOS TIPOS DE CAMBIO		**0,00**	**0,00**
E) AUMENTO/DISMINUCIÓN NETA DEL EFECTIVO O EQUIVALENTES (+/-5+/-8)		466,75	8.825,15
Efectivo o equivalentes al comienzo del ejercicio		11.243,08	2.417,93
Efectivo o equivalentes al final del ejercicio		11.710,03	11.243,08

Oiatzun, 31 de marzo de 2020

BADIA BERRI

MEMORIA CORRESPONDIENTE AL EJERCICIO ANUAL FINALIZADO EL 31 DE DICIEMBRE DE 2019

NOTA 1.- ACTIVIDAD DE LA EMPRESA

La Sociedad se constituyó el 11 de marzo de 2002 con una duración previa limitada de cincuenta años a contar desde dicha fecha.

Su domicilio social se encontraba en Euskadi Etorbidea, s/n, Ayuntamiento de Pasaia, Tenencia de Alcaldía de Trintxerpe, Trintxerpe-Pasaia, Gipuzkoa.

La Sociedad, tenía por objeto gestionar la correcta y adecuada ejecución del Programa Estratégico de Renovación Urbana presentado como Candidatura a la Iniciativa Comunitaria relativa a la Regeneración Económica y Social de las Zonas Urbanas ("URBAN II"), en materia de renovación urbana, emprendedores y empleo, integración social, movilidad, calidad ambiental, infoestructuras y gobierno urbano; y, en general, desarrollar todo tipo de actuaciones destinadas a la renovación integral urbana y a la mejora de la calidad ambiental y socioeconómica del territorio. Todo ello teniendo como ámbito territorial de actuación el Área Metropolitana de Donostia-San Sebastián definida como "Bahía de Pasaia".

Con fecha 14 de mayo de 2019 se eleva a público, entre otras cuestiones, la aprobación de unos nuevos Estatutos, en los que los cambios principales, entre otros fueron: definición de objeto social, cambio de domicilio, establecimiento de carácter no lucrativo, modificación de la duración de la Sociedad.

Por todo ello, se establece que la AGENCIA PARA LA RENOVACION URBANA DE LA BAHIA DE PASAIA BADIRA BERRI, S.A. (Sociedad Unipersonal) (en adelante BADIA BERRI), es una sociedad mercantil que se regirá, básicamente, por la Ley de Sociedades de Capital, aprobada por el Real Decreto Legislativo1/2010, de 2 de julio, por la Ley 44/2007, de 13 de diciembre, para la regulación del régimen de empresas de inserción, por el Decreto 183/2008, de 11 de noviembre, sobre empresas de inserción, o la normativa que en su caso, sustituya a la anterior.

La Sociedad, que carece de ánimo de lucro, tiene como fin primordial de su objeto social la inclusión sociolaboral de personas que presentan especiales dificultades de acceso al mercado laboral. Además de las funciones que se puedan derivar de los fines anteriores, le corresponden las siguientes:

a) La elaboración de planes específicos y la realización de cuantas intervenciones sean precisas con tal finalidad.
b) El establecimiento de convenios de colaboración con el Gobierno Vasco, la Diputación Foral de Gipuzkoa y con cualquier otro ente público con competencias en materia de inserción sociolaboral.
c) La coordinación y canalización de los recursos e intervenciones de organismos públicos.
d) La participación en convenios con entidades privadas.
e) El control, fomento, gestión, asesoramiento, información y coordinación de las actuaciones privadas.
f) Cuantas otras resulten necesarias para el adecuado desenvolvimiento de la actividad.

Las actividades integrantes del objeto social podrán ser desarrolladas por la sociedad total o parciamente de modo indirecto, mediante la titularidad de participaciones sociales o acciones en sociedades con objeto idéntico o análogo o en colaboración con terceras partes.

Su domicilio social se modifica y se establece en el domicilio de su socio único en Astigarragako Bidea, 2, 2°, Edificio Oficinas Mamut, de Oiartzun (Gipuzkoa).

La Sociedad tendrá duración indefinida.

La Sociedad está participada por OARSOALDEA, S.A., siendo su socio único. OARSOALDEA, S.A. no está obligada a presentar cuentas anuales consolidadas e informe de gestión consolidado, ya que se acoge a la dispensa de obligación de consolidar en función de tamaño.

Con fecha 1 de septiembre de 2019 se formaliza la operación de cesión global de activo y pasivo, sin sucesión universal, de la Sociedad OARSOATEK, S.L. en favor de BADIA BERRI, con el objetivo de que ésta última pueda continuar con la actividad de la primera. Así, en virtud de la mencionada operación, OARSOTEK, S.L. cede y transmite a BADIA BERRI, quien acepta adquirir, los Activos. De igual manera, BADIA BERRI se subroga en la posición de OARSOTEK, S.L. respecto a los Pasivos. El precio de la cesión global de activo y pasivo se establece en 1 euro.

NOTA 2.- BASES DE PRESENTACIÓN DE LAS CUENTAS ANUALES

2.1. Imagen Fiel

Las cuentas anuales del ejercicio 2019 adjuntas se han preparado a partir de los registros contables de la Sociedad, y se presentan de acuerdo con el Real Decreto 1514/2007 por el que se aprueba el Plan General de Contabilidad, con el objeto de mostrar la imagen fiel del patrimonio, de la situación financiera y de los resultados de la Sociedad y de los flujos de efectivo habidos durante el correspondiente ejercicio.

Estas cuentas anuales, que han sido formuladas por los Administradores, se someterán a la aprobación de la Junta General de Accionistas, estimándose que serán aprobadas sin modificación alguna.

2.2. Principios contables no obligatorios aplicados

No se han aplicado principios contables no obligatorios. Los principios contables utilizados en la preparación de las cuentas anuales adjuntas, son los que se encuentran recogidos en el Código de Comercio, en la vigente Ley de Sociedades de Capital y en el Plan General de Contabilidad. No existe ningún principio contable obligatorio que pudiendo tener un efecto significativo no se haya aplicado en la elaboración de estas cuentas anuales.

2.3. Aspectos críticos de la valoración y estimación de la incertidumbre

En la elaboración de las cuentas anuales adjuntas se han utilizado estimaciones realizadas por los Administradores de la Sociedad para valorar algunos de los activos, pasivos, ingresos, gastos y compromisos que figuran registrados en ellas. Básicamente estas estimaciones se refieren a:

- La evaluación de posibles pérdidas por deterioro de determinados activos (véanse Notas 4.1, 4.2, 4.4 y 4.5.).
- La vida útil de los activos materiales e intangibles (véanse Notas 4.1 y 4.2).
- Las provisiones y contingencias (véase Nota 4.9).

A pesar de que estas estimaciones se han realizado sobre la base de la mejor información disponible al cierre del ejercicio 2019, es posible que acontecimientos que puedan tener lugar en el futuro obliguen a modificarlas (al alza o a la baja) en los próximos ejercicios, lo que se realizaría, en su caso, de forma prospectiva.

2.4. Comparación de la información

A efectos comparativos, se incluyen con cada una de las partidas del balance, de la cuenta de pérdidas y ganancias, del estado de cambios en el patrimonio neto, del estado de flujos de efectivo y de la memoria de las cuentas anuales, además de las cifras del ejercicio 2019, las correspondientes al ejercicio anterior.

No existen causas que impidan la comparación de las cuentas anuales del ejercicio con el precedente.

2.5. Cambios en criterios contables

Durante el ejercicio 2019 no se han producido cambios de criterios.

2.6. Corrección de errores

En la elaboración de las cuentas anuales adjuntas no se ha detectado ningún error significativo que haya supuesto la reexpresión de los importes incluidos en las cuentas anuales del ejercicio 2018.

NOTA 3.- APLICACIÓN DE RESULTADOS

El Administrador Único de la Sociedad propondrá al Socio Único, la aprobación de la aplicación de resultados que se indica a continuación:

• **Base de reparto**:	**2019**	**2018**
Pérdidas y Ganancias (Beneficio/Pérdida)	1.404,87 €	(394,85) €
• **Aplicación:**		
A Resultados negativos de ejercicios anteriores	1.404,87 €	(394,85) €

La distribución prevista en el reparto de los resultados del ejercicio cumple con los requisitos y limitaciones establecidos en los estatutos de la Sociedad y en la normativa legal.

NOTA 4.- NORMAS DE REGISTRO Y VALORACIÓN

Las principales normas de registro y valoración utilizadas por la Sociedad en la elaboración de sus cuentas anuales del ejercicio 2019, de acuerdo con las establecidas por el Plan General de Contabilidad, han sido las siguientes:

4.1. Inmovilizado intangible

Como norma general, el inmovilizado intangible se valora inicialmente por su precio de adquisición o coste de producción. Posteriormente se valora a su coste minorado por la correspondiente amortización acumulada y, en su caso, por las pérdidas por deterioro que haya experimentado. Dichos activos se amortizan en función de su vida útil.

BADIA BERRI

Aplicaciones informáticas:

La Sociedad registra en esta cuenta los costes incurridos en la adquisición y desarrollo de programas de ordenador, incluidos los costes de desarrollo de las páginas web. Los costes de mantenimiento de las aplicaciones informáticas se registran en la cuenta de pérdidas y ganancias del ejercicio en que se incurren. La amortización de las aplicaciones informáticas se realiza aplicando el método lineal durante un periodo de tres años.

Deterioro de valor:

Al cierre de cada ejercicio (para el caso del fondo de comercio) o siempre que existan indicios de pérdida de valor, la Sociedad procede a estimar mediante el denominado "Test de deterioro" la posible existencia de pérdidas de valor que reduzcan el valor recuperable de dichos activos a un importe inferior al de su valor en libros.

El importe recuperable se determina como el mayor importe entre el valor razonable menos los costes de venta y el valor en uso.

4.2. Inmovilizado material

Con carácter general, los elementos del Inmovilizado se valoran inicialmente por su precio de adquisición o coste de producción, y posteriormente se minoran por la correspondiente amortización acumulada y las pérdidas por deterioro, si las hubiera.

Las reparaciones que no representan una ampliación de la vida útil y los gastos de mantenimiento son cargados directamente a la cuenta de pérdidas y ganancias del ejercicio en que se incurren. Los costes de ampliación, modernización o mejora que representan un aumento de la productividad, capacidad o eficiencia o un alargamiento de la vida útil de los bienes, son capitalizados como mayor coste de los mismos.

La dotación anual a la amortización se calcula por el método lineal en función de una vida útil estimada a partir de su entrada en funcionamiento de acuerdo a los siguientes porcentajes:

Concepto	% Amortización
Construcciones	10%
Maquinaria	10%
Utillaje	15%
Mobiliario	10-15%
Equipos proc. Información	20%

Deterioro de valor:

Siempre que existan indicios de pérdida de valor, la Sociedad procede a estimar mediante el denominado "Test de deterioro" la posible existencia de pérdidas de valor que reduzcan el valor recuperable de los activos a un importe inferior al de su valor en libros.

El importe recuperable se determina como el mayor importe entre el valor razonable menos los costes de venta y el valor en uso.

4.3. Arrendamientos

Los arrendamientos se clasifican como arrendamientos financieros siempre que de las condiciones de los mismos se deduzca que se transfieren al arrendatario sustancialmente los riesgos y beneficios inherentes a la propiedad del activo objeto del contrato. Los demás arrendamientos se clasifican como arrendamientos operativos.

Arrendamiento financiero

No existen arrendamientos de este tipo durante el ejercicio actual.

Arrendamiento operativo

Los gastos derivados de los acuerdos de arrendamiento operativo se cargan a la cuenta de pérdidas y ganancias en el ejercicio en que se devengan.

Cualquier cobro o pago que pudiera realizarse al contratar un arrendamiento operativo, se tratará como un cobro o pago anticipado que se imputará a resultados a lo largo del periodo del arrendamiento, a medida que se cedan o reciban los beneficios del activo arrendado.

4.4. Instrumentos financieros

4.4.1. Activos financieros

Los activos financieros que posee la Sociedad se clasifican en las siguientes categorías:

a) **Préstamos y partidas a cobrar**: activos financieros originados en la venta de bienes o en la prestación de servicios por operaciones de tráfico de la empresa, o los que no teniendo un origen comercial, no son instrumentos de patrimonio ni derivados y cuyos cobros son de cuantía fija o determinable y no se negocian en un mercado activo.

Valoración inicial

Estos activos financieros se registran inicialmente al valor razonable de la contraprestación entregada más los costes de la transacción que sean directamente atribuibles.

No obstante, lo señalado en el párrafo anterior, los créditos por operaciones comerciales con vencimiento no superior a un año y que no tienen un tipo de interés contractual, así como los anticipos y créditos al personal, las fianzas y los dividendos a cobrar y los desembolsos exigidos sobre instrumentos de patrimonio, cuyo importe se espera recibir en el corto plazo, se valoran por su valor nominal al no ser significativo el efecto de no actualizar.

Valoración posterior

Estos activos se valoran por su coste amortizado, registrando en la cuenta de pérdidas y ganancias los intereses devengados aplicando el método del tipo de interés efectivo.

No obstante, aquellos activos con vencimiento no superior a un año, que se han valorado inicialmente por su valor nominal, continúan valorándose por dicho importe, salvo que se hayan deteriorado.

b) **Inversiones en el patrimonio de empresas del grupo, asociadas y multigrupo**: se consideran empresas del grupo aquellas vinculadas con la Sociedad por una relación de control, y empresas asociadas aquellas sobre las la Sociedad ejerce una influencia significativa. Adicionalmente, dentro de la categoría de multigrupo se incluye a aquellas sociedades sobre las, en virtud de un acuerdo, se ejerce un control conjunto con uno o más socios.

Valoración inicial

Los activos financieros se registran inicialmente al valor razonable de la contraprestación entregada más los costes de la transacción que sean directamente atribuibles.

Valoración posterior

Se valoran por su coste, minorado, en su caso, por el importe acumulado de las correcciones valorativas por deterioro. Dichas correcciones se calculan como la diferencia entre su valor en libros y el importe recuperable, entendido éste como el mayor importe entre su valor razonable menos los costes de venta y el valor actual de los flujos de efectivo futuros derivados de la inversión. Salvo mejor evidencia del importe recuperable, se toma en consideración el patrimonio neto de la entidad participada, corregido por las plusvalías tácitas existentes en la fecha de la valoración (incluyendo el fondo de comercio, si lo hubiera).

c) **Efectivo y otros medios líquidos equivalentes:** bajo este epígrafe del balance de situación adjunto se registra el efectivo en caja y bancos, depósitos a la vista y otras inversiones a corto plazo de alta liquidez que son rápidamente realizables en caja y que no tienen riesgo de cambios en su valor.

Deterioro de valor

Al menos al cierre del ejercicio se realiza un test de deterioro para los activos financieros que no están registrados a valor razonable. Se considera que existe evidencia objetiva de deterioro si el valor recuperable del activo financiero es inferior a su valor en libros. Cuando se produce, el registro de este deterioro se registra en la cuenta de pérdidas y ganancias.

En particular, y respecto a las correcciones valorativas relativas a los deudores comerciales y otras cuentas a cobrar, la Sociedad calcula las mismas en base a las deudas de sus clientes en situación irregular por pago atrasado, suspensión de pagos, insolvencia u otras causas, tras un estudio individualizado sobre la cobrabilidad de las mismas.

Baja de activos financieros

La Sociedad da de baja los activos financieros cuando expiran o se han cedido los derechos sobre los flujos de efectivo del correspondiente activo financiero y se han transferido sustancialmente los riesgos y beneficios inherentes a su propiedad.

Por el contrario, la Sociedad no da de baja los activos financieros, y reconoce un pasivo financiero por un importe igual a la contraprestación recibida, en las cesiones de activos financieros en las que se retenga sustancialmente los riesgos y beneficios inherentes a su propiedad.

4.4.2. Pasivos financieros

Son pasivos financieros aquellos débitos y partidas a pagar que tiene la Sociedad y que se han originado en la compra de bienes y servicios por operaciones de tráfico de la empresa, o también aquellos que, sin tener un origen comercial, no pueden ser considerados como instrumentos financieros derivados.

Los débitos y partidas a pagar se valoran inicialmente al valor razonable de la contraprestación recibida, ajustada por los costes de la transacción directamente atribuibles. Con posterioridad, dichos pasivos se valoran de acuerdo con su coste amortizado.

La Sociedad da de baja los pasivos financieros cuando se extinguen las obligaciones que los han generado.

Al igual que en caso de los activos financieros, en el caso de los débitos por operaciones comerciales con vencimiento no superior a un año, que no tienen un tipo de interés contractual y que se espera pagar en el corto plazo, se valoran por su valor nominal, el cual no difiere significativamente de su valor razonable.

4.5. Existencias

Las existencias se valoran por el menor entre su precio de adquisición, coste de producción o valor neto realizable. Los descuentos comerciales, las rebajas obtenidas, otras partidas similares y los intereses incorporados al nominal de los débitos se deducen en la determinación del precio de adquisición.

El coste de producción incluye los costes de materiales directos y, en su caso, los costes de mano de obra directa y los gastos generales de fabricación.

El valor neto realizable representa la estimación del precio de venta menos todos los costes estimados para terminar su fabricación y los costes que serán incurridos en los procesos de comercialización, venta y distribución.

En la asignación de valor a sus inventarios la Sociedad utiliza el método del coste medio ponderado.

La Sociedad efectúa las oportunas correcciones valorativas, reconociéndolas como un gasto en la cuenta de pérdidas y ganancias cuando el valor neto realizable de las existencias es inferior a su precio de adquisición (o a su coste de producción), o por criterios de obsolescencia marcados por las propias características del negocio.

4.6. Transacciones en moneda extranjera

La moneda funcional utilizada por la Sociedad es el euro. Consecuentemente, las operaciones en otras divisas distintas del euro se consideran denominadas en moneda extranjera y se registran según los tipos de cambio vigentes en las fechas de las operaciones.

Al cierre del ejercicio, los activos y pasivos monetarios denominados en moneda extranjera se convierten aplicando el tipo de cambio en la fecha del Balance. Los beneficios o pérdidas puestos de manifiesto se imputan directamente a la cuenta de pérdidas y ganancias del ejercicio en que se producen.

4.7. Impuestos sobre beneficios

El gasto o ingreso por impuesto sobre beneficios comprende la parte relativa al gasto o ingreso por el impuesto corriente y la parte correspondiente al gasto o ingreso por impuesto diferido.

El impuesto corriente es la cantidad que la Sociedad satisface como consecuencia de las liquidaciones fiscales del impuesto sobre el beneficio relativas a un ejercicio. Las deducciones y otras ventajas fiscales en la cuota del impuesto, excluidas las retenciones y pagos a cuenta, así como las pérdidas fiscales compensables de ejercicios anteriores y aplicadas efectivamente en éste, dan lugar a un menor importe del impuesto corriente.

El gasto o el ingreso por impuesto diferido se corresponden con el reconocimiento y la cancelación de los activos y pasivos por impuesto diferido. Estos incluyen las diferencias temporarias que se identifican como aquellos importes que se prevén pagaderos o recuperables derivados de las diferencias entre los importes en libros de los activos y pasivos y su valor fiscal, así como las bases imponibles negativas pendientes de compensación y los créditos por deducciones fiscales no aplicadas fiscalmente. Dichos importes se registran aplicando a la diferencia temporaria o crédito que corresponda el tipo de gravamen al que se espera recuperarlos o liquidarlos.

Se reconocen pasivos por impuestos diferidos para todas las diferencias temporarias imponibles, excepto aquellas derivadas del reconocimiento inicial de fondos de comercio o de otros activos y pasivos en una operación que no afecta ni al resultado fiscal ni al resultado contable y no es una combinación de negocios, así como las asociadas a inversiones en empresas dependientes, asociadas y negocios conjuntos en las que la Sociedad puede controlar el momento de la reversión y es probable que no reviertan en un futuro previsible.

Por su parte, los activos por impuestos diferidos sólo se reconocen en la medida en que se considere probable que la Sociedad vaya a disponer de ganancias fiscales futuras contra las que poder hacerlos efectivos.

Los activos y pasivos por impuestos diferidos, originados por operaciones con cargos o abonos directos en cuentas de patrimonio, se contabilizan también con contrapartida en patrimonio neto.

En cada cierre contable se reconsideran los activos por impuestos diferidos registrados, efectuándose las oportunas correcciones a los mismos en la medida en que existan dudas sobre su recuperación futura. Asimismo, en cada cierre se evalúan los activos por impuestos diferidos no registrados en balance y éstos son objeto de reconocimiento en la medida en que pase a ser probable su recuperación con beneficios fiscales futuros.

4.8. Ingresos y gastos

Los ingresos y gastos se imputan en función del criterio del devengo, es decir, cuando se produce la corriente real de bienes y servicios que los mismos representan, con independencia del momento en que se produzca la corriente monetaria o financiera derivada de ellos. Dichos ingresos se valoran por el valor razonable de la contraprestación recibida o por recibir, deducidos descuentos e impuestos.

El reconocimiento de los ingresos por ventas se produce en el momento en que se han transferido al comprador los riesgos y beneficios significativos inherentes a la propiedad del bien vendido, no manteniendo la gestión corriente sobre dicho bien, ni reteniendo el control efectivo sobre el mismo.

Los ingresos por prestación de servicios se reconocen considerando el grado de realización de la prestación a la fecha de balance, siempre y cuando el resultado de la transacción pueda ser estimado con fiabilidad.

Los intereses recibidos de activos financieros se reconocen utilizando el método del tipo de interés efectivo y los dividendos, cuando se declara el derecho del accionista a recibirlos. En cualquier caso, los intereses y dividendos de activos financieros devengados con posterioridad al momento de la adquisición se reconocen como ingresos en la cuenta de pérdidas y ganancias.

Cuando existan dudas relativas al cobro de un importe previamente reconocido como ingresos por venta o prestación de servicios, la cantidad cuyo cobro se estime como improbable se registrará como un gasto por corrección de valor por deterioro y no como un menor ingreso.

4.9. Provisiones y contingencias

Los Administradores de la Sociedad en la formulación de las cuentas anuales diferencian entre:

- Provisiones: saldos acreedores que cubren obligaciones actuales derivadas de sucesos pasados, cuya cancelación es probable que origine una salida de recursos, pero que resultan indeterminados en cuanto a su importe y/ o momento de cancelación.
- Pasivos contingentes: obligaciones posibles surgidas como consecuencia de sucesos pasados, cuya materialización futura está condicionada a que ocurra, o no, uno o más eventos futuros independientes de la voluntad de la Sociedad.

4.10. Indemnizaciones por despido

De acuerdo con la legislación vigente, la Sociedad está obligada al pago de indemnizaciones a aquellos empleados con los que, bajo determinadas condiciones, rescinda sus relaciones laborales. Por tanto, las indemnizaciones por despido susceptibles de cuantificación razonable se registran como gasto en el ejercicio en el que se adopta la decisión del despido. En las cuentas anuales adjuntas no se ha registrado provisión alguna por este concepto, ya que no están previstas situaciones de esta naturaleza.

4.11. Subvenciones, donaciones y legados

Para la contabilización de las subvenciones recibidas por la Sociedad, se siguen los siguientes criterios:

Las subvenciones, donaciones y legados no reintegrables se contabilizan como ingresos directamente imputados al patrimonio neto y se reconocen en la cuenta de pérdidas y ganancias como ingresos sobre una base sistemática y racional de forma correlacionada con los gastos derivados del gasto o inversión objeto de la subvención.

A efectos de su imputación en la cuenta de pérdidas y ganancias, habrá que distinguir entre los siguientes tipos de subvenciones, donaciones y legados:

a) Cuando se concedan para asegurar una rentabilidad mínima o compensar los déficits de explotación: se imputarán como ingresos del ejercicio en el que se concedan, salvo si se destinan a financiar déficit de explotación de ejercicios futuros, en cuyo caso se imputarán en dichos ejercicios.

b) Cuando se concedan para financiar gastos específicos: se imputarán como ingresos en el mismo ejercicio en el que se devenguen los gastos que estén financiando.

c) Cuando se concedan para adquirir activos se imputarán como ingresos del ejercicio en proporción a la dotación a la amortización efectuada en ese periodo para los citados elementos o, en su caso, cuando se produzca su enajenación, corrección valorativa por deterioro o baja en balance.

Las subvenciones, donaciones y legados con carácter de reintegrables se registran como pasivos de la Sociedad hasta que adquieren la condición de no reintegrables.

4.12. Transacciones con vinculadas

La Sociedad realiza todas sus operaciones con vinculadas a valores de mercado. Adicionalmente, los precios de transferencia se encuentran adecuadamente soportados por lo que los Administradores de la Sociedad consideran que no existen riesgos significativos por este aspecto de los que puedan derivarse pasivos de consideración en el futuro.

4.13. Compromisos por pensiones

La sociedad no tiene ningún compromiso formalmente adquirido, bien sea por vínculo contractual, bien sea por convenio colectivo, con sus empleados en esta materia.

4.14. Elementos patrimoniales de naturaleza medioambiental

Se consideran activos de naturaleza medioambiental los bienes que son utilizados de forma duradera en la actividad de la Sociedad, cuya finalidad principal es la minimización del impacto medioambiental y la protección y mejora del medioambiente, incluyendo la reducción o eliminación de la contaminación futura.

La actividad de la Sociedad, por su naturaleza no tiene un impacto medioambiental significativo.

4.15. Combinaciones de negocios

Las operaciones de fusión, escisión y aportación no dineraria de un negocio entre empresas del grupo se registran conforme con lo establecido para las transacciones entre partes vinculadas *(Nota 4.12)*.

Las operaciones de fusión o escisión distintas de las anteriores y las combinaciones de negocios surgidas de la adquisición de todos los elementos patrimoniales de una empresa o de una parte que constituya uno o más negocios, se registran de acuerdo con el método de adquisición.

En el caso de combinaciones de negocios originadas como consecuencia de la adquisición de acciones o participaciones en el capital de una empresa, la Sociedad reconoce la inversión conforme con lo establecido para las inversiones en el patrimonio de empresas del grupo, multigrupo y asociadas.

NOTA 5.- INMOVILIZADO MATERIAL

La composición y movimiento en este epígrafe del balance de situación en los ejercicios 2019 y 2018 han sido los siguientes:

DESCRIPCIÓN	31/12/2017	31/12/2018	Altas	Traspasos	31/12/2019
Inmovilizado Material					
Terrenos y construcciones	0,00	0,00	2.248,00		2.248,00
Maquinaria	0,00	0,00	3.360,00		3.360,00
Utillaje	0,00	0,00		99,15	99,15
Mobiliario	0,00	0,00		1.315,40	1.315,40
Equipos informáticos	0,00	0,00	435,00		435,00
Suma	**0,00**	**0,00**	**6.043,00**	**1.414,55**	**7.457,55**
Amortización Acumulada					
Utillaje	0,00	0,00	-4,96	-22,31	-27,27
Mobiliario	0,00	0,00	-57,93	-1.140,22	-1.198,15
Suma	**0,00**	**0,00**	**-62,89**	**-1.162,53**	**-1.225,42**
Inmov. Material Neto	0,00	0,00			6.232,13

Al cierre de los ejercicios 2019 y 2018 la Sociedad no tiene elementos del inmovilizado material totalmente amortizados que siguen en uso.

Es política de la Sociedad contratar todas las pólizas de seguros que se estimen necesarias para dar cobertura a los posibles riesgos que pudieran afectar a los elementos del Inmovilizado Material.

Con fecha 1 de septiembre de 2019 la Sociedad BADIA BERRI como beneficiaria de la cesión global de activo y pasivo, sin sucesión universal, de la mercantil OARSOTEK, S.L., recibe los elementos de activo y pasivo afectos a la actividad de ésta última, así como la totalidad de los derechos y obligaciones de la misma *(Ver Nota 1)*.

Como consecuencia de ello, se traspasan los elementos de inmovilizado que figuran reflejados en la columna "Traspasos".

NOTA 6.- ARRENDAMIENTOS Y OTRAS OPERACIONES DE NATURALEZA SIMILAR

6.1 **Arrendamientos operativos (arrendatario)**: durante los ejercicios 2019 y 2018 la Sociedad ha tenido suscritos diferentes contratos de arrendamiento operativo, ascendiendo el importe anual de los gastos por esta naturaleza a 4.347,00 € y 0,00 €, respectivamente, si bien se omite la información detallada de los mismos por su escasa significación en términos relativos

6.2 **Arrendamientos operativos (arrendador)**: durante los ejercicios 2019 y 2018 no se han registrado ingresos por este concepto.

NOTA 7.- INSTRUMENTOS FINANCIEROS

7.1. Activos Financieros:

7.1.1. El detalle de los **activos financieros** existentes al cierre de los ejercicios 2019 y 2018 (excluidas la tesorería y las inversiones en el patrimonio de empresas del grupo, multigrupo, y asociadas) tanto a largo como a corto plazo es el siguiente:

Clases / Categorías	A corto plazo		Total 2019	Total 2018
	Créditos, derivados y otros			
	2019	2018		
Préstamos y partidas a cobrar	521.939,18	0,00	521.939,18	0,00
TOTAL	521.939,18	0,00	521.939,18	0,00

El detalle de los "instrumentos financieros a corto plazo" es el siguiente:

Conceptos	Ejercicio 2019	Ejercicio 2018
Clientes	37.038,47	0,00
Deudores por subvenciones	484.900,71	0,00
TOTAL	484.900,71	0,00

Con fecha 1 de septiembre de 2019, la Sociedad adquiere los activos financieros que cede y transmite OARSOTEK, S.L. con motivo de la cesión global de su activo y pasivo. *(Ver Nota 1)*. Entre otros aspectos, la Sociedad BADIA BERRI asume la posición de OARSOTEK, S.L. en los pedidos y demás compromisos con clientes y en las ofertas realizadas pendientes de ser aceptadas o rechazadas, con cuantos derechos y obligaciones le corresponden, incluidas las cuentas a cobrar de los clientes, que también son objeto de transmisión.

7.1.2. **Correcciones por deterioro de valor:** no existen pérdidas por deterioro originadas por el riesgo de crédito.

7.2. Pasivos Financieros:

El detalle de los pasivos financieros existentes al cierre de los ejercicios 2019 y 2018, sin considerar los saldos con administraciones públicas, tanto a largo como a corto plazo es el siguiente:

Clases / Categorías	A largo plazo		A corto plazo		Total 2019	Total 2018
	Créditos, derivados y otros		Créditos, derivados y otros			
	2019	2018	2019	2018		
Débitos y partidas a pagar	112.584,47	0,00	198.619,89	1.535,41	311.204,36	1.535,41
TOTAL	112.584,47	0,00	198.619,89	1.535,41	311.204,36	1.535,41

El detalle por vencimientos de las partidas que conforman parte del epígrafe "Deudas a largo plazo" es el siguiente:

Concepto	2021	2022	Total
Deudas transformables en subvenciones	96.934,29	15.544,20	112.478,49
Total	96.934,29	15.544,20	112.478,49

En virtud del contrato de cesión global de activo y pasivo de la mercantil OARSOTEK, S.L., la Sociedad BADIA BERRI se subroga en su posición respecto a los pasivos. *(Ver Nota 1)*

7.3. Información sobre naturaleza y nivel de riesgo de los instrumentos financieros:

La gestión de los riesgos financieros de la Sociedad está centralizada en la Dirección Financiera, la cual tiene establecidos los mecanismos necesarios para controlar la exposición a las variaciones en los tipos de interés y tipos de cambio, así como a los riesgos de crédito y liquidez.

A continuación, se indican los principales riesgos financieros que impactan a la Sociedad:

a) Riesgo de crédito:

Con carácter general la Sociedad mantiene su tesorería y activos líquidos equivalentes en entidades financieras de elevado nivel crediticio.

Por otra parte, hay que indicar que no existe una concentración significativa del riesgo de crédito con terceros.

b) Riesgo de liquidez:

Con el fin de asegurar la liquidez y poder atender todos los compromisos de pago que se derivan de su actividad, la Sociedad dispone de la tesorería e inversiones financieras que muestra su balance.

c) Riesgo de tipo de interés:

La Sociedad no dispone de deuda financiera expuesta al riesgo de tipo de interés.

7.4. Fondos Propios:

Al 31 de diciembre de 2018 el capital social está compuesto por 6.020 acciones nominativas de 1 euros de valor nominal cada una, totalmente suscritas y desembolsadas, siendo Oarsoaldea, S.A. propietario del 100,00% del capital social.

Las acciones de la Sociedad no cotizan en Bolsa.

a) Reserva legal

De acuerdo con el Texto Refundido de la Ley de Sociedades de Capital, debe destinarse una cifra igual al 10% del beneficio del ejercicio a la reserva legal hasta que ésta alcance, al menos, el 20% del capital social, La reserva legal podrá utilizarse para aumentar el capital en la parte de su saldo que exceda del 10% del capital ya aumentado. Salvo para la finalidad mencionada anteriormente, y mientras no supere el 20% del capital social, esta reserva sólo podrá destinarse a la compensación de pérdidas y siempre que no existan otras reservas disponibles suficientes para este fin.

Al cierre del ejercicio esta reserva no se encontraba completamente constituida. Su importe asciende a 318,66 € (mismo importe en 2018).

b) Reserva Voluntaria

La Reserva Voluntaria es de libre disposición.

c) Aportaciones de Socios

Durante los ejercicios 2019 y 2018 no se han registrado en el epígrafe de "Otras aportaciones de socios" aportación de socios alguna, siendo su saldo 317.387,42 €, respectivamente.

NOTA 8.- SITUACIÓN FISCAL

8.1. La composición del epígrafe "*Otras deudas con las Administraciones Públicas*" es la siguiente:

Conceptos	31/12/2019	31/12/2018
Hacienda Foral por IVA	6.427,62	0,00
Hacienda Foral por IRPF	2.106,67	0,00
Impuesto s/ sociedades	191,57	0,00
Organismos Seg. Social	7.377,99	0,00
TOTAL	16.103,85	0,00

8.2. La conciliación entre el resultado contable y la base imponible del Impuesto sobre Sociedades, así como los incentivos fiscales aplicados son los siguientes:

Concepto	2019	2018
Resultado contable antes de impuestos	**1.596,44**	**-394,85**
Base imponible fiscal	**1.596,44**	**-394,85**
Compensación de BINS	798,22	0,00
Base imponible	**798,22**	**-394,85**
Tipo de gravamen	**24%**	**26%**
Cuota íntegra	**191,57**	**0,00**
Cuota líquida	**191,57**	**0,00**
Cuota a pagar (Gipuzkoa)	191,57	0,00

Con la entrada en vigor de la Norma Foral 1/2018 de 10 de mayo se ha producido, entre otros, un cambio del efecto impositivo aplicable, pasando del 28% vigente en ejercicios anteriores, al 26% en el ejercicio 2018 y 24% en el ejercicio actual.

8.3. El desglose del gasto por impuesto sobre beneficios de los ejercicios 2019 y 2018 es el siguiente:

Concepto	Operaciones continuadas 2019	Operaciones continuadas 2018
Impuesto corriente	191,57	0,00
Total	191,57	0,00

8.4. El detalle de las diferencias temporarias deducibles e imponibles registradas al cierre de los ejercicios 2019 y 2018 son las siguientes:

Concepto	31/12/2019	31/12/2018
Pasivos por impuesto diferido		
Subvenciones pdtes de traspasar a resultado	15.387,72	0,00
Total	15.387,72	0,00

8.5. La Sociedad no ha registrado en el Balance de Situación adjunto determinados activos por impuesto diferido.

El detalle de dichos activos no registrados por bases imponibles negativas pendientes de aplicación para futuros ejercicios es el siguiente:

Año de origen	B.I. Negativas Generadas	B.I. Aplicadas ejercicios ant.	B.I. Negativas aplicadas ejercicio	Importe Pendiente	Plazo de aplicación
2008	118.695,99	0,00	798,22	117.897,77	2038
2009	99.573,84	0,00	0,00	99.573,84	2039
2010	113.236,25	0,00	0,00	113.236,25	2040
2011	6.778,40	0,00	0,00	6.778,40	2041
2012	12.117,43	0,00	0,00	12.117,43	2042
2014	8.238,16	0,00	0,00	8.238,16	2044
2015	7.095,93	0,00	0,00	7.095,93	2045
2017	5.657,04	0,00	0,00	5.657,04	2047
Total	371.393,04	0,00	798,22	370.594,82	

8.6. Según las disposiciones legales vigentes, las liquidaciones de Impuestos no pueden considerarse definitivas hasta que no han sido inspeccionadas por las autoridades fiscales o haya transcurrido el plazo de prescripción de cuatro años.

La Sociedad tiene pendiente de inspección todos los impuestos del ejercicio actual. En opinión del Administrador Único no existen contingencias de importes significativos que pudieran derivarse de la revisión de los años abiertos a inspección.

La legislación aplicable para la liquidación del Impuesto sobre Sociedades del ejercicio 2019 es la correspondiente a la Norma Foral 2/2014, de 17 de enero, vigente al cierre del ejercicio.

El Administrador Único de la Sociedad ha realizado los cálculos de los importes asociados con este impuesto para el ejercicio 2019 y aquellos abiertos a inspección de acuerdo con la normativa foral en vigor al cierre de cada ejercicio.

NOTA 9.- INGRESOS Y GASTOS

9.1. Consumos de mercaderías, materias primas y otros consumibles: no existen gastos por este concepto.

9.2. Cargas sociales: el desglose de este epígrafe en el ejercicio es el siguiente:

Concepto	2019	2018
Cargas sociales		
Seg. Social a cargo de empr.	20.411,48	0,00
TOTAL	20.411,48	0,00

9.3. Importe neto de la cifra de negocios: El importe total de los ingresos por ventas y prestación de servicios asciende a 56.023,44 € y 0,00 € en los ejercicios 2019 y 2018, respectivamente.

9.4. Subvenciones de explotación: El importe de las subvenciones registradas como ingreso en la cuenta de pérdidas y ganancias de los ejercicios 2019 y 2018 asciende a una cantidad de 72,551,22 € y 0,00 €, respectivamente.

NOTA 10.- INFORMACIÓN SOBRE MEDIO AMBIENTE Y DERECHOS DE EMISIÓN DE GASES DE EFECTO INVERNADERO.

Dada la actividad a la que se dedica la Sociedad, la misma no tiene responsabilidades, gastos, activos, ni provisiones ni contingencias de naturaleza medioambiental que pudieran ser significativos en relación con el patrimonio, la situación financiera y los resultados de la misma. Por este motivo, no se incluyen desgloses específicos en la presente memoria de las cuentas anuales respecto de cuestiones medioambientales.

La Sociedad, dada su actividad, no es titular ni posee el control de derechos de emisión de gases de efecto invernadero.

NOTA 11.- SUBVENCIONES, DONACIONES Y LEGADOS RECIBIDOS

La información sobre las subvenciones recibidas por la Sociedad, las cuales forman parte del patrimonio neto, así como de los resultados imputados a la cuenta de pérdidas y ganancias procedentes de las mismas, es la siguiente:

- SUBVENCIONES DE CAPITAL:

Organismo	Importe concedido	Saldo inicio	Altas	Traspasos a resultados	Efecto impositivo	Saldo 31.12.2019
GIPUZKOAKO FORU ALDUNDIA	64.115,52	0,00	64.115,52	0,00	15.387,72	48.727,80
TOTAL		0,00	64.115,52	0,00	15.387,72	48.727,80

- SUBVENCIONES DE EXPLOTACION:

Fecha de concesión	Importe concedido	Ingresos 2018	Pte cobro e imputar a ingreso 31.12.18	Ingresos 2019	Pte cobro e imputar a ingreso 31.12.19	
2016 a 2019	769.828,40	0,00	0,00	60.551,22	301.032,34	(*)
2019	18.000,00	0,00	0,00	12.000,00	6.000,00	
TOTAL	787.828,40	0,00	0,00	72.551,22	307.032,34	

(*) Estas subvenciones concedidas entre el ejercicio 2016 y 2019 son otorgadas por Lanbide-Servicio Vasco de Empleo, para la creación y el sostenimiento de las empresas de inserción. Estas en un primer momento, se otorgaron a OARSOTEK, S.L., pero con motivo de la cesión de activos y pasivos de esta, en favor de BADIA BERRI (ver *Nota 1*), los derechos sobre las subvenciones también han sido cedidas.

NOTA 12.- OPERACIONES CON PARTES VINCULADAS

12.1. Los saldos deudores y acreedores al cierre de los ejercicios 2019 y 2018 de la Sociedad con su Socio Único, se resumen en el siguiente cuadro:

EJERCICIO 2019

	Saldos a 31/12/2019		
Empresa	Deudores comerciales	Otros créditos	Acreedores comerciales
Oarsoaldea, S.A.	0,00	131.344,87	0,00
Total	0,00	131.344,87	0,00

EJERCICIO 2018

	Saldos a 31/12/2018		
Empresa	Deudores comerciales	Otros créditos	Acreedores comerciales
Oarsoaldea, S.A.	0,00	0,00	0,00
Total	0,00	0,00	0,00

Durante ambos ejercicios no se han producido transacciones entre ambas sociedades que hayan supuesto ingresos o gastos en sus cuentas de resultados correspondientes.

12.2. El Administrador Único no ha percibido cantidad alguna en razón al ejercicio de su cargo. No existen remuneraciones salariales percibidas por el Administrador Único y personal de alta dirección que se encuentran recogidas en el epígrafe de Gastos de personal:

No existe personal de alta dirección distinto a los propios miembros del órgano de administración.

Al 31 de diciembre de 2019 y 2018, la Sociedad no tenía concedidos avales, compromisos de pensiones, o garantías a los miembros antiguos o actuales del Órgano de Administración y personal de alta dirección.

No existen situaciones de conflicto, directo o indirecto, entre los administradores y los intereses de la sociedad.

NOTA 13.- OTRA INFORMACIÓN

13.1 **Personal:** el número medio de personas empleadas durante el ejercicio, detallado por categorías, es el siguiente:

CATEGORÍA	Media 2019	Media 2018
Operarios	14,72	0,00
Jefe Taller	1,00	0,00
TOTALES	15,72	0,00

13.2 **Honorarios de auditoría:** Durante los ejercicios 2019 y 2018, la Sociedad no ha registrado gasto por este concepto.

13.3 Al cierre de los ejercicios 2019 y 2018 la sociedad no tenía otorgados avales ante terceros.

NOTA 14.- INFORMACIÓN SOBRE LOS APLAZAMIENTOS DE PAGO EFECTUADOS A PROVEEDORES. DISPOSICIÓN ADICIONAL TERCERA. "DEBER DE INFORMACIÓN" DE LA LEY 15/2010, DE 5 DE JULIO

Se incluye en el cuadro adjunto la información relativa al periodo medio de pago a proveedores durante los ejercicios 2019 y 2018.

	2019	2018
	Días	Días
Periodo medio de pago a proveedores	21,55	50,35
Ratio de operaciones pagadas	9,40	14,87
Ratio de operaciones pendientes de pago	31,24	60,00
	Importe (Euros)	Importe (Euros)
Total pagos realizados	8.106,99	389,14
Total pagos pendientes	10.172,02	1.430,00

NOTA 15.- HECHOS POSTERIORES

Desde la fecha de cierre del ejercicio, no se ha producido ningún hecho económico-financiero que por su importancia pueda tener un efecto de consideración sobre los estados financieros y la situación global de la Sociedad.

NOTA 16.- HECHOS POSTERIORES

El 11 de marzo de 2020, la Organización Mundial de la Salud declaró la pandemia global del Coronavirus COVID-19 tras la expansión a muchos países de este brote vírico que apareció a principios de 2020 en China. Esta situación ha originado la declaración del estado de alarma acordada por parte del Gobierno de España mediante Real Decreto 463/2020 de 14 de marzo, que ha supuesto múltiples y relevantes implicaciones en muy diversos ámbitos (sanitario, movilidad de las personas y mercancías, etc) destacando a estos efectos el Real Decreto-Ley 8/2020, de 17 de marzo, de medidas urgentes extraordinarias para hacer frente al impacto económico y social del COVID 19. Las medidas adoptadas hasta la fecha son tanto de naturaleza tributaria, mercantil, derecho administrativo, procesal, y ayudas de índole financiera, así como del ámbito laboral, con independencia de las nuevas medidas adicionales que posiblemente se puedan continuar tomando por parte de las autoridades competentes durante las próximas fechas.

La globalización de los mercados y la ausencia, a día de hoy, de un tratamiento médico eficaz contra el virus, hacen que las consecuencias de estos excepcionales acontecimientos para la economía en general y para la sociedad en particular sean inciertas y dependan de la evolución de la pandemia en los próximos meses, así como de la capacidad de reacción y adaptación de todos los agentes económicos impactados.

Resulta prematuro realizar una valoración detallada o cuantificación de los posibles impactos que tendrá el COVID-19 sobre la Sociedad, debido a la incertidumbre sobre sus consecuencias, a corto, medio y largo plazo.

En cualquier caso, la Sociedad está llevando a cabo las acciones necesarias con el fin de minimizar el impacto de esta situación en sus operaciones. Cabe resaltar que los Administradores están realizando una supervisión constante de la evolución de la situación, con el fin de afrontar con éxito los eventuales impactos, tanto financieros como no financieros, que puedan producirse.

Teniendo en cuenta lo anteriormente expuesto, los administradores consideran que la aplicación del principio de empresa en funcionamiento sigue siendo válida.

Oiartzun, a 31 de marzo de 2020

El Administrador Único.

OARSOALDEA, S.A.
Persona física representante: SERGIO EKIZA IPIÑA

INFORME DE GESTIÓN DEL EJERCICIO 2019

1.- COMENTARIOS IMPORTANTES SOBRE LA EVOLUCIÓN DEL AÑO 2019

Con fecha 1 de septiembre de 2019 la Sociedad BADIA BERRI como beneficiaria de la cesión global de activo y pasivo, sin sucesión universal, de la mercantil OARSOTEK, S.L., recibe los elementos de activo y pasivo afectos a la actividad de ésta última, así como la totalidad de los derechos y obligaciones de la misma.

2.- ACONTECIMIENTOS IMPORTANTES PARA LA SOCIEDAD OCURRIDOS DESPUÉS DEL CIERRE DEL EJERCICIO

El 11 de marzo de 2020, la Organización Mundial de la Salud declaró la pandemia global del Coronavirus COVID-19 tras la expansión a muchos países de este brote vírico que apareció a principios de 2020 en China. Esta situación ha originado la declaración del estado de alarma acordada por parte del Gobierno de España mediante Real Decreto 463/2020 de 14 de marzo, que ha supuesto múltiples y relevantes implicaciones en muy diversos ámbitos (sanitario, movilidad de las personas y mercancías, etc) destacando a estos efectos el Real Decreto-Ley 8/2020, de 17 de marzo, de medidas urgentes extraordinarias para hacer frente al impacto económico y social del COVID 19. Las medidas adoptadas hasta la fecha son tanto de naturaleza tributaria, mercantil, derecho administrativo, procesal, y ayudas de índole financiera, así como del ámbito laboral, con independencia de las nuevas medidas adicionales que posiblemente se puedan continuar tomando por parte de las autoridades competentes durante las próximas fechas.

La globalización de los mercados y la ausencia, a día de hoy, de un tratamiento médico eficaz contra el virus, hacen que las consecuencias de estos excepcionales acontecimientos para la economía en general y para la sociedad en particular sean inciertas y dependan de la evolución de la pandemia en los próximos meses, así como de la capacidad de reacción y adaptación de todos los agentes económicos impactados.

Resulta prematuro realizar una valoración detallada o cuantificación de los posibles impactos que tendrá el COVID-19 sobre la Sociedad, debido a la incertidumbre sobre sus consecuencias, a corto, medio y largo plazo.

En cualquier caso, la Sociedad está llevando a cabo las acciones necesarias con el fin de minimizar el impacto de esta situación en sus operaciones. Cabe resaltar que los Administradores están realizando una supervisión constante de la evolución de la situación, con el fin de afrontar con éxito los eventuales impactos, tanto financieros como no financieros, que puedan producirse.

Teniendo en cuenta lo anteriormente expuesto, los administradores consideran que la aplicación del principio de empresa en funcionamiento sigue siendo válida.

3.- EVOLUCION PREVISIBLE DE LA SOCIEDAD Y PRINCIPALES RIESGOS E INCERTIDUMBRES DE LA MISMA

En cuanto a la previsión de las variables económicas de la Sociedad, cabe reseñar que las expectativas son las del incremento del nivel de actividad de cara al ejercicio 2020 y sin que existan especiales riesgos e incertidumbres dignos de mencionar.

4.- ACTIVIDADES EN MATERIA DE INVESTIGACIÓN Y DESARROLLO

Durante el ejercicio no se han realizado actividades de I+D.

5.- ADQUISICIÓN DE ACCIONES PROPIAS

La Sociedad no ha adquirido ni ha poseído en ningún momento del ejercicio ninguna de sus propias acciones.

6.- INFORMACIÓN SOBRE PLAZOS DE PAGO A PROVEEDORES

Se incluye información relativa a los plazos de pago a proveedores durante el ejercicio 2019:

	2019	2018
	Días	Días
Periodo medio de pago a proveedores	21,55	50,35
Ratio de operaciones pagadas	9,40	14,87
Ratio de operaciones pendientes de pago	31,24	60,00
	Importe (Euros)	Importe (Euros)
Total pagos realizados	8.106,99	389,14
Total pagos pendientes	10.172,02	1.430,00

Olartzun, a 31 de marzo de 2020

El Administrador Único.

OARSOALDEA, S.A.
Persona física representante: SERGIO EKIZA IPIÑA

Errenteriako Udala Ayuntamiento de Errenteria

KONTU OROKORRA

CUENTA GENERAL



6.- UDALAK PARTE HARTUTAKO ERAKUNDEAK
ENTIDADES PARTICIPADAS POR EL AYUNTAMIENTO

4.- Eresbil Fundazioa

INFORME DE AUDITORÍA DE CUENTAS ANUALES ABREVIADAS EMITIDO POR UN AUDITOR INDEPENDIENTE

A la Junta de Patronato de
FUNDACIÓN ERESBIL – ARCHIVO VASCO DE LA MÚSICA

Opinión

Hemos auditado las cuentas anuales abreviadas de **FUNDACIÓN ERESBIL –ARCHIVO VASCO DE LA MÚSICA** (la Fundación), que comprenden el balance al 31 de diciembre de 2019, la cuenta de pérdidas y ganancias y la memoria (todos ellos abreviados) correspondientes al ejercicio terminado en dicha fecha.

En nuestra opinión las cuentas anuales abreviadas adjuntas expresan, en todos los aspectos significativos, la imagen fiel del patrimonio y de la situación financiera de la Fundación a 31 de diciembre de 2019, así como de sus resultados correspondientes al ejercicio anual terminado en dicha fecha, de conformidad con el marco normativo de información financiera que resulta de aplicación (que se identifica en la nota 2 de la memoria) y, en particular, con los principios y criterios contables contenidos en el mismo.

Fundamento de la opinión

Hemos llevado a cabo nuestra auditoría de conformidad con la normativa reguladora de auditoría de cuentas vigente en España. Nuestras responsabilidades de acuerdo con dichas normas se describen más adelante en la sección *Responsabilidades del auditor en relación con la auditoría de las cuentas anuales abreviadas* de nuestro informe.

Somos independientes de la Fundación de conformidad con los requerimientos de ética, incluidos los de independencia, que son aplicables a nuestra auditoría de las cuentas anuales abreviadas en España según lo exigido por la normativa reguladora de la actividad de auditoría de cuentas. En este sentido, no hemos prestado servicios distintos a los de la auditoría de cuentas ni han concurrido situaciones o circunstancias que, de acuerdo con lo establecido en la citada normativa reguladora, hayan afectado a la necesaria independencia de modo que se haya visto comprometida.

Consideramos que la evidencia de auditoría que hemos obtenido proporciona una base suficiente y adecuada para nuestra opinión.

Aspectos más relevantes de la auditoría

Los aspectos más relevantes de la auditoría son aquellos que, según nuestro juicio profesional, han sido considerados como los riesgos de incorrección material más significativos en nuestra auditoría de las cuentas anuales abreviadas del periodo actual. Estos riesgos han sido tratados en el contexto de nuestra auditoría de las cuentas anuales abreviadas en su conjunto, y en la formación de nuestra opinión sobre éstos, y no expresamos una opinión por separado sobre esos riesgos.

BIENES DEL PATRIMONIO HISTÓRICO

DESCRIPCIÓN
Tal como se describe en la nota 6 de la memoria adjunta, al 31 de diciembre de 2019 la Fundación presenta un saldo de 3.276.561 euros en el epígrafe de Bienes del Patrimonio Histórico. Considerando que esta cifra representa, aproximadamente, el 80% del total activo de la Fundación a cierre del ejercicio y que por el sector en el que opera la Fundación, la valoración de dichos bienes es un proceso complejo, hemos considerado la valoración de estos activos como una cuestión clave de auditoría.

RESPUESTA DEL AUDITOR
Como parte de nuestro trabajo de auditoría, hemos revisado los procedimientos seguidos por la Fundación en la activación, amortización, e identificación de posibles deterioros y hemos evaluado la razonabilidad de las hipótesis y fuentes de información utilizadas para obtener conclusiones. Asimismo, hemos evaluado la adecuación de los desgloses de información facilitados en la memoria de las cuentas anuales adjuntas requeridos por el marco normativo de información financiera que resulta de aplicación (notas 4b y 6).

Como resultado de nuestros procedimientos, consideramos que las hipótesis son razonables, concluyendo que el enfoque de la Dirección es consistente y se encuentra soportado por la evidencia disponible. Además, dichos Bienes han sido financiados con el Patrimonio Neto por lo que una variación de los mismos no implicaría un movimiento dinerario y no afectaría a la continuidad de la Fundación.

Responsabilidad de los Patronos en relación con las cuentas anuales abreviadas

Los Patronos son responsables de formular las cuentas anuales abreviadas adjuntas, de forma que expresen la imagen fiel del patrimonio, de la situación financiera y de los resultados de la Fundación, de conformidad con el marco normativo de información financiera aplicable a la entidad en España, y del control interno que consideren necesario para permitir la preparación de las cuentas anuales abreviadas libres de incorrección material, debido a fraude o error.

En la preparación de las cuentas anuales abreviadas, los Patronos son responsables de la valoración de la capacidad de la Fundación para continuar como empresa en funcionamiento, revelando, según corresponda, las cuestiones relacionadas con la empresa en funcionamiento y utilizando el principio contable de empresa en funcionamiento excepto si los Patronos tiene intención de liquidar la Fundación o de cesar sus operaciones, o bien no exista otra alternativa realista.

Responsabilidad del auditor en relación con la auditoría de las cuentas anuales abreviadas

Nuestros objetivos son obtener una seguridad razonable de que las cuentas anuales abreviadas en su conjunto están libres de incorrección material, debida a fraude o error, y emitir un informe de auditoría que contiene nuestra opinión.

Seguridad razonable es un alto grado de seguridad, pero no garantiza que una auditoría realizada de conformidad con la normativa reguladora de auditoría vigente en España siempre detecte una incorrección material cuando existe. Las incorrecciones pueden deberse a fraude o error y se consideran materiales si, individualmente o de forma agregada, puede preverse razonablemente que influyan en las decisiones económicas que los usuarios toman basándose en las cuentas anuales abreviadas.

En el Anexo 1 de este informe de auditoría se incluye una descripción más detallada de nuestras responsabilidades en relación con la auditoría de las cuentas anuales abreviadas. Esta descripción que se encuentra a continuación es parte integrante de nuestro informe de auditoría.

Juan Manuel Gallo Garmendia
Nº ROAC 10.278
GAYCA AUDITORES, S.L.
San Sebastián
Nº ROAC – S0478

28 de febrero de 2020

ANEXO 1 DE NUESTRO INFORME DE AUDITORÍA

Adicionalmente a lo incluido en nuestro informe de auditoría, en este Anexo incluimos nuestras responsabilidades respecto a la auditoría de las cuentas anuales abreviadas.

Responsabilidades del auditor en relación con la auditoría de las cuentas anuales abreviadas

Como parte de una auditoría de conformidad con la normativa reguladora de auditoría de cuentas en España, aplicamos nuestro juicio profesional y mantenemos una actitud de escepticismo profesional durante toda la auditoría. También:

- Identificamos y valoramos los riesgos de incorrección material en las cuentas anuales abreviadas, debida a fraude o error, diseñamos y aplicamos procedimientos de auditoría para responder a dichos riesgos y obtenemos evidencia de auditoría suficiente y adecuada para proporcionar una base para nuestra opinión. El riesgo de no detectar una incorrección material debida a fraude es más elevado que en el caso de una incorrección material debida a error, ya que el fraude puede implicar colusión, falsificación, omisiones deliberadas, manifestaciones intencionadamente erróneas, o la elusión del control interno.

- Obtenemos conocimiento del control interno relevante para la auditoría con el fin de diseñar procedimientos de auditoría que sean adecuados en función de las circunstancias, y no con la finalidad de expresar una opinión sobre la eficacia del control interno de la entidad.

- Evaluamos si las políticas contables aplicadas son adecuadas y la razonabilidad de las estimaciones contables y la correspondiente información revelada por los Patronos.

- Concluimos sobre si es adecuada la utilización, por los Patronos del principio contable de empresa en funcionamiento y, basándonos en la evidencia de auditoría obtenida, concluimos sobre si existe o no una incertidumbre material relacionada con hechos o con condiciones que pueden generar dudas significativas sobre la capacidad de la Fundación para continuar como empresa en funcionamiento. Si concluimos que existe una incertidumbre material, se requiere que llamemos la atención en nuestro informe de auditoría sobre la correspondiente información revelada en las cuentas anuales abreviadas o, si dichas revelaciones no son adecuadas, que expresemos una opinión modificada. Nuestras conclusiones se basan en la evidencia de auditoría obtenida hasta la fecha de nuestro informe de auditoría. Sin embargo, los hechos o condiciones futuros pueden ser la causa de que la Fundación deje de ser una empresa en funcionamiento.

- Evaluamos la presentación global, la estructura y el contenido de las cuentas anuales abreviadas, incluida la información revelada, y si las cuentas anuales abreviadas representan las transacciones y hechos subyacentes de un modo que logran expresar la imagen fiel.

Nos comunicamos con los Patronos de la entidad en relación con, entre otras cuestiones, el alcance y el momento de realización de la auditoría planificados y los hallazgos significativos de la auditoría, así como cualquier deficiencia significativa del control interno que identificamos en el transcurso de la auditoría.

Entre los riesgos significativos que han sido objeto de comunicación a los Patronos de la entidad, determinamos los que han sido de la mayor significatividad en la auditoría de las cuentas anuales abreviadas del periodo actual y que son, en consecuencia, los riesgos considerados más significativos.

Describimos esos riesgos en nuestro informe de auditoría salvo que las disposiciones legales o reglamentarias prohíban revelar públicamente la cuestión.

FUNDACIÓN ERESBIL - ARCHIVO VASCO DE LA MÚSICA

BALANCE ABREVIADO AL 31 DE DICIEMBRE DE 2019 y 2018

ACTIVO				PATRIMONIO NETO Y PASIVO			
A) ACTIVO NO CORRIENTE		**3.843.786**	**3.862.360**	**A) PATRIMONIO NETO**		**3.893.144**	**3.903.821**
				A-1) Fondos propios		**53.471**	**45.574**
I. Inmovilizado intangible	**5.1**	135.516	141.063	I. Dotación Fundacional	**10**	168.085	168.085
II. Bienes del Patrimonio Histórico	**6**	3.276.561	3.251.093	III. Excedente de ejercicios anteriores	**10**	-122.511	-119.035
III. Inmovilizado material	**5.2**	431.709	470.204	IV. Excedente del ejercicio	**3 y 10**	7.897	-3.476
				A-3) Subvenciones, donaciones y legados recibidos	**13**	3.839.673	3.858.246
				B) PASIVO NO CORRIENTE		**2.127**	**7.233**
				II. Deudas a largo plazo	**8**	2.127	7.233
B) ACTIVO CORRIENTE		**147.035**	**131.544**	**C) PASIVO CORRIENTE**		**95.550**	**82.850**
III. Deudores comerciales y otras cuentas a cobrar	**7**	7.321	3.683	V. Acreedores comerciales y otras cuentas a pagar		95.550	82.850
				1.- Proveedores	**8**	52.629	46.809
IV. Periodificaciones a corto plazo		1.240	1.692	2.- Otros acreedores	**8 y 11**	42.921	36.042
VII. Efectivo y otros activos liquidos equivalentes	**7**	138.475	126.168				
TOTAL ACTIVO (A+B)		**3.990.821**	**3.993.904**	**TOTAL PATRIMONIO NETO Y PASIVO (A+B+C)**		**3.990.821**	**3.993.904**

Las notas 1 a 18 descritas en la Memoria adjunta forman parte integrante de este balance.

Presidente Junta Patronos

Secretario Junta Patronos

00000461

FUNDACIÓN ERESBIL - ARCHIVO VASCO DE LA MÚSICA

CUENTA DE PÉRDIDAS Y GANANCIAS ABREVIADA AL 31 DE DICIEMBRE DE 2019 Y 2018	NOTAS MEMORIA	2.019	2.018
A) EXCEDENTE DEL EJERCICIO			
1. Ingreso de la actividad propia			
c) Ingresos de promociones, patrocinadores y colaboraciones	12	9.543	9.391
d) Subvenciones donaciones y legados imputados al excedente del ejercicio	12	731.609	687.868
2. Ventas y otros ingresos ordinarios de la actividad mercantil		0	0
3. Gastos por ayudas y otros		0	0
4. Variación de existencias de productos terminados y en curso de fabricación		0	0
5. Trabajos realizados por la entidad para su activo		0	0
6. Aprovisionamientos		0	0
7. Otros ingresos de la actividad		8.484	8.041
8. Gastos de personal	12	-549.555	-513.657
9. Otros gastos de la actividad		-192.184	-195.119
10. Amortización del inmovilizado		-44.042	-46.993
11. Subv., donaciones y legados de capital traspasados al excedente del ejercicio		44.042	46.993
12. Excesos de provisiones		0	0
13. Deterioro y resultado por enajenación de inmovilizado		0	0
14. Resultado Extraordinario		0	0
A) RESULTADO DE EXPLOTACIÓN		**7.897**	**-3.476**
14. Ingresos financieros		0	0
15. Gastos financieros		0	0
16. Variación de valor razonable en instrumentos financieros		0	0
17. Diferencias de cambio		0	0
18. Deterioro y resultado por enajenaciones de instrumentos financieros		0	0
B) RESULTADO FINANCIERO		**0**	**0**
C) RESULTADO ANTES DE IMPUESTOS (A+B)		**7.897**	**-3.476**
19. Impuestos sobre beneficios		0	0
D) RESULTADO DEL EJERCICIO (C+19)		**7.897**	**-3.476**
B) INGRESOS Y GASTOS IMPUTADOS DIRECTAMENTE AL PATRIMONIO NETO			
1. Subvenciones recibidas		25.468	38.363
2. Donaciones y legados recibidos		0	0
3. Otros ingresos y gastos		0	0
4. Efecto impositivo		0	0
B.1) VARIACIÓN DE PATRIMONIO NETO POR INGRESOS Y GASTOS RECONOCIDOS DIRECTAMENTE EN EL PATRIMONIO NETO		**25.468**	**38.363**
C) RECLASIFICACIONES AL EXCEDENTE DEL EJERCICIO			
1. Subvenciones recibidas		-44.042	-46.993
2. Donaciones y legados recibidos		0	0
3. Otros ingresos y gastos		0	0
4. Efecto impositivo		0	0
C.1) VARIACIÓN DE PATRIMONIO NETO POR RECLASIFICACIONES AL EXCEDENTE DEL EJERCICIO (1+2+3+4)		**-44.042**	**-46.993**
D) VARIACIONES DE PATRIMONIO NETO POR INGRESOS Y GASTOS IMPUTADOS DIRECTAMENTE AL PATRIMONIO NETO (B.1 + C)		**-18.574**	**-8.630**
E) AJUSTES POR CAMBIOS DE CRITERIO		**0**	**0**
F) AJUSTES POR ERRORES		**0**	**0**
G) VARIACIONES EN LA DOTACIÓN FUNDACIONAL / FONDO SOCIAL			
H) OTRAS VARIACIONES			
I) RESULTADO TOTAL, VARIACIÓN DEL PATRIMONIO NETO EN EL EJERCICIO (A.4+D+E+F+G+H)		**-10.677**	**-12.106**

Las notas 1 a 18 descritas en la Memoria adjunta forman parte integrante de esta cuenta de pérdidas y ganancias

Presidente Junta Patronos

Secretario Junta Patronos

MEMORIA ABREVIADA

FUNDACIÓN ERESBIL – ARCHIVO VASCO DE LA MÚSICA

A 31 DE DICIEMBRE DE 2019
(En euros)

(1) Actividad de la Fundación

En junio de 1974 la Coral Andra-Mari Abesbatza de Errenteria constituyó la institución Euskal Ereslarien Bilduma- Archivo de Compositores Vasco (en adelante ERESBIL) cuya ubicación era el convento de los Padres Capuchinos de la referida población.

El 6 de mayo de 1986, mediante el Decreto 110/1986 del Consejero de Cultura y Turismo, dicha entidad se convirtió en Patronato.

Desde febrero del 2002, ERESBIL lleva a cabo su actividad en el edificio Niessen, como consecuencia de la cesión gratuita efectuada por el Ayuntamiento de Errenteria.

Con fecha 15 de marzo de 2011 se constituye la Fundación Privada sin ánimo de lucro y de duración indefinida denominada "Fundación ERESBIL-Archivo Vasco de la Música / ERESBIL-Musikaren Euskal Artxiboa Fundazioa". La aportación inicial realizada por ERESBIL en nombre de la Coral Andra Mari Abesbatza es de 31.000 euros.

En la sesión ordinaria de la Junta Rectora del Patronato ERESBIL del 27 de diciembre de 2011 se aprueba la disolución de la entidad. Así, la Comisión liquidadora propone y resuelve por unanimidad que los activos y pasivos del "Patronato Euskal Ereslarien Bilduma - Archivo de Compositores Vascos", pasen a fecha de 1 de enero de 2012 a la Fundación ERESBIL-Archivo Vasco de la Música. Igualmente resuelve proponer a la Fundación la transferencia del personal de ERESBIL.

En la reunión de la Junta Rectora del 22 de Febrero de 2012, se aprueba añadir a dicho acuerdo el siguiente párrafo:

"De acuerdo con las autorizaciones de los correspondientes órganos de gobierno de las distintas Administraciones Públicas otorgadas a sus representantes, tanto en el Patronato ERESBIL, como en la Fundación ERESBIL, las dotaciones fundacionales de cada una de ellas son las siguientes: Gobierno Vasco: un 40% de los activos y pasivos recogidos en el balance anexo; Diputación Foral de Gipuzkoa: un 40% de los activos y pasivos recogidos en el balance anexo; Ayuntamiento de Errenteria: un 20% de los activos y pasivos recogidos en el balance anexo. La transmisión de estos activos del Patronato ERESBIL se realiza en forma de transmisión patrimonial colectiva. Dicha transmisión lo es de manera íntegra e indivisible."

De acuerdo con los Estatutos la FUNDACIÓN ERESBIL tiene por objeto la investigación, recopilación, conservación y difusión del Patrimonio musical vasco y en especial, la producción de los compositores vascos.

(2) Bases de Presentación de las Cuentas Anuales de la Fundación

a) Imagen fiel-

Las Cuentas Anuales Abreviadas han sido obtenidas de los registros contables de FUNDACIÓN ERESBIL y se presentan de acuerdo con el Plan General de Contabilidad, de forma que muestran la imagen fiel del patrimonio, de la situación financiera y de los resultados de FUNDACIÓN ERESBIL.

Presidente Junta Patronos

Secretario Junta Patronos

b) Principios contables-

Las Cuentas anuales abreviadas del ejercicio 2019 adjuntas han sido formuladas a partir de los registros contables de la Fundación a 31 de diciembre de 2019 y en ellas se han aplicado los principios contables y criterios de valoración recogidos en el Real Decreto 1491/2011, de 24 de octubre, por el que se aprueban las normas de adaptación del Plan General de Contabilidad a las entidades sin fines lucrativos y el modelo del plan de actuación de las entidades sin fines de lucro, la Resolución de 26 de marzo de 2013, por la que se aprueba el Plan de Contabilidad de entidades sin fines lucrativos, y en todo lo no modificado específicamente por las normas anteriores, será de aplicación el Real Decreto 1514/2007, por el que se aprueba el Plan General de Contabilidad, la Ley 9/2016 de Fundaciones del País Vasco, y el resto de disposiciones legales vigentes en materia contable, y muestran la imagen fiel del patrimonio, de la situación financiera y de los resultados de la Entidad.

c) Aspectos críticos de la valoración y estimación de la incertidumbre-

- La FUNDACIÓN ERESBIL ha elaborado sus estados financieros bajo el principio de empresa en funcionamiento, sin que exista ningún tipo de riesgo importante que pueda suponer cambios significativos en el valor de los activos o pasivos en el ejercicio siguiente.

- En las cuentas anuales adjuntas se han utilizado ocasionalmente estimaciones realizadas por la Dirección de la Fundación para cuantificar algunos de los activos, pasivos, ingresos, gastos y compromisos que figuran registrados en ella.

  Es posible que, a pesar de que estas estimaciones se realizaron en función de la mejor información disponible a la fecha de formulación de estas cuentas anuales sobre los hechos analizados, se produzcan acontecimientos en el futuro que obliguen a modificarlas (al alza o a la baja) en próximos ejercicios, lo que se haría de forma prospectiva reconociendo los efectos del cambio de estimación en las correspondientes cuentas de resultados futuras.

d) Comparación de la información-

Las cuentas anuales presentan a efectos comparativos, con cada una de las partidas del balance y de la cuenta de resultados, además de las cifras del ejercicio 2019, las correspondientes al ejercicio anterior. Asimismo, la información contenida en esta memoria referida al ejercicio 2019 se presenta, a efectos comparativos con la información del ejercicio 2018.

e) Elementos recogidos en varias partidas-

No hay ningún elemento patrimonial cuyo importe esté registrado en dos o más partidas en el Balance de Situación, modelo abreviado, presentado por la Fundación.

f) Cambios en criterios contables-

No se han realizado otros cambios en criterios contables de los marcados por la adaptación de la contabilidad al nuevo Plan General Contable.

g) Corrección de errores-

No se han producido en el ejercicio correspondiente a las cuentas adjuntas ninguna corrección de errores de ejercicios precedentes.

h) Importancia Relativa-

Al determinar la información a desglosar en la presente memoria sobre las diferentes partidas de los estados financieros u otros asuntos, la Entidad, de acuerdo con el Marco Conceptual de las normas de adaptación del Plan General de Contabilidad a las entidades sin fines lucrativos, ha tenido en cuenta la importancia relativa en relación con las cuentas anuales del ejercicio 2019.

(3) Excedente del ejercicio

La propuesta de distribución del excedente correspondiente al ejercicio 2019, formulada por la Junta de Patronato de la Fundación es la siguiente:

BASE DE REPARTO	2019	2018
Excedente del ejercicio (Beneficio)	7.897	(3.476)
Excedentes negativos de ejercicios anteriores	(122.511)	(119.035)
	(114.614)	(122.511)
APLICACIÓN A	**2019**	**2018**
Excedentes negativos de ejercicios anteriores	(114.614)	(122.511)

(4) Normas de valoración

Las principales normas de valoración utilizadas por la Fundación en la elaboración de sus cuentas anuales para el ejercicio 2019, de acuerdo con la legislación vigente, han sido las siguientes:

a) Inmovilizado intangible-

- El inmovilizado intangible se halla valorado a su coste de adquisición o a su coste directo de producción según proceda. La capitalización del coste de producción se realiza a través del epígrafe "Trabajos efectuados por la empresa para su activo" de la cuenta de resultados.

  Después del reconocimiento inicial, el inmovilizado intangible se valora por su coste, menos la amortización acumulada y, en su caso, el importe acumulado de las correcciones por deterioro registradas.

- Los activos intangibles son activos de vida útil definida y, por lo tanto, se amortizan sistemáticamente en función de la vida útil estimada de los mismos y de su valor residual. Los métodos y periodos de amortización aplicados son revisados en cada cierre de ejercicio y, si procede, ajustados de forma prospectiva. Al menos al cierre del ejercicio, se evalúa la existencia de indicios de deterioro, en cuyo caso se estiman los importes recuperables, efectuándose las correcciones valorativas que procedan.

  Cuando la vida útil de estos activos no pueda estimarse de forma fiable se amortizarán en un plazo de 10 años, sin perjuicio de los plazos establecidos en las normas particulares sobre el inmovilizado intangible.

Presidente Junta Patronos

Secretario Junta Patronos

- Los coeficientes de amortización resultantes son los siguientes:

	Años de vida útil estimada
Aplicaciones informáticas	4
Derecho uso bienes dominio público	75

- Al cierre del ejercicio o siempre que existan indicios de pérdidas de valor, la Entidad revisa los importes en libros de sus activos intangibles para determinar si existen indicios de que dichos activos hayan sufrido una pérdida por deterioro de valor. Si existe cualquier indicio, el importe recuperable del activo se calcula con el objeto de determinar el alcance de la pérdida por deterioro de valor (si la hubiera).

  En el ejercicio 2019 la Entidad no ha registrado pérdidas por deterioro del inmovilizado intangible.

b) Bienes del Patrimonio Histórico-

- La expresión "Bienes del Patrimonio Histórico" se aplica a aquellos elementos recogidos en la Ley 16/1985, de 25 de junio, del Patrimonio Histórico Español. Son bienes que la comunidad considera preservar por razones de índole artística o cultural, siendo uno de sus rasgos característicos el hecho de que no se pueden reemplazar. Así, en dicho epígrafe se recoge contablemente el "Fondo Documental" de FUNDACIÓN ERESBIL.

- La valoración de las adiciones realizadas al "Fondo Documental" hasta el 31 de diciembre de 2010, se ha realizado en base al "Informe de valoración del Archivo ERESBIL de músicos vascos" emitido por el Director del Departamento de Música y Audiovisuales de la Biblioteca Nacional de España (José Carlos Gosálvez Lara)-experto independiente.

  Las adiciones de fondos realizadas con posterioridad se han acometido por 2 vías: mediante adquisición o a través de donaciones. Los fondos adquiridos han sido contabilizados a valor de coste y para aquellos que han sido donados a la Fundación, se han aplicado los valores medios establecidos por el experto independiente en su informe del año 2011.

- Estos bienes no se someterán a amortización cuando su potencial de servicio sea usado tan lentamente que sus vidas útiles estimadas sean indefinidas, sin que los mismos sufran desgaste por su funcionamiento, uso o disfrute.

c) Inmovilizado material-

- De forma general, el inmovilizado material se halla valorado a precio de adquisición.

  Después del reconocimiento inicial, el inmovilizado material se valora por su coste, menos la amortización acumulada y, en su caso, el importe acumulado de las correcciones por deterioro registradas.

- Con respecto al deterioro de valor de un bien de inmovilizado, se ha de diferenciar previamente entre 2 categorías:

  Bienes de inmovilizado generadores de flujos de efectivo: son lo que se poseen con el fin de obtener un beneficio o generar un rendimiento comercial a través de la entrega de bienes o la prestación de servicios.

Bienes de inmovilizado no generadores de flujos de efectivo: son los que se poseen con una finalidad distinta a la de generar un rendimiento comercial, como pueden ser los flujos económicos sociales que generan dichos activos y que benefician a la colectividad, esto es, su beneficio social o potencial de servicio.

En ciertas ocasiones, un activo, aunque es mantenido principalmente para producir flujos económicos sociales en beneficio de una colectividad, puede también proporcionar rendimientos comerciales a través de una parte de sus instalaciones o componentes o bien a través de un uso incidental y diferente a su uso principal. Cuando el componente o uso generador de flujos de efectivo se pueda considerar como accesorio con respecto al objetivo principal del activo como un todo, o bien no pueda operar o explotarse con independencia del resto de componentes e instalaciones integrantes del activo, éste se considerará íntegramente como no generador de flujos de efectivo.

La Entidad, en los casos en que no está claro la finalidad principal de poseer un activo es generar o no un rendimiento comercial, se clasifican en la categoría de activos no generadores de flujos de efectivo.

En el supuesto de que un bien de inmovilizado que no generaba flujos de efectivo pase a ser utilizado en actividades lucrativas, desarrolladas por la propia entidad, procederá su reclasificación por el valor en libros en el momento en que exista evidencia clara de que tal reclasificación es adecuada.

Cuando se trata de bienes identificados como generadores de flujos de efectivo, se aplicarán los criterios generales del Plan General de Contabilidad previstos en el RD 1514/2007 en materia de deterioro, bajas y permutas.

El deterioro de valor de un activo no generador de flujos de efectivo es la pérdida de potencial de servicio de un activo. Se producirá cuando su valor contable supere a su importe recuperable, entendiendo éste como el mayor importe entre su valor razonable menos los costes de venta y su valor en uso.

- Los gastos realizados durante el ejercicio con motivo de las obras y trabajos efectuados por la Fundación, se cargarán en las cuentas de gastos que correspondan. Los costes de ampliación o mejora que dan lugar a un aumento de la capacidad productiva o a un alargamiento de la vida útil de los bienes, son incorporados al activo como mayor valor del mismo. Las cuentas del inmovilizado material en curso, se cargan por el importe de dichos gastos, con abono a la partida de ingresos que recoge los trabajos realizados por la Sociedad para sí misma.

- Los costes relacionados con grandes reparaciones de los elementos del inmovilizado material se reconocen como sustitución en el momento en que se incurren y se amortizan durante el periodo que medie hasta la siguiente reparación, dando de baja cualquier importe asociado a la reparación que pudiera permanecer en el valor contable del citado inmovilizado.

- La amortización de los elementos del inmovilizado material se realiza, desde el momento en el que están disponibles para su puesta en funcionamiento, de forma lineal durante su vida útil estimada estimando un valor residual nulo.

Los coeficientes de amortización resultantes son los siguientes:

	Años de vida útil estimada
Construcciones	33,33
Instalaciones técnicas y maquinaria	6,6 - 10
Otras instalaciones, utillaje y mobiliario	3,3 - 10
Otro inmovilizado	4 - 6

Presidente Junta Patronos

Secretario Junta Patronos

- Al menos al cierre del ejercicio, la entidad evalúa si existen indicios de que algún inmovilizado material o, en su caso, alguna unidad de explotación o servicio puedan estar deteriorados, en cuyo caso, debe estimar sus importes recuperables efectuando las correcciones valorativas que procedan.

  Los cálculos del deterioro de los elementos del inmovilizado material se efectúa elemento a elemento de forma individualizada. Si no fuera posible estimar el importe recuperable de cada bien individual, la entidad determinará el importe recuperable de la unidad de explotación o servicio a la que pertenezca cada elemento del inmovilizado.

  En caso de que la entidad reconozca una pérdida por deterioro de una unidad de explotación o servicio, reduce el valor contable de los activos que la integran en proporción a su valor contable, hasta el límite del mayor valor entre los siguientes: su valor razonable menos los costes de venta, su coste de reposición y cero.

  No obstante lo anterior, si de las circunstancias específicas de los activos se pone de manifiesto una pérdida de carácter irreversible, ésta se reconoce directamente en pérdidas procedentes del inmovilizado de la cuenta de resultados.

  En el ejercicio 2019 la Entidad no ha registrado pérdidas por deterioro de los inmovilizados materiales.

d) Activos financieros y pasivos financieros-

La Fundación tiene registrados en el capítulo de instrumentos financieros, aquellos contratos que dan lugar a un activo financiero en una empresa y, simultáneamente, a un pasivo financiero o a un instrumento de patrimonio en otra empresa.

Los instrumentos financieros se clasifican en función de los vencimientos, considerando como deudas a corto plazo aquellos importes con vencimiento anterior al 31 de diciembre de 2020 (12 meses).

d.1.) Activos Financieros

Un activo financiero es cualquier activo que sea: dinero en efectivo, un instrumento de patrimonio de otra empresa, o suponga un derecho contractual a recibir efectivo u otro activo financiero, o a intercambiar activos o pasivos financieros con terceros en condiciones potencialmente favorables.

La valoración de los activos financieros de la Fundación se hará en función de la siguiente clasificación:

**** Efectivo y otros medios líquidos equivalentes***
Bajo este epígrafe del balance de situación adjunto se registra el efectivo en caja y bancos, depósitos a la vista y otras inversiones a corto plazo de alta liquidez que son rápidamente realizables en caja y que no tienen riesgo de cambios en su valor.

**** Préstamos y partidas por cobrar***
Se registran a su coste amortizado, correspondiendo al efectivo entregado, menos las devoluciones del principal efectuadas, más los intereses devengados no cobrados en el caso de los préstamos, y al valor actual de la contraprestación realizada en el caso de las cuentas por cobrar. La Fundación registra los correspondientes deterioros por la diferencia existente entre el importe a recuperar de las cuentas por cobrar y el valor en libros por el que se encuentran registradas.

**** Inversiones mantenidas hasta el vencimiento***
Aquellos valores representativos de deuda, con una fecha de vencimiento fijada, cobros de cuantía determinada o determinable, que se negocien en un mercado activo y que la Fundación tiene intención y capacidad de conservar hasta su vencimiento. Se contabilizan por su coste amortizado.

**** Activos financieros registrados a valor razonable con cambios en resultados***

La Fundación clasifica los activos y pasivos financieros a valor razonable con cambios en la cuenta de pérdidas y ganancias en el momento de su reconocimiento inicial sólo si:

- con ello se elimina o reduce significativamente la no correlación contable entre activos y pasivos financieros o
- el rendimiento de un grupo de activos financieros, pasivos financieros o de ambos, se gestiona y evalúa según el criterio de valor razonable, de acuerdo con la estrategia documentada de inversión o de gestión del riesgo de la Fundación.

También se clasifican en esta categoría los activos y pasivos financieros con derivados implícitos, que son tratados como instrumentos financieros híbridos, bien porque han sido designados como tales por la Fundación o debido a que no se puede valorar el componente del derivado con fiabilidad en la fecha adquisición o en una fecha posterior. Los activos y pasivos financieros a valor razonable con cambios en la cuenta de pérdidas y ganancias se valoran siguiendo los criterios establecidos para los activos y pasivos financieros mantenidos para negociar.

La Fundación no reclasifica ningún activo o pasivo financiero de o a esta categoría mientras esté reconocido en el balance de situación, salvo cuando proceda calificar el activo como inversión en empresas del grupo, asociadas o multigrupo.

**** Inversiones en el patrimonio de empresas del grupo, multigrupo y asociadas***

Inicialmente se valoran por su coste, que equivaldrá al valor razonable de la contraprestación entregada más los costes de transacción que les sean directamente atribuibles.

Al menos al cierre del ejercicio, la Fundación procede a evaluar si ha existido deterioro de valor de las inversiones. Las correcciones valorativas por deterioro y en su caso la reversión, se llevan como gasto o ingreso, respectivamente, en la cuenta de pérdidas y ganancias.

La corrección por deterioro se aplicará siempre que exista evidencia objetiva de que el valor en libros de una inversión no será recuperable. Se entiende por valor recuperable, el mayor importe entre su valor razonable menos los costes de venta y el valor actual de los flujos de efectivo futuros derivados de la inversión, calculados bien mediante la estimación de los que se espera recibir como consecuencia del reparto de dividendos realizados por la empresa participada y de la enajenación o baja en cuentas de la inversión misma, bien mediante la estimación de su participación en los flujos de efectivo que se espera que sean generados por la empresa participada. Salvo mejor evidencia del importe recuperable, se tomará en consideración el patrimonio neto de la entidad participada corregido por las plusvalías tácitas existentes en la fecha de la valoración.

**** Inversiones disponibles para la venta***

Son el resto de inversiones que no entran dentro de las categorías anteriores. Estas inversiones figuran en el balance de situación adjunto por su valor razonable cuando es posible determinarlo de forma fiable. En el caso de participaciones en Fundaciones no cotizadas, normalmente el valor de mercado no es posible determinarlo de manera fiable por lo que, cuando se da esta circunstancia, se valoran por su coste de adquisición o por un importe inferior si existe evidencia de su deterioro.

Presidente Junta Patronos

Secretario Junta Patronos

d.2.) Pasivos Financieros

Los préstamos, obligaciones y similares se registran inicialmente por el importe recibido, neto de costes incurridos en la transacción. Los gastos financieros, incluidas las primas pagaderas en la liquidación o el reembolso y los costes de transacción, se contabilizan en la cuenta de resultados según el criterio del devengo utilizando el método del interés efectivo. El importe devengado y no liquidado se añade al importe en libros del instrumento en la medida en que no se liquidan en el período en que se producen.

Las cuentas a pagar se registran inicialmente a su coste de mercado y posteriormente son valoradas al coste amortizado utilizando el método de la tasa de interés efectivo.

d.3.) Instrumentos de Patrimonio Propios

Se considerarán como tales, todos los instrumentos financieros que se incluyen dentro de los fondos propios, tal como las acciones ordinarias emitidas.

e) Créditos y débitos por la actividad propia-

- Créditos por la actividad propia: son los derechos de cobro que se originan en el desarrollo de la actividad propia frente a los beneficiarios, usuarios, patrocinadores y afiliados.
    - Las cuotas, donativos y otras ayudas similares, procedentes de patrocinadores, afiliados u otros deudores, con vencimiento a corto plazo, originan un derecho de cobro que se contabiliza por su valor nominal. Si el vencimiento supera el citado plazo, se reconocerán por su valor actual. La diferencia entre el valor actual y el nominal del crédito se registra como un ingreso financiero en la cuenta de resultados de acuerdo con el criterio del coste amortizado.
    - Los préstamos concedidos en el ejercicio de la actividad propia a tipo de interés cero o por debajo del interés de mercado se contabilizan por su valor razonable. La diferencia entre el valor razonable y el importe entregado se reconoce, en el momento inicial, como un gasto en la cuenta de resultados de acuerdo con su naturaleza. Después de su reconocimiento inicial, la reversión del descuento practicado se contabiliza como un ingreso financiero en la cuenta de resultados.
    - Al menos al cierre del ejercicio, se efectúan las correcciones valorativas necesarias siempre que exista evidencia objetiva de que se ha producido un deterioro de valor en estos activos, que se contabilizan aplicando el criterio del coste amortizado.
- Débitos por la actividad propia: son las obligaciones que se originan por la concesión de ayudas y otras asignaciones a los beneficiarios de la entidad en cumplimiento de los fines propios.
    - Las ayudas y otras asignaciones concedidas por la entidad a sus beneficiarios, con vencimiento a corto plazo, originan el reconocimiento de un pasivo por su valor nominal. Si el vencimiento supera el citado plazo, se reconoce por su valor actual. La diferencia entre el valor actual y el nominal del débito se contabiliza como un gasto financiero en la cuenta de resultados de acuerdo con el criterio del coste amortizado.
    - Si la concesión de la ayuda es plurianual, el pasivo se registra por el valor actual del importe comprometido en firme de forma irrevocable e incondicional. Se aplica este mismo criterio en aquellos casos en los que la

prolongación de la ayuda no está sometida a evaluaciones periódicas, sino al mero cumplimiento de trámites formales o administrativos.

f) Impuesto sobre Fundaciones-

El régimen fiscal del Impuesto sobre Fundaciones aplicable a la Fundación viene regulado en la Norma Foral 3/2004 de 7 de abril de régimen fiscal de las entidades sin fines lucrativos y de los incentivos fiscales al mecenazgo.

De acuerdo a dicho régimen, estarán exentas tanto las rentas que procedan de la realización de actividades que constituyan su objeto social o finalidad específica, como las rentas procedentes del patrimonio mobiliario e inmobiliario de las entidades y las explotaciones económicas que cumplan los requisitos definidos en el artículo 9 de la Norma indicada anteriormente.

Las explotaciones económicas de la Fundación cumplen los requisitos para estar exentas en el Impuesto sobre Fundaciones, según lo indicado anteriormente.

g) Ingresos y Gastos-

- Los ingresos y gastos se imputan en función del criterio del devengo con independencia del momento en que se produce la corriente monetaria o financiera derivada de ellos.

  No obstante, la Entidad únicamente contabiliza los beneficios realizados a la fecha de cierre del ejercicio, en tanto que los riesgos y las pérdidas previsibles, aún siendo eventuales, se contabilizan tan pronto son conocidos.

- Los ingresos por la venta de bienes o servicios se reconocen por el valor razonable de la contrapartida recibida o a recibir derivada de los mismos. Los descuentos por pronto pago, por volumen u otro tipo de descuentos, así como los intereses incorporados al nominal de los créditos, se registran como una minoración de los mismos. No obstante, la Entidad incluye los intereses incorporados a los créditos comerciales con vencimiento no superior a un año que no tienen un tipo de interés contractual, cuando el efecto de no actualizar los flujos de efectivo no es significativo.

  Los descuentos concedidos a clientes se reconocen en el momento en que es probable que se van a cumplir las condiciones que determinan su concesión como una reducción de los ingresos por ventas.

  Los anticipos a cuenta de ventas futuras figuran valorados por el valor recibido.

- Las ayudas otorgadas por la entidad se reconocen en el momento en que se apruebe su concesión.

- Las cuotas de usuarios o afiliados se reconocen como ingresos en el periodo al que corresponden.

- Los ingresos procedentes de promociones para captación de recursos, de patrocinadores y de colaboraciones se reconocen cuando las campañas y actos se producen.

h) Provisiones y contingencias-

- Las obligaciones existentes a la fecha del balance surgidas como consecuencia de sucesos pasados de los que pueden derivarse perjuicios patrimoniales para la Entidad cuyo importe y momento de cancelación son indeterminados se registran en el balance como provisiones por el valor actual del importe más probable que se estima que la Entidad tendrá que desembolsar para cancelar la obligación.

- La compensación a recibir de un tercero en el momento de liquidar la obligación, no supone una minoración del importe de la deuda, sin perjuicio del reconocimiento en el activo de la Entidad del correspondiente derecho de cobro, siempre que no existan dudas de que dicho reembolso será percibido, registrándose dicho activo por un importe no superior de la obligación registrada contablemente.

i) Subvenciones, donaciones y legados-

- Subvenciones, donaciones y legados de capital no reintegrables: se valoran por el importe concedido, reconociéndose inicialmente como ingresos directamente imputados al patrimonio neto y se imputan a resultados en proporción a la depreciación experimentada durante el período por los activos financiados por dichas subvenciones, salvo que se trate de activos no depreciables en cuyo caso se imputarán al resultado del ejercicio en que se produzca la enajenación o baja en inventario de los mismos.

  Mientras tienen el carácter de subvenciones reintegrables se contabilizan como deudas a largo plazo transformables en subvenciones.

  Los criterios de imputación al excedente del ejercicio serán:

  - Cuando las subvenciones se concedan para financiar gastos específicos se imputarán como ingresos en el ejercicio en que se devenguen los gastos que están financiando.

  - Cuando se obtengan para adquirir activos de inmovilizado intangible, material e inversiones inmobiliarias: se imputarán en proporción a la dotación a la amortización efectuada en ese periodo para los citados elementos o, en su caso, cuando se produzca su enajenación, corrección valorativa por deterioro o baja en balance.

  - Cuando se obtengan para adquirir Bienes del Patrimonio Histórico: se imputarán como ingresos del ejercicio en que se produzca su enajenación, corrección valorativa por deterioro o baja en balance.

  - Cuando se obtengan para adquirir Activos Financieros: se imputarán como ingresos del ejercicio en que se produzca su enajenación, corrección valorativa por deterioro o baja en balance.

  - Cuando se obtengan para la cancelación de deudas: se imputarán como ingresos del ejercicio en que se produzca dicha cancelación.

  Las subvenciones recibidas de forma general por los Patronos (Gobierno Vasco, Diputación Foral de Gipuzkoa y Ayuntamiento de Errenteria), tienen como finalidad cubrir las inversiones realizadas por ERESBIL, las adquisiciones de fondos y los gastos de funcionamiento ocasionados para el desarrollo de la actividad en dicho periodo. El criterio de contabilización es:

  √ Cubrir el 100% de las inversiones del ejercicio, contabilizando la parte correspondiente de las ayudas como subvención de capital e imputando las mismas a resultados en proporción a la depreciación experimentada durante el período por los activos financiados;

  √ Cubrir el 100% de las adquisiciones de fondos del ejercicio, contabilizando la parte correspondiente como subvención de capital. Al tratarse de activos no depreciables, se imputarán al resultado del ejercicio en que se produzca la enajenación o baja en inventario de los mismos; y

- √ Destinar el resto de las ayudas para sufragar los gastos, y por tanto contabilizarlas como subvenciones, donaciones y legados de explotación imputadas a resultados.

- En las cesiones de uso de un terreno de forma gratuita y tiempo determinado, la entidad reconoce un inmovilizado intangible por el importe del valor razonable atribuible al derecho de uso cedido. Registrando un ingreso directamente en el patrimonio neto, que se reclasifica al excedente del ejercicio como ingreso sobre una base sistemática y racional.

  En las cesiones de uso de un terreno y una construcción de forma gratuita y tiempo determinado, el tratamiento contable es el mismo que en el apartado anterior. Aunque si el plazo de cesión es superior a la vida útil de la construcción, el derecho de uso atribuible a la misma se contabiliza como un inmovilizado material.

  En la cesión de un inmueble de forma gratuita por un periodo de un año prorrogable por periodos iguales o por tiempo indefinido, la entidad no contabiliza activo alguno y limitándose a reconocer todos los años un gasto de acuerdo con su naturaleza y un ingreso por subvención/donación en la cuenta de resultados por la mejor estimación del derecho cedido.

  En cuanto a los servicios recibidos sin contraprestación, la entidad reconoce en la cuenta de resultados un gasto de acuerdo con su naturaleza y un ingreso en concepto de subvención/donación por la mejor estimación del valor razonable del servicio recibido.

j) Elementos patrimoniales de naturaleza medioambiental–

La Junta Rectora confirma que la entidad no tiene responsabilidades, gastos, activos, ni provisiones y contingencias de naturaleza medioambiental que pudieran ser significativos en relación con el patrimonio, la situación financiera y los resultados del mismo.

k) Criterios empleados para el registro y valoración de los gastos de personal-

De acuerdo con la reglamentación de trabajo vigente, la Fundación está obligada al pago de indemnizaciones a los empleados con los que, bajo determinadas condiciones, rescinda sus relaciones laborales.

Ante la ausencia de cualquier necesidad previsible de terminación anormal del empleo y dado que no reciben indemnizaciones aquellos empleados que se jubilan o cesan voluntariamente en sus servicios, los pagos por indemnizaciones, cuando surgen, se cargan a gastos en el momento en que se toma la decisión de efectuar el despido.

(5) Inmovilizado material, intangible e inversiones inmobiliarias

5.1 Inmovilizado Intangible

	Aplicaciones Informáticas	Derechos de uso de dominio público	Total
COSTE			
Saldo al 31.12.17	28.931	180.304	206.815
Adiciones	-	-	-
Retiros	-	-	-
Saldo al 31.12.18	28.931	180.304	209.234
Adiciones	-	-	-
Retiros	-	-	-
Saldo al 31.12.19	28.931	180.304	**209.234**
AMORTIZACIÓN ACUMULADA			
Saldo al 31.12.17	18.809	41.169	59.978
Adiciones	5.789	2.404	8.193
Retiros	-	-	-
Saldo al 31.12.18	24.598	43.573	68.172
Adiciones	3.142	2.404	5.546
Retiros	-	-	-
Saldo al 31.12.19	27.740	45.977	**73.718**
NETO al 31.12.19	1.190	134.326	**135.516**

Con fecha 15 de noviembre de 2000, el Ayuntamiento de Errenteria cedió, sin contraprestación alguna, a favor de ERESBIL el terreno de propiedad municipal de 471,25m2 ubicado en la U.I.14/21 Niessen para el desarrollo de la actividad del mismo. El valor de la finca según escritura es de 180.303,63 euros.

De acuerdo con la norma de valoración 18ª del PGC 2007, dicha cesión representa un activo intangible. Como contrapartida, y en base a la norma de valoración citada, la Junta Rectora considera que la cesión se trata de una subvención no reintegrable imputada directamente al Patrimonio Neto, ya que existe un acuerdo individualizado de cesión a favor de ERESBIL, se han cumplido las condiciones establecidas para su concesión y no existen dudas sobre su continuidad de uso.

La normativa establece que el criterio a seguir para la amortización del derecho en uso será el menor entre la vida útil del bien cedido y la duración del acuerdo de cesión. En este caso se trata de la cesión de un terreno, bien no amortizable, y el contrato de cesión no incluye duración del mismo. Se ha considerado un plazo de 75 años para la amortización del bien y para la imputación de la subvención al resultado **(nota 13).**

A 31 de diciembre de 2019 el importe de los elementos del inmovilizado intangible totalmente amortizados asciende a 26.510 euros, aproximadamente.

5.2 Inmovilizado Material

	Terrenos y Construcciones	Instalaciones técnicas y maquinaria	Otras inst., utillaje y mobiliario	Otro Inmovilizado	Total
COSTE					
Saldo al 31.12.17	891.372	731.339	263.749	200.706	2.087.167
Adiciones	0	0	0	15.316	15.316
Retiros	0	0	0	0	0
Saldo al 31.12.18	891.372	731.339	263.749	216.023	2.102.483
Adiciones	0	0	0	0	0
Retiros	0	0	0	0	0
Saldo al 31.12.19	891.372	731.339	263.749	216.023	**2.102.483**
AMORT. ACUMULADA					
Saldo al 31.12.17	427.373	705.303	263.749	197.053	1.593.478
Adiciones	26.741	8.028	0	4.031	38.800
Retiros	0	0	0	0	0
Saldo al 31.12.18	454.114	713.331	263.749	201.084	1.632.278
Adiciones	26.741	6.832	0	4.923	38.495
Retiros	0	0	0	0	0
Saldo al 31.12.19	480.855	720.163	263.749	206.006	**1.670.774**
NETO al 31.12.19	410.517	11.176	0	10.016	**431.709**

- Tras la cesión gratuita del terreno por parte del Ayuntamiento de Errentería en el año 2000 **(nota 5.1),** ERESBIL procedió a realizar en los años 2000 y 2001 las obras necesarias para la construcción de su sede tal y como la conocemos en la actualidad. Asimismo, en el año 2002 se adquirió el mobiliario y los equipos informáticos necesarios para su puesta en marcha.

  El importe total de la obra ascendió a 1.923.931 euros y fue subvencionado al 100% entre el Gobierno Vasco y la Diputación Foral de Gipuzkoa **(nota 13).**

- A 31 de diciembre de 2019 el importe de los elementos del inmovilizado material totalmente amortizados asciende a 1.149.510 euros, aproximadamente.

- Todos los bienes del inmovilizado de la Fundación son catalogados como no generadores de flujos de efectivo.

5.3 Bienes en arrendamiento financiero

En lo que respecta a los contratos de los bienes utilizados en régimen de arrendamiento financiero se precisa lo siguiente:

	FECHA INICIO	Coste del bien	Duración contrato	Importes Pagados (coste)		Deuda Pendiente		
				Años anter.	Año 2019	L/P	C/P	Total
HP	19/06/2018	15.316	36 meses	2.978	5.105	2.127	5.105	7.232

En tanto en cuanto no se ejerza la opción de compra, los arrendadores financieros se reservan el dominio sobre los respectivos bienes.

Presidente Junta Patronos

Secretario Junta Patronos

(6) Bienes del Patrimonio Histórico

El movimiento de los saldos incluidos en este epígrafe es el siguiente:

	Archivos
COSTE	
Saldo al 31.12.17	3.228.046
Adiciones	23.047
Saldo al 31.12.18	3.251.093
Adiciones **(nota 13)**	25.468
Saldo al 31.12.19	**3.276.561**

- Dado que la actividad principal de ERESBIL es la recopilación, conservación, protección y difusión del Patrimonio musical vasco y en especial, la producción de los compositores vascos, el Fondo Documental de la entidad es reflejado en el balance adjunto en el epígrafe "Bienes del Patrimonio Histórico".

  Dentro de las propiedades del Fondo Documental de la entidad, se pueden diferenciar:

  - Fondos Adquiridos
  - Fondos recibidos en donación
  - Fondos recibidos en cesión

- Históricamente dicho Fondo Documental, a pesar de ser el principal activo de la entidad, no ha tenido reflejo contable. Para solucionar esta situación, la Junta Rectora de ERESBIL contactó en el año 2010 con un experto independiente que pudiera emitir una valoración sobre la totalidad de dicho fondo que sirviera como base para el registro contable.

  Así, el Director del Departamento de Música y Audiovisuales de la Biblioteca Nacional de España (José Carlos Gosálvez Lara) emitió con fecha 15 de noviembre de 2011 su "Informe de valoración del Archivo ERESBIL de músicos vasco", cifrando el importe del mismo a 31 de diciembre de 2010 en **2.759.229** euros.

  Las adiciones realizadas con posterioridad han sido contabilizadas: según coste (fondos adquiridos) o según valores medios establecidos por el experto independiente en su informe del año 2011 (fondos donados).

  Las adiciones de fondos del ejercicio 2019 se corresponden con compras por importe de 25.468 euros.

- En el año 2000, con la entrada del actual Director de ERESBIL, la entidad comenzó a recoger en contratos privados las donaciones y cesiones de fondos. Las recepciones anteriores no figuran recogidas en ningún documento. Si bien históricamente no ha habido ninguna reclamación de fondos cedidos, algunos documentos que figuran valorados dentro del "Fondo Documental" pudieran ser reclamados.

(7) Activos Financieros

a) Valor de los activos financieros, salvo inversiones en el patrimonio de empresas del grupo, multigrupo y asociadas.

La información de los activos financieros a corto plazo del balance de la sociedad, sin considerar el efectivo y otros activos equivalente, clasificados por categorías, es:

Categorías \ Clases	Ejercicio 2019	Ejercicio 2018
	Créditos, Derivados, Otros	Créditos, Derivados, Otros
Préstamos y partidas a cobrar	7.321 *	3.683 *

** En este epígrafe del balance abreviado adjunto se registran principalmente las subvenciones devengadas en el ejercicio 2019 y pendientes de cobro a 31 de diciembre de 2019. El detalle es el siguiente:*

Descripción	Saldo deudor
Gobierno Vasco	6.500

La información del **efectivo y otros activos líquidos equivalentes**, es:

	Ejercicio 2019	Ejercicio 2018
Tesorería	138.475	126.168
Otros activos líquidos equivalentes	0	0
	138.475	126.168

b) Correcciones por deterioro del valor originadas por el riesgo de crédito

La Sociedad no cuenta con correcciones por deterioro de valor. Tampoco en el ejercicio anterior disponía de las mismas.

c) Empresas del grupo, multigrupo y asociadas

La sociedad no pertenece a ningún grupo, multigrupo ni está asociada a ninguna otra empresa.

(8) Pasivos Financieros

La información de los instrumentos financieros del pasivo del balance de la Fundación a largo plazo, clasificados por categorías es la siguiente:

Categorías \ Clases	Ejercicio 2019	Ejercicio 2018
	Derivados y otros	Derivados y otros
Débitos y partidas a pagar	2.127	7.233

La información de los instrumentos financieros del pasivo del balance de la Fundación a corto plazo, clasificados por categorías es la siguiente:

Categorías \ Clases	Ejercicio 2019	Ejercicio 2018
	Derivados y otros	Derivados y otros
Débitos y partidas a pagar	60.927	52.683

Presidente Junta Patronos

Secretario Junta Patronos

B) Clasificación por vencimientos- PASIVOS FINANCIEROS A L/P

	Vencimientos en años	
	2022	Total
ACREEDORES ARRENDAMIENTO FINANCIERO	2.127	2.127

(9) Información sobre el periodo medio de pago a proveedores. Disposición adicional tercera. "Deber de información de la Ley 15/2010, de 5 de julio)

	2019	2018
	Días	Días
Periodo medio de pago a proveedores	25	26

(10) Fondos propios

El movimiento durante los ejercicios 2019 y 2018 ha sido el siguiente:

	Fondo Social	Excedente ej. Anteriores	Excedente del ejercicio
Saldo 31.12.17	168.085	(124.461)	5.427
Adiciones	-	-	(3.476)
Traspaso	-	5.427	(5.427)
Saldo 31.12.18	168.085	(119.035)	(3.476)
Adiciones	-	-	7.897
Traspaso	-	(3.476)	3.476
Saldo 31.12.19	**168.085**	**(122.511)**	**7.897**

Fondo Social

Con fecha 15 de marzo de 2011 se constituye la Fundación Privada sin ánimo de lucro y de duración indefinida denominada "Fundación ERESBIL-archivo vasco de la música / ERESBIL-musikaren Euskal artxiboa Fundazioa". La aportación inicial realizada por ERESBIL en nombre de la Coral Andra Mari Abesbatza es de 31.000 euros.

En la sesión ordinaria de la Junta Rectora del Patronato ERESBIL del 27 de diciembre de 2011 se aprueba la disolución de la entidad. Así, la Comisión liquidadora propone y resuelve por unanimidad que los activos y pasivos del "Patronato Euskal Ereslarien Bilduma - Archivo de Compositores Vascos, pasen a fecha de 1 de enero de 2012 a la Fundación ERESBIL-Archivo Vasco de la Música, estableciéndose que la aportación a la dotación fundacional de cada una de ellas sea: GV 40%; DFG 40% y Ayuntamiento de Errenteria 20%.

La transmisión de estos activos del Patronato ERESBIL se realiza en forma de transmisión patrimonial colectiva. Dicha transmisión lo es de manera íntegra e indivisible.

(11) Situación Fiscal

La composición de estos epígrafes al 31 de diciembre de 2019 es la siguiente:

Otros Créditos / débitos con las Adm. Públicas	2019		2018	
	Deudor	Acreedor	Deudor	Acreedor
Hac. Pública acreedora por I.R.P.F.	--	22.548	--	20.200
Hac. Pública acreedora por I.V.A	--	--	--	292
Organismos de la Seg.Soc.acreedor	--	12.075	--	9.675
	0	**34.623**	**0**	**30.167**

A fecha de este informe, permanecen abiertos a inspección por las autoridades fiscales los cuatro últimos ejercicios para todos los impuestos a los que están sujetas las actividades de la Fundación.

FUNDACIÓN ERESBIL se halla exenta del Impuesto sobre Fundaciones, tal y como lo establece la Norma Foral 3/2004 de 7 de abril de régimen fiscal de las entidades sin fines lucrativos y de los incentivos fiscales al mecenazgo, sobre la exención de rentas que procedan de la realización de actividades que constituyan su objeto social o finalidad específica.

No es posible determinar objetivamente los pasivos y contingencias fiscales que se pudieran derivar en el futuro como consecuencia de la revisión por parte de las autoridades fiscales de todos los ejercicios susceptibles de inspección para ERESBIL. Sin embargo, la Dirección opina que el posible pasivo que pudiera derivarse no afectaría significativamente a los estados financieros adjuntos y, en consecuencia, no se ha registrado provisión alguna para hacer frente a dichos pasivos y contingencias.

(12) Ingresos y gastos

a) Ingresos de promociones, patrocinadores y colaboraciones: 9.543

Descripción	2019	2018
Bizkaiko Foru Aldundia	0	1.391
Kutxa	8.000	8.000
Musika bulegoa	1.543	0
	9.543	**9.391**

b) Subvenciones de explotación: 731.609

Descripción	2019	2018
Gobierno Vasco (Programa Anual, Danza e Irargi)	331.044	313.547
Diputación Foral de Gipuzkoa (Programa Anual)	267.043	249.547
Ayuntamiento de Errenteria (Programa Anual)	133.522	124.774
	731.609	**687.868**

Presidente Junta Patronos

Secretario Junta Patronos

Gobierno Vasco- *(Programa Anual)*
Diputación Foral de Gipuzkoa- *(Programa Anual)*
Ayto. de Errenteria- *(Programa Anual)*

Las subvenciones recibidas de forma general por estas entidades, tienen como finalidad cubrir las inversiones realizadas por FUNDACIÓN ERESBIL, las adquisiciones de fondos y los gastos de funcionamiento ocasionados para el desarrollo de la actividad en dicho periodo. El criterio de contabilización es:

- √ Cubrir el 100% de las inversiones del ejercicio, contabilizando la parte correspondiente de las ayudas como subvención de capital e imputando las mismas a resultados en proporción a la depreciación experimentada durante el período por los activos financiados;

- √ Cubrir el 100% de las adquisiciones de fondos del ejercicio, contabilizando la parte correspondiente como subvención de capital. Al tratarse de activos no depreciables, se imputarán al resultado del ejercicio en que se produzca la enajenación o baja en inventario de los mismos; y

- √ Destinar el resto de las ayudas para sufragar los gastos, y por tanto contabilizarlas como subvenciones, donaciones y legados de explotación imputadas a resultados.

El detalle de las subvenciones recibidas en el ejercicio 2019 para financiar el programa anual de la entidad y su reflejo contable ha sido:

Descripción	Subv. Explotación	Subv. Capital Fondo Documental	Subv. Capital Inversiones	Total
Gobierno Vasco	331.044	9.956	--	341.000
Diputación Foral de Gipuzkoa	267.043	9.957	--	277.000
Ayuntamiento de Errenteria	133.522	4.978	--	138.500
Otros	--	576	--	576
	731.609	25.467	--	757.076
		(Nota 13)	***(Nota 13)***	

c) Gastos de Personal

Descripción	2019	2018
Sueldos y salarios	421.180	394.749
Cargas Sociales	124.755	113.958
Otros gastos sociales	3.619	4.950
Totales	**549.555**	**513.657**

Presidente Junta Patronos

Secretario Junta Patronos

(13) Subvenciones, donaciones y legados

El movimiento de este epígrafe del balance de situación abreviado durante los ejercicios 2019 y 2018 ha sido el siguiente:

	Subvenciones, Donaciones y legados recibidos			
	"Cesión uso" (nota 5.1)	"Inversiones" (notas 5.2 y 12)	"Fondo Documental" (notas 6 y 12)	Total
Saldo al 31.12.17	139.134	499.696	3.228.046	3.866.876
Adiciones subvenciones	0	15.316	23.047	38.363
Adiciones donaciones	0	0	0	0
Traspaso al resultado	(2.404)	(44.589)	0	(46.993)
Saldo al 31.12.18	136.730	470.423	3.251.093	3.858.246
Adiciones subvenciones	0	0	25.468	25.468
Adiciones donaciones	0	0	0	0
Traspaso al resultado	(2.404)	(41.638)	0	(44.042)
Saldo al 31.12.19	**134.326**	**428.785**	**3.276.561**	**3.839.673**

El criterio utilizado para imputar las subvenciones de capital a resultados es el establecido en la Norma de Valoración – **Nota 4.i.**.

(14) Actividad de la Entidad. Aplicación de elementos patrimoniales a fines propios

14.1 Actividad de la entidad

I. Actividades realizadas:

Actividad 1: Investigación, recopilación, conservación y difusión del Patrimonio musical vasco

a) Identificación:

Denominación de la Actividad	Gestión del patrimonio documental
Tipo de Actividad	Conservación y difusión
Identificación de la actividad por sectores	Cultura - Patrimonio
Lugar de desarrollo de la actividad	Errenteria

b) Recursos humanos empleados en la actividad:

TIPO	NUMERO	
	PREVISTO	REALIZADO
Personal Asalariado	11	11

Presidente Junta Patronos

Secretario Junta Patronos

c) Recursos económicos empleados en la actividad:

Gastos / Inversiones	IMPORTE	
	PREVISTO	REALIZADO
Gasto por ayudas y otros	0	0
Aprovisionamientos	0	0
Gastos de personal	(546.368)	(549.555)
Otros gastos de la actividad	(203.910)	(192.184)
Amortización del inmovilizado	0	(44.042)
Gastos financieros	0	0
Subtotal gastos	**(750.278)**	**(785.781)**
Adquisición de Inmovilizado	(7.000)	0
Adquisición de Bienes Patrimonio Histórico	(31.200)	(25.468)
Subtotal inversiones	**(38.200)**	**(25.468)**
TOTAL RECURSOS EMPLEADOS	**(788.478)**	**(811.249)**

d) Objetivos e indicadores de la actividad: el principal objetivo de la Fundación es la recopilación de Patrimonio Musical Vasco.

OBJETIVO	INDICADOR	CUANTIFICACIÓN	
		PREVISTO	REALIZADO
Recopilación	Fondos musicales	4	7
Recopilación	Adquisición de partituras	400	574
Recopilación	Adquisición de libros	200	290
Recopilación	Adquisición de revistas (títulos)	106	106
Recopilación	Adquisición de documentos sonoros	700	605
Difusión	Asistencia a Jornadas y Congresos	6	10
Difusión	Usuarios del archivo	850	881
Difusión	Asistentes a conciertos	2.900	2.870

II. Recursos económicos totales empleados por la entidad:

Gastos / Inversiones	IMPORTE	
	PREVISTO	REALIZADO
Gasto por ayudas y otros	0	0
Aprovisionamientos	0	0
Gastos de personal	(546.368)	(549.555)
Otros gastos de la actividad	(203.910)	(192.184)
Amortización del inmovilizado	0	(44.042)
Gastos financieros	0	0
Subtotal gastos	**(750.278)**	**(785.781)**
Adquisición de Inmovilizado	(7.000)	0
Adquisición de Bienes Patrimonio Histórico	(31.200)	(25.468)
Subtotal inversiones	**(38.200)**	**(25.468)**
TOTAL RECURSOS EMPLEADOS	**(788.478)**	**(811.249)**

Presidente Junta Patronos

Secretario Junta Patronos

III. Recursos económicos totales obtenidos por la entidad:

INGRESOS	IMPORTE	
	PREVISTO	REALIZADO
Rentas y otros ingresos derivados del patrimonio	100	44.042
Aportaciones de usuarios	0	0
Ingresos de patrocinadores y colaboradores	0	0
Subvenciones del sector público	775.000	731.609
Otros tipos de ingresos	13.378	18.027
TOTAL INGRESOS OBTENIDOS	**788.478**	**793.678**

14.2 Aplicación de elementos patrimoniales a fines propios:

A.- Grado de cumplimiento del destino de rentas e ingresos

EJER.	RESULTADO CONTABLE	AJUSTES NEGATIVOS	AJUSTES POSITIVOS	BASE DE CÁLCULO	RENTA A DESTINAR		RECURSOS DESTINADOS FINES EN EL EJERCICIO	APLICACIÓN RECURSOS EN CUMPLIMIENTO DE SUS FINES			
					Importe	%		N-2	N-1	N	Importe Pendiente
2017	5.427	0	731.176	736.603	515.622	70%	731.176	515.622	--	--	0
2018	(3.476)	0	755.769	752.293	526.605	70%	755.769		526.605	--	0
2019	7.897	0	785.781	793.678	555.574	70%	785.781			555.574	0
TOTAL	**9.848**	**0**	**2.272.726**	**2.282.574**	**1.597.801**	**70%**	**2.272.726**	**515.622**	**526.605**	**555.574**	**0**

AJUSTES POSITIVOS AL RESULTADO CONTABLE

Gastos para el cumplimiento de fines	
Concepto de gasto	Importe
Gasto por ayudas y otros	0
Aprovisionamientos	0
Gastos de personal	(549.555)
Otros gastos de la actividad	(192.184)
Amortización del inmovilizado	(44.042)
Gastos financieros	0
TOTAL AJUSTES POSITIVOS	**(785.781)**

B.- Recursos aplicados en el ejercicio

	IMPORTE		
1.Gastos cumplimiento de fines	**741.739**		
	Fondos Propios	Subv., donaciones y legados	Deuda
2. Inversiones cumplimiento de fines *	**0**	**44.042**	**0**
2.1. Realizadas en el ejercicio	0	0	0
2.2. Procedentes de ejercicios anteriores		44.042	0
a) Deudas canceladas en el ejercicio			0
b) Imputación subv., donaciones y legados de capital procedentes de ejercicios anteriores		*44.042*	
TOTAL (1+2)	**785.781**		

** La Normativa establece que cuando las inversiones destinadas a los fines fundacionales hayan sido financiadas con ingresos que deban distribuirse en varios ejercicios en el excedente, como subvenciones, donaciones y legados, o con recursos financieros ajenos, dichas inversiones se computarán en la misma proporción en que lo hubieran sido los ingresos o se amortice la financiación ajena.*

Presidente Junta Patronos

Secretario Junta Patronos

La Fundación cumple con el requisito exigido por el artículo 30 de la Ley 12/1994 de 17 de Junio de Fundaciones del País Vasco, tanto en relación con el destino de al menos el 70% de los ingresos a la realización de los fines determinados por la voluntad fundacional (artículo 21 del Decreto 100/2007 de 19 de junio por el que se aprueba el Reglamento de organización y funcionamiento del Protectorado y del Registro de Fundaciones del País Vasco).

14.3 Gastos de Administración:

Asimismo, la Fundación cumple con el requisito exigido por el artículo 30 de la Ley 12/1994 de 17 de Junio de Fundaciones del País Vasco, en lo relativo a que los gastos de administración no pueden exceder el 20% de los ingresos totales (artículo 22 del Decreto 100/2007 de 19 de junio por el que se aprueba el Reglamento de organización y funcionamiento del Protectorado y del Registro de Fundaciones del País Vasco).

DETALLE DE GASTOS DE ADMINISTRACIÓN				
Nº CTA	DESCRIPCIÓN	DETALLE DEL GASTO	CRITERIO DE IMPUTACIÓN	IMPORTE
64	Gastos de personal	Sueldo Dirección y S.Social empresa	100%	85.694
62	Servicios exteriores	Auditoría	100%	4.629
		TOTAL GASTOS DE ADMINISTRACIÓN		**90.323**

$$\frac{\text{Gastos de administración}}{\text{Ingresos totales}} = \frac{90.323}{793.678} = 11{,}38\%$$

(15) Información referente al Patronato de la Fundación

A la fecha de formulación de las cuentas del ejercicio 2019 de ERESBIL la composición de la Junta Rectora es:

Presidente:
D. Bingen Zupiria

Vicepresidentes:
Dña. Maria Jose Telleria
Dña. Aizpea Otaegi

Secretario:
Dña. Arantza Arzamendi Sesé

Vocales:
D. Joxean Muñoz
D. Miren Garbiñe Mendizabal
D. Ion Collar

Durante el ejercicio 2019, los miembros de la Junta Rectora no han percibido retribución alguna. No existen anticipos o créditos concedidos a los miembros de la Junta vigentes al 31 de diciembre de 2019, ni obligaciones en materia de pensiones ni seguros de vida.

Asimismo, no existe relación contractual alguna entre los miembros de la Junta Rectora y ERESBIL.

(16) Liquidación del Presupuesto

La liquidación del presupuesto del ejercicio 2019 es el siguiente:

Gastos / Inversiones	IMPORTE		
	PREVISTO	REALIZADO	Desviación
Gasto por ayudas y otros	0	0	0
Aprovisionamientos	0	0	0
Gastos de personal	(546.368)	(549.555)	(3.187)
Otros gastos de la actividad	(203.910)	(192.184)	11.726
Amortización del inmovilizado	0	(44.042)	(44.042)
Gastos financieros	0	0	0
Subtotal gastos	**(750.278)**	**(785.781)**	**(35.503)**
Adquisición de Inmovilizado	(7.000)	0	7.000
Adquisición de Bienes Patrimonio Histórico	(31.200)	(25.468)	5.732
Subtotal inversiones	**(38.200)**	**(25.468)**	**12.732**
TOTAL RECURSOS EMPLEADOS	**(788.478)**	**(811.249)**	**(22.771)**

INGRESOS	IMPORTE		
	PREVISTO	REALIZADO	Desviación
Rentas y otros ingresos derivados del patrimonio	100	44.042	43.942
Aportaciones de usuarios	0	0	0
Ingresos de patrocinadores y colaboradores	0	0	0
Subvenciones del sector público	775.000	731.609	(43.391)
Otros tipos de ingresos	13.378	18.027	4.649
TOTAL INGRESOS OBTENIDOS	**788.478**	**793.678**	**5.200**

(17) Otra Información

17.1 Distribución Plantilla

La distribución por sexos al término del ejercicio del personal de la Fundación, desglosado en un número suficiente de categorías y niveles es el siguiente:

	2019			2018		
	Nº mujeres	Nº hombres	Total	Nº mujeres	Nº hombres	Total
Director	-	1	1	-	1	1
Documentalista	2	1	3	2	1	3
Administrativo	2	-	2	2	-	2
Aux. administr.	1	-	1	1	-	1
Asesor de difusión	-	1	1	-	1	1
Aux. documentalista	-	2	2	-	2	2
Técnico de sonido	-	1	1	-	1	1
Total	**5**	**6**	**11**	**5**	**6**	**11**

En el curso del ejercicio, no existen en la plantilla personas empleadas con discapacidad mayor o igual del 33%.

Presidente Junta Patronos

Secretario Junta Patronos

17.2 Aspectos sobre Medio Ambiente

Dada la actividad a la que se dedica la Fundación, la misma no tiene responsabilidades, gastos, activos, ni provisiones y contingencias de naturaleza medioambiental que pudieran ser significativos en relación con el patrimonio, la situación financiera y los resultados de la misma. Por este motivo no se incluyen desgloses específicos en la presente memoria respecto a información de cuestiones medioambientales.

(18) Inventario

El inventario comprende los elementos patrimoniales integrantes del balance de la entidad, distinguiendo los distintos bienes, derechos, obligaciones y otras partidas que lo componen. A tal efecto, además de considerar la información y desgloses contenidos en las distintas notas de esta memoria referidas al activo corriente y al pasivo corriente y no corriente del balance abreviado al 31 de diciembre de 2019, se adjunta el inventario de la Fundación.

CUENTA	DESCRIPCIÓN	FECHA	DESCRIPCIÓN DEL BIEN	COSTE COMPRA	AMORT. ACUMULADA 31.12.2019	VALOR NETO 31.12.2019
206	Aplicaciones informáticas	02/03/2009	Antivirus	969	969,01	0,00
206	Aplicaciones informáticas	18/03/2010	Licencias	610	609,93	0,00
206	Aplicaciones informáticas	13/07/2010	Licencias	896	895,62	0,00
206	Aplicaciones informáticas	22/09/2010	Licencias	1.079	1.078,52	0,00
206	Aplicaciones informáticas	10/05/2012	Página Web	359	358,72	0,00
206	Aplicaciones informáticas	20/12/2012	Mantenimiento página web	871	871,20	0,00
206	Aplicaciones informáticas	19/12/2012	Licencias	968	968,00	0,00
206	Aplicaciones informáticas	30/12/2014	ADIMEDIA	8.451	8.450,64	0,00
206	Aplicaciones informáticas	28/04/2015	FILEMAKER ACTUALIZACION	149	148,96	0,00
206	Aplicaciones informáticas	27/04/2015	MICROPACK	181	180,90	0,00
206	Aplicaciones informáticas	02/11/2015	BARATZ- absysNET	11.979	11.979,00	0,00
206	Aplicaciones informáticas	19/12/2017	BARATZ- licencias	2.420	1.229,89	1.190,11
Total 206	**Aplicaciones informáticas**			**28.931**	**27.740**	**1.190**
208	Derechos de USO	15/11/2000	Terreno Ayuntamiento	180.304	45.977,37	134.326,26
Total 208	**Derechos de USO**			**180.304**	**45.977**	**134.326**

CUENTA	DESCRIPCIÓN	FECHA	DESCRIPCIÓN DEL BIEN	COSTE COMPRA	AMORT. ACUMULADA 31.12.2019	VALOR NETO 31.12.2019
211	Construcciones	06/11/2000	00-FV-0391	25.761	13.910,83	11.849,96
211	Construcciones	30/11/2000	00-FV-0423	39.955	21.575,59	18.379,20
211	Construcciones	14/12/2000	00-FV-0424	32.681	17.647,96	15.033,45
211	Construcciones	14/12/2000	00-FV-0425	215.717	116.486,96	99.229,63
211	Construcciones	27/02/2001	01-FV-0039	58.563	31.623,77	26.938,76
211	Construcciones	27/02/2001	01-FV-0040	12.735	6.876,89	5.858,09
211	Construcciones	30/03/2001	01-FV-0080	39.362	21.255,38	18.106,43
211	Construcciones	27/04/2001	01-FV-0098	8.656	4.674,24	3.981,76
211	Construcciones	28/05/2001	01-FV-0135	121.642	65.686,65	55.955,30
211	Construcciones	02/07/2001	01-FV-0207	99.681	53.827,90	45.853,39
211	Construcciones	24/07/2001	01-FV-0297	52.730	28.474,26	24.255,85
211	Construcciones	10/09/2001	01-FV-0326	61.501	33.210,60	28.290,51
211	Construcciones	11/10/2001	01-FV-0362	35.157	18.984,54	16.172,02
211	Construcciones	22/11/2001	01-FV-0404	84.919	45.856,19	39.062,68
211	Construcciones	31/12/2008	Vidrio fachada	2.313	763,32	1.549,78
Total 211	**Construcciones**			**891.372**	**480.855**	**410.517**

CUENTA	DESCRIPCIÓN	FECHA	DESCRIPCION DEL BIEN	COSTE COMPRA	AMORT. ACUMULADA 31.12.2019	VALOR NETO 31.12.2019
212	Instalaciones técnicas	06/11/2000	00-FV-0391	18.654	18.654,37	0,00
212	Instalaciones técnicas	30/11/2000	00-FV-0423	28.933	28.932,78	0,00
212	Instalaciones técnicas	14/12/2000	00-FV-0424	23.666	23.665,85	0,00
212	Instalaciones técnicas	14/12/2000	00-FV-0425	156.209	156.208,56	0,00
212	Instalaciones técnicas	27/02/2001	01-FV-0039	42.407	42.407,35	0,00
212	Instalaciones técnicas	27/02/2001	01-FV-0040	9.222	9.221,88	0,00
212	Instalaciones técnicas	30/03/2001	01-FV-0080	28.503	28.503,38	0,00
212	Instalaciones técnicas	27/04/2001	01-FV-0098	6.268	6.268,14	0,00
212	Instalaciones técnicas	28/05/2001	01-FV-0135	88.086	88.085,55	0,00
212	Instalaciones técnicas	02/07/2001	01-FV-0207	72.183	72.183,00	0,00
212	Instalaciones técnicas	24/07/2001	01-FV-0297	38.184	38.183,87	0,00
212	Instalaciones técnicas	10/09/2001	01-FV-0326	44.535	44.535,28	0,00
212	Instalaciones técnicas	11/10/2001	01-FV-0362	25.458	25.458,20	0,00
212	Instalaciones técnicas	22/11/2001	01-FV-0404	61.493	61.492,98	0,00
212	Instalaciones técnicas	11/06/2008	Aire acondicionado servidores	17.410	17.410,44	0,00
212	Instalaciones técnicas	10/12/2008	Forrado suelos, muebles	2.949	2.949,21	0,00
212	Instalaciones técnicas	30/12/2008	Montaje persianas de seguridad	13.659	13.659,00	0,00
212	Instalaciones técnicas	10/08/2012	Instalación aire acondicionado	10.998	10.997,60	0,00
212	Instalaciones técnicas	30/12/2013	Placas policarbonato	7.233	6.512,58	720,32
212	Instalaciones técnicas	18/12/2014	Aire Acondicionado	13.000	9.819,45	3.180,55
212	Instalaciones técnicas	31/03/2015	Climatizaciones Orio	13.440	9.582,70	3.857,01
212	Instalaciones técnicas	29/12/2016	Electricidad Elorza	3.459	1.556,51	1.902,40
Total 212	**Instalaciones técnicas**			**725.949**	**716.289**	**9.660**
213	Maquinaria	17/03/2015	VADLID	2.656	1.909,23	747,02
213	Maquinaria	17/03/2015	ESOTERIC SOUND MÁQUINA GRABAC	2.734	1.964,86	768,80
Total 214	**Maquinaria**			**5.390**	**3.874**	**1.516**
214	Utillaje y herramientas	29/12/2006	Micrófonos y soportes	3.476	3.475,56	0,00
214	Utillaje y herramientos	04/05/2009	Autocongelador Ultrium	4.739	4.738,89	0,00
Total 214	**Utillaje y herramientos**			**8.214**	**8.214**	**0**
215	Otras instalaciones	14/08/2009	Ventiladores	1.549	1.548,60	0,00
Total 215	**Otras instalaciones**			**1.549**	**1.549**	**0**
216	Mobiliario	06/09/2001	01-FV-0327	70.972	70.972,37	0,00
216	Mobiliario	11/10/2001	01-FV-0361	145.600	145.600,36	0,00
216	Mobiliario	22/11/2001	01-FV-0405	37.414	37.413,65	0,00
Total 216	**Mobiliario**			**253.986**	**253.986**	**0**
217	Equipos informáticos	15/05/2002	Visualizador portatil	2.393	2.392,70	0,00
217	Equipos informáticos	15/05/2002	Pantalla de plasma 42"	9.166	9.166,35	0,00
217	Equipos informáticos	15/05/2002	Mesa de mexclas digital Yamaha	2.791	2.791,48	0,00
217	Equipos informáticos	15/05/2002	Matriz de conmutación audio Kramer	2.030	2.030,17	0,00
217	Equipos informáticos	15/05/2002	Matriz de conmutación vídeo Kramer	1.876	1.876,09	0,00
217	Equipos informáticos	15/05/2002	Giradiscos ELP Laser Turnable	31.721	31.721,42	0,00
217	Equipos informáticos	15/05/2002	FRA 2002190 Dardarak -Equip. audio	3.685	3.684,96	0,00
217	Equipos informáticos	21/05/2002	FRA 2002207 Dardarak -Equip. audio	418	418,31	0,00
217	Equipos informáticos	08/02/2002	FRA 032 Eurolan Informática	83.004	83.003,54	0,00
217	Equipos informáticos	04/09/2006	Servidor, armario bastidor, software	9.278	9.277,52	0,00
217	Equipos informáticos	30/12/2006	Switch	1.319	1.318,92	0,00
217	Equipos informáticas	18/10/2007	Discos externos	1.259	1.258,60	0,00
217	Equipos informáticas	30/12/2007	Lector Impresora digital	3.565	3.564,73	0,00
217	Equipos informáticas	23/01/2008	Disco duro, memoria, monitor	1.092	1.091,56	0,00
217	Equipos informáticas	23/09/2008	CD-R, Renovación soporte	1.789	1.788,96	0,00
217	Equipos informáticas	28/11/2008	Memoria, tarjeta gráfica	10.316	10.315,88	0,00
217	Equipos informáticas	19/12/2008	Impresora Kyocena	6.576	6.576,04	0,00
217	Equipos informáticas	22/06/2011	Fra. 081 EUROLAN	2.056	2.056,15	0,00
217	Equipos informáticas	09/03/2012	Arranque servidor	97	97,23	0,00
217	Equipos informáticas	19/12/2012	Renovación Servidores	3.872	3.872,00	0,00
217	Equipos informáticas	27/06/2013	Instalación y configuración Servidor	2.529	2.528,90	0,00
217	Equipos informáticas	08/02/2013	Servidor HP Proliant	11.017	11.017,41	0,00
217	Equipos informáticas	28/02/2014	Micropack servicios informaticos	588	588,06	0,00
217	Equipos informáticas	23/06/2014	Micropack	895	895,40	0,00
217	Equipos informáticas	14/10/2014	Micropack disco duro	181	181,14	0,00
217	Equipos informaticos	06/03/2015	Micropack	3.430	3.429,75	0,00
217	Equipos infomráticos	10/03/2016	Micropack	2.511	2.392,09	118,66
217	Equipos infomráticos	10/07/2017	Micropack	1.252	775,43	476,92
217	Equipos infomráticos	17/06/2018	Micropack	15.316	5.895,69	9.420,51
Total 217				**216.023**	**206.006**	**10.016**

INVENTARIO BIENES DEL PATRIMONIO HISTÓRICO

CUENTA	DESCRIPCIÓN	COSTE COMPRA/ DONACIÓN	AMORT. ACUMULADA 31.12.2019	VALOR NETO 31.12.2019
241-1	LITERATURA MUSICAL	507.841,59	0	507.842
241-2	REVISTAS MUSICAL	119.336,25	0	119.336
241-3	PARTITURAS MUSICALES	1.995.367,74	0	1.995.368
241-4	MATERIAL FONOGRÁFICO	459.033,21	0	459.033
241-5	DOCUMENTACIÓN DE DANZA	36.795,11	0	36.795
241-6	FOTOGRAFIAS	8.837,55	0	8.838
241-7	COPISTERIA	21.337,85	0	21.338
241-8	RESTAURACIÓN-CONSERVACIÓN	6.562,68	0	6.563
241-9	ENCUADERNACIÓN LIBROS	2.027,12	0	2.027
241-10	DIGITALIZACIÓN	6.172,07	0	6.172
241-11	CATÁLOGOS	873,60	0	874
241-12	DOCUMENTACIÓN	109.068,99	0	109.069
241-14	COLECCIÓN ERESBIL	3.307,25	0	3.307
241	**BIENES PATRIMONIO HISTÓRICO**	**3.276.561**	**0**	**3.276.561**

00000489

KONTU OROKORRA

CUENTA GENERAL



6.- UDALAK PARTE HARTUTAKO ERAKUNDEAK
ENTIDADES PARTICIPADAS POR EL AYUNTAMIENTO

5.- San Markos Mankomunitatea

sanmarkos
Mankomunitatea

17/2020 EBAZPENA

Mankomunitate honen 2019ko aurrekontuaren likidazioari buruz Kontuhartzaileak osatu duen txostena ikusirik, eta likidazio horren dokumentuak aztertu ondoren, bertan jasotakoarekin bat natorrenez, abenduaren 19ko 21/2003 Foru Arauak, Gipuzkoako Toki Erakundeen Aurrekontuei buruzkoak, 49.3 artikuluan emandako eskumenak erabiliz, honako hau

EBATZI DUT

Lehena.- Mankomunitate honen 2019ko aurrekontuaren likidazioa onartzea. Hona hemen horren laburpena:

DIRUZAINTZA GERAKINA

1.- Diruzaintzako izakin likidoak, 2019-12-31n:		2.704.007,91
2.- Kobratu gabeko saldoak, 2019-12-31n:		7.057.080,86
Aurrekontuko zordunak :	6.695.262,94	
Aurrekontuz kanpoko zordunak:	361.817,92	
- Aplikatu gabeko kobrantzak:	0,00	
3.- Ordaindu gabeko saldoak, 2019-12-31n:		4.121.854,80
Gastuen aurrekontuko hartzekodunak:	3.881.535,37	
Aurrekontuz kanpoko hartzekodunak:	240.319,43	
- Aplikatu gabeko ordainketak:	0,00	
4.- Diruzaintzako gerakina guztira (1+2+3):		5.639.233,97
5.- Saldo kobragaitzak:		1.677.293,87
6.- Gehiegizko finantzaketa lotua:		0,00
7.- Gastu orokorretarako diruzaintzako gerakina (4-5-6):		3.961.940,10

AURREKONTUKO EMAITZA

1.- Aurtengo aurrekontuko eragiketen emaitza:	309.534,10
2.- Aurreko ekitaldietan likidatutako aurrekontuetako eragiketen emaitza:	-98.878,06
3.- Doiketak, diruzaintzako gerakinaren bidez finantzatutako obligazioengatik:	2.829.090,01
4.- Doiketak, finantzaketa lotua duten gastuen desbiderapenengatik:	0,00
5.- Aurrekontu emaitza (1+2+3+4):	3.039.746,05

sanmarkos
Mankomunitatea

KREDITU GERAKINAK

1.- Txerta daitezkeen kreditu gerakinak:	2.732.003,20
2.- Txertatu ezin diren kreditu gerakinak:	1.231.594,67
3.- Kreditu gerakinak, guztira (1+2):	3.963.597,87

Bigarrena.- Gipuzkoako Foru Aldundiari likidazio espedientearen kopia bidaltzea, lehen aipatutako Foru Arauak, 49.5 artikuluan, jasotakoa betez.

Hirugarrena.- Mankomunitateko Batzarrari ebazpen honen berri ematea hurrengo bileran.

Donostian, 2020ko martxoaren 18an.

Lehendakaria

sanmarko
Gastelz, 10, 20018 Donostia
Tel 943 214 977

00000492

sanmarkos
Mankomunitatea

RESOLUCION 17/2020

Visto el informe de liquidación del presupuesto de esta Mancomunidad correspondiente al ejercicio de 2019, formulada por el Interventor de Fondos, así como los documentos que integran la misma, y encontrándola conforme, en el ejercicio de las competencias que me atribuye el artículo 49.3 de la Norma Foral 21/2003, de 19 de diciembre, Presupuestaria de las Entidades Locales de Gipuzkoa,

RESUELVO

Primero.- Aprobar la liquidación del presupuesto de esta Mancomunidad, correspondiente al ejercicio de 2019, y que presenta el siguiente resumen:

REMANENTE TESORERIA

1.- Fondos líquidos de Tesorería a 31-12-2019:		2.704.007,91
2.- Saldos pendientes de cobro a 31-12-2019:		7.057.080,86
Deudores presupuestarios:	6.695.262,94	
Deudores extrapresupuestarios:	361.817,92	
- Cobros pendientes aplicación:	0,00	
3.- Saldos pendientes de pago a 31-12-2019:		4.121.854,80
Acreedores presupuesto gastos:	3.881.535,37	
Acreedores extrapresupuestarios:	240.319,43	
- Pagos pendientes de aplicación:	0,00	
4.- Remanente de tesorería total (1+2-3):		5.639.233,97
5.- Saldos de dudoso cobro:		1.677.293,87
6.-Exceso de financiación afectada		0,00
7.-Remanente de tesorería para gastos generales (4-5-6):		3.961.940,10

RESULTADO PRESUPUESTARIO

1- Resultado operaciones presupuestarias del presupuesto vigente:	309.534,10
2.- Resultado operaciones de presupuestos liquidados en ejercicios anteriores:	-98.878,06
3.- Ajuste obligaciones financiadas con remanente de tesorería:	2.829.090,01
4.- Ajuste desviaciones en gastos con financiación afectada:	0,00
5.- Resultado presupuestario (1+2+3+4):	3.039.746,05

sanmarkos
Mankomunitatea

REMANENTE DE CRÉDITO

1.- Remanentes de créditos susceptibles de incorporación:	2.732.003,20
2.- Remanentes de créditos no incorporables:	1.231.594,67
3.- Total remanentes de crédito (1+2):	3.963.597,87

Segundo.- Remitir copia del expediente de liquidación a la Diputación Foral de Gipuzkoa en cumplimiento de lo dispuesto en el artículo 49.5 de la Norma Foral antes referenciada.

Tercero.- Dar cuenta del presente Decreto a la Junta de la Mancomunidad en la próxima sesión que se celebre.

Donostia-San Sebastián, a 18 de marzo de 2020.

El Presidente

sanmarko
Gastelz, 10. 20018 Donostia
Tel 943 214 977

sanmarkos
Mankomunitatea

Mankomunitate honetako Kontuhartzaileak, 2019ko aurrekontuaren likidazioari buruz ondorengo txostena egin du, abenduaren 19ko 21/2003 Foru Arauak, Gipuzkoako Toki Erakundeen Aurrekontuei buruzkoak, 49.3 artikuluan jasotakoa betez:

TXOSTENA

Batzarrak 2018ko azaroaren 23n hartutako erabakiaren bidez onartu zuen Mankomunitate honen 2019ko aurrekontua. Aurrekontu horrek jasotako ordainketa kredituen zenbatekoa, eta ekitaldian zehar onartutako aldaketena, ondoko taulan xehetzen da:

Hasierako aurrekontua:.....	31.318.726,00
Kreditu gaikuntzak:.....	0,00
Kreditu txertaketak:.....	3.173.197,02
Baliogabetzearen ziozko bajak:.....	0,00
Kreditu gehigarriak:.....	77.000,00
Behin betiko aurrekontua:.....	34.568.923,02

1.- NORAINO GAUZATU DEN GASTUEN AURREKONTUA

Goian adierazi diren ordainketa kredituen kargura onartutako obligazioak ondokoak dira, portzentajetan eta kapituluka, aurtengo ekitaldian nahiz aurreko urtekoan:

KAPITULUA	2019 EKITALDIA			2018 EKITALDIA		
	BEHIN BETIKO AURREKONTUA	OBLIGAZIO ONARTUAK	%	BEHIN-BETIKO AURREKONTUA	OBLIGAZIO ONARTUAK	%
1 - Pertsonal gastuak	630.136,96	619.353,59	98,29	601.840,00	533.067,75	88,57
2 - Gastuak ondasun arrunt eta zerbitzuetan	32.052.230,14	28.803.020,33	89,86	30.771.578,41	27.885.255,49	90,62
3 - Finantza gastuak	7.000,00	5.550,36	79,29	18.000,00	13.403,40	74,46
4 - Transferentzia arruntak	2.400,00	2.400,00	100,00	2.400,00	2.400,00	100,00
5 - Kreditu globala eta bestelako ustekabeak	0,00	0,00	0,00	0,00	0,00	0,00
6 - Inbertsio errealak	1.522.155,92	910.266,18	59,80	1.996.290,20	1.202.455,24	60,23
7 - Kapital transferentziak	0,00	0,00	0,00	0,00	0,00	0,00
8 - Finantza aktiboak	0,00	0,00	0,00	0,00	0,00	0,00
9 - Finantza pasiboak	355.000,00	264.734,69	74,57	621.000,00	610.788,24	98,36
GUZTIRA	**34.568.923,02**	**30.605.325,15**	**88,53**	**34.011.108,61**	**30.247.370,12**	**88,93**

6. kapituluak (Inbertsio errealak) honako gauzatze portzentajea agertzen du, faseen arabera, aurtengo ekitaldian nahiz aurrekoan:

sanmarkos
Mankomunitatea

GAUZATZE FASEA	2019 EKITALDIA		2018 EKITALDIA	
	ZENBATEKOA EUROTAN	KREDITUEN GUZTIZKOAREN %	ZENBATEKOA EUROTAN	KREDITUEN GUZTIZKOAREN %
Obligaciones reconocidas (Fase O)	910.266,18	59,80	1.202.455,24	60,23
Gastos dispuestos (Fase D)	1.045.121,18	68,66	1.214.185,16	60,82
Gastos autorizados (Fase A)	1.045.121,18	68,66	1.574.185,16	78,86
Kredituak guztira	1.522.155,92	100,00	1.996.290,20	100,00

2.- NORAINO BURUTU DIREN OBLIGAZIO ONARTUAK

Aurrekontuko obligazio onartuengatiko ordainketek (beraz, itxitako ekitaldietakoak sartu gabe) ondoko portzentajeak agertzen dituzte kapituluka, bai aurtengo ekitaldian bai aurrekoan ere:

KAPITULUA	2019 EKITALDIA			2018 EKITALDIA		
	OBLIGAZIO ONARTUAK	ORDAINKETA LIKIDOAK	%	OBLIGAZIO ONARTUAK	ORDAINKETA LIKIDOAK	%
1 - Pertsonal gastuak	619.353,59	619.353,59	100,00	533.067,75	533.067,75	100,00
2 - Gastuak ondasun arrunt eta zerbitzuetan	28.803.020,33	25.230.592,65	87,60	27.885.255,49	25.139.082,98	90,15
3 - Finantza gastuak	5.550,36	5.550,36	100,00	13.403,40	13.403,40	100,00
4 - Transferentzia arruntak	2.400,00	2.400,00	100,00	2.400,00	2.400,00	100,00
5 - Kreditu globala eta bestelako ustekabeak	0,00	0,00	0,00	0,00	0,00	0,00
6 - Inbertsio errealak	910.266,18	601.158,49	66,04	1.202.455,24	1.198.474,34	99,67
7 - Kapital transferentziak	0,00	0,00	0,00	0,00	0,00	0,00
8 - Finantza aktiboak	0,00	0,00	0,00	0,00	0,00	0,00
9 - Finántza pasiboak	264.734,69	264.734,69	100,00	610.788,24	610.788,24	100,00
GUZTIRA	**30.605.326,15**	**26.723.789,78**	**87,32**	**30.247.370,12**	**27.497.216,71**	**90,91**

3.- NORAINO GAUZATU DEN SARREREN AURREKONTUA

Ondoko taulan jaso dira sarreren aurreikuspenetan izan diren desbiderapenak, hau da, behin betiko aurreikuspenen eta benetan likidatutako eskubideen arteko aldea, kapituluka, azken bi ekitaldietan, bai balio absolutuetan bai portzentajetan:

sanmarkos
Mankomunitatea

KAPITULUA	2019 EKITALDIA			2018 EKITALDIA		
	BEHIN BETIKO AURREIKUSPENAK	ESKUBIDE ONARTUAK	%	BEHIN BETIKO AURREIKUSPENAK	ESKUBIDE ONARTUAK	%
1 - Zuzeneko zergak	0,00	0,00	0,00	0,00	0,00	0,00
2 - Zeharkako zergak	0,00	0,00	0,00	0,00	0,00	0,00
3 - Tasak eta bestelako zergak	10.882.400,00	10.496.942,65	96,46	10.565.140,00	10.199.971,15	96,54
4 - Transferentzia arruntak	19.930.326,00	19.819.700,09	99,44	19.144.160,00	19.204.351,31	100,31
5 - Ondare sarrerak	25.000,00	22.792,81	91,17	200,00	24.973,09	12.486,54
6 - Inbertsio errealak besterenganatzetik eta hirigintzako jardueretatik ondori	0,00	0,00	0,00	0,00	0,00	0,00
7 - Kapital transferentziak	126.000,00	110.923,70	88,03	126.000,00	96.613,95	76,68
8 - Finantza aktiboak	2.890.197,02	0,00	0,00	3.587.608,61	0,00	0,00
9 - Finantza pasiboak	715.000,00	464.500,00	64,97	588.000,00	0,00	0,00
GUZTIRA	**34.568.923,02**	**30.914.859,25**	**89,43**	**34.011.108,61**	**29.525.909,50**	**86,81**

4.- NORAINO BURUTU DIREN ESKUBIDE ONARTUAK

Aurrekontuko eskubide onartuengatik egindako kobrantzek (beraz, itxitako ekitaldietakoak sartu gabe) ondoko portzentajeak agertu dituzte kapituluka, aurtengo ekitaldian nahiz iazkoan:

KAPITULUA	2019 EKITALDIA			2018 EKITALDIA		
	ESKUBIDE ONARTUAK	KOBRANTZA LIKIDOAK	%	ESKUBIDE ONARTUAK	KOBRANTZA LIKIDOAK	%
1 - Zuzeneko zergak	0,00	0,00	0,00	0,00	0,00	0,00
2 - Zeharkako zergak	0,00	0,00	0,00	0,00	0,00	0,00
3 - Tasak eta bestelako zergak	10.496.942,65	8.651.322,79	82,42	10.199.971,15	8.527.668,92	83,60
4 - Transferentzia arruntak	19.819.700,09	16.843.567,43	84,98	19.204.351,31	15.945.400,70	83,03
5 - Ondare sarrerak	22.792,81	22.792,81	100,00	24.973,09	24.973,09	100,00
6 - Inbertsio errealak besterenganatzetik eta hirigintzako jardueretatik ondori	0,00	0,00	0,00	0,00	0,00	0,00
7 - Kapital transferentziak	110.923,70	23.215,95	20,93	96.613,95	47.005,85	48,65
8 - Finantza aktiboak	0,00	0,00	0,00	0,00	0,00	0,00
9 - Finantza pasiboak	464.500,00	464.000,00	99,89	0,00	0,00	0,00
GUZTIRA	**30.914.859,25**	**26.004.898,98**	**84,12**	**29.525.909,50**	**24.545.048,56**	**83,13**

5.- NORAINO BURUTU DIREN ITXITAKO EKITALDIETAN ORDAINDU GABEKO SALDOAK

Itxitako ekitaldietan ordaindu gabeko saldoetatik honako hauek ordaindu dira aurtengo ekitaldian, zorren sorburu-urtearen arabera:

SORBURU URTEA	HASIER.SALDOA URTARR. 1EAN	DEUSEZTAPEN BAJAK	ORDAINKETA LIKIDOAK	ORDAINTZEKE BUKAER. SALD.	ORDAINKETA PORTZENTAJEA
2017	55.330,43	0,00	55.330,43	0,00	100,00
2018	2.694.822,98	0,00	2.694.822,98	0,00	100,00
GUZTIRA	**2.750.153,41**	**0,00**	**2.750.153,41**	**0,00**	**100,00**

sanmarkos
Mankomunitatea

6.- NORAINO BURUTU DIREN ITXITAKO EKITALDIETAN KOBRATU GABEKO SALDOAK

Itxitako ekitaldietan kobratu gabeko saldoetatik, honakoak kobratu dira aurtengo ekitaldian, zorren sorburu-urtearen arabera:

SORBURU URTEA	HASIER.SALDOA URTARR. 1EAN	DEUSEZTAPEN BAJAK	KOBRANTZA LIKIDOAK	KOBRATZEKE BUKAER.SALD.	KOBRANTZA-PORTZENTAJEA
2006	8.282,60	0,00	0,00	8.282,60	0,00
2007	5.922,09	227,60	19,08	5.675,41	0,00
2008	11.339,50	442,50	0,00	10.897,00	0,00
2009	745.183,07	826,69	4,52	744.351,86	0,00
2010	525.218,97	2.175,66	6.037,29	517.006,02	1,00
2011	34.096,28	8.525,83	636,48	24.933,97	2,00
2012	54.070,54	17.605,55	662,49	35.802,50	1,00
2013	81.851,07	36.855,38	2.582,07	42.413,62	3,00
2014	93.216,35	33.651,84	3.658,60	55.905,91	4,00
2015	83.190,60	16.098,26	3.913,58	63.178,76	5,00
2016	60.489,27	324,07	3.380,54	56.784,66	6,00
2017	123.468,55	298,96	66.348,33	56.821,26	54,00
2018	4.980.860,94	-18.154,28	4.835.766,12	163.249,10	97,00
GUZTIRA	**6.807.189,83**	**98.878,06**	**4.923.009,10**	**1.785.302,67**	**72,32**

7.- DIRUZAINTZAKO GERAKINAREN BIDEZ FINANTZATUTAKO OBLIGAZIOAK

Aurtengo ekitaldiaren barruan hainbat kreditu aldaketa onartu da, lehen adierazitakoaren arabera. Aldaketa horiek finantzatzeko, besteak beste, iaztik zetorren gastu orokorretarako diruzaintzako gerakina erabili da. Beraz, gastuen aurrekontuko kredituak ekitaldi bereko baliabideen bitartez finantzatu dira zati batean, eta aurreko ekitaldietakoen bitartez, beste zati batean. Aurrekontu ermaitza zehazterakoan xehetasun hori kontuan hartu beharko da, hala jasotzen baitu 21/2003 Foru Arauak, Gipuzkoako Toki Erakundeen Aurrekontuei buruzkoak, 48.4 artikuluan.

Aurtengo ekitaldiko gastuen aurrekontuan, ondoko hauek dira gastu orokorretarako diruzaintzako gerakinaren bitartez finantzatutako kredituak eta abenduaren 31n lortutako gauzatze maila:

sanmarkos
Mankomunitatea

PARTIDA	AZALPENA	B.BET.KRED. DGrekin FINAN	OBL.ONART. DGrekin FINAN.
160.162.20.05.99	ASISTENTZIA MEDIKO-FARMAZEUTIKOA	387,39	387,39
209.162.10.01.03	GARBIGUNETAKO EDUKIONTZI ERRENTAMENDUA	70,21	70,21
209.162.10.01.05	POLIGONOETAKO EDUKIONTZI ERRENTAMENDUA	439,37	439,37
209.162.10.01.11	MERKABUGATIKO EDUKIONTZI ERRENTAMENDUA	269,11	269,11
211.162.20.01.99	BULEGOEN MANTENIMENDU ETA KONPONKETAK	29,50	29,50
212.162.10.01.03	GARBIGUNEETAKO MANTEN. ETA KONPONKETAK	2.188,95	2.188,95
212.162.10.01.11	MERKABUGATIKO MANTEN. ETA KONPONKETAK	15.000,00	8.649,07
212.162.30.01.06	BIOGAS PLANTAKO MANTENUA	69,79	69,79
213.162.10.01.01	G.B. IBILGAILUEN MANTEN. ETA KONPONKETAK	25.615,58	25.615,58
213.162.10.01.05	PGNO.IBILGAILUEN MANTEN. ETA KONPONKETAK	27.283,96	27.283,96
220.162.20.01.99	MATERIAL ARRUNT EZ-INBENTAGARRIA	344,63	344,63
220.162.30.02.99	PRENTSA,ALDIZKARIAK,LIBURUAK ETA BESTE	19,50	19,50
221.162.10.01.03	ENERGIA ELEKTRIKOA GARBIGUNEAK	293,64	293,64
221.162.10.02.03	URA GARBIGUNEAK	27,69	27,69
221.162.10.99.10	NEKAZAL INGURUNEKO EDUKIONTZIEN POLTSAK	5.390,44	5.390,44
221.162.20.02.99	BULEGOETAKO URA	49,75	49,75
221.162.30.01.04	ENERGIA ELEKTRIKOA SAN MARKOS	5.582,70	5.582,70
221.162.30.01.06	ENERGIA ELEKTRIKOA BIOGAS PLANTA	426,60	426,60
221.162.30.02.04	URA SAN MARKOS	60,38	60,38
221.162.30.02.06	URA BIOGAS PLANTA	308,76	308,76
222.162.20.01.99	KOMUNIKAZIO TELEFONIKOAK	273,63	273,63
222.162.20.05.99	KOMUNIKAZIO INFORMATIKOAK	7.802,42	7.802,42
222.162.20.99.99	MEZULARI ZERBITZUAK	19,76	19,76
222.162.30.01.06	KOMUNIKAZIO.TELEFONIKOAK BIOGAS PLANTA	56,16	56,16
225.162.30.02.13	KONTSORTZIOA TARIFA HH KANPO TRATAMENDUA	933.575,85	933.575,85
225.162.30.02.17	KONTSORTZIO TARIFA BIO KANPO TRATAMENDUA	160.473,69	160.473,69
226.162.10.99.11	MERKATUETAN EKINTZAK	1.532,60	1.532,60
226.162.20.03.99	PUBLIZITATE ETA PROPAGANDA	536,36	536,36
226.162.20.04.99	GASTU JURIDIKOAK	2.810,99	2.810,99
226.162.20.08.99	BULEGOEN GARBIKETA	682,00	682,00
226.162.20.09.99	ITZULPENAK	1.096,84	1.096,84
226.162.20.10.99	BESTE HAINBAT GASTU	152,87	152,87
226.162.20.12.99	ASISTENTZIA INFORMATIKOA	312,16	312,16
226.162.30.07.07	LAN TEKNIKOAK-AHOLKULARITZAK AIZMENDI	16.216,81	16.216,81
226.162.30.15.04	S.MARKO INGURUMEN ZAINTZA	26.914,59	26.914,59
226.162.30.17.06	BIOGAS PLANTAKO KANPO ZERBITZUAK	5.549,02	5.549,02
226.162.30.18.16	ETXEKO HONDAKIN BEREZIEN TRATAMENDUA	2.737,32	2.737,32
227.162.10.11.01	PAPER ETA KARTOI BILKETA BEREIZIA	252.207,90	252.207,90
227.162.10.12.08	HOSTALARITZAKO BEIRAREN BILKETA BEREIZIA	28.469,66	28.469,66
227.162.10.13.01	ONTZIEN BILKETA BEREIZIA	230.916,15	230.916,15
227.162.10.14.02	GAINERAKO UDALETAN KARTOI BILKETA	64.652,42	64.652,42
227.162.10.15.03	GARBIGUNEEN KUDEAKETA	19.168,69	19.168,69
227.162.10.16.05	INDUSTRI POLIGONOETAKO	406,93	406,93

	HONDAKINEN GB		
227.162.10.17.15	ETXEKO HONDAKIN BEREZIEN GAIKAKO BILKETA	25.000,00	20.116,54
227.162.10.18.14	EHUN-HONDAKINEN GAIKAKO BILKETA	30.000,00	27.359,57
227.162.10.18.14	EHUN-HONDAKINEN GAIKAKO BILKETA	6.615,17	6.615,17
227.162.10.19.15	BIHONDAKINEN GAIKAKO BILKETA	37.888,61	37.888,61
227.162.10.20.12	ERREFUSA-TAMAINA HANDIKOEN BILKETA	32.517,71	32.517,71
227.162.20.10.99	POSTA ZERBITZUAK	540,08	540,08
227.162.30.21.04	SAN MARKO ZABORTEGIAREN HUSTIRAKUNTZA	297.869,75	297.869,75
227.162.30.22.07	AIZMENDI ZABORTEGIKO HUSTIRAKUNTZA	34.626,20	34.626,20
227.162.30.23.09	ONTZIEN SAILKAPENA	241.688,67	241.688,67
239.162.20.01.99	BESTELAKO KALTEORDAINAK	6.470,98	6.470,98
624.162.10.01.05	POLIGONOETAKO BILKETARAKO IBILGAILUAK	319.157,91	273.943,87
625.162.10.01.01	EDUKIONTZIAK GAIKAKO BILKETA	8.830,67	8.830,67
625.162.10.01.12	EDUKIONTZIAK ERREFUSA UDALAK	7.000,00	4.981,85
625.162.20.01.99	ALTZARIAK	1.568,48	1.568,48
	GUZTIRA	**2.890.197,02**	**2.829.090,01**

8.- SALDO KOBRAGAITZEN ESTIMAZIOA

Hurrengo taulan jasoko da kobragaitzak edo kobraezinak diren eskubideen estimazioa.

KONTZEPTUA	KOBR. GABEKO HASIER. SALDOA	SALDO BERMATUA	KOBRAGAITZA %-TAN.	KOBRAGAITZA EUROTAN
2 URTETIK GORAKO ZORRAK	1.624.078,81	0,00	100,00	1.624.078,81
URTEBETETIK GORAKO ZORRAK	163.249,10	0,00	0,00	53.215,06
3. kap.: tasak eta bestelako sarrerak	163.249,10	0,00	32,60	53.215,06
URTEBETETIK BEHERAKO ZORRAK	4.910.215,47	0,00	0,00	0,00
3. kap.: tasak eta bestelako sarrerak	1.845.875,06	0,00	0,00	0,00
4. kap.: transferentzia arruntak	2.976.132,66	0,00	0,00	0,00
7. kap.: kapital transferentziak	87.707,75	0,00	0,00	0,00
9. kap.: pasibo finantzarioak	500,00	0,00	0,00	0,00
GUZTIRA	**6.697.543,38**	**0,00**	**0,00**	**1.677.293,87**

9.- AURREKONTU EMAITZA

21/2003 Foru Arauak 48. artikuluan arautu du aurrekontu emaitza.

sanmarkos
Mankomunitatea

Aurrekontu emaitza magnitude ekonomikoa da, eta hauxe adierazi nahi du: ekitaldian onartutako eskubideak noraino izan diren nahikoak finantzatu behar ziren obligazioei aurre egiteko (eta, halakorik balitz, itxitako ekitaldietako zenbait eragiketa aurtengo ekitaldian deuseztatzeak sortutako defizitari aurre egiteko).

AURREKONTUAREN EMAITZA			
KONTZEPTUAK	ONARTUTAKO ESKUBIDE GARBIAK	ONARTUTAKO OBLIGAZIO GARBIAK	URTEKO EKITALDIKO AURREKONTU-EMAITZA
a) Eragiketa korronteak	30.339.435,55	29.430.324,28	909.111,27
b) Kapital-eragiketak	110.923,70	910.266,18	-799.342,48
c) Aktibo finantzarioak	0,00	0,00	0,00
d) Pasibo finantzarioak	464.500,00	264.734,69	199.765,31
1. URTEKO EKITALDIKO AURREKONTU-EMAITZA (1=a+b+c+d)	**30.914.859,25**	**30.605.325,15**	**309.534,10**
KONTZEPTUAK	AINTZATETSITAKO ESKUBIDEAK EZEZTATZEA	AINTZATETSITAKO OBLIGAZIOAK EZEZTATZEA	ITXITAKO EKITALDIETAKO ADURREKONTU-EMAITZA
a) Eragiketa korronteak	98.878,06	0,00	-98.878,06
b) Kapital-eragiketak	0,00	0,00	0,00
c) Aktibo finantzarioak	0,00	0,00	0,00
d) Pasibo finantzarioak	0,00	0,00	0,00
2. ITXITAKO EKITALDIETAKO AURREKONTU-EMAITZA (2=a+b+c+d)	**98.878,06**	**0,00**	**-98.878,06**
3. DOIKUNTZEN AURREKO AURREKONTU-EMAITZA (1+2)			**210.656,04**
DOIKUNTZAK:			
a) Gastu orokorretarako diruzainzako gerakinarekin finantzatutako kreditu gastatuak			2.829.090,01
b) Ekitaldiko finantziazio-desbideratze negatiboak			0,00
c) Ekitaldiko finantziazio-desbideratze positiboak			0,00
4. DOIKUNTZAK GUZTIRA (4=a+b-c)			2.829.090,01
AURREKONTU- EMAITZA DOITUA (3+4)			**3.039.746,05**

10.- DIRUZAINTZAKO GERAKINA

21/2003 Foru Arauak 48. artikuluan arautu du diruzaintzako gerakina.

Diruzaintzako gerakina magnitude finantzarioa da, eta entitateak epe laburrera izango duen likideziaren soberakina adierazten du. Bestela esanda: diruzaintzako gerakina ondoko egoera gertatuko balitz entitateak izango lukeen dirutzak osatzen du: epe laburrera kobratu gabeko eskubideen epemuga

amaitu eta abenduaren 31n kobratzea, eta bilketa horren emaitzarekin eta data horretako fondo likidoekin epe laburrera ordaindu gabeko obligazioei aurre egitea, horien epemuga ere abenduaren 31n amaituko litzatekeela pentsatuz.

Hiru dira diruzaintzako gerakinaren osagaiak:

- Kobrantza zalantzagarriko saldoetarako hornidura.
- Gehiegizko finantzaketa lotua.
- Gastu orokorretarako diruzaintzako gerakina.

Kobrantza zalantzagarriko saldoetarako hornidura enteak kobragaitz edo kobraezintzat hartutako eskubide kobratu gabeen estimazioa da. Kobratu gabeko eskubide horiek 8. apartatuan zehazten dira.

Gehiegizko finantzaketa lotuak bi osagai ditu. Alde batetik, finantzaketa lotua duten gastuetan metatutako desbiderapen finantzario positiboek osatzen dute eta desbiderapen horiek ekitaldiaren amaieran kalkulatzen dira erakunde finantzatzaile bakoitzarentzat eta, bere sorreran datzan gastu bera finantzatzeko erabili beharko da, edota halakorik balitza, proiektatu den gastua osorik edo zati batean burutu ezin izanak nahiz burutzeari uko egin izanak sortutako obligazioak estaltzeko. Bestalde, kontuan hartzen ditu baita ere, entitateak zuzkitu dituen beste hornidura batzuk.

Gastu orokorretarako diruzaintzako gerakina kalkulatzeko, diruzaintza gerakinari estimatutako kobrantza zalantzagarriko saldoak eta gehiegizko finantzaketa lotua kenduko dizkiogu.

DIRUZAINTZAKO GERAKINA			
Kontu zbk.	**Osagaiak**		**Ekitaldia**
57	**1. (+) funts likidoak**		**2.704.007,91**
	2. (+) Kobratzeke dauden eskubideak		**7.057.080,86**
430,433,437,438	-(+) urteko aurrekontukoak	4.909.960,27	
431,434,439	-(+) itxitako aurrekontutakoak	1.785.302,67	
440,442,449,456,470, 471,472,548,550	-(+) aurrekontukoak ez diren eragiketetakoak	361.817,92	
	3. (-) Ordaintzeko dauden obligazioak		**4.121.854,80**
400	-(+) urteko aurrekontukoak	3.881.535,37	
401	-(+) itxitako aurrekontutakoak	0,00	
165,166,180,185,410, 414,419,453,475,476, 477,502,515,516,521, 560,561	-(+) aurrekontukoak ez diren eragiketetakoak	240.319,43	
	4. (+) Oraindik aplikatu gabeko partidak		**0,00**
554,559	-(-) behin betiko aplikatzeko dauden egindako kobrantzak	0,00	
555, 5581, 5585	-(+) behin betiko aplikatzeko dauden egindako ordainketak	0,00	
	I. Diruzaintzako gerakina guztira (1 + 2 – 3 + 4)		**5.639.233,97**
4900,4901,4902,4903	**II. Kobrantza zalantzagarriko saldoak**		**1.677.293,87**
	III. Gehiegizko finantzaketa lotua		**0,00**
	IV. Gastu orokorretarako diruzaintzako gerakina (I – II – III)		**3.961.940,10**

sanmarkos
Mankomunitatea

Beraz, aurtengo ekitaldia likidatzean diruzaintzako gerakina guztira 5.639.233,97 eurokoa izan da; horietatik:

⇒ 1.677.293,87 euro, hau da, kobrantza zalantzagarriko saldoen hornidura, kredituen zenbatekoen balio-galera zuzkitzera zuzendu da.

⇒ 0,00 euro, hau da, gehiegizko finantzaketa lotua. Atal honek bi osagai ditu; alde batetik, finantzaketa lotua duten gastuetan metatutako desbiderapen finantzario positiboek osatzen dute eta bere sorreran datzan gastu bera finantzatzeko erabili daiteke; eta bestetik, kontuan hartzen ditu entitateak zuzkitu dituen beste hornidura batzuk.

⇒ 3.961.940,10 euro, hau da, gastu orokorretarako diruzaintzako gerakina, eta berau erabili ahal izango da, kreditu aldaketak finantzatzeko (bai finantzaketa lotua duten gastuetarako eta baita gastu orokorretarako ere).

11.- EMAITZAK EGIAZTATZEA

KONTZEPTUA	EURO
Aurreko ekitaldiko diruzaintzako gerakin gordina	5.428.577,93
+ Aurtengo ekitaldiko aurrekontu-emaitza (doitu aurretik)	210.656,04
Aurtengo ekitaldiko diruzaintzako gerakina guztira	5.639.233,97

12.- KREDITU GERAKINAK

Kreditu gerakinak, hain zuzen, behin betiko kredituei horien kargura onartutako obligazioak kenduz kalkulatzen dira.

21/2003 Foru Arauak 44.1 artikuluan agintzen duenez, ekitaldian sortutako obligazioei aurre egiteko beharrezkoak ez diren aurrekontuko ordainketa-kredituak (hau da, kreditu gerakinak) zuzenbide osoz baliogabetuko dira abenduaren 31n, ondorengo ekitaldiko aurrekontuari txertatu behar zaizkionean izan ezik.

Goian aipatutako Foru Arauak 32.1 artikuluan jaso du zein kasutan izango dugun kreditu gerakin horiek txertatzeko aukera. Hona hemen zerrenda:

a) Transferitutako kredituak eta kreditu gehigarriak, baldin eta bi kasuetan ekitaldiko azken hiruhilekoan onartu badira.
b) Erabilitako gastuetarako kredituak (D fasea), baldin arrazoi justifikatua dela-eta obligazioa ezin izan bada onartu.
c) Gaitutako kredituak eta lotutako sarreren menpeko beste kreditu batzuk.
d) Kapital eragiketetarako kredituak.

sanmarkos
Mankomunitatea

Ez-erabilgarritzat hartutako kredituak inola ere ezingo dira txertatu. Aurrekontuan txertatutako kredituek finantzatutako obligazioak, onartzekotan, txertaketaren ekitaldi berean onartu beharko dira; kreditu horiek, beraz, ezingo dira hurrengo urteko aurrekontuan berriro txertatu, lotutako sarrerak dituzten kapital eragiketetarako kredituak izan ezik.

Horren arabera, ondoko taulan zehaztuta daude aurtengo ekitaldiaren likidazioaren emaitza diren eta txerta daitezkeen kreditu gerakinak. Txertaketa zuritzeko, aurreko lau kasuetatik zeinetan aurkitzen diren ere zehazten da bertan. Nolanahi ere, kredituak txertatzea aukerakoa da eta, egitekotan, ekainaren 30a baino lehen onartu beharreko kreditu aldaketarako espediente baten (edo batzuen) bitartez egin beharko da.

PARTIDA	AZALPENA	GERAKINEN ZENBATEKOA	EGOERA				
			a	b	c	d	e
6 200.162.10.00.00 2019	KAPITULUA II-162-10	559.096,50		X			
6 200.162.20.00.00 2019	KAPITULUA II-162-20	25.862,18		X			
6 200.162.30.00.00 2019	KAPITULUA II-162-30	2.012.189,52		X			
6 600.162.10.00.00 2019	KAPITULUA VI-162-10	73.865,00		X			
6 600.162.30.00.00 2019	KAPITULUA VI-162-30	60.990,00		X			
TXERTA DAITEZKEEN KREDITUEN GUZTIZKOA		**2.732.003,20**					
TXERTATU EZIN DIREN KREDITUEN GUZTIZKOA		**1.231.594,67**					
KREDITU GERAKINEN GUZTIZKOA		**3.963.597,87**					

Donostia, 2020ko martxoaren 18a
Kontuhartzailea

sanmarko
Gasteiz, 10. 20018 Donostia
Tel 943 214 977

sanmarkos
Mankomunitatea

El Interventor de Fondos de esta Mancomunidad, en cumplimiento de lo dispuesto en el artículo 49.3 de la Norma Foral 21/2003, de 19 de diciembre, Presupuestaria de las Entidades Locales de Gipuzkoa, y en relación con la liquidación del presupuesto del ejercicio de 2019, tiene a bien emitir el siguiente

INFORME

El presupuesto de esta Mancomunidad, correspondiente al ejercicio de 2019, fue aprobado por acuerdo de la Junta de fecha 28 de noviembre de 2018, y el importe de los créditos de pago autorizados en el mismo, así como los de las modificaciones aprobadas durante el ejercicio, fueron los siguientes:

Presupuesto inicial:.....	31.318.726,00
Habilitaciones de ccrcrédito:.....	0,00
Incorporaciones de crédito:.....	3.173.197,02
Bajas por anulación:.....	0,00
Créditos adicionales:.....	77.000,00
Presupuesto definitivo:.....	34.568.923,02

1.- GRADO DE EJECUCIÓN DEL PRESUPUESTO DE GASTOS

Las obligaciones reconocidas con cargo a los créditos de pago anteriormente señalados suponen, por capítulos, tanto en el presente ejercicio como en el precedente, los siguientes porcentajes:

CAPÍTULO	EJERCICIO 2019			EJERCICIO 2018		
	PRESUPUESTO DEFINITIVO	OBLIGACIONES RECONOCIDAS	%	PRESUPUESTO DEFINITIVO	OBLIGACIONES RECONOCIDAS	%
1 - Gastos de personal	630.136,96	619.363,69	98,29	601.840,00	533.067,75	88,57
2 - Gastos en bienes corrientes y servicios	32.052.230,14	28.803.020,33	89,86	30.771.578,41	27.885.255,49	90,62
3 - Gastos financieros	7.000,00	5.550,36	79,29	18.000,00	13.403,40	74,46
4 - Transferencias corrientes	2.400,00	2.400,00	100,00	2.400,00	2.400,00	100,00
5 - Crédito global y otros imprevistos	0,00	0,00	0,00	0,00	0,00	0,00
6 - Inversiones reales	1.522.155,92	910.266,18	59,80	1.996.290,20	1.202.455,24	60,23
7 - Transferencias de capital	0,00	0,00	0,00	0,00	0,00	0,00
8 - Activos financieros	0,00	0,00	0,00	0,00	0,00	0,00
9 - Pasivos financieros	355.000,00	264.734,69	74,57	621.000,00	610.788,24	98,36
TOTAL	**34.568.923,02**	**30.605.325,15**	**88,53**	**34.011.108,61**	**30.247.370,12**	**88,93**

sanmarkos
Mankomunitatea

El capítulo 6 "Inversiones Reales", presenta el siguiente porcentaje de ejecución por fases, tanto en el presente ejercicio como en el precedente:

FASE DE EJECUCIÓN	EJERCICIO 2019		EJERCICIO 2018	
	IMPORTE EUROS	% S/TOTAL CRÉDITOS	IMPORTE EUROS	% S/TOTAL CRÉDITOS
Obligaciones reconocidas (Fase O)	910.266,18	59,80	1.202.455,24	60,23
Gastos dispuestos (Fase D)	1.045.121,18	68,66	1.214.185,16	60,82
Gastos autorizados (Fase A)	1.045.121,18	68,66	1.574.185,16	78,86
Total créditos	1.522.155,92	100,00	1.996.290,20	100,00

2.- GRADO DE REALIZACIÓN DE LAS OBLIGACIONES RECONOCIDAS

Los pagos por obligaciones reconocidas del presupuesto (sin incluir, por tanto los correspondientes a ejercicios cerrados) suponen, por capítulos, tanto en el presente ejercicio como en el precedente, los siguientes porcentajes:

CAPÍTULO	EJERCICIO 2019			EJERCICIO 2018		
	OBLIGACIONES RECONOCIDAS	PAGOS LÍQUIDOS	%	OBLIGACIONES RECONOCIDAS	PAGOS LÍQUIDOS	%
1 - Gastos de personal	619.353,59	619.353,59	100,00	533.067,75	533.067,75	100,00
2 - Gastos en bienes corrientes y servicios	28.803.020,33	25.230.592,65	87,60	27.885.255,49	25.139.082,98	90,15
3 - Gastos financieros	5.550,36	5.550,36	100,00	13.403,40	13.403,40	100,00
4 - Transferencias corrientes	2.400,00	2.400,00	100,00	2.400,00	2.400,00	100,00
5 - Crédito global y otros imprevistos	0,00	0,00	0,00	0,00	0,00	0,00
6 - Inversiones reales	910.266,18	601.158,49	66,04	1.202.455,24	1.198.474,34	99,67
7 - Transferencias de capital	0,00	0,00	0,00	0,00	0,00	0,00
8 - Activos financieros	0,00	0,00	0,00	0,00	0,00	0,00
9 - Pasivos financieros	264.734,69	264.734,69	100,00	610.788,24	610.788,24	100,00
TOTAL	**30.605.325,15**	**26.723.789,78**	**87,32**	**30.247.370,12**	**27.497.216,71**	**90,91**

3.- GRADO DE EJECUCIÓN DEL PRESUPUESTO DE INGRESOS

Las desviaciones en las previsiones de ingresos, es decir, la diferencia entre las previsiones definitivas y los derechos efectivamente liquidados, en los dos últimos ejercicios se recogen, por capítulos, tanto en valores absolutos como en porcentaje, en la siguiente tabla:

sanmarkos
Mankomunitatea

CAPÍTULO	EJERCICIO 2019			EJERCICIO 2018		
	PREVISIONES DEFINITIVAS	DERECHOS RECONOCIDOS	%	PREVISIONES DEFINITIVAS	DERECHOS RECONOCIDOS	%
1 - Impuestos directos	0,00	0,00	0,00	0,00	0,00	0,00
2 - Impuestos indirectos	0,00	0,00	0,00	0,00	0,00	0,00
3 - Tasas y otros ingresos	10.882.400,00	10.496.942,66	96,46	10.565.140,00	10.199.971,16	96,54
4 - Transferencias corrientes	19.930.326,00	19.819.700,09	99,44	19.144.160,00	19.204.351,31	100,31
5 - Ingresos patrimoniales	25.000,00	22.792,81	91,17	200,00	24.973,09	12.486,54
6 - Enajenación de inversiones reales y otros ingresos derivados de actuaciones	0,00	0,00	0,00	0,00	0,00	0,00
7 - Transferencias de capital	126.000,00	110.923,70	88,03	126.000,00	96.613,95	76,68
8 - Activos financieros	2.890.197,02	0,00	0,00	3.587.608,61	0,00	0,00
9 - Pasivos financieros	715.000,00	464.500,00	64,97	688.000,00	0,00	0,00
TOTAL	**34.568.923,02**	**30.914.859,25**	**89,43**	**34.011.108,61**	**29.525.909,50**	**86,81**

4.- GRADO DE REALIZACIÓN DE LOS DERECHOS RECONOCIDOS

Los cobros por derechos reconocidos del presupuesto (sin incluir, por tanto, los correspondientes a ejercicios cerrados) han supuesto, por capítulos, tanto en el presente ejercicio como en el precedente, los siguientes porcentajes:

CAPÍTULO	EJERCICIO 2019			EJERCICIO 2018		
	DERECHOS RECONOCIDOS	COBROS LÍQUIDOS	%	DERECHOS RECONOCIDOS	COBROS LÍQUIDOS	%
1 - Impuestos directos	0,00	0,00	0,00	0,00	0,00	0,00
2 - Impuestos indirectos	0,00	0,00	0,00	0,00	0,00	0,00
3 - Tasas y otros ingresos	10.496.942,66	8.651.322,79	82,42	10.199.971,15	8.527.668,92	83,60
4 - Transferencias corrientes	19.819.700,09	16.843.567,43	84,98	19.204.351,31	15.945.400,70	83,03
5 - Ingresos patrimoniales	22.792,81	22.792,81	100,00	24.973,09	24.973,09	100,00
6 - Enajenación de inversiones reales y otros ingresos derivados de actuaciones	0,00	0,00	0,00	0,00	0,00	0,00
7 - Transferencias de capital	110.923,70	23.215,95	20,93	96.613,95	47.005,85	48,65
8 - Activos financieros	0,00	0,00	0,00	0,00	0,00	0,00
9 - Pasivos financieros	464.500,00	464.000,00	99,89	0,00	0,00	0,00
TOTAL	**30.914.859,25**	**26.004.898,98**	**84,12**	**29.525.909,50**	**24.545.048,56**	**83,13**

5.- GRADO DE REALIZACIÓN DE LOS SALDOS PENDIENTES DE PAGO PROCEDENTES DE EJERCICIOS CERRADOS

Los pagos realizados en el ejercicio correspondientes a saldos pendientes de ejercicios cerrados han arrojado, por año de procedencia de las deudas, el siguiente resultado:

sanmarkos
Mankomunitatea

AÑO DE PROCEDENCIA	SALDO INICIAL A 1 DE ENERO	BAJAS POR ANULACIÓN	PAGOS LÍQUIDOS	SALDO FINAL PDTE DE PAGO	PORCENTAJE DE PAGO
2017	55.330,43	0,00	55.330,43	0,00	100,00
2018	2.694.822,98	0,00	2.694.822,98	0,00	100,00
TOTAL	**2.750.153,41**	**0,00**	**2.750.153,41**	**0,00**	**100,00**

6.- GRADO DE REALIZACIÓN DE LOS SALDOS PENDIENTES DE COBRO PROCEDENTES DE EJERCICIOS CERRADOS

Los cobros realizados en el ejercicio correspondientes a saldos pendientes de ejercicios cerrados han arrojado, por año de procedencia de los débitos, el siguiente resultado:

AÑO DE PROCEDENCIA	SALDO INICIAL A 1 DE ENERO	BAJAS POR ANULACIÓN	COBROS LÍQUIDOS	SALDO FINAL PDTE DE COBRO	PORCENTAJE DE COBRO
2006	8.282,60	0,00	0,00	8.282,60	0,00
2007	5.922,09	227,60	19,08	5.675,41	0,00
2008	11.339,50	442,50	0,00	10.897,00	0,00
2009	745.183,07	826,69	4,52	744.351,86	0,00
2010	525.218,97	2.175,66	6.037,29	517.006,02	1,00
2011	34.096,28	8.525,83	636,48	24.933,97	2,00
2012	54.070,54	17.605,55	662,49	35.802,50	1,00
2013	81.851,07	36.855,38	2.582,07	42.413,62	3,00
2014	93.216,35	33.851,84	3.658,60	55.905,91	4,00
2015	83.190,60	16.098,26	3.913,58	63.178,76	5,00
2016	60.489,27	324,07	3.380,54	56.784,66	6,00
2017	123.468,55	298,96	66.348,33	56.821,26	54,00
2018	4.980.860,94	-18.154,28	4.835.766,12	163.249,10	97,00
TOTAL	**6.807.189,83**	**98.878,06**	**4.923.009,10**	**1.785.302,67**	**72,32**

7.- OBLIGACIONES FINANCIADAS CON REMANENTE DE TESORERÍA

A lo largo del presente ejercicio económico se han aprobado modificaciones de crédito por los importes arriba indicados. Para la financiación de tales modificaciones se ha utilizado, entre otros recursos, el remanente de tesorería para gastos generales procedente del ejercicio anterior. Por tanto, los créditos del presupuesto de gastos están financiados en parte con recursos del propio ejercicio y en parte con recursos de ejercicios anteriores. Tal circunstancia habrá de ser tenida en cuenta a la hora de determinar el resultado presupuestario, tal como dispone el artículo 48.4 de la Norma Foral 21/2003, Presupuestaria de las Entidades Locales de Gipuzkoa.

En el presupuesto de gastos del presente ejercicio, los créditos financiados con remanente de tesorería para gastos generales, así como su grado de ejecución a 31 de diciembre, son los siguientes:

sanmarkos
Mankomunitatea

PARTIDA	DESCRIPCIÓN	CRÉD.DEFIN. FIÑANC. R.T.	OBLIG.RECON. FINANC. R.T.
160.162.20.05.99	ASISTENCIA MEDICO-FARMACEUTICA	387,39	387,39
209.162.10.01.03	ALQUILER CONTENEDOR GARBIGUNES	70,21	70,21
209.162.10.01.05	ALQUILER CONTENEDOR POLIGONOS	439,37	439,37
209.162.10.01.11	ALQUILER CONTENEDOR MERKABUGATI	269,11	269,11
211.162.20.01.99	REPARACIONES Y MANT. OFICINAS	29,50	29,50
212.162.10.01.03	REPARACIONES Y MANT. GARBIGUNES	2.188,95	2.188,95
212.162.10.01.11	REPARACIONES Y MANT. MERKABUGATI	15.000,00	8.649,07
212.162.30.01.06	MANTENIMIENTO PLANTA BIOGAS	69,79	69,79
213.162.10.01.01	REPARACIONES Y MANT. VEHICULOS R.S.	25.615,58	25.615,58
213.162.10.01.05	REPARACIONES Y MANT. VEHICULOS POLIGONOS	27.283,96	27.283,96
220.162.20.01.99	ORDINARIO NO INVENTARIABLE	344,63	344,63
220.162.30.02.99	PRENSA, REVISTAS, LIBROS Y OTROS	19,50	19,50
221.162.10.01.03	ENERGIA ELECTRICA GARBIGUNES	293,64	293,64
221.162.10.02.03	AGUA GARBIGUNES	27,69	27,69
221.162.10.99.10	BOLSAS CONTENEDORES MEDIO RURAL	5.390,44	5.390,44
221.162.20.02.99	AGUA OFICINAS	49,75	49,75
221.162.30.01.04	ENERGIA ELECTRICA SAN MARCOS	5.582,70	5.582,70
221.162.30.01.06	ENERGIA ELECTRICA PLANTA BIOGAS	426,60	426,60
221.162.30.02.04	AGUA SAN MARCOS	60,38	60,38
221.162.30.02.06	AGUA PLANTA BIOGAS	308,76	308,76
222.162.20.01.99	COMUNICACIONES TELEFONICAS	273,63	273,63
222.162.20.05.99	COMUNICACIONES INFORMATICAS	7.802,42	7.802,42
222.162.20.99.99	MENSAJERIA	19,76	19,76
222.162.30.01.06	COMUNICACIONES TELEFONICAS PLANTA BIOGAS	56,16	56,16
225.162.30.02.13	TARIFA CONSORCIO TRATAMIENTO EXTERNO RU	933.575,85	933.575,85
225.162.30.02.17	TARIFA CONSORCIO TRATAMIENTO EXTERNO BIO	160.473,69	160.473,69
226.162.10.99.11	ACTUACIONES EN MERCADOS	1.532,60	1.532,60
226.162.20.03.99	PUBLICIDAD Y PROPAGANDA	536,36	536,36
226.162.20.04.99	GASTOS JURIDICOS	2.810,99	2.810,99
226.162.20.08.99	LIMPIEZA OFICINAS	682,00	682,00
226.162.20.09.99	TRADUCCIONES	1.096,84	1.096,84
226.162.20.10.99	OTROS GASTOS DIVERSOS	152,87	152,87
226.162.20.12.99	ASISTENCIA INFORMATICA	312,16	312,16
226.162.30.07.07	TRABAJOS TECNICOS-ASESORIAS AIZMENDI	16.216,81	16.216,81
226.162.30.15.04	VIGILANCIA MEDIOAMBIENTAL S.MARCOS	26.914,59	26.914,59
226.162.30.17.06	SERVICIOS EXTERNOS PLANTA BIOGAS	5.549,02	5.549,02
226.162.30.18.16	TRAT. RESIDUOS DOMESTICOS ESPECIALES	2.737,32	2.737,32
227.162.10.11.01	RECOGIDA SELECTIVA PAPEL Y CARTON	252.207,90	252.207,90
227.162.10.12.08	RECOGIDA SELECTIVA VIDRIO HOSTELERIA	28.469,66	28.469,66
227.162.10.13.01	RECOGIDA SELECTIVA ENVASES	230.916,15	230.916,15
227.162.10.14.02	RECOGIDA CARTON RESTO MANCOMUNIDAD	64.652,42	64.652,42
227.162.10.15.03	GESTION GARBIGUNES	19.168,69	19.168,69
227.162.10.16.05	R.S. RESIDUOS POLIGONOS INDUSTRIALES	406,93	406,93

sanmarkos
Mankomunitatea

227.162.10.17.15	R.S. RESIDUOS DOMESTICOS ESPECIALES	25.000,00	20.116,54
227.162.10.18.14	RECOGIDA SELECTIVA RESIDUOS TEXTILES	30.000,00	27.359,57
227.162.10.18.14	RECOGIDA SELECTIVA RESIDUOS TEXTILES	6.615,17	6.615,17
227.162.10.19.15	RECOGIDA SELECTIVA BIORRESIDUOS	37.888,61	37.888,61
227.162.10.20.12	RECOGIDA FRACCION RESTO-VOLUMINOSOS	32.517,71	32.517,71
227.162.20.10.99	SERVICIOS POSTALES	540,08	540,08
227.162.30.21.04	EXPLOTACION VERTEDERO SAN MARCOS	297.869,75	297.869,75
227.162.30.22.07	EXPLOTACION VERTEDERO AIZMENDI	34.626,20	34.626,20
227.162.30.23.09	SELECCIÃ"N ENVASES	241.688,67	241.688,67
239.162.20.01.99	OTRAS INDEMNIZACIONES	6.470,98	6.470,98
624.162.10.01.06	VEHICULOS RECOGIDA POLIGONOS	319.157,91	273.943,87
625.162.10.01.01	CONTENEDORES SELECTIVA	8.830,67	8.830,67
625.162.10.01.12	CONTENEDORES RECHAZO AYUNTAMIENTOS	7.000,00	4.981,86
625.162.20.01.99	MOBILIARIO	1.568,48	1.568,48
	TOTAL	**2.890.197,02**	**2.829.090,01**

8.- ESTIMACIÓN DE SALDOS DE DUDOSO COBRO

En la siguiente tabla se recoge la estimación de los derechos pendientes de cobro que se consideran de difícil o imposible realización.

CONCEPTO	SALDO INICIAL PDTE COBRO	SALDO GARANTIZADO	% ESTIMADO DUDOSO COBRO.	IMPORTE EST. DUDOSO COBRO.
DEBITOS CON ANTIGUEDAD SUPERIOR A 2 AÑOS	1.624.078,81	0,00	100,00	1.624.078,81
DEBITOS CON ANTIGUEDAD SUPERIOR A 1 AÑO	163.249,10	0,00	0,00	53.215,06
Cap.3: Tasas y otros ingresos	163.249,10	0,00	32,60	53.215,06
DÃ‰BITOS CON ANTIGUEDAD INFERIOR A 1 AÑO	4.910.215,47	0,00	0,00	0,00
Cap.3: Tasas y otros ingresos	1.845.875,06	0,00	0,00	0,00
Cap.4: Transferencias corrientes	2.976.132,66	0,00	0,00	0,00
Cap.7: Transferencias de capital	87.707,75	0,00	0,00	0,00
Cap.9: Pasivos financieros	500,00	0,00	0,00	0,00
TOTAL	**6.697.543,38**	**0,00**	**0,00**	**1.677.293,87**

sanmarkos
Mankomunitatea

9.- RESULTADO PRESUPUESTARIO

El resultado presupuestario es una magnitud cuya determinación viene regulada en el artículo 48 de la Norma Foral 21/2003 anteriormente citada.

El resultado presupuestario es una magnitud económica que representa en qué medida los derechos reconocidos en el ejercicio han sido suficientes para hacer frente a las obligaciones que debían financiar (y, en su caso, al déficit neto generado por anulaciones, efectuadas en el presente ejercicio, de operaciones procedentes de ejercicios cerrados).

RESULTADO PRESUPUESTARIO			
CONCEPTOS	DERECHOS RECONOCIDOS NETOS	OBLIGACIONES RECONOCIDAS NETAS	RESULTADO PRESUPUESTARIO EJ. CORRIENTE
a) Operaciones corrientes	30.339.436,55	29.430.324,28	909.111,27
b) Operaciones de capital	110.923,70	910.266,18	-799.342,48
c) Activos financieros	0,00	0,00	0,00
d) Pasivos financieros	464.500,00	264.734,69	199.765,31
1. RESULTADO PRESUPUESTARIO DEL EJERCICIO CORRIENTE (1=a+b+c+d)	**30.914.859,25**	**30.605.325,15**	**309.534,10**
CONCEPTOS	ANULACION DE DERECHOS RECONOCIDOS	ANULACION DE OBLIGACIONES RECONOCIDAS	RESULTADO PRESUPUESTARIO EJ. CERRADOS
a) Operaciones corrientes	98.878,06	0,00	-98.878,06
b) Operaciones de capital	0,00	0,00	0,00
c) Activos financieros	0,00	0,00	0,00
d) Pasivos financieros	0,00	0,00	0,00
2. RESULTADO PRESUPUESTARIO DE EJERCICIOS CERRADOS (2=a+b+c+d)	**98.878,06**	**0,00**	**-98.878,06**
3.RESULTADO PRESUPUESTARIO ANTES DE AJUSTES (1+2)			**210.656,04**
AJUSTES :			
a) Créditos gastados financiados con remanente de tesorería para gastos generales			2.829.090,01
b) Desviaciones de financiación negativas del ejercicio			0,00
c) Desviaciones de financiación positivas del ejercicio			0,00
4. TOTAL AJUSTES (4=a+b-c)			2.829.090,01
RESULTADO PRESUPUESTARIO AJUSTADO (3+4)			**3.039.746,05**

sanmarkos
Mankomunitatea

10.- REMANENTE DE TESORERÍA

El remanente de tesorería es una magnitud cuya determinación viene también regulada en el artículo 48 de la Norma Foral 21/2003.

El remanente de tesorería es una magnitud financiera que representa el excedente de liquidez a corto plazo de la entidad. Dicho de otra forma, el remanente de tesorería son los fondos líquidos que tendría la entidad bajo la siguiente ficción: que los derechos pendientes de cobro a corto plazo vencieran y se cobraran a 31 de diciembre, y con el producto de esta recaudación y los fondos líquidos a dicha fecha se atendieran las obligaciones pendientes de pago a corto plazo, bajo el supuesto de que también vencieran a 31 de diciembre.

El remanente de tesorería total tiene tres componentes:

- Provisión para saldos de dudoso cobro.
- Exceso de financiación afectada.
- Remanente de tesorería para gastos generales.

La provisión para saldos de dudoso cobro se corresponde con la estimación de los derechos pendientes de cobro que el ente considera de difícil o imposible realización, y que se detallan en el apartado 8.

El exceso de financiación afectada tiene dos componentes. Por una parte, está constituido por la suma de las desviaciones de financiación acumuladas positivas en gastos con financiación afectada, calculadas al final del ejercicio respecto de cada agente financiador y que habrá de destinarse a financiar los correspondientes gastos que lo hayan generado o, en su caso, cubrir las obligaciones que genere la renuncia o imposibilidad de realizar total o parcialmente el gasto proyectado. Por otra parte, incluye, otras provisiones que haya podido dotar la entidad.

El remanente de tesorería para gastos generales vendrá cuantificado por el remanente de tesorería total menos los saldos estimados como de dudoso cobro menos el exceso de financiación afectada.

sanmarkos
Mankomunitatea

REMANENTE DE TESORERIA			
Nº de cuentas	**Componentes**		**Ejercicio**
57	**1. (+) Fondos líquidos**		**2.704.007,91**
	2. (+) Derechos pendiente de cobro		**7.057.080,86**
430,433,437,438	-(+) del Presupuesto corriente	4.909.960,27	
431,434,439	-(+) del Presupuestos cerrados	1.785.302,67	
440,442,449,456,470, 471,472,548,550	-(+) de operaciones no presupuestarias	361.817,92	
	3. (-) Obligaciones pendiente de pago		**4.121.854,80**
400	-(+) del Presupuesto corriente	3.881.536,37	
401	-(+) de Presupuestos cerrados	0,00	
165,166,180,185,410, 414,419,453,475,476, 477,502,515,516,521, 560,561	-(+) de operaciones no presupuestarias	240.319,43	
	4. (+) Partidas pendientes de aplicación		**0,00**
554,559	-(-) cobros realizados pendientes de aplicación definitiva	0,00	
555, 5581, 5585	-(+) pagos realizados pendientes de aplicación definitiva	0,00	
	I. Remanente de tesorería total (1 + 2 – 3 + 4)		**5.639.233,97**
4900,4901,4902,4903	**II. Saldos de dudoso cobro**		**1.677.293,87**
	III. Exceso de financiación afectada		**0,00**
	IV. Remanente de tesorería para gastos generales (I – II – III)		**3.961.940,10**

Por tanto, el presente ejercicio se ha liquidado con un remanente de tesorería total por importe de 5.639.233,97 euros, de los cuales:

⇒ 1.677.293,87 euros, esto es, la provisión para los saldos de dudoso cobro, se han destinado a dotar los deterioros de valor de los créditos.

⇒ 0,00 euros, esto es, el exceso de financiación afectada. Este apartado tiene dos componentes; por una parte, las desviaciones de financiación acumuladas positivas en gastos con financiación afectada, que se podrá destinar a la incorporación de créditos correspondientes a los gastos que la han generado; y por la otra, incluye otras provisiones que haya podido dotar la entidad.

⇒ 3.961.940,10 euros, esto es, el remanente de tesorería para gastos generales, el cual se podrá utilizar para la financiación de las modificaciones de crédito (tanto de gastos con financiación afectada como de gastos generales).

sanmarkos
Mankomunitatea

11.- COMPROBACIÓN DEL REMANENTE DE TESORERÍA

CONCEPTO	EUROS
Remanente de tesorería bruto del ejercicio anterior	5.428.577,93
+ Resultado presupuestario (antes de ajustes) del ejercicio corriente	210.656,04
Remanente de tesorería total del ejercicio corriente	5.639.233,97

12.- REMANENTES DE CRÉDITO

Cuantitativamente, los remanentes de crédito se determinan como diferencia entre los créditos definitivos y las obligaciones reconocidas con cargo a los mismos.

El artículo 44.1 de la Norma Foral 21/2003 establece que los créditos de pago incluidos en el presupuesto que, a 31 de diciembre, no estén afectados al cumplimiento de obligaciones devengadas en el ejercicio (esto es, los remanentes de crédito) quedarán anulados de pleno derecho, salvo que se incorporen al respectivo presupuesto del ejercicio siguiente.

Por su parte, el artículo 32.1 recoge los supuestos en que dichos remanentes de crédito son susceptibles de incorporación, y que a continuación se relacionan:

a) Créditos que hayan sido objeto de transferencia autorizada y créditos adicionales concedidos, en ambos casos, en el último trimestre del ejercicio.

b) Créditos correspondientes a gastos dispuestos y para los que, por causas justificadas, no haya podido contraerse la obligación.

c) Créditos habilitados y otros créditos vinculados a ingresos afectados.

d) Créditos por operaciones de capital.

En ningún caso serán incorporables los créditos declarados no disponibles. Los créditos incorporados deberán ser realizados dentro del ejercicio en que se produce la incorporación, no procediendo incorporaciones sucesivas salvo en el caso de operaciones de capital que se financien con ingresos finalistas.

sanmarkos
Mankomunitatea

De acuerdo con ello, en la siguiente tabla se detallan los remanentes de crédito susceptibles de incorporación resultantes de la liquidación del presente ejercicio, así como la situación en que se encuentran, de las anteriormente mencionadas, que justifica su incorporabilidad. La incorporación de créditos tendrá, en todo caso, carácter optativo y se formalizará mediante uno o varios expedientes de modificación de créditos que deberán ser aprobados con anterioridad al próximo día 30 de junio.

PARTIDA	DESCRIPCIÓN	IMPORTE REMANENTES	SITUAC.				
			a	b	c	d	e
6 200.162.10.00.00 2019	CAPITULO II-162-10	559.096,50		X			
6 200.162.20.00.00 2019	CAPITULO II-162-20	25.862,18		X			
6 200.162.30.00.00 2019	CAPITULO II-162-30	2.012.189,52		X			
6 600.162.10.00.00 2019	CAPITULO VI-162-10	73.865,00		X			
6 600.162.30.00.00 2019	CAPITULO VI-162-30	60.990,00		X			
TOTAL CRÉDITOS SUSCEPTIBLES DE INCORPORACIÓN		**2.732.003,20**					
TOTAL CRÉDITOS NO INCORPORABLES		**1.231.594,67**					
TOTAL REMANENTES DE CRÉDITO		**3.963.597,87**					

Donostia-San Sebastián, a 18 de marzo de 2020.
El Interventor

sanmarko
Gasteiz, 10. 20018 Donostia
Tel 943 214 977

PARTIDA	ONART. OBLIG.| OBLIG. RECON.|	OBL. ALDAK.(+)| MOD. OBLIG.(+)|	OBL. ALDAK.(-)| MOD. OBLIG.(-)|	ONAR OBL. GUZT| TOT. OBLIG REC|	ORD. GAUZATUAK| PAG.REALIZADOS|	DIRU-ITZULERAK| REINTEGROS	ORDAINKETAK | PAGOS	OBLIG - ORDAIN| OBLIG - PAGOS
|3 226.162.30.07.07 2017 TRABAJOS TECNICOS-ASESORIAS AIZME|	2.528,90|			2.528,90|	2.528,90|		2.528,90|	
|3 227.162.30.22.07 2017 EXPLOTACION VERTEDERO AIZMENDI |	52.801,53|			52.801,53|	52.801,53|		52.801,53|	
| 2017 GUZTIRA URTEAN-TOTAL AÑO 2017 |	55.330,43|			55.330,43|	55.330,43|		55.330,43|	
|GUZTIRA AURREKO EKITALDIETAN-TOTAL EJERCICIOS PREVIOS |	55.330,43|			55.330,43|	55.330,43|		55.330,43|	
|3 209.162.10.01.03 2018 ALQUILER CONTENEDOR GARBIGUNES |	79,20|			79,20|	79,20|		79,20|	
|3 209.162.10.01.05 2018 ALQUILER CONTENEDOR POLIGONOS |	963,10|			963,10|	963,10|		963,10|	
|3 209.162.10.01.11 2018 ALQUILER CONTENEDOR MERKABUGATI |	303,55|			303,55|	303,55|		303,55|	
|3 212.162.10.01.03 2018 REPARACIONES Y MANT. GARBIGUNES |	3.452,48|			3.452,48|	3.452,48|		3.452,48|	
|3 212.162.30.01.06 2018 MANTENIMIENTO PLANTA BIOGAS |	476,54|			476,54|	476,54|		476,54|	
|3 220.162.20.01.99 2018 ORDINARIO NO INVENTARIABLE |	202,90|			202,90|	202,90|		202,90|	
|3 221.162.10.01.03 2018 ENERGIA ELECTRICA GARBIGUNES |	826,40|			826,40|	826,40|		826,40|	
|3 221.162.20.01.99 2018 ENERGIA ELECTRICA OFICINAS |	441,40|			441,40|	441,40|		441,40|	
|3 221.162.30.01.04 2018 ENERGIA ELECTRICA SAN MARCOS |	5.348,44|			5.348,44|	5.348,44|		5.348,44|	
|3 221.162.30.01.07 2018 ENERGIA ELECTRICA AIZMENDI |	12,11|			12,11|	12,11|		12,11|	
|3 221.162.30.01.09 2018 ENERGIA ELECTRICA PLANTA ENVASES |	13.887,85|			13.887,85|	13.887,85|		13.887,85|	
|3 222.162.20.99.99 2018 MENSAJERIA |	159,70|			159,70|	159,70|		159,70|	
|3 225.162.30.01.04 2018 TASAS AGUAS AÑARBE SAN MARKO |	38.598,89|			38.598,89|	38.598,89|		38.598,89|	
|3 225.162.30.01.07 2018 TASAS AGUAS AÑARBE AIZMENDI |	27.494,25|			27.494,25|	27.494,25|		27.494,25|	
|3 225.162.30.02.05 2018 TARIFA CONSORCIO TRAT. RU- BIO PO|	49.182,19|			49.182,19|	49.182,19|		49.182,19|	
|3 225.162.30.02.13 2018 TARIFA CONSORCIO TRATAMIENTO EXTE|	1125.531,02|			1125.531,02|	1125.531,02|		1125.531,02|	
|3 225.162.30.02.17 2018 TARIFA CONSORCIO TRATAMIENTO EXTE|	192.525,26|			192.525,26|	192.525,26|		192.525,26|	
|3 226.162.20.07.99 2018 TRABAJOS TECNICOS-ASESORIAS |	713,05|			713,05|	713,05|		713,05|	
|3 226.162.30.07.07 2018 TRABAJOS TECNICOS-ASESORIAS AIZME|	7.065,19|			7.065,19|	7.065,19|		7.065,19|	
|3 226.162.20.08.99 2018 LIMPIEZA OFICINAS |	769,28|			769,28|	769,28|		769,28|	
|3 226.162.20.09.99 2018 TRADUCCIONES |	5.478,76|			5.478,76|	5.478,76|		5.478,76|	
|3 226.162.20.12.99 2018 ASISTENCIA INFORMATICA |	634,04|			634,04|	634,04|		634,04|	
|3 226.162.20.15.99 2018 VISITAS GUIADAS |	1.768,35|			1.768,35|	1.768,35|		1.768,35|	
|3 226.162.30.15.04 2018 VIGILANCIA MEDIOAMBIENTAL S.MARCO|	869,99|			869,99|	869,99|		869,99|	
|3 226.162.30.17.06 2018 SERVICIOS EXTERNOS PLANTA BIOGAS |	138,62|			138,62|	138,62|		138,62|	
|3 226.162.30.18.16 2018 TRAT. RESIDUOS DOMESTICOS ESPECIA|	16,50|			16,50|	16,50|		16,50|	
|3 226.162.10.99.11 2018 ACTUACIONES EN MERCADOS |	1.872,78|			1.872,78|	1.872,78|		1.872,78|	
|3 227.162.10.11.01 2018 RECOGIDA SELECTIVA PAPEL Y CARTON|	140.137,62|			140.137,62|	140.137,62|		140.137,62|	
|3 227.162.10.15.01 2018 RECOGIDA SELECTIVA ENVASES |	133.612,33|			133.612,33|	133.612,33|		133.612,33|	
|3 227.162.10.15.03 2018 GESTION GARBIGUNES |	27.336,07|			27.336,07|	27.336,07|		27.336,07|	
|3 227.162.10.16.05 2018 R.S. RESIDUOS POLIGONOS INDUSTRIA|	101.781,41|			101.781,41|	101.781,41|		101.781,41|	
|3 227.162.10.17.15 2018 R.S. RESIDUOS DOMESTICOS ESPECIAL|	10.806,02|			10.806,02|	10.806,02|		10.806,02|	
|3 227.162.10.18.14 2018 RECOGIDA SELECTIVA RESIDUOS TEXTI|	7.461,70|			7.461,70|	7.461,70|		7.461,70|	
|3 227.162.30.21.04 2018 EXPLOTACION VERTEDERO SAN MARCOS |	170.747,81|			170.747,81|	170.747,81|		170.747,81|	
|3 227.162.30.22.07 2018 EXPLOTACION VERTEDERO AIZMENDI |	38.205,87|			38.205,87|	38.205,87|		38.205,87|	
|3 227.162.30.23.09 2018 SELECCIÓN ENVASES |	566.873,46|			566.873,46|	566.873,46|		566.873,46|	
|3 230.162.20.01.99 2018 DIETAS, LOCOM. Y TRASLADO DEL PER|	66,02|			66,02|	66,02|		66,02|	
|3 239.162.20.01.99 2018 OTRAS INDEMNIZACIONES |	15.003,95|			15.003,95|	15.003,95|		15.003,95|	
|3 625.162.10.01.08 2018 CONTENEDORES VIDRIO HOSTELERIA |	3.980,90|			3.980,90|	3.980,90|		3.980,90|	
|GUZTIRA AURREKO EKITALDIAN-TOTAL EJERCICIO ANTERIOR |	2694.822,98|			2694.822,98|	2694.822,98|		2694.822,98|	
|GUZTIRA ITXITAKO EKITALDIETAN-TOTAL EJERCICIOS CERRADOS |	2750.153,41|			2750.153,41|	2750.153,41|		2750.153,41|	

GIGOOOOO

PARTIDA	HASIERAKO AURR. PTO. INICIAL	IGOERAK AUMENTOS	BEHERAPENAK DISMINUCIONES	BEHIN BET AURR. PTO DEFINITIVO	ORD. GAUZATUAK PAG.REALIZADOS	BIRU-ITZULERAK REINTEGROS	ORDAINKETAK PAGOS	ONART. OBLIG. OBLIG. RECON.	OBLIG - ORDAIN OBLIG - PAGOS	KTU. GERAKINAK REMANENTE CTO.	INK BEHAR. KTU CTOS A INCORP.
1 160.162.20.05.99 2018 ASISTENCIA MEDICO-FARMACEUTICA		436,96		436,96	436,96		436,96	436,96			
1 209.162.10.01.03 2018 ALQUILER CONTENEDOR GARBIGUNES		79,20		79,20	79,20		79,20	79,20			
1 209.162.10.01.05 2018 ALQUILER CONTENEDOR POLIGONOS		495,60		495,60	495,60		495,60	495,60			
1 209.162.10.01.11 2018 ALQUILER CONTENEDOR MERKABUGATI		303,55		303,55	303,55		303,55	303,55			
1 211.162.20.01.99 2018 REPARACIONES Y MANT. OFICINAS		33,28		33,28	33,28		33,28	33,28			
1 212.162.10.01.03 2018 REPARACIONES Y MANT. GARBIGUNES		2.469,07		2.469,07	2.469,07		2.469,07	2.469,07			
1 212.162.30.01.06 2018 MANTENIMIENTO PLANTA BIOGAS		78,72		78,72	78,72		78,72	78,72			
1 213.162.10.01.01 2018 REPARACIONES Y MANT. VEHICULOS R.		28.893,56		28.893,56	28.893,56		28.893,56	28.893,56			
1 213.162.10.01.05 2018 REPARACIONES Y MANT. VEHICULOS PO		30.775,44		30.775,44	30.775,44		30.775,44	30.775,44			
1 220.162.20.01.99 2018 ORDINARIO NO INVENTARIABLE		388,73		388,73	388,73		388,73	388,73			
1 220.162.30.02.99 2018 PRENSA, REVISTAS, LIBROS Y OTROS		22,00		22,00	22,00		22,00	22,00			
1 221.162.10.01.03 2018 ENERGIA ELECTRICA GARBIGUNES		351,22		351,22	351,22		351,22	351,22			
1 221.162.30.01.04 2018 ENERGIA ELECTRICA SAN MARCOS		6.297,11		6.297,11	6.297,11		6.297,11	6.297,11			
1 221.162.30.01.06 2018 ENERGIA ELECTRICA PLANTA BIOGAS		481,19		481,19	481,19		481,19	481,19			
1 221.162.10.02.03 2018 AGUA GARBIGUNES		31,23		31,23	31,23		31,23	31,23			
1 221.162.20.02.99 2018 AGUA OFICINAS		56,12		56,12	56,12		56,12	56,12			
1 221.162.30.02.04 2018 AGUA SAN MARCOS		68,11		68,11	68,11		68,11	68,11			
1 221.162.30.02.06 2018 AGUA PLANTA BIOGAS		348,27		348,27	348,27		348,27	348,27			
1 221.162.10.99.10 2018 BOLSAS CONTENEDORES MEDIO RURAL		6.080,25		6.080,25	6.080,25		6.080,25	6.080,25			
1 222.162.20.01.99 2018 COMUNICACIONES TELEFONICAS		308,65		308,65	308,65		308,65	308,65			
1 222.162.30.01.06 2018 COMUNICACIONES TELEFONICAS PLANTA		63,35		63,35	63,35		63,35	63,35			
1 222.162.20.05.99 2018 COMUNICACIONES INFORMATICAS		8.800,88		8.800,88	8.800,88		8.800,88	8.800,88			
1 222.162.20.99.99 2018 MENSAJERIA		22,29		22,29	22,29		22,29	22,29			
1 225.162.30.02.05 2018 TARIFA CONSORCIO TRAT. RU- BIO P											
1 225.162.30.02.13 2018 TARIFA CONSORCIO TRATAMIENTO EXTE		1053.043,95		1053.043,95	1053.043,95		1053.043,95	1053.043,95			
1 225.162.30.02.17 2018 TARIFA CONSORCIO TRATAMIENTO EXTE		181.009,23		181.009,23	181.009,23		181.009,23	181.009,23			
1 226.162.20.03.99 2018 PUBLICIDAD Y PROPAGANDA		605,00		605,00	605,00		605,00	605,00			
1 226.162.20.04.99 2018 GASTOS JURIDICOS		3.170,71		3.170,71	3.170,71		3.170,71	3.170,71			
1 226.162.30.07.07 2018 TRABAJOS TECNICOS-ASESORIAS AIZME		18.292,05		18.292,05	18.292,05		18.292,05	18.292,05			
1 226.162.20.08.99 2018 LIMPIEZA OFICINAS		769,28		769,28	769,28		769,28	769,28			
1 226.162.20.09.99 2018 TRADUCCIONES		1.237,20		1.237,20	1.237,20		1.237,20	1.237,20			
1 226.162.20.10.99 2018 OTROS GASTOS DIVERSOS		172,43		172,43	172,43		172,43	172,43			
1 226.162.20.12.99 2018 ASISTENCIA INFORMATICA		352,11		352,11	352,11		352,11	352,11			
1 226.162.30.15.04 2018 VIGILANCIA MEDIOAMBIENTAL S.MARCO		30.358,80		30.358,80	30.358,80		30.358,80	30.358,80			
1 226.162.30.17.06 2018 SERVICIOS EXTERNOS PLANTA BIOGAS		6.259,12		6.259,12	6.259,12		6.259,12	6.259,12			
1 226.162.30.18.16 2018 TRAT. RESIDUOS DOMESTICOS ESPECIA		3.087,61		3.087,61	3.087,61		3.087,61	3.087,61			
1 226.162.10.99.11 2018 ACTUACIONES EN MERCADOS		1.728,72		1.728,72	1.728,72		1.728,72	1.728,72			
1 227.162.20.10.99 2018 SERVICIOS POSTALES		609,19		609,19	609,19		609,19	609,19			
1 227.162.10.11.01 2018 RECOGIDA SELECTIVA PAPEL Y CARTON		284.482,51		284.482,51	284.482,51		284.482,51	284.482,51			
1 227.162.10.12.08 2018 RECOGIDA SELECTIVA VIDRIO HOSTELE		32.112,87		32.112,87	32.112,87		32.112,87	32.112,87			
1 227.162.10.13.01 2018 RECOGIDA SELECTIVA ENVASES		260.466,09		260.466,09	260.466,09		260.466,09	260.466,09			
1 227.162.10.14.02 2018 RECOGIDA CARTON RESTO MANCOMUNIDA		72.925,88		72.925,88	72.925,88		72.925,88	72.925,88			
1 227.162.10.15.03 2018 GESTION GARBIGUNES		21.621,67		21.621,67	21.621,67		21.621,67	21.621,67			
1 227.162.10.16.05 2018 R.S. RESIDUOS POLIGONOS INDUSTRIA		459,00		459,00	459,00		459,00	459,00			
1 227.162.10.18.14 2018 RECOGIDA SELECTIVA RESIDUOS TEXTI		7.461,70		7.461,70	7.461,70		7.461,70	7.461,70			
1 227.162.10.19.15 2018 RECOGIDA SELECTIVA BIORRESIDUOS		42.737,15		42.737,15	42.737,15		42.737,15	42.737,15			
1 227.162.10.20.12 2018 RECOGIDA FRACCION RESTO-VOLUMINOS		36.678,94		36.678,94	36.678,94		36.678,94	36.678,94			
1 227.162.30.21.04 2018 EXPLOTACION VERTEDERO SAN MARCOS		335.987,63		335.987,63	335.987,63		335.987,63	335.987,63			
1 227.162.30.22.07 2018 EXPLOTACION VERTEDERO AIZMENDI		39.057,26		39.057,26	39.057,26		39.057,26	39.057,26			
1 227.162.30.23.09 2018 SELECCIÓN ENVASES		272.617,16		272.617,16	272.617,16		272.617,16	272.617,16			
1 259.162.20.01.99 2018 OTRAS INDEMNIZACIONES		7.299,06		7.299,06	7.299,06		7.299,06	7.299,06			
1 624.162.10.01.05 2018 VEHICULOS RECOGIDA POLIGONOS		360.000,00		360.000,00				309.000,00	309.000,00	51.000,00	
1 625.162.10.01.01 2018 CONTENEDORES SELECTIVA		9.960,72		9.960,72	9.960,72		9.960,72	9.960,72			
1 625.162.20.01.99 2018 MOBILIARIO		1.769,20		1.769,20	1.769,20		1.769,20	1.769,20			
GUZTIRA AURREKO EXITALDIAN-TOTAL EJERCICIO ANTERIOR		3173.197,02		3173.197,02	2813.197,02		2813.197,02	3122.197,02	309.000,00	51.000,00	
GUZTIRA ERANTSITAKO KREDITUAK-TOTAL CREDITOS INCORPORADOS		3173.197,02		3173.197,02	2813.197,02		2813.197,02	3122.197,02	309.000,00	51.000,00	

PARTIDA	HASIERAKO AURR. PTO. INICIAL	IGOERAK AUMENTOS	BEHERAPENAK DISMINUCIONES	BEHIN BET AURR. PTO DEFINITIVO	ORD. GAUZATUAK PAG.REALIZADOS	DIRU-ITZULERAK REINTEGROS	ORDAINKETAK PAGOS	ONART. OBLIG. OBLIG. RECON.	OBLIG - ORDAIN OBLIG - PAGOS	KTU. GERAKINAK REMANENTE CTO.	INK BEHAR. KTU CTOS A INCORP.
1 120.162.10.01.99 2019 RETRIBUCIONES BASICAS FUNCIONARIO	67.315,00			67.315,00	58.428,20	11,93	58.416,27	58.416,27		8.898,73	
1 120.162.20.01.99 2019 RETRIBUCIONES BASICAS FUNCIONARIO	43.372,00			43.372,00	32.653,94	7,68	32.646,26	32.646,26		10.725,74	
1 120.162.30.01.99 2019 RETRIBUCIONES BASICAS FUNCIONARIO	30.316,00			30.316,00	27.275,29	5,37	27.269,92	27.269,92		3.046,08	
1 121.162.10.01.99 2019 RETRIBUCIONES COMPLEMENTARIAS F.	33.477,00			33.477,00	29.249,93	6,27	29.243,66	29.243,66		4.233,34	
1 121.162.20.01.99 2019 RETRIBUCIONES COMPLEMENTARIAS F.	21.570,00			21.570,00	16.279,85	4,04	16.275,81	16.275,81		5.294,19	
1 121.162.30.01.99 2019 RETRIBUCIONES COMPLEMENTARIAS F.	15.077,00			15.077,00	13.624,53	2,82	13.621,71	13.621,71		1.455,29	
1 121.162.10.02.99 2019 RETRIBUCIONES COMPLEMENTARIAS F.	126.059,00			126.059,00	151.028,15		151.028,15	151.028,15		-24.969,15	
1 121.162.20.02.99 2019 RETRIBUCIONES COMPLEMENTARIAS F.	81.223,00			81.223,00	84.998,59		84.998,59	84.998,59		-3.775,59	
1 121.162.30.02.99 2019 RETRIBUCIONES COMPLEMENTARIAS F.	56.772,00			56.772,00	71.441,50		71.441,50	71.441,50		-14.669,50	
1 160.162.10.01.99 2019 SEGURIDAD SOCIAL	68.062,00			68.062,00	60.264,58	262,61	60.001,97	60.001,97		8.060,03	
1 160.162.20.01.99 2019 SEGURIDAD SOCIAL	43.854,00			43.854,00	33.572,88	169,20	33.402,88	33.402,88		10.451,12	
1 160.162.30.01.99 2019 SEGURIDAD SOCIAL	30.652,00			30.652,00	27.744,63	118,28	27.626,35	27.626,35		3.025,65	
1 160.162.10.04.99 2019 ELKARKIDETZA	4.922,00			4.922,00	4.750,78	60,05	4.690,73	4.690,73		231,27	
1 160.162.20.04.99 2019 ELKARKIDETZA	3.171,00			3.171,00	2.851,35	38,69	2.812,66	2.812,66		358,34	
1 160.162.30.04.99 2019 ELKARKIDETZA	2.217,00			2.217,00	2.405,93	27,04	2.378,89	2.378,89		-161,89	
1 160.162.20.05.99 2019 ASISTENCIA MEDICO-FARMACEUTICA	1.641,00			1.641,00	3.061,28		3.061,28	3.061,28		-1.420,28	
1 205.162.20.01.99 2019 ALQUILER EQUIPOS	1.800,00			1.800,00	145,81		145,81	145,81		1.654,19	
1 209.162.10.01.03 2019 ALQUILER CONTENEDOR GARBIGUNES	1.500,00			1.500,00	792,00		792,00	671,20	79,20	628,80	79,20
1 209.162.10.01.05 2019 ALQUILER CONTENEDOR POLIGONOS					5.756,00		5.756,00	7.371,60	1.615,60	-7.371,60	495,60
1 209.162.10.01.11 2019 ALQUILER CONTENEDOR MERKABUGATI					910,65		910,65	2.731,95	1.821,30	-2.731,95	303,55
1 211.162.20.01.99 2019 REPARACIONES Y MANT. OFICINAS	3.000,00			3.000,00	2.857,43		2.857,43	2.870,71	33,28	129,29	659,45
1 212.162.10.01.05 2019 REPARACIONES Y MANT. GARBIGUNES	25.000,00			25.000,00	14.925,93		14.925,93	14.925,93		10.074,07	4.111,89
1 212.162.10.01.11 2019 REPARACIONES Y MANT. MERKABUGATI	10.000,00	15.000,00		25.000,00	14.415,12		14.415,12	14.415,12		10.584,88	656,50
1 212.162.30.01.06 2019 MANTENIMIENTO PLANTA BIOGAS	25.000,00			25.000,00	17.597,70		17.597,70	19.850,96	2.253,26	5.149,04	589,95
1 212.162.10.02.03 2019 REP. Y MANT.GARBIGUNES. USOS ESPE					4.648,30		4.648,30	4.648,30		-4.648,30	1.075,68
1 213.162.10.01.01 2019 REPARACIONES Y MANT. VEHICULOS R.	100.000,00			100.000,00	21.829,76		21.829,76	21.950,76	121,00	78.049,24	10.946,83
1 213.162.10.01.05 2019 REPARACIONES Y MANT. VEHICULOS PO					21.982,59		21.982,59	21.982,59		-21.982,59	1.859,10
1 213.162.20.01.99 2019 MANTENIMIENTO VEHICULOS	2.000,00			2.000,00	311,65		311,65	311,65		1.688,35	
1 220.162.20.01.99 2019 ORDINARIO NO INVENTARIABLE	7.000,00			7.000,00	4.922,83		4.922,83	5.572,72	649,89	1.427,28	339,21
1 220.162.30.02.99 2019 PRENSA, REVISTAS, LIBROS Y OTROS	2.000,00			2.000,00	1.417,77		1.417,77	1.417,77		582,23	
1 221.162.10.01.03 2019 ENERGIA ELECTRICA GARBIGUNES	13.000,00			13.000,00	9.554,92		9.554,92	10.463,69	908,77	2.536,31	
1 221.162.20.01.99 2019 ENERGIA ELECTRICA OFICINAS	5.500,00			5.500,00	4.615,65		4.615,65	5.089,09	473,44	410,91	
1 221.162.30.01.04 2019 ENERGIA ELECTRICA SAN MARCOS	80.000,00			80.000,00	65.912,22		65.912,22	70.821,00	4.908,78	9.179,00	5.141,22
1 221.162.30.01.06 2019 ENERGIA ELECTRICA PLANTA BIOGAS	9.000,00			9.000,00	5.401,64		5.401,64	5.401,64		3.598,36	745,41
1 221.162.30.01.07 2019 ENERGIA ELECTRICA AIZMENDI	200,00			200,00	140,92		140,92	153,16	12,24	46,84	
1 221.162.30.01.09 2019 ENERGIA ELECTRICA PLANTA ENVASES	95.000,00			95.000,00	79.344,25		79.344,25	88.121,02	8.776,77	6.878,98	8.962,64
1 221.162.10.02.03 2019 AGUA GARBIGUNES	2.000,00			2.000,00	1.470,71		1.470,71	1.470,71		529,29	80,45
1 221.162.20.02.99 2019 AGUA OFICINAS	300,00			300,00	199,41		199,41	199,41		100,59	70,98
1 221.162.30.02.04 2019 AGUA SAN MARCOS	2.000,00			2.000,00	944,38		944,38	944,38		1.055,62	127,50
1 221.162.30.02.06 2019 AGUA PLANTA BIOGAS	2.000,00			2.000,00	2.050,04		2.050,04	2.058,04		-50,04	226,75
1 221.162.30.02.07 2019 AGUA AIZMENDI	1.500,00			1.500,00	1.357,72		1.357,72	1.357,72		142,28	
1 221.162.10.99.10 2019 BOLSAS CONTENEDORES MEDIO RURAL	5.000,00			5.000,00						5.000,00	
1 222.162.20.01.99 2019 COMUNICACIONES TELEFONICAS	5.000,00			5.000,00	5.100,69		5.100,69	5.100,69		-100,69	962,30
1 222.162.30.01.06 2019 COMUNICACIONES TELEFONICAS PLANTA	2.000,00			2.000,00	1.756,11	0,01	1.756,10	1.756,10		243,90	113,08
1 222.162.20.05.99 2019 COMUNICACIONES INFORMATICAS	42.000,00			42.000,00	28.017,09		28.017,09	28.017,09		13.982,91	9.959,07
1 222.162.20.99.99 2019 MENSAJERIA	2.000,00			2.000,00	123,12		123,12	259,57	136,45	1.740,43	116,18
1 224.162.10.01.03 2019 SEGUROS GARBIGUNES	1.100,00			1.100,00	1.016,23		1.016,23	1.016,23		83,77	
1 224.162.20.01.99 2019 SEGUROS OFICINAS	1.500,00			1.500,00	1.428,47		1.428,47	1.428,47		71,53	
1 224.162.30.01.06 2019 SEGUROS PLANTA BIOGAS	6.000,00			6.000,00	11.510,95		11.510,95	11.510,95		-5.510,95	
1 224.162.30.02.99 2019 SEGURO VEHICULO	1.000,00			1.000,00	474,63		474,63	474,63		525,37	
1 224.162.20.99.99 2019 SEGUROS PERSONAL	1.800,00			1.800,00	1.511,54		1.511,54	1.511,54		288,46	
1 224.162.30.99.04 2019 SEGUROS MA. S.MARCOS	4.000,00			4.000,00	3.933,92		3.933,92	3.933,92		66,08	
1 224.162.30.99.07 2019 SEGUROS MA. AIZMENDI	4.000,00			4.000,00	3.933,92		3.933,92	3.933,92		66,08	
1 224.162.30.99.99 2019 SEGURO R.C. ACTIVIDADES	15.000,00			15.000,00	14.680,36		14.680,36	16.866,37	2.186,01	-1.866,37	
1 225.162.20.01.99 2019 TRIBUTOS MUNICIPALES	15.000,00			15.000,00	8.640,93		8.640,93	8.640,93		6.359,07	83,02
1 225.162.30.01.04 2019 TASAS AGUAS AÑARBE SAN MARKO	75.000,00			75.000,00	37.939,32		37.939,32	37.939,32		37.060,68	9.798,97
1 225.162.30.01.07 2019 TASAS AGUAS AÑARBE AIZMENDI	85.000,00			85.000,00	20.254,72		20.254,72	23.607,69	3.352,97	61.392,31	
1 225.162.30.02.05 2019 TARIFA CONSORCIO TRAT. RU- BIO P	560.000,00			560.000,00	457.949,87		457.949,87	513.504,92	55.555,05	46.495,08	48.205,15
1 225.162.30.02.06 2019 IMPUESTOS TERRITORIO HISTORICO	15.000,00			15.000,00	1.667,99		1.667,99	1.667,99		13.332,01	
1 225.162.30.02.13 2019 TARIFA CONSORCIO TRATAMIENTO EXTE	12535.900,00			12535.900,00	9970.176,44		9970.176,44	11221.035,96	1250.859,52	1314.864,04	1870.615,63
1 225.162.30.02.17 2019 TARIFA CONSORCIO TRATAMIENTO EXTE	2124.000,00			2124.000,00	1614.168,56		1614.168,56	1855.575,24	241.406,68	268.426,76	174.246,72

2020000154

PARTIDA	HASIERAKO AURR. PTO. INICIAL	IGOERAK AUMENTOS	BEHERAPENAK DISMINUCIONES	BEHIN BET AURR. PTO DEFINITIVO	ORD. GAUZATUAK PAG.REALIZADOS	DIRU-ITZULERAK REINTEGROS	ORDAINKETAK PAGOS	ONART. OBLIG. OBLIG. RECON.	OBLIG - ORDAIN OBLIG - PAGOS	KTU. GERAKINAK REMANENTE CTO.	INK BEHAR. KTU CTOS A INCORP.
1 226.162.20.05.99 2019 PUBLICIDAD Y PROPAGANDA	15.000,00			15.000,00	5.724,90		5.724,90	5.724,90		9.275,10	1.210,00
1 226.162.20.06.99 2019 GASTOS JURIDICOS	20.000,00			20.000,00	5.040,64		5.040,64	5.040,64		14.959,36	
1 226.162.20.05.99 2019 REUNIONES JUNTA	2.000,00			2.000,00	955,90		955,90	1.089,00	133,10	911,00	
1 226.162.20.07.99 2019 TRABAJOS TECNICOS-ASESORIAS	56.000,00			56.000,00	51.229,03		51.229,03	57.383,77	6.154,74	-1.383,77	3.146,00
1 226.162.30.07.04 2019 TRABAJOS TECNICOS-ASESORIAS S.MAR	5.000,00			5.000,00						5.000,00	
1 226.162.30.07.07 2019 TRABAJOS TECNICOS-ASESORIAS AIZME	175.000,00			175.000,00	69.118,09		69.118,09	76.278,07	7.159,98	98.721,93	111.108,14
1 226.162.20.08.99 2019 LIMPIEZA OFICINAS	10.000,00			10.000,00	8.022,03		8.022,03	8.800,54	778,51	1.199,46	778,51
1 226.162.20.09.99 2019 TRADUCCIONES	10.000,00			10.000,00	9.632,78		9.632,78	11.674,78	2.042,00	-1.674,78	368,23
1 226.162.20.10.99 2019 OTROS GASTOS DIVERSOS	10.000,00			10.000,00	17.601,33	9,00	17.592,33	17.592,33		-7.592,33	239,24
1 226.162.20.11.99 2019 SEGURIDAD OFICINAS	400,00			400,00	339,62		339,62	339,62		60,38	
1 226.162.20.12.99 2019 ASISTENCIA INFORMATICA	9.000,00			9.000,00	3.000,30		3.000,30	8.382,38	5.382,08	617,62	4.082,54
1 226.162.20.13.99 2019 VISITAS GUIADAS	5.000,00			5.000,00	3.768,47		3.768,47	5.222,78	1.454,31	-222,78	
1 226.162.20.14.99 2019 CAMPAÑA ESKOLAN KONPOST	20.000,00			20.000,00						20.000,00	
1 226.162.30.15.04 2019 VIGILANCIA MEDIOAMBIENTAL S.MARCO	126.000,00			126.000,00	44.462,54		44.462,54	52.301,43	7.838,89	73.698,57	58.622,27
1 226.162.30.16.05 2019 GESTION PLASTICOS VALORIZABLES PO	15.000,00			15.000,00						15.000,00	
1 226.162.30.17.06 2019 SERVICIOS EXTERNOS PLANTA BIOGAS	60.000,00			60.000,00	31.358,59		31.358,59	31.509,59	151,00	28.490,41	10.156,10
1 226.162.30.18.16 2019 TRAT. RESIDUOS DOMESTICOS ESPECIA	60.000,00			60.000,00	75.472,14		75.472,14	83.871,53	8.399,39	-23.871,53	16,50
1 226.162.30.19.16 2019 GESTION AMIANTO	25.000,00			25.000,00	979,00		979,00	3.084,40	2.105,40	21.915,60	2.105,40
1 226.162.30.22.13 2019 TRATAMIENTO RECHAZO VOLUMINOSOS					35.447,28		35.447,28	35.447,28		-35.447,28	
1 226.162.10.99.10 2019 RECOGIDA RESIDUOS DEL MEDIO RURAL	86.000,00			86.000,00	64.325,61		64.325,61	85.767,48	21.441,87	232,52	
1 226.162.10.99.11 2019 ACTUACIONES EN MERCADOS	25.000,00			25.000,00	18.943,89		18.943,89	20.888,70	1.944,81	4.111,30	1.800,75
1 227.162.20.10.99 2019 SERVICIOS POSTALES	13.000,00			13.000,00	12.487,48		12.487,48	12.487,48		512,52	197,92
1 227.162.10.11.01 2019 RECOGIDA SELECTIVA PAPEL Y CARTON	1713.000,00			1713.000,00	1268.001,98		1268.001,98	1542.730,44	294.728,46	170.269,56	149.578,05
1 227.162.10.12.08 2019 RECOGIDA SELECTIVA VIDRIO HOSTELE	205.000,00			205.000,00	158.381,50		158.381,50	188.622,83	30.321,33	16.377,17	16.709,55
1 227.162.10.13.01 2019 RECOGIDA SELECTIVA ENVASES	1640.000,00			1640.000,00	1217.535,21		1217.535,21	1499.363,78	281.828,57	140.636,22	141.708,11
1 227.162.10.14.02 2019 RECOGIDA CARTON RESTO MANCOMUNIDA	445.000,00			445.000,00	316.656,60		316.656,60	389.334,95	72.678,35	55.665,05	36.287,97
1 227.162.10.15.03 2019 GESTION GARBIGUNES	280.000,00			280.000,00	243.261,73		243.261,73	266.895,14	23.633,41	13.104,86	24.960,80
1 227.162.10.16.05 2019 R.S. RESIDUOS POLIGONOS INDUSTRIA	1450.000,00			1450.000,00	1022.777,35		1022.777,35	1125.384,26	102.606,91	324.615,74	102.085,41
1 227.162.10.17.15 2019 R.S. RESIDUOS DOMESTICOS ESPECIAL	140.000,00	25.000,00		165.000,00	108.060,20		108.060,20	132.769,14	24.708,94	32.230,86	
1 227.162.10.18.14 2019 RECOGIDA SELECTIVA RESIDUOS TEXTI	60.000,00	30.000,00		90.000,00	59.693,60		59.693,60	82.078,70	22.385,10	7.921,30	7.461,70
1 227.162.10.19.15 2019 RECOGIDA SELECTIVA BIORRESIDUOS	255.000,00			255.000,00	193.989,13		193.989,13	240.221,75	46.232,62	14.778,25	22.392,33
1 227.162.10.20.12 2019 RECOGIDA FRACCION RESTO-VOLUMINOS	440.000,00			440.000,00	373.275,51		373.275,51	410.598,56	37.323,05	29.401,44	37.323,05
1 227.162.30.21.04 2019 EXPLOTACION VERTEDERO SAN MARCOS	2150.000,00			2150.000,00	1492.292,00		1492.292,00	1825.217,86	332.925,86	324.782,14	169.191,83
1 227.162.30.22.07 2019 EXPLOTACION VERTEDERO AIZMENDI	470.000,00			470.000,00	390.572,60		390.572,60	429.629,86	39.057,26	40.370,14	39.057,26
1 227.162.30.23.09 2019 SELECCIÓN ENVASES	3265.200,00			3265.200,00	2666.421,22		2666.421,22	3274.924,03	608.502,81	-9.724,03	303.241,22
1 230.162.20.01.99 2019 DIETAS, LOCOM. Y TRASLADO DEL PER	2.000,00			2.000,00	1.737,22		1.737,22	1.737,22		262,78	
1 231.162.20.01.99 2019 DIETAS, LOCOM. Y TRASLADO ALTOS C	500,00			500,00	367,20		367,20	367,20		132,80	
1 239.162.20.01.99 2019 OTRAS INDEMNIZACIONES	30.000,00			30.000,00	19.948,59		19.948,59	26.309,31	15.360,72	3.690,69	3.649,53
1 332.162.10.01.01 2019 INTERESES SELECTIVA	5.500,00			5.500,00	3.562,82		3.562,82	3.562,82		-62,82	
1 332.162.10.01.05 2019 INTERESES POLIGONOS	3.500,00			3.500,00	1.987,54		1.987,54	1.987,54		1.512,46	
1 332.162.30.01.04 2019 INTERESES SAN MARKO											
1 481.162.30.01.16 2019 SUBVENCION BANCO ALIMENTOS	2.400,00			2.400,00	2.400,00		2.400,00	2.400,00			
1 623.162.30.01.07 2019 MAQUINARIA AIZMENDI	150.000,00			150.000,00						150.000,00	
1 624.162.10.01.05 2019 VEHICULOS RECOGIDA POLIGONOS	205.000,00			205.000,00	155.376,00		155.376,00	155.376,00		49.624,00	
1 624.162.20.01.99 2019 VEHICULO ELECTRICO USO COMUN	50.000,00			50.000,00						50.000,00	
1 625.162.10.01.01 2019 CONTENEDORES SELECTIVA	75.000,00			75.000,00	791,34		791,34	791,34		74.208,66	73.865,00
1 625.162.10.01.05 2019 CONTENEDORES POLIGONOS	65.000,00			65.000,00	64.985,74		64.985,74	64.985,74		14,26	
1 625.162.10.01.08 2019 CONTENEDORES VIDRIO HOSTELERIA	5.000,00			5.000,00	4.974,00		4.974,00	4.974,00		26,00	
1 625.162.10.01.12 2019 CONTENEDORES RECHAZO AYUNTAMIENTO	10.000,00	7.000,00		17.000,00	12.098,79		12.098,79	12.098,79		4.901,21	
1 625.162.10.01.15 2019 CONTENEDORES BIO AYUNTAMIENTOS	10.000,00			10.000,00						10.000,00	
1 626.162.20.01.99 2019 EQUIPOS PROCESOS INFORMACION	6.000,00			6.000,00	560,77		560,77	668,46	107,69	5.331,54	
1 629.162.20.01.99 2019 ADECUACION OFICINAS MANCOMUNIDAD	180.000,00			180.000,00						180.000,00	
1 685.162.30.99.06 2019 MOTOR PLANTA BIOGAS	75.000,00			75.000,00						75.000,00	60.990,00
1 699.162.30.01.04 2019 FONDO CLAUSURA-VERTEDERO SAN MARC	327.426,00			327.426,00	327.425,98		327.425,98	327.425,98		0,02	
1 699.162.30.01.07 2019 FONDO CLAUSURA-VERTEDERO AIZMENDI	65.000,00			65.000,00	23.215,95		23.215,95	23.215,95		41.784,05	
1 933.162.10.01.01 2019 AMORTIZACION PRESTAMOS LARGO PLAZ	185.000,00			185.000,00	184.767,48		184.767,48	184.767,48		232,52	
1 933.162.10.01.05 2019 AMORTIZACION PRESTAMOS LARGO PLAZ	170.000,00			170.000,00	79.967,21		79.967,21	79.967,21		90.032,79	
1 933.162.30.01.04 2019 AMORTIZACION PRESTAMOS LARGO PLAZ											
GUZTIRA ORAINGO EKITALDIAN-TOTAL EJERCICIO CORRIENTE	31318.726,00	77.000,00		31395.726,00	23911.315,75	722,99	23910.592,76	27483.128,13	3572.535,37	3912.597,87	2732.083,20

* SPTL560L *
DL MANC. SAN MARCOS 299
AURR.-PTO. 2019 ORDINARIO
GASTUA-GASTO
EKIT. KTE.-EJ. CTE.
EUROTAN - EUROS

LIQUIDACION POR PARTIDAS
PARTIDAKAKO LIKIDAZIOA

K.E.S.I. - S.I.G.E.
DATA-FECHA.. 17-03-2020
00.00.0000 - 31.12.2019
KONTAB. - CONTAB.

PARTIDA	HASIERAKO AURR PTO. INICIAL	IGOERAK AUMENTOS	BEHERAPENAK DISMINUCIONES	BEHIN BET AURR PTO DEFINITIVO	ORD. GAUZATUAK PAG.REALIZADOS	DIRU-ITZULERAK REINTEGROS	ORDAINKETAK PAGOS	ONART. OBLIG. OBLIG. RECON.	OBLIG - ORDAIN OBLIG - PAGOS	KTU. GERAKINAK REMANENTE CTO.	INK BEHAR. KTU CTOS A INCORP.
GUZT ERANT. KTUAK.+DRAINGO EK.-TOT EJ. CTE.+CTOS. INCORP.	31318.726,00	3250.197,02		34568.923,02	26724.512,77	722,99	26723.789,78	30605.325,15	3881.535,37	3963.597,87	2732.003,20

00000519

PARTIDA	ONART. ESKUBID| DCHOS. RECON.|	ESKUB. DEUSEZT| DCHOS. ANULAD.|	ONAR ESK GARBI| DCHOS REC NETO|	BILDUTAKOA | RECAUDADO |	KOBR. DAGOENA| PTE. DE COBRO|
4 310.442.01.01.00 2006 TASA VERTEDERO SAN MARCOS	6.532,38		6.532,38		6.532,38
4 310.442.02.01.00 2006 TASA VERTEDERO AIZMENDI	746,82		746,82		746,82
4 310.442.06.01.00 2006 TASA RECOGIDA RESIDUOS EN POLIGON	1.003,40		1.003,40		1.003,40
2006 GUZTIRA URTEAN-TOTAL AÑO 2006	8.282,60		8.282,60		8.282,60
4 310.442.02.01.00 2007 TASA VERTEDERO AIZMENDI	155,50		155,50		155,50
4 310.442.01.02.00 2007 TASA VERTEDERO SAN MARCOS	3.233,67		3.233,67		3.233,67
4 310.442.06.03.00 2007 TASA RECOGIDA RESIDUOS EN POLIGON	2.532,92	227,60	2.305,32	19,08	2.286,24
2007 GUZTIRA URTEAN-TOTAL AÑO 2007	5.922,09	227,60	5.694,49	19,08	5.675,41
4 310.442.02.01.00 2008 TASA VERTEDERO AIZMENDI	1.088,16		1.088,16		1.088,16
4 310.442.01.02.00 2008 TASA VERTEDERO SAN MARCOS	4.311,00		4.311,00		4.311,00
4 310.442.06.03.00 2008 TASA RECOGIDA RESIDUOS EN POLIGON	5.940,34	442,50	5.497,84		5.497,84
2008 GUZTIRA URTEAN-TOTAL AÑO 2008	11.339,50	442,50	10.897,00		10.897,00
4 300.442.03.01.00 2009 VENTA PAPEL RECOGIDAS SELECTIVAS	730.240,48		730.240,48		730.240,48
4 310.442.02.01.00 2009 TASA VERTEDERO AIZMENDI	6.497,03		6.497,03		6.497,03
4 310.442.01.02.00 2009 TASA VERTEDERO SAN MARCOS	79,00		79,00		79,00
4 310.442.06.03.00 2009 TASA RECOGIDA RESIDUOS EN POLIGON	8.366,56	826,69	7.539,87	4,52	7.535,35
2009 GUZTIRA URTEAN-TOTAL AÑO 2009	745.183,07	826,69	744.356,38	4,52	744.351,86
4 300.442.03.01.00 2010 VENTA PAPEL RECOGIDAS SELECTIVAS	485.152,54		485.152,54		485.152,54
4 310.442.02.01.00 2010 TASA VERTEDERO AIZMENDI	15.311,74		15.311,74		15.311,74
4 310.442.01.02.00 2010 TASA VERTEDERO SAN MARCOS	1.266,00		1.266,00		1.266,00
4 310.442.06.03.00 2010 TASA RECOGIDA RESIDUOS EN POLIGON	16.582,11	2.175,66	14.406,45	117,57	14.288,88
4 399.442.04.05.00 2010 TRATAMIENTO BIORRESIDUOS	6.906,58		6.906,58	5.919,72	986,86
2010 GUZTIRA URTEAN-TOTAL AÑO 2010	525.218,97	2.175,66	525.043,31	6.037,29	517.006,02
4 310.442.02.01.00 2011 TASA VERTEDERO AIZMENDI	2.244,03		2.244,03		2.244,03
4 310.442.01.02.00 2011 TASA VERTEDERO SAN MARCOS	22,40		22,40		22,40
4 310.442.06.03.00 2011 TASA RECOGIDA RESIDUOS EN POLIGON	30.823,45	8.525,83	22.297,62	636,48	21.661,14
6 399.442.08.02.00 2011 OTROS INGRESOS DIVERSOS	673,05		673,05		673,05
6 399.442.04.05.00 2011 INGRESOS ORGANICO	333,35		333,35		333,35
2011 GUZTIRA URTEAN-TOTAL AÑO 2011	34.096,28	8.525,83	25.570,45	636,48	24.933,97
4 310.442.02.01.00 2012 TASA VERTEDERO AIZMENDI	890,25		890,25		890,25
4 310.442.01.02.00 2012 TASA VERTEDERO SAN MARCOS	134,80		134,80		134,80
4 310.442.06.03.00 2012 TASA RECOGIDA RESIDUOS EN POLIGON	53.045,49	17.605,55	35.439,94	662,49	34.777,45
2012 GUZTIRA URTEAN-TOTAL AÑO 2012	54.070,54	17.605,55	36.464,99	662,49	35.802,50
4 310.442.02.01.00 2013 TASA VERTEDERO AIZMENDI	151,70		151,70		151,70

2020053

PARTIDA	ONART. ESKUBID. DCHOS. RECON.	ESKUB. BEUSEZT. DCHOS. ANULAD.	ONAR ESK GARBI DCHOS REC NETO	BILDUTAKOA RECAUDADO	KOBR. DAGOENA PTE. DE COBRO
4 310.442.01.02.00 2015 TASA VERTEDERO SAN MARCOS	255,46		255,46		255,46
4 310.442.06.05.00 2015 TASA RECOGIDA RESIDUOS EN POLIGON	81.443,91	36.855,38	44.588,53	2.582,07	42.006,46
2013 GUZTIRA URTEAN-TOTAL AÑO 2013	81.851,07	36.855,38	44.995,69	2.582,07	42.413,62
4 300.442.03.04.00 2014 VENTA OTROS MATERIALES	651,60		651,60		651,60
4 310.442.02.01.00 2014 TASA VERTEDERO AIZMENDI	614,70		614,70		614,70
4 310.442.06.05.00 2014 TASA RECOGIDA RESIDUOS EN POLIGON	92.695,05	34.396,84	58.298,21	3.658,60	54.639,61
2014 GUZTIRA URTEAN-TOTAL AÑO 2014	93.961,35	34.396,84	59.564,51	3.658,60	55.905,91
4 310.000.00.01.00 2015 TASA VERTEDERO AIZMENDI	1.079,15		1.079,15		1.079,15
4 310.000.00.03.00 2015 TASA RECOGIDA RESIDUOS EN POLIGON	82.164,55	16.151,36	66.013,19	3.913,58	62.099,61
2015 GUZTIRA URTEAN-TOTAL AÑO 2015	83.243,70	16.151,36	67.092,34	3.913,58	63.178,76
4 310.162.30.01.00 2016 TASA VERTEDERO AIZMENDI	594,91		594,91		594,91
4 310.162.30.02.00 2016 TASA VERTEDERO SAN MARCOS	90,78		90,78		90,78
4 310.162.10.03.00 2016 TASA RECOGIDA RESIDUOS EN POLIGON	60.036,71	557,20	59.479,51	3.380,54	56.098,97
2016 GUZTIRA URTEAN-TOTAL AÑO 2016	60.722,40	557,20	60.165,20	3.380,54	56.784,66
4 310.162.10.01.05 2017 TASA RECOGIDA RESIDUOS EN POLIGON	73.521,03	794,78	72.726,25	15.986,02	56.740,23
4 310.162.30.13.07 2017 TASA VERTEDERO AIZMENDI	172,98		172,98	91,95	81,03
4 399.162.10.03.08 2017 SIG. VIDRIO HOSTELERIA	17.023,87		17.023,87	17.023,87	
4 399.162.10.04.01 2017 SIG. LIMPIEZA CONTENEDORES VIDRIO	33.246,49		33.246,49	33.246,49	
2017 GUZTIRA URTEAN-TOTAL AÑO 2017	123.964,37	794,78	123.169,59	66.348,33	56.821,26
GUZTIRA AURREKO EKITALDIETAN-TOTAL EJERCICIOS PREVIOS	1827.855,94	118.559,39	1709.296,55	87.262,98	1622.033,57
4 300.162.10.01.01 2018 VENTA PAPEL RECOGIDAS SELECTIVAS	144.859,20		144.859,20	96.402,68	48.456,52
4 300.162.10.01.03 2018 VENTA PAPEL R.S.-GARBIGUNES	11.498,80		11.498,80	6.138,70	5.360,10
4 300.162.10.01.05 2018 VENTA PAPEL R.S.-POLIGONOS	41.695,90		41.695,90	22.145,90	19.550,00
4 300.162.10.02.02 2018 VENTA CARTON COMERCIOS	36.795,65		36.795,65	18.783,30	18.012,35
4 300.162.10.03.07 2018 VENTA VIDRIO PLANO	861,24		861,24	861,24	
4 300.162.10.04.03 2018 VENTA OTROS MATERIALES-GARBIGUNES	1.711,92		1.711,92	1.711,92	
4 300.162.10.04.05 2018 VENTA OTROS MATERIALES-POLIGONOS	9.377,95		9.377,95	9.377,95	
4 300.162.30.04.04 2018 VENTA OTROS MATERIALES-SAN MARKO	32.651,25		32.651,25	32.651,25	
4 300.162.30.04.07 2018 VENTA OTROS MATERIALES-AIZMENDI	11.077,52		11.077,52	11.077,52	
4 310.162.10.01.05 2018 TASA RECOGIDA RESIDUOS EN POLIGON	608.681,76	3.859,11	604.822,65	551.747,08	53.075,57
4 310.162.30.13.04 2018 TASA VERTEDERO SAN MARCOS	54.676,82		54.676,82	54.676,82	
4 310.162.30.13.07 2018 TASA VERTEDERO AIZMENDI	12.236,37		12.236,37	12.096,89	139,48
4 392.162.20.01.99 2018 RECARGO DE APREMIO	770,79	770,79			
4 399.162.10.01.01 2018 SIG. PAPEL CONTENEDORES	23.203,45		23.203,45	23.203,45	
4 399.162.10.02.01 2018 SIG. RECOGIDA ENVASES	225.243,38		225.243,38	225.243,38	
4 399.162.10.03.08 2018 SIG. VIDRIO HOSTELERIA	49.896,20		49.896,20	31.241,13	18.655,07
4 399.162.10.04.01 2018 SIG. LIMPIEZA CONTENEDORES VIDRIO	13.383,07		13.383,07	13.383,06	0,01
4 399.162.10.05.03 2018 SIG. RECOGIDA RAEE	37.280,12	0,01	37.280,11	37.280,11	

2020/00000

PARTIDA	ONART. ESKUBID DCHOS. RECON.	ESKUB. DEUSEZT DCHOS. ANULAD.	ONAR ESK GARBI DCHOS REC NETO			BILDUTAKOA RECAUDADO	KOBR. DAGOENA PTE. DE COBRO
4 399.162.30.06.09 2018 SIG. CLASIFICACION ENVASES	321.725,84		321.725,84			321.725,84	
4 399.162.30.07.13 2018 INGRESOS ORGANICO	553,96		553,96			553,96	
4 399.162.30.08.09 2018 ELECTRICIDAD PLANTA ENVASES	27.230,11		27.230,11			27.230,11	
4 399.162.20.09.99 2018 OTROS INGRESOS DIVERSOS	29.675,12		29.675,12			29.675,12	
4 421.162.30.01.04 2018 USO ESTACION DE TRANSFERENCIA	121.320,00		121.320,00			121.320,00	
4 430.162.10.01.12 2018 APORTACION R. FRACCION RESTO-VOLU	80.262,89		80.262,89			80.262,89	
4 430.162.10.01.99 2018 APORTACION POR SERVICIOS	149.863,79		149.863,79			149.863,79	
4 430.162.20.01.99 2018 APORTACION GENERAL	565.202,78		565.202,78			565.202,78	
4 430.162.30.01.13 2018 TRAT.RESIDUOS FUERA MANCOMUNIDAD	2342.301,15		2342.301,15			2342.301,15	
4 721.162.30.01.04 2018 ENAJ. ACTIVOS. FONDO S.MARCOS	49.608,10		49.608,10			49.608,10	
GUZTIRA AURREKO EKITALDIAN-TOTAL EJERCICIO ANTERIOR	5003.645,13	4.629,91	4999.015,22			4835.766,12	163.249,10
GUZTIRA ITXITAKO EKITALDIETAN-TOTAL EJERCICIOS CERRADOS	6831.501,07	123.189,30	6708.311,77			4923.009,10	1785.302,67

00000522

PARTIDA	HASIERAKO AURR. PTO. INICIAL	IGOERAK AUMENTOS	BEHERAPENAK DISMINUCIONES	BEHIN BET AURR. PTO DEFINITIVO	ONART. ESKUBID. DCHOS. RECON.	ESKUB. DEUSEZT. DCHOS. ANULAD.	ONAR ESK GARBI DCHOS REC NETO	BILDUTAKOA RECAUDADO	ITZULKETAK DEVOLUCIONES	BILDUT - ITZUL RECAUD - DEVOL	KOBR. DAGOENA PTE. DE COBRO	AURREK. DESB. DESV. PPTARIA.
2 380.162.10.01.01 2018 VENTA PAPEL RECOGIDAS SELECTIVAS					77.835,20		77.835,20				77.835,20	-77.835,20
2 380.162.10.01.03 2018 VENTA PAPEL R.S.-GARBIGUNES					5.114,45		5.114,45				5.114,45	-5.114,45
2 380.162.10.01.05 2018 VENTA PAPEL R.S.-POLIGONOS					16.986,40		16.986,40				16.986,40	-16.986,40
2 380.162.30.01.06 2018 VENTA ELECTRICIDAD					557,86		557,86	557,86		557,86		-557,86
2 380.162.10.02.02 2018 VENTA CARTON COMERCIOS					17.413,10		17.413,10				17.413,10	-17.413,10
2 380.162.10.04.03 2018 VENTA OTROS MATERIALES-GARBIGUNES					1.304,00		1.304,00	1.304,00		1.304,00		-1.304,00
2 380.162.30.04.04 2018 VENTA OTROS MATERIALES-SAN MARKO					10.121,22		10.121,22	10.121,22		10.121,22		-10.121,22
2 380.162.30.04.07 2018 VENTA OTROS MATERIALES-AIZMENDI					953,77		953,77	953,77		953,77		-953,77
2 399.162.10.01.01 2018 SIG. PAPEL CONTENEDORES					34.087,13		34.087,13	34.087,13		34.087,13		-34.087,13
2 399.162.10.02.01 2018 SIG. RECOGIDA ENVASES					78.010,76		78.010,76	78.010,76		78.010,76		-78.010,76
2 399.162.10.05.03 2018 SIG. RECOGIDA RAEE					23.580,17		23.580,17				23.580,17	-23.580,17
2 399.162.30.06.09 2018 SIG. CLASIFICACION ENVASES					311.442,30		311.442,30	311.442,30		311.442,30		-311.442,30
2 399.162.30.08.09 2018 ELECTRICIDAD PLANTA ENVASES					6.941,19		6.941,19	6.941,19		6.941,19		-6.941,19
2 399.162.20.09.99 2018 OTROS INGRESOS DIVERSOS					289,61		289,61	289,61		289,61		-289,61
2 399.162.20.09.99 2018 OTROS INGRESOS DIVERSOS					14.488,95		14.488,95	14.488,95		14.488,95		-14.488,95
2 430.162.10.01.02 2018 APORTACION DONOSTIA R.CARTON COME						60.436,29	-60.436,29		60.436,29	-60.436,29		60.436,29
2 430.162.10.01.99 2018 APORTACION POR SERVICIOS												
2 870.162.20.01.99 2018 REMANENTE TESORERIA GENERAL												
2 870.162.20.02.99 2018 REMANENTE TESORERIA AFECTADO												
2 953.162.10.01.05 2018 PRESTAMO R.S.		360.000,00		360.000,00	309.000,00		309.000,00	309.000,00		309.000,00		51.000,00
GUZTIRA AURREKO EKITALDIAN-TOTAL EJERCICIO ANTERIOR		360.000,00		360.000,00	908.126,11	60.436,29	847.689,82	767.196,79	60.436,29	706.760,50	140.929,32	-487.689,82
GUZTIRA ERANTSITAKO ZORKETAK-TOTAL DEBITOS INCORPORADOS		360.000,00		360.000,00	908.126,11	60.436,29	847.689,82	767.196,79	60.436,29	706.760,50	140.929,32	-487.689,82
2 380.162.10.01.01 2019 VENTA PAPEL RECOGIDAS SELECTIVAS	880.000,00			880.000,00	573.522,29		573.522,29	356.600,49		356.600,49	216.921,80	306.477,71
2 380.162.10.01.03 2019 VENTA PAPEL R.S.-GARBIGUNES	75.000,00			75.000,00	43.367,02		43.367,02	27.625,97		27.625,97	15.721,05	31.632,98
2 380.162.10.01.05 2019 VENTA PAPEL R.S.-POLIGONOS	185.000,00			185.000,00	141.682,60		141.682,60	83.197,10		83.197,10	58.485,50	43.317,40
2 380.162.30.01.06 2019 VENTA ELECTRICIDAD	90.000,00			90.000,00	55.087,33		55.087,33	51.892,82		51.892,82	3.194,51	34.912,67
2 380.162.10.02.02 2019 VENTA CARTON COMERCIOS	225.000,00			225.000,00	118.114,04		118.114,04	70.329,34		70.329,34	47.784,70	106.885,96
2 380.162.10.03.07 2019 VENTA VIDRIO PLANO	500,00			500,00	812,76		812,76				812,76	-312,76
2 380.162.10.04.03 2019 VENTA OTROS MATERIALES-GARBIGUNES	19.000,00			19.000,00	21.252,94		21.252,94	19.826,30		19.826,30	1.426,64	-2.252,94
2 380.162.10.04.05 2019 VENTA OTROS MATERIALES-POLIGONOS	15.000,00			15.000,00								15.000,00
2 380.162.30.04.04 2019 VENTA OTROS MATERIALES-SAN MARKO	240.000,00			240.000,00	130.044,48		130.044,48	75.694,87		75.694,87	54.349,61	189.955,52
2 380.162.30.04.07 2019 VENTA OTROS MATERIALES-AIZMENDI					13.772,20		13.772,20	10.790,24		10.790,24	2.981,96	-13.772,20
2 310.162.10.01.05 2019 TASA RECOGIDA RESIDUOS EN POLIGON	2075.000,00			2075.000,00	2229.479,56	57.107,03	2172.372,53	1614.667,79	53.257,88	1561.429,91	610.942,62	-97.372,53
2 310.162.30.13.04 2019 TASA VERTEDERO SAN MARCOS	310.000,00			310.000,00	286.426,58	1.273,12	285.153,38	240.255,06	1.273,12	238.981,94	46.171,44	24.846,62
2 310.162.30.13.07 2019 TASA VERTEDERO AIZMENDI	79.400,00			79.400,00	47.361,17	139,54	47.221,63	42.065,18	139,54	41.925,56	5.296,07	32.178,37
2 392.162.20.01.99 2019 RECARGO DE APREMIO	10.000,00			10.000,00	9.925,06	195,28	9.729,78	9.925,06	195,28	9.729,78		270,22
2 393.162.10.01.99 2019 INTERESES DEMORA VENTA PAPEL-CART					16.816,15		16.816,15	16.816,15		16.816,15		-16.816,15
2 399.162.10.01.01 2019 SIG. PAPEL CONTENEDORES	590.000,00			590.000,00	493.621,30	13,71	493.607,59	463.204,86	13,71	463.191,15	30.416,44	96.392,41
2 399.162.10.02.01 2019 SIG. RECOGIDA ENVASES	1890.000,00			1890.000,00	1660.130,12	50.876,48	1609.253,64	1506.954,07	50.876,48	1456.077,59	153.176,05	280.746,36
2 399.162.10.03.08 2019 SIG. VIDRIO HOSTELERIA	187.000,00			187.000,00	179.744,78		179.744,78	150.350,06		150.350,06	29.394,64	7.255,30
2 399.162.10.04.01 2019 SIG. LIMPIEZA CONTENEDORES VIDRIO	107.000,00			107.000,00	107.440,90	0,01	107.440,89	94.546,72	0,01	94.546,71	12.894,18	-440,89
2 399.162.10.05.03 2019 SIG. RECOGIDA RAEE	81.000,00			81.000,00	81.588,62		81.588,62	35.078,10		35.078,10	46.510,52	-588,62
2 399.162.30.06.09 2019 SIG. CLASIFICACION ENVASES	3728.000,00			3728.000,00	3639.776,38	18.682,74	3621.093,64	3308.966,17	18.682,74	3290.283,43	330.810,21	106.906,36
2 399.162.30.07.13 2019 INGRESOS ORGANICO	500,00			500,00								500,00
2 399.162.30.08.09 2019 ELECTRICIDAD PLANTA ENVASES	95.000,00			95.000,00	88.121,02		88.121,02	51.949,07		51.949,07	36.171,95	6.878,98
2 399.162.20.09.99 2019 OTROS INGRESOS DIVERSOS					99.142,71	0,01	99.142,70	99.024,39	0,01	99.024,38	118,32	-99.142,70
2 399.162.30.10.07 2019 REFACTURACION GASTOS AIZMEND					3.383,56		3.383,56	2.273,99		2.273,99	1.109,57	-3.383,56
2 420.162.10.99.05 2019 SUBV. DFG-POLIGONOS					8.719,44	1.770,99	6.948,45				6.948,45	-6.948,45
2 421.162.30.01.04 2019 USO ESTACION DE TRANSFERENCIA	485.000,00			485.000,00	491.146,08		491.146,08	409.288,40		409.288,40	81.857,68	-6.146,08
2 430.162.10.01.02 2019 APORTACION DONOSTIA R.CARTON COME	58.000,00			58.000,00	67.453,39		67.453,39	49.453,99		49.453,99	17.999,40	-9.453,39
2 430.162.10.01.12 2019 APORTACION R. FRACCION RESTO-VOLU	485.000,00			485.000,00	485.000,04		485.000,04	444.585,37		444.583,37	40.416,67	-0,04
2 430.162.10.01.99 2019 APORTACION POR SERVICIOS	979.000,00			979.000,00	1250.519,54	229.931,68	1020.587,86	1107.480,12	229.931,68	877.548,44	143.039,42	-41.587,86
2 430.162.20.01.99 2019 APORTACION GENERAL	3695.900,00			3695.900,00	3695.900,16		3695.900,16	3360.813,44		3360.813,44	335.886,72	-0,16
2 430.162.30.01.04 2019 APORT.ADICIONAL FONDO S.MARCOS	327.426,00			327.426,00	327.425,98		327.425,98	327.425,98		327.425,98		0,02
2 430.162.30.01.13 2019 TRAT.RESIDUOS FUERA MANCOMUNIDAD	13900.000,00			13900.000,00	13771.185,47		13771.185,47	11421.201,15		11421.201,15	2349.984,32	128.814,53

0000923

PARTIDA	HASIERAKO AURR PTO. INICIAL	IGOERAK AUMENTOS	BEHERAPENAK DISMINUCIONES	BEHIN BET AURR PTO DEFINITIVO	ONART. ESKUBID DCHOS. RECON.	ESKUB. DEUSEZT DCHOS. ANULAD.	ONAR ESK GARBI DCHOS REC NETO	BILDUTAKOA RECAUDADO	ITZULKETAK DEVOLUCIONES	BILDUT - ITZUL RECAUD - DEVOL	KOBR. DAGOENA PTE. DE COBRO	AURREK. DESB. DESV. PPTARIA.
2 560.162.30.01.99 2019 INTERESES IMPOSICIONES A PLAZO	25.000,00			25.000,00	22.792,81		22.792,81	22.792,81		22.792,81		2.207,19
2 721.162.30.01.04 2019 ENAJ. ACTIVOS. FONDO S.MARCOS	126.000,00			126.000,00	110.923,70		110.923,70	23.215,95		23.215,95	87.707,75	15.076,30
2 870.162.20.01.99 2019 REMANENTE TESORERIA GENERAL		2890.197,02		2890.197,02								2890.197,02
2 935.162.10.01.05 2019 PRESTAMO POLIGONOS	205.000,00			205.000,00	155.500,00		155.500,00	155.000,00		155.000,00	500,00	49.500,00
2 935.162.30.01.07 2019 PRESTAMO AIZMENDI	150.000,00			150.000,00								150.000,00
GUZTIRA ORAINGO EKITALDIAN-TOTAL EJERCICIO CORRIENTE	31318.726,00	2890.197,02		34208.923,02	30427.160,02	359.990,59	30067.169,43	25652.488,93	354.350,45	25298.138,48	4769.030,95	4141.753,59
GUZT ERANT. ZRKTAK.+ORAINGO EK.-TOT EJ. CTE.+DTOS.INCORP.	31318.726,00	3250.197,02		34568.923,02	31355.286,13	420.426,88	30914.859,25	26419.685,72	414.786,74	26004.898,98	4909.960,27	3654.063,77

72500000

KONTU OROKORRA

CUENTA GENERAL



6.- UDALAK PARTE HARTUTAKO ERAKUNDEAK
ENTIDADES PARTICIPADAS POR EL AYUNTAMIENTO

6.- Murias Center 4

BORRADOR PARA SU REVISIÓN.
ESTÁ SUJETO A CAMBIOS

MURIAS CENTER 4, S.A.

BALANCES DE SITUACIÓN ABREVIADOS AL 31 DE DICIEMBRE DE 2019 Y 2018 (NOTAS 1, 2, 3 Y 4)

(Euros)

IESSEN

ACTIVO	31/12/2019	31/12/2018
A) ACTIVO NO CORRIENTE	**14.103.890**	**13.687.073**
I. Inmovilizado intangible.	0	0
II. Inmovilizado material.	0	0
III. Inversiones inmobiliarias.	7.028.910	7.903.570
IV. Inversiones en Empresas del Grupo y Asociadas a largo plazo.	7.073.630	5.782.153
V. Inversiones financieras a largo plazo.	1.350	1.350
VI. Activos por impuesto diferido.		
VII. Deudores comerciales no corrientes.		
B) ACTIVO CORRIENTE	**145.725**	**131.308**
I. Activos no corrientes mantenidos para la venta.	0	0
II. Existencias.	0	0
III. Deudores comerciales y otras cuentas a cobrar.	113.052	94.491
1. Clientes por ventas y prestaciones de servicios.	113.052	94.491
2. Accionistas (socios) por desembolsos exigidos.		
3. Otros deudores.	0	0
IV. Inversiones en Empresas del Grupo y Asociadas a corto plazo.	0	0
V. Inversiones financieras a corto plazo.	143	143
VI. Periodificaciones a corto plazo.	0	0
VII. Efectivo y otros activos líquidos equivalentes.	32.530	36.674
TOTAL ACTIVO (A+B)	**14.249.615**	**13.818.381**

PATRIMONIO NETO Y PASIVO	30/12/2019	30/12/2018
A) PATRIMONIO NETO	**(1.958.143)**	**(2.358.035)**
A-1) Fondos propios.	(1.958.143)	(2.358.035)
I. Capital.	1.636.000	1.636.000
1. Capital escriturado.	1.636.000	1.636.000
2. (Capital no exigido).	0	0
II. Prima de emisión.	0	0
III. Reservas.	264.045	264.045
IV. (Acciones y participaciones en patrimonio propias).	0	0
V. Resultados de ejercicios anteriores.	(4.258.080)	(2.948.206)
VI. Otras aportaciones de socios.		0
VII. Resultado del ejercicio.	399.892	(1.309.874)
VIII. (Dividendo a cuenta).		0
IX. Otros instrumentos de patrimonio neto.		0
A-2) Ajustes por cambios de valor.		0
A-3) Subvenciones, donaciones y legados recibidos.		0
B) PASIVO NO CORRIENTE	**15.171.169**	**15.536.290**
I. Provisiones a largo plazo.		
II. Deudas a largo plazo.	357.961	350.317
1. Deudas con entidades de crédito.	0	11.205
2. Acreedores por arrendamiento financiero.		
3. Otras deudas a largo plazo.	357.961	339.112
III. Deudas con Empresas del Grupo y Asociadas a largo plazo.	14.813.207	15.185.973
1. Deudas con empresas del Grupo		
2. Deudas con empresas del Grupo. Ptmo. Participativo		
IV. Pasivos por impuesto diferido.		0
V. Periodificaciones a largo plazo.		
C) PASIVO CORRIENTE	**1.036.590**	**640.126**
I. Pasivos vinculados con activos no corrientes mantenidos para la venta.		0
II. Provisiones a corto plazo.		0
III. Deudas a corto plazo.	13.847	46.642
1. Deudas con entidades de crédito.	11.205	14.939
2. Acreedores por arrendamiento financiero.		
3. Otras deudas a corto plazo.	2.642	31.703
IV. Deudas con Empresas del Grupo y Asociadas a corto plazo.		0
V. Acreedores comerciales y otras cuentas a pagar.	1.022.743	593.484
1. Proveedores.		
2. Otros acreedores.	552.248	385.452
3. Otras deudas. Admon	470.495	208.032
4. Anticipos de clientes		
VI. Periodificaciones a corto plazo.		
TOTAL PATRIMONIO NETO Y PASIVO (A+B+C)	**14.249.615**	**13.818.381**

Fecha de formulación:

00000527

BORRADOR PARA SU REVISIÓN
ESTÁ SUJETO A CAMBIOS

IESSEN

MURIAS CENTER 4, S.A.

GANANCIAS ABREVIADAS CORRESPONDIENTES A LOS EJERCICIOS ANUALES TERMINADOS
EL 31 DE DICIEMBRE DE 2019 Y 2018 (NOTAS 1, 2, 3 Y 4)
(Euros)

	Notas	(Debe) Haber 2019	(Debe) Haber 2018
1. Importe neto de la cifra de negocios.	Nota 13	1.638.574	1.682.572
2. Variación de existencias de productos terminados y en curso de fabricación.			
3. Trabajos realizados por la Empresa para su activo.			
4. Aprovisionamientos.			(4.235)
5. Otros ingresos de explotación.		320.721	330.739
6. Gastos de personal.			
7. Otros gastos de explotación.	Nota 13	(642.684)	(1.270.802)
8. Amortización del inmovilizado.	Notas 5 y 6	(874.660)	(874.659)
9. Imputación de subvenciones de inmovilizado no financiero y otras.			
10. Excesos de provisiones./Excepcionales			
11. Deterioro y resultado por enajenaciones del inmovilizado.			
A) RESULTADO DE EXPLOTACIÓN (1+2+3+4+5+6+7+8+9+10+11)		441.951	(136.385)
12. Ingresos financieros.			3
13. Gastos financieros.		(42.059)	(1.173.492)
14. Variación de valor razonable en instrumentos financieros. /incluido en 13			0
15. Diferencias de cambio.			
16. Deterioro y resultado por enajenaciones de instrumentos financieros.			
B) RESULTADO FINANCIERO (12+13+14+15+16)		(42.059)	(1.173.489)
C) RESULTADO ANTES DE IMPUESTOS (A+B)		399.892	(1.309.874)
17. Impuesto sobre beneficios.			0
D) RESULTADO DEL EJERCICIO (C+17)		399.892	(1.309.874)

Fecha de formulación:

Pte. Asignacion servicios Holding
Pte. Asignacion Financieros holding

09900526

00000528

Errenteriako Udala Ayuntamiento de Errenteria

KONTU OROKORRA

CUENTA GENERAL



6.- UDALAK PARTE HARTUTAKO ERAKUNDEAK
ENTIDADES PARTICIPADAS POR EL AYUNTAMIENTO

7.- GGLA / ATTG

00000529

Gipuzkoako Garraioaren Lurralde Agintaritza
Autoridad Territorial del Transporte de Gipuzkoa

CUENTAS ANUALES- EJERCICIO 2019

Plan General de Contabilidad Pública

GIPUZKOAKO GARRAIOAREN LURRALDE AGINTARITZA –
AUTORIDAD TERRITORIAL DEL TRANSPORTE DE GIPUZKOA

Gipuzkoako Garraioaren Lurralde Agintaritza
Autoridad Territorial del Transporte de Gipuzkoa

BALANCE AL 31 DE DICIEMBRE DE 2019

Nº CUENTAS	ACTIVO	NOTAS EN MEMORIA	2019	2018	Nº CUENTAS	PATRIMONIO NETO Y PASIVO	NOTAS EN MEMORIA	2019	2018
	A) ACTIVO NO CORRIENTE		331.889,61	481.770,06		**A) PATRIMONIO NETO**		2.402.467,26	2.618.292,07
200, 201 (2800), (2801)	**I. Inmovilizado intangible**	4	331.259,83	479.738,46	100	**I. Patrimonio**		251.412,38	251.412,38
203 (2803) (2903)	1.- Inversión en investigación y desarrollo					**II. Patrimonio generado**		2.149.663,68	2.353.358,68
206 (2806) (2906)	2.- Propiedad industrial e intelectual		1.486,61	1.772,84	120	1.- Resultados de ejercicios anteriores		2.360.914,25	2.045.142,86
207, (2807) (2907)	3.- Aplicaciones informáticas		329.774,22	477.965,61	129	2.- Resultados de ejercicio		-211.350,58	308.226,70
208, 209 (2809) (2909)	4.- Inversiones sobre activos utilizados en régimen de arrendamiento o cedidos					**III. Ajustes por cambios de valor**			
	5.- Otro inmovilizado intangible				206	1.- Inmovilizado no financiero			
					133	2.- Activos financieros disponibles para la venta			
210 (2810) (2910) (2990)	**II. Inmovilizado material**	6	429,88	2.031,64	134	3.- Operaciones de cobertura			
211 (2811) (2911) (2991)	1.- Terrenos								
212 (2812) (2912) (2992)	2.- Construcciones				130, 131, 132	**IV. Otros incrementos patrimoniales pendientes de imputación a resultados**	7	1.481,21	14.810,13
213 (2813) (2913) (2993)	3.- Infraestructuras								
214, 215, 216, 217, 218, 219, (2814) (2815) (2816) (2817) (2818) (2914) (2915) (2916) (2917) (2918) (2919) (2999)	4.- Bienes del patrimonio histórico					**B) PASIVO NO CORRIENTE**			
					14	**I. Provisiones a largo plazo**			
	5.- Otro inmovilizado material		429,88	2.031,64		**II. Deudas a largo plazo**			
					15	1.- Obligaciones y otras valores negociables			
					170, 177, 178	2.- Deudas con entidades de crédito			
2300, 2310, 232, 233, 234, 235, 237, 239, 2390	6.- Inmovilizado en curso y anticipos				171, 172, 173, 174, 176	3.- Derivados financieros			
					18	4.- Otras deudas			
	III. Inversiones inmobiliarias								
220 (2920) (2920)	1.- Terrenos				174	5.- Acreedores por arrendamiento financiero a largo			
221 (2821) (2921)	2.- Construcciones								
2301, 2311, 2391	3.- Inversiones inmobiliarias en curso y anticipos								
	IV. Inversiones financieras a largo plazo en entidades del grupo, multigrupo y asociadas				18	**III. Deudas con entidades del grupo, multigrupo y asociadas a largo plazo**			
2400 (2930)	1.- Inversiones financieras en patrimonio de entidades de derecho público								
2401, 2402, 2403, (246), (2931), (2932), (2933), 241, 242, 245, (294) (295)	2.- Inversiones financieras en patrimonio de sociedades públicas, entes públicos de derecho privado y otras					**C) PASIVO CORRIENTE**		7.946.192,03	7.416.184,07
	3.- Créditos y valores representativos de deuda				56	**I. Provisiones a corto plazo**			
248, 247	4.- Otras inversiones					**II. Deudas a corto plazo**			
	V. Inversiones financieras a largo plazo				50	1.- Obligaciones y otros valores negociables			
					520, 527	2.- Deuda con entidades de crédito			
250, (259) (290)	1.- Inversiones financieras del patrimonio				526	3.- Derivados financieros			
251, 252, 254, 258, 257 (297) (298) 253 258, 26	2.- Créditos y valores representativos de deuda				(521, 522, 523, 528, 560, 561 524	4.- Otras deudas			
	3.- Derivados financieros					5.- Acreedores por arrendamiento financiero corto plazo			
	4.- Otras inversiones financieras								
	B) ACTIVO CORRIENTE		10.018.859,77	9.653.806,06	51	**III. Deudas con entidades del grupo, multigrupo y asociadas a corto plazo**			
38 (398)	**I. Activos en estado de venta**								
	II. Existencias								
37 (397)	1.- Activos construidos o adquiridos para otras entidades					**IV. Acreedores y otras cuentas a pagar**	8	7.945.192,03	7.408.830,34
30, 31, (390) (395)	2.- Mercaderías y productos terminados				400, 401, 405, 406	1.- Acreedores por operaciones de gestión		385.511,80	281.717,82
32, 33, 34, 35 (391) (392) (393) (394) (396)	3.- Aprovisionamiento y otros				41, 438, 554, 568	2.- Otras cuentas a pagar		7.526.510,90	7.098.704,76
					47	3.- Administraciones públicas		33.189,03	28.216,80
					452, 453, 457	4.- Acreedores por Administración de recursos por cuenta de otros entes públicos			
	III. Deudores y otras cuentas a cobrar	5	332.678,02	573.714,97					
430, 431, 435, 436, 443 (490)	1.- Deudores por operaciones de gestión		38.963,00	93.159,85	485, 585	**V. Ajustes por periodificación**	9		7.544,89
440, 441, 442, 446, 449, 460, 555, 558	2.- Otras cuentas a cobrar		47.309,49	144.282,32					
47	3.- Administraciones públicas		146.555,53	336.292,80					
450, 455, 456	4.- Deudores por Administración de recursos por cuenta de otros entes públicos								
	IV. Inversiones financieras a corto plazo en entidades del grupo, multigrupo y asociadas								
530, (539) (593)	1.- Inversiones financieras en patrimonio de sociedades mercantiles								
531, 532, 533, (594) (595)	2.- Créditos y valores representativos de deuda								
536, 537, 538	3.- Otras inversiones								
	V. Inversiones financieras a corto plazo								
540 (549) (596)	1.- Inversiones financieras en patrimonio								
541, 542, 544, 546, 547 (597) (598) 543	2.- Créditos y valores representativos de deuda								
	3.- Derivados financieros								
545, 546, 565, 566	4.- Otras inversiones financieras								
480, 567	**VI. Ajustes por periodificación**		935,55	967,77					
	VII. Efectivo y otros activos líquidos equivalentes		9.782.145,20	8.979.123,31					
577	1.- Otros activos líquidos equivalentes								
568, 570, 571, 573, 575, 578	2.- Tesorería		9.782.145,20	8.979.123,31					
	TOTAL A) + B)		10.350.749,38	10.135.576,12		**TOTAL A) + B) + C)**		10.350.749,38	10.135.576,12

Gipuzkoako Garraioaren Lurralde Agintaritza
Autoridad Territorial del Transporte de Gipuzkoa

CUENTA DEL RESULTADO ECONÓMICO PATRIMONIAL CORRESPONDIENTE AL EJERCICIO TERMINADO EL 31 DE DICIEMBRE DE 2019

Nº CUENTAS		NOTAS EN MEMORIA	2019	2018
	1.- Ingresos Tributarios			
720, 721, 722, 728, 73	a) Impuestos			
740	b) Tasas			
744	c) Otros ingresos tributarios			
	2.- Transferencias y subvenciones recibidas	7	**2.939.681,46**	**3.136.073,81**
	a) Del ejercicio		2.926.552,54	2.960.647,00
751	*a.1) subvenciones recibidas para financiar gastos del ejercicio*		*2.926.552,54*	*2.960.647,00*
750	*a.2) transferencias*			
752	*a.3) subvenciones recibidas para cancelación de pasivos que no supongan financiación específica de un elemento patrimonial*			
7530	b) Imputación de subvenciones para el inmovilizado no financiero		*13.128,92*	*175.426,81*
754	c) Imputación de subvenciones para activos corrientes y otras			
	3.- Ventas netas y prestaciones de servicios	13	**451.904,68**	**436.016,92**
700, 701, 702, 703, 704, (706) (708) (709)	a) Ventas netas		451.904,68	436.016,92
741, 705	b) Prestación de servicios			
707	c) Imputación de ingresos por activos construidos o adquiridos para otras entidades			
71+, 7930, 7937, (8930), (8937)	**4.- Variación de existencias de productos terminados y en curso de fabricación y deterioro de valor**			
780, 781, 782 783	**5.- Trabajos realizados por la entidad para su inmovilizado**			
776, 777	**6.- Otros ingresos de gestión ordinaria**		**1.800,00**	**1.445,76**
795	**7.- Excesos de provisiones**			
	A) TOTAL INGRESOS DE GESTIÓN ORDINARIA *(1+2+3+4+5+6+7)*		**3.393.386,14**	**3.573.536,49**
	8.- Gastos de Personal		**-421.667,40**	**-366.277,14**
(640), (641)	a) Sueldos, salarios y asimilados		-335.394,17	-292.469,07
(642), (643), (645), (649)	b) Cargas sociales		-86.273,23	-73.808,07
(65)	**9.- Transferencias y subvenciones concedidas**			
	10.- Aprovisionamientos	13	**-33.562,00**	**-53.985,00**
(600), (601), (602), (605), (607), 606, 608, 609, 61* (6931), (6932), (6933), 7931, 7932, 7933	a) Consumo de mercaderías y otros aprovisionamientos		-33.562,00	-53.985,00
	b) Deterioro de valor de mercaderías, materias primas y otros aprovisionamientos			
	11. Otros gastos de gestión ordinaria	13	**-2.999.361,78**	**-2.532.869,20**
(62)	a) Suministros y servicios exteriores		-2.994.979,32	-2.529.798,95
(63)	b) Tributos			
(676)	c) Otros		-4.382,46	-2.870,25
(68)	**12. Amortización del inmovilizado**	4	**-150.080,58**	**-312.360,91**
	B) TOTAL DE GASTOS DE GESTIÓN ORDINARIA *(8+9+10+11+12)*		**-3.604.661,76**	**-3.265.282,26**
	I Resultado (Ahorro o desahorro) de la gestión Ordinaria (A + B)		**-211.275,62**	**308.254,24**

Gipuzkoako Garraioaren Lurralde Agintaritza
Autoridad Territorial del Transporte de Gipuzkoa

(698), (691), (692), (6938), 790, 791, 792, 798, 7936 770, 771, 772, 774, (670), (671), (672), (674) 7531	**13. Deterioro de valor y resultados por enajenación del inmovilizado no financiero y activos en estado de venta** a) Deterioro de valor b) Bajas y enajenaciones c) Imputación de subvenciones para el inmovilizado no financiero			
773, 778 (678)	**14.- Otras partidas no ordinarias** a) Ingresos b) Gastos			
	II Resultado de las operaciones no financieras (I + 13 + 14)		**-211.276,62**	**308.264,24**
7630 760 7631, 7632 761, 762, 769, 76454, (66454) 755, 756	**15.- Ingresos financieros** a) De participaciones en instrumentos de patrimonio *a.1) En entidades del grupo, multigrupo y asociadas* *a.2) En otras entidades* b) De valores negociables y de créditos *b.1) En entidades del grupo, multigrupo y asociadas* *b.2) Otros* c) Subvenciones para financiar gastos financieros e imputación al ejercicio de operaciones financieras			
(663) (661), (662), (669), 76451, (66451)	**16. Gastos financieros** a) Por deudas con entidades del grupo, multigrupo y asociadas b) Otros		**-74,97** -74,97	**-27,54** -27,54
784, 785, 786, 787	**17. Gastos financieros imputados al activo**			
7646, (6646), 76459, (66459) 7640, 7642, 76452, 76453, (6640), (6642), (66452), (66453) 7641, (6641)	**18. Variación del valor razonable en activos y pasivos financieros** a) Derivados financieros b) Otros activos y pasivos a valor razonable con imputación en resultados c) Imputación al resultado del ejercicio por activos financieros disponibles para la venta			
768, (668)	**19. Diferencias de cambio**			
7960, 7961, 7962, 7963, 7965, 768, (6960), (6961), (6962), (6963), (6965), (666), 7970, (6970), (6670) 765, 7966, 7971, 7972, (665), (6671), (6964), (6966), (6971), (6972), (6973)	**20. Deterioro de valor, bajas y enajenaciones de activos y pasivos financieros** a) De entidades del grupo, multigrupo y asociadas b) Otros			
	III Resultado de las operaciones financieras (15 + 16 + 17 + 18 + 19 + 20)		**-74,97**	**-27,54**
	IV RESULTADO (Pérdidas) ANTES DE IMPUESTOS		**-211.351,59**	**308.236,70**

Gipuzkoako Garraioaren Lurralde Agintaritza
Autoridad Territorial del Transporte de Gipuzkoa

1. ESTADO TOTAL DE CAMBIOS EN EL PATRIMONIO NETO CORRESPONDIENTE AL EJERCICIO ANUAL TERMINADO EL 31 DE DICIEMBRE DE 2019

	NOTAS EN MEMORIA	I. Patrimonio	II. Patrimonio generado	III. Ajustes por cambios de valor	IV. Otros incrementos patrimoniales	TOTAL
A. PATRIMONIO NETO AL FINAL DEL EJERCICIO 2018		251.412,38	2.353.389,58	0,00	14.610,13	2.619.392,07
B. AJUSTES POR CAMBIOS DE CRITERIOS CONTABLES Y CORRECCIÓN DE ERRORES						0,00
C. PATRIMONIO NETO INICIAL AJUSTADO DEL EJERCICIO 2019 (A+B)		251.412,38	2.353.389,58	0,00	14.610,13	2.619.392,07
D. VARIACIONES DEL PATRIMONIO NETO EJERCICIO 2019		0,00	-203.805,90	0,00	-13.128,92	-216.934,82
1. Ingresos y gastos reconocidos en el ejercicio			-211.350,59	0,00	-13.128,92	-224.479,51
2. Operaciones con la entidad o entidades propietarias						0,00
3. Otras variaciones del patrimonio neto	14		7.544,69			7.544,69
E. PATRIMONIO NETO AL FINAL DEL EJERCICIO 2019 (C+D)		251.412,38	2.149.583,68	0,00	1.481,21	2.402.457,25

Gipuzkoako Garraioaren Lurralde Agintaritza
Autoridad Territorial del Transporte de Gipuzkoa

2. ESTADO DE INGRESOS Y GASTOS RECONOCIDOS AL 31 DE DICIEMBRE DE 2019

Nº CUENTAS		NOTAS EN MEMORIA	2019	2018
129	I. Resultado económica y patrimonial		-211.360,69	308.226,70
	II. Ingresos y gastos reconocidos directamente en el patrimonio neto			
	1.- Inmovilizado no financiero			
920	1.1. Ingresos			
(820), (821), (822)	1.2 Gastos			
	2.- Activos y pasivos financieros			
900, 991	2.1. Ingresos			
(800), (891)	2.2 Gastos			
	3.- Coberturas contables			
910	3.1. Ingresos			
(810)	3.2 Gastos			
94	4.- Otros incrementos patrimoniales			
	Total II. Ingresos y gastos reconocidos directamente en el patrimonio neto (1+2+3+4)			
	III. Transferencias a la cuenta del resultado económico patrimonial o al valor inicial de la partida cubierta:			
(823)	1.- Inmovilizado no financiero			
(802), 902, 993	2.- Activos y pasivos financieros			
(811) 911	3.- Coberturas contables			
(84)	4.- Otros incrementos patrimoniales	7	-13.128,92	-175.426,81
	Total III. Transferencias a la cuenta del resultado económico patrimonial o al valor inicial de la partida cubierta (1+2+3+4)		-13.128,92	-175.426,81
	IV. TOTAL ingresos y gastos reconocidos (I+II+III)		-224.489,61	132.799,89

3. ESTADO DE OPERACIONES CON LA ENTIDAD PROPIETARIA

a) OPERACIONES PATRIMONIALES CON LA ENTIDAD PROPIETARIA CORRESPONDIENTES AL EJERCICIO ANUAL TERMINADO EL 31 DE DICIEMBRE DE 2019

	NOTAS EN MEMORIA	2019	2018
1. Aportación patrimonial dineraria			
2. Aportación de bienes y derechos			
3. Asunción y condonación de pasivos financieros			
4. Otras aportaciones de la entidad propietaria			
5. (-) Devolución de bienes y derechos			
6. (-) Otras devoluciones a la entidad propietaria			
TOTAL		0,00	0,00

b) OTRAS OPERACIONES CON LA ENTIDAD PROPIETARIA CORRESPONDIENTES AL EJERCICIO ANUAL TERMINADO EL 31 DE DICIEMBRE DE 2019

	NOTAS EN MEMORIA	2019	2018
1. Ingresos y gastos reconocidos directamente en la cuenta del resultado económico patrimonial	7	2.926.552,54	2.960.647,00
2. Ingresos y gastos reconocidos directamente en el patrimonio neto			
TOTAL		2.926.552,54	2.960.647,00

Gipuzkoako Garraioaren Lurralde Agintaritza
Autoridad Territorial del Transporte de Gipuzkoa

ESTADO DE FLUJOS DE EFECTIVO CORRESPONDIENTE AL EJERCICIO ANUAL TERMINADO EL 31 DE DICIEMBRE DE 2019

	NOTAS EN MEMORIA	2019	2018
I. FLUJO DE EFECTIVO DE LAS ACTIVIDADES DE GESTIÓN			
A) Cobros		4.000.440,45	4.330.181,30
1. Ingresos tributarios			
2. Transferencias y subvenciones recibidas		3.064.720,86	3.039.163,47
3. Ventas netas y prestaciones de servicios		506.081,53	452.049,61
4. Gestión de recursos recaudados por cuenta de otros entes			
5. Intereses y dividendos cobrados			
6. Otros cobros		429.638,06	838.968,22
B) Pagos		-3.197.417,56	-3.367.363,55
7. Gastos de personal		-462.792,39	-338.992,28
8. Transferencias y subvenciones concedidas			
9. Aprovisionamientos		-33.552,00	-53.885,00
10. Otros gastos de gestión		-2.695.567,80	-2.851.259,62
11. Gestión de recursos recaudados por cuenta de otros entes			
12. Intereses pagados		-74,97	-27,54
13. Otros pagos		194.569,60	-123.099,11
Flujos netos de efectivo por actividades de gestión (A-B)		803.022,89	962.817,75
II. FLUJOS DE EFECTIVO DE LAS ACTIVIDADES DE INVERSIÓN			
C) Cobros:		0,00	0,00
1. Venta de inversiones reales			
2. Venta de activos financieros			
3. Otros cobros de las actividades de inversión			
D) Pagos:		0,00	-280.508,14
4. Compra de inversiones reales		0,00	-280.508,14
5. Compra de activos financieros			
6. Otros pagos de las actividades de inversión			
Flujos netos de efectivo por actividades de inversión (C-D)		0,00	-280.508,14
III. FLUJOS DE EFECTIVO DE LAS ACTIVIDADES DE FINANCIACIÓN			
E) Aumentos en el patrimonio		0,00	0,00
1. Aportaciones de la entidad propietaria			
F) Pagos a la entidad propietaria		0,00	0,00
2. Devolución de aportaciones y reparto de resultados a la entidad propietaria			
G) Cobros por emisión de pasivos financieros		0,00	0,00
3. Obligaciones y otros valores negociables			
4. Prestamos recibidos			
5. Otras deudas			
H) Pagos por reembolso de pasivos financieros		0,00	0,00
6. Obligaciones y otros valores negociables			
7. Prestamos recibidos			
8. Otras deudas			
Flujos netos de efectivo por actividades de financiación (E-F+G-H)		0,00	0,00
IV. FLUJOS DE EFECTIVO PENDIENTES DE CLASIFICACIÓN			
I) Cobros pendientes de aplicación			
J) Pagos pendientes de aplicación			
Flujos netos de efectivo pendientes de clasificación (I-J)		0,00	0,00
V. EFECTO DE LAS VARIACIONES DE LOS TIPOS DE CAMBIO			
VI INCREMENTO/DISMINUCIÓN NETA DEL EFECTIVO Y ACTIVOS LÍQUIDOS EQUIVALENTES AL EFECTIVO (I+II+III+IV+V)		803.022,89	682.309,61
Efectivo y activos líquidos equivalentes al efectivo al inicial del ejercicio		8.979.123,31	8.296.813,70
Efectivo y activos líquidos equivalentes al efectivo al final del ejercicio		9.782.146,20	8.979.123,31

Gipuzkoako Garraioaren Lurralde Agintaritza
Autoridad Territorial del Transporte de Gipuzkoa

ESTADOS DE LA LIQUIDACIÓN DEL PRESUPUESTO DEL EJERCICIO 2019

CAPÍTULOS DE INGRESOS	PPTO INICIAL	MODIFICACIONES	PPTO DEFINITIVO	RECONOCIDO	INGRESADO	PENDIENTE DE COBRO
3. TASAS Y OTROS INGRESOS	450.000,00	0,00	450.000,00	463.704,67	424.261,99	29.442,68
4. TRANSFERENCIAS CORRIENTES	2.911.160,00		2.911.160,00	2.926.552,54	2.920.428,54	6.124,00
7. TRANSFERENCIAS DE CAPITAL	4.150,00		4.150,00			0,00
8. ACTIVOS FINANCIEROS		303.408,61	303.408,61			0,00
TOTAL ESTADO DE INGRESOS	**3.366.330,00**	**303.408,61**	**3.669.738,61**	**3.390.257,21**	**3.344.690,53**	**35.566,68**

CAPÍTULOS DE GASTOS	PPTO INICIAL	MODIFICACIONES	PPTO DEFINITIVO	RECONOCIDO	PAGADO	PENDIENTE DE PAGO
1. GASTOS DE PERSONAL	486.000,00	-56.000,00	430.000,00	425.722,74	416.728,53	8.994,21
2. COMPRAS DE BIENES Y SERVICIOS CORRIENTES	2.863.980,00	365.408,61	3.229.388,61	3.025.977,16	2.699.024,68	326.952,48
3. GASTOS FINANCIEROS	1.000,00		1.000,00	0,00	0,00	0,00
4. TRANSFERENCIAS CORRIENTES	10.200,00	-6.000,00	4.200,00	2.958,25	2.958,25	0,00
6. INVERSIONES REALES	4.150,00	0,00	4.150,00	0,00	0,00	0,00
TOTAL ESTADO DE GASTOS	**3.366.330,00**	**303.408,61**	**3.669.738,61**	**3.454.656,15**	**3.118.709,46**	**335.946,69**

RESULTADO PRESUPUESTARIO DEL EJERCICIO 2019	
DERECHOS RECONOCIDOS NETOS	3.390.257,21
OBLIGACIONES RECONOCIDAS NETAS	-3.464.656,15
RESULTADO PRESUPUESTARIO DEL EJERCICIO	**-74.398,94**
AJUSTES:	
Créditos financiados con Remanente de Tesorería	258.422,80
RESULTADO PPTARIO DEL EJERCICIO AJUSTADO	**184.023,86**

ESTADO DE REMANENTE DE TESORERÍA	31.12.19	31.12.18
FONDOS LÍQUIDOS	9.782.146,20	9.979.123,31
DERECHOS PENDIENTES DE COBRO	233.813,67	574.682,74
De naturaleza presupuestaria	*35.566,68*	*201.857,12*
De naturaleza no presupuestaria	*198.246,89*	*372.825,62*
OBLIGACIONES PENDIENTES DE PAGO	-7.945.192,03	-7.408.839,38
De naturaleza presupuestaria	*335.946,69*	*-243.384,06*
De naturaleza no presupuestaria	*-8.281.138,72*	*-7.165.255,32*
REMANENTE DE TESORERÍA LIQUIDO	2.070.767,74	2.145.166,67
AJUSTES:		
Exceso de financiación afectada	0,00	-7.544,69
REMANENTE DE TESORERÍA PARA GASTOS GENERALES	**2.070.767,74**	**2.137.621,98**

CONCILIACIÓN ENTRE REMANENTES DE TESORERÍA	
REMANENTE DE TESORERÍA LÍQUIDO A 31.12.18	2.145.166,67
+/- RESULTADO PRESUPUESTARIO DEL EJERCICIO 2019	-74.398,94
REMANENTE DE TESORERÍA LÍQUIDO A 31.12.19	**2.070.767,73**

MEMORIA

1. ORGANIZACIÓN Y ACTIVIDAD DEL CONSORCIO

1.1.- Norma de creación/regulación de la entidad

El CONSORCIO GIPUZKOAKO GARRAIOAREN LURRALDE AGINTARITZA - AUTORIDAD TERRITORIAL DEL TRANSPORTE DE GIPUZKOA se constituyó como entidad jurídico-pública de carácter consorcial el 14 de febrero de 2011 como consecuencia de la cesión global de activos y pasivos de la sociedad GIPUZKOAKO GARRAIOAREN LURRALDE AGINTARITZA - AUTORIDAD TERRITORIAL DEL TRANSPORTE DE GIPUZKOA, S.A. como así consta en la escritura con el nº de protocolo 174 del notario de San Sebastián D. Enrique García Jalón de la Lama.

Su domicilio social y fiscal actual se encuentra en Donostia-San Sebastián, C/ Easo, 74 - 1º.

1.2.- Actividad principal de la entidad, su régimen jurídico económico-financiero y de contratación

La Autoridad Territorial del Transporte Gipuzkoa tendrá la forma jurídica de Consorcio en los términos previstos en la Ley 40/2015, de 1 de octubre, de Régimen del Sector Público. Por lo tanto, constituye una entidad de derecho público de naturaleza administrativa, con personalidad jurídica propia y plena capacidad de obrar para el cumplimiento de sus finalidades.

La Autoridad Territorial del Transporte de Gipuzkoa se constituye en su ámbito territorial como Autoridad Territorial del Transporte regulada por la Ley 5/2003, de 15 de diciembre, de la Autoridad del Transporte de Euskadi y, en cuanto tal, su objeto y sus finalidades son los siguientes:

a) Coadyuvar a la definición de las políticas de ordenación del transporte, a la coordinación de la política común del transporte, a la planificación de las distintas modalidades del transporte y a ajustar las políticas de transporte al equilibrio territorial y, en general, al desarrollo sostenible, así como a implementar y ejecutar las políticas comunitarias en materia de transporte.

b) Promover y facilitar el ejercicio coordinado de las potestades públicas por todas las instituciones con competencias en materias de transporte, asumir la cooperación interadministrativa y conciliar los diversos intereses que confluyen en el Territorio Histórico de Gipuzkoa en relación con las políticas de transporte.

c) Fomentar e impulsar la coordinación de los servicios, redes y tarifas, y la puesta a disposición del usuario de una mejor oferta, con el fin último de potenciar y estimular el uso del transporte.

d) Promover la red de transportes única e integral.

e) Impulsar la consecución de un transporte más racional y eficiente mediante la integración plena de los aspectos sociales, medioambientales y económicos del desarrollo sostenible.

f) Optimizar los recursos públicos y privados para impulsar la interoperabilidad de los diferentes modos de transporte y su inserción en el sistema europeo de transporte.

Adicionalmente, son objeto y finalidades de la Autoridad Territorial del Transporte de Gipuzkoa los siguientes:

a) Articular la coordinación y cooperación entre las entidades que integran la Autoridad Territorial del Transporte de Gipuzkoa en el ámbito de los servicios y de las infraestructuras de transporte de Gipuzkoa.

b) Articular la coordinación y cooperación entre las entidades que integran la Autoridad Territorial del Transporte de Gipuzkoa y aquellas otras entidades y operadores de transporte que, no siendo integrantes de la misma, son también titulares o concesionarios en Gipuzkoa de servicios e infraestructuras de transporte.

c) Gestionar, en el ámbito de los servicios y de las infraestructuras de transporte del Territorio Histórico de Gipuzkoa, toda clase de actividades de competencia de las entidades que integran la Autoridad Territorial del Transporte de Gipuzkoa. A estos efectos, será preciso que, mediante el instrumento jurídico que en cada caso resulte de aplicación, tengan lugar (i) las correspondientes atribuciones, transferencias o delegaciones de competencias o (ii) las correspondientes encomiendas de gestión.

La actividad que desarrolla el consorcio es el siguiente:

La Diputación Foral de Gipuzkoa, con base en la plataforma gestionada por el Centro de Gestión Integral del Transporte Público de la Diputación Foral de Gipuzkoa «Lurraldebus gunea», ha desarrollado y configurado el denominado Billete Único como una tarjeta inteligente que permite viajar en distintos modos de transporte, tanto en los de competencia de la Diputación Foral como en todas aquellas competencias de otras Administraciones con las que suscriba acuerdos específicos.

Una vez realizada con éxito la implantación del Billete Único en las concesiones forales, así como en algunos de los servicios municipales de transporte urbano, el objetivo principal ha sido integrar en el Billete Único los restantes modos de transporte de Gipuzkoa y materializar una integración tarifaria real.

A tal fin, con fecha 20 de febrero de 2012 la Diputación Foral de Gipuzkoa y la Autoridad Territorial de Transporte suscribieron, junto con el Gobierno Vasco, el Ayuntamiento de Donostia,

el Ayuntamiento de Irún, el Ayuntamiento de Errenteria, Eusko Trenbideak y Renfe el «Protocolo general de colaboración para la implantación del sistema de integración tarifaria en el transporte público colectivo del Territorio Histórico de Gipuzkoa», comprometiéndose a impulsar, en el ámbito de sus respectivas competencias y actividades, la implantación del sistema de integración tarifaria.

En el marco de colaboración general del precitado Protocolo, con fecha 28 de diciembre de 2012 la Diputación Foral de Gipuzkoa y la Autoridad Territorial del Transporte suscribieron el «Convenio para la implantación del sistema de integración tarifaria en el transporte público colectivo del Territorio Histórico de Gipuzkoa».

La estipulación 8ª del citado Convenio prevé la transmisión de los activos, derechos y obligaciones de la Diputación Foral de Gipuzkoa a la Autoridad Territorial de Transporte vinculados a la actividad desarrollada por la sociedad Lurraldebus, SL en relación con el Billete Único.

La Diputación Foral de Gipuzkoa es la titular de los activos y pasivos de Lurraldebus, en virtud del «Proyecto de cesión global de activos y pasivos de Lurraldebus, SL sociedad unipersonal a favor de la Diputación Foral de Gipuzkoa» aprobado por Acuerdo de Consejo de Diputados de 26 de febrero de 2013.

La Autoridad Territorial del Transporte, por su parte, tiene por objeto la coordinación e impulso de la implantación del Sistema de Integración Tarifaria, es quien gestiona en la actualidad y desde el 4 de marzo de 2013 el sistema de integración tarifaria y de Billete Único y a quien corresponde emitirlo y distribuirlo bajo la nueva denominación «Mugi», por lo que es necesario que disponga de los medios materiales y tecnológicos que hacen posible funcionar dicho sistema.

Para ello, dada la utilidad pública que supone la implantación de la integración tarifaria en el transporte público de Gipuzkoa y la necesidad de garantizar la continuidad de los servicios que lo hacen posible, se hace preciso que la Diputación Foral de Gipuzkoa transmita o ceda a favor de la Autoridad Territorial del Transporte dichos activos, junto con las obligaciones derivadas de los mismos. Este acuerdo fue adoptado por el Consejo de Diputados el 5 de marzo de 2013.

La organización, funcionamiento y régimen jurídico de la Autoridad Territorial del Transporte de Gipuzkoa, se ajustará a lo previsto en los presentes Estatutos y en su Convenio Constitutivo y supletoriamente en:

a) Ley 40/2015, de 1 de octubre, de Régimen Jurídico del Sector Público.
b) La Ley 27/2013 de racionalización y sostenibilidad de la Administración Local.
c) Ley 7/1985 de bases de régimen local.
d) Ley 2/2016, de 7 de abril, de Instituciones Locales de Euskadi (como supletoria de la LILE la Norma Foral 6/2007 reguladora de entidades de ámbito supramunicipal).
e) La Ley 5/2003, de 15 de diciembre, de la Autoridad del Transporte de Euskadi, en la medida en que le resulte de aplicación.

El régimen presupuestario, económico-financiero y de contabilidad de la Autoridad Territorial del Transporte de Gipuzkoa se adecuará al que corresponda a la Administración Pública consorciada a la que esté adscrita,

Estando en este momento adscrita a la Diputación Foral de Gipuzkoa, la Autoridad Territorial del Transporte de Gipuzkoa está sometida a la Norma Foral 4/2007 de 27 de marzo, de Régimen Financiero y Presupuestario del Territorio Histórico de Gipuzkoa, sin perjuicio de su sujeción a lo previsto en la Ley Orgánica 2/2012, de 27 de abril, Estabilidad Presupuestaria y Sostenibilidad Financiera.

La Asamblea General de la Autoridad Territorial del Transporte de Gipuzkoa podrá aprobar Instrucciones en materia de gestión económico-financiera en relación a la vinculación jurídica de los créditos presupuestarios, modificaciones presupuestarias (señalando los órganos competentes para aprobarlas), aprobación de gastos y pagos, reconocimiento de derechos, etc.

Dichas materias podrán ser objeto de regulación, igualmente, en la Norma de Ejecución Presupuestaria anual, siéndoles de aplicación para el correspondiente ejercicio económico.

La Autoridad Territorial del Transporte de Gipuzkoa deberá formar parte de los presupuestos e incluirse en la cuenta general de la Administración Pública de adscripción.

El control económico, financiero y de gestión de la Autoridad Territorial del Transporte de Gipuzkoa se realizará, por el órgano de control de la Administración Pública consorciada a la que esté adscrita, mediante procedimientos de auditoria, procedimientos que sustituirán al control interventor y tendrán por objeto comprobar el funcionamiento económico-financiero de la Autoridad Territorial del Transporte de Gipuzkoa.

La actividad económico-financiera de la Autoridad Territorial del Transporte de Gipuzkoa estará sujeta a la fiscalización externa del Tribunal Vasco de Cuentas.

El régimen de contratación de la Autoridad Territorial del Transporte de Gipuzkoa será el previsto en la legislación de contratos del sector público para los Consorcios.

1.3.- Descripción de las principales fuentes de ingresos

Los ingresos vienen principalmente de 2 vías:

1.- Aportaciones realizadas por las entidades consorciadas (se adjunta cuadro con las aportaciones en % realizada por cada entidad consorciada.

Erakundea Entidad	Asanblada Orokorreko % % participación en Asamblea General	BIDAIARIEN ARABERAKO % % EN FUNCIÓN DE VIAJEROS
Eusko Jaurlaritza Gobierno Vasco	45,000%	46,125%
Gipuzkoako Foru Aldundia Diputación Foral de Gipuzkoa	45,000%	46,125%
Donostiako Udala Ayuntamiento de Donostia-San Sebastián	5,000%	7,000%
Irungo Udala Ayuntamiento de Irun	1,390%	0,415%
Errenteriako udala Ayuntamiento de Errenteria	0,880%	0,175%
Eibarko udala Ayuntamiento de Eibar	0,620%	0,013%
Zarauzko udala Ayuntamiento de Zarauz	0,520%	0,066%
Arrasateko udala Ayuntamiento de Arrasate	0,490%	0,044%
Hernaniko udala Ayuntamiento de Hernani	0,450%	0,009%
Lasarte-Oriako udala Ayuntamiento de Lasarte-Oria	0,410%	0,009%
Oiartzungo udala Ayuntamiento de Oiartzun	0,230%	0,020%
GUZTIRA **TOTAL**	**1,000**	**1,000**

La tabla de % participación en Asamblea General hace referencia a las aportaciones que realizan las entidades consorciadas para financiar los gastos propios de la Autoridad Territorial de Transporte de Gipuzkoa.

La tabla que hace referencia al % en función de viajeros se ciñe a financiar los gastos relacionados con la integración tarifaria.

2.- Ingresos por venta de tarjetas MUGI

1.4.- Consideración fiscal de la entidad y, en su caso operaciones sujetas a IVA y porcentaje de prorrata

1. La Autoridad Territorial del Transporte de Gipuzkoa no está sujeta al IVA para aquellas operaciones relacionadas directamente con la Autoridad Territorial del Transporte de Gipuzkoa.
2. Estará sujeta al IVA para aquellas operaciones relacionadas directamente con la Integración Tarifaria.
3. Aquellas operaciones destinadas de forma simultánea al impuesto IVA y a aquellas que no lo estén, se deberá aplicar un criterio razonable y homogéneo de imputación que deberá ser mantenido en el tiempo. La Autoridad Territorial de Transporte de Gipuzkoa este criterio lo establece anualmente en función de los presupuestos anuales. Establecidas en el presupuesto anual las operaciones sujetas y no sujetas al impuesto, se determina el % de IVA a aplicar en dichas operaciones

1.5.- Estructura organizativa básica

Los órganos de gobierno de la Autoridad Territorial del Transporte de Gipuzkoa los siguientes:

- La Asamblea general
- La Presidencia de Asamblea General
- La Vicepresidencia de la Asamblea General.

1.6 Principales responsables de la entidad

Las entidades que se relacionan a continuación conforman, de forma voluntaria, el Consorcio Autoridad Territorial del Transporte de Gipuzkoa:

- Diputación Foral de Gipuzkoa.
- Gobierno Vasco.
- Ayuntamiento de San Sebastián.
- Ayuntamiento de Irun.
- Ayuntamiento de Errenteria.
- Ayuntamiento de Eibar.
- Ayuntamiento de Zarautz.
- Ayuntamiento de Arrasate- Mondragón.
- Ayuntamiento de Hernani.
- Ayuntamiento de Lasarte-Oria.
- Ayuntamiento de Oiartzun.

1.7.- Número medio de empleados durante el ejercicio y a 31 de diciembre

	2019		2018	
	Hombres	Mujeres	Hombres	Mujeres
Empleados	3,00	4,00	2,00	4,00

A 31 de diciembre de 2019 está compuesta por 7 personas: 1 directora general, 1 técnica jurídica, 1 técnico de planificación y movilidad, 1 técnico de gestión económico administrativo, 2 técnicos de gestión general y 1 gestora administrativa.

1.8.- Entidad de la que depende, en su caso, el sujeto contable

La Autoridad Territorial de Transporte Gipuzkoa depende de la Diputación Foral de Gipuzkoa.

2. BASES DE PRESENTACIÓN DE LAS CUENTAS ANUALES

- **Imagen fiel**

  La entidad ha elaborado las presentes cuentas anuales a partir de los registros contables de la misma. En su elaboración se han aplicado los principios contables y criterios de valoración recogidos en el DF 51/2012, de 28 de diciembre, por el que se aprueba el Plan de Contabilidad Pública Foral del Territorio Histórico de Gipuzkoa (tal y como indica el art. 116 de la Norma Foral 4/2007, de 27 de marzo, de Régimen Financiero y Presupuestario del Territorio Histórico de Gipuzkoa), y el resto de disposiciones legales vigentes en materia contable, y muestran la imagen fiel del patrimonio, de la situación financiera y de los resultados del consorcio. Se someterán a la aprobación por la Asamblea General de socios, estimándose que serán aprobadas sin modificación alguna.

  No existen razones excepcionales por las que, para mostrar la imagen fiel, no se hayan aplicado disposiciones legales en materia contable.

- **Comparación de la información**

  Las cuentas anuales presentan a efectos comparativos, con cada una de las partidas del balance, la cuenta del resultado económico patrimonial, el estado de cambios en el patrimonio neto, el estado de ingresos y gastos reconocidos, estado de operaciones con la entidad propietaria, el estado de flujos de efectivo, el estado de liquidación del presupuesto y la memoria, además de las cifras del ejercicio 2018, las correspondientes al ejercicio anterior. Asimismo, la información contenida en esta memoria referida al ejercicio 2019 se presenta, a efectos comparativos con la información del ejercicio 2018.

- **Corrección de errores**

  Las cuentas anuales del ejercicio 2019 no incluyen ajustes realizados como consecuencia de errores de contabilización producidos en ejercicios anteriores.

- **Cambios en criterios contables**

  Durante el ejercicio 2019 no sean producido cambios de criterios contables significativos respecto a los criterios aplicados en el ejercicio anterior.

3. NORMAS DE RECONOCIMIENTO Y VALORACIÓN

Las principales normas de valoración utilizadas por el consorcio en la elaboración de las cuentas anuales correspondientes al presente ejercicio, de acuerdo con las establecidas por el Plan General de Contabilidad Pública, han sido las que se describen a continuación:

- **Inmovilizado material**

  Se valora a su precio de adquisición o a su coste de producción que incluye, además del importe facturado después de deducir cualquier descuento o rebaja en el precio, todos los gastos adicionales y directamente relacionados que se produzcan hasta su puesta en funcionamiento, como los gastos de explanación y derribo, transporte, seguros, instalación, montaje y otros similares.

  El Consorcio incluye en el coste del inmovilizado material que necesita un periodo de tiempo superior a un año para estar en condiciones de uso, explotación o venta, los gastos financieros relacionados con la financiación específica o genérica, directamente atribuible a la adquisición, construcción o producción.

  La Directora General del Consorcio considera que el valor neto contable de los activos no supera el valor recuperable de los mismos.

  Se registra la pérdida por deterioro del valor de un elemento del inmovilizado material cuando su valor neto contable supera a su importe recuperable, entendiendo éste como el mayor importe entre su valor razonable menos los costes de venta y su valor en uso.

  La amortización de los elementos se realiza, desde el momento en el que están disponibles para su puesta en funcionamiento, de forma lineal durante su vida útil estimada, estimando también un valor residual nulo. Los terrenos no se amortizan por tener una vida útil indefinida. El importe identificado con grandes reparaciones se amortiza de forma distinta a la del resto del elemento, durante el período que media hasta su realización.

- **Inmovilizado intangible**

  El inmovilizado intangible se valora inicialmente por su coste de adquisición o producción y, posteriormente, se valora por su coste menos la amortización acumulada y/o las correcciones por deterioro registradas. El coste del inmovilizado intangible adquirido mediante combinaciones de negocios es su valor razonable en la fecha de adquisición. Después del reconocimiento inicial, el inmovilizado intangible se valora por su coste, menos la amortización acumulada y, en su caso, el importe acumulado de las correcciones por deterioro registradas.

Los activos intangibles son activos de vida útil definida y, por lo tanto, se amortizan sistemáticamente en función de la vida útil estimada de los mismos y de su valor residual. Los métodos y periodos de amortización aplicados son revisados en cada cierre de ejercicio y, si procede, ajustados de forma prospectiva. Al menos al cierre del ejercicio, se evalúa la existencia de indicios de deterioro, en cuyo caso se estiman los importes recuperables, efectuándose las correcciones valorativas que procedan. Cuando la vida útil de estos activos no pueda estimarse de manera fiable se amortizarán en un plazo de diez años, sin perjuicio de los plazos establecidos en las normas particulares sobre el inmovilizado intangible.

El Consorcio reconoce contablemente cualquier pérdida que haya podido producirse en el valor registrado de estos activos con origen en su deterioro, utilizándose como contrapartida el epígrafe "Pérdidas netas por deterioro" de la cuenta de pérdidas y ganancias. Los criterios para el reconocimiento de las pérdidas por deterioro de estos activos y, en su caso, de las repercusiones de las pérdidas por deterioro registradas en ejercicios anteriores son similares a los aplicados para los activos materiales. En el presente ejercicio no se han reconocido "Pérdidas netas por deterioro" derivadas de los activos intangibles.

El Consorcio incluye en el coste del inmovilizado intangible que necesita un periodo de tiempo superior a un año para estar en condiciones de uso, explotación o venta, los gastos financieros relacionados con la financiación específica o genérica, directamente atribuible a la adquisición, construcción o producción.

Propiedad industrial, patentes, licencias, marcas y similares

La propiedad industrial se valora por los costes incurridos para la obtención de la propiedad o el derecho al uso o a la concesión del uso de las distintas manifestaciones de la misma, siempre que, por las condiciones económicas que se derivan del contrato deben inventariarse por la empresa adquirente. Se incluyen, entre otras, las patentes de invención, los certificados de protección de modelos de utilidad, el diseño industrial y las patentes de producción.

Los derechos de la propiedad industrial se valoran por el precio de adquisición o coste de producción, incluyendo el valor en libros de los gastos de desarrollo activados en el momento en que se obtiene la correspondiente patente o similar, incluido el coste de registro y formalización de la propiedad industrial. Son objeto de amortización y corrección valorativa por deterioro.

Aplicaciones informáticas

Se valoran al precio de adquisición o coste de producción, incluyéndose en este epígrafe los gastos de desarrollo de las páginas web (siempre que esté prevista su utilización durante varios años).

- **Instrumentos financieros: activos financieros**

Reconocimiento, valoración y clasificación

Con carácter general, se reconocen en el balance de situación cuando se lleva a cabo su adquisición y se registran inicialmente por su valor razonable, incluyendo en general los costes de la operación.

Préstamos y cuentas por cobrar:

Pueden generarse por operaciones comerciales (clientes y deudores varios) o por no comerciales (créditos a terceros). Se registran a su coste amortizado, correspondiendo al efectivo entregado, menos las devoluciones del principal efectuadas, más los intereses devengados no cobrados en el caso de los préstamos, y al valor actual de la contraprestación realizada en el caso de las cuentas por cobrar. Se registran las correspondientes provisiones por la diferencia existente entre el importe a recuperar de las cuentas por cobrar y el valor en libros por el que se encuentran registradas.

Efectivo y otros activos líquidos equivalentes:

En esta partida se registra el efectivo en caja y bancos, depósitos a la vista y otras inversiones a corto plazo de alta liquidez que son rápidamente realizables en caja y que no tienen riesgo de cambios en su valor.

Baja de activos financieros

Se dan de baja cuando expiran o se han cedido los derechos contractuales sobre los flujos de efectivo, siendo necesario haber transferido de manera sustancial los riesgos y beneficios inherentes a su propiedad.

Al darse de baja, la diferencia entre la contraprestación recibida neta de los costes de transacción atribuibles, considerando cualquier nuevo activo obtenido menos cualquier pasivo asumido, y el valor en libros del activo financiero, más cualquier importe acumulado reconocido directamente en el patrimonio neto, determina la ganancia o la pérdida que forma parte del resultado del ejercicio en que se produce.

No se dan de baja los activos financieros y se reconoce un pasivo financiero por un importe igual a la contraprestación recibida, en las cesiones de activos financieros en las que se retiene sustancialmente los riesgos y beneficios inherentes a su propiedad (descuento de efectos, factoring con recurso, ventas con pacto de recompra, etc.).

- **Instrumentos financieros: pasivos financieros**

Los instrumentos financieros se clasifican como pasivos financieros siempre que su realidad económica suponga para la empresa una obligación contractual de entregar efectivo u otro activo financiero.

Los principales pasivos financieros se valoran inicialmente por su valor razonable (precio de la transacción o efectivo recibido) y la valoración posterior es por su coste amortizado, reconociendo en la cuenta de pérdidas y ganancias los intereses devengados en función de su

tipo de interés efectivo.

Se da baja un pasivo financiero cuando la obligación se ha extinguido. La diferencia entre el valor en libros y la contraprestación pagada, incluidos los costes de transacción atribuibles, se reconoce en la cuenta de pérdidas y ganancias del ejercicio.

- **Ingresos y gastos**

Los ingresos y gastos se imputan en función del criterio del devengo con independencia del momento en que se produce la corriente monetaria o financiera derivada de ellos.

No obstante, únicamente se contabilizan los beneficios realizados a la fecha de cierre del ejercicio, en tanto que los riesgos y las pérdidas previsibles, aun siendo eventuales, se contabilizan tan pronto son conocidos.

Los ingresos por la venta de bienes o servicios se reconocen por el valor razonable de la contrapartida recibida o a recibir derivada de los mismos. Los descuentos por pronto pago, por volumen u otro tipo de descuentos, así como los intereses incorporados al nominal de los créditos, se registran como una minoración de los mismos. No obstante se incluyen los intereses incorporados a los créditos comerciales con vencimiento no superior a un año que no tienen un tipo de interés contractual, cuando el efecto de no actualizar los flujos de efectivo no es significativo.

Los descuentos concedidos a clientes se reconocen en el momento en que es probable que se van a cumplir las condiciones que determinan su concesión como una reducción de los ingresos por ventas.

Los anticipos a cuenta de ventas futuras figuran valorados por el valor recibido.

- **Transferencias y subvenciones**

Las subvenciones de capital no reintegrables se valoran por el importe concedido, reconociéndose inicialmente como ingresos directamente imputados al patrimonio neto y se imputan a la cuenta de pérdidas y ganancias en proporción a la depreciación experimentada durante el período por los activos financiados por dichas subvenciones, salvo que se trate de activos no depreciables en cuyo caso se imputan al resultado del ejercicio en el que se produce la enajenación o baja en inventario de los mismos.

Mientras tienen el carácter de subvenciones reintegrables se contabilizan como deudas a largo plazo transformables en subvenciones.

Las subvenciones concedidas para financiar gastos específicos se imputan como ingresos en el ejercicio en que se devengan los gastos que están financiando.

4. INMOVILIZADO MATERIAL E INTANGIBLE

Se han aplicado los siguientes porcentajes anuales de amortización al inmovilizado material:

Concepto	% Anual	Concepto	% Anual
Construcciones		Mobiliario	
Instalaciones técnicas		Equipos informáticos	
Maquinaria		Elementos de transporte	
Utillaje		Otro inmovilizado	
Otras instalaciones	15,00%	Construcc. (invers. inmob.)	

Los porcentajes de amortización anual aplicados al inmovilizado intangible han sido los siguientes:

Concepto	% Anual
203 - Propiedad industrial	10,00%
206 - Aplicaciones informáticas	20,00%

- **Movimientos del inmovilizado material e intangible**

VALOR BRUTO	Inmovilizado Intangible	Inmovilizado Material
Saldo inicial 2018	2.882.578,29	81.385,73
(+) Entradas	508,14	
Saldo final 2018	2.883.086,43	81.385,73
(+) Entradas		
Saldo final 2019	2.883.086,43	81.385,73

AMORTIZACIÓN ACUMULADA	Inmovilizado Intangible	Inmovilizado Material
Saldo inicial 2018	2.092.819,14	77.532,02
(+) Dotación a la amortización 2018	310.528,84	1.822,07
Saldo final 2018	2.403.347,98	79.354,09
(+) Dotación a la amortización 2019	148.478,62	1.601,96
Saldo final 2019	2.551.826,60	80.956,05

Saldo neto inicial del ejercicio	**479.738,45**	**2.031,64**
Saldo neto final del ejercicio	**331.259,83**	**429,68**

5. ACTIVOS FINANCIEROS

- **Activos financieros corto plazo, salvo inver. patrim. empr. grupo, multigr. y asociadas** (sin considerar el efectivo y otros activos equivalentes)

Categorías	Instrumentos de patrimonio	Valores repres. de deuda	Créditos, deriv. y otros	TOTAL
A coste amortizado (2018)			237.452,17	237.452,17
A coste amortizado (2019)			86.292,49	86.292,49
TOTAL (ejercicio 2018)			**237.452,17**	**237.452,17**
TOTAL (ejercicio 2019)			**86.292,49**	**86.292,49**

Concepto	2.019	2.018
Subvenciones pendientes de cobro	6.124,00	144.292,32
Clientes (Beralan)	35.055,00	69.405,00
Clientes (Bizkaiko Garraio Patzuergoa)		11.643,45
Clientes -Otros	3.988,50	12.111,40
Anticipos al personal	41.124,99	
	86.292,49	**237.452,17**

6. PASIVOS FINANCIEROS

Pasivos financieros a corto plazo

Categorías	Deudas con entid. crédito	Oblig. y otros valores negoc.	Derivados y otros	TOTAL
A coste amortizado (2018)			7.380.422,58	7.380.422,58
A coste amortizado (2019)			7.912.022,40	7.912.022,40
TOTAL (ejercicio 2018)			**7.380.422,58**	**7.380.422,58**
TOTAL (ejercicio 2019)			**7.912.022,40**	**7.912.022,40**

Concepto	2.019	2.018
Acreedores Varios (Ver Desglose)	385.511,80	281.717,82
Anticipos de clientes (Txartel Bakarra)	7.526.510,60	7.098.704,76
Personal		
	7.912.022,40	**7.380.422,58**

Acreed. Varios	Saldo a 31-12
Revenga Ingen.	82.280,00
Beralan	70.591,70
Fras.Ptes.Recibir	52.989,05
Gureak	30.656,13
Indra	28.132,50
Palma Tools	24.200,00
Dbus	16.989,48
Otros Acreedores	79.672,94
	385.511,80

Anticipos de Clientes (Txartel Bakarra)	Saldo a 31-12
Saldo Cuenta de Recarga de tarjetas	7.526.510,60

El saldo de esta partida viene determinada por la diferencia entre las recargas que realizan los usuarios del billete único y las recargas ya consumidas que se pagan a las compañías del transporte que se encargan de realizar el servicio. En definitiva, refleja el saldo de las recargas realizadas pendientes de consumir por parte de los usuarios.

Los ingresos de las recargas del billete único se realizan a través de Beralan, la red de cajeros de recarga de las entidades bancarias colaboradoras y las cuentas asociadas a las recargas a través de la página web.

7. TRANSFERENCIAS, SUBVENCIONES Y OTROS INGRESOS Y GASTOS

	2019	2018
Saldo al inicio del ejercicio	14.610,13	190.036,94
(+) Aumentos por subvenciones de explotación	2.926.552,54	2.960.647,00
(–) Imputados en la cuenta de pérdidas ganancias	-2.939.681,46	-3.136.073,81
Saldo al cierre del ejercicio	1.481,21	14.610,13

Durante el ejercicio 2019 no se han realizado inversiones y por lo tanto no hay ninguna subvención asociada.

- **Subvenciones recibidas en el ejercicio**

Organismo	Administración	Tipo	Importe
Diputación Foral de Gipuzkoa	Provincial	Explotación	1.331.940,00
Gobierno Vasco	Autonómico	Explotación	1.331.940,00
Ayuntamiento de Donosti	Local	Explotación	184.858,00
Ayuntamiento de Irún	Local	Explotación	22.060,00
Ayuntamiento de Errenteria	Local	Explotación	13.083,00
Ayuntamiento de Eibar	Local	Explotación	6.484,00
Ayuntamiento de Zarauz	Local	Explotación	6.150,00
Ayuntamiento de Arrasate	Local	Explotación	5.823,00
Ayuntamiento de Hernani	Local	Explotación	4.586,00
Ayuntamiento de Lasarte	Local	Explotación	4.256,00
Ayuntamiento de Oiartzun	Local	Explotación	1.088,00
		TOTAL	2.912.268,00

Las subvenciones de capital se destinan a financiar las inversiones en inmovilizado intangible (software) que se ha desarrollado para la implantación del sistema tarifario en el Billete Único en el Territorio Histórico de Gipuzkoa en el ejercicio 2019 y anteriores. Las subvenciones de explotación financian el déficit de la actividad.

8. PROVISIONES Y CONTINGENCIAS

El saldo de "Periodificaciones a c/p" de 2018 corresponde a 7.544,69 euros cobrados en el ejercicio 2014 en concepto de subvenciones de capital pendientes de concesión correspondientes a financiar inversiones del ejercicio 2013 que se tendrían que haber devuelto durante los ejercicios posteriores ya que resultaban excesivas con respecto al total de las inversiones ejecutadas en 2013.
Pasados 5 años desde la situación antes comentada, se entiende que dicha concesión no va a ser devuelta por lo que, durante el ejercicio 2019, se ha procedido a regularizar este importe directamente contra el Patrimonio Neto del Consorcio.

9. INFORMACION SOBRE MEDIO AMBIENTE

Dada la actividad a la que se dedica el consorcio, la misma no tiene responsabilidades, gastos, activos, ni provisiones y contingencias de naturaleza medioambiental que pudieran ser significativos en relación con el patrimonio, la situación financiera y los resultados de la misma. Por este motivo, no se incluyen desgloses específicos en la presente memoria de las cuentas anuales respecto de cuestiones medioambientales.

El consorcio no tiene asignados derechos de emisión de gases de efecto invernadero. Por este motivo, no existen desgloses ni partidas relacionadas con derechos de emisión de estos gases que deban ser incluidas en la memoria de las presentes cuentas anuales, de acuerdo a lo establecido en la Resolución de la D.G.R.N. de fecha 6 de abril de 2010 referente a la incorporación de una nueva Nota de la memoria denominada "Información sobre derechos de emisión de gases de efecto invernadero".

10. OPERACIONES NO PRESUPUESTARIAS

AVALES

En el ejercicio 2019, se han recibido los siguientes avales:

CONTRATOS PROCEDIMIENTO ABIERTO:

El primero corresponde al expediente de contratación E3/2019/01 "GENERACIÓN Y MANTENIMIENTO DE LOS DATOS DE TRANSPORTE EN FORMATO GTFS". El importe asciende a 3.000€.

El segundo corresponde al expediente de contratación E3/2019/02 "ASESORAMIENTO JURÍDICO INTEGRAL EN MATERIA DE DERECHO PÚBLICO, ORDINARIO Y EXTRAORDINARIO". El importe asciende a 2.302,88€.

El tercero corresponde al expediente de contratación E3/2019/03 "MANTENIMIENTO DE LA PLANIFICACIÓN INTEGRADA DEL TRANSPORTE PÚBLICO DE GIPUZKOA". El importe asciende a 6.375€.

El cuarto corresponde al expediente de contratación E3/2019/05 "ASISTENCIA Y ELABORACIÓN DE LA HOJA DE RUTA PARA NUEVOS MEDIOS DE VALIDACIÓN Y PAGO DEL SISTEMA MUGI". El importe asciende a 1.950€.

El quinto corresponde al expediente de contratación E3/2019/06 "DESARROLLOS EVOLUTIVOS SISTEMA DE SOLICITUDES Y SISTEMA CENTRALES PARA LA GENERACIÓN Y GESTIÓN DE PERFILES VIRTUALES DE TARJETA MUGI". El importe asciende a 6.800€.

El sexto corresponde al expediente de contratación E3/2019/07 "E-MOBASK-POCTEFA: DESARROLLO, INSTALACIÓN, PRUEBAS Y PUESTA EN MARCHA DE LA INTEROPERABILIDAD ENTRE TARJETAS MUGI Y CHRONOPLUS EN DBUS E IRUNBUS". El importe asciende a 7.750€.

CONTRATOS PROCEDIMIENTO ABIERTO SIMPLIFICADO:

El único expediente corresponde al expediente de contratación E4/2019/01 "MANTENIMIENTO DE LAS APLICACIONES DEL SISTEMA MUGI". El importe asciende a 2.625€.

SALDO DE RECARGAS

Asimismo, es necesario hacer mención del saldo de la cuenta de recargas "Txartel Bakarra-Billete Único". Se trata de las recargas que han efectuado los usuarios y que están pendientes de consumir. Actualmente, las recargas se pueden efectuar por las siguientes vías:

- Centro de Atención a las personas usuarias
- Puntos de venta asistida (actualmente gestionada por Beralan)
- Cajeros automáticos adaptados de entidades financieras (actualmente gestionada por Kutxabank).
- Maquinas autoventa de Euskotren
- Vía web

A 31-12-2019 el importe de la cuenta corriente de recargas ascendía a 7.526.510,60 €.

Este importe tan significativo en la tesorería de la ATTG constituye deuda para con los usuarios hasta el momento del consumo del mismo en el operador correspondiente. Es entonces, cuando se constituye como deuda para con el operador de transporte. La ATTG interviene como mero depositario del saldo de las tarjetas custodiándolo hasta su consumo y distribución en los operadores adheridos al sistema Mugi.

Es, por todo ello por lo que no tiene naturaleza de gasto-ingreso presupuestario, se trata de una operativa totalmente separada del presupuesto y perfectamente individualizada respecto a la gestión de tesorería.

OPERACIONES DE INTEROPERABILIDAD

Estas operaciones se iniciaron en el año 2017. El saldo de proveedores a 31 de diciembre de 2019 asciende a 16.989,48 euros y el saldo de clientes a 3.357,35 euros

11. CONTRATACION ADMINISTRATIVA.PROCEDIMIENTOS DE ADJUDICACION

CONTRATOS ADMINISTRATIVOS 2019

1. CONTRATOS ADJUDICADOS MEDIANTE EL PROCEDIMIENTO ABIERTO:

- **Expediente E3/2019/01:** Generación y mantenimiento datos de transporte en formato GTFS
- **Expediente E3/2019/02:** Asesoramiento jurídico integral en materia de derecho público, ordinario y extraordinario
- **Expediente E3/2019/03:** Mantenimiento de la planificación integrada en el transporte público de Gipuzkoa
- **E3/2019/04 DESIERTO**
- Recarga y venta de tarjetas MUGI en equipos MMEAT KPSCH de Euskotren
- **Expediente E3/2019/05:** Asistencia y elaboración de la hoja de ruta para nuevos medios de validación y pago del sistema Mugi
- **Expediente E3/2019/06:** Desarrollos evolutivos sistema de solicitudes y sistemas centrales para la generación y gestión de perfiles virtuales de tarjeta Mugi.
- **Expediente E3/2019/07**: Emobask-Poctefa: Desarrollo, instalación, pruebas y puesta en marcha de la interoperabilidad entre tarjetas Mugi y Chronoplus en dbus e irunbus.

2. CONTRATOS ADJUDICADOS MEDIANTE EL PROCEDIMIENTO ABIERTO SIMPLIFICADO

Expediente E4/2019/01: Mantenimiento de las aplicaciones del sistema MUGI

3. CONTRATOS MENORES

EXPEDIENTE	OBJETO	ADJUDICATARIO	IMPORTE DE ADJUDICACIÓN
E1/2019/01	ESTUDIO Y APLICACIÓN DE TENDENCIAS EN CUANTO A EXPERIENCIAS DE USUARIO Y TIKETING DEL TRANSPORTE PÚBLICO EN CHINA	ASOCIACIÓN JUNIOR EMPRESA KOENNA	1.500
E1/2019/02	SERVICIOS DE COMUNICACIÓN Y GESTIÓN DE LAS REDES SOCIALES DE LA ATTG Y MUGI	FEELBAT KOMUNIKAZIOA S.L.	7.495,20
E1/2019/03	ASESORÍA FISCAL, LABORAL Y CONTABLE	SAYMA	7.148,79
E1/2019/04	SERVICIOS DE SEGURIDAD	SABICO SEGURIDAD,SA	1.239,67
E1/2019/05	SUMINISTRO DE ENERGIA	IBERDROLA	7.000

E1/2019/06	SUMINISTRO DE MATERIAL	ZUBIEDER MATERIAL DE OFICINA, SL	1.652,90
E1/2019/07	SERVICIOS DE TRADUCCIÓN	ITZULNET	7.500
E1/2019/08	LEASING FOTOCOPIADORA	RICOH ESPÑA, SLU	2.500
E1/2019/09	SERVICIO EXTERNOS DE ASISTENCIA TÉCNICA EN INFORMÁTICA Y COMUNICACIONES	IZFE, SA	15.000
E1/2019/10	SERVICIO DE CORREO	GUREAK MARKETING, SUL	8.000
E1/2019/11	SERVICIOS DE TRADUCCIÓN	TISA	7.500
E1/2019/12	MANTENIMIENTO DE LAS INSTALACIONES DE AIRE ACONDICIONADO	GRA2	800
E1/2019/13	LIMPIEZA DE OFICINAS	LIMPIEZAS TXINDOKI 2001, SL	7.851,24
E1/2019/14	PREVENCIÓN DE RIESGOS LABORALES Y FORMACIÓN EN VIGILANCIA DE LA SALUD	IMQ PREVENCIÓN	6.198,35
E1/2019/15	SERVICIOS DE ASISTENCIA EMOBASK	GARRIGUES	7.000
E1/2019/16	REVISIÓN DE VALORACIÓN DEL PUESTO DE TECNICO DE PLANIFICACIÓN	CGP	1.800
E1/2019/17	MANTENIMIENTO Y CORRECCIÓN DE LAS CONSULTAS AUTOMATIZADAS DE PADRÓN, FAMILIA NUMEROSA Y DISCAPACIDAD PARA LA GESTIÓN DE TARJETAS MUGI	INGARTEK	14.000
E1/2019/18	ELABORACIÓN DE SOFTWARE TARIFARIA PARA LA ATTG	REVENGA INGENIEROS S.A.	15.000
E1/2019/19	OCUPACIÓN DE ESPACIO PARA MÁQUINAS DE RECARGA	SOCIEDAD CONCESIONARIA INTERMODAL DE BILBAO, S.L.	7.000



	TARJETA MUGI EN ESTACIÓN AUTOBUSES DE BILBAO		
E1/2019/20	SERVICIOS DE INFRAESTRUCTURAS PARA EVENTOS	ORMA infraestructuras para eventos	15.000
E1/2019/21	SERVICIOS DE MANTENIMIENTO HARDWARE	AVANTI 21	15.000
E1/2019/22	ZU ZEUK EGUNA	MY WAY	1.800
E1/2019/23	SERVICIO DE ASESORAMIENTO JURIDICO	GARRIGUES	6.000
E1/2019/24	COMUNICACIÓN Y REENVIO DE MENSAJES CORTOS SMS	ALTIRIA	2.880
E1/2019/25	DESARROLLO DE UNA APLICACIÓN DE ESCRITORIO PARA LA LECTURA Y ESCRITURA DE LA TARJETA MUGI	DATACAR S.L.	15.000
E1/2019/26	DIFUSIÓN DE VIDEOS PROMOCIONALES EN DBUS	CM GIPUZKOA	3.888
E1/2019/27	ADECUACIÓN DE LA RELACIÓN Y VALORACIÓN DE PUESTOS DE TRABAJO A LOS ESTATUTOS	CGP	7.000
E1/2019/28	COMUNICACIÓN Y REENVIO DE MENSAJES CORTOS SMS	ALTIRIA	7.199,97
E1/2019/29	DIAGNÓSTICO DE ERRORES DE USABILIDAD DE APLICACIÓN Y ELABORACIÓN DE MAPA DE SERVICIO MUGI	LA PERSONNALITÉ	10.500
E1/2019/30	SERVICIO POSTAL	GUREAK MARKETING, SUL	7.000
E1/2019/31	ADAPTACIÓN DEL SISTEMA CENTRAL PARA LA INCORPORACIÓN DEL AYUNTAMIENTO DE OIARTZUN	INDRA SL	9.500
E1/2019/32	IMPRESIÓN Y MATERIAL SOPORTES PARA EVENTOS	JUARISTI IMPRIMATEGIA S.L.	5.500
E1/2019/33	ALQUILER DE FOTOMATÓN	DIEGO CHRISTIAN MOLS	3.500
E1/2019/34	APLICACIÓN PARA CONSULTAR SOLICITUDES WEB DESDE ZENDESK	GUREAK MARKETING S.L.U.	4.620

E1/2019/35	EMISIÓN DE INFORME SOBRE PETICIÓN DE DATOS E INFORMACIÓN SOBRE CANCELACIONES (DE ACCESO Y SALIDA) REALIZADAS CON LA TARJETA MUGI Y ACLARACIONES AL MISMO	BSK LEGAL&FISCAL ASOCIADOS SLP	8.000
E1/2019/36	EMISIÓN DE INFORME JURÍDICO SOBRE LA CESIÓN DE ACTIVOS, DERECHOS Y OBLIGACIONES VINCULADOS AL SISTEMA DE INTEGRACIÓN TARIFARIA EN EL TRANSPORTE PÚBLICO COLECTIVO DE GIPUZKOA	BSK LEGAL&FISCAL ASOCIADOS SLP	5.500

12. INFORMACION PRESUPUESTARIA

El presupuesto de la AUTORIDAD TERRITORIAL DEL TRANSPORTE DE GIPUZKOA – GIPUZKOAKO GARRAIOAREN LURRALDE AGINTARITZA, correspondiente al ejercicio de 2019, fue aprobado por la Asamblea General de fecha 24 de setiembre de 2019, y el importe de los créditos de pago autorizados en el mismo, así como los de las modificaciones aprobadas durante el ejercicio, fueron los siguientes:

Presupuesto inicial: ..... 3.365.330€

Modificaciones que afecten al cómputo global:..... 303.408,61€

Presupuesto definitivo:..... 3.668.738,61€

Las modificaciones de crédito (303.408,61 euros) que afectan al cómputo global viene determinado exclusivamente por incorporaciones del año 2018 al año 2019.

EJECUCION DEL PRESUPUESTO DE INGRESOS DE 2019

Los derechos reconocidos ascienden a 3.380.257,21€ existiendo, por tanto, una desviación positiva de 14.927,21euros ingresados respecto a la previsión de 3.365.330 euros

Esta desviación de 14.927,21 euros se debe:
Mayores ingresos de los estimados:
1.- La mayor venta de tarjetas cifrado en 1.904,67 euros; 2.- las penalizaciones de 20 euros cifrado en 1.800 euros; 3.- la subvención recibida del proyecto Emobask-Poctefa cifrado en 14.284,54 y 4.- la incorporación no prevista en presupuestos de Oiartzun cifrado en una aportación de 1.088 euros en el transcurso del año 2019 .
Menos ingresos de los estimados:
1.- la no solicitud a los consorciados de 4.150 euros referidos al capítulo transferencias de capital.

A 31 de diciembre de 2019 quedan pendientes de cobro 35.566,68 euros: 29.442,68euros se refiera a venta de tarjetas , 5.060 euros referidos a las aportaciones ayuntamiento de Irun y 1.064 a aportaciones ayuntamiento de Lasarte-Oria. Dicha cantidades han sido abonadas en su totalidad en enero de 2020

2 - I. CORRIENTE

2 300.00 2019 (14) *VENTA TARJETA MUGI*	450.000,00	451.904,67
2 391.01 2019 (133) *PENALIZACIÓN*	0,00	1.800,00
2 399.01 2019 (134) *OTROS INGRESOS*	0,00	0,00
capítulo 3	450.000,00	453.704,67
2 450.02 2019 (1) *GOBIERNO VASCO*	1.331.940,00	1.331.940,00
2 460.00 2019 (2) *DIPUTACIÓN FORAL DE GIPUZKOA*	1.331.940,00	1.331.940,00
2 461.01 2019 (3) *AYUNTAMIENTO DE DONOSTIA-SAN*	184.858,00	184.858,00
2 461.02 2019 (4) *AYUNTAMIENTO DE IRUN*	22.060,00	22.060,00
2 461.03 2019 (5) *AYUNTAMIENTO DE RENTERIA*	13.083,00	13.083,00
2 461.04 2019 (15) *AYUNTAMIENTO DE EIBAR*	6.484,00	6.484,00
2 461.05 2019 (16) *AYUNTAMIENTO DE ZARAUTZ*	6.150,00	6.150,00
2 461.06 2019 (18) *AYUNTAMIENTO DE HERNANI*	4.586,00	4.586,00
2 461.07 2019 (17)	5.823,00	5.823,00

AYUNTAMIENTO DE ARRASATE		
2 461.08 2019 (131) AYUNTAMIENTO DE LASARTE-ORIA	4.256,00	4.256,00
2 461.09 2019 (160) OIARTZUNGO UDALA	0,00	1.088,00
2 493.01 2019 (21) FONDOS COMUNITARIOS	0,00	14.284,54
capítulo 4	2.911.180,00	2.926.552,54
2 500.00 2019 (20) INGRESOS FINANCIEROS	0,00	0,00
2 700.00 2019 (22) RENFE	0,00	0,00
2 750.02 2019 (6) GOBIERNO VASCO	1.894,01	0,00
2 760.00 2019 (7) DIPUTACIÓN FORAL DE GIPUZKOA	1.894,01	0,00
2 761.01 2019 (8) AYUNTAMIENTO DE SAN SEBASTIAN	255,05	0,00
2 761.02 2019 (9) AYUNTAMIENTO DE IRUN	35,81	0,00
2 761.03 2019 (23) AYUNTAMIENTO DE BONTERIA	21,68	0,00
2 761.04 2019 (10) AYUNTAMIENTO DE EIBAR	11,94	0,00
2 761.05 2019 (11) AYUNTAMIENTO DE ZARAUTZ	10,86	0,00
2 761.06 2019 (12) AYUNTAMIENTO DE HERNANI	8,47	0,00
2 761.07 2019 (13) AYUNTAMIENTO DE ARRASATE	10,33	0,00
2 761.08 2019 (132) AYUNTAMIENTO DE LASARTE-ORIA	7,84	0,00
2 761.09 2019 (161) OIARTZUNGO UDALA	0,00	0,00
capítulo 7	4.150,00	0,00
2 870.00 2019 (19) REMANENTE DE TESORERÍA	0,00	0,00
[redacted]	[redacted]	[redacted]
[redacted]	[redacted]	[redacted]

EJECUCION DEL PRESUPUESTO DE GASTOS DE 2019

Las obligaciones reconocidas ascienden a 3.454.656,15€ .

Análisis por capítulos:

En lo relativo al capítulo 1 de Gastos de Personal, en el año 2019 han sido cubiertos los 6 puestos previstos en la RPT. Concretamente en marzo de 2019 la plaza vacante de técnico medio fue cubierta. El gasto en personal ha sido de 425.722,74 euros (supone el 12,32% del gasto total realizado en 2019.

En lo que se refiere a los gastos corrientes, se sigue la senda de años anteriores. La gestión del presupuesto ha sido bastante estricta pues la mayoría de gasto se encuentra vinculada a un contrato base dedicada a la gestión de la Integración Tarifaria, como por ejemplo, mantenimiento de aplicaciones informáticas, centro de control integral, suministro de tarjetas Mugi, centro de atención a las personas usuarias, etc.

La partida más importante es la 227.99.440. con un montante de 2.106.340,7 euros. Esta partida recoge principalmente las comisiones de recargas, gestión de solicitudes de las tarjetas Mugi y trabajos de empresas externas como por ejemplo Indra e Ingartek. . Supone el 61% de todos los gastos realizados en el año 2019. A continuación la partida más importante es la 240.00.440.2018 con 442.613,84 euros que supone el 12,81% de los gastos totales. Esta partida recoge el centro de control integral y el centro de atención a las personas usuarias

Los gastos financieros han sido inexistentes en el transcurso del año 2019. No ha habido tensiones de tesorería reseñables debido a que las entidades consorciadas realizan con puntualidad sus aportaciones.

En lo que concierne al Capítulo 4, se han destinado 2.956,25€ como cuota de participación en el UITP que va en la línea de lo presupuestado a principios del año 2019.

Por último, en relación a las inversiones reales existía una partida de gasto prevista de 4.150 euros, pero ésta no ha sido utilizada.

1 - G. CORRIENTE (+ CRÉDITOS INCORPORADOS)

1 227.99.440.00 2016 (244) *PROYECTOS*	0,00	0,00
[redacted]	[redacted]	[redacted]
1 226.03.440.00 2017 (243) *GASTOS DIVERSOS-PUBLICIDAD,*	0,00	30.195,00
1 227.99.440.00 2017 (245) *PROYECTOS*	0,00	20.573,92
[redacted]	[redacted]	[redacted]
1 162.09.920.00 2018 (241) *RIESGOS LABORALES Y FORMACIÓN*	0,00	0,00
1 215.00.440.00 2018 (242) *REPARACIONES Y MANTENIMIENTO-*	0,00	35.384,38
1 227.99.440.00 2018 (246) *PROYECTOS*	0,00	122.494,68
1 227.99.920.00 2018 (247) *TRAB.EMP.EXT-SERV.JURÍDICOS,*	0,00	49.774,82
[redacted]	[redacted]	[redacted]
1 120.00.920.00 2019 (40) *RETRIBUCIONES FUNCIONARIOS-RETR*	94.000,00	92.014,23
1 121.00.920.00 2019 (55) *RETRIBUCIONES FUNCIONARIOS-RETR*	140.000,00	170.493,53
1 130.00.920.00 2019 (2) *RETRIB. PERSONAL LABORAL*	85.000,00	72.885,38
1 160.00.920.00 2019 (3) *SEGUROS SOCIALES*	95.000,00	77.146,70
1 160.09.920.00 2019 (50) *ENTIDADES DE PREVISION SOCIAL*	8.000,00	9.127,56
1 162.05.920.00 2019 (135) *GASTOS SOCIALES-SEGUROS*	500,00	1.484,68
1 162.09.920.00 2019 (4) *RIESGOS LABORALES Y FORMACIÓN*	7.500,00	2.570,66
CAPITULO I	430.000,00	425.722,74
1 201.00.920.00 2019 (181) *ARRENDAMIENTO-LOCAL E*	0,00	0,00
1 204.01.920.00 2019 (5) *ARRENDAMIENTO-MOBILIARIO Y*	2.000,00	2.149,56
1 206.00.920.00 2019 (6) *ARRENDAMIENTO-HOSTING,*	2.000,00	1.454,18
1 211.00.920.00 2019 (7) *MANTENIMIENTO*	3.000,00	1.549,38
1 215.00.440.00 2019 (43) *REPARACIONES Y MANTENIMIENTO-*	43.398,00	40.813,48
1 220.01.440.00 2019 (44) *SUMINISTRO Y MATERIAL-TARJETAS*	40.000,00	33.552,00

1 220.03.440.00 2019 (210) *SUMINISTRO Y MATERIAL-*	7.500,00	0,00
1 220.03.920.00 2019 (9) *SUMINISTRO Y MATERIAL-MATERIAL*	1.000,00	170,28
1 220.09.440.00 2019 (45) *SUMINISTRO Y MATERIAL-COMPRAS*	21.000,00	37.792,68
1 220.09.920.00 2019 (10) *SUMINISTRO Y MATERIAL-COMPRAS*	4.000,00	5.033,35
1 221.02.920.00 2019 (11) *SUMINISTRO Y MATERIAL-*	5.000,00	4.313,79
1 222.01.440.00 2019 (106) *SUMINISTRO Y MATERIAL-TELEFONIA*	8.000,00	11.641,49
1 222.01.920.00 2019 (12) *SUMINISTRO Y MATERIAL-TELEFONÍA*	4.000,00	4.659,98
1 222.04.440.00 2019 (46) *SUMINISTRO Y MATERIAL-CORREO ITG*	9.000,00	14.058,24
1 222.04.920.00 2019 (13) *SUMINISTRO Y MATERIAL-CORREO*	1.500,00	1.234,60
1 223.01.440.00 2019 (133) *SUMINISTRO Y MATERIAL-FOMENTO*	0,00	0,00
1 224.01.920.00 2019 (14) *SUMINISTRO Y MATERIAL-SEGUROS-*	1.000,00	765,36
1 226.03.440.00 2019 (47) *GASTOS DIVERSOS-PUBLICIDAD,*	43.500,00	12.223,08
1 226.09.920.00 2019 (17) *GASTOS DIVERSOS-PROTECCIÓN DE*	20.316,00	18.520,02
1 226.99.920.00 2019 (104) *RECLAMACIONES Y TRASLADO*	0,00	0,00
1 227.01.440.00 2019 (35) *TRAB.EMP.EXT-COMUNICACIÓN Y*	35.000,00	7.815,32
1 227.04.920.00 2019 (20) *GASTOS-PRESENCIA EN CONGRESOS*	10.000,00	15.865,59
1 227.05.920.00 2019 (21) *TRAB. EMP. EXT- ASISTENCIA TÉCNICA*	27.000,00	32.467,21
1 227.08.920.00 2019 (22) *TRAB.EMP.EXT-LIMPIEZA*	10.000,00	8.576,07
1 227.09.440.00 2019 (76) *TRAB.EMP.EXT-WEB Y PRESENCIA ON*	80.827,00	31.416,96
1 227.13.920.00 2019 (23) *TRAB.EMP.EXTERNA-*	1.100,00	650,22
1 227.14.920.00 2019 (24) *TRAB EMP.EXT-SEGURIDAD*	1.200,00	948,60
1 227.16.920.00 2019 (77) *TRAB.EMP.EXT.SERV DE TRADUCCIÓN*	3.000,00	2.897,43
1 227.99.440.00 2019 (26) *PROYECTOS*	1.952.085,00	1.963.272,10
1 227.99.920.00 2019 (27) *TRAB.EMP.EXT-SERV JURÍDICOS,*	87.150,00	70.405,87
1 230.00.920.00 2019 (28) *INDEMNIZACIÓN POR RAZON DE*	2.000,00	693,68

1 240.00.440.00 2019 (52) *TRAB.EMP.EXT-CAU Y CENTRO*	500.404,00	442.613,84
CAPITULO 2	**2.925.980,00**	**2.767.554,36**
1 325.00.934.00 2019 (78) *INTERESES POR CRÉDITOS C/P*	1.000,00	0,00
CAPITULO 3	**1.000,00**	**0,00**
1 480.00.440.00 2019 (183) *TRANF CORRIENTES-A FAMILIAS/ISMP*	0,00	0,00
1 481.00.440.00 2019 (182) *TRANF CORRIENTES-A ENTIDADES SIN*	0,00	0,00
1 481.00.920.00 2019 (39) *RELACIONES INSTITUCIONALES UTP*	4.200,00	2.956,25
CAPITULO 4	**4.200,00**	**2.956,25**
1 662.00.440.00 2019 (215) *ITG. INMOVILIZADO MATERIAL*	0,00	0,00
1 662.00.920.00 2019 (184) *ATTG. INMNOVILIZADO*	1.000,00	0,00
1 670.03.920.00 2019 (32) *ADMIN.Y FINANZAS PROTECCION*	1.150,00	0,00
1 670.05.440.00 2019 (41) *ITG-INMOVILIZADO INMATERIAL*	2.000,00	0,00
CAPITULO 6	**4.150,00**	**0,00**
[redacted]	[redacted]	[redacted]
[redacted]	[redacted]	[redacted]

RESULTADO DEL EJERCICIO PRESUPUESTARIO 2019

El resultado del ejercicio se obtiene por la diferencia entre el importe de los derechos reconocidos en términos netos, es decir, deduciendo las anulaciones realizadas por cualquier motivo, y las obligaciones reconocidas, igualmente en términos netos, lo que supone deducir obligaciones anuladas por cualquier motivo.

De lo anterior se deduce que el Resultado del Ejercicio de 2019 es de -74398,94€ de conformidad con el siguiente resumen

Resultado Presupuestario 2019

Derechos Reconocidos Neto 3.380.257,21€

Obligaciones Reconocidas Netas	3.454.656,15€
Resultado Presupuestario:	-74.398,94€
TOTAL	-74.398,94€

RESULTADO DEL EJERCICIO PRESUPUESTARIO AJUSTADO 2019

El resultado presupuestario debe ajustarse en función de las obligaciones financiadas con Remanente de Tesorería y de las diferencias positivas y negativas derivadas de los gastos que tengan financiación afectada.

Los créditos financiados con remanente de tesorería ascienden a 258.422,80 euros por lo que:

Resultado presupuestario del ejercicio:-74398,94

Créditos financiados con remanente de tesorería: 258.422,80euros

Resultado presupuestario del ejercicio ajustado.184.023,86euros

OBTENCIÓN DEL REMANENTE DE TESORERÍA

El Remante de Tesorería está integrado por los fondos líquidos existentes en la Tesorería de la ATTG-GGLA a 31/12/2019, los derechos pendientes de cobro a favor del consorcio y que se espera sean materializados en fechas próximas y las obligaciones reconocidas en contra de la ATTG-GGLA y a favor de terceros pendientes de pago a fecha de cierre.

De conformidad con la normativa vigente antes de la determinación del Remanente de Tesorería es necesario que se realice una previsión de aquellas cantidades que figurando como pendientes de cobro se consideran de difícil o imposible realización. Dada la naturaleza de los ingresos (transferencias de capital de las entidades consorciadas) ninguna se considera de dudoso o imposible cobro.
Como se observa en el cuadro del "Estado de remanente de tesorería el remanente de tesorería a 31/12//2019 es positivo y asciende a: **2.070.767,73 euros**

REMANENTES DE CRÉDITO QUE RESULTA NECESARIO INCORPORAR AL PRESUPUESTO DE 2020

Los remanentes de crédito o también denominados créditos no gastados, están constituidos por los créditos definitivos que no han llegado a la fase contable de Obligación Reconocida.

De los remanentes de crédito se considera que deben incorporarse a 2020, 25.415,84 euros, conforme al siguiente detalle en función de la situación contable de los créditos:

Fase de Disposición (AD): 25.415,84 euros

- Expediente (E3/2018/01)... 25.415,84 euros

El resto de los créditos con independencia de la situación en la que se encontraban, se ha considerado oportuna su anulación.

Asimismo, en base al Remanente de Tesorería de la Liquidación del Presupuesto del 2019 se puede deducir que todos los remanentes a incorporar al ejercicio de 2020 tienen financiación suficiente.

13. INDICADORES FINANCIEROS, PATRIMONIALES Y PRESUPUESTARIOS

Los indicadores de la Autoridad Territorial del Transporte de Gipuzkoa son las siguientes:

Patrimoniales

- Indicadores de liquidez

  Refleja en qué medida todos los elementos patrimoniales que componen el activo corriente cubren el pasivo corriente.

$$\text{LIQUIDEZ GENERAL} = \frac{\text{Activo corriente}}{\text{Pasivo corriente}}$$

	EJERCICIO 2019	EJERCICIO 2018
LIQUIDEZ GENERAL	10.015.959,77 / 7.945.192,03 = 126%	9.553.806,05 / 7.416.184,07 = 129%

- Indicadores de endeudamiento

  Representa la relación entre la totalidad del pasivo exigible (corriente y no corriente) respecto al patrimonio neto más el pasivo total.

$$\text{Endeudamiento} = \frac{\text{Pasivo corriente + Pasivo no corriente}}{\text{Total patrimonio neto y Pasivo}}$$

	EJERCICIO 2019	EJERCICIO 2018
Endeudamiento	7.945.192,03 / 10.347.649,28 = 77%	7.416.184,07 / 10.035.576,14 = 74%

- Indicadores estructurales

	2019	%	2018	%
Venta de tarjetas MUGI	**451.904,68**	**13,38%**	**436.016,92**	**12,84%**
Otros Ingresos de explotación	**2.926.552,54**	**86,62%**	**2.960.647,00**	**87,16%**
- Subvenciones de explotación	*2.926.552,54*	*86,62%*	*2.960.647,00*	*87,16%*
TOTAL INGRESOS	**3.378.457,22**	**100,00%**	**3.396.663,92**	**100,00%**

Compra de tarjetas MUGI	**33.552,00**	**0,97%**	**53.985,00**	**1,83%**
Gastos de personal	**421.667,40**	**12,21%**	**366.277,14**	**12,40%**
- Sueldos y salarios	*335.394,17*	*9,71%*	*292.469,07*	*9,90%*
- Cargas sociales	*86.273,23*	*2,50%*	*73.808,07*	*2,50%*
- Seguridad social a cargo de la empresa	*77.145,67*	*2,23%*	*66.429,87*	*2,25%*
- Aportaciones y dotaciones para pensiones	*9.127,56*	*0,26%*	*7.378,20*	*0,25%*

Otros gastos de explotación	**2.999.361,78**	**86,82%**	**2.532.669,20**	**85,77%**
- Areas Técnicas	*2.570,66*	*0,07%*	*2.430,75*	*0,08%*
- Alquiler		*0,00%*	*1.422,41*	*0,05%*
- Leasing fotocopiadora	*2.149,56*	*0,06%*	*2.927,16*	*0,10%*
- Hosting, dominios web, ...	*1.454,18*	*0,04%*	*1.502,82*	*0,05%*
- Mantenimiento	*1.549,38*	*0,04%*	*1.208,79*	*0,04%*
- Mantenimiento hardware Lurraldebus Gunea	*87.750,59*	*2,54%*	*69.748,50*	*2,36%*
- Informática y Comunicación - Hardware-software	*170,28*	*0,00%*	*5.454,81*	*0,18%*
- Central de compras	*43.491,15*	*1,26%*	*53.329,26*	*1,81%*
- Suministro eléctrico	*4.619,37*	*0,13%*	*4.641,58*	*0,16%*
- Telefonía	*16.151,80*	*0,47%*	*6.901,87*	*0,23%*
- Correo y mensajería	*15.292,84*	*0,44%*	*18.136,60*	*0,61%*
- Boletines	*-507,80*	*-0,01%*	*919,83*	*0,03%*
- Seguros	*1.140,19*	*0,03%*	*736,27*	*0,02%*
- Seguros al del Personal		*0,00%*	*7,53*	*0,00%*
- Publicaciones - Publicidad	*41.912,50*	*1,21%*	*49.248,36*	*1,67%*
- Protección de datos y comunidad	*18.520,02*	*0,54%*	*14.278,00*	*0,48%*
- Estudios, política y estrategia, asesoramientos técnicos	*7.815,32*	*0,23%*	*14.142,92*	*0,48%*
- Presencia en congresos y jornadas	*15.788,20*	*0,46%*	*12.226,52*	*0,41%*
- Servicio externo asistencia técnica	*32.467,21*	*0,94%*	*33.758,85*	*1,14%*
- Limpieza	*8.576,07*	*0,25%*	*9.175,00*	*0,31%*
- Web e imagen corporativa	*31.416,96*	*0,91%*	*21.500,00*	*0,73%*
- Reconocimientos médicos	*650,22*	*0,02%*	*833,88*	*0,03%*
- Seguridad	*948,60*	*0,03%*	*1.021,20*	*0,03%*
- Servicio traducción	*2.907,02*	*0,08%*	*4.006,13*	*0,14%*
- Comisiones de recarga	*1.713.018,48*	*49,59%*	*1.380.653,86*	*46,76%*
- Gestión de solicitudes	*21.583,40*	*0,62%*	*49.529,10*	*1,68%*
- Asesoría jurídica, Innovación y calidad	*479.328,14*	*13,88%*	*324.987,50*	*11,01%*
- Indemnización por razón de servicio	*886,50*	*0,03%*	*2.144,65*	*0,07%*
- CAU + Lurraldebus Gunea (Parte ITG)	*443.328,48*	*12,83%*	*441.150,26*	*14,94%*
- Relaciones institucionales (UITP)	*4.382,46*	*0,13%*	*2.870,25*	*0,10%*
- Gastos Poctefa		*0,00%*	*221,07*	*0,01%*
- Otros Gastos Diversos		*0,00%*	*1.481,47*	*0,05%*
- Relaciones Inst. (Dietas asociadas)		*0,00%*	*72,00*	*0,00%*
TOTAL GASTOS	**3.454.581,18**	**100,00%**	**2.952.931,34**	**100,00%**

Presupuestarios

El grado de ejecución del presupuesto de gastos y de ingresos de la entidad, es la siguiente:

1. GRADO DE EJECUCIÓN DEL PRESUPUESTO DE GASTOS

	EJERCICIO 2019			EJERCICIO 2018		
CAPÍTULOS DE GASTOS	PPTO DEFINITIVO	RECONOCIDO	%	PPTO DEFINITIVO	RECONOCIDO	%
1. GASTOS DE PERSONAL	430.000,00	425.722,74	99,01	450.000,00	368.816,14	81,96
2. COMPRAS DE BIENES Y SERVICIOS CORRIENTES	3.229.388,61	3.025.977,16	93,70	3.340.136,63	2.581.284,75	77,28
3. GASTOS FINANCIEROS	1.000,00	0,00	0,00	1.000,00	5,74	0,57
4. TRANSFERENCIAS CORRIENTES	4.200,00	2.958,25	70,39	10.200,00	2.870,25	28,14
6. INVERSIONES REALES	4.150,00	0,00	0,00	4.150,00	508,14	12,24
TOTAL ESTADO DE GASTOS	3.668.738,61	3.454.656,15	94,16	3.805.486,63	2.953.467,02	77,61

1. GRADO DE EJECUCIÓN DEL PRESUPUESTO DE INGRESOS

	EJERCICIO 2019			EJERCICIO 2018		
CAPÍTULOS DE INGRESOS	PPTO DEFINITIVO	RECONOCIDO	%	PPTO DEFINITIVO	RECONOCIDO	%
3. TASAS Y OTROS INGRESOS	450.000,00	453.704,67	100,82	471.074,00	450.463,92	95,62
4. TRANSFERENCIAS CORRIENTES	2.911.180,00	2.926.552,54	100,53	2.990.110,00	2.960.647,00	99,01
7. TRANSFERENCIAS DE CAPITAL	4.150,01	0,00	0,00	4.150,01	0,00	0,00
8. ACTIVOS FINANCIEROS	303.408,61	0,00	0,00	340.152,62	0,00	0,00
TOTAL ESTADO DE INGRESOS	3.668.738,62	3.380.257,21	92,14	3.805.486,63	3.411.110,92	89,64
		-74.398,94	RDO PRESUPUESTARIO 2019			

Información sobre el periodo medio de pago y periodo medio de cobro

Periodo medio de pago a proveedores:

- Bienes y servicios: 16,95
- Inversiones: 0,00

De acuerdo con lo establecido en la Disposición adicional única de la citada Resolución del ICAC, en las cuentas anuales del ejercicio 2019 se presenta información comparativa correspondiente al periodo medio de pago, con el del ejercicio 2018.

	2019		2018	
	Bienes y servicios	Inversiones	Bienes y servicios	Inversiones
PMP	16,95	0,00	6,82	9,00
	TOTAL	16,95	TOTAL	6,82

Período medio de cobro a clientes: 18,79 días

14. HECHOS POSTERIORES AL CIERRE

No hay ningún hecho relevante que proceda a comentarse en este apartado.

15.- CONCILIACIÓN ENTRE EL RESULTADO ECONÓMICO PATRIMONIAL Y EL RESULTADO PRESUPUESTARIO

CONCILIACIÓN ENTRE EL RESULTADO ECONÓMICO-PATRIMONIAL Y EL RESULTADO PRESUPUESTARIO DEL EJERCICIO

CONCEPTO	2019	2018
RESULTADO ECONÓMICO PATRIMONIAL	**-211.350,59**	**308.226,70**
Incremento patrimonio neto	**0,00**	13.001,24
MENOS Gastos presupuestarios que no son gastos de la contabilidad patrimonial:		
Inversiones reales	0,00	-508,14
MENOS Ingresos de la contabilidad patrimonial que no son ingresos presupuestarios:		
Imputación a resultados de las subvenciones de inm. no financiero	-13.128,92	-175.426,81
Gastos de la contabilidad patrimonial que no son gastos presupuestarios:		
Amortización del inmovilizado	150.080,58	312.350,91
	0,00	
RESULTADO PRESUPUESTARIO DEL EJERCICIO	**-74.398,93**	**444.642,66**

El resultado económico patrimonial asciende a 31 de diciembre a menos 211.350,59 euros. A este importe hay que añadirle 13.128,92€ ingresos de la contabilidad patrimonial que no son ingresos presupuestarios, le sumamos gastos de la contabilidad patrimonial que no son gastos presupuestarios (150.080,58) nos da un resultado presupuestario del ejercicio de menos 74.398,93 euros.

Fecha de elaboración de las cuentas anuales: 13 de marzo de 2020

X

BEHEMENDI
DONOSTIALDEA BIDAŠOAKO LANDA GARAPENERAKO ELKARTEA

00000573

BEHEMENDI ELKARTEA

BEHEMENDI Elkartea
Mendiburu kalea, 14
20180 Oiartzun

1. Testuingurua

1.1. Sarrera

Dokumentu honetan, BEHEMENDI Landa Garapen Elkartearen eskutik Donostialdea-Bidasoako Landa Garapen Programa garatzeko Gestio Planean aipatzen diren jardueren baloraketa jasotzen da.

1.2. BEHEMENDI Landa Garapen Elkartearen aurkezpena

Landa Garapeneko Legeak, 13. artikuluan, Landa Garapen Elkarteak landa garapenerako bitartekotza-tresnetako bat bezala ezartzen ditu. Honela, zuzenbide pribatuko entitateak izango diren elkarte horiek aintzatesteko eskakizunak ezartzeko eskatzen dio Jaurlaritzari.

Lege berean ezarritakoaren arabera, ofizialki aintzatesten diren landa ingurunearen garapenerako elkarteekiko hitzarmenen baten bidez zehaztu ahal izango da elkarteok zer nolako parte-hartzea izango duten eta zer nolako lana egingo duten landa ingurunearen garapenerako programen barruko jarduketetan.

Behemendi L.G.E. 1993 urtetik geroztik ari da lanean nekazal eremuan, bertako kideei zerbitzuak emanaz. Donostialdea-Bidasoako bailaretan dauka finkatuta bere lan esparrua eta Elkarteko Junta 26 kidek osatzen dute. Kide hauetatik 13 udaletxeak dira (Astigarraga, Andoain, Donostia, Errenteria, Hernani, Hondarribia, Irun, Lasarte-Oria, Lezo, Oiartzun, Pasaia, Urnieta eta Usurbilgo Udalak) eta gainontzeko 13-ak lehen sektoreko elkarte eta sindikatuak (EHNE, ENBA, Lurgintza, Kaiku, Fruitel, ELE, Gipuzkoako Erlezain Elkartea, GILBE, Biolur, EBEL, Andoaingo Kooperatiba, Baserriko Esnea, EHNELur).

Landa Garapenerako Elkarte hauen helburu nagusia nekazal eremuko biztanleen bizi-kalitatea hobetzea eta beraiei zuzenduriko zerbitzuak eskaintzea da, bizi-baldintza egokiak bermatu nahiean.

Urtero nekazal proiektu ezberdinak garatu eta hurrengo urteetarako dauden beharrak aurreikusten dira. Behar hauek baserritar eta udalekin egindako bileretan jasotzen dira, horrela nekazal eremuak dituen beharrei erantzun egoki bat ematen zaielarik. Garatzen diren proiektuak nekazal zerbitzuak antolatzera, nekazal azpiegitura eta azpiegitura orokorretan (baserrietarako ur-ekarrerak, baserri eremuan bizi den jendearentzako garraio egokituak, nekazal aktibitateetara zuzenduriko lur sailen egokitzapena...) dauden beharrak betetzera eta nekazal ekoizpenaren salmenta bideak bermatzera zuzentzen dira. Orokorrean esan liteke, bailarako nekazaritza sustatzeko proiektuak garatzen direla.

09000575

Errenteriako Udala Ayuntamiento de Errenteria

KONTU OROKORRA

CUENTA GENERAL



6.- UDALAK PARTE HARTUTAKO ERAKUNDEAK
ENTIDADES PARTICIPADAS POR EL AYUNTAMIENTO

8.- Behemendi

Gipuzkoako Foru Aldundiak jartzen du Landa Garapen Elkarteen aurrekontuaren zati haundi bat (nekazal proiektuen finantzazioaren zati nagusia osatzen duen diru kopurua), beste zatia Udalek, lehen sektoreko elkarte ezberdinek edo puntualki lortutako dirulaguntza ezberdinetatik jartzen delarik.

Horretaz gain Behemendik du Eskualdeko Landa Garapen programa garatzeko ardura. LGP plangintza estrategikorako eta kudeaketa iraunkorrerako tresna bat da, Euskadiko landa-ingurunearen garapenerako 10/1998 Legean (lurraldeko funtzio-aniztasuna eta oreka zaintzeko sortua) jatorria duena. Bertan jasotzen denez "... Bereziki Euskal Herriko Landa ingurunea garatzera orientatzen diren politikek landa ingurunearen garapenerako programen forma hartuko dute

Eskualdeko landa-ingurunearen antolamendua eta kudeaketa iraunkorra egiteko tresna da LGP agiria. Asmo hori burutzeko, ezinbestekoa da tartean diren eragile guztien inplikazioa eta konpromisoa, egun dauden baliabideak egoki erabiltzea, eta eskualdearen garapen integralik onena bermatzera bideratutako estrategia eta ekimen zehatzak lantzea.

Une honetan 2014-2020 epealdiko Landa Garapen Programaren ebaluazioa egiten haslak gara HAZI-ren laguntzarekin. Orain arteko Programan indarrean izan diren adierazleak errepasatu, egokitu edo berritu egin dira. Hasiera batean, Programa berriak 2023 urterako egon beharko du prestatuta.

2. Errenterian burututako ekimenak

2.1. Nekazal Eremuko Baserri bideen garbiketa

Zerbitzu honen bitartez baserrietako bideak desbrozatu eta ur bideak garbitzen dira. Behemendik lan egiten duen 13 herrien baserri bideak garbitzen dira urtean behin gutxienez, nahiz eta herri gehienak bi aldiz garbitu.

Honetarako bi pertsona daude kontratatuta.

Baserri bideen garbiketa egiteko, urtean bi garbiketa saio egiten dira: udaran lehena eta neguan bigarrena. Errenteriako udalaren jabetzakoak diren baserri bideak garbitzen dira.

Lan hauetarako bi traktore eta barredora bat ditu Elkarteak. Ekipo hauen erosketan egin berri den inbertsioa 350.000 eurotakoa da.

2019 urtean, Errenteriako garbiketak data hauetan egin dira:

- Maiatzak 28 – Ekainak 17
- 2020 urteko otsailean eta martxoan. Traktore batean izandako arazoen ondoren, 2019 urteko bigarren garbiketa berandu burutu zen. 2020 urtean, berriz ere, azaroan zehar egitea izango da helburua.

2.2. Nekazal Zerbitzuak

Nekazal zerbitzuak ere aipatu behar ditugu. Aktibitatea haundiko baserriak kenduta, bailaran dauden baserri gehienek ez dute behar adina lan ordu izaten hainbat eta hainbat makina erosi ahal izateko. Horregatik, Behemendi Elkarteak herri mailan makinaria zerbitzu ezberdinak jarri zituen martxan. Hala nola: belar bolak egiteko zerbitzua, belarra mozteko zerbitzua, sagasti azpiak garbitzeko zerbitzua, zikindutako lur sailak garbitzeko zerbitzua, ximaurra banantzeko zerbitzua, erremolke zerbitzua, ximaurra zabaltzeko zerbitzua, purinak banatzeko zerbitzua, ongarritzeko zerbitzua, belarra ereiteko zerbitzua, artoa erein eta biltzeko zerbitzua e.a.

Zerbitzu guzti hauek aurrera eraman ahal izateko 6 baserritarren laguntza behar beharrezkoa da. Sei baserritar hauei Behemendiren makinaria guzti hau uzten zaie eta bien arteko hitzarmen bat dela medio, baserritar hauek zerbitzu guzti horiek eskaintzen dituzte bailarako herri guztietan. Baserritar hauek ez daude kontratatuta.

Errenteriako kasuan Basosoro baserriko baserritarraren bidez ematen dira zerbitzu guzti hauek. 2016 urtean egin zen azken inbertsioa eta 45.000 euro inbertitu ziren rotoenpakadora eta enzintadora erosten. Errenteriako Udalak 6.585,43 euroko ekarpena egin zuen.

Errenteriako kasuan, zerbitzu hauek eskeintzen dira nekazarientzat:

- Belar bolak egiteko zerbitzua
- Ximaurra zabaltzeko zerbitzua
- Purina zabaltzeko zerbitzua
- Artoa eretieko eta biltzeko zerbitzua

3.- Informazio gunea / Dirulaguntza tramiteak

Aipaturiko zerbitzuez gain baserritarrentzako informazio puntu ere bagara. Landa Garapeneko Elkartearen bulegoetara hainbat eta hainbat baserritar hurbiltzen dira bere proiektua gauzatzeko daukaten informazio gabezia asetzeko. Elkarteak baserritar behar duen informazioa bildu eta behar duen lekuetara bideratzen du, horrela baserritarrari bidea errazten zaiolarik. Baita ere, baserritarrei Lurralde Antolaketaren inguruan sortzen zaizkien zalantzak argitzen saiatzen gara, horretarako beharrezko material eta informazioa bilduz eta beharrezko bilerak antolatuaz.

Udalek ere baserritarren aurrean bitartekari gisa erabiltzen gaituzte. Askotan Udalek dauzkaten hainbat arazoren aurrean beraientzako erreferente bihurtzen gara, Udal barruan daukaten ezjakintasun maila dela eta. Horrela, baserritarren eta udaletxeen eskaerak jaso eta arazoei irtenbide bat ematen saiatzen gara.

Baita ere, Eusko Jaurlaritzak zuzendutako EREIN eta LEADER Programen kudeaketan parte hartzen dugu, HAZI Elkartearekin lan egiten delarik (azken urteetan Pribatu eta Publikoentzako deialdiak bezala atera izan direnak). Donostialdea-Bidasoako ballarako baserritarren batek programa hauetara aurkeztu nahi badu, Landa Garapen Elkartearen bulegora zuzendu behar du, bertan bere proiektuaren informazioa bildu, informatizatu eta bildutako dokumentazio guztia Mendikoi eta Mendinet-era bidaltzen dugu. Beste horrenbeste Udalek Landa Turismoaren inguruan eta landa eremu bizi kalitatearen inguruan dituzten proiektuak finantziatu ahal izateko. Asko dira eskualde honetan aurten burutu direnak.

Tramitazio eta dinamizazio lanketa guzti hau egiteko elkarteko Gerente eta teknikariaren lana eskaintzen zaio udaletxeari.

4.- Nekazal Azokak eta Bertako Produktuen Salmenta guneak

Nekazal produktuen zuzeneko salmenta oso garrantzitsua da baserrian eraldatzen duten ekoizleentzat eta barazki naiz fruitu ekoizleentzat.

Errenterian antolatzen diren azoka hauek aukera paregabea eskaintzen diote nekazariari eroslearekin harremanetan jartzeko, eta honek bere produktu ezagutzeko.

Urtean zehar hiru azoka berezi antolatzen ditugu Gamon Zumardian. Antolaturiko azoka bereziak izan dira:

- Lore eta Landareen Azoka (2019ko martxoaren 23an Gamon Zumardian)
- Nekazaritza Ekologikoko Azoka (2019ko irailaren 7an Gamon Zumardian)
- Landalurraren Azoka (2019ko urriaren 19an Gamon Zumardian)

Era berean, San Tomas azokaren antolakuntzan ere laguntzen dugu, nekazal ekoizpeneko elkagaien postuen atalean.

Azoka hauetan bailara eta Gipuzkoako ekoizle ezberdinak biltzen dira, eraldatutako produktua duten baserritarrak gehienak.

Bertako produktuen salmenta guneen kasuan aipatu behar dugu Errenteriako esne makina. Errenteriako Udalak Behemendi Elkarteari utzi zion espazio publikoaren erabilpena, bertan Behemendi Elkartearen bidez baserriko esnea saltzeko. Deialdi publikoaren bidez egindako lehiaketan, Errenteriako Basosoro baserria izan zen garaile eta bertako esnea saltzen da bertan.

Azken urteetan 13.000 eurok inbertsioa burutu da Xabier Olaskoaga plazako esne makinan.

5.- Baserri bideak egokitzeko laguntza

2016 urtean hasiera eman zitzaion Gipuzkoako Foru Aldundiaren batera kudeatzen ditugun Gipuzkoako Lurralde Historikoko landa bideak konpontzeko laguntza deialdiari. Laguntza hau urtero ateratzen da eta Behemendi Elkarteak Udal ezberdineko teknikariekin koordinazio lanak egiten ditu eskaerak eta zertifikazioak Aldundira bideratzeko.

Azken urte hauetan (2017-2019), Errenteriako hainbat bide konpontzeko 77.328,74 euroko laguntza eman dio Gipuzkoako Aldundiak Errenteriako Udalari.

2019 urtean jasotako laguntza ondorengoa izan da:

BIDEA	AURREKONTUA	DIRULAGUNTZA PORTZENTAIA	DIRULAGUNTZA
Urdanzuloerreka-Barrengoloia	42.909,02	45	19.309,06
Zamalbide-Bonatxo baserria	6.299,57	45	2.834,81
Guztira	49.208,59		22.143,87

6.- Landare exotiko inbaditzaileen kudeaketa landagunean

2013 urtetik aurrera, Gipuzkoako Foru Aldundiarekin eta bailarako 13 herriekin koordinatuta, Landare Inbaditzaileen aurkako kanpaina antolatzen da Behemendi Elkartearen baitan.

Kasu honetan ere, herri batzuetako lanak Behemendi Elkartetik kudeatzen dira zuzenean. 2019 urtean Astigarraga, Errenteria, Lasarte-Oria, Lezo, Oiartzun, Pasaia, Urnieta eta Usurbilgo lanak izan dira zuzenean kudeatuak.

Herri bakoitzean garbitu beharreko eremuen kontrola eramaten da eta lanak egin behar dituen enpresarekin koordinatzen gara.

Zuzeneko kudeaketa ez dugun herrietan taldearen koordinazioa bilerak antolatzen dira Foru Aldundiko teknikariarekin batera.

Errenteriako kasuan, Udalak 2.359,50 eurotako inbertsioa egi du landare inbaditzaileen aurkako kanpainan.

7.- Bidez Bide landa-garraioaren zerbitzua

Errenteriako baserrietan edo landa eremuan bizi diren adineko edo mugikortasun arazoak dituzten pertsonentzako eskaera bidezko garraio zerbitzua eskaintzen da herrian.

Aurrez eskatu beharreko zerbitzu honen bidez landa eremuko biztanleak herrian dauden zerbitzuetara hurbiltzen dira.

Zerbitzua emateko ibilgailua Behemendi Elkartearena da, 50.000 euroko inbertsioa egin delarik zerbitzu honetan.

2019 urtean, zerbitzuak dituen 6 erabiltzaileek (emakumezkoak denak) 1.228 bidai egin dituzte.

8.- Nekazal plastiko eta artile bilketa

Bailarako baserrietan sortzen den plastikoa eta artilearen bilketaren kudeaketan parte hartzen du Behemendi Elkarteak, Gipuzkoako beste bailaretako landa garapenerako elkarteekin batera.

Plastikoaren kasuan, bi hilabetetik behin jasotzen da baserrietan sortzen den plastikoa eta kudeatzaile baten esku uzten da.

Artilearen kasuan urtean behin biltzen da eta zerbitzuaren kudeaketa ematen da Behemendi Elkartetik.

Zerbitzu hauetarako, bailarako herri guztietan ematen dena, kamioi bat du elkarteak. Zerbitzuak egindako inbertsioa 200.000 eurokoa da. Honetaz gain, urtean 9.000 euroko gastua onartzen du elkarteak bi zerbitzu hauek modu egoklan eman ahal izateko.

Plastiko bilketari dagokionean, bilketa gune bezala Bordazar eta Basosoro baserriak daude. Bi baserri hauek dira herriko silo plastiko gehien eduki dezaketen baserriak, eta beraz, bertatik jasotzen zaie plastikoa. Baserritar txiklagoek bi baserri hauetara eramaten dute plastikoa eta bertan uzten dute bildua izateko. Bildutako plastiko guztia Recuperados Isasi enpresara eramaten da.

Artile bilketari dagokionean, 2019 urteko bilketa atez-atekoa izan zen 100 arditik gora zituzten baserrientzat. Artalde txikiek dituztenak Asteasura eraman behar izan zuten artilea. Bailara maila, hau da 13 herrietan, 16.448 kilo artile bildu ziren 2019 urtean.

9.- Bertako janari-ekoizpena eta banaketa: LABORE Oarso Elkartea

Orain 2 urte sortutako elkartearen sorreran lagundu du Behemendi Elkarteak. Hasiera batean elkartea izango zena eta baserriko produktuen ekoizleen arteko harremanak bideratu ziren.

Ondorenean ordea inbertsio beharrak ere izan dira Labore Oarso Elkartean. Azken bi urte hauetan 26.600 euroko inbertsioa lagundu du elkarteak eta 16.000 euroko laguntza bideratu du gastu pertsonaletarako.

Une honetan Behemendi Elkartea bailarako ikastetxeen azterketa egiten ari da Laborerekin batera, bertan eskeintzen diren menuetan bertako produktu gehiago

sartzeko. Errenteriako kasuan, Orereta Ikastolarekin hitz egiteko asmoa dugu, Ikastolak jangela zerbitzuan egindako azken aldaketek bide berri bat zabaldu dezaketelako. Ezinbestekoa da ikastolak zuzenean jangela kudeatzea aldaketak egin ahal izateko.

10.- Landa turismoa: Tren Berdea

Behemendi Elkartea tren turistiko baten jabea da, landaguneko jarduera ekonomikoaren dibertsifikazioa areagotzeko helburuarekin. Errepideetan eta Arditurriko Bide Berdean ibiltzen den tren honen bitartez, Oarsoaldeko eskualdeko natur guneetara joateko zerbitzua eskaintzen da. Trenaren erosketan egindako inbertsioa 150.000 eurokoa izan da.

11.- Sanmarkoko Agroaldea

1998 urtean San Markoseko Zabortegiko Agroaldea proiektua sortu genuen. Bertan, bi nekazariek bere ekoizpena aurrera emateko instalakuntzak jarri ziren; 2 negutegi hain zuzen ere. Bertan, zabortegiko kogenerazioa plantako ur-beroa erabiltzen da negutegiak berotzeko. Lehen instalakuntza horietako negutegien zapatak Behemendi Elkarteak ordaindu zituen, 20.000 euro.

2006 urtean, zabortegiaren "klausuru" obra exekutatu zen eta bi negutegi zahar hauek beste lau berriren ordez aldatu ziren.

2018 urtean amaitu zen zabortegiko agroaldeako lehen lagapen hau, eta 2019 urtean sinatu berri dugu bigarren lagapena Behemendi eta San Markos Mankomunitatearen artean.

Bi ekozileetako bat Errenteriako Abrin baserriko sendia dugu; bertan ekoizten duelarik Eusko Labela duen tomatea.

12.- Landaguneko buzoien sarea

Errenteriako Udalak eta Behemendi Elkarteak udalerriko nekazal eremuan zeuden postontzien aldaketa burutu izan dugu. Hasiera batean egurrezko buzoiak jarri ziren, eta bere egoera kaxkarrak batzuen aldaketa eta konponketa egin beharra ekarri du.

Aurrez ordea, "CORREOS" enpresarekin lanketa berezi bat egin behar izan genuen, landa eremuan ez bait zen posta banaketarik egiten. Elkarrizketa luzeen ondorioz, banaketa hau adostea lortu zen, landa eremuko zenbait kokapenetan buzoi amankomunak jartzea eskatzen zuelarik "CORREOS" enpresaren proposamenak.

Bi erakundeek adostutakoaren arabera, buzoi hauen berrikuntzan egin zen inbertsioa %50-era ordaindu zelarik. Behemendi Elkartea izan da proiektuaren

ardura eraman duena aldaketak egin direnero, postontzien eskaera eta ordainketa eginez.

Azken aldaketa honetan, leku batzuetako buzoi taldeak aldatu ziren. Kokapen batzuetan aurretik soberan jarritako buzoi taldeak zirela ikusita, talde hauek lekuz aldatzea ere erabaki zen. Guztira, bi erakundeen artean egindako azken inbertsioa 15.417,98 € izan zen. Buzoien mantenua Udalen esku geratzen da.

13.- Landaguneko suteen prebentzioarako ekipoen sarea

Suteen aurkako ekipoen instalakuntza landa eremuan ez da oso ohikoa izan. Hainbat herrietan suteen aurkako armairuak jarri izan ditugu, bertako Udalen laguntzarekin. Errenteriako kasuan, Aldura, Listorreta, Txoritokieta eta Perurena aldeko baserrientzako sute ekipoen kontrako armairuak jarri ziren, barruan mangera eta extintoreak dituztelarik.

Suhiltzaileentzako ur-hartune bat ere jarri zen Zamalbide auzoan, sute bat gertatzean suhiltzaileak kamioia betetzeko leku bat izan dezaten herrira jeitsi gabe.

Instalakuntza hauetan egindako inbertsioa %50-ean ordaindu zen Behemendi Elkartea eta udalaren artean, eta 24.062,98 €-ko gastua egin zen.

14.- Ekolapiko

2010. urtean Behemendi Donostialdea-Beterriko Landa-Garapeneko Elkarteak, Errenteriako Udalarekin batera, Uztargi udal-haurreskolan bertako jantokiko haurren menuen osaketaren diagnostikoa burutu zuen.

Azterketa honen helburua oinarri ekologikodun janari bateranzko trantsizioa gauzatzeko ezagupena izatea zen. Ondoren, 2010-2011 ikasturtean, urria eta azaroaren artean, lehen froga egin zen haurren menuetan jatorri ekologikoko janariak barneratuz. Lortutako emaitzak oso baikorrak izan ziren. Froga honetasko gastuak Behemendi Elkarteak ordaindu zituen.

Ezagupenean irabazita, Udalak jatorri ekologikoko jakiak sartzen jarraitzea erabaki zuen, nahiz eta ofizialki Ekolapiko proiektuko kidea ez izan. Horrela, 2013ko azaroaren 12an Errenteriako Udalak Ekolapiko Proiektuan murgilduko zela jakinarazi zuen.

EKOLAPIKO proiektuaren helburua Gipuzkoako haurtzaindegietan eta bai Lehen bai Bigarren Hezkuntzako ikastetxeetan menu ekologikoak, osasuntsuak eta orekatuak ezartzen joatea da, elikagai ekologikoak erabiliz haurren elikadura ahalik eta osasungarriena bilatuz. Horretarako, Biolur eta Behemendi Elkarteen laguntza jarri izan zen tokiko udal erakundeen esku.

Uztargi Haurreskolak bere sukaldari propioa du, egunean 50 bat menu prestatzen dituena. Gaur egun janariaren %80ak jatorri ekologikoa du, bereziki barazkiak, frutak eta ogia.

Ekolapiko proiektuaren hitzarmenari buruzko proposamenaren testuan bai haurreskola bai antolatzaileen arduren banaketa egiten da. Aipatzekoak dira Uztargi Haurreskolarenak eta Udalarenak:

1.- Familiei menu ekologikoak eskaintzea eta, urtez urte, haien portzentajea handitzea

2.- Sentsibilizazio-ekintzak zabaltzea

3.- Ekolapiko egitasmoaren logoa agerian ipintzea

4.- Sukalde eta jantoki jasangarri baten aldeko urratsak ematea

Une honetan, Uztargi Haurreskola Laborerekin harremanetan dago erosketak bertatik bideratu ahal izateko.

16.- Errenteriako landagunean garatutako bestelako jarduerak

Ondoren era labur batetan adierazten dira Errenterian Behemendi Elkartearen laguntza teknikoarekin batera gauzatu egiten diren bestelako lanak eta jarduera nagusiak:

- Aitzondo, Kutarro eta Belabaratzeko udal larreen esleipenak
- Kutarroko udal larreen hobekuntza agronomikoaren lanak burutzea
- -Herriko naturgune babestueetarako bisita gidatuak: Aiako Harria eta Lau Haizeta Parkea
- landaguneko ordenazio urbanistikoa indarrean dagoen HAPOren baitan
- herriko naturgune babestuen gaineko informazio euskarriak
- bestelako jarduerak

Hernanin, 2020ko ekainaren 3an

Mikel Zendoia Laskarai

BEHEMENDI L.G.E.-ko Arduraduna

BEHEMENDI
Ibaiondo Industrialdea, 27
2.ª solairua
20130 HERNANI
GIPUZKOA
Tfnoa.: 943-49-02-19

BEHEMENDI

00000584

BEHEMENDI LANDA GARAPENERAKO ELKARTEA

2019. URTEKO SARRERAK ETA GASTUAK

GASTUAK	
Soldatak (Lansariak,kilometroak,Gizarte Segurantza)	98.658,71
Telefonoa-Internet zerbitzua	5.344,19
Beste Gastuak: Lan-Prebentzioa, Bulegoko Materiala, Aholkularitza...	4.789,55
GASTUAK GUZTIRA	**108.792,45**
DIRU-SARRERAK	
Errenteriako Udala	7.548,31
Beste Udalak	100.448,27
DIRU-SARRERAK GUZTIRA	**107.996,58**

Hernanin, 2020ko ekainaren 4an.

BEHEMENDI
Ibaiondo Industrialdea, 27
2º Solairua
20120 HERNANI
GIPUZKOA
Tfno.: 943-49-02-19

MIKEL ZENDOIA LASKARAI

BEHEMENDI L.G.E.ko Gerentea

BEHEMENDI

00000585

Errenteriako landa eremuko biztanleria erdigunera garraiatzeko zerbitzua

2019. urteko Sarrera eta Gastuak

KONTZEPTUAK	GASTUAK (€)	SARRERAK (€)
Soldatak eta Gizarte Segurantza	3.548,71	
Indemnizazioa	255,78	
Lan-Prebentzio eta Osasun zerbitzuak	44,93	
Telefono-zerbitzua	20,90	
Aseguruak	443,10	
Ibilgailu Zergak	72,13	
Konponketa eta mantentze-lanak	1.604,21	
Ibilgailurako erregaiak	1.379,14	
Errenteriako Udala		6.000,00
GUZTIRA	**7.368,90**	**6.000,00**

Hernanin, 2020ko ekainaren 4an.

BEHEMENDI
Ibaiondo Industrialdea, 27
2º Solairua
20120 HERNANI
GIPUZKOA
Tfno. : 943-49-02-19

MIKEL ZENDOIA LASKARAI

BEHEMENDI L.G.E.ko Gerentea