



**2020**

---

**KONTU  
OROKORRA**

**CUENTA  
GENERAL**





# KONTU OROKORRA

## CUENTA GENERAL

### Aurkibidea – Índice

1.- MEMORIA.....	003
2.- KONTUHARTZAILEAREN TXOSTENA INFORME DE LA INTERVENTORA .....	205
3.- LIKIDAZIOA .....	209
4.- UDAL PATRONATOA — ERRETERIA MUSIKAL .....	324
5.- EGOERA KONTOLIDATUAK ESTADOS CONSOLIDADOS.....	371
6.- UDALAK PARTE HARTUTAKO ERAKUNDEAK ENTIDADES PARTICIPADAS POR EL AYUNTAMIENTO... 381	
1.- Errenteria Garatuz .....	382
2.- Oarsoaldea S.A. ....	386
3.- Badia Berri .....	448
4.- Eresbil Fundazioa .....	476
5.- San Markos Mankomunitatea .....	515
6.- Murias Center 4 S.A.....	554
7.- GLL / ATTG .....	559
8.- Behemendi L.G.E.....	602





# 2020

---

## 1. MEMORIA



## MEMORIA

### MEMORIAREN EDUKIA

1. Antolakuntza eta jarduera
2. Zerbitzu publikoen zeharkako kudeaketa, hitzarmenak eta beste lankidetzak mota batzuk.
3. Kontuak aurkezteko oinarriak
4. Onarpen eta balorazio arauak
5. Ibilgetu materiala
6. Lurzoruaren ondare publikoa
7. Higiezinak inbertsioak
8. Ibilgetu ukiezina
9. Errentamendu finantzarioak eta antzeko eragiketak
10. Aktibo finantzarioak
11. Pasibo finantzarioak
12. Kontabilitate estaldurak
13. Beste entitate batzuetarako eraikitako edo eskuratutako aktiboak eta beste izakin batzuk
14. Atzerriko moneta
15. Transferentziak, diru-laguntzak eta beste sarrera eta gastu batzuk
16. Hornidurak eta kontingentziak
17. Ingurumenari buruzko informazioa
18. Salgai dauden aktiboak
19. Ondarearen emaitza ekonomikoaren kontuaren aurkezpena jarduerak
20. Aurrekontuzkoak ez diren diruzaintzako eragiketak
21. Administrazio kontratuak. Esleipen prozedurak
22. Gordailuan jasotako baloreak
23. Aurrekontu informazioa
24. Itxiera ondorengo gertaerak

## 1. Antolakuntza eta jarduera

Errenteriako ko udalerriak 39.450 biztanle ditu, 2020ko urtarrilaren 1ean udal erroldan zeuden datuen arabera; 32 kilometro karratuko azalera du. Horrenbestez, populazio dentsitatea 1.236 biztanle/km<sup>2</sup> da.

Era berean, Gipuzkoako Lurralde Historikoko Toki Entitateen Aurrekontuei buruzko abenduaren 19ko 21/2003 Foru Arauak aurrekontu, kontabilitate eta kontrol esparru bat ezartzen du Gipuzkoako lurralde historikoko toki administrazioetarako, haien jarduera ekonomikoa arina eta efizientea izan dadin. Horretarako, irizpide bateratuen aplikazioa errazten zaie aurrekontu prozeduraren eta kontabilitate publikoaren alorretan.

Foru arau horrek hirugarren xedapen gehigarrian Foru Aldundia baimentzen du bertan jasotako xedapenak garatu ditzan. Hori horrela, Diputatuen Kontseiluak Gipuzkoako toki entitateen kontabilitate esparrua onartzen duen abenduaren 15eko 86/2015 Foru Dekretua onartu zuen, Ogasuneko eta Finantzarako diputatuak proposatuta.

Foru dekretu hori aplikagarria izanik, entitatea hartan jasotakoa aplikatzen aritu da 2016ko ekitalditik aurrera.

Entitatea, Pasaia, Lezo eta Oiartzun udalerriekin batera, Oarsoaldea eskualdearen barruan kokatuta dago eta udalerriko jarduera sektore nagusia zerbitzuak du. Udalerrian jarduera enpresariareko 3.810 lizentzia daude alta emanda, eta jarduera profesional eta artistikoetako beste 362 lizentzia.

Entitateak zerbitzu hauek ematen ditu zeharka: zerbitzua	Kudeaketa prozedura
Herrian bidaiarien garraio publiko kolektikoa	Zerbitzu emakida. Herribus S.A.-ri esleitua 10 urteko eperako.
Galtzarabordako udal kiroldegia eta Fanderiako udal igerilekuak	Zerbitzu emakida. BPXPORT Kirol Zerbitzuak, S.L.-ri esleitua, 2 urteko eperako.
Zentolenko udal hilerria	Zerbitzu publikoaren emakida. Zentolen Berri, S.A.-ri esleitua, 50 urteko eperako. Concesión de servicio público.

Entitatearen diru iturri nagusiak dira:

a) Sarrera arruntak:

- Zuzeneko zergak (1. kapitulua): % 22,04.
- Zeharkako zergak (2. kapitulua): % 0,83.
- Tasak eta bestelako diru sarrerak (3. kapitulua): % 13,87.
- Transferentzia arruntak (4. kapitulua): % 49,49.
- Ondare sarrerak (5. kapitulua): % 0,89.

b) Kapital sarrerak:

- Inbertsio errealen besterentzeak eta hirigintza jardueratik datozen bestelako diru sarrerak (6. kapitulua): % 1,65.
- Kapital transferentziak (7. kapitulua): % 1,22.

c) Sarrera finantzarioak:

- Aktibo finantzarioak (8. kapitulua): % 0,02.
- Pasibo finantzarioak (9. kapitulua): % 0,00.

2020an ez da aurrezkirik egon Diru sarrera arruntekin ezin izan delako gastu arrunt ez-finantzarioa ordaintzera iritsi.

Entitatearen kudeaketari eragiten dioten alderdi fiskalei dagokienez, jasandako BEZa ez-kengarritzat hartzen da, salbu ur hornidurako zerbitzuarekin zuzenean lotutako gastuetan. Ekitaldiaren barruan, ez da aplikatu BEZaren hainbanaketa erregela.

Entitatea sozietateen gaineko zergatik salbuetsizat hartzen da, hala jasotzen baitu 12. artikulua a) letran Gipuzkoako Lurralde Historikoko Sozietateen gaineko Zergaren uztailaren 17ko 2/2014 Foru Arauak.

2017an antolaketa eredu berria martxan jarri zenetik, entitatea honako batzorde hauetan antolatuta dago, eta bakoitza zinegotzi baten ardurapean dago:

- Antolaketa Batzorde informatiboa
- Lurraldeak Batzordeko informatiboa
- Herritarrak Batzorde informatiboa

Entitatearen plantilla honela osatuta dago: goi kargudunak, behin-behineko langileak, funtzionarioak (bitartekoak, praktiketakoak eta karrerakoak), kontratupeko langile finkoak eta kontratupeko aldi baterako langileak.

Likidatutako ekitaldian kontratatutako langileen batez besteko kopurua eta urte bereko abenduaren 31n lanean aritu diren langileak honako hauek dira, kategoriaren eta sexuen arabera:

Enplegatuen kop.	2020 (Langileen batez besteko kopurua)		2020 (2020/12/31)	
	Gizonak	Emakumeak	Gizonak	Emakumeak
Goi kargudunak	7	6	7	7
Behin-behineko langileak	0	1	0	1
Funtzionarioak	178	164	181	163
Kontratupeko finkoak	1	2	1	2
Kontratupeko aldiakakoak	11	30	29	44
<b>GUZTIRA</b>	<b>197</b>	<b>203</b>	<b>218</b>	<b>217</b>

2020an Udalak 143.905,74€-ko jubilazio-sariak ordaindu dizkie 6 langileri.

Entitateak organismo autonomo hauek ditu:

- Errenteria Musikal udal musika patronatua

Entitateak beste entitate hauen kapitalean parte hartzen du:

Entitate partaidetua:	Partaidetza %:
Errenteria Garatuz S.A.	% 100
Oarsoaldea S.A.	% 25
Murias Center 4, S.A.	% 10
Eresbil Fundazioa	% 10

Entitatea mankomunitate eta partzuergo hauetako kidea da:

Izena Mankomunitatea / Partzuergoa:	Partaidetza %:
San Marcos Mankomunitatea	% 12,53
Gipuzkoako garraio lurralde agintzaritza	% 0,932
Añarbeko urak Mankomunitatea	% 10

Udalak ez ditu taldeko entitaterik, haietan % 50etik gorako partaidetzako kontrolarekin zuzenean edo zeharka kontrolatzen ez dituen neurrian.

Entitateak ez du parte hartzen multitaldetzat hartua den beste entitate batean.

Taldean sartu gabe dauden entitate lotuak honako hauek dira, haien kapital sozialaren % 20tik gora parte hartzen duen neurrian:

Entitatea	Partaidetza %
Badia Berri, S.A.	% 25 (Oarsoaldea, S.A.-ren bidez)

## 2. Zerbitzu publikoen zeharkako kudeaketa, hitzarmenak eta beste lankidetzak mota batzuk.

Entitateak zeharkako kudeaketaren bidez ematen ditu zerbitzuak, kasu hauetan:

Zerbitzuaren izena:	Udal kiroldegia
Zerbitzuaren xedea:	Galtzarabordako Kiroldegiaren eta Fanderiako eta Beraun Igerilekuen instalazioen kudeaketa, kirol ustiapena, ur sorospena, mantentze-lanak eta garbiketa
Epea:	Urtebete, beste bat luzagarri

Atxikita dituen jabari publikoko ondasunak:	Udal kiroldegia eta igerilekuen instalazioak
Diruzkoak ez diren ekarpenak:	250.000€
Transferentzia edo diru laguntza konprometituak	Ez
Aurrerakin itzulgarriak:	Ez
Emandako mailegu partaidetzazkoak, menpekoak edo bestelakoak:	Ez
Emakidaren diru-sarrerak:	1.852.729,25€ (3. hiruhilekora arte)

Zerbitzuaren izena:	Udal hilerria
Zerbitzuaren xedea:	Udal hilerria eraiki eta kudeatu
Epea:	50 urte
Atxikita dituen jabari publikoko ondasunak:	Hilerriaren instalazioak
Diruzkoak ez diren ekarpenak:	Ez
Transferentzia edo diru laguntza konprometituak	Zenbait panteoien mantenua
Aurrerakin itzulgarriak:	Ez
Emandako mailegu partaidetzazkoak, menpekoak edo bestelakoak:	Ez
Emakidaren diru-sarrerak:	428.143,83€

Zerbitzuaren izena:	Udal garraio publikoa
Zerbitzuaren xedea:	Bidaiarien garraio publiko kolektiboa
Epea:	10 urte
Atxikita dituen jabari publikoko ondasunak:	Zerbitzura egotzitako autobusak
Diruzkoak ez diren ekarpenak:	Ez
Transferentzia edo diru laguntza konprometituak	Egindako kilometroen eta balidatutako txartelen arabera, 517.829,12€
Aurrerakin itzulgarriak:	Ez
Emandako mailegu partaidetzazkoak, menpekoak edo bestelakoak:	Ez
Emakidaren diru-sarrerak:	Eskudirutan kobratutakoa: 58.705,77€ GGLAK egindako ekarpena: 344.399,96€



Entitateak hitzarmen bidez ematen ditu zerbitzuak, kasu hauetan:

Zerbitzuaren izena:	Udal egoitza
Xedea:	Jesusen Bihotza udal egoitzaren kudeaketa
Epea:	Mugagabea
Transferentzia edo diru laguntza konprometituak:	Ez

### 3. Kontuak aurkezteko oinarriak.

Urteko kontuak entitatearen kontabilitate erregistroetatik abiatuta prestatu dira, eta indarrean dagoen legeriari eta Toki Administrazioa egokitutako Kontabilitate Publikoko Plan Orokorra onartzen duen abenduaren 15eko 86/2015 Foru Dekretuak jasotako arabei jarraituz aurkezten dira. Izan ere, aurkeztu nahi da entitatearen ondarearen, finantza egoeraren eta emaitzen irudi leiala, bai eta eskudiruaren fluxuen egoeran sartutako fluxuen benetakotasunarena ere.

### 4. Onarpen eta balorazio arauak.

#### 1. Ibilgetu materiala:

Hasieran, ibilgetu materiala eskurapen prezioaren edo produkzio kostuaren arabera baloratuta dago. Ondoren, amortizazio metatua eta, halakorik egonez gero, nariaduragatiko galerak gutxitzen dira.

Ibilgetu materialaren elementuak kostuaren balioen gainean amortizatzen dira, kalkulatu zaizkien bizitza baliagarriko aldietan metodo linealari jarraituta. Aurreko ekitaldietan erabilitako amortizazio koefiziente berberak erabili dira.

#### 2. Lurzoruaren ondare publikoa:

Ibilgetu materialerako aplikatutako irizpide berberak erabili dira.

#### 3. Higiezinetakako inbertsioak:

Errentan emanda dauden ondasun higiezinak eta plusbalioak lortzeko asmo bakarrarekin dituen besteak hartu dira higiezinetakako inbertsioetat.

Balorazio ondorioetarako, ibilgetu materialerako aplikatutako irizpide berberak erabili dira.

#### 4. Ibilgetu ukiezina:

Ibilgetu ukiezinak batik bat aplikazio informatikoetako inbertsioak biltzen ditu, hainbat urtez entitatearentzat onuragarritzat jotzen direnak. Ekoizpen kostuaren edo eskurapen prezioaren arabera baloratuta dago.

Ibilgetu hau linealki amortizatzen da bost urteko epean.

#### 5. Errentamendua:

Errentamendu finantzarioko kontratu bat edo antzeko figura bat dela medio eskuratutako aktiboak Toki Administrazioa egokitutako Kontabilitate Publikoko Plan Orokorreko onarpen eta balorazioko 6. arauan ("errentamenduak eta antzeko eragiketak") jasotakoaren arabera baloratzen dira.

#### 6. Trukeak:

Truke bidez jasotako aktiboak honela baloratzen dira:

- Trukatutako aktiboak ikuspuntu funtzionaltik edo bizitza baliagarritik begiratuta antzekoak ez direnean eta haien arrazoizko balioa modu fidagarri batean zenbatetsi daitekeenean, jasotako aktiboaren arrazoizko balioaren arabera baloratzen dira.
- Jasotako aktiboaren arrazoizko balioa modu fidagarri batean baloratzea ezinezkoa denean, entregatutako aktiboaren arrazoizko balioaren arabera baloratzen dira, eragiketan transferitutako eskudiruaren balizko edozein kopururen zenbatekoarekin doituta.

#### 7. Aktibo eta pasibo finantzarioak:

- 7.1 Aktibo finantzarioen sailkapenean bereizten dira, batetik, kobratzeko kreditu eta partidak eta, bestetik, taldeko entitateen, talde anitzeko entitateen eta entitate elkartuetan egindako inbertsioak.

Kobratzeko kreditu eta partidetan honako hauek sartzen dira: epekako ezarpenak, langileentzako kredituak, eta eratutako fidantzak eta gordailuak.

Epekako ezarpenak entregatutako kontraprestazioaren arrazoizko balioaren arabera baloratzen dira.

Langileei emandako kredituek ez dute kontratuzko interes tasarik, eta balio nominalaren arabera baloratzen dira.

Eratutako fidantzak eta gordailuak entregatutako balioaren arabera baloratzen dira beti, eguneratu gabe.

Bestalde, taldeko entitateen, talde anitzeko entitateen eta entitate elkartuen ondarean egindako inbertsioak kostuaren arabera baloratuta daude, nariaduragatiko balorazio zuzenketen zenbateko metatua kenduta.

- 7.2 Pasibo finantzarioak: Entitateko pasibo finantzario guztiak kostu amortizatuko pasibo finantzario moduan sailkatu dira.

Horiek, aldi berean, kreditu entitateekin hartutako zorrak edo bestelako zorrak izan daitezke.

Kreditu entitateekin hartutako epe luze eta laburrerako zorrak kostu amortizatuan baloratzen dira.

Beste zor batzuetan, jasotako fidantzak eta gordailuak sartu dira, eta jasotako zenbatekoaren arabera baloratzen dira beti, eguneratu gabe.

#### 8. Kontabilitate estaldurak:

Entitateak ez du kontabilitate estaldurei buruzko kontraturik formalizatuta.

#### 9. Izakinak:

Entitatea ez da jarduten izakin moduan tratatu daitezkeen ondasunekin.

10. Beste entitate batzuetarako eraikitako edo eskuratutako aktiboak:

Entitateak ez du eraiki edo eskuratu beste entitate batzuetarako aktiborik.

11. Atzerri monetan egindako transakzioak:

Entitateak ez du transakziorik egin euroa ez den moneta batean.

12. Sarrerak eta gastuak:

Sarrerak eta gastuak batzuen eta besteen sortzapen dataren arabera egozten dira ekitaldira.

13. Hornidurak eta kontingentziak:

Hornidurak, pasibo baten zenbatekoari edo mugaegunari buruz ziurgabetasunen bat dagoenean onartzen dira. Gainera, beharrezkoa da baldintza hauek betetzea:

- Entitateak oraingo obligazio bat izatea lehenagoko gertaera baten ondorioz.
- Litekeena izatea baliabideak alde batera uztea (alegia, gertaera bat izateko aukera handiagoa izatea etorkizunean ez izateko aukera baino), eta
- Obligazioaren zenbatekoaren zenbatespen fidagarri bat egin ahal izatea.

Pasibo kontingentea da:

-Etorkizuneko zalantzazko gertaera baten edo gehiagoren balizko obligazio bat, lehenaldiko gertaeren ondorioz sortua eta benetan badela egiaztatu behar dena; edo, bestela,

-Orainaldiko obligazio bat, ordaindu behar izateko probabilitaterik ez izateagatik kontabilitatean onartuta ez dagoena edo, bestela, fidagarritasun nahikoarekin baloratu ezin dena.

14. Transferentziak eta diru laguntzak:

Transferentziak eta diru laguntzak arruntak eta kapitalekoak izan daitezke, Gipuzkoako toki entitateen kontabilitate esparruari buruzko abenduaren 15eko 86/2015 Foru Dekretuan jasotako irizpideei jarraituz.

Jasotako diru laguntzak eta transferentziak sarrera moduan onartzen dira, eta ondarearen emaitza ekonomikora egozten dira.

Bereziki, aktiboak eskuratzeko diru laguntzak direnean, ekitaldi bakoitzeko emaitzara egozten dira eskuratutako ondasunaren bizitza baliagarriaren proportzioan.

Onartutako transferentziak eta diru laguntzak, arruntak izan edo kapitalekoak izan, gastu moduan kontabilizatzen dira, eta ondarearen emaitza ekonomikora egozten dira haiek jasotzeko jarritako baldintzak bete direla egiaztatzen denean.

15. Baterako jarduerak:

Ekitaldi honetan ez da baterako jarduerarik egin Toki Administrazioa egokitutako Kontabilitate Publikoko Plan Orokorrean ezarritakoari jarraituz.

16. Salgai dauden aktiboak:

Entitateak ez du izan aktibo salgarririk ekitaldiaren amaieran.

## 5. Ibilgetu materiala.

1. Bilgetu materiala osatzen duten eta kostu ereduaren arabera baloratu diren balantzeko partiden mugimenduak honako hauek izan dira:

Balantz eko partida	Azalpena	Hasierako saldoa	Sarrerak	Gehikuntzak beste partida batzuetatik egindako traspasoengatik	Irteerak	Gutxipenak beste partida batzuetara egindako traspasoengatik	Ekitaldiko nariadura gatik balorazio zuzenketa garbiak	Ekitaldiko amortizazioa	Amaierako saldoa
210	Lurrak eta ondasun naturalak	31.276.717,10	0,00	0,00	0,00	0,00	0,00	8.314,72	31.268.402,38
211	Eraikuntzak	82.337.551,17	5.266.892,77	0,00	3.159.914,14	0,00	0,00	0,00	84.444.529,80
212	Azpiegiturak	22.696.793,98	1.270.480,41	0,00	0,00	0,00	0,00	0,00	23.967.274,39
213	Ondare historikoaren ondasunak	50.083,73	0,00	0,00	0,00	0,00	0,00	0,00	50.083,73
214	Makineria eta tresneria	467.892,63	1.395.516,32	0,00	1.336.521,79	0,00	0,00	0,00	526.887,16
215	Instalaz. teknik. eta beste inst. batzuk	1.310.404,36	462.693,64	0,00	306.955,04	0,00	0,00	0,00	1.466.142,96
216	Altzariak	1.128.507,34	70.103,82	0,00	4.547,55	0,00	0,00	0,00	1.194.063,61
217	Informazioa prozesatzeko ekipamenduak	239.175,05	106.671,04	0,00	20.787,27	0,00	0,00	0,00	325.058,82
218	Garraio-elementuak	356.005,93	76.835,58	0,00	12.178,84	0,00	0,00	0,00	420.662,67
219	Bestelako ibilgetu materiala	487.993,37	70.977,50	0,00	32.206,58	0,00	0,00	0,00	526.764,29
Guztira		140.351.124,66	8.720.171,08	0,00	4.873.111,21	0,00	0,00	8.314,72	144.189.869,81

2. Ibilgetu materialarekin lotutako bestelako informazioa:

a) Aktiboa eraistean eta horren kokapena berritzearen kostu zenbatetsiak, aktiboen balio handiago gisa jasota, eta gehitutako konponketa handienak edo ikuskatze orokorrenak: ez da sartu kostu mota hori, ez baita espero horrelako zirkunstantziak gertatu direnik.

b) Erabilitako amortizazio koefizienteak:

Ondare elementuak	Urteko koefizientea
Etxebizitza eta bulego eraikinak, merkataritzakoak edota zerbitzu erabilerakoak	3
Erabilera industrialerako eraikin eta pabiloiak	5
Instalazioak	20
Erabilerako industrialerako makineria	20
Beste erabilera batzuetarako makineria	15
Itsasontziak eta aireontziak	10

Autobusak, kamioiak, furgonetak eta antzekoak	20
Turismo ibilgailuak	20
Moldeak, modeloak, trokelak eta matrizeak	33,33
Lanabesak eta erremintak	33,33
Altzariak	15
Informatika ekipoa	33,33
Alokatzeko bideo filmak	50
Zehaztu gabeko beste elementu batzuk	10

c) Hondar balioei, aktiboa eraistearen eta horren kokapena berritzearen kostu zenbatetsiei, bizitza erabilgarriari eta amortizazio metodoei nahiz konponketa handiei edo ikuskatze orokorrei eragiten dieten zenbatespen aldaketak: ez da gertatu horrelakorik edo ez dute eragin handirik oraingo ekitaldian edo etorkizuneko ekitaldietan.

d) Finantza gastu kapitalizatuak: ekitaldian ez da kapitalizatu finantza gasturik ibilgetu materialaren elementuetan.

e) Arrazoizko balioa birbalorazio ereduaren bidez zehazteko erabilitako irizpidea: ez da aplikatu birbalorazio eredu.

f) Atxikipen bidez jasotako ondasunak: ekitaldian ez da jaso ondasunik atxikipen bidez.

g) Atxikipen bidez entregatutako ondasunak: ekitaldian ez da eman ondasunik atxikipen bidez.

h) Lagapen bidez jasotako ondasunak: ekitaldian ez da jaso ondasunik lagapen bidez.

i) Lagapen bidez entregatutako ondasunak: ekitaldian ez da entregatu ondasunik lagapen bidez.

j) Entitateak ez du ondasunik errentamendu finantzarioko araubidean:

k) Erabilera orokorrerako ondasunak: ekitaldian erabilera orokorrerako ondasun hauek eskuratu dira:

Kodea	Deskribapena	Zenbatekoa
600.01	Lursailletako inbertsioak	0,00
601.01	Azpiegitura eta urbanizazioa	840.137,41
602.01	Ondare historikoa:	0,00
	Eraikinak	
	Gainerakoa	
609.01	Beste inbertsio batzuk	0,00
69	Auzo ondasunak	0,00

l) Entitateak eraikitako ondasunek ekitaldian duten balio aktibatua: ekitaldian ez da egin horrelako eragiketarik edo haien zenbatekoa ez da handia.

m) Funtsezko beste zirkunstantzia batzuk: ekitaldiaren barruan ez da egin horrelako eragiketarik edo haien zenbatekoa ez da handia.

## 6. Lurzoruaren ondare publikoa.

1. Lurzoruaren ondare publikoa osatzen duten eta kostu ereduaren arabera baloratu diren balantzeko partiden mugimenduak honako hauek izan dira:

Balantzeko partida	Hasierako saldoa	Sarrerak	Gehikuntzak beste partida batzuetatik egindako traspasoengatik	Irteerak	Gutxipenak beste partida batzuetara egindako traspasoengatik	Ekitaldiko narriaduragatiko balorazio zuzenketa garbiak	Ekitaldiko amortizazioa	Amaierako saldoa
240	0,00	0,00	0,00	0,00	0,00	0,00	0,00	0,00
241	15.019.105,52	3.096.157,88	0,00	0,00	0,00	0,00	0,00	18.115.263,40
243	0,00	0,00	0,00	0,00	0,00	0,00	0,00	0,00
244	0,00	0,00	0,00	0,00	0,00	0,00	0,00	0,00
248	0,00	0,00	0,00	0,00	0,00	0,00	0,00	0,00
249	8.403.711,48	0,00	0,00	0,00	0,00	0,00	0,00	8.403.711,48
Guztira	23.422.817,00	3.096.157,88	0,00	0,00	0,00	0,00	0,00	26.518.974,88

2. Lurzoruaren ondare publikoarekin lotutako bestelako informazioa:

a) Aktiboa eraistean eta horren kokapena berritzearen kostu zenbatetsiak, aktiboen balio handiago gisa jasota, eta gehitutako konponketa handienak edo ikuskatze orokorrenak: ez da sartu kostu mota hori, ez baita espero horrelako zirkunstantziak gertatu direnik:

b) Erabilitako amortizazio koefizienteak:

Ondare elementuak	Urteko koefizientea
Etxebizitza eta bulego eraikinak, merkataritzakoak edota zerbitzu erabilerakoak	3
Erabilera industrialerako eraikin eta pabiloiak	5
Instalazioak	20
Erabilerako industrialerako makineria	20
Beste erabilera batzuetarako makineria	15
Itsasontziak eta aireontziak	10
Autobusak, kamioiak, furgonetak eta antzekoak	20
Turismo ibilgailuak	20
Moldeak, modeloak, trokelak eta matrizeak	33,33

Lanabesak eta erremintak	33,33
Altzariak	15
Informatika ekipoak	33,33
Alokatzeko bideo filmak	50
Zehaztu gabeko beste elementu batzuk	10

c) Hondar balioei, aktiboa eraistearen eta horren kokapena berritzearen kostu zenbatetsiei, bizitza erabilgarriari eta amortizazio metodoei nahiz konponketa handiei edo ikuskatze orokorrei eragiten dieten zenbatespen aldaketak: ez da gertatu horrelakorik edo ez dute eragin handirik oraingo ekitaldian edo etorkizuneko ekitaldietan.

d) Finantza gastu kapitalizatuak: ekitaldiaren barruan ez da kapitalizatu finantza gasturik lurzoruaren ondare publikoaren elementuetan.

e) Arrazoizko balioa birbalorazio ereduaren bidez zehazteko erabilitako irizpidea: ez da aplikatu birbalorazio eredu.

f) Atxikipen bidez jasotako ondasunak: ekitaldiaren barruan ez da jaso ondasunik atxikipen bidez.

g) Atxikipen bidez entregatutako ondasunak: ekitaldiaren barruan ez da entregatu ondasunik atxikipen bidez.

h) Lagapen bidez jasotako ondasunak: ekitaldiaren barruan ez da jaso ondasunik lagapen bidez.

i) Lagapen bidez entregatutako ondasunak: ekitaldiaren barruan ez da entregatu ondasunik lagapen bidez.

j) Errentamendu finantzarioak eta antzeko eragiketak: ez dago zenbateko handiko horrelako eragiketarik.

k) Erabilera orokorrerako ondasunak: ekitaldiaren barruan erabilera orokorrerako ondasun hauek eskuratu dira:

Kodea	Deskribapena	Zenbatekoa
603.01	Lurzoruaren ondare publikoa	0,00

l) Entitateak eraikitako ondasunek ekitaldian duten balio aktibatua: ekitaldian ez da egin horrelako eragiketarik edo haien zenbatekoa ez da handia.

m) Funtsezko beste zirkunstantzia batzuk: ekitaldiaren barruan ez da egin horrelako eragiketarik edo haien zenbatekoa ez da handia.

## 7. Higiezineta inbertsioak.

1. Higiezineta inbertsioak osatzen dituzten eta kostu ereduaren arabera baloratu diren balantzeko partiden mugimenduak honako hauek izan dira:

Balantze ko partida	Hasierako saldoa	Sarrerak	Gehikuntzak beste partida batzuetatik egindako traspasoengatik	Irteerak	Gutxipenak beste partida batzuetara egindako traspasoengatik	Ekitaldiko narriadurag atiko balorazio zuzenketa garbiak	Ekitaldiko amortizazioa	Amaierako saldoa
220	0,00	0,00	0,00	0,00	0,00	0,00	4.272.237,02	-4.272.237,02
221	4.164.596,70	0,00	0,00	0,00	0,00	0,00	0,00	4.164.596,70
Guztira	4.164.596,70	0,00	0,00	0,00	0,00	0,00	4.272.237,02	-107.640,32

## 2. Higiezineta inbertsioekin lotutako bestelako informazioa:

a) Aktiboa eraistean eta horren kokapena berritzearen kostu zenbatetsiak, aktiboen balio handiago gisa jasota, eta gehitutako konponketa handienak edo ikuskatze orokorrenak: ez da sartu kostu mota hori, ez baita espero horrelako zirkunstantziak gertatu direnik.

b) Erabilitako amortizazio koefizienteak:

Atal honetan erabilitako amortizazio koefizientea % 3 da.

c) Hondar balioei, aktiboa eraistean eta horren kokapena berritzearen kostu zenbatetsiei, bizitza erabilgarri eta amortizazio metodoei nahiz konponketa handiei edo ikuskatze orokorrei eragiten dieten zenbatespen aldaketak: ez da gertatu horrelakorik edo ez dute eragin handirik oraingo ekitaldian edo etorkizuneko ekitaldietan.

d) Finantza gastu kapitalizatuak: ekitaldian ez da kapitalizatu finantza gasturik higiezineta inbertsioen elementuetan.

e) Arrazoizko balioa birbalorazio ereduaren bidez zehazteko erabilitako irizpidea: ez da aplikatu birbalorazio eredu.

f) Atxikipen bidez jasotako ondasunak: ekitaldiaren barruan ez da jaso ondasunik atxikipen bidez.

g) Atxikipen bidez entregatutako ondasunak: ekitaldiaren barruan ez da entregatu ondasunik atxikipen bidez.

h) Lagapen bidez jasotako ondasunak: ekitaldiaren barruan ez da jaso ondasunik lagapen bidez.

i) Lagapen bidez entregatutako ondasunak: ekitaldiaren barruan ez da entregatu ondasunik lagapen bidez.

j) Errentamendu finantzarioak eta antzeko eragiketak: ez dago zenbateko handiko horrelako eragiketarik.

k) Erabilera orokorrerako ondasunak: atal honetan ez dago erabilera orokorrerako ondasunik.

l) Entitateak eraikitako ondasunek ekitaldian duten balio aktibatua: ekitaldian ez da egin horrelako eragiketarik edo haien zenbatekoa ez da handia.

m) Funtsezko beste zirkunstantzia batzuk: ekitaldiaren barruan ez da egin horrelako eragiketarik edo haien zenbatekoa ez da handia.

## 8. Ibilgetu ukiezina.

1. Ibilgetu ukiezina osatzen duten eta kostu ereduaren arabera baloratu diren balantzeko partiden mugimenduak honako hauek izan dira:



Balantzeko partida	Hasierako saldoa	Sarrerak	Gehikuntzak beste partida batzuetatik egindako traspasoengatik	Irteerak	Gutxipenak beste partida batzuetara egindako traspasoengatik	Ekitaldiko narriaduragafiko balorazio zuzenketa garbiak	Ekitaldiko amortizazioa	Amaierako saldoa
200	40.010,00	32.177,50	0,00	32.177,50	0,00	0,00	0,00	40.010,00
201	203.049,59	0,00	0,00	333.487,29	0,00	0,00	0,00	-130.437,70
203	0,00	0,00	0,00	0,00	0,00	0,00	0,00	0,00
206	271.497,81	106.427,19	0,00	4.279,45	0,00	0,00	0,00	373.645,55
207	0,00	0,00	0,00	0,00	0,00	0,00	0,00	0,00
208	0,00	0,00	0,00	0,00	0,00	0,00	0,00	0,00
209	903.447,35	589.625,12	0,00	442.715,47	0,00	0,00	0,00	1.050.357,00
Guztira	1.418.004,75	728.229,81	0,00	812.659,71	0,00	0,00	0,00	1.333.574,85

## 2. Ibilgetu ukiezinarekin lotutako bestelako informazioa:

### a) Erabilitako amortizazio koefizienteak:

Onarpen eta balorazio araei buruzko aurreko atalean informatu denaren arabera, ibilgetu ukiezina nagusiki aplikazio informatikoez osatuta dago, eta bost urtetan linealki amortizatzen dira.

b) Hondar balioei, aktiboa eraistearen eta horren kokapena berritzearen kostu zenbatetsiei, bizitza erabilgarriari eta amortizazio metodoei nahiz konponketa handiei edo ikuskatze orokorreari eragiten dieten zenbatespen aldaketak: ez da gertatu horrelakorik edo ez dute eragin handirik oraingo ekitaldian edo etorkizuneko ekitaldietan.

c) Finantza gastu kapitalizatuak: ekitaldiaren barruan ez da kapitalizatu finantza gasturik ibilgetu ukiezinaren elementuetan.

d) Arrazoizko balioa birbalorazio ereduaren bidez zehazteko erabilitako irizpidea: ez da aplikatu birbalorazio eredu.

e) Ekitaldiaren barruan gastu moduan onartu diren ikerketa eta garapenari lotutako ordainketen zenbateko metatua, eta ikerketa eta garapen gastuen kapitalizazioa oinarritzen duten zirkunstantziak bete izanaren justifikazioa: ekitaldiaren barruan ez da egin horrelako eragiketarik edo haren zenbatekoa ez da handia.

f) Funtsezko beste zirkunstantzia batzuk: ekitaldiaren barruan ez da egin horrelako eragiketarik edo haren zenbatekoa ez da handia.

## 9. Errentamendu finantzarioak eta antzeko eragiketak.

Ez dira egon.

## 10. Aktibo finantzarioak.

Aktibo finantzarioak jakinarazten dira, salbu honako hauek: ohiko jardueratik eratorritako eragiketei lotutako kredituak (balantzeko aktiboaren A.VII eta B.III epigrafeak), eskudirua eta antzeko beste aktibo likido batzuk, eta estaldura tresna izendatutako deribatutak.

1. Balantzeari buruzko informazioa.

- a) Balantzeko aktibo finantzarioen sailkapena eta haiek Kontabilitate Publikoko Planeko onarpen eta balorazioari buruzko 8. arauan ("Aktibo finantzarioak") dituzten kategoriak kontziliatu ondorengo laburpenaren egoera orria.

MOTAK. KATEGORIAK	EPE LUZERAKO AKTIBO FINANTZARIOAK						EPE LABURRERAKO AKTIBO FINANTZARIOAK						GUZTIRA	
	ONDAREKO INBERTSIOAK		ZORRA ADIERAZTEN DUTEN BALOREAK		BESTE INBERTSIO BATZUK		ONDAREKO INBERTSIOAK		ZORRA ADIERAZTEN DUTEN BALOREAK		BESTE INBERTSIO BATZUK			
	2020	2019	2020	2019	2020	2019	2020	2019	2020	2019	2020	2019		
KOBRATZEKO KREDITU ETA PARTIDAK					0,00	0,00					25.399,83	6.037.699,82	25.399,83	6.037.699,82
MUGAEGUNERA ARTE MANTENDUTAKO INBERTSIOAK													0,00	0,00
ARRAZOIZKO BALIOA DUTEN AKTIBO FINANTZARIOAK, EMAITZA ALDAKORRA DUTENAK													0,00	0,00
INBERTSIOAK TALDEKO ENTITATEETAN, TALDE ANITZEKOETAN ETA ELKARTUETAN.	122.722,70	269.032,42			0,00	0,00	0,00	0,00			0,00	0,00	122.722,70	269.032,42
AKTIBO FINANTZARIO SALGARRIAK	163.600,00	163.600,00					3.913,78	3.913,78					167.513,78	167.513,78
GUZTIRA	286.322,70	432.632,42			0,00	0,00	3.913,78	3.913,78			25.399,83	6.037.699,82	315.636,31	6.474.246,02

b) Birsailkapena.

Ekitaldiaren barruan aktibo finantzarioen kategorien artean ez da egin kostu amortizatuaren balorazioa arrazoizko baliora edo alderantziz aldatzea ekarri duen birsailkapenik.

c) Bermean entregatutako aktibo finantzarioak.

Ez dago bermean entregatutako aktibo finantzarioirik.

d) Balioaren nariaduragatiko zuzenketak.

Aktibo finantzario mota bakoitzerako, balio nariadura erregistratzeko erabilitako zuzenketa kontuen mugimenduak egoera orri honetan ageri dira:

ZUZENKETA KONTUEN MUGIMENDUA AKTIBO FINANTZARIOEN MOTAK	HASIERAKO SALDOA	BALIO GUTXIPENAK EKITALDIKO KREDITU NARRIADURAGATIK	EKITALDIKO KREDITU NARRIADURAREN BERRIKUSPENA	AMAIERAKO SALDOA
<b>Epe luzerako aktibo finantzarioak</b>				
Ondareko inbertsioak	463.508,51	195.814,30	49.504,58	609.818,23
Zorra adierazten duten baloreak	0,00	0,00	0,00	0,00
Beste inbertsio batzuk	0,00	0,00	0,00	0,00
<b>Epe laburrerako aktibo finantzarioak</b>				
Ondareko inbertsioak	0,00	0,00	0,00	0,00
Zorra adierazten duten baloreak	0,00	0,00	0,00	0,00
Beste inbertsio batzuk	0,00	0,00	0,00	0,00

2. Ondarearen emaitza ekonomikoaren kontuarekin lotutako informazioa.

- Entitatearen sarrera finantzario gehienak entitateak hainbat entitate finantzariotan egindako epe laburrerako ezarpenen ondorio dira.
- Ez dira erregistratu edo ez dira handiak interes efektiboko tasaren metodoa aplikatuta kalkulatu diren sarrera finantzarioak.

3. Kanbio tasaren eta interes tasaren arriskuei buruzko informazioa.

- Kanbio tasaren arriskua.

Ez dago kanbio tasaren arriskurik, eragiketa guztiak eurotan egiten baitira.

- Interes tasaren arriskua.

Kostu amortizatuan baloratutako aktibo finantzarioak honela banatuta daude, interes finkoko aktiboek eta interes aldakorrek aktiboek dagokienez, termino absolutuetan eta portzentuetan:

INTERES TASA AKTIBO FINANTZARIOEN MOTAK	INTERES TASA FINKON	INTERES TASA ALDAKORN	GUZTIRA
ZORRA ADIERAZTEN DUTEN BALOREAK	0,00		0,00
BESTE AKTIBO FINANTZARIO BATZUK	315.636,31		315.636,31
ZENBATEKOA, GUZTIRA	315.636,31		315.636,31
INTERES FINKO EDO ALDAKORREKO TASAN DAUDEN AKTIBO FINANTZARIOEN %, KOPURU OSOAREN ALDEAN	100%	0%	100%

#### 4. Bestelako informazioa.

Ez dago funtsezko informazio gehiago aktibo finantzarioei buruz.

#### 11. Pasibo finantzarioak.

Atal honetan pasibo finantzarioak jakinarazten dira, salbu honako hauek: ohiko eragiketak (balantzeko B.IV eta C.IV epigrafeak) eta estaldura tresnatzat hartutako deribatuak.

##### 1. Zorren egoera eta mugimenduak.

Zor bakoitzaren kasuan, informazioa egoera orri hauetan erakusten da: 1 a) Kostu amortizatuko zorrak, eta 1 b) Arrazoizko balioko zorrak.

Era berean, balantzeko pasibo finantzarioen sailkapenaren eta onarpenari eta balorazioari buruzko 9. arauan ("Pasibo finantzarioak") ezarritako kategorien arteko kontziliazioaren laburpen egoera orria aurkezten da, 1 c) Kategorien araberako laburpena izeneko egoera orria izenekoa.

## a) KOSTU AMORTIZATUKO ZORRAK

	ZORRA URTARRILAREN 1ean		SORKUNTZAK		ITEaren ARABERA SORTUTAKO INTERESA		INTERES BALIOGABETUAK (7)	KANBIO DIFERENTZIAK		GUTXIPENAK		ZORRA ABENDUAREN 31n	
	KOSTU AMORTIZATUA (1)	INTERES ESPLIZITUAK (2)	ESKUDIRUA (3)	GASTUAK (4)	ESPLIZITUAK (5)	GAINERAK OAK (6)		KOSTU AMORTIZATUARENA (8)	INTERES ESPLIZITUENA (9)	KONTABILITATE BALIOA (10)	EMAITZA (11)	KOSTU AMORTIZATUA (12)=(1)+(3)- (4)+(6) + (8) - (10)	INTERES ESPLIZITUAK (13)=(2)+(5) )-(7)+(9)
KREDITU ENTITATEEKIN EPE LUZEKO ZORRAK, GUZTIRA	11.790.835,89									1.922.619,63		9.868.216,26	
KREDITU ENTITATEEKIN EPE LABURREKO ZORRAK, GUZTIRA	1.944.000,00		1.922.619,93		79.535,91					1.950.619,93		1.916.000,00	79.535,91
KREDITU ENTITATEEKIN ZORRAK, GUZTIRA													
BESTELAKO ZORRAK	1.592.166,60		605.823,28							674.052,62		1.539.937,26	
GUZTIRA	15.327.002,49		2.528.443,21		79.535,91					4.547.292,18		11.408.153,52	79.535,91

## b) KATEGORIEN ARABERAKO LABURPENA

MOTAK. KATEGORIAK	EPE LUZERA						EPE LABURRERA						GUZTIRA	
	OBLIGAZIOAK ETA BESTELAKO BALORE NEGOZIAGARRIAK		KREDITU ENTITATEEKIKO ZORRAK		BESTELAKO ZORRAK		OBLIGAZIOAK ETA BESTELAKO BALORE NEGOZIAGARRIAK		KREDITU ENTITATEEKIKO ZORRAK		BESTELAKO ZORRAK			
	2020	2019	2020	2019	2020	2019	2020	2019	2020	2019	2020	2019	2020	2019
KOSTU AMORTIZATUKO ZORRAK	0,00	0,00	9.868.216,26	11.790.835,89	517.827,35	398.957,14	0,00	0,00	1.920.813,75	1.949.659,82	1.652.607,23	1.923.604,99	13.959.464,59	16.063.057,84
ARRAZOIZKO BALIOKO ZORRAK														
GUZTIRA	0,00	0,00	9.868.216,26	11.790.835,89	517.827,35	398.957,14	0,00	0,00	1.920.813,75	1.949.659,82	1.652.607,23	1.923.604,99	13.959.464,59	16.063.057,84

## 2. Kreditu lerroak

Ez daude

## 3. Kanbio tasaren eta interes tasaren arriskuei buruzko informazioa.

a) Kanbio tasaren arriskua.

Ez dago euroaz besteko monetan izendatutako zorrik.

b) Interes tasaren arriskua.

Kostu amortizatuan baloratutako pasibo finantzarioak honela banatuta daude, interes finkoko pasiboari eta interes aldakorreko pasiboari dagokienez, termino absolutuetan eta portzentualetan:

INTERES TASA	INTERES TASA FINKON	INTERES TASA ALDAKORN	GUZTIRA
PASIBO FINANTZARIOEN MOTAK			
OBLIGAZIOAK ETA BESTELAKO BALORE NEGOZIAGARRIAK	0,00		0,00
KREDITU ENTITATEEKIKO ZORRAK		11.789.030,01	11.789.030,01
BESTELAKO ZORRAK	2.170.434,58	0,00	2.170.434,58
ZENBATEKOA, GUZTIRA	2.170.434,58	11.789.030,01	13.959.464,59
INTERES FINKO EDO ALDAKORREKO TASAN DAUDEN PASIBO FINANTZARIOEN %, KOPURU OSOAREN ALDEAN	15,55%	84,45%	100%

## 4. ABALAK ETA EMANDAKO BESTE BERME BATZUK

a) Ez da bermerik eman.

b) Ez da abalik exekutatu.

c) Ez da bermerik itzuli.

## 5. Bestelako informazioa:

a) Ez dago berme errealeko zorrik.

b) Ez da egon ekitaldiaren barruan ordaindu gabeko zorrik.

c) Ez da izan mailegu emaileari ordainketa aurreratua erreklamatzeko eskubiderik eman dion egoera ez den bestelako egoerarik.

d) Entitateak ez du ekitaldia ixtean estaldura kontabilitatea aplikatzen ez zaion pasiboa den deribatu finantzariorik.

e) Entitateak ez du pasibo finantzarioei eragiten dien funtsezko beste edozein informazio.

## 12. Kontabilitate estaldurak.

Entitateak ez du egin onarpenari eta balorazioari buruzko 10. araua ("kontabilitate estaldurak") aplikagarri zaion eragiketarik.



### 13. Beste entitate batzuetarako eraikitako edo eskuratutako aktiboak, eta beste izakin batzuk

Entitateak ez du eraiki edo eskuratu beste entitate batzuetarako aktiborik.

### 14. Atzerriko moneta.

Ez dago atzerriko monetako aktiborik eta pasiborik.

### 15. Transferentziak, diru laguntzak eta beste sarrera eta gastu batzuk.

1. Jasotako transferentzia eta diru laguntza nabarmenenak:

Arruntak

Izena	Zenbatekoa	Baldintzak betetzea/ ez betetzea	Emaitzetara egozteko irizpidea	Egotzitako zenbatekoa
Hitzartutako zergen partaidetza	25.730.740,01	Bai	Bai	24.085.981,89
Foru Aldundia: Etxez etxeko zerbitzua	265.708,79	Bai	Bai	
Eusko Jaurlaritza: Gizarte larrialdietarako laguntzak	776.764,70	Bai	Bai	
Eusko Jaurlaritza: Euskera	374.322,44	Bai	Bai	
Lanbide Enplegu planak	468.477,01	2019an ez-betetze partziala. 2020 martxan	Dirulaguntzen epe laburreko zorrak (5220)	71.248,59
Foru Aldundia: karterako proiektuak	154.585,84			

Kapitalekoak

Izena	Zenbatekoa	Baldintzak betetzea/ ez betetzea	Emaitzetara egozteko irizpidea	Egotzitako zenbatekoa
Foru Aldundia: COVID-Merkataritza	84.710,00	Bai	Bai	
Foru Aldundia: Beraungo futbol zelaia	260.000,00	Bai	Bai	
Eusko Jaurlaritza: irisgarritasuna	123.154,82	Bai	Bai	

2. Emandako transferentzia eta diru laguntza nagusiak:

Arruntak

Entitate jasotzailea	Zenbatekoa	Onarpenerako araudia	Xedea	Ez-betetzeagatik egindako itzulketak	Itzulketaren arrazoa
Erenteria Musikal	1.772.000,00	Menpeko entitatea	Musika eskolaren gastu arruntaren finantziazioa	Ez	
Pertsona fisikoak	1.090.056,20	Gizarte larrialdietako laguntzen dekretua	Gizarte larrialdietako laguntzak	Ez	
Herribus: garraioa	645.941,70	Emakidaren erregimena	Emakidaren defizita diruz lagundu	Ez	
Oarsoaldea	514.599,58	Menpeko entitatea	Garapen proiektuak finantzatu	Ez	
San Markos-eko Mankomunitatea	465.296,64	Mankomunitatutako kidea	Hiri-hondakinen bilketa eta tratamendua	Ez	
Merkatariak	952.750,00	Dirulaguntza deialdia	Tokiko jarduera suspertzeko	Ez	

Kapitalekoak

Entitate jasotzailea	Zenbatekoa	Onarpenerako araudia	Xedea	Ez-betetzeagatik itzulketak	Itzulketaren arrazoa
Oarsoaldea, S.A.	64.328,84	Bitarteko propioari mandatua (Sektore publikoko kontratuen legea)	Artisau auzoa proiektuaren gauzatzea finantziatzea	Ez	

Merkatariak	24.972,98	Deialdi irekia	Merkatariei laguntzeko COVID- arengatik egin dituzten inbertsioetan	Ez	
Gaztaño Kontzertazioa	303.906,56				

## 16. Hornidurak eta kontingentziak.

1. Hona hemen balantzean onartutako hornidurak, salbu abalei lotutakoak eta emandako beste berme batzuk:

Hasierako saldoa	Gehikuntza/Gutxipena	Amaierako saldoa	Gehikuntza saldoa eguneratzeagatik	Izaera	Irteera egutegi aurreikusia	Kalkulu prozedura	Itzulketak eskubideak
1.918.034,12	277.052,67	2.195.086,79		Kobragaitzak		Berankortasun azterketa	

2. Ez dago pasibo kontingenterik.  
3. Ez dago aktibo kontingenterik.

## 17. Ingurumenari buruzko informazioa.

1. Hona hemen ekitaldiaren barruan 17. gastu politikan (ingurumena) sartutako programa talde bakoitzaren kargura onartu diren obligazioak:

Programa	Azpikontzeptu ekonomikoa	Deskribapena	Obligazio onartuak
170	12001	Oinarizko ordainketak	57.487,07
170	12101	Destino osagarria	27.457,26
170	12102	Berariazko osagarria	73.050,46
170	16001	Gizarte Segurantza	35.831,53
170	22001	Material arrunt ez-inbentariagarria	25,94
170	22199	Bestelako hornidurak	0,00
170	22607	Beste hainbat gastu	37.428,37
170	22607	Beste hainbat gastu	457,38
170	22703	Balorazio eta peritu-lanak	10.250,00
170	22704	Kontratu soziokulturalak	13.864,62
170	22704	Kontratu soziokulturalak	1.260,42
170	22707	Azterketa eta lan teknikoak	10.473,70
170	22707	Azterketa eta lan teknikoak	0,00
170	22799	Kanpoko bestelako lanak	3.374,50
170	23001	Personalaren dietak, garraioa eta lekualdaketa	816,56
170	62401	Garraio-materiala	17.900,00
170	22101	Energia elektrikoa	2.013,65
170	22101	Energia elektrikoa	0,00
170	22001	Material arrunt ez-inbentariagarria	0,00

Subtotal 170			291.691,46
171	12001	Oinarizko ordainketak	46.554,53
171	12101	Destino osagarria	23.847,83
171	12102	Berariazko osagarria	91.059,46
171	12104	Haborokinak	2.756,40
171	16001	Gizarte Segurantzza	41.477,78
171	60102	Azpiegitura eta urbanizazioak	0,00
171	60103	Azpiegitura eta urbanizazioak	0,00
171	60104	Azpiegitura eta urbanizazioak	165.626,30
171	60104	Azpiegitura eta urbanizazioak	5.167,31
171	21101	Eraikinak eta bestelako eraikuntzak	15.106,69
171	21101	Eraikinak eta bestelako eraikuntzak	2.902,28
171	60101	Azpiegitura eta urbanizazioa	0,00
171	21001	Azpiegitura eta ondasun naturalak	72.205,10
171	21001	Azpiegitura eta ondasun naturalak	31.998,89
171	22701	Garbiketa	547.154,24
171	22701	Garbiketa	0,00
Subtotal 171			1.045.856,81
172	22703	Balorazio eta peritu-lanak	0,00
172	60101	Azpiegitura eta urbanizazioa	96.873,66
172	60102	Azpiegitura eta urbanizazioak	57.569,89
172	22609	Beste hainbat gastu	8.868,11
172	22699	Beste hainbat gastu	0,00
172	22707	Azterketa eta lan teknikoak	15.404,00
172	22707	Azterketa eta lan teknikoak	0,00
172	22707	Azterketa eta lan teknikoak	16.032,50
172	22710	Posta zerbitzuak	12.623,23
172	22710	Posta zerbitzuak	3.490,85
172	22710	Posta zerbitzuak	0,00
172	22711	Kanpoko bestelako lanak	12.203,71
172	22795	Kanpoko bestelako lanak	0,00
172	22796	Kanpoko bestelako lanak	54.231,42
172	22796	Kanpoko bestelako lanak	28.492,36
172	22799	Kanpoko bestelako lanak	38.071,06
172	22799	Kanpoko bestelako lanak	0,00
172	48101	Entitate eta Erakundeei diru-laguntzak	8.000,00
172	48101	Entitate eta Erakundeei diru-laguntzak	2.000,00
172	60101	Azpiegitura eta urbanizazioa	20.182,80

172	60101	Azpiegitura eta urbanizazioa	120.617,97
172	60101	Azpiegitura eta urbanizazioa	0,00
172	62301	Makineria	1.410,13
172	62301	Makineria	1.936,00
172	62302	Instalazioak	847,00
172	62302	Instalazioak	78.496,91
172	62302	Instalazioak	0,00
172	64301	Ikerketa, azterketak eta proiektuak	20.790,00
172	73102	Erakunde autonomoi	15.000,00
172	78001	Familiei	0,00
Subtotal 172			613.141,60

2. Hona hemen tributu propioei eragiten dieten ingurumen arazoiekin lotutako onura fiskalen zenbatekoak:

Tributua	Onura fiskalaren deskribapena
Tasa: Hondakinen bilketa eta ezabaketa zerbitzua	Kartoi-papera eta beira gaika Bildu eta birziklatzeko programetan aktiboki laguntzen duten merkataritza jarduerak Auzo-konpostatze eta etxeko konpostatze udal programetan aktiboki partehartzen duten etxebizitzak Bihondakina gaika biltzeko udal programan modu aktiboan partehartzen duten etxebizitzak
Jarduera ekonomikoaren gaineko zerga	Energia erabili edo ekoiztea energia berriztagarriak aprobetxatzeko instalazioetatik edo kogenerazio sistemetatik abiatuta Langileei zuzendutako garraio plan bat ezartzea, energia kontsumoa eta sortutako isuriak murriztu eta garraio biderik eraginkorrenen erabilera sustatzeko.
Ondasun higiezinaren gaineko zerga	Eguzki-energiaren aprobetxamendu termikorako edo elektrikorako sistemak borondatez instalatzeagatik
Ibilgailuen gaineko zerga	Gutxi kutsatzen duten ibilgailuak (motor elektrikoa edo hibridoa)
Eraikuntza, instalazio eta obren gaineko zerga	Autokontsumorako energia berriztagarriak aprobetxatzeko sistemak erabiltzen dituzten obrak

## 18. Salgai dauden aktiboak.

Entitateak ez du zenbateko handiko aktibo salgarririk.

## 19. Ondarearen emaitza ekonomikoaren kontuaren aurkezpena jardueren arabera.

## 20. Aurrekontuzkoak ez diren diruzaintzako eragiketak.

Aurrekontuzkoak ez diren diruzaintzako eragiketak taula hauetan jasota daude:

### 1. AURREKONTUZ KANPOKO ZORDUNEN EGOERA ORRIA

KONTU A	KONTZEPTUA		SALDOA URTARRILARE N 1ean	HASIERAKO SALDOAREN ALDAKETAK	EKITALDIAN EGINDAKO KARGUAK	ZORDUNAK, GUZTIRA	EKITALDIAN EGINDAKO ABONUAK	ABENDUAREN 31N KOBRAITZEKO DAUDEN ZORDUNAK
	KO DE A	DESKRIBAPENA						
4400		Jasanarazitako BEZarengatik zordunak	88.899,02	0,00	335.260,92	424.159,94	329.065,43	95.094,51
4401		BEZagatiko zordunak preskribatuak	0,00	0,00	160,47	160,47	160,47	0,00
<b>KONTUA, GUZTIRA 440 Jasanarazitako BEZarengatik zordunak</b>			<b>88.899,02</b>	<b>0,00</b>	<b>335.421,39</b>	<b>424.320,41</b>	<b>329.225,90</b>	<b>95.094,51</b>
4420		Erakunde publiko zordunak baiabideak bilfzeagatik	0,00	0,00	0,00	0,00	0,00	0,00
4429		Beste zordun batzuk bilketa-zerbitzuarengatik	-4.952,83	0,00	4.952,83	0,00	0,00	0,00
<b>KONTUA, GUZTIRA 442 Bilketa-zerbitzuarengatik zordunak</b>			<b>-4.952,83</b>	<b>0,00</b>	<b>4.952,83</b>	<b>0,00</b>	<b>0,00</b>	<b>0,00</b>
4490		OTROS DEUDORES NO PRESUPUESTARIOS	157.626,95	0,00	75.128,15	232.755,10	12.364,00	220.391,10
4491		UR KANONGATIK ZORDUNAK	5.414,18	0,00	16.482,72	21.896,90	16.753,31	5.143,59
4492		ERRENTERIA MUSIKALEN ZORDUNAK	1.430,15	0,00	0,00	1.430,15	969,15	461,00
4493		ZAHARREN EGOITZA LIKIDAZIOA	12.572,97	0,00	0,00	12.572,97	12.572,97	0,00
4499		ORDAINKETA OKERRENGATIKO ZORDUNAK	0,00	0,00	0,00	0,00	0,00	0,00
<b>KONTUA, GUZTIRA 449 Aurrekontuzkoak ez diren bestelako zordunak</b>			<b>177.044,25</b>	<b>0,00</b>	<b>91.610,87</b>	<b>268.655,12</b>	<b>42.659,43</b>	<b>225.995,69</b>
<b>KONTUA, GUZTIRA 456</b>			<b>0,00</b>	<b>0,00</b>	<b>0,00</b>	<b>0,00</b>	<b>0,00</b>	<b>0,00</b>
4700		Ogasun Publikoa, BEZagatik zordun	0,00	0,00	0,00	0,00	0,00	0,00
4709		Ogasun Publikoa, bestelako kontzeptuarengatik zordun	0,00	0,00	0,00	0,00	0,00	0,00
<b>KONTUA, GUZTIRA 470 Ogasun Publikoa, hainbat kontzeptuarengatik zordun</b>			<b>0,00</b>	<b>0,00</b>	<b>0,00</b>	<b>0,00</b>	<b>0,00</b>	<b>0,00</b>
4710		Gizarte Segurantzza	400,00	0,00	0,00	400,00	0,00	400,00
4719		Gizarte Aurreikuspeneko bestelako erakundeak, zordunak	0,00	0,00	0,00	0,00	0,00	0,00
<b>KONTUA, GUZTIRA 471 Gizarte aurreikuspeneko</b>			<b>400,00</b>	<b>0,00</b>	<b>0,00</b>	<b>400,00</b>	<b>0,00</b>	<b>400,00</b>

erakundeak, zordunak								
4720	Jasandako BEZa	5.675,11	0,00	242.932,76	248.607,87	235.429,25	13.178,62	
<b>KONTUA, GUZTIRA 472 Ogasun Publikoa, jasandako BEZ</b>		<b>5.675,11</b>	<b>0,00</b>	<b>242.932,76</b>	<b>248.607,87</b>	<b>235.429,25</b>	<b>13.178,62</b>	
5480	Epe motzeko ezarpenak	6.000.000,00	0,00	0,00	6.000.000,00	6.000.000,00	0,00	
<b>KONTUA, GUZTIRA 548 Epe motzeko ezarpenak</b>		<b>6.000.000,00</b>	<b>0,00</b>	<b>0,00</b>	<b>6.000.000,00</b>	<b>6.000.000,00</b>	<b>0,00</b>	
5500	Kontu korronte ez-bankarioak erakunde publikoekin, balabideak administratzeagatik	0,00	0,00	0,00	0,00	0,00	0,00	
5509	Bestelako kontu ez-bankarioak	0,00	0,00	0,00	0,00	0,00	0,00	
<b>KONTUA, GUZTIRA 550 Kontu korronte ez-bankarioak</b>		<b>0,00</b>	<b>0,00</b>	<b>0,00</b>	<b>0,00</b>	<b>0,00</b>	<b>0,00</b>	
<b>GUZTIRA</b>		<b>6.267.065,55</b>	<b>0,00</b>	<b>674.917,85</b>	<b>6.941.983,40</b>	<b>6.607.314,58</b>	<b>334.668,82</b>	

## 2. AURREKONTUZ KANPOKO HARTZEKODUNEN EGOERA ORRIA

KONTU A	KONTZEPTUA		SALDOA URTARRILAREN 1ean	HASIERAK O SALDOAREN ALDAKETA K	EKITALDIAN EGINDAKO ABONUAK	HARTZEKODUNAK, GUZTIRA	EKITALDIAN EGINDAKO KARGUAK	ABENDUAREN 31n ORDAINTEKO DAUDEN HARTZEKODUNAK
	KO DE A	DESKRIBAPENA						
<b>KONTUA, GUZTIRA 165</b>			<b>0,00</b>	<b>0,00</b>	<b>0,00</b>	<b>0,00</b>	<b>0,00</b>	<b>0,00</b>
<b>KONTUA, GUZTIRA 166</b>			<b>0,00</b>	<b>0,00</b>	<b>0,00</b>	<b>0,00</b>	<b>0,00</b>	<b>0,00</b>
1801		FIANZAS RECIBIDAS A LARGO PLAZO	310.625,00	0,00	161.005,31	353.160,10	42.535,10	429.095,21
1802		PRESKRIBITZERA FIDANTZAK	11.785,39	0,00	0,00	11.785,39	0,00	11.785,39
1803		FIANZAS A LARGO PLAZO. RESERVAS DE PASO.	76.546,75	0,00	400,00	76.546,75	0,00	76.946,75
<b>KONTUA, GUZTIRA 180 Epe luzera jasotako fidantzak</b>			<b>398.957,14</b>	<b>0,00</b>	<b>161.405,31</b>	<b>441.492,24</b>	<b>42.535,10</b>	<b>517.827,35</b>
1850		Epe luzera jasotako gordailuak	0,00	0,00	0,00	0,00	0,00	0,00
<b>KONTUA, GUZTIRA 185 Epe luzera jasotako gordailuak</b>			<b>0,00</b>	<b>0,00</b>	<b>0,00</b>	<b>0,00</b>	<b>0,00</b>	<b>0,00</b>
4100		Jasandako BEZarengatik hartzekodunak	42.736,47	0,00	242.932,76	277.307,36	234.570,89	51.098,34
<b>KONTUA, GUZTIRA 410 Jasandako BEZarengatik hartzekodunak</b>			<b>42.736,47</b>	<b>0,00</b>	<b>242.932,76</b>	<b>277.307,36</b>	<b>234.570,89</b>	<b>51.098,34</b>
4140		ENTIDADES PUBLICAS, ACREEDORES POR RECAUDACIÓN DERECURSOS	0,00	0,00	0,00	0,00	0,00	0,00
<b>KONTUA, GUZTIRA 414 Erakunde publiko hartzekodunak balabideak biltzeagatik</b>			<b>0,00</b>	<b>0,00</b>	<b>0,00</b>	<b>0,00</b>	<b>0,00</b>	<b>0,00</b>
4190		OTROS ACREEDORES NO PRESUPUESTARIOS	127.611,90	0,00	166.920,38	300.164,93	172.553,03	121.979,25
4191		ACREEDORES POR ENDOSOS	0,00	0,00	1.705.609,27	1.705.609,27	1.705.609,27	0,00
4192		RETENCIONES JUDICIALES DE NOMINA	483,11	0,00	2.963,54	3.929,76	3.446,65	0,00
<b>KONTUA, GUZTIRA 419 Aurrekontuzkoak ez diren beste</b>			<b>128.095,01</b>	<b>0,00</b>	<b>1.875.493,19</b>	<b>2.009.703,96</b>	<b>1.881.608,95</b>	<b>121.979,25</b>



5601		EPE LABURREKO JASOTAKO FIDANTZAK	217.463,30	0,00	10.970,13	294.131,07	76.667,77	151.765,66
5602		FIANZAS CORTO PLAZO. RECALAMACION AGUA	299,95	0,00	0,00	299,95	0,00	299,95
<b>KONTUA, GUZTIRA 560 Epe motzera jasotako fidantzak</b>			<b>217.763,25</b>	<b>0,00</b>	<b>10.970,13</b>	<b>294.431,02</b>	<b>76.667,77</b>	<b>152.065,61</b>
5611		DEPOSITOS RECIBIDOS A CORTO PLAZO	190.301,34	0,00	852.516,11	751.800,22	561.498,88	481.318,57
<b>KONTUA, GUZTIRA 561 Epe motzera jasotako gordailuak</b>			<b>190.301,34</b>	<b>0,00</b>	<b>852.516,11</b>	<b>751.800,22</b>	<b>561.498,88</b>	<b>481.318,57</b>
<b>GUZTIRA</b>			<b>1.892.392,15</b>	<b>0,00</b>	<b>11.939.698,38</b>	<b>13.494.171,19</b>	<b>11.601.779,04</b>	<b>2.230.311,49</b>

### 3. APLIKATZEKO DAUDEN PARTIDEN EGOERA ORRIA

#### a) APLIKATZEKO DAUDEN KOBRANTZAK

KONTUA	KONTZEPTUA		URTARRILAREN 1ean APLIKATZEKO DAUDEN KOBRANTZAK	HASIERAKO SALDOAREN ALDAKETAK	EKITALDIAN EGINDAKO KOBRANTZAK	APLIKATZEKO DAUDEN KOBRANTZAK, GUZTIRA	EKITALDIAN APLIKATUTAKO KOBRANTZAK	ABENDUAREN 31n APLIKATZEKO DAUDEN KOBRANTZAK
	KODEA	DESKRIBAPENA						
554100		DE ENTIDADES COLABORADORAS	0,00	0,00	0,00	0,00	0,00	0,00
554200		EN CUENTAS OPERATIVAS	0,00	0,00	0,00	0,00	0,00	0,00
554300		EN CUENTAS RESTRINGIDAS DE RECAUDACION	0,00	0,00	0,00	0,00	0,00	0,00
554400		DE RECURSOS GESTIONADOS POR OTROS ENTES PUBLICOS	0,00	0,00	0,00	0,00	0,00	0,00
554600		EN CAJA	0,00	0,00	0,00	0,00	0,00	0,00
554700		DE APLICACION ANTICIPADA	0,00	0,00	0,00	0,00	0,00	0,00
554800		DE AGENTES RECAUDADORES	0,00	0,00	0,00	0,00	0,00	0,00
554801		DE AGENTES RECAUDADORES. CONTABILIDAD AUTOMATICA	0,00	0,00	17.978.581,30	17.978.581,30	17.978.581,30	0,00
554901		RECAUDACION	0,00	0,00	17.976.458,35	17.976.458,35	17.976.458,35	0,00
554902		IMPUESTOS Y TASAS MUNICIPALES	0,00	0,00	1.503.572,85	1.503.572,85	1.503.572,85	0,00
554903		INTERESES DE BANCOS Y CAJAS	0,00	0,00	3.471,23	3.471,23	3.471,23	0,00
554904		SUBVENCIONES DE DIPUTACION	0,00	0,00	26.962.446,61	26.962.446,61	26.962.446,61	0,00
554905		SUBVENCIONES DE GOBIERNO VASCO	0,00	0,00	1.576.730,60	1.576.730,60	1.576.730,60	0,00
554906		INGRESOS NO CONOCIDOS	0,00	0,00	0,00	0,00	0,00	0,00
554907		DEVOLUCIONES Y COMPENSACIONES	0,00	0,00	87.807,56	87.807,56	87.807,56	0,00
554908		FIANZAS METALICO	0,00	0,00	174.315,32	174.315,32	174.315,32	0,00
554909		SUBVENCIONES ADMINISTRACION DEL ESTADO	0,00	0,00	0,00	0,00	0,00	0,00
554910		ALQUILERES Y CANONES	0,00	0,00	310.135,33	310.135,33	310.135,33	0,00
554999		OTROS INGRESOS PENDIENTES DE APLICACION	0,00	0,00	6.965.124,47	6.965.124,47	6.965.124,47	0,00
<b>KONTUA, GUZTIRA 554 Aplikatzeko dauden kobrantzak</b>			<b>0,00</b>	<b>0,00</b>	<b>73.538.643,62</b>	<b>73.538.643,62</b>	<b>73.538.643,62</b>	<b>0,00</b>



5590		Aplikatzeko dauden beste partida batzuk	0,00	0,00	0,00	0,00	0,00	0,00
<b>KONTUA, GUZTIRA 559 Aplikatzeko dauden beste partida batzuk</b>			<b>0,00</b>	<b>0,00</b>	<b>0,00</b>	<b>0,00</b>	<b>0,00</b>	<b>0,00</b>
<b>GUZTIRA</b>			<b>0,00</b>	<b>0,00</b>	<b>73.538.643,62</b>	<b>73.538.643,62</b>	<b>73.538.643,62</b>	<b>0,00</b>

### b) APLIKATZEKO DAUDEN ORDAINKETAK

KONTUA	KODEA	KONTZEPTUA	URTARRILAREN 1ean APLIKATZEKO DAUDEN ORDAINKETAK	HASIERAKO SALDOAREN ALDAKETAK	EKITALDIAN EGINDAKO ORDAINKETAK	APLIKATZEKO DAUDEN ORDAINKETA K. GUZTIRA	EKITALDIAN APLIKATUTAKO ORDAINKETA K	ABENDUAREN 31n APLIKATZEKO DAUDEN ORDAINKETAK
		DESKRIBAPENA						
555001		AMORTIZACION DE PRESTAMOS	0,00	0,00	1.950.619,63	1.950.619,63	1.950.619,63	0,00
555002		GASTOS FINANCIEROS. INTERESES.	0,00	0,00	80.019,70	80.019,70	80.019,70	0,00
555003		NOMINAS DE PERSONAL	0,00	0,00	11.190.409,69	11.190.409,69	11.190.409,69	0,00
555004		PROVISIONES: COMISIONES	0,00	0,00	0,00	0,00	0,00	0,00
555005		PROVISIONES: VIAJES Y CURSILLOS	0,00	0,00	0,00	0,00	0,00	0,00
555006		SEGUROS	0,00	0,00	5.588.912,56	5.588.912,56	5.588.912,56	0,00
555007		PAGOS DATA INGRESOS RECAUDACION	0,00	0,00	92.812,88	92.812,88	92.812,88	0,00
555008		TELEFONOS	0,00	0,00	37.371,18	37.371,18	37.371,18	0,00
555009		ENDESA, EDP NATURGAS	0,00	0,00	0,00	0,00	0,00	0,00
555010		VODAFONE	0,00	0,00	22.575,51	22.575,51	22.575,51	0,00
555011		IBERDROLA	0,00	0,00	737.547,37	737.547,37	737.547,37	0,00
555099		OTROS GASTOS PENDIENTES DE APLICACION	0,00	0,00	5.850.038,07	5.850.038,07	5.850.038,07	0,00
5554		ACREEDORES POR NOMINA	0,00	0,00	15.042.587,69	15.042.587,69	15.042.587,69	0,00
<b>KONTUA, GUZTIRA</b>			<b>0,00</b>	<b>0,00</b>	<b>40.592.894,28</b>	<b>40.592.894,28</b>	<b>40.592.894,28</b>	<b>0,00</b>
5581		Justifikatu gabe dauden kutxa finkoko aurrerakinatarako funts-hornidurak	0,00	0,00	1.200,00	1.200,00	1.200,00	0,00
<b>KONTUA, GUZTIRA</b>			<b>0,00</b>	<b>0,00</b>	<b>1.200,00</b>	<b>1.200,00</b>	<b>1.200,00</b>	<b>0,00</b>
5585		Libramenduak, ordaindu gabe dauden kutxa finkoko aurrerakinak birjartzeko	0,00	0,00	0,00	0,00	0,00	0,00
<b>KONTUA, GUZTIRA</b>			<b>0,00</b>	<b>0,00</b>	<b>0,00</b>	<b>0,00</b>	<b>0,00</b>	<b>0,00</b>
<b>GUZTIRA</b>			<b>0,00</b>	<b>0,00</b>	<b>40.594.094,28</b>	<b>40.594.094,28</b>	<b>40.594.094,28</b>	<b>0,00</b>

## 21. Administrazio kontratuak. Esleipen prozedurak.

Hona hemen ekitaldiaren barruan esleitutako zenbatekoak, kontratu motaren arabera, kontratazioari buruzko araudian jasotako prozedurei jarraituz:

KONTRATU MOTA	PROZEDURA IREKIA			PROZEDURA MURRIZTUA	PROZEDURA NEGOZIATUA	FORU ZENTRALERA ATXIKITZEAK	GUZTIRA	
	ARRUNTA	ERRAZTUA	LABURTUA	HAINBAT IRIZPIDE	PUBLIZITATERIK GABE			
Obrak	6	2	4				12	1.211.257,72 €
Homidurak	8	1	3			1	13	1.735.206,31 €
Zerbitzuak	15					3	18	1.226.446,90 €
Zerbitzu emakidak								
GUZTIRA	29	3	7	0	0	4	43	
	2.355.756,10 €	322.488,50 €	253.376,42 €	0,00 €	0,00 €	1.241.289,85 €		4.172.910,93 €

## 22. Gordailuan jasotako baloreak.

Hona hemen gordailuan jasotako baloreak:

KONTZEPTUA		SALDOA URTARRILARE N 1ean	HASIERAK O SALDOARE N ALDAKETA K	EKITALDIAN JASOTAKO GORDAILUA K	JASOTAKO GORDAILUA K, GUZTIRA	GORDAILU EZEZTATUAK	ABENDUAREN 31n ITZULTZEKO DAUDEN GORDAILUAK
KODEA	DESKRIBAPENA						
1975-JBAL-000103-000	CONSERVACION SEMAFOROS	59,58	0,00	0,00	59,58	0,00	59,58
1983-JBAL-000376-000	SALDO AL 31-12-83	6.986,77	0,00	0,00	6.986,77	0,00	6.986,77
1985-JBAL-000747-000	GARANTIA EJECUCION TRABAJOS DE REHABILITACION DE LA FABRICA DE NIESSEN.	2.728,14	0,00	0,00	2.728,14	0,00	2.728,14
1987-JBAL-000200-000	GARANTIA PARA EL BUEN ESTADO DE CONSERVACION DE LA ACERA C/JESUS GURIDI N-11.-	180,30	0,00	0,00	180,30	0,00	180,30
1987-JBAL-000933-000	FIANZA ESTRUCTURA DEPOSITO AGUA AYTO.DE SAN SEBASTIAN EXPLOTACION CANTERA ROFER	3.005,06	0,00	0,00	3.005,06	0,00	3.005,06
1987-JBAL-000934-000	FIANZA PARAJE ARKAITZ-TXIKI EXPLOTACION DE LA CANTERA "ROFER".-	3.005,06	0,00	0,00	3.005,06	0,00	3.005,06
1989-JBAL-001308-000	FIANZA DEFINITIVA OBRAS DE ELECTRIFICACION A LOS CASERIOS.	368,34	0,00	0,00	368,34	0,00	368,34
1990-JBAL-001457-000	FIANZA DEFINITIVA SUMINISTRO DE MOBILIARIO GENERAL CON DESTINO AL CENTRO DE SALUD DE BERAUN.	306,28	0,00	0,00	306,28	306,28	0,00
1990-JBAL-001458-000	FIANZA DEFINITIVA SUMINISTRO DE MOBILIARIO GENERAL CON DESTINO AL CENTRO DE SALUD DE BERAUN.	1.193,31	0,00	0,00	1.193,31	1.193,31	0,00
1990-JBAL-001808-000	GARANTIA CONSERVACION ACERA	180,30	0,00	0,00	180,30	0,00	180,30
1991-JBAL-000586-000	GARANTIA COMPLEMENTARIA.	6.936,89	0,00	0,00	6.936,89	6.936,89	0,00
1992-JBAL-000781-000	FIANZA DEFINITIVA CUMPLIMIENTO DEL CONTRATO	52.889,07	0,00	0,00	52.889,07	0,00	52.889,07
1994-JBAL-000027-000	FIANZA DEFINITIVA SERVICIO PUBLICO DEL CEMENTERIO MUNICIPAL DE ZENTOLEN	62.505,26	0,00	0,00	62.505,26	0,00	62.505,26
1994-JBAL-000051-000	FIANZA DEFINITIVA CONSTRUCCION DE GARAJES EN LA ZONA DEPORTIVA DE ALABERGA	11.174,20	0,00	0,00	11.174,20	0,00	11.174,20
1994-JBAL-000061-000	FIANZA DEFINITIVA CONTRATO DE CESION DE LOS GARAJES PARA VEHICULOS EN PONTIKA	23.018,76	0,00	0,00	23.018,76	0,00	23.018,76
1995-JBAL-000019-000	FIANZA DEFINITIVA SUMINISTRO E INSTALACION DE JUEGOS INFANTILES EN DIVERSOS LUGARES DE LA VILLA	1.226,85	0,00	0,00	1.226,85	1.226,85	0,00
1995-JBAL-000118-000	GARANTIA CORRECTA EJECUCION DE LA OBRA DE URBANIZACION DE LOS GARAJES	6.285,81	0,00	0,00	6.285,81	6.285,81	0,00
1996-JBAL-000060-000	GARANTIA APARCAMIENTOS SAN MARCOS	19.150,33	0,00	0,00	19.150,33	0,00	19.150,33
1997-JBAL-000033-000	GARANTIA DEFINITIVA DE LA EXPLOTACION DEL ESTACIONAMIENTO SUBTERRANEO EN LA UNIDAD DE INTERVENCION UI 11/03 BERAUN-OESTE	21.517,55	0,00	0,00	21.517,55	0,00	21.517,55
1997-JBAL-000064-000	GARANTIA CONCURSO PUBLICO ESTACIONAMIENTO SUBTERRANEO DE LAS AGUSTINAS	22.244,03	0,00	0,00	22.244,03	22.244,03	0,00
1997-JBAL-000209-000	FIANZA DEFINITIVA SUMINISTRO DE MATERIAL DE LIMPIEZA	627,46	0,00	0,00	627,46	627,46	0,00
1998-JBAL-	FIANZA DEFINITIVA SUMINISTRO DE	627,46	0,00	0,00	627,46	627,46	0,00

000004-000	PRODUCTOS DE LIMPIEZA							
1998-JBAL-000042-000	FIANZA DEFINITIVA RELLENO DE UNA PARCELA EN PERTENECIDOS CASERIO OLETA	6.010,12	0,00	0,00	6.010,12	0,00	6.010,12	
1998-JBAL-000245-000	FIANZA DEFINITIVA APERTURA DE CALAS EN CAPITAN-ENEA , MEDIO Y SANTA CLARA	540,91	0,00	0,00	540,91	0,00	540,91	
1999-JBAL-000032-000	GARANTIA CESION DE LOS GARAGES SUBTERRANEOS	26.444,53	0,00	0,00	26.444,53	0,00	26.444,53	
1999-JBAL-000058-000	GARANTIA CESION DE LOS GARAJES SUBTERRANEOS	22.213,40	0,00	0,00	22.213,40	0,00	22.213,40	
1999-JBAL-000063-000	FIANZA DEFINITIVA SUMINISTRO DE ELEMENTOS DE INFRAESTRUCTURA RECREATIVA EN LOS PARQUES RURALES	461,58	0,00	0,00	461,58	0,00	461,58	
1999-JBAL-000171-000	GARANTIA CONSTRUCCION GARAGES SANTA CLARA	90.151,82	0,00	0,00	90.151,82	0,00	90.151,82	
2000-JBAL-000102-000	FIANZA CANALIZACION DE RED DE GAS BERAUN N° 1,SAN MARCOS,ATARI EDER Y ALABERGA	3.005,06	0,00	0,00	3.005,06	0,00	3.005,06	
2000-JBAL-000272-000	FIANZA DEFINITIVA OBRAS DE URBANIZACION EN LA PARCELA 1-3.1 SECTOR 42 TXIRRITAMALEO	7.989,85	0,00	0,00	7.989,85	0,00	7.989,85	
2001-JBAL-000163-000	FIANZA DEFINITIVA "LICENCIA OBRAS PABELLON EN TXIRRITA-MALEO N° 4"	6.380,65	0,00	0,00	6.380,65	0,00	6.380,65	
2002-JBAL-000052-000	FIANZA DEFINITIVA "SUMINISTRO DE UN VEHICULO NISSAN TERRANO II CON DESTINO AL PARQUE MOVIL"	661,11	0,00	0,00	661,11	661,11	0,00	
2002-JBAL-000150-000	FIANZA DEFINITIVA SERVICIO TELEFONIA FIJA	1.500,00	0,00	0,00	1.500,00	0,00	1.500,00	
2002-JBAL-000151-000	FIANZA DEFINITIVA SERVICIO TELEFONIA MOVIL	1.500,00	0,00	0,00	1.500,00	0,00	1.500,00	
2002-JBAL-000152-000	GARANTIA SERVICIO PUBLICO TRANSPORTE DE VIAJEROS DE 2003 A 2013	6.000,00	0,00	0,00	6.000,00	0,00	6.000,00	
2003-JBAL-000062-000	GARANTIA DEFINITIVA	300.000,00	0,00	0,00	300.000,00	0,00	300.000,00	
2005-JBAL-000108-000	GARANTIA DEFINITIVA "ESTUDIO DE EVALUACION DEL RUIDO AMBIENTAL"	1.057,92	0,00	0,00	1.057,92	0,00	1.057,92	
2006-JBAL-000244-000	FIANZA OBRAS DE URBANIZACION U.I.13/02 GAZTAÑO BERRI2020qbb0133	132.048,12	0,00	0,00	132.048,12	0,00	132.048,12	
2006-JBAL-000245-000	FIANZA OBRAS DE URBANIZACION U.I.13/02 GAZTAÑO BERRI2020QBB0134	14.997,88	0,00	0,00	14.997,88	0,00	14.997,88	
2007-JBAL-000030-000	GARANTIZAR EL 1% DEL COSTE ESTIMADO POR EL PROGRAMA PARA LA URBANIZACION DEL SECTOR 56 "GAMONGOA"	33.975,00	0,00	0,00	33.975,00	0,00	33.975,00	
2007-JBAL-000031-000	GARANTIA CORRECTO CUMPLIMIENTO POR EL PROGRAMA PARA LA URBANIZACION DEL SECTOR56 "GAMONGOA"	88.853,81	0,00	0,00	88.853,81	0,00	88.853,81	
2007-JBAL-000032-000	GARANTIZAR LA TRAMITACION DEL P.A.U. DEL SECTOR 56 "GAMONGOA"	50.731,50	0,00	0,00	50.731,50	0,00	50.731,50	
2007-JBAL-000040-000	GARANTIA PROURBANIZACION U.E.1 INTERVENCION 18/03 LECUONA DEL PLAN GENERAL	1.750,00	0,00	0,00	1.750,00	0,00	1.750,00	
2007-JBAL-000043-000	FIANZA "OBRAS URBANIZACION DE LA UNIDAD DE EJECUCION U.E. 1 DE LA UNIDAD DE INTERVENCION 18/03 LECUONA"	655,52	0,00	0,00	655,52	0,00	655,52	
2007-JBAL-000050-000	FIANZA DEFINITIVA "CONSTRUCCION DE NUEVE VIVIENDAS Y PLANTA SEMISOTANO EN TOURING ETORBIDEA N° 4"	6.000,00	0,00	0,00	6.000,00	0,00	6.000,00	
2007-JBAL-	GARANTIA "CONVENIO DE CONCERTACION	250.423,50	0,00	0,00	250.423,50	0,00	250.423,50	

000077-000	DEL SECTOR 56 GAMONGOA DEL P.G.O.U."							
2007-JBAL-000078-000	GARANTIA "CONVENIO DE CONCERTACION DEL SECTOR 56 GAMONGOA DEL P.G.O.U."	654.938,75	0,00	0,00	654.938,75	0,00	654.938,75	
2007-JBAL-000083-000	CONVENIO DE CONCERTACION DEL SECTOR 56 "GAMONGOA" DEL P.G.O.U. DE ERRENTERIA Y CORRESPONDIENTE AL 7% DEL COSTE DE LAS CARGAS DE URBANIZACION	373.940,03	0,00	0,00	373.940,03	0,00	373.940,03	
2007-JBAL-000105-000	7% DEL COSTE POR EL PROGRAMA DE ACTUACION URBANIZADORA PARA LA URBANIZACION DELA U.E.1 DE LA UNIDAD DE INTERVENCION 18/03 LECUONA DEL PLAN GENERAL	16.878,00	0,00	0,00	16.878,00	0,00	16.878,00	
2007-JBAL-000153-000	SUMINISTRO Y COLOCACION DEL EQUIPAMIENTO EDIFICIO POLICIA LOCAL - FIANZA DEFINITIVA	12.853,66	0,00	0,00	12.853,66	12.853,66	0,00	
2007-JBAL-000155-000	GARANTIA DEFINITIVA URBANIZACION COMPLEMENTARIA DE LA PARCELA Z-4	9.000,00	0,00	0,00	9.000,00	0,00	9.000,00	
2007-JBAL-000188-000	AVAL PERMANENTE PARA EJECUCION DE OBRAS DE DISTRIBUCION EN EL MUNICIPIO DE ERRENTERIA	15.000,00	0,00	0,00	15.000,00	0,00	15.000,00	
2007-JBAL-000209-000	GARANTIA DEL 15 URBANIZACION DE LA U.I. 14/10 MIGUEL ALDUNCIN Nº 7	4.751,29	0,00	0,00	4.751,29	0,00	4.751,29	
2008-JBAL-000013-000	FIANZA DEFINITIVA OBRAS CANALIZACION DE RED DE GAS EN LA CALLE ISIDRO ANSORENA	12.000,00	0,00	0,00	12.000,00	0,00	12.000,00	
2008-JBAL-000033-000	GARANTIA DEL 7% DE LAS CARGAS DE URBANIZACION DE LA U.I. 14/10 MIGUEL ALDUNCIN Nº 7 DEL P.G.O.U.	27.289,37	0,00	0,00	27.289,37	0,00	27.289,37	
2008-JBAL-000061-000	FIANZA DEFINITIVA LICENCIA OBRAS EJECUCION DE UN RELLENO DE VAGUADA DE 100.060M2 EN EL PARAJE DE APAROLA DE LA ZONA ALDURA	18.000,00	0,00	0,00	18.000,00	0,00	18.000,00	
2008-JBAL-000090-000	"TRABAJOS FORESTALES Y DE USO PUBLICO EN MONTES PERTENECIENTES AL PATRIMONIO FORESTAL MUNICIPAL DE ERRENTERIA"	1.245,00	0,00	0,00	1.245,00	0,00	1.245,00	
2008-JBAL-000100-000	AVAL ANUAL COMO GARANTIA DE OBRAS EN LA LOCALIDAD DE ERRENTERIA	15.000,00	0,00	0,00	15.000,00	0,00	15.000,00	
2010-JBAL-000185-000	FIANZA DEFINITIVA "LICENCIA DE OBRAS DE CONSTRUCCION DE UN EDIFICIO DE 19 VIVIENDAS ,SOTANO Y SEMISOTANO EN LA PUR3/5 DE LLA U.I. 13/02 EXPTE.2007LOA0021"	437.936,39	0,00	0,00	437.936,39	0,00	437.936,39	
2010-JBAL-000220-000	FIANZA "OBRAS DE CONSTRUCCION DE PABELLON Y VIVIENDA VINCULADA"	18.000,00	0,00	0,00	18.000,00	0,00	18.000,00	
2010-JBAL-000241-000	FIANZA DEFINITIVA SUMINISTRO E INSTALACION DE LA INFRAESTRUCTURA DE CABLEADO DE VOZ Y DATOS FUERTE DE SAN MARCOS	584,70	0,00	0,00	584,70	0,00	584,70	
2011-JBAL-000017-000	FIANZA "MOVIMIENTO DE TIERRAS (RELLENO) PARA PLANTACION DE MANZANOS,SIDRERIA EGI-LUZE"	23.826,00	0,00	0,00	23.826,00	0,00	23.826,00	
2011-JBAL-000045-000	FIANZA DEFINITIVA "LOTE II.SERVICIO DE TELEFONIA MOVIL "	765,04	0,00	0,00	765,04	0,00	765,04	
2012-JBAL-000002-000	FIANZA DEFINITIVA "OBRAS INCLUIDAS EN EL PROYECTO DE LAS NUEVAS INSTALACIONES DE LAS PISCINAS DE CAPUCHINOS,AREA 05 BASANOAGA-SORGUINXULO. FASE I"	9.038,11	0,00	0,00	9.038,11	0,00	9.038,11	
2013-JBAL-000025-000	GARANTIA DEFINITIVA "ACUERDO MARCO PARA LA CONTRATACION DEL SUMINISTRO DE GAS NATURAL A TRAVES DE LA CENTRAL DE CONTRATACION FORAL (X12013)"	8.362,00	0,00	0,00	8.362,00	0,00	8.362,00	
2013-JBAL-000038-000	FIANZA "LEKUONAKO PARTE-HARTZE PROZESUA GARATU ETA DINAMIZATZEA"	489,66	0,00	0,00	489,66	0,00	489,66	
2013-JBAL-	FIANZA "REDACCION DE UN PLAN DE	1.675,00	0,00	0,00	1.675,00	0,00	1.675,00	

000042-000	ACCION DE ENERGIA SOSTENIBLE (PAES)							
2013-JBAL-000097-000	GARANTIA DEFINITIVA "OBRAS PROYECTO ESTRUCTURAL Y DESCONTAMINACION DEL EDIFICIO LEKUONA"	18.747,54	0,00	0,00	18.747,54	0,00	18.747,54	
2014-JBAL-000078-000	ACUERDO MARCO PARA LAS COBERTURAS DEL SEGURO DE VEHICULOS A TRAVES DE LA CENTRAL DE CONTRATACION FORAL	680,22	0,00	0,00	680,22	0,00	680,22	
2014-JBAL-000096-000	FIANZA "LICENCIA DE OBRAS DE MODIFICACION DE LA ACTIVIDAD CON TRASLADO PARCIALDE MAQUINARIA Y AMPLIACION DE ENTREPLANTA PARA OFICINAS CON CAMBIO DE TITULARIDAD	18.000,00	0,00	0,00	18.000,00	0,00	18.000,00	
2014-JBAL-000100-000	FIANZA "SERVICIO DE LIMPIEZA VIARIA Y RECOGIDA YTRANSPORTE DE RESIDUOS SOLIDOS URBANOS"	100.686,08	0,00	0,00	100.686,08	0,00	100.686,08	
2014-JBAL-000101-000	FIANZA "OBRAS INCLUIDAS EN EL PROYECTO DE PAVIMENTACION PARA LA COEXISTENCIA PEATONAL DE BITERI KALEA 17-39]	9.683,62	0,00	0,00	9.683,62	9.683,62	0,00	
2014-JBAL-000172-000	FIANZA "OBRAS INCLUIDAS EN EL PROYECTO DE REHABILITACION DEL MOLINO DE FANDERIA"	1.225,00	0,00	0,00	1.225,00	0,00	1.225,00	
2014-JBAL-000202-000	FIANZA "GESTION RESIDUOS DE CONSTRUCCION Y DEMOLICION CORRESPONDIENTES A LA OBRA DE REFORMA Y AMPLIACION DE LA RESIDENCIA SANMARKOSENE EXP. 2014EXEN0008"	6.920,92	0,00	0,00	6.920,92	0,00	6.920,92	
2014-JBAL-000206-000	FIANZA "PROYECTO PARA LAS NUEVAS INSTALACIONES DE LAS PISCINAS DE KAPUTXINOS FASE II EDIFICIO DE VESTUARIOS Y CAFETERIA"	49.376,37	0,00	0,00	49.376,37	49.376,37	0,00	
2014-JBAL-000217-000	2014:SUMINISTRO Y COLOCACION DE VENTANALES EN EL AULA DE JUEGOS DE LA GUARDRIAUZTARGI DEL BARRIO DE ALABERGA	563,03	0,00	0,00	563,03	0,00	563,03	
2014-JBAL-000218-000	R.M. AZKUE KALEAREN ETA MARKOLAREN ARTEAN IGOGAILU PUBLIKOA INSTALATZEKO OBRENBERMA	9.756,19	0,00	0,00	9.756,19	9.756,19	0,00	
2014-JBAL-000241-000	GARNATIA ACCESO LOCALES 1-2 TRASERA BLOQUE 63 JESUS GURIDI (SUSTITUYE AL IE 504/1984 QUE SE ENCONTRABA MAL CONTABILIZADO	360,61	0,00	0,00	360,61	0,00	360,61	
2014-JBAL-000280-000	FIANZA "EJECUCION DE LAS OBRAS PROYECTO DE ASFALTADO DE DIVERSAS CALLES DE LA VILLA 2014"	3.702,95	0,00	0,00	3.702,95	0,00	3.702,95	
2014-JBAL-000295-000	FIANZA "OBRAS INCLUIDAS EN EL PROYECTO DE MEJORA, REPOSICION Y HORMIGONADO DE CAMINOS PUBLICOS"	1.246,86	0,00	0,00	1.246,86	0,00	1.246,86	
2014-JBAL-000302-000	ERRENTERIA HIRI KULTURGUNEKO ATARIKO OBREN ABALA	3.041,73	0,00	0,00	3.041,73	0,00	3.041,73	
2014-JBAL-000314-000	FIANZA "SEGUROS PATRIMONIALES (RESPONSABILIDAD CIVIL/PATRIMONIAL Y DAÑOS Y BIENES)"	2.800,00	0,00	0,00	2.800,00	0,00	2.800,00	
2014-JBAL-000315-000	FIANZA "SEGUROS DE RESPONSABILIDAD CIVIL/PATRIMONIAL Y DAÑOS EN BIENES DEL AYUNTAMIENTO DE ERRENTERIA Y ORGANISMOS AUTONOMOS"	4.000,00	0,00	0,00	4.000,00	0,00	4.000,00	
2014-JBAL-000321-000	FIANZA "SUMINISTRO E INSTALACION DE ASEO PUBLICO PREFABRICADO Y URBANIZACION COMPLEMENTARIA EN PARQUE DE GALTZARABORDA"	2.597,50	0,00	0,00	2.597,50	0,00	2.597,50	
2014-JBAL-000338-000	ANTICIPO ACOPIO MATERIALES DANTZAGUNE	183.926,43	0,00	0,00	183.926,43	0,00	183.926,43	
2014-JBAL-000341-000	ANTICIPO ACOPIO MATERIALES DANTZAGUNE	13.980,43	0,00	0,00	13.980,43	0,00	13.980,43	

2014-JBAL-000342-000	ANTICIPO ACOPIO MATERIALES DANZAGUNE	111.726,65	0,00	0,00	111.726,65	0,00	111.726,65
2015-JBAL-000002-000	ERRENTERRIAKO ETXEETAKO BIOHONDAKINAK GAIKA BILTZEKO EDUKIONTZIEN HONIDURA BERMATZEKO ABALA	5.290,10	0,00	0,00	5.290,10	0,00	5.290,10
2015-JBAL-000038-000	FIANZA "OBRAS INCLUIDAS EN EL PROYECTO DE REURBANIZACION DEL ENTORNO DE LARZABAL (FASE I)"	1.236,50	0,00	0,00	1.236,50	0,00	1.236,50
2015-JBAL-000047-000	FIANZA "OBRAS INCLUIDAS EN EL PROYECTO DE EJECUCION PARA LA ELEVACION DE LA PASARELA DE MADERA DE ONDARTXO"	3.356,23	0,00	0,00	3.356,23	0,00	3.356,23
2015-JBAL-000067-000	FIANZA "ASISTENCIA TECNICA PARA EL ESTUDIO DE LOS AMBITOS URBANISTICOS DE ALTZATE, GAMONGOA, PALAZIO ZARRA/LARRETXIPI Y PERUTXENE/SAGASTI DEL PLAN GENERAL DE ORDENACION URBANA (PGOU)	1.450,00	0,00	0,00	1.450,00	0,00	1.450,00
2015-JBAL-000095-000	FIANZA "SERVICIO DE LIMPIEZA VIARIA Y RECOGIDA Y TRANSPORTE DE RESIDUOS SOLIDOS URBANOS"	8.997,67	0,00	0,00	8.997,67	0,00	8.997,67
2015-JBAL-000146-000	FIANZA POR SUSTITUCION DE LA MISMADEPOSITADA EN METALICO "ERRENTERRIAKO BIDAIARIEN HIRI-GARRAIO ZERBITZUA"	22.399,89	0,00	0,00	22.399,89	0,00	22.399,89
2015-JBAL-000200-000	FIANZA "SERVICIO DE MANTENIMIENTO DE ASCENSORES DEL AYUNTAMIENTO Y SUS ENTIDADES AUTONOMA: PATRONATOS DE DEPORTES Y RESIDENCIA DE ANCIANOS	1.894,77	0,00	0,00	1.894,77	0,00	1.894,77
2015-JBAL-000217-000	FIANZA "ASISTENCIA TECNICA PARA LA REDACCION DEL PROYECTO DE EJECUCION Y DIRECCION DE OBRA PARA LA REDACCION DE PROYECTO DE DOS ASCENSORES DE ALABERGA"	2.820,00	0,00	0,00	2.820,00	0,00	2.820,00
2015-JBAL-000218-000	FIANZA "RESPONDER DE LA CONSTRUCCION DE DOS EDIFICIOS DE GARAJES Y LA URBANIZACION SUPERIOR EN LA U.I. 10/01:FRONTON AREA 10 GALTZARABORDA OESTE DEL P.G.O.U. -ERRENTERRIA GARATUZ-	51.000,00	0,00	0,00	51.000,00	0,00	51.000,00
2015-JBAL-000219-000	FIANZA "RESPONDER DE LA CONSTRUCCION DE DOS EDIFICIOS DE GARAJES Y LA URBANIZACION SUPERIOR EN LA U.I. 10/01:FRONTON AREA 10 GALTZARABORDA OESTE DEL P.G.O.U. -ERRENTERRIA GARATUZ-	51.000,00	0,00	0,00	51.000,00	0,00	51.000,00
2015-JBAL-000283-000	FIANZA "SUMINISTRO E INSTALACION DE UN APARATO ELEVADOR PARA EL DEPARTAMENTO DE INFORMATICA"	628,09	0,00	0,00	628,09	0,00	628,09
2015-JBAL-000315-000	FIANZA "OBRAS DEFINIDAS EN EL PROYECTO DE MEJORA DE LA ACCESIBILIDAD. RAMPA ENTRE ZABALETA ANAIEN KALEA Y ALTU KALEA"	1.326,86	0,00	0,00	1.326,86	0,00	1.326,86
2016-JBAL-000004	SERVICIO POSTAL DEL AYUNTAMIENTO DE ERRENTERRIA A TRAVES DE LA CENTRAL DE CONTRATACION FORAL (X-15019)	5.330,57	0,00	0,00	5.330,57	5.330,57	0,00
2016-JBAL-000006	ASISTENCIA TECNICA PARA LA ELABORACION DEL MAPA DE RUIDO, PLAN DE ACCION Y ORDENANZA MUNICIPAL DE RUIDO Y VIBRACIONES DEL MUNICIPIO DE ERRENTERRIA	1.694,05	0,00	0,00	1.694,05	1.694,05	0,00
2016-JBAL-000007	SUMINISTRO Y MANTENIMIENTO DE EQUIPOS MULTIFUNCION	534,04	0,00	0,00	534,04	0,00	534,04
2016-JBAL-000008	SERVICIO DE LIMPIEZA VIARIA Y DE RECOGIDA Y TRANSPORTE DE RESIDUOS SOLIDOS URBANOS	143.996,25	0,00	0,00	143.996,25	0,00	143.996,25
2016-JBAL-000020	TRABAJOS INCLUIDOS EN EL PROYECTO DE INSTALACION DE CALDERA DE BIOMASA EN EL EUSKALTEGI MUNICIPAL	6.334,65	0,00	0,00	6.334,65	6.334,65	0,00

2016-JBAL-000026	SUMINISTRO Y MONTAJE DE UN EQUIPO PARA LA RECUPERACION DE CALOR DEL AGUA DE RENOVACION DE LAS PISCINAS DE FANDERIA	1.619,05	0,00	0,00	1.619,05	0,00	1.619,05
2016-JBAL-000027	TRABAJOS INCLUIDOS EN EL PROYECTO DE RENOVACION DE INFRAESTRUCTURA DE ALUMBRADO PUBLICO EN LOS BARRIOS DE ALABERGA GOIKOA ETA KAPUTXINOAK	3.591,97	0,00	0,00	3.591,97	3.591,97	0,00
2016-JBAL-000028	RELLENO DE SOBANTES EN LA ZONA DE PERURENA	53.000,00	0,00	0,00	53.000,00	0,00	53.000,00
2016-JBAL-000029	GESTION DEL SERVICIO PUBLICO MEDIANTE LA MODALIDAD DE CONCESION DE LA ORDENACION DEL TRAFICO Y APARCAMIENTO (OTA)	5.320,18	0,00	0,00	5.320,18	0,00	5.320,18
2016-JBAL-000033	SERVICIOS LAGUNKIDE-ACOGES Y LA DINAMIZACION DE LOS CLUBES DE JUBILADOS MUNICIPALES	7.749,00	0,00	0,00	7.749,00	0,00	7.749,00
2016-JBAL-000034	SUMINISTRO Y MONTAJE DE UN SISTEMA INTEGRAL DE ILUMINACION INTELIGENTE PARA LA MEJORA DE LA ILUMINACION Y REDUCCION DEL CONSUMO ENERGETICO EN EL CASO HISTORICAO Y Bº ALABERGA, KAPUTXINOS Y AGUSTINAS	13.816,39	0,00	0,00	13.816,39	0,00	13.816,39
2016-JBAL-000035	OBRAS DE RENOVACION DE PAVIMENTO, SUSTITUCION DE CANALETA DE PLUVIALES Y ASFALTADO EN LA PLAZA EVARIOS BOZAS DE GABIERROTA	2.164,46	0,00	0,00	2.164,46	2.164,46	0,00
2016-JBAL-000036	OBRAS INCLUIDAS EN EL PROYECTO DE APARCAMIENTO EN IGANTZI KALEA	4.364,75	0,00	0,00	4.364,75	4.364,75	0,00
2016-JBAL-000041	GESTION DEL SERVICIO PUBLICO, MEDIANTE LA MODALIDAD DE CONCESION DE LA ORDENACION DEL TRAFICO Y APARCAMIENTO (OTA)	21.039,91	0,00	0,00	21.039,91	0,00	21.039,91
2016-JBAL-000045	50 zabor-ontzien birziklagarrien honiduraren kontratatzeke abala	1.110,00	0,00	0,00	1.110,00	0,00	1.110,00
2016-JBAL-000046	OBRAS INCLUIDAS EN EL PROYECTO PARA LA AMPLIACION DE CIERRE DEL PEQUEÑO FRONTON SITO EN BERAUN (TRASERA DE J. Mº USANDIZAGA)	813,15	0,00	0,00	813,15	0,00	813,15
2016-JBAL-000048	MODIFICADO 1º OBRAS INCLUIDAS EN EL PROYECTO DE APARCAMIENTO EN IGANTZI KALEA	366,26	0,00	0,00	366,26	0,00	366,26
2016-JBAL-000049	SERVICIO DE GESTION, MANATENIMIENTO CEL CONTROL DE ACCESO Y RECAUDACION DEL APARCAMIENTO DE MERKATUZAR	803,25	0,00	0,00	803,25	0,00	803,25
2017-JBAL-000005	OBRAS DE MEJORA EN EL PROYECTO DE MEJORA DE LA ACCESIBILIDAD: RMPAS EN JAIZKIBEL KALEA 2-4	2.680,31	0,00	0,00	2.680,31	0,00	2.680,31
2017-JBAL-000006	"SEGUROS COLECTIVOS DE VIDA Y ACCIDENTES" A TRAVES DE LA CENTRAL DE CONTRATACION FORAL (X16022)	7.442,02	0,00	0,00	7.442,02	0,00	7.442,02
2017-JBAL-000007	REDACCION PROYECTO DE EJECUCION Y DIRECCION DE OBRA DE LA FABRICA CULTURAL MUNICIPAL LEKUONA	3.676,30	0,00	0,00	3.676,30	0,00	3.676,30
2017-JBAL-000009	OBRA CIVIL DESPLIEGUE FTTH ORANGE	3.000,00	0,00	0,00	3.000,00	0,00	3.000,00
2017-JBAL-000010	Larzabalen komun publiko aurrefabrikatu bat hornitu eta jarri eta urbanizazio egitearen berma (ABALA)	2.495,00	0,00	0,00	2.495,00	0,00	2.495,00
2017-JBAL-000011	ABALA - II FASEA, Lartzabaleko ingurunea berrurbanizatzeko proiektuan sartutako obraren berma	2.246,94	0,00	0,00	2.246,94	0,00	2.246,94
2017-JBAL-000013	Errenteriako saneamendu sarearen hutsuneak konpontzeko lanaren fidantza	2.380,16	0,00	0,00	2.380,16	2.380,16	0,00



2017-JBAL-000014	INFORMATIKAKO KONTSUMIGARRIEN HORNIKETAREN BERMA	1.033,05	0,00	0,00	1.033,05	0,00	1.033,05
2017-JBAL-000017	SUMINISTRO DE UN CAMION CON EQUIPO SUCCIONADOR IMPULSOR	10.750,00	0,00	0,00	10.750,00	10.750,00	0,00
2017-JBAL-000021	EXPLOTACION DEL SERVICIO DE BARCAFETERIA DE LAS PISCINAS MUNICIPALES DE KAPUTXINOS	5.100,00	0,00	0,00	5.100,00	0,00	5.100,00
2017-JBAL-000024	SUMINISTRO DE EQUIPAMIENTO INFORMATICO (ORDENADORES Y PANTALLAS)	1.460,00	0,00	0,00	1.460,00	1.460,00	0,00
2017-JBAL-000026	ASISTENCIA TECNICA PARA LA REDACCION DEL PROYECTO DE EJECUCION Y DIRECCION DE OBRA DEL CENTRO CULTURAL DE BERAUN	975,00	0,00	0,00	975,00	0,00	975,00
2017-JBAL-000028	SUMINISTRO Y MONTAJE DE POYECTORES LED, COMMUTADOR AUTOMATICO Y LEGALIZACION DE LA INSTALACION EN EL FRONTO DE BERAUN	1.809,19	0,00	0,00	1.809,19	0,00	1.809,19
2017-JBAL-000034	OBRAS DE SUSTITUCION DE LA ENVOLENTE DEL ASCENSOR DE SAN MARCOS	4.314,95	0,00	0,00	4.314,95	0,00	4.314,95
2017-JBAL-000039	Erreteriarako urbanizazioen hutsuneak konpondu eta berritzeko lanen berma - ABALA	3.385,20	0,00	0,00	3.385,20	0,00	3.385,20
2017-JBAL-000041	OBRAS DEFINIDAS EN EL PROYECTO DE REURBANIZACION DE ON-BIDEON-BIDE BERRURBANIZATZEKO PROIEKTUAN DEFINITUTAKO OBRAK	7.483,75	0,00	0,00	7.483,75	0,00	7.483,75
2017-JBAL-000042	TRABAJOS DE REPARACION DEL ASCENSOR DE SAN MARCOSSAN MARKOKO IGOGAIULA KONPONTZEKO LANAK	515,69	0,00	0,00	515,69	0,00	515,69
2017-JBAL-000043	OBRAS DE DESESCOMBRO DEL RIO OYARZUN	3.785,62	0,00	0,00	3.785,62	3.785,62	0,00
2017-JBAL-000044	SUMINISTRO E INSTALACION DE JUEGOS INFANTILES EN LA PLAZA PABLO SOROZABAL EN EL Bº DE BERAUN	2.609,05	0,00	0,00	2.609,05	0,00	2.609,05
2017-JBAL-000045	SERVICIO DE AYUDA DOMICILIARIA	118.750,00	0,00	0,00	118.750,00	0,00	118.750,00
2017-JBAL-000047	ASISTENCIA TECNICA PARA LA DINAMIZACION DEL PROCESO DE LA AGENDA 21 ESCOLAR DURANTE EL CURSO 2017/218	975,00	0,00	0,00	975,00	0,00	975,00
2017-JBAL-000048	Herriko Enpresa txiki eta merkataritzaz jarduerako establezimenduetan eraldaketa sozialerako, hobekuntzarako eta eragin soziala areagotzeko metodologia bat garatzeko enpresa bat kontratatzea	1.471,07	0,00	0,00	1.471,07	0,00	1.471,07
2017-JBAL-000053	Fanderiako futbol-7ko zelairako inguruko hesiak hornitu eta jartzea eta tenis pisten (Fanderiako I Kirolgunea) inguruko sareak konpontzeko lanen berma (abala)	535,33	0,00	0,00	535,33	0,00	535,33
2017-JBAL-000054	2017rako kale batzuen asfaltatze lanen berma (Abala)	7.656,25	0,00	0,00	7.656,25	7.656,25	0,00
2017-JBAL-000055	OBRAS DEFINIDAS EN EL PROYECTO DE REURBANIZACION D MORRONGUILLETA KALEA PARA INSERCIÓN DE UNA VIA CICLISTA. TRAMO 1	3.983,71	0,00	0,00	3.983,71	0,00	3.983,71
2017-JBAL-000056	Aval garantizando suministro de vestuario para Policía Local de Erretería	4.132,23	0,00	0,00	4.132,23	4.132,23	0,00
2017-JBAL-000057	Aval bancario garantizando Suministro, Instalación y control de quipamiento necesario para la gestión de una movilidad inteligente en Erretería	16.940,28	0,00	0,00	16.940,28	0,00	16.940,28
2017-JBAL-	GIPUZKOAKO FORU ALDUNDIA ETA UDAL ERAKUNDEENTZAT BULEGO MATERIALA	1.838,00	0,00	0,00	1.838,00	0,00	1.838,00

000058	HORNITZEKO ESPARRU AKORDIOA (X17005 EXPEDIENTEA							
2017-JBAL-000060	TRABAJOS DE ACTUACIONES DE OBRA CIVIL PARA LA MEJORA DEL ALUMBRADO PUBLICO DE ERRENTERIA	2.035,02	0,00	0,00	2.035,02	2.035,02	0,00	
2017-JBAL-000061	GESTION DE RESIDUOS LICENCIA DE EDIFICIO 20 VIVIENDAS Y GARAJES EN LAPUR 3.1 U.I. 13/02 GAZTAÑO-BERRI	28.969,62	0,00	0,00	28.969,62	0,00	28.969,62	
2017-JBAL-000064	Erakunde autonomoen erantzukizun zibila/ondarearen aseguruia, ondasunetan izandako kalteen gaineko aseguruia eta herriko jaien istripu aseguruuen kontratazioaren berma	14.130,00	0,00	0,00	14.130,00	0,00	14.130,00	
2017-JBAL-000065	Trafikoa arautzeko instalazioetan mantentze, kontserbazio eta konpontze lanak eta instalazioak montatu eta anpliatzeko zerbitzua ematekoaren berma	328,51	0,00	0,00	328,51	0,00	328,51	
2017-JBAL-000066	Lekuona Udal Fabrika Kulturala izeneko Gauzatze-Proiektuaren barruan definitutako obren bermatzeko abala	190.777,96	0,00	0,00	190.777,96	0,00	190.777,96	
2018-JBAL-000001	SEGURO DE VEHICULOS MUNICIPALES	926,25	0,00	0,00	926,25	0,00	926,25	
2018-JBAL-000002	Errenteriako Udalaren haur eta nerabeen Programaren laguntza Zerbitzuaren bermatzeko abala	9.412,70	0,00	0,00	9.412,70	0,00	9.412,70	
2018-JBAL-000003	bARINGARATERMITA BASERRI INGURUKO HERRI BDEA BERRITZEKO LANAK BERMATZEKO ABALA	1.657,10	0,00	0,00	1.657,10	0,00	1.657,10	
2018-JBAL-000004	50% CONVENIO CONCERTACION UE1 ALTZATE (SUSTITUCION DE AVALES INICIALES)	125.551,26	0,00	0,00	125.551,26	0,00	125.551,26	
2018-JBAL-000005	EJECUCION OBRAS DE URBANIZACION EN EL PLAN PARCIAL DE INICIATIVA PARTICULAR DEL SECTOR 32:ESNABIDE (SUSTITUCION DE AVALES INICIALES)	111.266,00	0,00	0,00	111.266,00	111.266,00	0,00	
2018-JBAL-000006	PROGRAMA DE ACTUACION URBANIZADORA (PAU) 1% UE1 ALTZATE	20.925,21	0,00	0,00	20.925,21	0,00	20.925,21	
2018-JBAL-000008	UR NEURGAILU ADIMENDUNEN HORNIKETA SUMINISTRO DE CONTADORES DE AGUA INTELIGENTES	1.801,65	0,00	0,00	1.801,65	1.801,65	0,00	
2018-JBAL-000009	Redacción de un estudio de tráfico y aparcamiento en Errentería / Errenteriako trafikoaren eta aparkamenduen azterketa idaztea	1.000,00	0,00	0,00	1.000,00	1.000,00	0,00	
2018-JBAL-000010	Obras incluidas en el Proyecto de vía ciclista de enlace entre el Polideportivo Municipal y la calle Viteri por el Barrio de Alaberga TRAMO 2: intersección viaria Alaberga	7.548,65	0,00	0,00	7.548,65	7.548,65	0,00	
2018-JBAL-000011	Trabajos Forestales de conservación de la biodiversidad y de uso público en montes pertenecientes al Patrimonio Forestal Municipal de Errentería durante 2018'	1.799,58	0,00	0,00	1.799,58	0,00	1.799,58	
2018-JBAL-000012	TRABAJOS DE RENOVACION DE RED Y ACOMETIDA DE SANEAMIENTO EN LA C/ SORGINTXULO2020QBBB0031	446,82	0,00	0,00	446,82	0,00	446,82	
2018-JBAL-000013	OBRAS DEFINIDAS EN EL PROYECTO DE EJECUCION PARA LA REURBANIZACION DE JUAN CRISOSTOMO ARRIAGA KALEA	2.710,34	0,00	0,00	2.710,34	0,00	2.710,34	
2018-JBAL-000014	OBRAS DEFINIDAS EN EL PROYECTO DE INSTALACION DE ASCENSOR URBANO ENTRE URDABURU DALEA Y AVENIDA DE GALTZARABORDA Y URBANIZACION COMPLEMENTARIA	23.980,66	0,00	0,00	23.980,66	0,00	23.980,66	
2018-JBAL-000015	OBRAS DEFINIDAS EN EL PROYECTO DE EJECUCION DE REHABILITACION DE 9 VIVIENDAS EN PLAZA URBIA 2 PARA	11.916,45	0,00	0,00	11.916,45	11.916,45	0,00	

	CREACION DE VIVIENDAS PARA JOVENES						
2018-JBAL-000016	OBRAS DEFINIDAS EN EL PROYECTO DE EJECUCION Y ACTIVIDAD -EMAKUMEEN ETXEA. FEBRERO 2018	24.615,50	0,00	0,00	24.615,50	0,00	24.615,50
2018-JBAL-000017	INSTALACION DE UNA UNIDAD DE SUMINISTRO DE COMBUSTIBLE A VEHICULOS	15.000,00	0,00	0,00	15.000,00	0,00	15.000,00
2018-JBAL-000018	Arditurri kaleko saneamendu sarea berritzeko lanen berma	614,87	0,00	0,00	614,87	0,00	614,87
2018-JBAL-000020	SUMINISTRO Y MONTAJE DE LUMINARIAS LED EN EL POLIDEPORTIVO GALTZARABORDA Y EN GARAJES MUNICIPALES	1.799,86	0,00	0,00	1.799,86	0,00	1.799,86
2018-JBAL-000021	SERVICIOS DE TELEFONIA FIJA Y MOVIL LOTE I (TELEFONIA FIJA)	1.133,88	0,00	0,00	1.133,88	0,00	1.133,88
2018-JBAL-000022	Fanderia Kiroldegian hezetasuna murrizteko proiektuari buruzko lanen abala	7.033,75	0,00	0,00	7.033,75	0,00	7.033,75
2018-JBAL-000023	Errenteriako Udalaren eraikinetako suteen eta intrusioaren aurkako sistemen mantentze-zerbitzuaren berma	1.737,25	0,00	0,00	1.737,25	0,00	1.737,25
2018-JBAL-000024	Fanderiako Errota Ibaiko Interpretazio gunearen exekuzio proiektuaren berma	13.900,00	0,00	0,00	13.900,00	13.900,00	0,00
2018-JBAL-000025	SUMINISTRO Y MONTAJE DE UN SISTEMA INTEGRAL DE ILUMINACION INTELIGENTE PARA LA MEJORA DE LA ILUMINACION EN POLIGONO TXIRRITA-MALEO Y Bº ALABERGA, GALTZARABORDA, IZTIETA Y ESNABIDE	21.424,96	0,00	0,00	21.424,96	0,00	21.424,96
2018-JBAL-000026	OBRAS INCLUIDAS EN EL PROYECTO DE EJECUCION PARA LA REHABILITACION DEL PAVIMENTO DE LA PISTA DEPORTIVA POLIVALENTE DE FANDERIA	4.410,31	0,00	0,00	4.410,31	0,00	4.410,31
2018-JBAL-000027	PROYECCTO DE EJECUCION Y DE ACTIVIDAD DEL CENTRO CULTURAL DE BERAUN -EXPDTE: 2018OPOL0055-	36.258,59	0,00	0,00	36.258,59	0,00	36.258,59
2018-JBAL-000028	CONVENIO DE CONCERTACION DE LA UNIDAD DE EJECUCION "UE 97.02.01 VAGUADA DE ALABERGA	54.900,00	0,00	0,00	54.900,00	0,00	54.900,00
2018-JBAL-000029	PROGRAMA DE ACTUACION URBANIZADORA DEL AMBITO "U.I. 07.02 VAGUADA DE ALABERGA	9.150,00	0,00	0,00	9.150,00	0,00	9.150,00
2018-JBAL-000030	SUMINISTRO E INSTALACION DE JUEGOS INFANTILES EN LA PLAZA ANTONIO VALVERDE	3.186,50	0,00	0,00	3.186,50	0,00	3.186,50
2018-JBAL-000031	Aval para la Asistencia técnica de la redacción del proyecto de ejecución y dirección de obra de dos ascensores urbanos en Beraun	1.925,00	0,00	0,00	1.925,00	0,00	1.925,00
2018-JBAL-000032	SUMINISTRO DE CONTADORES DE AGUA - EXPDTE:2018POL0076-	1.946,16	0,00	0,00	1.946,16	0,00	1.946,16
2018-JBAL-000035	ASISTENCIA TECNICA PARA LA REDACCION DEL PROYECTO DE EJECUCION Y DIRECCION DE OBRA: APARCAMIENTO SUBTERRANEO EN PARQUE JOSÉ MIGUEL BARANDIARAN	6.162,75	0,00	0,00	6.162,75	0,00	6.162,75
2018-JBAL-000036	CANALIZACION TELECOMUNICACIONES	800,00	0,00	0,00	800,00	0,00	800,00
2018-JBAL-000037	Ampliación de la investigación de la calidad del suelo, y la redacción de un plan de excavación y control ambiental en el Parque Barandiarán en el Barrio de Pontika	1.780,75	0,00	0,00	1.780,75	0,00	1.780,75
2018-JBAL-000038	SUMINISTRO Y MONTAJE DE MAQUINARIA Y ELECTRIFICACION DE VARAS DEL CENTRO CULTURAL LEKUONA - ERRENTERIAKO LEKUONA ZENTRO KULTURALEAN MAKINERIA ETA HAGA-ELEKTRIFIKAZIOA HORNITZEA ETA MUNTATZEA	19.956,64	0,00	0,00	19.956,64	0,00	19.956,64

2018-JBAL-000039	SUMINISTRO Y MONTAJE DE EQUIPOS DE SONORIZACION Y VIDEO EN EL CENTRO CULTURAL LEKUONA	7.453,87	0,00	0,00	7.453,87	0,00	7.453,87
2018-JBAL-000040	OBRAS DE ASFALTADO DE CALLES. EXPEDIENTE 2018P00075	16.528,92	0,00	0,00	16.528,92	0,00	16.528,92
2018-JBAL-000041	SUMINISTRO DE DIVERSO MATERIAL PARA EL CENTRO CULTURAL LEKUONA	4.715,48	0,00	0,00	4.715,48	0,00	4.715,48
2018-JBAL-000042	SERVICIO DE LIMPIEZA Y GESTION DE RESIDUOS RECOGIDOS SELECTIVAMENTE DE LOS EDIFICIOS PUBLICOS (LOTES I)	21.687,90	0,00	0,00	21.687,90	21.687,90	0,00
2018-JBAL-000043	SERVICIO DE LIMPIEZA Y GESTION DE RESIDUOS RECOGIDOS SELECTIVAMENTE DE LOS EDIFICIOS PUBLICOS (LOTES II)	17.107,43	0,00	0,00	17.107,43	0,00	17.107,43
2018-JBAL-000044	SERVICIO DE LIMPIEZA Y GESTION DE RESIDUOS RECOGIDOS SELECTIVAMENTE DE LOS EDIFICIOS PUBLICOS (LOTES III)	10.182,00	0,00	0,00	10.182,00	0,00	10.182,00
2018-JBAL-000045	FIANZA "SERVICIO MANTENIMIENTO PARQUE Y JARDINES - LOTE III"	5.990,00	0,00	0,00	5.990,00	0,00	5.990,00
2018-JBAL-000046	FIANZA "SERVICIO MANTENIMIENTO PARQUES Y JARDINES - LOTE IV"	955,00	0,00	0,00	955,00	0,00	955,00
2018-JBAL-000047	fianza "SERVICIO MANTENIMIENTO DE PARQUES Y JARDINES - LOTE I"	7.860,00	0,00	0,00	7.860,00	0,00	7.860,00
2018-JBAL-000048	SUMINISTRO Y MONTAJE DE PLATAFORMAS ELEVABLES (TARIMAS) PARA EL CEENTRO CULTURAL LEKUONA	13.054,16	0,00	0,00	13.054,16	0,00	13.054,16
2019-JBAL-000001	SUMINISTRO DE DIVERSO MATERIAL PARA EL CENTRO CULTURAL LEKUONA	2.976,55	0,00	0,00	2.976,55	0,00	2.976,55
2019-JBAL-000008	SUMINISTRO DE DIVERSO MATERIAL PARA EL CENTRO CULTURAL LEKUONA (LOTE 2)	1.599,76	0,00	0,00	1.599,76	0,00	1.599,76
2019-JBAL-000009	Udalaren eta bere erakindeen urteko kontuak ikuskatzeko	1.322,40	0,00	0,00	1.322,40	1.322,40	0,00
2019-JBAL-000010	Plan Zonal de Zonas Protección Acústica Especial de Errenteria	1.325,00	0,00	0,00	1.325,00	0,00	1.325,00
2019-JBAL-000011	Servicio de gestión, explotación deportiva, socorrismo acuático, mantenimiento y limpieza del Polideportivo de Galtzaraborda de Errenteria y de las Piscinas de Fandería y Beraun	180.000,00	0,00	0,00	180.000,00	0,00	180.000,00
2019-JBAL-000012	SUMINISTRO E INSTALACION DE ESPACIO MULTIDEPORTE EN LA PLAZA GERNIKA DE ERRETERIA	1.632,95	0,00	0,00	1.632,95	0,00	1.632,95
2019-JBAL-000013	Suministro y montaje graderíos Centro Cultural Lekuona (Aval)	15.503,50	0,00	0,00	15.503,50	0,00	15.503,50
2019-JBAL-000014	Suministro y Montaje tabiques móviles en Lekuona - Aval	7.610,07	0,00	0,00	7.610,07	0,00	7.610,07
2019-JBAL-000015	Aval en garantía del suministro y montaje mobiliario carpintería Centro Cultural Lekuona.	11.836,45	0,00	0,00	11.836,45	0,00	11.836,45
2019-JBAL-000017	Aval en garantía servicio gestión, mantenimiento del control de acceso y recaudación del aparcamiento de Merkatuzar	793,80	0,00	0,00	793,80	0,00	793,80
2019-JBAL-000018	Aval en garantía Servicio revisiones trimestrales sistema protección contra incendios de los edificios del Ayuntamiento de Errenteria.	840,90	0,00	0,00	840,90	0,00	840,90
2019-JBAL-000019	OBRAS DEFINIDAS EN EL PROYECTO DE REURBANIZACION DE PABLO IGLESIAS KALEA (ENTRE MADALEN KALEA Y EL Nº 14	4.747,80	0,00	0,00	4.747,80	4.747,80	0,00
2019-JBAL-	OBRAS DEFINIDAS EN EL PROYECTO DE	7.842,48	0,00	0,00	7.842,48	7.842,48	0,00

000020	REFORMA DE LA INTERSECCION VIARIA DE AVDA. GALTZARABORDA CON LAS CALLES JAIZKIBEL, MURUMENDI E IRUMUGARRIETA						
2019-JBAL-000021	Aval en garantía de la realización de los trabajos de redacción de la revisión del Plan General de Ordenación Urbana de Errenteria	18.600,00	0,00	0,00	18.600,00	0,00	18.600,00
2019-JBAL-000022	Suministro e Instalación de dos pistas Biosaludables en Errenteria	558,60	0,00	0,00	558,60	0,00	558,60
2019-JBAL-000023	Obras correspondientes a la ejecución del pantalan y el desescombro (Fase II) del río Oiartzun en el municipio del Errenteria Lote I(Pantalan)	4.875,00	0,00	0,00	4.875,00	0,00	4.875,00
2019-JBAL-000024	Obras correspondientes a la ejecución del pantalan y el desescombro (Fase II) del río Oiartzun en Errenteria, Lote 2 (DESESCOMBRO)	2.499,80	0,00	0,00	2.499,80	0,00	2.499,80
2019-JBAL-000025	Aval en garantía lote 1 Plaza Monroy, reparación parques infantiles	725,75	0,00	0,00	725,75	0,00	725,75
2019-JBAL-000026	Hainbat udal aretorako multimedia ekipoak hornitzea, instalatzea eta Konfiguratzea	375,08	0,00	0,00	375,08	0,00	375,08
2019-JBAL-000027	Errenteriako haur parkeen konponketak (2. lotea Korsario Ikuza)	861,15	0,00	0,00	861,15	0,00	861,15
2019-JBAL-000028	Suministro de productos químicos necesarios para el tratamiento del agua de las piscinas municipales	2.525,80	0,00	0,00	2.525,80	0,00	2.525,80
2019-JBAL-000029	SUMINISTRO Y MONTAJE DE MOBILIARIO COMERCIAL EN EL CENTRO CULTURAL LEKUONA	2.683,08	0,00	0,00	2.683,08	0,00	2.683,08
2019-JBAL-000030	SUMINISTRO Y MONTAJE DE MOBILIARIO COMERCIAL EN EL CENTRO CULTURAL LEKUONA	8.049,23	0,00	0,00	8.049,23	0,00	8.049,23
2019-JBAL-000031	SUMINISTRO Y MONTAJE DE MOBILIARIO COMERCIAL EN EL CENTRO CULTURAL LEKUONA	2.044,24	0,00	0,00	2.044,24	0,00	2.044,24
2019-JBAL-000032	Ejecución de obras definidas en el Proyecto de Ejecución Fabrica Municipal de Cultura Lekuona Exp nº 2017OPOL0024	17.329,24	0,00	0,00	17.329,24	0,00	17.329,24
2019-JBAL-000033	Obras definidas en el Proyecto de acondicionamiento de la Guardería Uztargi	2.210,54	0,00	0,00	2.210,54	0,00	2.210,54
2019-JBAL-000034	ACOMETIDA DE GAS EN CALLE ERDIKO KALE 5	400,00	0,00	0,00	400,00	0,00	400,00
2019-JBAL-000035	SUMINISTRO Y MONTAJE DE LUMINARIAS LED EN VARIOS EDIFICIOS MUNICIPALES	3.734,04	0,00	0,00	3.734,04	0,00	3.734,04
2019-JBAL-000036	Obras definidas en el proyecto de ejecución para la regularización de la actividad en el Hogar de Jubilados de Beraun	4.417,36	0,00	0,00	4.417,36	4.417,36	0,00
2019-JBAL-000037	Licencia Obras construcción edificio de 30 viviendas en UI 7/02 Vaguada de Alaberga y urbanización complementaria	12.674,42	0,00	0,00	12.674,42	0,00	12.674,42
2019-JBAL-000038	GARANTIA DEFINITIVA Contrato servicio de limpieza y gestión de residuos recogidos selectivamente de varios edificios públicos Errenteria Lote II 2019OPOL0044	18.260,41	0,00	0,00	18.260,41	0,00	18.260,41
2019-JBAL-000039	GARANTIA DEFINITIVA Contrato servicio de limpieza y gestión de residuos recogidos selectivamente de varios edificios públicos Errenteria Lote III 2019OPOL0044	15.296,48	0,00	0,00	15.296,48	0,00	15.296,48
2019-JBAL-000040	Errenteriako Udalaren eraikinetako hozte eta aireztatze instalazioen mantentze-zerbitzua bermatzko abala	3.636,33	0,00	0,00	3.636,33	0,00	3.636,33
2019-JBAL-	Garantía definitiva Servicio de limpieza y	3.831,29	0,00	0,00	3.831,29	0,00	3.831,29

000041	gestión de residuos recogidos selectivamente varios edificios públicos de Rentería LOTE IV.						
2019-JBAL-000042	Garantía definitiva Servicio de limpieza y gestión de residuos recogidos selectivamente varios edificios públicos de Rentería LOTE I.	22.110,74	0,00	0,00	22.110,74	0,00	22.110,74
2019-JBAL-000043	2019OPOL0049 - Txirrita parkea. Jolas parkeko hornidura eta obra zibileko lanen exekuzio proiektua - Obras definidas en el Proyecto de ejecución de obra civil y suministro de juego. Txirrita Parkea"	6.612,38	0,00	0,00	6.612,38	0,00	6.612,38
2019-JBAL-000044	2019/2020 ikasturtean Erreterriako Eskola AG 21eko prozesua gidatzeko laguntza teknikoa	1.025,00	0,00	0,00	1.025,00	0,00	1.025,00
2019-JBAL-000045	2019OPOL0065 - BI IGOGAILUREN INSTALAZIOA ETA URBANIZAZIOA BERAUNEN / PROYECTO INSTALACION DE DOS ASCENSORES URBANOS EN BERAUN Y URBANIZACION COMPLEMENTARIA	45.741,79	0,00	0,00	45.741,79	0,00	45.741,79
2019-JBAL-000046	2019OPOL0066 - Fidantza Erreterriako Udalaren jasogaileen mantentze-lanen zerbitzua / Servicio de mantenimiento de aparatos elevadores del Ayuntamiento de Erretería.	7.358,25	0,00	0,00	7.358,25	0,00	7.358,25
2019-JBAL-000047	2019HOHA0007 - HONDAKINEN KUDEAKETA - XENPELAR 2 10 ETXEBIZITZA, LOKAL ETA GARAJE ERAIKITZEKO OBRAK / GESTION RESIDUOS CONSTRUCCION 10 VIVIENDAS, LOCALES Y GARAJES EN XENPELAR 2	14.861,58	0,00	0,00	14.861,58	0,00	14.861,58
2019-JBAL-000048	2019HOHA0007 - OBRA OSAGARRIAK - XENPELAR 2 10 TXEBIZITZA, LOKAL ETA GARAJE ERAIKITZEKO OBRAK / OBRAS COMPLEMENTARIAS URBANIZACION 10 VIVIENDAS XENPELAR 2	27.475,60	0,00	0,00	27.475,60	0,00	27.475,60
2019-JBAL-000049	2019HOHA0007 - XENPELAR 2 - ESPALDIA ETA PLAZA - 10 ETXEBIZITZA, LOKAL ETA GARAJE ERAIKITZEKO OBRAK / XENPELAR 2 ACERA Y PLAZA OBRA CONSTRUCCION 10 VIVIENDAS, LOCALES Y GARAJES	22.138,10	0,00	0,00	22.138,10	0,00	22.138,10
2019-JBAL-000050	PROGRAMA DE ACTUACION URBANIZADORA (PAU) de la Unidad de Ejecución 1 Altzate	20.925,21	0,00	0,00	20.925,21	0,00	20.925,21
2019-JBAL-000051	PROGRAMA DE ACTUACION URBANIZADORA (PAU) de la Unidad de Ejecución 1 Altzate	125.551,26	0,00	0,00	125.551,26	0,00	125.551,26
2019-JBAL-000052	2019OPOL0067 BERAUNGO KIROLETAKO EREMUA BIRGAITZEKO PROIEKTUA - PROYECTO REHABILITACIÓN DE LA ZONA DEPORTIVA DE BERAUN.	29.612,54	0,00	0,00	29.612,54	0,00	29.612,54
2019-JBAL-000053	ADOSTASUN HITZARMENA ALTZATE 1 URBANIZAZIOAREN AURREKONTUAREN %6AREN %50 - CONVENIO CONCERTACION DE LA UNIDAD DE EJECUCIÓN 1 ALTZATE 50% DEL 6% DEL PRESUPUESTO TOTAL URBANIZACIÓN.	125.551,26	0,00	0,00	125.551,26	0,00	125.551,26
2019-JBAL-000054	AKTUAZIO PROGRAMA ALTZATE 1 URBANIZAZIOAREN AURREKONTUAREN %6AREN %50 - PROGRAMA DE ACTUACIÓN DE LA UNIDAD DE EJECUCIÓN 1 ALTZATE 50% DEL 6% DEL PRESUPUESTO TOTAL URBANIZACIÓN.	20.925,21	0,00	0,00	20.925,21	0,00	20.925,21
2019-JBAL-000055	Lekuona Zentrarako hainbat materialaren hornidura (2 Lote) / Suministro diverso material para el Centro Cultural Lekuona de Erretería (Lote 2).	27.099,90	0,00	0,00	27.099,90	0,00	27.099,90
2019-JBAL-000056	Suministro/Aprovisionamiento plataformas elevables y sus accesorios para Centro Cultural Lekuona	208.866,56	0,00	0,00	208.866,56	208.866,56	0,00
2020-JBAL-000001	2019OPOL0067 Beraungo Kiroel eremuaren lanen proiektua : Atletismoko estalpea. Obras proyecto de ejecución para la rehabilitación de la zona Deportiva de	77.787,13	0,00	0,00	77.787,13	0,00	77.787,13

	Beraun. Cubierta de Atletismo.						
2020-JBAL-000002	2019OPOL0067 - Beraungo Kirol eremuaren lanen proiektua : Atletismoko estalpea material akopioa. Obras proyecto de ejecución para la rehabilitación de la zona Deportiva de Beraun. Cubierta de Atletismo.- acopio de materiales	77.787,13	0,00	0,00	77.787,13	0,00	77.787,13
2020-JBAL-000003	2019OPOL0067 Beraungo Kirol eremuaren lanen proiektua : Atletismoko estalpea - atxikitako materialak. Obras proyecto de ejecución para la rehabilitación de la zona Deportiva de Beraun. Cubierta de Atletismo.-materiales adscritos	77.787,13	0,00	0,00	77.787,13	0,00	77.787,13
2020-JBAL-000004	2019OPOL0101-LOTE 1 Erreterriako guneezberdinatoko saneamend-sarea hobetzeko obra zibilen lanak Actuación de obra civil para la mejora de la red de saneamiento en diferentes zonas e Erreterria.	0,00	0,00	959,79	959,79	0,00	959,79
2020-JBAL-000005	2019OPOL0101 - LOTE 3 - Erreterriako guneezberdinatoko saneamendu-sarea hobetzeko obra zibile lanak / Actuaciones de obra civil para la mejora de la red de saneamiento en diferentes zonas de Erreterria"	0,00	0,00	2.941,51	2.941,51	0,00	2.941,51
2020-JBAL-000006	Acopio materiales ejecución obras papelera -expe 2017OPOL0024	0,00	0,00	120.000,00	120.000,00	120.000,00	0,00
2020-JBAL-000007	Acopio materiales ejecución obras Papelera -expe 2017OPOL0024	0,00	0,00	120.000,00	120.000,00	120.000,00	0,00
2020-JBAL-000008	Acopio materiales ejecución obras Papelera -expe 2017OPOL0024	0,00	0,00	120.000,00	120.000,00	120.000,00	0,00
2020-JBAL-000009	Acopio materiales ejecución obras Papelera -expe 2017OPOL00242020QBBB0099	0,00	0,00	109.384,44	109.384,44	109.384,44	0,00
2020-JBAL-000010	Realización y desarrollo de planos y fabricación estanterías paredes completas num. 1 a 15	0,00	0,00	175.837,33	175.837,33	175.837,33	0,00
2020-JBAL-000011	Proyecto mejora accesibilidad Miguel Zabaleta 19-21-23	0,00	0,00	4.319,66	4.319,66	0,00	4.319,66
2020-JBAL-000012	2019OPOL0103 - Servicio de apoyo al programa de infancia y adolescencia - Haur eta nerabearen laguntza programa zerbitzua	0,00	0,00	9.690,00	9.690,00	0,00	9.690,00
2020-JBAL-000013	2020OPOL0004 - Erreterriako Udaleko giza ballabidetako kudeaketa sistema software eta hardwaren horniketa - Suministro de software y hardware implantación sistema gestión personal Ayto. Erreterria	0,00	0,00	3.102,30	3.102,30	0,00	3.102,30
2020-JBAL-000014	2019OPOL0106 - Erreterriako udalaren 7 eraikinetan energia auditoriak eta ekintza planaren zirriborroa idaztea - Servicio de elaboración de auditorías energéticas y redacción de un borrador del plan de actuación para 7 edificios del Ayuntamiento Erreterria	0,00	0,00	1.195,00	1.195,00	0,00	1.195,00
2020-JBAL-000015	Suministro y Montaje letreros Centro Cultural Lekuona	0,00	0,00	1.735,00	1.735,00	0,00	1.735,00
2020-JBAL-000016	2020OPOL0040 - Kale asfaltatzea - Asfaltado calles	0,00	0,00	8.264,63	8.264,63	0,00	8.264,63
2020-JBAL-000017	Implantación de los servicios y ejecución de las obras de urbanización establecidas en el Plan Parcial de iniciativa particular del sector 32: esnabide: Sustitución oval de Critería Caixa SAU por Britac Proyectos	111.266,00	0,00	0,00	111.266,00	0,00	111.266,00
2020-JBAL-000018	2020OPOL0043 - Obras CEIP KOLDO MITXELENA EDIFICIO MARKOLA	0,00	0,00	17.105,93	17.105,93	0,00	17.105,93
2020-JBAL-000019	A 2680 reparación can. Galtzaraborda 103 - esp 2020HOTX0092	0,00	0,00	1.000,00	1.000,00	0,00	1.000,00

2020-JBAL-000020	Reparación canalización hundimiento C/ Martín Etxebarria 2 - EXPE 2020HOTX0181	0,00	0,00	1.000,00	1.000,00	0,00	1.000,00
2020-JBAL-000022	2020OPOL0037 - Suministro y montaje de luminarias del alumbrado público de los cuadros 2 Pablo Sorozabal, 6 Sorgintxulo y 54 Gaztelutxo	0,00	0,00	11.509,15	11.509,15	0,00	11.509,15
2020-JBAL-000023	Gestión residuos construcción y demolición Sector 32 - ESNABIDE2020HOHA0006	0,00	0,00	30.000,00	30.000,00	0,00	30.000,00
2020-JBAL-000024	Obras correspondientes urbanización Sector 32 - ESNABIDE - 2020HOHA0006	0,00	0,00	262.594,52	262.594,52	0,00	262.594,52
2020-JBAL-000025	2020OPOL0045 -Lagunkide-Acoge eguneko zerbitzua eta Errenteriako Gizarte Zerbitzuetako jubilatu etxeetako dinamizazioa _ Servicio atención diurna Lagunkide-Acoge y la dinamización en los Clubs de jubilados de Serv. Sociales.	0,00	0,00	18.550,00	18.550,00	0,00	18.550,00
2020-JBAL-000026	2019HSAE0004 - Bermea hondakinen kudeaketa Egiburuberriko 7 pabelloia-aren eraikitze eta eraiste lanak - Fianza gestión residuos de construcción y demolición obra Egiburuberri, pabellón 7	0,00	0,00	14.163,36	14.163,36	0,00	14.163,36
2020-JBAL-000027	2018OPOL0071 - Makinaria eta elektrifikazio hornidura eta muntaia Errenteriako Lekuona Kultur Zentroan - Suministro y montaje de maquinaria y electrificación de varas del Centro Cultural Lekuona de Errenteria.	0,00	0,00	270,00	270,00	0,00	270,00
2020-JBAL-000028	2018OPOL0068- Sonorizazio eta bideo hornidura Lekuona Kultur Zentroan Suministro de equipos de sonorización y video en el Centro Cultural Lekuona	0,00	0,00	731,87	731,87	0,00	731,87
2020-JBAL-000029	2018OPOL0072 - Argiteria eta kableen hornidura eta muntaia Lekuona Kultur Zentroan / Suministro y montaje de material de iluminación y cableado en el Centro Cultural Lekuona	0,00	0,00	287,74	287,74	0,00	287,74
2020-JBAL-000030	2018OPOL0072 Lekuona Kultur Zentrorako hainbat materialen hornidura (Lote 3: Dimmers kableatua) / Suministro de diverso material para el Centro Cultural Lekuona (Lote3: cableado Dimmers)	0,00	0,00	268,97	268,97	0,00	268,97
GUZTIRA		<b>6.457.193,94</b>	<b>0,00</b>	<b>1.034.911,20</b>	<b>7.492.105,14</b>	<b>1.218.997,79</b>	<b>6.273.107,35</b>

## 23. Aurrekontu informazioa.

### 23.1. Urteko ekitaldia.

#### 1. Gastuen aurrekontua.

##### a) Kreditu aldaketak.



AURREKONTU APLIKAZIOA	DESKRIBAPENA	KREDITU GEHIGARRIAK	HITZARMEN ARAU BIDEA	KREDITU TRANSFERENTZIAK		KREDITU GERAKINEN TXERTAKETAK	KREDITU GAIKUNTZAK	BAJAK EZEZTA PENAGATIK	ALDAKETAK, GUZTIRA:
				POSITIBOAK	NEGATIBOAK				
1082047101.433002020	COVID: TOKIKO JARDUERA EKONOMIKORAKODIR	17000000	000	000	000	000	000	000	17000000
1073022702231.602020	COVID: BELABARATZ SEGURTASUNA	3700000	000	000	000	000	000	000	3700000
1073022715231.602020	COVID: BELABARATZEKO ARTAPEN PSIKOSOL	1750000	000	000	000	000	000	000	1750000
1073022106231.602020	COVID: BELABARATZEKAGAIK	500000	000	000	000	000	000	000	500000
1073022794231.102020	BEE: EIXE EIXEKOLAGUNIZA	13900000	000	000	000	000	000	000	13900000
1133048002231.502020	COVID: KONZILIAZORAKO LAGUNTZAK	3000000	000	000	000	000	000	000	3000000
1133048003231.502020	COVID: EIXEKO LANGLEE LAGUNTZAK	1500000	000	000	000	000	000	000	1500000
1082047102.433002020	COVID: MIKROKREDITUAK	5000000	000	000	000	000	000	000	5000000
1082048001.431.002020	COVID: MERKATARITZABONAK	4603000	000	000	000	000	000	000	4603000
1082042201.431.002020	COVID: TOKIKO PRODUKTUAK SAITZEKOLAGUNT	1500000	000	000	000	000	000	000	1500000
1201022603.431.002020	MERKATARITZAKO BONEN GESTIOA	3000000	000	000	000	000	000	000	3000000
1122042201.442002020	MARKENAREN ERAKUNIZA	-1000000	000	000	000	000	000	000	-1000000
1042042305.134002020	GAZTANOKO GOGALLIA (LLO)	-2000000	000	000	000	000	000	000	-2000000
1052022699.172.102020	ENERGIA ASIEA	-2000000	000	000	000	000	000	000	-2000000
1052022707.172002020	KIIMA ALDAKETA EGOKITZAPEN PLANAREN GARA	-1500000	000	000	000	000	000	000	-1500000
1052022707.172.102020	ZARATA BINIZA PLANAREN GARAPENA	-500000	000	000	000	000	000	000	-500000
1052022710.172.102020	KIIMA ALDAKETA PAES GARAPENA	-800000	000	000	000	000	000	000	-800000
1052040101.172002020	CIARTZUN BAIAREN BINIZA PLANA GARAPENA	-11700000	000	000	000	000	000	000	-11700000
1052042302.162202020	HONDAKINEN PREBENTZIOAREN AKTUAZIOA	-4800000	000	000	000	000	000	000	-4800000
1052042301.172002020	KIIMA ALDAKETA PAES GARAPENA INBERSIO	-2850000	000	000	000	000	000	000	-2850000
1052042302.172.102020	ENERGIA BERRITZAGARRIAK	-5000000	000	000	000	000	000	000	-5000000
1043042302.333002020	BERALIN KULTUR EIXEKO BIPAVENDUA	-1423000	000	000	000	000	000	000	-1423000
1042040104.153202020	ERDIKO KALEKO URBANIZAZIOA (LLO)	-13500000	000	000	000	000	000	000	-13500000
1042044303.152202020	HIRGUNE HISTORIKO EIXERATZEN BNT	-2000000	000	000	000	000	000	000	-2000000
1052042401.170002020	BASOZANITZAKO BILGALLIA	000	000	1800000	000	000	000	000	1800000
1052022199.170002020	KONPOSTIA EPOISAK	000	000	000	1800000	000	000	000	-1800000
1093022701.231.602020	COVID: BELABARATZ GARBIKETA INBENTSEOA	000	000	300000	000	000	000	000	300000
1073022702231.602020	COVID: BELABARATZ SEGURTASUNA	000	000	3500000	000	000	000	000	3500000

11230221.12132002020	COVID:MATERIALHORNIDURA	000	000	350000	000	000	000	000	350000
1073022715231.602020	COVID: BELABARATZEKO ARTAPEN PSIKOSOZI	000	000	2400000	000	000	000	000	2400000
1191062602320002020	COVID: POBREZIA DIGITALA AURKA ORDENGAL	000	000	1250000	000	000	000	000	1250000
10730221106231.602020	COVID:BELABARATZEIKAGAIK	000	000	850000	000	000	000	000	850000
1063022202320002020	COVID: POBREZIA DIGIT. AURKA INIERNET	000	000	1500000	000	000	000	000	1500000
1153022603341.102020	BASQUECOUNTRYTZUJA	000	000	000	8800000	000	000	000	-8800000
11530481106341.102020	DIRULAGUNTZA: MINDARA EKARIEA	000	000	544500	000	000	000	000	544500
1083048101334.102020	DIRULAGUNTZA ANDRA MARI KORALA	000	000	2000000	000	000	000	000	2000000
1083048110334.102020	DIRULAGUNTZA:DEJABU	000	000	1800000	000	000	000	000	1800000
1083048108334.102020	DIRULAGUNTZA: EZIENA ANIZERKI ASIEA	000	000	1565200	000	000	000	000	1565200
1083048112334.102020	DIRULAGUNTZA:IRAULTZA	000	000	90000	000	000	000	000	90000
1083048103334.102020	DIRULAGUNTZA:KUKA:HAHIZARVENA	000	000	3459500	000	000	000	000	3459500
1083048107334.102020	DIRULAGUNTZA: LANDARBASO ABESBATZA	000	000	400000	000	000	000	000	400000
1083048102334.102020	DIRULAGUNTZA:ZARIA	000	000	215000	000	000	000	000	215000
1083048102431.002020	ERRENKOALDEDIRULAGUNTZA	000	000	96500	000	000	000	000	96500
1108047103335.102020	DIRULAGUNTZA:K:HITZA	000	000	1270100	000	000	000	000	1270100
1183048101338002020	700URIEURRENA	000	000	000	11440800	000	000	000	-11440800
1052042102162302020	SAN MARKO ZABORIEGIAREN IBERAFUNISARI	000	000	500000	000	000	000	000	500000
1052022799.162302020	MANKOMUNITATE EIA KONSORTZIOAK:SANMARK	000	000	19500000	000	000	000	000	19500000
1052022798.162302020	MANKOMUNITATEA EIA KONSORTZIOAK:SANMA	000	000	2000000	000	000	000	000	2000000
1073022714231.602020	PAUSOZPAUSOPROIEKTUA	000	000	2650000	000	000	000	000	2650000
1091021101933002020	ERAKINAK:KONIRATAZIOA	000	000	5000000	000	000	000	000	5000000
1063047103336202020	DIRULAGUNTZA: GURUKOAKO BERTSOZALEELKA	000	000	135000	000	000	000	000	135000
1021022698920322020	LANSEGURITASUNEIA:OSASUNA	000	000	4000000	000	000	000	000	4000000
1052022699.162202020	HONDAKINEN PREBENTZIOAREN SENSIBILIZAZIO	000	000	000	2500000	000	000	000	-2500000
1092022711.162102020	BEEH:HONDAKINSOLDOBENBUKEIA	000	000	000	7100000	000	000	000	-7100000
1063022606336202020	HEZKUNTZA:JARDUERAK	000	000	000	135000	000	000	000	-135000
1091021102933002020	ERAKINAK:OBRAK:KONIRATAZIOA	000	000	000	2000000	000	000	000	-2000000
1091022101933002020	ENERGI ELKTRIKOAK:KONIRATAZIOA EIA:ONDAR	000	000	000	500000	000	000	000	-500000
1201022799920502020	HAUSNARKEIA:ESTRAIEKIOA	000	000	000	10900000	000	000	000	-10900000
1022042201241.002020	OARSOALDEA:ENPLEGUPLANAK	000	000	000	4040000	000	000	000	-4040000

1073062501.231.60.2020	IANIZI KALEKO EXEBITZAKO ALTZARIAK	000	000	800000	000	000	000	000	800000
1083042201.334.10.2020	LITORRETA ETA SAN MARKOSEKO ENKARGUA	000	000	4040000	000	000	000	000	4040000
1091022701.93300.2020	GARBIKEIA KONIRATAZIOA ETA ONDAREA	000	000	000	170000	000	000	000	-170000
1122022799.13330.2020	KAMBERNIMANIENJA	000	000	000	1000000	000	000	000	-1000000
1122021001.13300.2020	FANDERAKO TRAFIKO BERRANTOLAKEIA	000	000	000	1200000	000	000	000	-1200000
1092022701.16300.2020	BEEI: BIDEGARBIKEIA	000	000	000	9080000	000	000	000	-9080000
1083048107.334.10.2020	DIRULAGUNIZA: LANDARBASO ABESBATZA	000	000	1153500	000	000	000	000	1153500
1083048101.334.10.2020	DIRULAGUNIZA ANDRA MARI KORALA	000	000	861500	000	000	000	000	861500
1083048102.334.10.2020	DIRULAGUNIZAZARIA	000	000	387000	000	000	000	000	387000
1083048103.334.10.2020	DIRULAGUNIZA: KUKA HIZARVENA	000	000	1667000	000	000	000	000	1667000
1083048110.334.10.2020	DIRULAGUNIZA: DEJABU	000	000	137500	000	000	000	000	137500
1083022609.334.10.2020	LEKONAHAN BATEKINIZA	000	000	000	4206500	000	000	000	-4206500
1213022606.332.10.2020	ANIMAZO BITALDIK	000	000	000	997000	000	000	000	-997000
1213062601.332.10.2020	TEKNOLOGIA BERRIAK	000	000	997000	000	000	000	000	997000
1093022701.32300.2020	BEEI: GARBIKETA ESKOLAK	000	000	000	7900000	000	000	000	-7900000
1083022607.33800.2020	BESTELAKO GASTUAK: MADALENAK	000	000	000	4000000	000	000	000	-4000000
1191021501.920.10.2020	BEEI: INFORMATIKA	000	000	000	3000000	000	000	000	-3000000
1183022606.33800.2020	700URIEURREN AEBITALDIK	000	000	000	2000000	000	000	000	-2000000
1181022601.33220.2020	OROMEN HISTORIA	000	000	000	1000000	000	000	000	-1000000
1201022707.920.50.2020	BEEI: UDAL ALDIZKARIA: KOMUNIKAZIOA	000	000	6000000	000	000	000	000	6000000
1043062201.32300.2020	KASTIEXEAK: BRGATZA 60/40 (LLO)	000	000	11900000	000	000	000	000	11900000
1183048002.33220.2020	DIRULAGUNIZA: AIZPIARIE ELKARTEA	000	000	500000	000	000	000	000	500000
1133048104.231.50.2020	DIRULAGUNIZA: EMAGIN- JARDUNALDI FEMINIST	000	000	500000	000	000	000	000	500000
1122047101.441.10.2020	HERRIBUS: TRANSPORTA	000	000	10000000	000	000	000	000	10000000
1183048101.33800.2020	700URIEURRENA	000	000	000	500000	000	000	000	-500000
1133022696.231.50.2020	EGUNESANGURATSUAK	000	000	000	500000	000	000	000	-500000
1092022102.161.00.2020	URA	000	000	000	10000000	000	000	000	-10000000
1063048102.337.20.2020	EMANITZ PIZORAKO DIRULAGUNIZAK	000	000	30000	000	000	000	000	30000
1063022704.337.20.2020	BEEI: ASIALDIRAKO JARDUERAK	000	000	000	30000	000	000	000	-30000
1091021101.93300.2020	ERAKINAK: KONIRATAZIOA	000	000	2500000	000	000	000	000	2500000
1083022717.33420.2020	BEEI: ENFELARTALERRAK	000	000	000	2500000	000	000	000	-2500000
1083062501.33300.2020	KULTURAINBERTISOAK	000	000	3500000	000	000	000	000	3500000

1043062201.333002020	KULTUR BIPAMENDUAK (ERJUCNA) (LUC)	000	000	3300000	000	000	000	000	3300000
1161022710920002020	POSTABIDEZKOKOMUNKAZIOA	000	000	2000000	000	000	000	000	2000000
1201022603431.002020	MERKATARIZAKO BONOBEN GESTIOA	000	000	3000000	000	000	000	000	3000000
1083022719333002020	BEEI: ZERBITZU TEKNIKOAK EIA OSAGARRIAK	000	000	000	5000000	000	000	000	-5000000
1093022101.333002020	ENERGIAELEKTRIKOAK/KULTURA	000	000	000	1800000	000	000	000	-1800000
1083022707334.102020	AZPIARIEPROIEKTUADATZ	000	000	000	1500000	000	000	000	-1500000
1083022799439002020	KOOPFABRIKAGARATU	000	000	000	2000000	000	000	000	-2000000
1083022718334.102020	PROIEKTUARISIKOAK	000	000	000	1500000	000	000	000	-1500000
1083022699431.002020	TOKIKO EKIZILEN KUSTARATZE KANPAINA	000	000	2500000	000	000	000	000	2500000
1081022707931.002020	KERKEIAK EIA LAN TEKNIKOAK: AUDITORIA	000	000	000	1000000	000	000	000	-1000000
1083022707439002020	QARSO POLO EKONOMIKO SOTIALAEIAERALDAT	000	000	000	1500000	000	000	000	-1500000
1073048102231.702020	HARDUERAKO DIRULAGUNTZAK: JUBILATU KLUB	000	000	000	1800000	000	000	000	-1800000
1073022713231.602020	BEEI:ALDI BATERAKO EXEIBITZAK, GAZTELU	000	000	2600000	000	000	000	000	2600000
1093021101.231.602020	ERAKINENMANIENTUA:GAZTELUIXO	000	000	000	600000	000	000	000	-600000
1133022698231.502020	EMAKUMEENKARPENAK	000	000	000	200000	000	000	000	-200000
1073048003231.302020	GIZARIE LARRIELDARAKO LAGUNTZAK COVID	000	000	000	000	000	271.321,00	000	271.321,00
1043062201.323002020	KASITEXEAK(BRGATIZA60/40)(LUC)	000	000	000	000	000	141.000,00	000	141.000,00
1083077101.433002020	MERKATARITZA EIA OSTALARITZA INBERSOAK	000	000	000	000	000	8471000	000	8471000
1022048101.241.002020	ARRASTALO	000	000	000	000	000	24355,16	000	24355,16
1022048102241.002020	GURUTZEGORRIA	000	000	000	000	000	12450,39	000	12450,39
1042062201.151.102019	BARANDIARAN PARKEAREN GARALEA	000	000	000	000	9000000	000	000	9000000
1191062302920002019	UDALTELEFONOSISTEMABERRIA	000	000	000	000	605000	000	000	605000
1092062401.153302019	BILGALLU, ZABORRONIZ, ESERLEKU ETABES	000	000	000	000	445000	000	000	445000
1092021001.171.002019	PARKE EIA LORATEGIEN MANTENIMENDUA	000	000	000	000	26637,00	000	000	26637,00
1092062302.160002019	SANEAMENDUA	000	000	000	000	133766,33	000	000	133766,33
1052060101.454002019	UDALHERRIBIDEEN SAREA	000	000	000	000	46179,03	000	000	46179,03
1123062307.130002019	IGOGAILUEIANKAMERAKJARITZA	000	000	000	000	400000	000	000	400000
1052062302.172.102019	ENERGIABERRITZIGARRIAK	000	000	000	000	8591000	000	000	8591000
1052022710.172.102019	KIUMAALDAKETA/PAESGARAPENA	000	000	000	000	4235000	000	000	4235000
1092060101.153202019	URBANIZAZIOAK	000	000	000	000	2500000	000	000	2500000
1042060101.153.102019	MIGUELZABALEIAKO ARRAPALA	000	000	000	000	88905,53	000	000	88905,53

1043062201.333302019	KULTUR BIPAMENDUAK (LEKUNEA) (UJO)	000	000	000	000	840000	000	000	840000
1043062201.330002019	AGUSTINEAKOTELATUA	000	000	000	000	12424330	000	000	12424330
1042062302342202019	HILIEGA URKIOLEIARAKO BERRITZKO PROE	000	000	000	000	5275600	000	000	5275600
1040162201.330002015	KULTUR BIPAMENDUAK (LEKUNEA)	000	000	000	000	544500	000	000	544500
1040162201.330002016	KULTUR BIPAMENDUAK (LEKUNEA) (UJO)	000	000	000	000	2658104	000	000	2658104
1040162208332102016	BERALIN LIBURUEGIA PROEKTUAREN DAKETA	000	000	000	000	943800	000	000	943800
1040162201.332102017	BERALIN LIBURUEGI KULTUR EIXEAREN OBRA	000	000	000	000	636111,49	000	000	636111,49
1042060101.172002018	CIARTZUN BAA PANTANALA	000	000	000	000	98288,12	000	000	98288,12
1042060102.172002018	DESEKON BRATUA	000	000	000	000	60495,16	000	000	60495,16
1042060104.171.002018	TXARRITAPARKEA URBANIZAZIOA	000	000	000	000	609295	000	000	609295
1042062301.134002018	BERALINGO GOGALLUA (UJO)	000	000	000	000	1634845	000	000	1634845
1042064302.151.102018	BARANDIARAN PARKEA (UJO)	000	000	000	000	12918775	000	000	12918775
1043062201.332102018	BERALINGO KULTUREIXEA (UJO)	000	000	000	000	7208280	000	000	7208280
1043062201.333302018	KULTUR BIPAMENDUAK (LEKUNEA) (UJO)	000	000	000	000	233965034	000	000	233965034
1052022707.172102018	ZARATA ERNIZA PLANAREN GARAPENA	000	000	000	000	1608250	000	000	1608250
1052022710.172102018	KIJMA ALDAKETA PAES GARAPENA	000	000	000	000	112530	000	000	112530
1052062301.172002018	KIJMA ALDAKETA PAES GARAPENA INBERISO	000	000	000	000	193600	000	000	193600
1143041901.230202018	NAZIOARTILAN. ELISKAL FONDOK PROEKTUAK	000	000	000	000	640000	000	000	640000
1143048108230202018	DIRULAGUNTZAK NAZIOARTEKO LANDEIZIA	000	000	000	000	988826	000	000	988826
1183048001.463002018	KOLDO MIHELEN AKERKETABEKA	000	000	000	000	600000	000	000	600000
1012048102431002019	ERRENKOALDE DIRULAGUNTZAK	000	000	000	000	170000	000	000	170000
1021016102920322019	PRESTAZIOEN ERREKARGUA	000	000	000	000	14187366	000	000	14187366
1022048101241002019	FONDO FORMACION	000	000	000	000	305456	000	000	305456
1022048102241002019	ARRASTALO	000	000	000	000	7641,11	000	000	7641,11
1022048108241002019	GURUTZEGORRIA	000	000	000	000	560229	000	000	560229
1022048104241002019	SCS ARRAZAKERIA	000	000	000	000	1687500	000	000	1687500
1023042201.241002019	OARSOALDEA EN FLEGU PLANAK	000	000	000	000	2586247	000	000	2586247
1033042201.433002019	OARSOALDEA APORTAZIO ARRUNIA	000	000	000	000	2654794	000	000	2654794
1042060104.171.002019	TXARRITAPARKEA URBANIZAZIOA	000	000	000	000	170271,55	000	000	170271,55
1042062201.151.102019	BARANDIARAN PARKEAREN GARAIA	000	000	000	000	130861,34	000	000	130861,34
1042062301.134002019	BERALINGO GOGALLUA (UJO)	000	000	000	000	113635366	000	000	113635366
1042064204.151.102019	PLAN OKORRA	000	000	000	000	11253000	000	000	11253000

1042064301.151.102019	ESTUDIO EIALANAK: PROIEKTUAKETA KARTOG	000	000	000	000	388496	000	000	388496
1042072101.152202019	OARSOALDEA, BERNIZAK HIRGUNE HISTORIKOA	000	000	000	000	6582882	000	000	6582882
1042073401.151.002019	GAZTIAÑO KONZERTAZO BAITORDEA	000	000	000	000	32171951	000	000	32171951
1043062201.323002019	KASTIEXEAK: BRGATZEA 60/40 (LLO)	000	000	000	000	2032897	000	000	2032897
1043062201.330002019	AGUSTINEIAKO TELATUA	000	000	000	000	127050	000	000	127050
1043062201.333302019	KULUR BKPAMENDUAK (LEKUCNA) (LLO)	000	000	000	000	53524085	000	000	53524085
1043064302342202019	BERALINGO FUTBOL ZELAIAREN PROIEKTUA	000	000	000	000	46228977	000	000	46228977
1043068201.432002019	ERIKO KALEKO 11 ZENBAKA ERAKINABERSI	000	000	000	000	1524600	000	000	1524600
105201101.171.002019	BERRIZIAZEAK: BORDA ETA ASALDI EREVIJA	000	000	000	000	290228	000	000	290228
1052022607.170002019	HAINBAT GASTU: INGURUMEN KANPAINAK	000	000	000	000	45738	000	000	45738
1052022703.170002019	BEEI: ESKOLA AGENDA 21	000	000	000	000	1025000	000	000	1025000
1052022704.170002019	BEEI: TOKKO AGENDA 21	000	000	000	000	126042	000	000	126042
1052022710.172102019	KIUMAALDAKETA PAES GARAPENA	000	000	000	000	349085	000	000	349085
1052022711.172002019	DIRI RCT HEATING	000	000	000	000	1220371	000	000	1220371
1052022796.172002019	INGURUMENAREN BRGATZEA: BODBERISTAT	000	000	000	000	2849236	000	000	2849236
1052048101.172002019	DIRULAGUNIZAK: ENITATEEL EKARIEBETA	000	000	000	000	200000	000	000	200000
1052048101.323002019	ESKOLATAN 50:50 PROIEKTUA	000	000	000	000	527850	000	000	527850
1052060101.454002019	UDAL HERRIBIDEEN SAREA	000	000	000	000	2087008	000	000	2087008
1052062302162202019	HONDAKINEN PREBENIZOAREN AKTUALIZAZIOA	000	000	000	000	2699966	000	000	2699966
1052064301.172002019	AMANTIOREN KUDEAKETA	000	000	000	000	2079000	000	000	2079000
1063041201.326202019	DIRULAGUNIZAK: DON BOSCO LHI	000	000	000	000	80000	000	000	80000
1063047101.326202019	DIRULAGUNIZAK: OREBETAK ASTICOLA	000	000	000	000	450000	000	000	450000
1063047102.326202019	DIRULAGUNIZAK: KASTIEXEAK, ICE AK, HEZU	000	000	000	000	1481965	000	000	1481965
1063048101.326202019	DIRULAGUNIZAK: ASpace	000	000	000	000	60000	000	000	60000
1063048101.337202019	DIRULAGUNIZAK: GAZTE ENITATEAK, EZOHKO	000	000	000	000	600000	000	000	600000
1063048102.337202019	EMANIZPATORAKO DIRULAGUNIZAK	000	000	000	000	538730	000	000	538730
1073047102.231602019	PREBENIZO PROIEKTUAK: DIRULAGUNIZAK	000	000	000	000	999926	000	000	999926
1073048101.231602019	DIRULAGUNIZAK: GAZTE ENITATEAK, BERNIZAKO EKARIEE	000	000	000	000	779992	000	000	779992
1073048102.231702019	HARDUERAKO DIRULAGUNIZAK: JUBLATU KLUB	000	000	000	000	1540000	000	000	1540000
1083022607.333302019	ERAKUSKETA LEKUCNA FABRIKA	000	000	000	000	1259610	000	000	1259610

1083022608334002019	KONVERTZIO ETA KULTURAREN SUSTAPENA(AILA)	000	000	000	000	1726389	000	000	1726389
1083022716334002019	BEEI: ZERBITZU TEKNIKOKAK ETA OSAGARRAK	000	000	000	000	712927	000	000	712927
1083022718334002019	PROIEKTUARITSIKOAK	000	000	000	000	182070	000	000	182070
1083048101334002019	DIRULAGUNIZA ANDRA MARI KORALA	000	000	000	000	320000	000	000	320000
1083048101338002019	DIRULAGUNIZAK:MADALENAK	000	000	000	000	612430	000	000	612430
1083048102334002019	DIRULAGUNIZAK:KULTURBENITATEAK	000	000	000	000	3866389	000	000	3866389
1083048103334002019	DIRULAGUNIZAK:KUKA HIZARVENA	000	000	000	000	850000	000	000	850000
1083048104334002019	DIRULAGUNIZAK:ERENIZA	000	000	000	000	700000	000	000	700000
1083048106334002019	DIRULAGUNIZA: MIKELAZULO EKARTEA	000	000	000	000	128000	000	000	128000
1083048107334002019	DIRULAGUNIZA: LANDARBASO ABESBATZA	000	000	000	000	320000	000	000	320000
1083048109334002019	DIRULAGUNIZA:OZINEKLUBA	000	000	000	000	340000	000	000	340000
1083048110334002019	DIRULAGUNIZA:DEJABU	000	000	000	000	300000	000	000	300000
1083048112334002019	DIRULAGUNIZAK:RAULIZA	000	000	000	000	383000	000	000	383000
1083048114334002019	DIRULAGUNIZAK:ZARIA	000	000	000	000	300000	000	000	300000
1083062501333302019	KULTURAINBENTSOAK	000	000	000	000	1187140	000	000	1187140
1091021102933002019	ERAKINAK:OBRAK:KONTRATAZIOA	000	000	000	000	722352	000	000	722352
1092021001171002019	PARKE ETA LORATEGIEN MANTENIMENDUA	000	000	000	000	586236	000	000	586236
1092021200153402019	IGOGAILUAK, ITZALGAILUAK, KUMATIZAZIOA	000	000	000	000	2700681	000	000	2700681
1092060101153202019	URBANIZAZIOAK	000	000	000	000	6627440	000	000	6627440
1092062301165002019	SAREELBKTIRKOAREN BRUJARPENA	000	000	000	000	5030820	000	000	5030820
1092062302160002019	SANEAMENDUA	000	000	000	000	1707366	000	000	1707366
1092062302161002019	URKONTAGAILUEN ROSKEIA	000	000	000	000	554819	000	000	554819
1093021200323002019	IGOGAILUAK, KUMATIZAZIOA, GALDARAK, IK	000	000	000	000	158970	000	000	158970
1093021200333002019	IGOGAILU, KUMATIZAZIO, GALDARAK, KULTU	000	000	000	000	254825	000	000	254825
1093021200333102019	IGOGAILU, KUMATIZAZIO, GALDARAK, NESS	000	000	000	000	224554	000	000	224554
1108022699335102019	HERRIKO JARDUERAK	000	000	000	000	27000	000	000	27000
1108047102335102019	DIRULAGUNIZAK: HAMAKA TELEBISTA	000	000	000	000	140000	000	000	140000
1108047103335102019	DIRULAGUNIZAK:HIZA	000	000	000	000	480000	000	000	480000
1108048001335102019	DIRULAGUNIZAK:ELSKARAKASLEEN BEKAK	000	000	000	000	666340	000	000	666340
1108048104335102019	DIRULAGUNIZAK:LAUHAZTEARA	000	000	000	000	654589	000	000	654589
1108048111335102019	DIRULAGUNIZA ZUZENAK: KONSULTA	000	000	000	000	10000	000	000	10000

1103048112335102019	DIRULAGUNIZA ZUZENAK: HERRI URRAIS	000	000	000	000	10000	000	000	10000
1103048113335102019	DIRULAGUNIZA ZUZENAK: NAFARROACINEZ	000	000	000	000	10000	000	000	10000
1113073101326102019	ERRENIERAMUSKAL	000	000	000	000	2125000	000	000	2125000
1122062201133302019	SENALIZAZIOBERRIA	000	000	000	000	20074	000	000	20074
1123021201130002019	MAKINARIA INSTALAKUNIZA EIA TRESNERIA	000	000	000	000	482186	000	000	482186
1123022105130002019	JANTZAK:UDALIZANGOIA	000	000	000	000	34078	000	000	34078
1123022702130002019	TROEBESIEAK	000	000	000	000	191733	000	000	191733
1123062306130002019	UDALLARRALDIPLANABERRITZA	000	000	000	000	1258400	000	000	1258400
1133048101231502019	DIRULAGUNIZAGERENKOKAK	000	000	000	000	240000	000	000	240000
1143022606327102019	SENBEHIZATEKOKANPAINAK	000	000	000	000	228994	000	000	228994
1143041901230202019	NAZIOARTILAN. ELISKAL. FONDOA: PROIEKTUAK	000	000	000	000	640000	000	000	640000
1143048101230202019	DIRULAGUNIZAK: LARRALDI EIA EBENIZAHUMI	000	000	000	000	40000	000	000	40000
1143048102327102019	DIRULAGUNIZAK: KULTURA ARTEKO HEZKUNIZA	000	000	000	000	519957	000	000	519957
1143048103230202019	DIRULAGUNIZAK: NAZIOARTEKO LANDEITZA	000	000	000	000	1607163	000	000	1607163
1153048105341102019	DIRULAGUNIZAK:HEBAKAAE	000	000	000	000	600000	000	000	600000
1153048106341102019	DIRULAGUNIZAK: MINDARA ELKARTEA	000	000	000	000	300000	000	000	300000
1153048107341102019	TOURING KIROL ELKARTEA DIRULAGUNIZA	000	000	000	000	1544000	000	000	1544000
1153048109341102019	DIRULAGUNIZA EFLE ERRENTI, PLOTARENLAG.	000	000	000	000	1171593	000	000	1171593
1153062302342002019	KIROL MATERIALAREN EROSKETA (ARMAIRUAK)	000	000	000	000	3391431	000	000	3391431
1161048101920002019	DIRULAGUNIZAGUREAK	000	000	000	000	133320	000	000	133320
1171022604933002019	ONDAREA SAILAREN GASTU JURIDIKOAK	000	000	000	000	509610	000	000	509610
1183064301492002019	EZAGUZITARENKUDEAKETA	000	000	000	000	1188800	000	000	1188800
1191062601920102019	BEPOINFORMATIKOAK	000	000	000	000	2711159	000	000	2711159
1201022707920502019	BEE: UDAL ALDIZKARIA:KOMUNIKAZIOA	000	000	000	000	765796	000	000	765796
GUZTIRA		1.700.000,00	0,00	1.141.993,00	1.141.993,00	9.135.647,09	533.836,55	0,00	11.369.483,64



## b) Kreditu gerakinak.

AURREKONTU APLIKAZIOA	DESKRIBAPENA	GERAKIN KONPROMETITUAK			GERAKIN EZ-KONPROMETITUAK		
		TXERTAGARRIAK	EZ-TXERTAGARRIAK	GUZTIRA	TXERTAGARRIAK	EZ-TXERTAGARRIAK	GUZTIRA
1 0210.100.01.912.00 2020	OINARRIZKO ORDAINKETAK ETA BESTELAKO ORD	0,00	0,00	0,00	0,00	-9.640,11	-9.640,11
1 0210.110.01.912.00 2020	OINARRIZKO ORDAINKETAK ETA BESTELAKO ORD	0,00	0,00	0,00	0,00	-654,67	-654,67
1 0210.120.01.332.20 2020	OINARRIZKO ORDAINKETAK	0,00	0,00	0,00	0,00	5.193,24	5.193,24
1 0210.120.01.491.10 2020	OINARRIZKO ORDAINKETAK	0,00	0,00	0,00	0,00	-4.439,73	-4.439,73
1 0210.120.01.920.00 2020	OINARRIZKO ORDAINKETAK	0,00	0,00	0,00	0,00	3.325,03	3.325,03
1 0210.120.01.920.10 2020	OINARRIZKO ORDAINKETAK	0,00	0,00	0,00	0,00	1.941,93	1.941,93
1 0210.120.01.920.30 2020	OINARRIZKO ORDAINKETAK	0,00	0,00	0,00	0,00	3.030,56	3.030,56
1 0210.120.01.920.32 2020	OINARRIZKO ORDAINKETAK	0,00	0,00	0,00	0,00	-11.566,55	-11.566,55
1 0210.120.01.920.40 2020	OINARRIZKO ORDAINKETAK	0,00	0,00	0,00	0,00	-378,42	-378,42
1 0210.120.01.931.00 2020	OINARRIZKO ORDAINKETAK	0,00	0,00	0,00	0,00	11.930,80	11.930,80
1 0210.120.01.932.10 2020	OINARRIZKO ORDAINKETAK	0,00	0,00	0,00	0,00	3.584,41	3.584,41
1 0210.120.01.932.20 2020	OINARRIZKO ORDAINKETAK	0,00	0,00	0,00	0,00	9.251,87	9.251,87
1 0210.120.01.933.00 2020	OINARRIZKO ORDAINKETAK	0,00	0,00	0,00	0,00	-1.658,04	-1.658,04
1 0210.120.01.934.00 2020	OINARRIZKO ORDAINKETAK	0,00	0,00	0,00	0,00	-510,58	-510,58
1 0210.121.01.332.20 2020	ORDAINKETA OSAGARRIAK (Lanpostu maila)	0,00	0,00	0,00	0,00	3.984,09	3.984,09
1 0210.121.01.491.10 2020	ORDAINKETA OSAGARRIAK (Lanpostu maila)	0,00	0,00	0,00	0,00	7.794,14	7.794,14
1 0210.121.01.920.00 2020	ORDAINKETA OSAGARRIAK (Lanpostu maila)	0,00	0,00	0,00	0,00	-651,03	-651,03
1 0210.121.01.920.10 2020	ORDAINKETA OSAGARRIAK (Lanpostu maila)	0,00	0,00	0,00	0,00	1.638,47	1.638,47
1 0210.121.01.920.30 2020	ORDAINKETA OSAGARRIAK (Lanpostu maila)	0,00	0,00	0,00	0,00	4.708,68	4.708,68
1 0210.121.01.920.32 2020	ORDAINKETA OSAGARRIAK (Lanpostu maila)	0,00	0,00	0,00	0,00	-2.135,12	-2.135,12
1 0210.121.01.920.40 2020	ORDAINKETA OSAGARRIAK (Lanpostu maila)	0,00	0,00	0,00	0,00	1.404,34	1.404,34
1 0210.121.01.931.00 2020	ORDAINKETA OSAGARRIAK (Lanpostu maila)	0,00	0,00	0,00	0,00	12.107,62	12.107,62
1 0210.121.01.932.10 2020	ORDAINKETA OSAGARRIAK (Lanpostu maila)	0,00	0,00	0,00	0,00	1.595,98	1.595,98
1 0210.121.01.932.20 2020	ORDAINKETA OSAGARRIAK (Lanpostu maila)	0,00	0,00	0,00	0,00	4.869,92	4.869,92
1 0210.121.01.933.00 2020	ORDAINKETA OSAGARRIAK (Lanpostu maila)	0,00	0,00	0,00	0,00	2.989,14	2.989,14
1 0210.121.01.934.00 2020	ORDAINKETA OSAGARRIAK (Lanpostu maila)	0,00	0,00	0,00	0,00	-292,60	-292,60
1 0210.121.02.332.20 2020	ORDAINKETA OSAGARRIAK (Berariazko osagar	0,00	0,00	0,00	0,00	-19.691,68	-19.691,68
1 0210.121.02.491.10 2020	ORDAINKETA OSAGARRIAK (Berariazko osagar	0,00	0,00	0,00	0,00	-68.175,83	-68.175,83
1 0210.121.02.920.00 2020	ORDAINKETA OSAGARRIAK (Berariazko osagar	0,00	0,00	0,00	0,00	-30.397,87	-30.397,87
1 0210.121.02.920.10 2020	ORDAINKETA OSAGARRIAK (Berariazko osagar	0,00	0,00	0,00	0,00	-5.088,83	-5.088,83
1 0210.121.02.920.30 2020	ORDAINKETA OSAGARRIAK (Berariazko osagar	0,00	0,00	0,00	0,00	-13.687,79	-13.687,79
1 0210.121.02.920.32 2020	ORDAINKETA OSAGARRIAK (Berariazko osagar	0,00	0,00	0,00	0,00	-19.348,48	-19.348,48

1 0210.121.02.920.40 2020	ORDAINKETA OSAGARRIAK (Berariazko osagar	0,00	0,00	0,00	0,00	-1.944,68	-1.944,68
1 0210.121.02.931.00 2020	ORDAINKETA OSAGARRIAK (Berariazko maila)	0,00	0,00	0,00	0,00	17.899,30	17.899,30
1 0210.121.02.932.10 2020	ORDAINKETA OSAGARRIAK (Berariazko osagar	0,00	0,00	0,00	0,00	-13.251,42	-13.251,42
1 0210.121.02.932.20 2020	ORDAINKETA OSAGARRIAK (Berariazko osagar	0,00	0,00	0,00	0,00	-19.308,22	-19.308,22
1 0210.121.02.933.00 2020	ORDAINKETA OSAGARRIAK (Berariazko osagar	0,00	0,00	0,00	0,00	-5.696,82	-5.696,82
1 0210.121.02.934.00 2020	ORDAINKETA OSAGARRIAK (Berariazko osagar	0,00	0,00	0,00	0,00	-950,58	-950,58
1 0210.130.01.491.10 2020	LABORAL FINKOA-OINARRIZKOAK	0,00	0,00	0,00	0,00	10.342,45	10.342,45
1 0210.130.02.491.10 2020	LABORAL FINKOA-OSAGARRIAK	0,00	0,00	0,00	0,00	-10.907,28	-10.907,28
1 0210.131.01.932.20 2020	ALDI BATERAKO LABORALA-OINARRIZKOAK	0,00	0,00	0,00	0,00	-36,97	-36,97
1 0210.131.02.932.20 2020	ALDI BATERAKO LABORALA-OSAGARRIAK	0,00	0,00	0,00	0,00	38,41	38,41
1 0210.141.02.920.30 2020	LAN POLTSA: ORDEZKAPENAK + SOLDATA IGOER	0,00	0,00	0,00	0,00	802.387,33	802.387,33
1 0210.160.01.332.20 2020	GIZARTE SEGURANTZA	0,00	0,00	0,00	0,00	14.701,47	14.701,47
1 0210.160.01.491.10 2020	GIZARTE SEGURANTZA	0,00	0,00	0,00	0,00	38.119,87	38.119,87
1 0210.160.01.912.00 2020	GIZARTE SEGURANTZA	0,00	0,00	0,00	0,00	-14.433,15	-14.433,15
1 0210.160.01.920.00 2020	GIZARTE SEGURANTZA	0,00	0,00	0,00	0,00	1.263,39	1.263,39
1 0210.160.01.920.10 2020	GIZARTE SEGURANTZA	0,00	0,00	0,00	0,00	8.835,01	8.835,01
1 0210.160.01.920.30 2020	GIZARTE SEGURANTZA	0,00	0,00	0,00	0,00	15.216,95	15.216,95
1 0210.160.01.920.32 2020	GIZARTE SEGURANTZA	0,00	0,00	0,00	0,00	-14.046,80	-14.046,80
1 0210.160.01.920.40 2020	GIZARTE SEGURANTZA	0,00	0,00	0,00	0,00	1.020,81	1.020,81
1 0210.160.01.931.00 2020	GIZARTE SEGURANTZA	0,00	0,00	0,00	0,00	16.691,38	16.691,38
1 0210.160.01.932.10 2020	GIZARTE SEGURANTZA	0,00	0,00	0,00	0,00	12.022,92	12.022,92
1 0210.160.01.932.20 2020	GIZARTE SEGURANTZA	0,00	0,00	0,00	0,00	21.440,87	21.440,87
1 0210.160.01.933.00 2020	GIZARTE SEGURANTZA	0,00	0,00	0,00	0,00	3.346,65	3.346,65
1 0210.160.01.934.00 2020	GIZARTE SEGURANTZA	0,00	0,00	0,00	0,00	6.217,12	6.217,12
1 0210.160.04.221.00 2020	ELKARKIDETZA: AKTIBOAK	0,00	0,00	0,00	0,00	2.825,05	2.825,05
1 0210.161.03.221.00 2020	AURRE ERRETROEN INDEMNIZAZIOAK	0,00	0,00	0,00	0,00	57.914,24	57.914,24
1 0210.162.01.920.30 2020	PRESTAKUNTZA	0,00	0,00	0,00	0,00	23.317,70	23.317,70
1 0210.162.05.920.30 2020	BIZITZA ETA ISTRIPU ASEGUROA	0,00	0,00	0,00	0,00	-92.161,79	-92.161,79
1 0220.120.01.150.00 2020	OINARRIZKO ORDAINKETAK	0,00	0,00	0,00	0,00	31.396,46	31.396,46
1 0220.120.01.151.10 2020	OINARRIZKO ORDAINKETAK	0,00	0,00	0,00	0,00	-567,42	-567,42
1 0220.120.01.151.20 2020	OINARRIZKO ORDAINKETAK	0,00	0,00	0,00	0,00	2.799,08	2.799,08
1 0220.120.01.151.21 2020	OINARRIZKO ORDAINKETAK	0,00	0,00	0,00	0,00	24.585,32	24.585,32
1 0220.120.01.151.22 2020	OINARRIZKO ORDAINKETAK	0,00	0,00	0,00	0,00	14.527,98	14.527,98
1 0220.120.01.151.23 2020	OINARRIZKO ORDAINKETAK	0,00	0,00	0,00	0,00	6.914,81	6.914,81
1 0220.120.01.151.24 2020	OINARRIZKO ORDAINKETAK	0,00	0,00	0,00	0,00	44,84	44,84
1 0220.120.01.151.25 2020	OINARRIZKO ORDAINKETAK	0,00	0,00	0,00	0,00	446,50	446,50

1 0220.120.01.151.26 2020	OINARRIZKO ORDAINKETAK	0,00	0,00	0,00	0,00	4.966,23	4.966,23
1 0220.120.01.161.00 2020	OINARRIZKO ORDAINKETAK	0,00	0,00	0,00	0,00	3.162,59	3.162,59
1 0220.120.01.165.00 2020	OINARRIZKO ORDAINKETAK	0,00	0,00	0,00	0,00	2.710,08	2.710,08
1 0220.120.01.170.00 2020	OINARRIZKO ORDAINKETAK	0,00	0,00	0,00	0,00	-559,50	-559,50
1 0220.120.01.171.00 2020	OINARRIZKO ORDAINKETAK	0,00	0,00	0,00	0,00	2.868,42	2.868,42
1 0220.121.01.150.00 2020	ORDAINKETA OSAGARRIAK (Lanpostu maila)	0,00	0,00	0,00	0,00	18.887,56	18.887,56
1 0220.121.01.151.10 2020	ORDAINKETA OSAGARRIAK (Lanpostu maila)	0,00	0,00	0,00	0,00	724,62	724,62
1 0220.121.01.151.20 2020	ORDAINKETA OSAGARRIAK (Lanpostu maila)	0,00	0,00	0,00	0,00	9.446,31	9.446,31
1 0220.121.01.151.21 2020	ORDAINKETA OSAGARRIAK (Lanpostu maila)	0,00	0,00	0,00	0,00	17.522,64	17.522,64
1 0220.121.01.151.22 2020	ORDAINKETA OSAGARRIAK (Lanpostu maila)	0,00	0,00	0,00	0,00	14.740,33	14.740,33
1 0220.121.01.151.23 2020	ORDAINKETA OSAGARRIAK (Lanpostu maila)	0,00	0,00	0,00	0,00	4.254,65	4.254,65
1 0220.121.01.151.24 2020	ORDAINKETA OSAGARRIAK (Lanpostu maila)	0,00	0,00	0,00	0,00	41,72	41,72
1 0220.121.01.151.25 2020	ORDAINKETA OSAGARRIAK (Lanpostu maila)	0,00	0,00	0,00	0,00	283,21	283,21
1 0220.121.01.151.26 2020	ORDAINKETA OSAGARRIAK (Lanpostu maila)	0,00	0,00	0,00	0,00	1.799,34	1.799,34
1 0220.121.01.161.00 2020	ORDAINKETA OSAGARRIAK (Lanpostu maila)	0,00	0,00	0,00	0,00	7.095,01	7.095,01
1 0220.121.01.165.00 2020	ORDAINKETA OSAGARRIAK (Lanpostu maila)	0,00	0,00	0,00	0,00	4.802,55	4.802,55
1 0220.121.01.170.00 2020	ORDAINKETA OSAGARRIAK (Lanpostu maila)	0,00	0,00	0,00	0,00	1.333,74	1.333,74
1 0220.121.01.171.00 2020	ORDAINKETA OSAGARRIAK (Lanpostu maila)	0,00	0,00	0,00	0,00	4.771,53	4.771,53
1 0220.121.02.150.00 2020	ORDAINKETA OSAGARRIAK (Berariazko osagar	0,00	0,00	0,00	0,00	-85.281,69	-85.281,69
1 0220.121.02.151.10 2020	ORDAINKETA OSAGARRIAK (Berariazko osagar	0,00	0,00	0,00	0,00	-1.461,71	-1.461,71
1 0220.121.02.151.20 2020	ORDAINKETA OSAGARRIAK (Berariazko osagar	0,00	0,00	0,00	0,00	11.624,74	11.624,74
1 0220.121.02.151.21 2020	ORDAINKETA OSAGARRIAK (Berariazko osagar	0,00	0,00	0,00	0,00	-34.681,02	-34.681,02
1 0220.121.02.151.22 2020	ORDAINKETA OSAGARRIAK (Berariazko osagar	0,00	0,00	0,00	0,00	12.811,76	12.811,76
1 0220.121.02.151.23 2020	ORDAINKETA OSAGARRIAK (Berariazko osagar	0,00	0,00	0,00	0,00	-13.488,65	-13.488,65
1 0220.121.02.151.24 2020	ORDAINKETA OSAGARRIAK (Berariazko osagar	0,00	0,00	0,00	0,00	-736,96	-736,96
1 0220.121.02.151.25 2020	ORDAINKETA OSAGARRIAK (Berariazko osagar	0,00	0,00	0,00	0,00	-2.830,54	-2.830,54
1 0220.121.02.151.26 2020	ORDAINKETA OSAGARRIAK (Berariazko osagar	0,00	0,00	0,00	0,00	1.502,80	1.502,80
1 0220.121.02.161.00 2020	ORDAINKETA OSAGARRIAK (Berariazko osagar	0,00	0,00	0,00	0,00	-9.407,37	-9.407,37
1 0220.121.02.165.00 2020	ORDAINKETA OSAGARRIAK (Berariazko osagar	0,00	0,00	0,00	0,00	-18.306,98	-18.306,98
1 0220.121.02.170.00 2020	ORDAINKETA OSAGARRIAK (Berariazko osagar	0,00	0,00	0,00	0,00	-3.228,12	-3.228,12
1 0220.121.02.171.00 2020	ORDAINKETA OSAGARRIAK (Berariazko osagar	0,00	0,00	0,00	0,00	-9.856,24	-9.856,24
1 0220.130.01.151.26 2020	LABORAL FINKOA-OINARRIZKOAK	0,00	0,00	0,00	0,00	-283,64	-283,64
1 0220.130.02.151.26 2020	LABORAL FINKOA-OSAGARRIAK	0,00	0,00	0,00	0,00	-211,94	-211,94
1 0220.131.01.241.00 2020	ALDI BATERAKO LABORALA-OINARRIZKOAK	0,00	0,00	0,00	0,00	140.000,00	140.000,00
1 0220.131.02.241.00 2020	ALDI BATERAKO LABORALA-OSAGARRIAK	0,00	0,00	0,00	0,00	310.000,00	310.000,00
1 0220.160.01.150.00 2020	GIZARTE SEGURANTZA	0,00	0,00	0,00	0,00	91.552,03	91.552,03

1 0220.160.01.151.10 2020	GIZARTE SEGURANTZA	0,00	0,00	0,00	0,00	-498,73	-498,73
1 0220.160.01.151.20 2020	GIZARTE SEGURANTZA	0,00	0,00	0,00	0,00	7.024,58	7.024,58
1 0220.160.01.151.21 2020	GIZARTE SEGURANTZA	0,00	0,00	0,00	0,00	29.547,22	29.547,22
1 0220.160.01.151.22 2020	GIZARTE SEGURANTZA	0,00	0,00	0,00	0,00	13.879,14	13.879,14
1 0220.160.01.151.23 2020	GIZARTE SEGURANTZA	0,00	0,00	0,00	0,00	13.072,72	13.072,72
1 0220.160.01.151.24 2020	GIZARTE SEGURANTZA	0,00	0,00	0,00	0,00	-1.396,59	-1.396,59
1 0220.160.01.151.25 2020	GIZARTE SEGURANTZA	0,00	0,00	0,00	0,00	-969,20	-969,20
1 0220.160.01.151.26 2020	GIZARTE SEGURANTZA	0,00	0,00	0,00	0,00	1.287,88	1.287,88
1 0220.160.01.161.00 2020	GIZARTE SEGURANTZA	0,00	0,00	0,00	0,00	-11.495,35	-11.495,35
1 0220.160.01.165.00 2020	GIZARTE SEGURANTZA	0,00	0,00	0,00	0,00	-10.270,06	-10.270,06
1 0220.160.01.170.00 2020	GIZARTE SEGURANTZA	0,00	0,00	0,00	0,00	8.497,63	8.497,63
1 0220.160.01.171.00 2020	GIZARTE SEGURANTZA	0,00	0,00	0,00	0,00	3.907,20	3.907,20
1 0220.160.01.241.00 2020	GIZARTE SEGURANTZA	0,00	0,00	0,00	0,00	0,00	0,00
1 0230.120.01.130.00 2020	OINARRIZKO ORDAINKETAK	0,00	0,00	0,00	0,00	111.653,87	111.653,87
1 0230.120.01.230.00 2020	OINARRIZKO ORDAINKETAK	0,00	0,00	0,00	0,00	-1.052,65	-1.052,65
1 0230.120.01.231.00 2020	OINARRIZKO ORDAINKETAK	0,00	0,00	0,00	0,00	-5.513,11	-5.513,11
1 0230.120.01.231.10 2020	OINARRIZKO ORDAINKETAK	0,00	0,00	0,00	0,00	-315,11	-315,11
1 0230.120.01.231.50 2020	OINARRIZKO ORDAINKETAK	0,00	0,00	0,00	0,00	-577,48	-577,48
1 0230.120.01.231.60 2020	OINARRIZKO ORDAINKETAK	0,00	0,00	0,00	0,00	-5.928,02	-5.928,02
1 0230.120.01.231.70 2020	OINARRIZKO ORDAINKETAK	0,00	0,00	0,00	0,00	20.030,82	20.030,82
1 0230.120.01.231.80 2020	OINARRIZKO ORDAINKETAK	0,00	0,00	0,00	0,00	3.288,23	3.288,23
1 0230.120.01.320.00 2020	OINARRIZKO ORDAINKETAK	0,00	0,00	0,00	0,00	9.661,95	9.661,95
1 0230.120.01.327.00 2020	OINARRIZKO ORDAINKETAK	0,00	0,00	0,00	0,00	7.080,12	7.080,12
1 0230.120.01.330.00 2020	OINARRIZKO ORDAINKETAK	0,00	0,00	0,00	0,00	337,66	337,66
1 0230.120.01.332.10 2020	OINARRIZKO ORDAINKETAK	0,00	0,00	0,00	0,00	23.353,14	23.353,14
1 0230.120.01.335.10 2020	OINARRIZKO ORDAINKETAK	0,00	0,00	0,00	0,00	-4.666,16	-4.666,16
1 0230.120.01.335.20 2020	OINARRIZKO ORDAINKETAK	0,00	0,00	0,00	0,00	2.030,29	2.030,29
1 0230.120.01.337.20 2020	OINARRIZKO ORDAINKETAK	0,00	0,00	0,00	0,00	1.070,28	1.070,28
1 0230.120.01.340.00 2020	OINARRIZKO ORDAINKETAK	0,00	0,00	0,00	0,00	4.432,08	4.432,08
1 0230.121.01.130.00 2020	ORDAINKETA OSAGARRIAK (Lanpostu maila)	0,00	0,00	0,00	0,00	76.553,14	76.553,14
1 0230.121.01.230.00 2020	ORDAINKETA OSAGARRIAK (Lanpostu maila)	0,00	0,00	0,00	0,00	7.598,26	7.598,26
1 0230.121.01.231.00 2020	ORDAINKETA OSAGARRIAK (Lanpostu maila)	0,00	0,00	0,00	0,00	-1.531,77	-1.531,77
1 0230.121.01.231.10 2020	ORDAINKETA OSAGARRIAK (Lanpostu maila)	0,00	0,00	0,00	0,00	1.972,31	1.972,31
1 0230.121.01.231.50 2020	ORDAINKETA OSAGARRIAK (Lanpostu maila)	0,00	0,00	0,00	0,00	3.033,77	3.033,77
1 0230.121.01.231.60 2020	ORDAINKETA OSAGARRIAK (Lanpostu maila)	0,00	0,00	0,00	0,00	-984,49	-984,49
1 0230.121.01.231.70 2020	ORDAINKETA OSAGARRIAK (Lanpostu maila)	0,00	0,00	0,00	0,00	12.276,87	12.276,87

1 0230.121.01.231.80 2020	ORDAINKETA OSAGARRIAK (Lanpostu maila)	0,00	0,00	0,00	0,00	3.394,86	3.394,86
1 0230.121.01.320.00 2020	ORDAINKETA OSAGARRIAK (Lanpostu maila)	0,00	0,00	0,00	0,00	4.098,51	4.098,51
1 0230.121.01.327.00 2020	ORDAINKETA OSAGARRIAK (Lanpostu maila)	0,00	0,00	0,00	0,00	4.720,81	4.720,81
1 0230.121.01.330.00 2020	ORDAINKETA OSAGARRIAK (Lanpostu maila)	0,00	0,00	0,00	0,00	9.690,29	9.690,29
1 0230.121.01.332.10 2020	ORDAINKETA OSAGARRIAK (Lanpostu maila)	0,00	0,00	0,00	0,00	18.858,41	18.858,41
1 0230.121.01.335.10 2020	ORDAINKETA OSAGARRIAK (Lanpostu maila)	0,00	0,00	0,00	0,00	522,84	522,84
1 0230.121.01.335.20 2020	ORDAINKETA OSAGARRIAK (Lanpostu maila)	0,00	0,00	0,00	0,00	6.821,69	6.821,69
1 0230.121.01.337.20 2020	ORDAINKETA OSAGARRIAK (Lanpostu maila)	0,00	0,00	0,00	0,00	2.433,05	2.433,05
1 0230.121.01.340.00 2020	ORDAINKETA OSAGARRIAK (Lanpostu maila)	0,00	0,00	0,00	0,00	833,79	833,79
1 0230.121.02.130.00 2020	ORDAINKETA OSAGARRIAK (Berariazko osagar	0,00	0,00	0,00	0,00	11.390,27	11.390,27
1 0230.121.02.230.00 2020	ORDAINKETA OSAGARRIAK (Berariazko osagar	0,00	0,00	0,00	0,00	-67.993,38	-67.993,38
1 0230.121.02.231.00 2020	ORDAINKETA OSAGARRIAK (Berariazko osagar	0,00	0,00	0,00	0,00	-16.587,17	-16.587,17
1 0230.121.02.231.10 2020	ORDAINKETA OSAGARRIAK (Berariazko osagar	0,00	0,00	0,00	0,00	-6.181,22	-6.181,22
1 0230.121.02.231.50 2020	ORDAINKETA OSAGARRIAK (Berariazko osagar	0,00	0,00	0,00	0,00	-4.304,07	-4.304,07
1 0230.121.02.231.60 2020	ORDAINKETA OSAGARRIAK (Berariazko osagar	0,00	0,00	0,00	0,00	-15.935,48	-15.935,48
1 0230.121.02.231.70 2020	ORDAINKETA OSAGARRIAK (Berariazko osagar	0,00	0,00	0,00	0,00	-4.845,02	-4.845,02
1 0230.121.02.231.80 2020	ORDAINKETA OSAGARRIAK (Berariazko osagar	0,00	0,00	0,00	0,00	-16.078,93	-16.078,93
1 0230.121.02.320.00 2020	ORDAINKETA OSAGARRIAK (Berariazko osagar	0,00	0,00	0,00	0,00	-10.845,09	-10.845,09
1 0230.121.02.327.00 2020	ORDAINKETA OSAGARRIAK (Berariazko osagar	0,00	0,00	0,00	0,00	11.221,35	11.221,35
1 0230.121.02.330.00 2020	ORDAINKETA OSAGARRIAK (Berariazko osagar	0,00	0,00	0,00	0,00	-18.486,82	-18.486,82
1 0230.121.02.332.10 2020	ORDAINKETA OSAGARRIAK (Berariazko osagar	0,00	0,00	0,00	0,00	20.730,31	20.730,31
1 0230.121.02.335.10 2020	ORDAINKETA OSAGARRIAK (Berariazko osagar	0,00	0,00	0,00	0,00	-27.686,32	-27.686,32
1 0230.121.02.335.20 2020	ORDAINKETA OSAGARRIAK (Berariazko osagar	0,00	0,00	0,00	0,00	-13.311,87	-13.311,87
1 0230.121.02.337.20 2020	ORDAINKETA OSAGARRIAK (Berariazko osagar	0,00	0,00	0,00	0,00	-5.159,18	-5.159,18
1 0230.121.02.340.00 2020	ORDAINKETA OSAGARRIAK (Berariazko osagar	0,00	0,00	0,00	0,00	-41.495,37	-41.495,37
1 0230.130.01.330.00 2020	LABORAL FINKOA-OINARRIZKOAK	0,00	0,00	0,00	0,00	343,52	343,52
1 0230.130.02.330.00 2020	LABORAL FINKOA-OSAGARRIAK	0,00	0,00	0,00	0,00	-795,93	-795,93
1 0230.131.01.130.00 2020	ALDI BATERAKO LABORALA (oinarrizko ordai	0,00	0,00	0,00	0,00	20.000,00	20.000,00
1 0230.131.01.230.00 2020	ALDI BATERAKO LABORALA-OINARRIZKOAK	0,00	0,00	0,00	0,00	4.147,38	4.147,38
1 0230.131.01.231.10 2020	ALDI BATERAKO LABORALA-OINARRIZKOAK	0,00	0,00	0,00	0,00	27.606,59	27.606,59
1 0230.131.01.231.70 2020	ALDI BATERAKO LABORALA-OINARRIZKOAK	0,00	0,00	0,00	0,00	0,00	0,00
1 0230.131.01.330.00 2020	ALDI BATERAKO LABORALA-OINARRIZKOAK	0,00	0,00	0,00	0,00	3.661,49	3.661,49
1 0230.131.01.338.00 2020	ALDI BATERAKO LABORALA	0,00	0,00	0,00	0,00	11.520,00	11.520,00
1 0230.131.02.130.00 2020	ALDI BATERAKO LABORALA-OSAGARRIAK	0,00	0,00	0,00	0,00	0,00	0,00
1 0230.131.02.230.00 2020	ALDI BATERAKO LABORALA-OSAGARRIAK	0,00	0,00	0,00	0,00	8.087,86	8.087,86
1 0230.131.02.231.10 2020	ALDI BATERAKO LABORALA-OSAGARRIAK	0,00	0,00	0,00	0,00	-34.124,96	-34.124,96

1 0230.131.02.231.70 2020	ALDI BATERAKO LABORALA-OSAGARRIAK	0,00	0,00	0,00	0,00	0,00	0,00
1 0230.131.02.330.00 2020	ALDI BATERAKO LABORALA-OSAGARRIAK	0,00	0,00	0,00	0,00	-1.547,33	-1.547,33
1 0230.131.02.338.00 2020	ALDI BATERAKO LABORALA-OSAGARRIAK	0,00	0,00	0,00	0,00	0,00	0,00
1 0230.160.01.130.00 2020	GIZARTE SEGURANTZA	0,00	0,00	0,00	0,00	-89.141,72	-89.141,72
1 0230.160.01.230.00 2020	GIZARTE SEGURANTZA	0,00	0,00	0,00	0,00	24.928,18	24.928,18
1 0230.160.01.231.00 2020	GIZARTE SEGURANTZA	0,00	0,00	0,00	0,00	-10.032,88	-10.032,88
1 0230.160.01.231.10 2020	GIZARTE SEGURANTZA	0,00	0,00	0,00	0,00	29.131,85	29.131,85
1 0230.160.01.231.50 2020	GIZARTE SEGURANTZA	0,00	0,00	0,00	0,00	-3.561,70	-3.561,70
1 0230.160.01.231.60 2020	GIZARTE SEGURANTZA	0,00	0,00	0,00	0,00	-3.996,40	-3.996,40
1 0230.160.01.231.70 2020	GIZARTE SEGURANTZA	0,00	0,00	0,00	0,00	27.502,29	27.502,29
1 0230.160.01.231.80 2020	GIZARTE SEGURANTZA	0,00	0,00	0,00	0,00	8.206,03	8.206,03
1 0230.160.01.320.00 2020	GIZARTE SEGURANTZA	0,00	0,00	0,00	0,00	21.977,73	21.977,73
1 0230.160.01.327.00 2020	GIZARTE SEGURANTZA	0,00	0,00	0,00	0,00	7.279,31	7.279,31
1 0230.160.01.330.00 2020	GIZARTE SEGURANTZA	0,00	0,00	0,00	0,00	-18.755,38	-18.755,38
1 0230.160.01.332.10 2020	GIZARTE SEGURANTZA	0,00	0,00	0,00	0,00	27.289,22	27.289,22
1 0230.160.01.335.10 2020	GIZARTE SEGURANTZA	0,00	0,00	0,00	0,00	12.668,79	12.668,79
1 0230.160.01.335.20 2020	GIZARTE SEGURANTZA	0,00	0,00	0,00	0,00	1.295,12	1.295,12
1 0230.160.01.337.20 2020	GIZARTE SEGURANTZA	0,00	0,00	0,00	0,00	-152,60	-152,60
1 0230.160.01.338.00 2020	GIZARTE SEGURANTZA	0,00	0,00	0,00	0,00	3.241,51	3.241,51
1 0230.160.01.340.00 2020	GIZARTE SEGURANTZA	0,00	0,00	0,00	0,00	29.413,39	29.413,39
1 1230.201.01.130.00 2020	ERRENDAMENDUAK: ERAIKIN ETA BESTE ERAIKU	0,00	0,00	0,00	0,00	3.021,55	3.021,55
1 2130.220.02.332.10 2020	LIBURUTEGIA : HARPIDETZAK	0,00	0,00	0,00	0,00	3.758,35	3.758,35
1 2130.226.06.332.10 2020	ANIMAZIO EKITALDIAK	0,00	0,00	0,00	0,00	12.386,25	12.386,25
1 2130.226.99.332.10 2020	LIBURUTEGIKO LEKU-ALDATZEA	0,00	0,00	0,00	0,00	40.000,00	40.000,00
1 2130.227.04.332.10 2020	BEEL HAINBAT KONTRATU LIBURUTEGIA	0,00	0,00	0,00	0,00	2.813,51	2.813,51
1 2130.227.07.332.10 2020	IRISGARRITASUN UNIBERTSALAREN AZTERKETA	0,00	0,00	0,00	0,00	15.000,00	15.000,00
1 2130.230.01.332.10 2020	DIETAK: LIBURUTEGIA	0,00	0,00	0,00	0,00	160,66	160,66
1 2010.215.01.920.50 2020	IKT INBERTSIOAK: APLIKAZIOAK, INFORMAZIO	0,00	0,00	0,00	0,00	6.484,43	6.484,43
1 2010.226.03.431.00 2020	MERKATARITZAKO BONOEN GESTIOA	0,00	0,00	0,00	0,00	11.610,60	11.610,60
1 2010.227.07.920.50 2020	BEEL: UDAL ALDIZKARIA+KOMUNIKAZIOA	0,00	0,00	0,00	0,00	27.327,11	27.327,11
1 2010.227.99.920.50 2020	HAUSNARKETA ESTRATEJIKOA	0,00	0,00	0,00	0,00	0,00	0,00
1 2010.230.01.920.50 2020	DIETAK: ANTOLAKETA ETA HAZ PROIEKTUA.	0,00	0,00	0,00	0,00	1.492,80	1.492,80
1 1910.215.01.920.10 2020	BEEL: INFORMATIKA	0,00	0,00	0,00	0,00	2.239,76	2.239,76
1 1910.219.01.920.10 2020	INPRESOREN MANTENUA	0,00	0,00	0,00	0,00	6.543,74	6.543,74
1 1910.220.02.920.10 2020	BULEGO MATERIALA INFORMATIKA	0,00	0,00	0,00	0,00	2.055,40	2.055,40
1 1910.222.05.920.10 2020	INFORMATIKA KOMUNIKAZIOAK (IZFE)	0,00	0,00	0,00	0,00	4.565,79	4.565,79

1 1910.230.01.920.10 2020	DIETAK: INFORMATIKA	0,00	0,00	0,00	0,00	1.000,00	1.000,00
1 1810.226.01.332.20 2020	OROIMEN HISTORIKOA	12.705,00	0,00	12.705,00	0,00	2.295,00	2.295,00
1 1810.227.04.332.20 2020	HAINBAT GASTU	0,00	0,00	0,00	0,00	-201,21	-201,21
1 1810.230.01.332.20 2020	DIETAK: ARTXIBOA	0,00	0,00	0,00	0,00	300,00	300,00
1 1830.226.06.338.00 2020	700 URTEURRENA EKITALDIAK	0,00	0,00	0,00	0,00	66.322,80	66.322,80
1 1830.227.04.492.00 2020	ARGITALPENAK	0,00	0,00	0,00	0,00	6.029,64	6.029,64
1 1710.223.01.933.00 2020	GARRAIOAK-MEZULARITZA	0,00	0,00	0,00	0,00	1.471,91	1.471,91
1 1710.226.01.933.00 2020	JABARI PUBLIKO HIDRAULIKOA-KANONA	0,00	0,00	0,00	0,00	2.516,60	2.516,60
1 1710.226.04.933.00 2020	ONDAREA SAILAREN GASTU JURIDIKOAK	0,00	0,00	0,00	0,00	-2.392,73	-2.392,73
1 1710.226.99.933.00 2020	POLIZA FRANKIZIAK ERANTZUKIZUN ZIBILA	0,00	0,00	0,00	0,00	2.184,55	2.184,55
1 1710.227.01.933.00 2020	BEEL:INBENTARIOAREN EGUNERAKETA	0,00	0,00	0,00	0,00	448,53	448,53
1 1710.230.01.933.00 2020	DIETAK: KONTRATAZIOA	0,00	0,00	0,00	0,00	300,00	300,00
1 1610.220.02.920.00 2020	HARPIDETZAK: IDAZKARITZA	0,00	0,00	0,00	0,00	431,78	431,78
1 1610.220.02.920.30 2020	HARPIDETZAK: GIZA BALIABIDEAK	0,00	0,00	0,00	0,00	-11,95	-11,95
1 1610.220.02.931.00 2020	HARPIDETZAK: OGASUNA	0,00	0,00	0,00	0,00	462,93	462,93
1 1610.220.02.933.00 2020	HARPIDETZAK: KONTRATAZIOA	0,00	0,00	0,00	0,00	26,96	26,96
1 1610.226.03.920.00 2020	PUBLIZITATEA ETA PROPAGANDA: AD. OROKORR	0,00	0,00	0,00	0,00	11.837,69	11.837,69
1 1610.226.04.920.00 2020	GASTU JURIDIKOAK	0,00	0,00	0,00	0,00	13.486,15	13.486,15
1 1610.227.10.920.00 2020	POSTA BIDEZKO KOMUNIKAZIOA	0,00	0,00	0,00	0,00	8.987,27	8.987,27
1 1610.230.01.920.00 2020	DIETAK: IDAZKARITZA	0,00	0,00	0,00	0,00	200,00	200,00
1 1620.220.02.150.00 2020	HARPIDETZAK: HIRIGINTZA	0,00	0,00	0,00	0,00	36,73	36,73
1 1630.220.02.130.00 2020	HARPIDETZAK: UDALZAINGOA	0,00	0,00	0,00	0,00	1.000,00	1.000,00
1 1630.220.02.335.10 2020	HARPIDETZAK EUSKERA	0,00	0,00	0,00	0,00	133,00	133,00
1 1530.212.01.342.00 2020	KIROL MATERIALAREN EROSKETA (ARMAIRUAK,	0,00	0,00	0,00	0,00	7.528,87	7.528,87
1 1530.212.01.342.10 2020	MAKINERIA, INSTALAZIOAK ETA TRESNERIA. I	0,00	0,00	0,00	0,00	-1.136,90	-1.136,90
1 1530.212.01.342.20 2020	MAKINERIA, INSTALAZIOAK ETA TRESNERIA. B	0,00	0,00	0,00	0,00	7.727,01	7.727,01
1 1530.221.09.342.10 2020	GARBIKETA ETA TXUKUNKETA PRODUKTUAK. INS	0,00	0,00	0,00	0,00	4.274,04	4.274,04
1 1530.221.99.341.20 2020	BESTE HORNIKETA BATZUK. FUTBOL 7 TXAPELK	0,00	0,00	0,00	0,00	15.194,70	15.194,70
1 1530.221.99.342.10 2020	BESTE HORNIKETA BATZUK. INSTALAKUNTZA NA	0,00	0,00	0,00	0,00	7.639,33	7.639,33
1 1530.221.99.342.20 2020	BESTE HORNIKETA BATZUK. BESTE INSTALAKUN	0,00	0,00	0,00	0,00	10.666,19	10.666,19
1 1530.221.99.342.30 2020	BESTE HORNIKETA BATZUK. BESTE INSTALAKUN	0,00	0,00	0,00	0,00	6.333,54	6.333,54
1 1530.226.01.341.10 2020	BEEL: KIROLAK. KLUBAK (KIROL FEDERATUA)	0,00	0,00	0,00	0,00	1.000,00	1.000,00
1 1530.226.03.341.10 2020	BASQUE COUNTRY ITZULIA	0,00	0,00	0,00	0,00	5.840,98	5.840,98
1 1530.226.06.341.10 2020	EMAKUMEEN KIROL SUSTAPENA	0,00	0,00	0,00	0,00	14.340,00	14.340,00
1 1530.226.06.341.40 2020	KIROLETAKO PLAN OSOA EXEKUTATZEKO BESTE	0,00	0,00	0,00	0,00	18.699,25	18.699,25
1 1530.227.04.341.30 2020	BEEL: KIROLAK. ESKOLA KIROLA	0,00	0,00	0,00	0,00	11.893,88	11.893,88

1 1530.227.04.341.40 2020	BEEL: KIROLAK. KIROLA DENONTZAT	0,00	0,00	0,00	0,00	35.601,02	35.601,02
1 1530.227.99.342.10 2020	BEEL: BESTEAK. INSTALAKUNTZA NAGUSIAK	0,00	0,00	0,00	0,00	12.419,84	12.419,84
1 1530.227.99.342.20 2020	BEEL: BESTEAK. BESTE INSTALAKUNTZAK	0,00	0,00	0,00	0,00	-14.339,34	-14.339,34
1 1530.227.99.342.30 2020	BEEL: BESTEAK. BESTE INSTALAKUNTZAK. KLU	0,00	0,00	0,00	0,00	4.651,52	4.651,52
1 1430.226.06.327.10 2020	SENSIBILIZATZEKO KANPAINAK	0,00	0,00	0,00	0,00	207,82	207,82
1 1430.226.07.327.10 2020	ANIZTASUNAREN HERRI PROIEKTUA	0,00	0,00	0,00	0,00	11.431,00	11.431,00
1 1430.226.08.327.10 2020	KULTURARTEKO BITARTEKARITZA PROGRAMA	0,00	0,00	0,00	0,00	0,00	0,00
1 1430.230.01.327.00 2020	DIETAK: ANIZTASUNA	0,00	0,00	0,00	0,00	100,62	100,62
1 1330.226.06.231.50 2020	LGTBI-POLITIKAK GARATU	0,00	0,00	0,00	0,00	14.091,50	14.091,50
1 1330.226.95.231.51 2020	EMAKUMEEN ETXEA	0,00	0,00	0,00	0,00	19.400,62	19.400,62
1 1330.226.96.231.50 2020	EGUN ESANGURATSUAK	0,00	0,00	0,00	0,00	1.350,81	1.350,81
1 1330.226.97.231.51 2020	ESKOLA FEMINISTA	0,00	0,00	0,00	0,00	3.041,57	3.041,57
1 1330.226.98.231.50 2020	EMAKUMEEN EKARPENAK	0,00	0,00	0,00	0,00	5.699,13	5.699,13
1 1330.226.99.231.50 2020	BERDINTASUN PLANA	0,00	0,00	0,00	0,00	4.722,18	4.722,18
1 1220.210.01.133.00 2020	FANDERIAKO TRAFIKO BERRANTOLAKETA	17.242,50	0,00	17.242,50	0,00	757,50	757,50
1 1220.212.01.133.00 2020	SEMAFORO ETA MUGARRIEN MANTENUA	0,00	0,00	0,00	0,00	10.051,91	10.051,91
1 1220.221.99.133.30 2020	BIDE SEINALIZAZIOA	0,00	0,00	0,00	0,00	170,28	170,28
1 1220.227.01.134.00 2020	MUGIKORTASUN JASANGARRIA	0,00	0,00	0,00	0,00	12.000,00	12.000,00
1 1220.227.05.311.00 2020	TROE: TXAKURREN KUSTODIA	0,00	0,00	0,00	0,00	15.782,67	15.782,67
1 1220.227.99.133.10 2020	MUGIKORTASUN ADIMENDUAREN KUDEAKETA	0,00	0,00	0,00	0,00	47.109,09	47.109,09
1 1220.227.99.133.20 2020	GARABIAREN GASTUAK	0,00	0,00	0,00	0,00	3.747,65	3.747,65
1 1220.227.99.133.30 2020	KAMEREN MANTENUA	0,00	0,00	0,00	0,00	8.361,39	8.361,39
1 1230.212.01.130.00 2020	MAKINARIA, INSTALAKUNTZA ETA TRESNERIA	0,00	0,00	0,00	0,00	4.189,77	4.189,77
1 1230.213.01.130.00 2020	GARRAIO MATERIALA	0,00	0,00	0,00	0,00	6.735,91	6.735,91
1 1230.221.05.130.00 2020	JANTZIAK: UDALZAINGOA	0,00	0,00	0,00	0,00	3.608,46	3.608,46
1 1230.221.12.132.00 2020	COVID: MATERIAL HORNIDURA	0,00	0,00	0,00	0,00	-1.029,31	-1.029,31
1 1230.221.99.130.00 2020	BESTE HORNIDURAK: UDALZAINGOA	0,00	0,00	0,00	0,00	5.064,38	5.064,38
1 1230.221.99.135.00 2020	BESTE HORNIDURAK: MATERIALA ETA EKIPAMEN	0,00	0,00	0,00	0,00	-1.432,38	-1.432,38
1 1230.226.99.130.00 2020	BESTELAKO GASTUAK	0,00	0,00	0,00	0,00	5.460,40	5.460,40
1 1230.227.02.130.00 2020	TROE: BESTEAK	0,00	0,00	0,00	0,00	5.341,50	5.341,50
1 1230.230.01.130.00 2020	PERTSONALAREN DIETA, GARRAIO ETA LEKUALD	0,00	0,00	0,00	0,00	13.107,18	13.107,18
1 1230.230.01.135.00 2020	PERTSONALAREN DIETA, GARRAIO ETA LEKUALD	0,00	0,00	0,00	0,00	1.432,96	1.432,96
1 1030.226.01.335.10 2020	SOZIOLINGUISTIKA KLUSTERRA BAZKIDEA	340,00	0,00	340,00	0,00	0,00	0,00
1 1030.226.03.335.20 2020	PUBLIZITATEA ETA PROPAGANDA: EUSKALTEGI	0,00	0,00	0,00	0,00	116,68	116,68
1 1030.226.05.335.10 2020	HIZKUNTZEN TOPAGUNEA	0,00	0,00	0,00	0,00	9.697,50	9.697,50
1 1030.226.05.335.20 2020	HAINBAT GASTU: KANPAINAK	0,00	0,00	0,00	0,00	4.136,04	4.136,04



1 1030.226.06.335.20 2020	BEEL: BESTEAK	0,00	0,00	0,00	0,00	-133,32	-133,32
1 1030.226.07.335.10 2020	EUSKARALDIA	0,00	0,00	0,00	0,00	4.109,00	4.109,00
1 1030.226.99.335.10 2020	HERRIKO JARDUERAK	0,00	0,00	0,00	0,00	3.340,33	3.340,33
1 1030.227.14.335.10 2020	IKASTARO BEREZIAK	0,00	0,00	0,00	0,00	2.000,00	2.000,00
1 1030.227.15.335.10 2020	BEEL: AISIALDIA ETA ELKARTEAK	0,00	0,00	0,00	0,00	3.700,00	3.700,00
1 1030.227.16.335.10 2020	HAUR ETORRI BERRIENTZAKO ERREFORTZUA	0,00	0,00	0,00	0,00	7.748,03	7.748,03
1 1030.227.17.335.10 2020	BERTSO ESKOLA	0,00	0,00	0,00	0,00	-167,60	-167,60
1 1030.227.99.335.10 2020	KANPO ITZULPEN ZERBITZUA	0,00	0,00	0,00	0,00	970,64	970,64
1 1030.230.01.335.10 2020	DIETAK: EUSKERA	0,00	0,00	0,00	0,00	250,00	250,00
1 1030.230.01.335.20 2020	DIETAK: EUSKALTEGIA	0,00	0,00	0,00	0,00	300,00	300,00
1 0910.211.01.929.10 2020	ERAIKINAK: EPAITEGIA	0,00	0,00	0,00	0,00	440,53	440,53
1 0910.211.01.933.00 2020	ERAIKINAK: KONTRATAZIOA	0,00	0,00	0,00	0,00	3.844,92	3.844,92
1 0910.211.02.933.00 2020	ERAIKINAK OBRAK: KONTRATAZIOA	0,00	0,00	0,00	0,00	1.286,50	1.286,50
1 0910.227.02.920.00 2020	BEEL: BESTEAK PREBENTZIO MANTENIMENDUA	0,00	0,00	0,00	0,00	1.116,65	1.116,65
1 0920.210.01.151.20 2020	ONDARE NATURALAK ETA AZPIEGITURAK	0,00	0,00	0,00	0,00	40.744,47	40.744,47
1 0920.210.01.153.20 2020	URBANIZAZIOAK	0,00	0,00	0,00	0,00	1.422,27	1.422,27
1 0920.210.01.160.00 2020	ESTOLDERIA	0,00	0,00	0,00	0,00	150.137,35	150.137,35
1 0920.210.01.166.00 2020	ARAZKETA	0,00	0,00	0,00	0,00	107.236,56	107.236,56
1 0920.210.01.171.00 2020	PARKE ETA LORATEGIEN MANTENIMENDUA	0,00	0,00	0,00	0,00	7.794,90	7.794,90
1 0920.210.02.151.20 2020	ONDASUN NATURALAK ETA AZPIEGITURAK (HITZ	0,00	0,00	0,00	0,00	33.803,40	33.803,40
1 0920.211.01.151.20 2020	ERAIKINAK: HIRI MANTENUA	0,00	0,00	0,00	0,00	14.223,47	14.223,47
1 0920.212.01.151.20 2020	MAKINERIA, INSTALAKUNTZA ETA TRESNERIA:	0,00	0,00	0,00	0,00	-6.164,09	-6.164,09
1 0920.212.01.161.00 2020	MAKINERIA, INSTALAKUNTZA ETA TRESNERIA:	0,00	0,00	0,00	0,00	-22.165,59	-22.165,59
1 0920.212.01.165.00 2020	MAKINERIA, INSTALAKUNTZA ETA TRESNERIA	0,00	0,00	0,00	0,00	-3.453,84	-3.453,84
1 0920.213.01.151.20 2020	GARRAIO MATERIALA: HIRI MANTENUA	0,00	0,00	0,00	0,00	-3.784,20	-3.784,20
1 0920.213.01.161.00 2020	GARRAIO MATERIALA: URAK	0,00	0,00	0,00	0,00	-2.637,04	-2.637,04
1 0920.221.02.161.00 2020	URA	0,00	0,00	0,00	0,00	149.682,01	149.682,01
1 0920.221.05.151.20 2020	JANTZIAK ETA SEGURTASUN MATERIALA: HIRI	0,00	0,00	0,00	0,00	759,15	759,15
1 0920.221.05.161.00 2020	JANTZIAK: UR ZERBITZUAK	0,00	0,00	0,00	0,00	400,00	400,00
1 0920.221.09.151.20 2020	GARBIKETA PRODUKTUAK: HIRI MANTENUA	0,00	0,00	0,00	0,00	789,14	789,14
1 0920.221.99.151.20 2020	BESTELAKO HORNIDURAK: HIRI MANTENUA	0,00	0,00	0,00	0,00	4.459,80	4.459,80
1 0920.227.04.153.30 2020	BEEL: HAUR JOLASAK	0,00	0,00	0,00	0,00	3.676,44	3.676,44
1 0920.227.11.162.10 2020	BEEL: HONDAKIN SOLIDOEN BILKETA	0,00	0,00	0,00	0,00	65.134,50	65.134,50
1 0920.227.99.311.00 2020	BEEL: ARRATOI-GARBIKETA	0,00	0,00	0,00	0,00	8.851,50	8.851,50
1 0920.230.01.151.20 2020	DIETAK: HIRI MANTENUA	0,00	0,00	0,00	0,00	3.857,80	3.857,80
1 0930.211.01.230.00 2020	ERAIKINAK: ONGIZATE	0,00	0,00	0,00	0,00	-2.520,05	-2.520,05

1 0930.211.01.231.60 2020	ERAIKINEN MANTENUA: GAZTELUTXO	0,00	0,00	0,00	0,00	642,16	642,16
1 0930.211.01.323.00 2020	ERAIKINAK: IKASTETXEAK	0,00	0,00	0,00	0,00	-15.035,46	-15.035,46
1 0930.211.01.333.00 2020	MANTENUA KULTUR ERAIKINAK	0,00	0,00	0,00	0,00	2.141,37	2.141,37
1 0930.211.01.335.20 2020	ERAIKINAK: EUSKALTEGIA	0,00	0,00	0,00	0,00	3.173,07	3.173,07
1 0930.211.01.337.20 2020	ERAIKINAK: GAZTERIA	0,00	0,00	0,00	0,00	591,08	591,08
1 0930.211.02.337.30 2020	ELKARTEEN LOKALAK	0,00	0,00	0,00	0,00	3.434,63	3.434,63
1 0930.227.01.231.60 2020	COVID: BELABARATZ GARBIKETA INTENTSIBOA	0,00	0,00	0,00	0,00	-2.353,65	-2.353,65
1 0830.214.01.333.00 2020	MATERIALAK	0,00	0,00	0,00	0,00	137,12	137,12
1 0830.221.13.334.20 2020	HORNIDURAK: XENPELAR TAILERRAK	0,00	0,00	0,00	0,00	1.821,39	1.821,39
1 0830.226.03.334.10 2020	PUBLIZITATEA ETA KOMUNIKAZIOA	0,00	0,00	0,00	0,00	13.679,49	13.679,49
1 0830.226.03.338.00 2020	PUBLIZITATEA ETA KOMUNIKAZIOA	0,00	0,00	0,00	0,00	10.893,22	10.893,22
1 0830.226.06.334.10 2020	KULTURGUNEA: HAINBAT EKINTZA	0,00	0,00	0,00	0,00	34.338,99	34.338,99
1 0830.226.06.338.00 2020	BESTELAKO GASTUAK: IHAUTERIAK	0,00	0,00	0,00	0,00	1.691,72	1.691,72
1 0830.226.07.334.10 2020	ERAKUSKETAK	0,00	0,00	0,00	0,00	5.644,89	5.644,89
1 0830.226.07.338.00 2020	BESTELAKO GASTUAK: MADALENAK	0,00	0,00	0,00	0,00	13.367,58	13.367,58
1 0830.226.08.334.10 2020	KOMERTZIO ETA KULTURAREN SUSTAPENA (ATLA	0,00	0,00	0,00	0,00	139.085,72	139.085,72
1 0830.226.09.334.10 2020	LEKUONA: HAINBAT EKINTZA	0,00	0,00	0,00	0,00	17.177,29	17.177,29
1 0830.226.09.338.00 2020	EKITALDI KULTURALAK	0,00	0,00	0,00	0,00	47.626,72	47.626,72
1 0830.226.10.334.10 2020	LABURMETRAIA JAIALDIA	0,00	0,00	0,00	0,00	12.950,67	12.950,67
1 0830.226.11.334.10 2020	PUBLIZITATEA ETA KOMUNIKAZIOA LEKUONA ER	0,00	0,00	0,00	0,00	30.000,00	30.000,00
1 0830.226.11.338.00 2020	ERRALDOI ETA BURUHANDIAK	0,00	0,00	0,00	0,00	8.362,69	8.362,69
1 0830.226.12.334.10 2020	ERAKUSKETAK LEKUONA FABRIKA	0,00	0,00	0,00	0,00	15.000,00	15.000,00
1 0830.226.98.334.10 2020	EGONALDIAK	0,00	0,00	0,00	0,00	20.000,00	20.000,00
1 0830.226.99.334.10 2020	MEDIAZIO PROGRAMAK	0,00	0,00	0,00	0,00	67.000,00	67.000,00
1 0830.227.07.334.10 2020	AZPITARTE: PROIEKTUA IDATZI	0,00	0,00	0,00	0,00	3.000,00	3.000,00
1 0830.227.11.333.00 2020	BEEL: ARETOEN IRIKIERA ETA ITXIERA	0,00	0,00	0,00	0,00	10.193,49	10.193,49
1 0830.227.13.333.00 2020	BEEL: ATEZAINZA	0,00	0,00	0,00	0,00	8.339,57	8.339,57
1 0830.227.14.338.00 2020	BEEL: HAINBAT ZERBITZU, OHOLTZA, ETAB.	0,00	0,00	0,00	0,00	61.547,54	61.547,54
1 0830.227.15.334.20 2020	BEEL: TEATRO TAILERRA	0,00	0,00	0,00	0,00	14.333,38	14.333,38
1 0830.227.16.333.00 2020	BEEL: ZERBITZU TEKNIKOAK ETA OSAGARRIAK	0,00	0,00	0,00	0,00	13.429,03	13.429,03
1 0830.227.17.334.20 2020	BEEL: XENPELAR TAILERRAK	0,00	0,00	0,00	0,00	15.000,00	15.000,00
1 0830.227.18.334.10 2020	PROIEKTU ARTISTIKOAK	0,00	0,00	0,00	0,00	14.969,40	14.969,40
1 0830.227.19.333.00 2020	BEEL: ZERBITZU TEKNIKOAK ETA OSAGARRIAK	0,00	0,00	0,00	0,00	0,00	0,00
1 0830.230.01.330.00 2020	DIETAK: KULTURA	0,00	0,00	0,00	0,00	2.351,28	2.351,28
1 0730.212.01.230.00 2020	MAKINARIA ETA INSTALAKUNTZEN KONPONKETAK	0,00	0,00	0,00	0,00	1.500,00	1.500,00
1 0730.221.05.231.10 2020	JANTZIAK: ETXEZ ETXEKO ZERBITZUA	0,00	0,00	0,00	0,00	1.542,10	1.542,10

1 0730.221.06.231.60 2020	COVID: BELABARATZ ELIKAGAIK	0,00	0,00	0,00	0,00	-1.301,62	-1.301,62
1 0730.221.99.230.00 2020	BESTELAKO HORNIDURAK ONGIZATE	0,00	0,00	0,00	0,00	354,31	354,31
1 0730.221.99.231.70 2020	HORNIDURAK: 3. ADINA	0,00	0,00	0,00	0,00	6.547,41	6.547,41
1 0730.226.01.231.60 2020	ADIKZIO EZ KIMIKOEN PREBENTZIOA	0,00	0,00	0,00	0,00	14.244,93	14.244,93
1 0730.226.96.231.70 2020	3. ADINEKOEN BAKARDADEAREN PREBENTZIOA	23.353,00	0,00	23.353,00	0,00	-3.353,00	-3.353,00
1 0730.226.97.231.70 2020	DINAMIZAZIO PROIEKTUA JUBILATUAK, BESTE	0,00	0,00	0,00	0,00	500,00	500,00
1 0730.226.98.231.70 2020	ACOGUE PROIEKTUA: BESTE GASTUAK	0,00	0,00	0,00	0,00	846,46	846,46
1 0730.226.99.231.00 2020	BESTELAKO GASTUAK: OSASUNA	0,00	0,00	0,00	0,00	2.587,26	2.587,26
1 0730.227.01.231.60 2020	POBREZIA ENERGETIKOAREN DIAGNOSTIKOA	0,00	0,00	0,00	0,00	15.000,00	15.000,00
1 0730.227.02.231.60 2020	COVID: BELABARATZ SEGURTASUNA	0,00	0,00	0,00	0,00	1.380,88	1.380,88
1 0730.227.11.231.60 2020	VAT: LAGUNTZA ETA ITZULPENAK: BESTE GAS	0,00	0,00	0,00	0,00	5.739,67	5.739,67
1 0730.227.12.231.80 2020	BEEL:FAMILIA ESKUHARTZEA	0,00	0,00	0,00	0,00	20.279,98	20.279,98
1 0730.227.13.231.60 2020	BEEL:ALDI BATERAKO ETXEBIZITZAK, GAZTELU	0,00	0,00	0,00	0,00	-9.885,84	-9.885,84
1 0730.227.14.231.60 2020	PAUSOZ PAUSO PROIEKTUA	0,00	0,00	0,00	0,00	43.450,16	43.450,16
1 0730.227.15.231.60 2020	COVID: BELABARATZEKO ARTAPEN PSIKOSOZI	0,00	0,00	0,00	0,00	-10.594,84	-10.594,84
1 0730.227.16.231.60 2020	BEEL: INSERTZIO TAILERRAK	0,00	0,00	0,00	0,00	-2.905,20	-2.905,20
1 0730.227.18.231.70 2020	BEEL: "DINAMIZAZIO" PROIEKTUA JUBILATUAK	0,00	0,00	0,00	0,00	-5.249,10	-5.249,10
1 0730.227.94.231.10 2020	BEEL: ETXEZ ETXeko LAGUNTZA	0,00	0,00	0,00	0,00	-78.782,82	-78.782,82
1 0730.230.01.230.00 2020	PERTSONALAREN DIETA, GARRAIO ETA LEKUALD	0,00	0,00	0,00	0,00	5.445,00	5.445,00
1 0630.221.06.323.00 2020	UZTARGI	0,00	0,00	0,00	0,00	10.469,59	10.469,59
1 0630.222.02.320.00 2020	COVID: POBREZIA DIGIT. AURKA INTERNET	0,00	0,00	0,00	0,00	-2.640,04	-2.640,04
1 0630.226.06.326.20 2020	HEZKUNTZA JARDUERAK	0,00	0,00	0,00	0,00	10.901,67	10.901,67
1 0630.226.07.337.20 2020	FAMILIA-GUNEA: MATERIAL SUNTSIKORRA	0,00	0,00	0,00	0,00	1.000,00	1.000,00
1 0630.226.08.337.20 2020	KOMUNIKAZIO EUSKARRIAK: GAZTERIA	0,00	0,00	0,00	0,00	1.969,38	1.969,38
1 0630.226.09.337.20 2020	ATERPETXEAK	0,00	0,00	0,00	0,00	2.649,45	2.649,45
1 0630.226.10.337.20 2020	ERREGE KALBAGATA	0,00	0,00	0,00	0,00	-684,05	-684,05
1 0630.227.04.337.20 2020	BEEL: AISIALDIRAKO JARDUERAK	0,00	0,00	0,00	0,00	175.270,94	175.270,94
1 0630.227.97.337.20 2020	ETXEBIZITZA KOMUNITARIOA	0,00	0,00	0,00	0,00	-1.965,42	-1.965,42
1 0630.227.98.337.20 2020	JARDUERA HEZITZAILEAK	0,00	0,00	0,00	0,00	6.516,00	6.516,00
1 0630.227.99.323.00 2020	BEEL: IKASTETXEEN MANTENIMENDUA	0,00	0,00	0,00	0,00	3.235,15	3.235,15
1 0630.227.99.326.20 2020	HEZKUNTZA KOMUNITATEA SARETZeko PROZESUA	0,00	0,00	0,00	0,00	27.101,36	27.101,36
1 0630.227.99.326.30 2020	GURASO ESKOLA	0,00	0,00	0,00	0,00	9.789,05	9.789,05
1 0630.227.99.337.20 2020	BEEL: ERAIKINAK	0,00	0,00	0,00	0,00	7.549,76	7.549,76
1 0630.230.01.320.00 2020	DIETAK: HEZKUNTZA ETA GAZTERIA	0,00	0,00	0,00	0,00	179,60	179,60
1 0520.211.01.171.00 2020	BERRITATZEAK: BORDA ETA AISIALDI EREMUA	0,00	0,00	0,00	0,00	-10.106,69	-10.106,69
1 0520.221.99.170.00 2020	KONPOSTAJE POLTSAK	0,00	0,00	0,00	0,00	82.000,00	82.000,00

1 0520.226.07.170.00 2020	HAINBAT GASTU: INGURUMEN KANPAINAK	0,00	0,00	0,00	0,00	-17.428,37	-17.428,37
1 0520.226.09.172.20 2020	EKOLOGUNE: GIZARTE BARATZEEN GARAPENA	0,00	0,00	0,00	0,00	1.131,89	1.131,89
1 0520.226.99.162.20 2020	HONDAKINEN PREBENTZIOAREN SENSIBILIZAZIO	0,00	0,00	0,00	0,00	9.372,80	9.372,80
1 0520.226.99.172.10 2020	ENERGIA ASTEA	0,00	0,00	0,00	0,00	0,00	0,00
1 0520.227.04.170.00 2020	BEEL: TOKIKO AGENDA 21	0,00	0,00	0,00	0,00	7.135,38	7.135,38
1 0520.227.07.170.00 2020	ENERGIA FAKTUREN KUDEAKETA	0,00	0,00	0,00	0,00	526,30	526,30
1 0520.227.07.172.00 2020	KLIMA ALDAKETA EGOKITZAPEN PLANAREN GARA	0,00	0,00	0,00	0,00	34.596,00	34.596,00
1 0520.227.07.172.10 2020	ZARATA EKINTZA PLANAREN GARAPENA	0,00	0,00	0,00	0,00	0,00	0,00
1 0520.227.08.414.00 2020	LANDA GUNEKO TAXI ZERBITZUA	0,00	0,00	0,00	0,00	0,00	0,00
1 0520.227.10.172.10 2020	KLIMA ALDAKETA: PAES GARAPENA	0,00	0,00	0,00	0,00	2.376,77	2.376,77
1 0520.227.96.172.00 2020	INGURUMENAREN BIRGAITZEA: BIODIBERTSITAT	0,00	0,00	0,00	0,00	-4.231,42	-4.231,42
1 0520.227.98.162.30 2020	MANKOMUNITATEA ETA KONSORTZIOAK: SAN MA	0,00	0,00	0,00	0,00	14.860,60	14.860,60
1 0520.227.99.162.30 2020	MANKOMUNITATE ETA KONSORTZIOAK: SAN MARK	0,00	0,00	0,00	0,00	-54.831,38	-54.831,38
1 0520.227.99.170.00 2020	KONPOSTAJEAREN JARRAIPEN TEKNIKOA	0,00	0,00	0,00	0,00	19.625,50	19.625,50
1 0520.227.99.172.10 2020	IBAIAREN INTERPRETazio ZENTROAREN GESTIO	0,00	0,00	0,00	0,00	-8.071,06	-8.071,06
1 0520.227.99.431.10 2020	LANDA AZOKA	0,00	0,00	0,00	0,00	25.000,00	25.000,00
1 0520.230.01.170.00 2020	DIETAK: INGURUNE	0,00	0,00	0,00	0,00	183,44	183,44
1 0530.227.03.323.00 2020	BEEL: ESKOLA AGENDA 21	0,00	0,00	0,00	0,00	14.750,00	14.750,00
1 0420.226.07.150.00 2020	HAINBAT GASTU: HIRIGINTZA	0,00	0,00	0,00	0,00	10.489,86	10.489,86
1 0420.227.02.151.10 2020	OSASUN ETA SEGURTASUN KOORDINAZIO LANAK	0,00	0,00	0,00	0,00	25.000,00	25.000,00
1 0420.227.03.151.10 2020	ESTUDIO ETA LANAK: PROIEKTUAK ETA KARTOG	5.324,00	0,00	5.324,00	0,00	91.976,69	91.976,69
1 0420.230.01.150.00 2020	DIETAK: HIRIGINTZA	0,00	0,00	0,00	0,00	1.914,20	1.914,20
1 0430.227.07.432.00 2020	ERDIKO KALEKO 11 ZENBAKIA ERAIKINA BIRGA	0,00	0,00	0,00	0,00	30.000,00	30.000,00
1 0310.227.07.931.00 2020	IKERKETAK ETA LAN TEKNIKOAK: AUDITORIA	0,00	0,00	0,00	0,00	25.000,00	25.000,00
1 0310.227.09.932.00 2020	DIRUBILKETAKO KUDEAKETA GASTUAK	0,00	0,00	0,00	0,00	9.893,41	9.893,41
1 0310.230.01.929.10 2020	DIETAK: EPAITEGIA	0,00	0,00	0,00	0,00	445,98	445,98
1 0310.230.01.931.00 2020	DIETAK, LOKOMOZIOA: OGASUNA	0,00	0,00	0,00	0,00	361,40	361,40
1 0320.226.99.431.00 2020	TOKIKO EKOIZLEEN IKUSTARATZE KANPAINA	0,00	0,00	0,00	0,00	12.962,19	12.962,19
1 0320.227.07.439.00 2020	OARSO POLO EKONOMIKO SOZIALA ETA ERALDAT	0,00	0,00	0,00	0,00	0,00	0,00
1 0320.227.99.439.00 2020	KOOPFABRIKA GARATU	0,00	0,00	0,00	0,00	0,00	0,00
1 0210.221.12.920.32 2020	MATERIAL SANITARIOA: ENPRESA MEDIKU ZERB	0,00	0,00	0,00	0,00	341,87	341,87
1 0210.226.98.920.30 2020	HAINBAT GASTU: GIZA BALIABIDEAK	0,00	0,00	0,00	0,00	1.000,00	1.000,00
1 0210.226.98.920.32 2020	LAN SEGURTASUN ETA OSASUNA	0,00	0,00	0,00	0,00	6.828,10	6.828,10
1 0210.226.99.920.30 2020	HAINBAT GASTU: HAUTAKETA PROZESUAK	0,00	0,00	0,00	0,00	24.391,50	24.391,50

1 0210.227.99.920.32 2020	MEDIKU AZTERKETA	0,00	0,00	0,00	0,00	13.668,20	13.668,20
1 0210.230.01.920.30 2020	DIETAK: GIZA BALIABIDEAK	0,00	0,00	0,00	0,00	1.100,00	1.100,00
1 0110.220.02.912.00 2020	ARGITALPENAK: ALKATETZA	0,00	0,00	0,00	0,00	2.500,00	2.500,00
1 0110.226.02.912.00 2020	PROTOKOLO ETA ORDEZKARITZA GASTUAK	0,00	0,00	0,00	0,00	3.502,15	3.502,15
1 0110.226.03.912.00 2020	PUBLIZITATEA ETA PROPAGANDA: ALKATETZA	0,00	0,00	0,00	0,00	10.000,00	10.000,00
1 0110.239.01.912.00 2020	ZINEGOTZIEN ASIGNAZIOAK	0,00	0,00	0,00	0,00	30.383,60	30.383,60
1 0130.226.97.327.10 2020	HERRIEN ARTEKO LANKIDETZA	0,00	0,00	0,00	0,00	10.000,00	10.000,00
1 0130.226.99.327.20 2020	GIZA ESKUBIDEAK	0,00	0,00	0,00	0,00	-15.423,00	-15.423,00
1 0920.210.01.171.00 2019	PARKE ETA LORATEGIEN MANTENIMENDUA	0,00	0,00	0,00	0,00	500,47	500,47
1 0830.212.00.333.00 2020	LEKUONA MANTENUA	0,00	0,00	0,00	0,00	4.901,78	4.901,78
1 0910.212.00.920.00 2020	IGOGAILUA, KLIMATIZAZIOA, GALDARA_: UDAL	0,00	0,00	0,00	0,00	4.795,97	4.795,97
1 0910.212.00.933.00 2020	IGOGAILUAK, KLIMATIZAZIOA, SUTEAK: KONTR	0,00	0,00	0,00	0,00	4.462,85	4.462,85
1 0920.212.00.153.40 2020	IGOGAILUAK, ITZALGAILUAK, KLIMATIZAZIOA	0,00	0,00	0,00	0,00	-3.834,37	-3.834,37
1 0930.212.00.130.00 2020	IGOGAILUAK, KLIMATIZAZIOA, GALDARAK_: UD	0,00	0,00	0,00	0,00	6.393,71	6.393,71
1 0930.212.00.230.00 2020	KLIMATIZAZIO, GALDARAK_: GIZARTE ZERBITZ	0,00	0,00	0,00	0,00	2.660,79	2.660,79
1 0930.212.00.323.00 2020	IGOGAILUAK, KLIMATIZAZIOA, GALDARAK_: IK	0,00	0,00	0,00	0,00	14.827,70	14.827,70
1 0930.212.00.332.10 2020	IGOGAILUAK, KLIMATIZAZIOA, GALDARAK: LIB	0,00	0,00	0,00	0,00	2.607,65	2.607,65
1 0930.212.00.333.00 2020	IGOGAILU, KLIMATIZAZIO, GALDARAK_: KULTU	0,00	0,00	0,00	0,00	14.568,00	14.568,00
1 0930.212.00.337.10 2020	IGOGAILUAK, KLIMATIZAZIOA, GALDARAK_: JU	0,00	0,00	0,00	0,00	2.088,19	2.088,19
1 0930.212.00.337.20 2020	HORNIDURAK-GALDARAK: GAZTERIA ERAIKINAK	0,00	0,00	0,00	0,00	196,49	196,49
1 0930.212.00.342.00 2020	IGOGAILUAK, KLIMATIZAZIOA, GALDARAK_: KI	0,00	0,00	0,00	0,00	15.959,93	15.959,93
1 0110.220.01.912.00 2020	BULEGO MATERIALA: ALKATETZA	0,00	0,00	0,00	0,00	1.718,36	1.718,36
1 0210.220.01.920.30 2020	BULEGO MATERIALA: GIZA BALIABIDEAK	0,00	0,00	0,00	0,00	129,97	129,97
1 0310.220.01.929.10 2020	BULEGO MATERIALA: EPAITEGIA	0,00	0,00	0,00	0,00	538,54	538,54
1 0310.220.01.931.00 2020	BULEGO MATERIALA: OGASUNA	0,00	0,00	0,00	0,00	1.441,36	1.441,36
1 0420.220.01.150.00 2020	BULEGO MATERIALA: HIRIGINTZA	0,00	0,00	0,00	0,00	3.519,73	3.519,73
1 0520.220.01.170.00 2020	BULEGO MATERIALA: INGURUNE	0,00	0,00	0,00	0,00	174,06	174,06
1 0630.220.01.320.00 2020	BULEGO MATERIALA: ESKOLAK	0,00	0,00	0,00	0,00	10,48	10,48
1 0730.220.01.230.00 2020	BULEGO MATERIALA: ONGIZATE	0,00	0,00	0,00	0,00	1.184,35	1.184,35
1 0830.220.01.330.00 2020	BULEGO MATERIALA: KULTURA	0,00	0,00	0,00	0,00	1.219,11	1.219,11
1 1030.220.01.335.10 2020	BULEGO MATERIALA: EUSKERA	0,00	0,00	0,00	0,00	468,14	468,14
1 1030.220.01.335.20 2020	BULEGO MATERIALA: EUSKALTEGIA	0,00	0,00	0,00	0,00	1.434,45	1.434,45
1 1230.220.01.130.00 2020	BULEGO MATERIALA: UDALTZAINGOA	0,00	0,00	0,00	0,00	1.808,22	1.808,22
1 1230.220.01.135.00 2020	BULEGO MATERIALA: BABES ZIBILA	0,00	0,00	0,00	0,00	51,54	51,54
1 1430.220.01.327.00 2020	BULEGO MATERIALA: ANIZTASUNA	0,00	0,00	0,00	0,00	200,00	200,00
1 1530.220.01.340.00 2020	BULEGO MATERIALA: KIROLAK	0,00	0,00	0,00	0,00	61,83	61,83

1 1610.220.01.920.00 2020	BULEGO MATERIALA IDAZKARITZA	0,00	0,00	0,00	0,00	2.462,40	2.462,40
1 1710.220.01.933.00 2020	BULEGO MATERIALA: KONTRATAZIOA	0,00	0,00	0,00	0,00	542,26	542,26
1 1730.220.01.432.00 2020	TURISMO BULEGO ALOKAIRUA	0,00	0,00	0,00	0,00	350,00	350,00
1 1810.220.01.332.20 2020	BULEGO MATERIALA: ARTXIBOA	0,00	0,00	0,00	0,00	1.203,11	1.203,11
1 1910.220.01.920.10 2020	BULEGO MATERIALA INFORMATIKA	0,00	0,00	0,00	0,00	100,00	100,00
1 2010.220.01.920.50 2020	BULEGO MATERIALA: ANTOLAKETA HAZ PROIEKT	0,00	0,00	0,00	0,00	45,39	45,39
1 2130.220.01.332.10 2020	BULEGO MATERIALA: LIBURUTEGIA	0,00	0,00	0,00	0,00	1.726,67	1.726,67
1 0910.221.01.920.00 2020	ENERGIA ELEKTRIKOA: UDALETXEA	0,00	0,00	0,00	0,00	6.044,22	6.044,22
1 0910.221.01.929.10 2020	ENERGIA ELEKTRIKOA: EPAITEGIA	0,00	0,00	0,00	0,00	2.119,06	2.119,06
1 0910.221.01.933.00 2020	ENERGI ELEKTRIKOA KONTRATAZIOA ETA ONDAR	0,00	0,00	0,00	0,00	11.454,77	11.454,77
1 0920.221.01.151.20 2020	ENERGIA ELEKTRIKOA: HIRI MANTENTZEA	0,00	0,00	0,00	0,00	17.741,70	17.741,70
1 0920.221.01.161.00 2020	ENERGIA ELEKTRIKOA: URAK	0,00	0,00	0,00	0,00	1.993,25	1.993,25
1 0920.221.01.165.00 2020	ARGIZTAPEN PUBLIKOA	0,00	0,00	0,00	0,00	41.761,77	41.761,77
1 0920.221.01.170.00 2020	ENERGIA ELEKTRIKOA: INGURUMENA	0,00	0,00	0,00	0,00	4.986,35	4.986,35
1 0930.221.01.130.00 2020	ENERGIA ELEKTRIKOA: UDALZAINGOA	0,00	0,00	0,00	0,00	-5.268,22	-5.268,22
1 0930.221.01.230.00 2020	ENERGIA ELEKTRIKOA: ONGIZATE	0,00	0,00	0,00	0,00	14.436,33	14.436,33
1 0930.221.01.231.50 2020	ENERGIA ELEKTRIKOA: EMAKUME ETXEA	0,00	0,00	0,00	0,00	500,00	500,00
1 0930.221.01.323.00 2020	ENERGIA ELEKTRIKOA: ESKOLAK	0,00	0,00	0,00	0,00	36.721,79	36.721,79
1 0930.221.01.332.10 2020	ENERGIA ELEKTRIKOA: LIBURUTEGIA	0,00	0,00	0,00	0,00	4.198,68	4.198,68
1 0930.221.01.333.00 2020	ENERGIA ELEKTRIKOA: KULTURA	0,00	0,00	0,00	0,00	46.635,63	46.635,63
1 0930.221.01.337.10 2020	ENERGIA ELEKTRIKOA: HELDUEN ETXEAK	0,00	0,00	0,00	0,00	22.320,96	22.320,96
1 0930.221.01.337.20 2020	ENERGIA ELEKTRIKOA: GAZTERIA	0,00	0,00	0,00	0,00	9.232,36	9.232,36
1 0930.221.01.337.30 2020	ENERGIA ELEKTRIKOA: AUZOAK	0,00	0,00	0,00	0,00	8.288,58	8.288,58
1 0930.221.01.342.10 2020	ENERGI ELEKTRIKOA KIROLAK-INSTALAZIO NA	0,00	0,00	0,00	0,00	43.133,14	43.133,14
1 0930.221.01.342.20 2020	ENERGI ELEKTRIKOA KIROLAK-BESTE INSTALA	0,00	0,00	0,00	0,00	17.253,42	17.253,42
1 0930.221.01.342.30 2020	ENERGI ELEKTRIKOA KIROLAK INSTALAKUNTZA	0,00	0,00	0,00	0,00	5.978,72	5.978,72
1 0910.221.03.920.00 2020	GASA: UDALETXEA	0,00	0,00	0,00	0,00	9.356,58	9.356,58
1 0910.221.03.933.00 2020	GASA ETXEBIZITZAK KONTRATAZIOA ETA ONDAR	0,00	0,00	0,00	0,00	-3.845,27	-3.845,27
1 0920.221.03.151.20 2020	GASA: HIRI MANTENUA	0,00	0,00	0,00	0,00	3.733,05	3.733,05
1 0930.221.03.130.00 2020	GASA: UDALZAINGOA	0,00	0,00	0,00	0,00	4.703,11	4.703,11
1 0930.221.03.230.00 2020	GASA: ONGIZATE	0,00	0,00	0,00	0,00	2.306,67	2.306,67
1 0930.221.03.231.60 2020	GASA: GAZTELUTXO	0,00	0,00	0,00	0,00	1.826,66	1.826,66
1 0930.221.03.323.00 2020	GASA: ESKOLAK	0,00	0,00	0,00	0,00	36.035,21	36.035,21
1 0930.221.03.332.10 2020	GASA: LIBURUTEGIA	0,00	0,00	0,00	0,00	1.824,04	1.824,04
1 0930.221.03.333.00 2020	GASA: NIESSEN	0,00	0,00	0,00	0,00	8.266,03	8.266,03
1 0930.221.03.337.10 2020	GASA: HELDUEN ETXEAK	0,00	0,00	0,00	0,00	10.732,58	10.732,58

1 0930.221.03.337.20 2020	GASA: GAZTERIA	0,00	0,00	0,00	0,00	6.794,88	6.794,88
1 0930.221.03.342.10 2020	GASA: KIROLAK INSTALAZIO NAGUSIAK	0,00	0,00	0,00	0,00	30.416,62	30.416,62
1 0930.221.03.342.20 2020	GASA: KIROLAK BESTE INSTALAZIOAK	0,00	0,00	0,00	0,00	5.859,53	5.859,53
1 0920.221.04.151.20 2020	ERREGAIK HIRI MANTENUA	0,00	0,00	0,00	0,00	10.141,65	10.141,65
1 0920.221.04.161.00 2020	ERREGAIK: URAK	0,00	0,00	0,00	0,00	1.886,93	1.886,93
1 0930.221.04.335.20 2020	ERREGAIK: EUSKALTEGI	0,00	0,00	0,00	0,00	7.400,47	7.400,47
1 1230.221.04.130.00 2020	ERREGAIK: UDALTZAINGOA	0,00	0,00	0,00	0,00	-449,40	-449,40
1 1910.222.01.332.20 2020	TELEFONO KOMUNIKAZIOAK: LIBURUTEGIA	0,00	0,00	0,00	0,00	200,00	200,00
1 1910.222.01.912.00 2020	TELEFONO KOMUNIKAZIOAK : ALKATETZA ETA G	0,00	0,00	0,00	0,00	6.902,56	6.902,56
1 1910.222.01.920.00 2020	TELEFONO BIDEZKO KOMUNIKAZIOAK: ADMINIZT	0,00	0,00	0,00	0,00	500,00	500,00
1 1910.222.01.929.10 2020	TELEFONO KOMUNIKAZIOAK: EPAITEGIA	0,00	0,00	0,00	0,00	-649,22	-649,22
1 1910.222.01.931.00 2020	TELEFONO KOMUNIKAZIOAK: OGASUNA	0,00	0,00	0,00	0,00	-955,55	-955,55
1 1910.222.01.933.00 2020	TELEFONO KOMUNIKAZIOAK: ONDAREA	0,00	0,00	0,00	0,00	-310,14	-310,14
1 1920.222.01.150.00 2020	TELEFONO KOMUNIKAZIOAK HIRIGINTZA	0,00	0,00	0,00	0,00	-893,22	-893,22
1 1920.222.01.151.20 2020	TELEFONO KOMUNIKAZIOAK: HIRI MANTENUA	0,00	0,00	0,00	0,00	1.455,40	1.455,40
1 1930.222.01.130.00 2020	TELEFONO KOMUNIKAZIOAK: UDALTZAINGOA	0,00	0,00	0,00	0,00	716,01	716,01
1 1930.222.01.135.00 2020	TELEFONO KOMUNIKAZIOAK: BABES ZIBILA	0,00	0,00	0,00	0,00	149,87	149,87
1 1930.222.01.230.00 2020	TELEFONO KOMUNIKAZIOAK: ONGIZATE	0,00	0,00	0,00	0,00	-1.745,39	-1.745,39
1 1930.222.01.320.00 2020	TELEFONO KOMUNIKAZIOA: ESKOLAK	0,00	0,00	0,00	0,00	1.944,39	1.944,39
1 1930.222.01.330.00 2020	TELEFONO KOMUNIKAZIOAK: KULTURA	0,00	0,00	0,00	0,00	-192,18	-192,18
1 1930.222.01.335.10 2020	TELEFONO KOMUNIKAZIOAK: EUSKARA	0,00	0,00	0,00	0,00	-170,47	-170,47
1 1930.222.01.337.20 2020	TELEFONO KOMUNIKAZIOAK: GAZTERIA	0,00	0,00	0,00	0,00	1.104,40	1.104,40
1 1930.222.01.340.00 2020	TELEFONO KOMUNIKAZIOAK: KIROLAK	0,00	0,00	0,00	0,00	-189,30	-189,30
1 1930.222.01.432.00 2020	TELEFONOA SAN MARKOS TURISMO BULEGOA	0,00	0,00	0,00	0,00	-178,00	-178,00
1 0920.224.02.151.20 2020	ASEGURU PRIMAK:HIRI MANTENUA	0,00	0,00	0,00	0,00	1.950,29	1.950,29
1 0920.224.02.161.00 2020	ASEGURU PRIMAK: URAK	0,00	0,00	0,00	0,00	230,30	230,30
1 1030.224.02.335.20 2020	ASEGURU PRIMAK	0,00	0,00	0,00	0,00	253,14	253,14
1 1230.224.02.130.00 2020	ASEGURU PRIMAK	0,00	0,00	0,00	0,00	5.559,51	5.559,51
1 1710.224.01.933.00 2020	ASEGURU PRIMAK (SUTEAK)	0,00	0,00	0,00	0,00	3.269,42	3.269,42
1 1710.224.98.933.00 2020	ASEGURU PRIMAK (ERANTZUKIZUN ZIBILA)	0,00	0,00	0,00	0,00	4.128,75	4.128,75
1 1730.224.03.338.00 2020	JAIETAKO ISTRIPU ASEGURUA	0,00	0,00	0,00	0,00	1.000,00	1.000,00
1 0910.227.01.920.00 2020	BEEL: GARBIKETA UDALETXEA	0,00	0,00	0,00	0,00	2.254,11	2.254,11
1 0910.227.01.920.32 2020	BEEL: GARBIKETA MEDIKU ZERBITZUA	0,00	0,00	0,00	0,00	760,00	760,00
1 0910.227.01.929.10 2020	BEEL: EPAITEGIKO GARBIKETA	0,00	0,00	0,00	0,00	760,00	760,00
1 0910.227.01.933.00 2020	GARBIKETA KONTRATAZIOA ETA ONDAREA	0,00	0,00	0,00	0,00	1.435,00	1.435,00
1 0920.227.01.151.20 2020	BEEL: GARBIKETA BESTEAK	0,00	0,00	0,00	0,00	4.667,42	4.667,42

1 0920.227.01.163.00 2020	BEEL: BIDE GARBIKETA	0,00	0,00	0,00	0,00	-64.811,64	-64.811,64
1 0920.227.01.171.00 2020	BEEL: PARKE ETA LORATEGIAK	0,00	0,00	0,00	0,00	11.845,76	11.845,76
1 0930.227.01.130.00 2020	BEEL: GARBIKETA UDALTAINGOIA	0,00	0,00	0,00	0,00	4.652,97	4.652,97
1 0930.227.01.230.00 2020	BEEL: GARBIKETA ONGIZATE	0,00	0,00	0,00	0,00	1.283,04	1.283,04
1 0930.227.01.231.50 2020	BEEL GARBIKETA EMAKUME ETXEA	0,00	0,00	0,00	0,00	20.000,00	20.000,00
1 0930.227.01.323.00 2020	BEEL GARBIKETA ESKOLAK	0,00	0,00	0,00	0,00	-34.546,29	-34.546,29
1 0930.227.01.332.10 2020	BEEL GARBIKETA LIBURUTEGIA	0,00	0,00	0,00	0,00	20.000,00	20.000,00
1 0930.227.01.333.00 2020	BEEL: GARBIKETA KULTURA	0,00	0,00	0,00	0,00	101.124,92	101.124,92
1 0930.227.01.337.10 2020	BEEL: GARBIKETA: HELDUEN ETXEAK	0,00	0,00	0,00	0,00	3.478,13	3.478,13
1 0930.227.01.337.20 2020	BEEL: GARBIKETA GAZTERIA	0,00	0,00	0,00	0,00	1.475,92	1.475,92
1 0930.227.01.342.10 2020	BEEL: GARBIKETA KIROL SAILA INSTALAZIO N	0,00	0,00	0,00	0,00	-4.825,93	-4.825,93
1 0930.227.01.342.20 2020	BEEL: GARBIKETA KIROL SAILA BESTE INSTAL	0,00	0,00	0,00	0,00	13.509,28	13.509,28
1 0520.227.10.172.10 2019	KLIMA ALDAKETA: PAES GARAPENA	0,00	34.201,76	34.201,76	0,00	8.148,24	8.148,24
1 0310.332.01.011.00 2020	INTERESAK	0,00	0,00	0,00	0,00	65.635,17	65.635,17
1 0310.361.01.011.00 2020	BERANDUTZE INTERESAK	0,00	0,00	0,00	0,00	0,00	0,00
1 0310.369.01.931.00 2020	BESTELAKO FINANTZA GASTUAK	0,00	0,00	0,00	0,00	342,36	342,36
1 0310.933.01.011.00 2020	TOKIKO SEKTORE PUBLIKOAREN KANPO	0,00	0,00	0,00	0,00	-6.696,16	-6.696,16
1 0320.422.01.433.00 2020	OARSOALDEA: APORTAZIO ARRUNTA	0,00	124.629,77	124.629,77	0,00	5.770,65	5.770,65
1 0630.412.01.326.20 2020	DIRULAGUNTZA: DON BOSCO LHII	0,00	0,00	0,00	0,00	0,00	0,00
1 0630.471.01.326.20 2020	DIRULAGUNTZA: ORERETA IKASTOLA	0,00	0,00	0,00	0,00	0,00	0,00
1 0630.471.02.326.20 2020	DIRULAGUNTZAK:IKASTETXEAK, IGE-AK, HEZKU	0,00	15.994,92	15.994,92	0,00	4.012,69	4.012,69
1 0630.471.03.326.20 2020	DIRULAGUNTZA: GIPUZKOAKO BERTSOZALE ELKA	0,00	0,00	0,00	0,00	146,87	146,87
1 0630.481.01.326.20 2020	DIRULAGUNTZA ASPACE	0,00	0,00	0,00	0,00	0,00	0,00
1 0630.481.01.337.20 2020	DIRULAGUNTZAK: GAZTE ENTITATEAK, EZOHIKO	0,00	5.989,08	5.989,08	0,00	4.027,30	4.027,30
1 0630.481.02.337.20 2020	EMANTZIPAZIORAKO DIRULAGUNTZAK	0,00	4.310,46	4.310,46	0,00	69.528,75	69.528,75
1 1330.480.02.231.50 2020	COVID: KONTZILIAZIORAKO LAGUNTZAK	0,00	0,00	0,00	0,00	30.000,00	30.000,00
1 1330.480.03.231.50 2020	COVID: ETXEKO LANGILEEI LAGUNTZAK	0,00	0,00	0,00	0,00	14.200,00	14.200,00
1 1330.481.01.231.50 2020	DIRULAGUNTZA GENERIKOAK	960,49	0,00	960,49	0,00	26.011,24	26.011,24
1 1330.481.02.231.50 2020	MARIASUN LANDA SARIAK	0,00	0,00	0,00	0,00	0,00	0,00
1 1330.481.03.231.50 2020	DIRULAGUNTZA: IBAIALDE - MARTXOAREN 8	2.660,00	0,00	2.660,00	0,00	0,00	0,00
1 1330.481.04.231.50 2020	DIRULAGUNTZA: EMAGIN-JARDUNALDI FEMINIST	0,00	0,00	0,00	0,00	5.000,00	5.000,00
1 1530.481.01.341.10 2020	KIROL ENTITATEAK: OHIKO JARDUERAK. KLUBA	0,00	0,00	0,00	0,00	8.363,52	8.363,52
1 1530.481.02.341.30 2020	DIRULAGUNTZAK FAMILIEI ESKOLA KIROLA	0,00	0,00	0,00	0,00	8.780,60	8.780,60
1 1530.481.03.341.10 2020	KIROL ENTITATEAK: EZ OHIKO JARDUE. KLUBA	0,00	0,00	0,00	0,00	10.378,15	10.378,15
1 1530.481.04.341.30 2020	IKASTETXEAK, KIROL ESKOLA	0,00	0,00	0,00	0,00	-16.681,67	-16.681,67
1 1530.481.05.341.10 2020	DIRULAGUNTZAK: HIBAIKA A.E.	0,00	8.470,00	8.470,00	0,00	0,00	0,00



1 1530.481.05.341.30 2020	IKASTETXEAK, KIROL ESKOLA (prebenjaminak	0,00	0,00	0,00	0,00	2.603,36	2.603,36
1 1530.481.06.341.10 2020	DIRULAGUNTZAK: MINDARA ELKARTEA	0,00	4.089,00	4.089,00	0,00	0,00	0,00
1 1530.481.07.341.10 2020	TOURING KIROL ELKARTEA DIRULAGUNTZA	0,00	0,00	0,00	0,00	60.000,00	60.000,00
1 1530.481.08.341.10 2020	DIRULAGUNTZA EREINTZA ESKUBALOIA	0,00	16.600,00	16.600,00	0,00	0,00	0,00
1 1530.481.09.341.10 2020	DIRULAGUNTZA EPLE ERRENTI, PILOTAREN LAG.	0,00	696,55	696,55	0,00	10.903,45	10.903,45
1 1610.481.01.920.00 2020	DIRULAGUNTZA: GUREAK	0,00	0,00	0,00	0,00	766,30	766,30
1 1430.419.01.230.20 2020	NAZIOART.LANK. EUSKAL FONDOA: PROIEKTUAK	0,00	6.400,00	6.400,00	0,00	0,00	0,00
1 1430.419.02.230.20 2020	NAZIOARTEKO LANKIDETZA: EUSKAL FONDOA KU	0,00	0,00	0,00	0,00	130,46	130,46
1 1430.481.01.230.20 2020	DIRULAGUNTZAK: LARRIALDI ETA EKINTZA HUM	0,00	2.200,00	2.200,00	0,00	1.000,00	1.000,00
1 1430.481.02.327.10 2020	DIRULAGUNTZAK: KULTURA ARTEKO HEZKUNTZA	0,00	3.539,29	3.539,29	0,00	1.662,02	1.662,02
1 1430.481.03.230.20 2020	DIRULAGUNTZAK: NAZIOARTEKO LANKIDETZA	0,00	15.565,41	15.565,41	0,00	2.552,99	2.552,99
1 1430.481.04.327.10 2020	NAZIOARTEKO LANKIDETZA: ZAS KUOTA	0,00	200,00	200,00	0,00	0,00	0,00
1 1030.422.01.335.10 2020	OARSOALDEA KANPAINAK	0,00	0,00	0,00	0,00	19.590,58	19.590,58
1 1030.471.01.335.10 2020	DIRULAGUNTZAK: LAN MUNDUARI	0,00	0,00	0,00	0,00	3.099,75	3.099,75
1 1030.471.02.335.10 2020	DIRULAGUNTZAK: HAMAIIKA TELEBISTA	0,00	1.400,00	1.400,00	0,00	0,00	0,00
1 1030.471.03.335.10 2020	DIRULAGUNTZAK: HITZA	0,00	6.070,00	6.070,00	0,00	1,00	1,00
1 1030.480.01.335.10 2020	DIRULAGUNTZAK: EUSKARA IKASLEEN BEKAK	0,00	7.455,50	7.455,50	0,00	15.580,74	15.580,74
1 1030.480.02.335.10 2020	LEHIAKETAK: MADALENEN SARIAK, BAKARRIZKE	0,00	0,00	0,00	0,00	3.000,00	3.000,00
1 1030.481.04.335.10 2020	DIRULAGUNTZAK: LAU HAZETARA	0,00	5.167,09	5.167,09	0,00	164,55	164,55
1 1030.481.11.335.10 2020	DIRULAGUNTZA ZUZENAK: KONTSEILUA	0,00	100,00	100,00	0,00	0,00	0,00
1 1030.481.12.335.10 2020	DIRULAGUNTZA ZUZENAK: HERRI URRATS	0,00	100,00	100,00	0,00	0,00	0,00
1 1030.481.13.335.10 2020	DIRULAGUNTZA ZUZENAK: NAFARROA OINEZ	0,00	100,00	100,00	0,00	0,00	0,00
1 1220.409.01.134.00 2020	RED CIUDADES QUE CAMINAN ELKARTEA	0,00	0,00	0,00	0,00	0,00	0,00
1 1220.471.01.441.10 2020	HERRIBUS: TRANSPORTEA	0,00	0,00	0,00	0,00	15.658,30	15.658,30
1 1220.472.02.441.10 2020	TARIFAZIOEN INTEGRAZIOA	0,00	0,00	0,00	0,00	2.006,97	2.006,97
1 0730.471.02.231.60 2020	PREBENTZIO PROIEKTOAK: DIRULAGUNTZAK	0,00	10.000,00	10.000,00	0,00	0,00	0,00
1 0730.480.01.231.30 2020	URJENTZIZKO UDAL LAGUNTZAK	0,00	0,00	0,00	0,00	-20.066,26	-20.066,26
1 0730.480.02.231.30 2020	GIZARTE LARRIALDIKO LAGUNTZAK	0,00	0,00	0,00	0,00	-120.056,20	-120.056,20
1 0730.480.03.231.30 2020	GIZARTE LARRIELDARAKO LAGUNTZAK COVID	0,00	0,00	0,00	0,00	206.038,78	206.038,78
1 0730.481.01.231.60 2020	DIRULAGUNTZAK GIZARTE EKINTZAKO ELKARTEE	0,00	7.799,78	7.799,78	0,00	1,10	1,10
1 0730.481.02.231.70 2020	IHARDUERAKO DIRULAGUNTZAK: JUBILATU KLUB	0,00	11.740,00	11.740,00	0,00	300,00	300,00
1 0830.422.01.334.10 2020	LISTORRETA ETA SAN MARKOSEKO ENKARGUA	0,00	0,00	0,00	0,00	37,93	37,93
1 0830.481.01.334.10 2020	DIRULAGUNTZA ANDRA MARI KORALA	4.460,72	0,00	4.460,72	0,00	4,28	4,28
1 0830.481.01.338.00 2020	DIRULAGUNTZAK: MADALENAK	0,00	0,00	0,00	0,00	70.000,00	70.000,00
1 0830.481.02.334.10 2020	DIRULAGUNTZA ZARIA	2.101,87	0,00	2.101,87	0,00	1,31	1,31
1 0830.481.02.338.00 2020	DIRULAGUNTZAK: KULTUR ENTITATEAK	25.016,04	0,00	25.016,04	0,00	53.099,91	53.099,91

1 0830.481.03.334.10 2020	DIRULAGUNTZA: KUKAI HITZARMENA	9.375,50	0,00	9.375,50	0,00	4,00	4,00
1 0830.481.03.338.00 2020	DIRULAGUNTZAK: IHAUTERIAK	0,00	0,00	0,00	0,00	90,69	90,69
1 0830.481.04.334.10 2020	DIRULAGUNTZA: EREINTZA	7.000,00	0,00	7.000,00	0,00	0,00	0,00
1 0830.481.06.334.10 2020	DIRULAGUNTZA: MIKELAZULO ELKARTEA	1.280,00	0,00	1.280,00	0,00	0,00	0,00
1 0830.481.07.334.10 2020	DIRULAGUNTZA: LANDARBASO ABESBATZA	3.153,05	0,00	3.153,05	0,00	4,53	4,53
1 0830.481.08.334.10 2020	DIRULAGUNTZA: EZTENA ANTZERKI ASTEA	6.365,20	0,00	6.365,20	0,00	0,00	0,00
1 0830.481.09.334.10 2020	DIRULAGUNTZA: OZ ZINE KLUBA	4.000,00	0,00	4.000,00	0,00	0,00	0,00
1 0830.481.10.334.10 2020	DIRULAGUNTZA: DEJABU	3.437,54	0,00	3.437,54	0,00	1,46	1,46
1 0830.481.11.334.10 2020	ERESBIL	0,00	0,00	0,00	0,00	0,00	0,00
1 0830.481.12.334.10 2020	DIRULAGUNTZA: IRAULTZA	3.830,00	0,00	3.830,00	0,00	900,00	900,00
1 0420.480.01.152.20 2020	EIT ETA BIRGAITZE LANAK EGITEKO DIRU LAG	0,00	0,00	0,00	0,00	67.411,78	67.411,78
1 0520.421.01.162.30 2020	MANKOMUNITATE ETA KONSORTZIOAK: SAN MARK	0,00	0,00	0,00	0,00	703,36	703,36
1 0520.421.02.162.30 2020	SAN MARKO ZABORTEGIAREN ITXIERA FUNTSARI	0,00	0,00	0,00	0,00	1.123,04	1.123,04
1 0520.422.01.414.00 2020	BEHEMENDI LANDA GARAPENERAKO ELKARTEA	0,00	0,00	0,00	0,00	-731,24	-731,24
1 0520.481.01.172.00 2020	DIRULAGUNTZAK: ENTITATEEI ETA ELKARTEEI	0,00	2.000,00	2.000,00	0,00	0,00	0,00
1 0530.481.01.323.00 2020	CRISTOBAL GAMON IKASTETXEARI LAGUNTZA 50	0,00	0,00	0,00	0,00	3.494,19	3.494,19
1 0530.481.02.323.00 2020	BIZARAIN LANGAITZ IKASTETXEARI LAGUNTZA	0,00	0,00	0,00	0,00	1.645,89	1.645,89
1 0530.481.03.323.00 2020	KOLDO MITXELENA BITERI-MARKOLA IKASTETXE	0,00	0,00	0,00	0,00	6.842,51	6.842,51
1 0110.419.01.922.00 2020	EUDEL	0,00	0,00	0,00	0,00	92,41	92,41
1 0110.481.02.912.00 2020	TALDE POLITIKOEN ORDAINSARIAK	0,00	0,00	0,00	0,00	698,80	698,80
1 0210.480.01.920.30 2020	PRAKTIKAKO IKASLEEI KONPENTSAZIOA	0,00	0,00	0,00	0,00	1.100,00	1.100,00
1 0220.422.01.241.00 2020	OARSOALDEA: ENPLEGU PLANAK	36.153,00	0,00	36.153,00	0,00	23.447,00	23.447,00
1 0220.422.02.241.00 2020	OARSOALDEA: ENPLEGU PLANAK OTA-GRUA	0,00	0,00	0,00	0,00	58.400,00	58.400,00
1 1130.431.01.326.10 2020	ERRENTERIA MUSIKAL	0,00	0,00	0,00	0,00	0,00	0,00
1 1830.480.01.463.00 2020	KOLDO MITXELENA IKERKETA BEKA	0,00	0,00	0,00	0,00	15.000,00	15.000,00
1 1830.481.01.338.00 2020	700 URTEURRENA	0,00	449,52	449,52	0,00	46.096,85	46.096,85
1 0320.481.01.439.00 2020	HUMANITATE DIGITALA: UEU DIRULAGUNTZA	0,00	4.000,00	4.000,00	0,00	0,00	0,00
1 0320.481.02.431.00 2020	ERRENKOALDE DIRULAGUNTZA	0,00	0,00	0,00	0,00	257,15	257,15
1 0830.625.01.333.00 2020	KULTURA INBERTSIOAK	0,00	0,00	0,00	7.430,68	0,00	7.430,68
1 0830.625.99.333.00 2020	MATERIALEN EROSKETA MERKATUZAR	0,00	0,00	0,00	4.556,80	0,00	4.556,80
1 1810.627.02.332.20 2020	AKTEN HUSTUKETA	0,00	0,00	0,00	10.000,00	0,00	10.000,00
1 1830.627.01.336.10 2020	RESTAURAZIOA	0,00	0,00	0,00	8.000,00	0,00	8.000,00
1 2010.644.00.920.50 2020	IKT INBERTSIOAK: APLIKAZIOAK, INFORMAZIO	11.180,40	0,00	11.180,40	35.794,35	0,00	35.794,35
1 2130.626.01.332.10 2020	TEKNOLOGIA BERRIAK	0,00	0,00	0,00	1,00	0,00	1,00
1 2130.628.01.332.10 2020	FONDO BIBLIOGRAFIKO BERRIA	0,00	0,00	0,00	5.205,00	0,00	5.205,00
1 1910.626.01.920.10 2020	EKIPO INFORMATIKOAK	22.385,00	0,00	22.385,00	5.115,53	0,00	5.115,53

1 1910.626.02.320.00 2020	COVID: POBREZIA DIGITALA AURKA ORDENGAIL	0,00	0,00	0,00	408,99	0,00	408,99
1 1220.622.01.442.00 2020	MARKESINAREN ERAIKUNTZA	0,00	0,00	0,00	9.411,58	0,00	9.411,58
1 1230.623.03.130.00 2020	IBILGAILUAK BERRITZEA	0,00	0,00	0,00	-90,74	0,00	-90,74
1 1230.623.07.130.00 2020	IGOGAILUETAN KAMERAK JARTZEA	0,00	0,00	0,00	20.000,00	0,00	20.000,00
1 1230.623.08.130.00 2020	SEGURTASUN MATERIALAREN EROSKETA	0,00	0,00	0,00	18.167,60	0,00	18.167,60
1 0920.601.01.153.20 2020	KALE ASFALTATZEA	0,00	0,00	0,00	91,82	0,00	91,82
1 0920.623.01.165.00 2020	SARE ELEKTRIKOAREN BIRJARPENA	0,00	0,00	0,00	24.833,77	0,00	24.833,77
1 0920.623.02.160.00 2020	SANEAMENDUA	73.090,05	0,00	73.090,05	-70.911,15	0,00	-70.911,15
1 0920.623.02.161.00 2020	UR-KONTAGAILUEN EROSKETA	0,00	0,00	0,00	14.750,76	0,00	14.750,76
1 0920.624.01.153.30 2020	IBILGAILU, ZABORRONTZI, ESERLEKU ETA BES	36.053,16	0,00	36.053,16	27.563,14	0,00	27.563,14
1 0930.622.02.323.00 2020	IKASTETXEAK BIRGAITZEA	0,00	0,00	0,00	28.831,50	0,00	28.831,50
1 0510.623.02.920.00 2020	ERAIKINETAN LED ARGITERIA JARTZEA	0,00	0,00	0,00	58.378,31	0,00	58.378,31
1 0520.601.01.172.00 2020	OIARTZUN IBAIAREN EKINTZA PLANA GARAPENA	0,00	0,00	0,00	-2.182,80	0,00	-2.182,80
1 0520.601.01.172.10 2020	LED ARGITERIA	0,00	0,00	0,00	181.382,03	0,00	181.382,03
1 0520.601.01.454.00 2020	UDAL HERRIBIDEEN SAREA	0,00	0,00	0,00	-4.909,21	0,00	-4.909,21
1 0520.623.01.172.00 2020	KLIMA ALDAKETA: PAES GARAPENA INBERTSIO	0,00	0,00	0,00	-1.410,13	0,00	-1.410,13
1 0520.623.02.162.20 2020	HONDAKINEN PREBENTZIOAREN AKTUAZIOA	0,00	0,00	0,00	0,00	0,00	0,00
1 0520.623.02.172.10 2020	ENERGIA BERRITZAGARRIAK	0,00	0,00	0,00	-847,00	0,00	-847,00
1 0520.624.01.170.00 2020	BASOZAINZAKO IBILGAILUA	0,00	0,00	0,00	100,00	0,00	100,00
1 0420.600.01.151.10 2020	ONDARTXOKO PARTZELAK EROSTEA (ULO)	0,00	0,00	0,00	100.000,00	0,00	100.000,00
1 0420.601.01.153.20 2020	SANTA KLARA 5-15 ATARIKO PLANA	0,00	0,00	0,00	20.000,00	0,00	20.000,00
1 0420.601.02.171.00 2020	ARRAMENDI PARKEA (ULO)	0,00	0,00	0,00	100.000,00	0,00	100.000,00
1 0420.601.04.153.20 2020	ERDIKO KALEKO URBANIZAZIOA (ULO)	0,00	0,00	0,00	0,00	0,00	0,00
1 0420.622.01.151.10 2020	BARANDIARAN PARKEKO APARKALEKUA	0,00	0,00	0,00	1.000.000,00	0,00	1.000.000,00
1 0420.623.05.134.00 2020	GAZTAÑOKO IGOGAILUA (ULO)	0,00	0,00	0,00	0,00	0,00	0,00
1 0420.642.04.151.10 2020	PLAN OROKORRA	216.057,68	0,00	216.057,68	4.742,32	0,00	4.742,32
1 0420.643.01.152.20 2020	EKINTZAK HIRIGUNE HISTORIKOKO LOKALETAN	0,00	0,00	0,00	20.000,00	0,00	20.000,00
1 0420.643.02.152.20 2020	HIRIGUNE HISTORIKOKO PAISAI EKINTZAK	0,00	0,00	0,00	20.000,00	0,00	20.000,00
1 0420.643.03.152.20 2020	HIRIGUNE HISTORIKOKO ETXEBIZITZEN EKINT	0,00	0,00	0,00	0,00	0,00	0,00
1 0420.680.01.151.10 2020	ONDARTXOKO HILTEGIA BIRGAITZEA (ULO)	0,00	0,00	0,00	100.000,00	0,00	100.000,00
1 0430.622.01.323.00 2020	IKASTETXEAK BIRGAITZEA 60/40 (ULO)	120.984,41	0,00	120.984,41	46.036,52	0,00	46.036,52
1 0430.622.01.333.00 2020	KULTUR EKIPAMENDUAK (LEKUONA) (ULO)	20.920,90	0,00	20.920,90	56.323,84	0,00	56.323,84
1 0430.622.01.337.10 2020	JUBILATU EGOITZETAN OBRAK (ULO)	0,00	0,00	0,00	15.000,00	0,00	15.000,00
1 0430.623.02.231.10 2020	ETXEBIZITZA TUTELATUAK MADALENA KALEAN (	0,00	0,00	0,00	200.000,00	0,00	200.000,00
1 0430.623.02.333.00 2020	BERAUN KULTUR ETXeko EKIPAMENDUA	0,00	0,00	0,00	7.700,00	0,00	7.700,00
1 0430.643.02.342.20 2020	BERAUNGO FUTBOL ZELAIAREN PROIEKTUA (ULO)	0,00	0,00	0,00	605.000,00	0,00	605.000,00

1 0420.601.01.153.10 2019	MIGUEL ZABALETAKO ARRAPALA	0,00	0,00	0,00	0,00	0,00	0,00
1 0920.601.01.153.20 2019	URBANIZAZIOAK	0,00	0,00	0,00	0,00	12.561,61	12.561,61
1 0520.601.01.454.00 2019	UDAL HERRIBIDEEN SAREA	0,00	0,00	0,00	0,00	5.385,34	5.385,34
1 0430.622.01.333.30 2019	KULTUR EKIPAMENDUAK (LEKUONA) (ULO)	0,00	8.270,96	8.270,96	0,00	39.986,27	39.986,27
1 0430.622.01.330.00 2019	AGUSTINETAKO TEILATUA	0,00	103.244,23	103.244,23	0,00	22.269,57	22.269,57
1 0420.622.01.151.10 2019	BARANDIARAN PARKEAREN GARAJEA	0,00	0,00	0,00	0,00	919.516,06	919.516,06
1 0420.623.02.342.20 2019	HILTEGIA URKIROLETARAKO BERRITZEKO PROIE	0,00	44.315,04	44.315,04	0,00	8.440,96	8.440,96
1 1910.623.02.920.00 2019	UDAL TELEFONO SISTEMA BERRIA	0,00	5.342,73	5.342,73	0,00	7.298,72	7.298,72
1 0920.623.02.160.00 2019	SANEAMENDUA	0,00	0,00	0,00	0,00	38.343,86	38.343,86
1 0520.623.02.172.10 2019	ENERGIA BERRIZTAGARRIAK	0,00	0,00	0,00	0,00	7.413,09	7.413,09
1 1230.623.07.130.00 2019	IGOGAILUETAN KAMERAK JARTZEA	0,00	0,00	0,00	0,00	4.531,71	4.531,71
1 0920.624.01.153.30 2019	IBILGAILU, ZABORRONTZI, ESERLEKU ETA BES	0,00	16.698,00	16.698,00	0,00	5.250,12	5.250,12
1 0210.644.00.920.30 2020	LANGILEAREN PORTALA	0,00	0,00	0,00	5.998,06	0,00	5.998,06
1 0520.731.01.414.00 2020	AZPIEGITURA: LANDA GARAPENA	0,00	0,00	0,00	0,20	0,00	0,20
1 0520.731.02.172.10 2020	NATURA 2000 SAREA: AÑARBEO ERRESERBA E	0,00	0,00	0,00	0,00	0,00	0,00
1 0520.780.01.172.00 2020	ENERGIA ERAGINKORTASUNA ETA BERRIZTAGARR	0,00	0,00	0,00	20.000,00	0,00	20.000,00
1 0420.780.01.152.20 2020	BIZIGUNE PROGRAMAN EGOKITZAPEN LANAK, DI	13.275,23	0,00	13.275,23	86.724,77	0,00	86.724,77
1 1130.731.01.326.10 2020	ERRENTERIA MUSIKAL	21.250,00	0,00	21.250,00	0,00	0,00	0,00
1 0210.833.01.920.30 2020	PERTSONALAREN AURRERAKINAK	0,00	0,00	0,00	21.929,00	0,00	21.929,00
1 0310.932.01.011.00 2020	TOKIKO SEKTORE PUBLIKOARENAK	0,00	0,00	0,00	76,53	0,00	76,53
1 0310.933.01.011.00 2020	TOKIKO SEKTORE PUBLIKOAREN KANPO	0,00	0,00	0,00	-6.696,16	0,00	-6.696,16
GUZTIRA 413		703.954,74	477.139,09	1.181.093,83	2.802.506,91	6.540.428,69	9.342.935,60

### c) Aurrekontuari aplikatu gabeko eragiketen hartzekodunak.

GASTUAREN DESKRIBAPENA		AURREKONTU APLIKAZIOA	AURREKONTUAN APLIKATZEKO DAGOEN ZENBATEKOA				ABENDUAREN 31n ORDAINITUTAKO ZENBATEKOA	OHARRAK
KODEA	IZENA		URTARRILAREN 1ean:	ABONUAK	KARGUAK	ABENDUAREN 31n		
	Kudeaketa-eragiketak	4130	-209.436,45	0,00	-41.285,77	-168.150,68	0,00	
	Ordaindu beharreko beste kontu batzuk	4131	0,00	0,00	0,00	0,00	0,00	
	Zorrak taldeko erakundeekin, talde anitzekoekin eta elkartuekin	4132	0,00	0,00	0,00	0,00	0,00	
	Bestelako zorrak	4133	0,00	0,00	0,00	0,00	0,00	
GUZTIRA			-209.436,45	0,00	-41.285,77	-168.150,68	0,00	

## 2. Sarreren aurrekontua.

## a) Kudeaketa prozesua.

## a.1) ESKUBIDE EZEZTATUAK

AURREKONTU APLIKAZIOA	DESKRIBAPENA	LIKIDAZIOEN DEUSEZTAPENA	GERORAPENA ETA ZATIKAPENA	SARREREN ITZULKETA	ESKUBIDE EZEZTATUAK, GUZTIRA
2 0210.411.01.920.30 2020	HAEE: DIRULAGUNTZAK FORMAKUNTZA	4.280,50	0,00	0,00	4.280,50
2 0220.412.01.241.00 2020	LANBIDE - ENPLEGU PLANAK	46.560,00	0,00	0,00	46.560,00
2 0310.112.02.000.00 2020	O.H.Z. HIRITAR IZAERADUNAK	9.965,68	0,00	226.317,74	236.283,42
2 0310.113.01.000.00 2020	TRAKZIO MEKANIKOZKO IBILGAILUEN GAINEKO	2.742,74	0,00	19.914,97	22.657,71
2 0310.114.01.000.00 2020	LURZORUAREN GAINBALIOAREN GAINEKO ZERGA	40.166,06	0,00	7.168,46	47.334,52
2 0310.130.01.000.00 2020	ENPRESA JARDUERAK, PROFESIONALAK	586,03	0,00	6.158,23	6.744,26
2 0310.392.01.000.00 2020	PREMIAMENDUZKO ERREKARGUA	0,00	0,00	8,15	8,15
2 0310.399.01.000.00 2020	BESTELAKO DIRU-SARRERAK	0,00	0,00	107,25	107,25
2 0310.540.01.000.00 2020	ONDASUN HIGIEZINEN ERRENTAK	378,49	0,00	0,00	378,49
2 0420.282.01.000.00 2020	ERAIKITZE, OBRA ETA INSTALAZIOEN GAINEKO	8.953,84	0,00	14.053,13	23.006,97
2 0420.311.01.151.10 2020	ESTABEZIMENDUAK IREKITZEKO LIZENTZIA	5.130,60	0,00	42,19	5.172,79
2 0420.312.01.151.10 2020	HIRIGINTZA LIZENTZIAK	1.829,82	0,00	0,00	1.829,82
2 0420.321.02.933.00 2020	KIOSKOAK BIDE PUBLIKOAN ETA KANONAK	2.943,99	0,00	0,00	2.943,99
2 0420.710.01.000.00 2020	EUSKO JAULARITZA: IKASTETXEEN REHABILITA	205.287,38	0,00	0,00	205.287,38
2 0420.710.05.000.00 2020	E.J.: HIRIGUNE	10.680,00	0,00	24.920,00	35.600,00
2 0520.420.02.162.20 2020	GFA-Ekonomiz zirkularra bultzatzeko	2.356,98	0,00	0,00	2.356,98
2 0520.720.01.000.00 2020	GFA _ ENERGIA ERAGINKORTASUNA	1.066,00	0,00	0,00	1.066,00
2 0630.310.01.337.20 2020	GAZTERIA: ATERPETXEAK	0,00	0,00	416,64	416,64
2 0630.310.11.337.20 2020	GAZTERIA: UDAKO JARDUERAK	0,00	0,00	28.048,60	28.048,60
2 0630.310.14.323.00 2020	UZTARGI HAUR ESKOLA: BAZKARIA	418,14	0,00	296,40	714,54
2 0730.310.12.231.10 2020	ETXEZ-ETXEKO LAGUNTZA	0,00	0,00	3,99	3,99
2 0830.310.11.334.00 2020	HEZKUNTZA BEREZIAK: ARTE PLASTIKOAK	0,00	0,00	14.491,83	14.491,83
2 0920.310.01.162.10 2020	HONDAKINEN BILKETA	4.476,11	0,00	3.471,97	7.948,08
2 0920.310.02.160.00 2020	ESTOLDERIA ZERBITZUA	3.168,81	0,00	0,00	3.168,81
2 0920.310.09.161.00 2020	UR HORNIDURA	2.796,04	0,00	14.381,45	17.177,49
2 0920.311.03.151.10 2020	ASTEROKO AZOKA	12.337,92	0,00	0,00	12.337,92
2 1220.310.05.133.20 2020	IBILGAILUAK JASOTZEA (GARABIA)	0,00	0,00	285,51	285,51
2 1220.320.06.133.10 2020	BIDE PUBLIKOAN APARKATZEA (TAO)	11.834,15	0,00	403,63	12.237,78
2 1220.322.01.151.00 2020	IBILGAILUEN SARRERA	384,76	0,00	56,72	441,48
2 1220.391.01.000.00 2020	TRAFIKO ISUNAK	49.054,00	0,00	435,30	49.489,30
2 1220.391.02.000.00 2020	BESTE ISUNAK	375,00	0,00	2.404,06	2.779,06

2 1530.321.99.340.00 2020	BESTELAKO DIRU-SARRERAK	0,00	0,00	302,50	302,50
2 1530.540.01.342.10 2020	ONDASUN HIGIEZINEN ERRENTAK: KIROLAK	0,00	0,00	850,00	850,00
GUZTIRA		427.773,04	0,00	364.538,72	792.311,76

### a.2) ESKUBIDE BALIOGABETUAK

AURREKONTU APLIKAZIOA	DESKRIBAPENA	GAUZA BIDEZKO KOBRAITZAK	KAUDIMENGABEZIAK	BESTE ARRAZOI BATZUK	ESKUBIDE BALIOGABETUAK
GUZTIRA		0,00	0,00	0,00	0,00

### a.3) BILKETA GARBIA

AURREKONTU APLIKAZIOA	DESKRIBAPENA	BILKETA GARBIA	SARREREN ITZULKETA	BILKETA GARBIA
2 0210.823.01.000.00 2020	PERTSONALAREN AUERRERAKINAK	8.662,89	0,00	8.662,89
2 0220.412.01.241.00 2020	LANBIDE - ENPLEGU PLANAK	101.898,59	0,00	101.898,59
2 0310.112.01.000.00 2020	O.H.Z. IZAERA RUSTIKOA	9.033,72	0,00	9.033,72
2 0310.112.02.000.00 2020	O.H.Z. HIRITAR IZAERADUNAK	6.235.441,49	226.317,74	6.009.123,75
2 0310.113.01.000.00 2020	TRAKZIO MEKANIKOZKO IBILGAILUEN GAINEKO	2.095.033,90	19.914,97	2.075.118,93
2 0310.114.01.000.00 2020	LURZORUAREN GAINBALIOAREN GAINEKO ZERGA	918.110,83	7.168,46	910.942,37
2 0310.130.01.000.00 2020	ENPRESA JARDUERAK, PROFESIONALAK	611.113,18	6.158,23	604.954,95
2 0310.380.01.000.00 2020	AURREKO EKITALDIETAKO ITZULERAK	53.706,94	0,00	53.706,94
2 0310.392.01.000.00 2020	PREMIAMENDUZKO ERREKARGUA	102.790,66	8,15	102.782,51
2 0310.396.01.000.00 2020	TELEKOMUNIKAZIO OPERADOREAK	94.441,55	0,00	94.441,55
2 0310.399.01.000.00 2020	BESTELAKO DIRU-SARRERAK	66.873,29	107,25	66.766,04
2 0310.400.01.000.00 2020	ITUNDU GABEKO ZERGEN PARTAIDETZA	51.198,60	0,00	51.198,60
2 0310.420.01.000.00 2020	ITUNDUTAKO ZERGEN PARTAIDETZA	24.085.981,89	0,00	24.085.981,89
2 0310.540.01.000.00 2020	ONDASUN HIGIEZINEN ERRENTAK	39.913,45	0,00	39.913,45
2 0310.560.01.000.00 2020	GORDAILUEN DEPOSITOA	3.471,23	0,00	3.471,23
2 0310.612.02.000.00 2020	Inbertsioak (Zurriola 16-3.)	376.250,00	0,00	376.250,00
2 0320.720.00.433.00 2020	GFA-COVID-19-MERKATARITZA ETA OSTALARITZ	84.710,00	0,00	84.710,00
2 0420.282.01.000.00 2020	ERAIKITZE, OBRA ETA INSTALAZIOEN GAINEKO	375.197,06	14.053,13	361.143,93
2 0420.310.05.164.00 2020	HILERRIA ETA BESTELAKO HILETA ZERBITZUAK	2.949,78	0,00	2.949,78
2 0420.311.01.151.10 2020	ESTABEZIMENDUAK IREKITZEKO LIZENTZIA	17.290,81	42,19	17.248,62
2 0420.312.01.151.10 2020	HIRIGINTZA LIZENTZIAK	68.293,05	0,00	68.293,05
2 0420.321.02.933.00 2020	KIOSKOAK BIDE PUBLIKOAN ETA KANONAK	81.224,62	0,00	81.224,62
2 0420.410.01.152.20 2020	EJ - Merkataritza Sutatzeko	5.669,43	0,00	5.669,43
2 0420.651.01.000.00 2020	HIRIGINTZAKO APROBETXAMENDUAK	343.523,06	0,00	343.523,06
2 0420.710.01.000.00 2020	EUSKO JAULARITZA: IKASTETXEEN REHABILITA	36.227,18	0,00	36.227,18

2 0420.710.05.000.00 2020	E.J.: HIRIGUNE	24.920,00	24.920,00	0,00
2 0420.710.06.000.00 2020	DIRULAGUNTZA KOMERTZIO EKINTZAILAZA SUS	26.050,51	0,00	26.050,51
2 0420.720.01.000.00 2020	GFA-2020 urtean inbertsioak egiteko	100.000,00	0,00	100.000,00
2 0430.720.01.342.20 2020	BERAUNGO FUTBOL ZELAIAREN PROIEKTUA	260.000,00	0,00	260.000,00
2 0520.300.01.172.10 2020	ESTAZIO FOTOVOLTAIKOAK: ENERGIA SALMENTA	13.522,50	0,00	13.522,50
2 0520.420.01.172.10 2020	GFA-Energia berriztagarria ta eraginkort	30.000,00	0,00	30.000,00
2 0520.720.01.000.00 2020	GFA _ ENERGIA ERAGINKORTASUNA	6.109,00	0,00	6.109,00
2 0520.720.03.000.00 2020	LANDALURREKO BIDEAK	19.105,00	0,00	19.105,00
2 0630.310.01.337.20 2020	GAZTERIA: ATERPETXEA	2.604,62	416,64	2.187,98
2 0630.310.11.337.20 2020	GAZTERIA: UDAKO JARDUERAK	31.876,08	28.048,60	3.827,48
2 0630.310.14.323.00 2020	UZTARGI HAUR ESKOLA: BAZKARIA	6.688,07	296,40	6.391,67
2 0630.420.01.337.20 2020	FORU ALDUNDIA: GAZTERIA	10.475,08	0,00	10.475,08
2 0730.310.12.231.10 2020	ETXEZ-ETXEKO LAGUNTZA	113.210,82	3,99	113.206,83
2 0730.410.01.231.30 2020	EUSKO JAULARITZA: GIZARTE LARRIALDIETARA	776.764,70	0,00	776.764,70
2 0730.420.01.231.00 2020	FORU ALDUNDIA:KARTERAKO PROIEKTUAK	154.585,84	0,00	154.585,84
2 0730.420.03.231.10 2020	FORU ALDUNDIA: MENPEKOTASUNEN DIRULAGUN	15.198,55	0,00	15.198,55
2 0730.420.05.231.10 2020	FORU ALDUNDIA: ETXEZ ETXEKO LAGUNTZA	214.934,79	0,00	214.934,79
2 0830.310.11.334.00 2020	HEZKUNTZA BEREZIAK: ARTE PLASTIKOAK	27.907,90	14.491,83	13.416,07
2 0830.310.16.334.00 2020	VILLA DE ERRETERIA K.Z.: EKITALDIAK	21.345,88	0,00	21.345,88
2 0830.340.04.333.00 2020	UDAL ERAIKINEN ERABILERA: XENPELAR	1.396,13	0,00	1.396,13
2 0830.410.02.334.00 2020	ARTE ESZENIKOAK	7.500,00	0,00	7.500,00
2 0830.410.03.334.00 2020	EJ - Parlekafu	3.000,00	0,00	3.000,00
2 0830.420.01.334.00 2020	FORU ALDUNDIA: SAREA	6.056,80	0,00	6.056,80
2 0830.420.02.333.10 2020	NIESSENGO DANTZAGUNEAREN MANTENUA	15.000,00	0,00	15.000,00
2 0830.420.03.334.00 2020	GFA- ATLANTIKALDIAg 2020	19.906,00	0,00	19.906,00
2 0830.420.04.334.00 2020	GFA _ LABURMETRAILAK	9.247,00	0,00	9.247,00
2 0920.310.01.162.10 2020	HONDAKINEN BILKETA	1.913.965,51	3.471,97	1.910.493,54
2 0920.310.02.160.00 2020	ESTOLDERIA ZERBITZUA	941.342,10	0,00	941.342,10
2 0920.310.09.161.00 2020	UR HORNIDURA	1.430.392,81	14.381,45	1.416.011,36
2 0920.311.03.151.10 2020	ASTEROKO AZOKA	33.237,22	0,00	33.237,22
2 0920.321.01.151.10 2020	IBERDROLA: ERRAILAK, ZUTOINAK	181.582,64	0,00	181.582,64
2 0920.340.12.933.00 2020	UDAL ONDAREAREN APROBETXAMENDUA	18.106,38	0,00	18.106,38
2 1030.310.01.335.20 2020	EUSKERA: JARDUERAK ETA MATRIKULA KUOTAK	22.224,98	0,00	22.224,98
2 1030.410.01.335.20 2020	EUSKO JAULARITZA: EUSKERA	374.322,44	0,00	374.322,44
2 1030.420.01.335.10 2020	FORU ALDUNDIA: EUSKERA	2.805,00	0,00	2.805,00
2 1220.310.05.133.20 2020	IBILGAILUAK JASOTZEA (GARABIA)	36.166,99	285,51	35.881,48

2 1220.311.02.441.20 2020	AUTOTAXI	202,76	0,00	202,76
2 1220.311.98.311.00 2020	ANIMALIAK BIDE PUBLIKOTIK KENTZEA	19,74	0,00	19,74
2 1220.320.06.133.10 2020	BIDE PUBLIKOAN APARKATZEA (TAO)	404.056,20	403,63	403.652,57
2 1220.322.01.151.00 2020	IBILGAILUEN SARRERA	209.728,65	56,72	209.671,93
2 1220.391.01.000.00 2020	TRAFIKO ISUNAK	201.941,93	435,30	201.506,63
2 1220.391.02.000.00 2020	BESTE ISUNAK	6.120,68	2.404,06	3.716,62
2 1430.420.01.327.10 2020	GFA-BIZIKIDETZA ETA GIZA ESKUBIDEAK	9.493,14	0,00	9.493,14
2 1530.321.99.340.00 2020	BESTELAKO DIRU-SARRERAK	3.199,91	302,50	2.897,41
2 1530.420.01.341.30 2020	FORU ALDUNDIKO APORTAZIOA	47.109,86	0,00	47.109,86
2 1530.540.01.342.10 2020	ONDASUN HIGIEZINEN ERRENTAK: KIROLAK	10.950,00	850,00	10.100,00
2 1710.540.01.933.00 2020	ETXEBIZITZAREN ERABILAREN ZESIOAREN KANO	42.671,42	0,00	42.671,42
2 1710.550.01.933.00 2020	KANONAK KONTRATAZIOA ETA ONDAREA	250.821,55	0,00	250.821,55
2 1710.553.01.933.00 2020	GARAJE MERKATUZAR: SARRERAK	41.001,84	0,00	41.001,84
2 1830.311.13.492.00 2020	ALDIZKARI SALMENTA ETA HAINBAT AGIRI	3.110,37	0,00	3.110,37
	GUZTIRA	43.970.986,59	364.538,72	43.606.447,87

## b) Sarrerren itzulketak.

AURREKONTU APLIKAZIOA	DESKRIBAPENA	URTARRILAREN 1ean ORDAINTEKO DAUDENAK	HASIERAKO SALDOAREN ALDAKETAK ETA EZEZTAPENAK	EKITALDIAN ONARTUAK	ITZULKETA ONARTUAK, GUZTIRA	PRESKRIPZIOAK	EKITALDIAN ORDAINDUAK	ABENDUAREN 31n ORDAINTEKO DAUDENAK
2 0310.112.02.000.00 2020	O.H.Z. HIRITAR IZAERADUNAK	0,00		226.317,74	226.317,74	0,00	226.317,74	0,00
2 0310.113.01.000.00 2020	TRAKZIO MEKANIKOZKO IBILGAILUEN GAINEKO	1.191,07		20.205,98	21.397,05	0,00	19.914,97	1.482,08
2 0310.114.01.000.00 2020	LURZORUAREN GAINBALIOAREN GAINEKO ZERGA	0,00		7.168,46	7.168,46	0,00	7.168,46	0,00
2 0310.130.01.000.00 2020	ENPRESA JARDUERAK, PROFESIONALAK	0,00		6.158,23	6.158,23	0,00	6.158,23	0,00
2 0310.392.01.000.00 2020	PREMIAMENDUZKO ERREKARGUA	0,00		8,15	8,15	0,00	8,15	0,00
2 0310.399.01.000.00 2020	BESTELAKO DIRU-SARRERAK	0,00		107,25	107,25	0,00	107,25	0,00
2 0420.282.01.000.00 2020	ERAIKITZE, OBRA ETA INSTALAZIOEN GAINEKO	0,00		14.053,13	14.053,13	0,00	14.053,13	0,00
2 0420.311.01.151.10 2020	ESTABLEZIMENDUAK IREKITZEKO LIZENTZIA	0,00		42,19	42,19	0,00	42,19	0,00
2 0420.710.05.000.00 2020	E.J.: HIRIGUNE	0,00		24.920,00	24.920,00	0,00	24.920,00	0,00
2 0630.310.01.337.20 2020	GAZTERIA: ATERPETXEAK	0,00		416,64	416,64	0,00	416,64	0,00
2 0630.310.11.337.20 2020	GAZTERIA: JARDUERAK	0,00		30.495,42	30.495,42	0,00	28.048,60	2.446,82
2 0630.310.14.323.00 2020	UZTARGI HAUR ESKOLA: BAZKARIA	0,00		296,40	296,40	0,00	296,40	0,00
2 0730.310.12.231.10 2020	ETXEZ-ETXEKO LAGUNTZA	0,00		3,99	3,99	0,00	3,99	0,00
2 0830.310.11.334.00 2020	HEZKUNTZA BEREZIAK: ARTE PLASTIKOAK	0,00		14.491,83	14.491,83	0,00	14.491,83	0,00
2 0920.310.01.162.10 2020	HONDAKINEN BILKETA	0,00		3.471,97	3.471,97	0,00	3.471,97	0,00



2 0920.310.09.161.00 2020	UR HORNIDURA	2.294,64		14.381,45	16.676,09	0,00	14.381,45	2.294,64
2 1220.310.05.133.20 2020	IBILGAILUAK JASOTZEA (GARABIA)	52,73		232,78	285,51	0,00	285,51	0,00
2 1220.320.06.133.10 2020	BIDE PUBLIKOAN APARKATZEA (TAO)	0,00		432,06	432,06	0,00	403,63	28,43
2 1220.322.01.151.00 2020	IBILGAILUEN SARRERA	0,00		56,72	56,72	0,00	56,72	0,00
2 1220.391.01.000.00 2020	TRAFIKO ISUNAK	0,00		435,30	435,30	0,00	435,30	0,00
2 1220.391.02.000.00 2020	BESTE ISUNAK	0,00		2.404,06	2.404,06	0,00	2.404,06	0,00
2 1530.321.99.340.00 2020	BESTELAKO DIRU-SARRERAK	0,00		302,50	302,50	0,00	302,50	0,00
2 1530.540.01.342.10 2020	ONDASUN HIGIEZINEN ERRENTAK: KIROLAK	0,00		850,00	850,00	0,00	850,00	0,00
GUZTIRA		3.538,44		367.252,25	370.790,69	0,00	364.538,72	6.251,97

### c) Sarrerako konpromisoak.

AURREKONTU APLIKAZIOA	DESKRIBAPENA	KONPROMISO HITZARTUAK			BETETAKO KONPROMISOAK	ABENDUAREN 31n BETETZEKO DAUDEN KONPROMISOAK
		AURREKONTU ITXIETATIK TXERTATUAK	EKITALDIAN	GUZTIRA		
2 0420.410.01.152.20 2020	EJ - Merkataritza Sutatzeko	8.099,18	0,00	8.099,18	8.099,18	0,00
2 0420.710.02.000.00 2020	E.J.: IRISGARRITASUNA	123.154,82	0,00	123.154,82	123.154,82	0,00
2 0420.710.06.000.00 2020	DIRULAGUNTZA KOMERTZIO EKINTZAILTZA SUS	37.215,02	0,00	37.215,02	37.215,02	0,00
2 0430.720.01.342.20 2020	BERAUNGO FUTBOL ZELAIAREN PROIEKTUA	260.000,00	0,00	260.000,00	260.000,00	0,00
2 0520.700.01.000.00 2020	FEDER PROGRAMA	154.145,80	0,00	154.145,80	154.145,80	0,00
2 0520.720.03.000.00 2020	LANDALURREKO BIDEAK	22.143,87	0,00	22.143,87	22.143,87	0,00
2 0830.420.01.334.00 2020	FORU ALDUNDIA: SAREA	6.056,80	0,00	6.056,80	6.056,80	0,00
2 0830.420.03.334.00 2020	GFA- ATLANTIKALDIAa 2020	7.906,00	0,00	7.906,00	7.906,00	0,00
2 0830.420.04.334.00 2020	GFA_ LABURMETRAILAK	3.247,00	0,00	3.247,00	3.247,00	0,00
GUZTIRA		621.968,49	0,00	621.968,49	621.968,49	0,00

## 23.2. Ekitaldi itxiak.

### 1. Gastuen aurrekontua. Aurrekontu itxietako obligazioak.

AURREKONTU APLIKAZIOA	DESKRIBAPENA	URTARRILAREN 1ean ORDAINTZEKO DAUDEN OBLIGAZIOAK	HASIERAKO SALDOAREN ALDAKETAK ETA EZEZTAPENAK	OBLIGAZIOAK, GUZTIRA	PRESKRIPTIONAK	EGINDAKO ORDAINKETAK	ABENDUAREN 31n ORDAINTZEKO DAUDEN OBLIGAZIOAK
3 0110.226.02.912.00 2019	PROTOKOLO ETA ORDEZKARITZA GASTUAK	5.995,50	0,00	5.995,50	0,00	5.995,50	0,00
3 0110.231.01.912.00 2019	KARGUEN DIETAK, LOKOMOZIOA ETA TRASLADOA	50,00	0,00	50,00	0,00	50,00	0,00
3 0130.226.99.327.20 2019	GIZA ESKUBIDEAK	23.353,00	0,00	23.353,00	0,00	23.353,00	0,00
3 0210.162.01.920.30 2019	PRESTAKUNTZA	2.536,13	0,00	2.536,13	0,00	2.536,13	0,00
3 0210.221.12.920.32 2019	MATERIAL SANITARIOA: ENPRESA MEDIKU ZERB	4.347,57	0,00	4.347,57	0,00	4.347,57	0,00
3 0210.226.98.920.32 2019	LAN SEGURTASUN ETA OSASUNA	968,00	0,00	968,00	0,00	968,00	0,00
3 0210.227.99.920.32 2019	MEDIKU AZTERKETA	3.426,40	0,00	3.426,40	0,00	3.426,40	0,00
3 0210.230.01.920.30 2019	DIETAK: GIZA BALIABIDEAK	129,48	0,00	129,48	0,00	129,48	0,00
3 0220.481.01.241.00 2019	FONDO FORMACION	3.733,36	0,00	3.733,36	0,00	3.733,36	0,00
3 0220.481.02.241.00 2019	ARRASTALO	9.339,13	0,00	9.339,13	0,00	9.339,13	0,00
3 0220.481.03.241.00 2019	GURUTZE GORRIA	6.847,71	0,00	6.847,71	0,00	6.847,71	0,00
3 0220.481.04.241.00 2019	SOS ARRAZAKERIA	20.625,00	0,00	20.625,00	0,00	20.625,00	0,00
3 0310.227.07.931.00 2019	IKERKETAK ETA LAN TEKNIKOAK: AUDITORIA	6.388,80	0,00	6.388,80	0,00	6.388,80	0,00
3 0310.227.09.932.00 2019	DIRUBILKETAKO KUDEAKETA GASTUAK	65,45	0,00	65,45	0,00	65,45	0,00
3 0310.230.01.929.10 2019	DIETAK: EPAITEGIA	51,41	0,00	51,41	0,00	51,41	0,00
3 0330.422.01.433.00 2019	OARSOALDEA: APORTAZIO ARRUNTA	110.543,21	0,00	110.543,21	0,00	110.543,21	0,00
3 0330.422.02.433.00 2019	OARSOALDEA: EKARPEN INDUSTRIALAK	70.444,55	0,00	70.444,55	0,00	70.444,55	0,00
3 0401.622.01.333.30 2017	KULTUR EKIPAMENDUAK (LEKUONA)	260.414,67	0,00	260.414,67	0,00	260.414,67	0,00
3 0420.230.01.150.00 2019	DIETAK: HIRIGINTZA	298,80	0,00	298,80	0,00	298,80	0,00
3 0420.480.01.152.20 2019	EIT ETA BIRGAITZE LANAK EGITEKO DIRU LAG	73.709,19	0,00	73.709,19	0,00	73.709,19	0,00
3 0420.601.01.172.00 2018	OIARTZUN IBAIA PANTANALA	19.716,88	0,00	19.716,88	0,00	19.716,88	0,00
3 0420.642.04.151.10 2018	PLAN OROKORRA	22.506,00	0,00	22.506,00	0,00	22.506,00	0,00
3 0420.643.01.151.10 2019	ESTUDIO ETA LANAK: PROIEKTUAK ETA KARTOG	11.386,24	0,00	11.386,24	0,00	11.386,24	0,00
3 0430.622.01.333.30 2018	KULTUR EKIPAMENDUAK (LEKUONA) (ULO)	596.773,09	0,00	596.773,09	0,00	596.773,09	0,00
3 0430.643.02.342.20 2019	BERAUNGO FUTBOL ZELAIAREN PROIEKTUA	265.621,74	0,00	265.621,74	0,00	265.621,74	0,00
3 0520.226.07.170.00 2019	HAINBAT GASTU: INGURUMEN KANPAINAK	14.411,71	0,00	14.411,71	0,00	14.411,71	0,00
3 0520.226.09.172.20 2019	EKOLOGUNE; GIZARTE BARATZEEN GARAPENA	4.776,67	0,00	4.776,67	0,00	4.776,67	0,00
3 0520.226.12.431.10 2019	LANDA AZOKA	19.461,09	0,00	19.461,09	0,00	19.461,09	0,00
3 0520.227.03.170.00 2019	BEEL: ESKOLA AGENDA 21	10.250,00	0,00	10.250,00	0,00	10.250,00	0,00
3 0520.227.07.172.10 2018	ZARATA EKINTZA PLANAREN GARAPENA	16.032,50	0,00	16.032,50	0,00	16.032,50	0,00
3 0520.227.10.172.10 2019	KLIMA ALDAKETA: PAES GARAPENA	15.451,70	0,00	15.451,70	0,00	15.451,70	0,00
3 0520.227.96.172.00 2019	INGURUMENAREN BIRGAITZEA: BIODIBERTSITAT	1.819,84	0,00	1.819,84	0,00	1.819,84	0,00

3 0520.227.97.414.00 2019	LANDA GUNEKO ZERBITZUA	12.000,00	0,00	12.000,00	0,00	12.000,00	0,00
3 0520.227.98.162.30 2019	MANKOMUNITATEA KONTSORTZIOAK: SAN MA ETA	55.055,74	0,00	55.055,74	0,00	55.055,74	0,00
3 0520.227.99.162.30 2019	MANKOMUNITATE KONTSORTZIOAK: SAN MARK ETA	94.042,67	0,00	94.042,67	0,00	94.042,67	0,00
3 0520.227.99.172.10 2019	IBAIAREN ZENTROAREN GESTIO INTERPRETAZIO	2.781,59	0,00	2.781,59	0,00	2.781,59	0,00
3 0520.421.01.162.30 2019	MANKOMUNITATE KONTSORTZIOAK: SAN MARK ETA	42.836,64	0,00	42.836,64	0,00	42.836,64	0,00
3 0520.623.02.162.20 2019	HONDAKINEN AKTUAZIOA PREBENTZIOAREN	4.752,24	0,00	4.752,24	0,00	4.752,24	0,00
3 0520.623.02.162.20 2018	HONDAKINEN AKTUAZIOA PREBENTZIOAREN	11.833,75	0,00	11.833,75	0,00	11.833,75	0,00
3 0520.731.01.414.00 2019	AZPIEGITURA: LANDA GARAPENA	21.091,47	0,00	21.091,47	0,00	21.091,47	0,00
3 0530.601.01.165.00 2018	PAPRESAKO ARGITAZTEA ZUBIAREN	10.733,18	0,00	10.733,18	0,00	10.733,18	0,00
3 0630.221.06.323.00 2019	UZTARGI	3.044,85	0,00	3.044,85	0,00	3.044,85	0,00
3 0630.226.06.326.20 2019	HEZKUNTZA JARDUERAK	1.516,00	0,00	1.516,00	0,00	1.516,00	0,00
3 0630.226.07.337.20 2019	FAMILIA-GUNEA: SUNTSIKORRA MATERIAL	333,96	0,00	333,96	0,00	333,96	0,00
3 0630.226.09.337.20 2019	ATERPETXEAK	2.616,72	0,00	2.616,72	0,00	2.616,72	0,00
3 0630.226.10.337.20 2019	ERREGE KABALGATA	536,26	0,00	536,26	0,00	536,26	0,00
3 0630.227.04.337.20 2019	BEEL: AISIALDIRAKO JARDUERAK	31.868,84	0,00	31.868,84	0,00	31.868,84	0,00
3 0630.227.99.326.20 2019	HEZKUNTZA SARETZE PROZESU KOMUNITATEAREN	10.666,34	0,00	10.666,34	0,00	10.666,34	0,00
3 0630.227.99.326.30 2019	GURASO ESKOLA	3.180,10	0,00	3.180,10	0,00	3.180,10	0,00
3 0630.227.99.337.20 2019	BEEL: ERAIKINAK	941,21	0,00	941,21	0,00	941,21	0,00
3 0630.471.02.326.20 2019	DIRULAGUNTZAK:IKASTETXEAK, IGE-AK, HEZKU	200,00	0,00	200,00	0,00	200,00	0,00
3 0730.221.05.231.10 2019	JANTZIAK: ZERBITZUA ETXEZ ETXEKO	20,81	0,00	20,81	0,00	20,81	0,00
3 0730.221.99.230.00 2019	BESTELAKO ONGIZATE HORNIDURAK	346,03	0,00	346,03	0,00	346,03	0,00
3 0730.221.99.231.70 2019	HORNIDURAK: 3. ADINA	20,02	0,00	20,02	0,00	10,01	10,01
3 0730.227.12.231.80 2019	BEEL:FAMILIA ESKUHARTZEA	37.747,96	0,00	37.747,96	0,00	37.747,96	0,00
3 0730.227.13.231.60 2019	BEEL:ALDI ETXEBIZITZAK, GAZTELU BATERAKO	48.250,23	0,00	48.250,23	0,00	48.250,23	0,00
3 0730.227.14.231.60 2019	PAUSOZ PAUSO PROIEKTUA	3.373,70	0,00	3.373,70	0,00	3.373,70	0,00
3 0730.227.16.231.60 2019	BEEL: INSERTZIO TAILERRAK	264,60	0,00	264,60	0,00	264,60	0,00
3 0730.227.94.231.10 2019	BEEL: ETXEZ ETXEKO LAGUNTZA	15.635,20	0,00	15.635,20	0,00	15.635,20	0,00
3 0730.230.01.230.00 2019	PERTSONALAREN GARRAIO ETA LEKUALD DIETA,	1.467,09	0,00	1.467,09	0,00	1.467,09	0,00
3 0730.480.02.231.30 2019	GIZARTE LAGUNTZAK LARRIALDIETARAKO	110.359,68	0,00	110.359,68	0,00	110.359,68	0,00
3 0730.625.01.231.60 2019	ALTZARIAK URDABURU ETXEBIZITZA	2.068,26	0,00	2.068,26	0,00	2.068,26	0,00
3 0830.221.13.334.00 2019	HORNIDURAK: TAILERRAK XENPELAR	624,43	0,00	624,43	0,00	624,43	0,00
3 0830.226.03.334.00 2019	PUBLIZITATEA ETA KOMUNIKAZIOA	6.909,85	0,00	6.909,85	0,00	6.909,85	0,00
3 0830.226.06.333.30 2019	LEKUONA: HAINBAT EKINTZA	7.205,75	0,00	7.205,75	0,00	7.205,75	0,00
3 0830.226.06.334.00 2019	KULTURGUNEA: HAINBAT EKINTZA	8.692,87	0,00	8.692,87	0,00	8.692,87	0,00
3 0830.226.06.338.00 2019	BESTELAKO GASTUAK: IHAUTERIAK	471,90	0,00	471,90	0,00	471,90	0,00

3 0830.226.07.333.30 2019	ERAKUSKETAK LEKUONA FABRIKA	1.589,94	0,00	1.589,94	0,00	1.589,94	0,00
3 0830.226.07.334.00 2019	ERAKUSKETAK	855,72	0,00	855,72	0,00	855,72	0,00
3 0830.226.07.338.00 2019	BESTELAKO GASTUAK: MADALENAK	723,50	0,00	723,50	0,00	723,50	0,00
3 0830.226.08.334.00 2019	KOMERTZIO ETA KULTURAREN SUSTAPENA (ATLA	17.633,59	0,00	17.633,59	0,00	17.633,59	0,00
3 0830.226.09.338.00 2019	EKITALDI KULTURALAK	10.170,05	0,00	10.170,05	0,00	10.170,05	0,00
3 0830.226.10.334.00 2019	LABURMETRAIA JAIALDIA	20.398,81	0,00	20.398,81	0,00	20.398,81	0,00
3 0830.227.11.333.40 2019	BEEL: ARETOEN IRIKIERA ETA ITXIERA	4.160,08	0,00	4.160,08	0,00	4.160,08	0,00
3 0830.227.13.333.20 2019	BEEL: ATEZAINZA	2.361,95	0,00	2.361,95	0,00	2.361,95	0,00
3 0830.227.14.334.00 2019	BEEL: HAINBAT ZERBITZU, OHOLTZA, ETAB.	6.287,45	0,00	6.287,45	0,00	6.287,45	0,00
3 0830.227.15.334.00 2019	BEEL: TEATRO TAILERRA	4.277,77	0,00	4.277,77	0,00	4.277,77	0,00
3 0830.227.16.333.30 2019	BEEL: ZERBITZU TEKNIKOAK ETA OSAGARRIAK	17.167,49	0,00	17.167,49	0,00	17.167,49	0,00
3 0830.227.18.334.00 2019	PROIEKTU ARTISTIKOAK	8.670,00	0,00	8.670,00	0,00	8.670,00	0,00
3 0830.230.01.330.00 2019	DIETAK: KULTURA	883,09	0,00	883,09	0,00	883,09	0,00
3 0830.481.01.338.00 2019	DIRULAGUNTZAK: MADALENAK	480,00	0,00	480,00	0,00	480,00	0,00
3 0830.481.02.334.00 2018	DIRULAGUNTZAK: KULTUR ENTITATEAK	719,01	0,00	719,01	0,00	719,01	0,00
3 0830.481.07.334.00 2019	DIRULAGUNTZA: LANDARBASO ABESBATZA	4.800,00	0,00	4.800,00	0,00	4.800,00	0,00
3 0830.625.01.334.00 2019	KULTURA INBERTSIOAK	12.345,20	0,00	12.345,20	0,00	12.345,20	0,00
3 0910.211.01.933.00 2019	ERAIKINAK: KONTRATAZIOA	41.077,62	0,00	41.077,62	0,00	41.077,62	0,00
3 0910.211.02.337.30 2019	ERAIKINAK: ELKARTEEN LOKALAK	921,94	0,00	921,94	0,00	921,94	0,00
3 0910.211.02.933.00 2019	ERAIKINAK OBRAK: KONTRATAZIOA	2.172,17	0,00	2.172,17	0,00	2.172,17	0,00
3 0910.212.00.920.00 2019	IGOGAILUA, KLIMATIZAZIOA, GALDARA_: UDAL	3.332,71	0,00	3.332,71	0,00	3.332,71	0,00
3 0910.212.00.933.00 2019	IGOGAILUAK, KLIMATIZAZIOA, SUTEAK: KONTR	1.894,94	0,00	1.894,94	0,00	1.894,94	0,00
3 0910.221.01.337.30 2019	ENERGIA ELEKTRIKOAK: AUZOAK	976,78	0,00	976,78	0,00	976,78	0,00
3 0910.221.01.920.00 2019	ENERGIA ELEKTRIKOAK: UDALETXEA	2.843,48	0,00	2.843,48	0,00	2.843,48	0,00
3 0910.221.01.929.10 2019	ENERGIA ELEKTRIKOAK: EPAITEGIA	561,06	0,00	561,06	0,00	561,06	0,00
3 0910.221.01.933.00 2019	ENERGIA ELEKTRIKOAK: KONTRATAZIO ETA ONDA	2.480,92	0,00	2.480,92	0,00	2.480,92	0,00
3 0910.221.03.920.00 2019	GASA: UDALETXEA	2.713,29	0,00	2.713,29	0,00	2.713,29	0,00
3 0910.221.03.933.00 2019	GASA ETXEBIZITZAK KONTRATAZIOA ETA ONDAR	87,33	0,00	87,33	0,00	87,33	0,00
3 0910.227.01.920.00 2019	BEEL: GARBIKETA UDALETXEA	11.669,01	0,00	11.669,01	0,00	11.669,01	0,00
3 0910.227.01.920.32 2019	BEEL: GARBIKETA MEDIKU ZERBITZUA	575,45	0,00	575,45	0,00	575,45	0,00
3 0910.227.01.929.10 2019	BEEL: EPAITEGIKO GARBIKETA	575,53	0,00	575,53	0,00	575,53	0,00
3 0910.227.01.933.00 2019	BEEL: GARBIKETA KONTRATAZIOA ETA ONDAREA	2.373,68	0,00	2.373,68	0,00	2.373,68	0,00
3 0920.210.01.151.20 2019	ONDARE NATURALAK ETA AZPIEGITURAK	21.544,05	0,00	21.544,05	0,00	21.544,05	0,00
3 0920.210.01.160.00 2019	ESTOLDERIA	91.143,69	0,00	91.143,69	0,00	91.143,69	0,00
3 0920.210.01.166.00 2019	ARAZKETA	76.588,95	0,00	76.588,95	0,00	76.588,95	0,00

3 0920.210.01.171.00 2019	PARKE ETA LORATEGIEN MANTENIMENDUA	12.228,71	0,00	12.228,71	0,00	12.228,71	0,00
3 0920.210.02.151.20 2019	ONDASUN NATURALAK ETA AZPIEGITURAK (HITZ)	3.032,33	0,00	3.032,33	0,00	3.032,33	0,00
3 0920.211.01.130.00 2019	ERAIKINA: UDALTZAINGOA	1.140,18	0,00	1.140,18	0,00	1.140,18	0,00
3 0920.211.01.151.20 2019	ERAIKINAK: HIRI MANTENUA	7.200,85	0,00	7.200,85	0,00	7.200,85	0,00
3 0920.212.00.153.40 2019	IGOGAILUAK, ITZALGAILUAK, KLIMATIZAZIOA	3.622,79	0,00	3.622,79	0,00	3.622,79	0,00
3 0920.212.01.151.20 2019	MAKINERIA, INSTALAKUNTZA ETA TRESNERIA	1.207,95	0,00	1.207,95	0,00	1.207,95	0,00
3 0920.212.01.161.00 2019	MAKINERIA, INSTALAKUNTZA ETA TRESNERIA	701,83	0,00	701,83	0,00	701,83	0,00
3 0920.212.01.165.00 2019	MAKINERIA, INSTALAKUNTZA ETA TRESNERIA	1.992,02	0,00	1.992,02	0,00	1.992,02	0,00
3 0920.213.01.151.20 2019	GARRAIO MATERIALA	3.753,78	0,00	3.753,78	0,00	3.753,78	0,00
3 0920.221.01.151.20 2019	ENERGIA ELEKTRIKOA: HIRI MANTENTZEA	4.900,15	0,00	4.900,15	0,00	4.900,15	0,00
3 0920.221.01.161.00 2019	ENERGIA ELEKTRIKOA: URAK	154,61	0,00	154,61	0,00	154,61	0,00
3 0920.221.01.165.00 2019	ARGITAPEN PUBLIKOA	28.785,51	0,00	28.785,51	0,00	28.785,51	0,00
3 0920.221.01.170.00 2019	ENERGIA ELEKTRIKOA: INGURUMENA	192,95	0,00	192,95	0,00	192,95	0,00
3 0920.221.02.161.00 2019	URA	151.323,01	0,00	151.323,01	0,00	151.323,01	0,00
3 0920.221.03.151.20 2019	GASA: HIRI MANTENUA	770,12	0,00	770,12	0,00	770,12	0,00
3 0920.221.04.151.20 2019	ERREGAIK HIRI MANTENTZEA	328,04	0,00	328,04	0,00	328,04	0,00
3 0920.221.05.151.20 2019	JANTZIAK ETA SEGURTASUN MATERIALA	2.490,46	0,00	2.490,46	0,00	2.490,46	0,00
3 0920.221.09.151.20 2019	GARBIKETA PRODUKTUAK: HIRI MANTENUA	1.041,81	0,00	1.041,81	0,00	1.041,81	0,00
3 0920.224.02.151.20 2019	ASEGURU PRIMAK	340,06	0,00	340,06	0,00	340,06	0,00
3 0920.227.01.151.20 2019	BEEL: ERAIKUNTZEKO KRISTALAREN GARBIKETA	503,51	0,00	503,51	0,00	503,51	0,00
3 0920.227.01.163.00 2019	BEEL: BIDE GARBIKETA	177.000,98	0,00	177.000,98	0,00	177.000,98	0,00
3 0920.227.01.171.00 2019	BEEL: PARKE ETA LORATEGIAK	44.800,63	0,00	44.800,63	0,00	44.800,63	0,00
3 0920.227.02.151.20 2019	BEEL: GARBIKETA BESTEAK	6.401,61	0,00	6.401,61	0,00	6.401,61	0,00
3 0920.227.04.153.30 2019	BEEL: HAUR JOLASAK	2.559,94	0,00	2.559,94	0,00	2.559,94	0,00
3 0920.227.11.162.10 2019	BEEL: HONDAKIN SOLIDOEN BILKETA	95.308,20	0,00	95.308,20	0,00	95.308,20	0,00
3 0920.227.99.311.00 2019	BEEL: ARRATOI-GARBIKETA	1.114,85	0,00	1.114,85	0,00	1.114,85	0,00
3 0920.601.01.153.20 2019	URBANIZAZIOAK	16.403,93	0,00	16.403,93	0,00	16.403,93	0,00
3 0920.623.01.165.00 2019	SARE ELEKTRIKOAREN BIRJARPENA	6.024,48	0,00	6.024,48	0,00	6.024,48	0,00
3 0920.623.02.160.00 2019	SANEAMENDUA	622,98	0,00	622,98	0,00	622,98	0,00
3 0920.623.02.161.00 2019	UR-KONTAGAILUEN EROSKETA	26.164,14	0,00	26.164,14	0,00	26.164,14	0,00
3 0930.211.01.230.00 2019	ERAIKINAK: ONGIZATE	168,19	0,00	168,19	0,00	168,19	0,00
3 0930.211.01.323.00 2019	ERAIKINAK: IKASTETXEAK	2.544,87	0,00	2.544,87	0,00	2.544,87	0,00
3 0930.211.01.333.00 2019	MANTENUA KULTUR ERAIKINAK	345,79	0,00	345,79	0,00	345,79	0,00
3 0930.211.01.333.10 2019	ERAIKINA: NIESSEN KULTURGUNEA	2.064,26	0,00	2.064,26	0,00	2.064,26	0,00
3 0930.212.00.130.00 2019	IGOGAILUAK, KLIMATIZAZIOA, GALDARAK_: UD	1.486,68	0,00	1.486,68	0,00	1.486,68	0,00

3 0930.212.00.230.00 2019	KLIMATIZAZIO, GALDARAK_: GIZARTE ZERBITZ	92,19	0,00	92,19	0,00	92,19	0,00
3 0930.212.00.323.00 2019	IGOGAILUAK, KLIMATIZAZIOA, GALDARAK_: IK	6.031,56	0,00	6.031,56	0,00	6.031,56	0,00
3 0930.212.00.332.10 2019	IGOGAILUAK, KLIMATIZAZIOA, GALDARAK_: LIB	334,34	0,00	334,34	0,00	334,34	0,00
3 0930.212.00.333.00 2019	IGOGAILU, KLIMATIZAZIO, GALDARAK_: KULTU	2.178,93	0,00	2.178,93	0,00	2.178,93	0,00
3 0930.212.00.333.10 2019	IGOGAILU, KLIMATIZAZIO, GALDARAK_: NIESS	2.084,07	0,00	2.084,07	0,00	2.084,07	0,00
3 0930.212.00.333.20 2019	IGOGAILUAK, KLIMATIZAZIOA, GALDARAK_: ME	2.402,56	0,00	2.402,56	0,00	2.402,56	0,00
3 0930.212.00.333.40 2019	IGOGAILUAK, KLIMATIZAZIOA, GALDARAK_: KA	231,17	0,00	231,17	0,00	231,17	0,00
3 0930.212.00.337.10 2019	IGOGAILUAK, KLIMATIZAZIOA, GALDARAK_: JU	417,89	0,00	417,89	0,00	417,89	0,00
3 0930.212.00.337.20 2019	HORNIDURAK-GALDARAK: GAZTERIA ERAIKINAK	266,51	0,00	266,51	0,00	266,51	0,00
3 0930.212.00.342.00 2019	IGOGAILUAK, KLIMATIZAZIOA, GALDARAK_: KI	3.795,16	0,00	3.795,16	0,00	3.795,16	0,00
3 0930.221.01.130.00 2019	ENERGIA UDALTZAINGOA ELEKTRIKOA:	1.818,91	0,00	1.818,91	0,00	1.818,91	0,00
3 0930.221.01.230.00 2019	ENERGIA ELEKTRIKOA: ONGIZATE	1.885,91	0,00	1.885,91	0,00	1.885,91	0,00
3 0930.221.01.323.00 2019	ENERGIA ELEKTRIKOA: ESKOLAK	8.288,47	0,00	8.288,47	0,00	8.288,47	0,00
3 0930.221.01.332.10 2019	ENERGIA LIBURUTEGIA ELEKTRIKOA:	578,65	0,00	578,65	0,00	578,65	0,00
3 0930.221.01.333.00 2019	ENERGIA ELEKTRIKOA: KULTURA	3.560,75	0,00	3.560,75	0,00	3.560,75	0,00
3 0930.221.01.333.10 2019	ENERGIA ELEKTRIKOA: NIESSSEN	2.690,51	0,00	2.690,51	0,00	2.690,51	0,00
3 0930.221.01.337.10 2019	ENERGIA ELEKTRIKOA: HELDUEN ETXEAK	2.898,79	0,00	2.898,79	0,00	2.898,79	0,00
3 0930.221.01.337.20 2019	ENERGIA ELEKTRIKOA: GAZTEDIA	788,45	0,00	788,45	0,00	788,45	0,00
3 0930.221.01.342.10 2019	ENERGI ELEKTRIKOA KIROLAK-INSTALAZIO NA	7.173,98	0,00	7.173,98	0,00	7.173,98	0,00
3 0930.221.01.342.20 2019	ENERGIA ELEKTRIKOA: KIROLAK BESTE INSTAL	1.390,63	0,00	1.390,63	0,00	1.390,63	0,00
3 0930.221.01.342.30 2019	ENERGI ELEKTRIKOA KIROLAK INSTALAKUNTZA	490,53	0,00	490,53	0,00	490,53	0,00
3 0930.221.03.130.00 2019	GASA: UDALTZAINGOA	1.323,22	0,00	1.323,22	0,00	1.323,22	0,00
3 0930.221.03.323.00 2019	GASA: ESKOLAK	5.790,94	0,00	5.790,94	0,00	5.790,94	0,00
3 0930.221.03.333.10 2019	GASA: NIESSSEN	2.617,61	0,00	2.617,61	0,00	2.617,61	0,00
3 0930.221.03.333.20 2019	GASA: MERKATUZAR	3.040,50	0,00	3.040,50	0,00	3.040,50	0,00
3 0930.221.03.337.10 2019	GASA: HELDUEN ETXEAK	1.491,41	0,00	1.491,41	0,00	1.491,41	0,00
3 0930.221.03.337.20 2019	GASA: GAZTERIA	427,46	0,00	427,46	0,00	427,46	0,00
3 0930.221.03.342.10 2019	GASA: KIROLAK INSTALAZIO NAGUSIAK	1.350,62	0,00	1.350,62	0,00	1.350,62	0,00
3 0930.227.01.130.00 2019	BEEL: GARBIKETA UDALTZAINGOA	11.591,96	0,00	11.591,96	0,00	11.591,96	0,00
3 0930.227.01.230.00 2019	BEEL: GARBIKETA ONGIZATE	3.196,46	0,00	3.196,46	0,00	3.196,46	0,00
3 0930.227.01.323.00 2019	BEEL GARBIKETA ESKOLAK	54.781,35	0,00	54.781,35	0,00	54.781,35	0,00
3 0930.227.01.333.00 2019	BEEL: GARBIKETA XENPELAR ETXEA	1.294,73	0,00	1.294,73	0,00	1.294,73	0,00
3 0930.227.01.333.10 2019	BEEL: GARBIKETA NIESSSEN	10.486,23	0,00	10.486,23	0,00	10.486,23	0,00
3 0930.227.01.333.20 2019	BEEL: GARBIKETA MERKATUZAR	3.567,18	0,00	3.567,18	0,00	3.567,18	0,00
3 0930.227.01.333.40 2019	BEEL GARBIKETA BERAUNGO KULTURGUNEA	3.954,20	0,00	3.954,20	0,00	3.954,20	0,00

3 0930.227.01.337.10 2019	BEEL: GARBIKETA: HELDUEN ETXEAK	10.367,72	0,00	10.367,72	0,00	10.367,72	0,00
3 0930.227.01.337.20 2019	BEEL: GARBIKETA GAZTERIA	2.743,98	0,00	2.743,98	0,00	2.743,98	0,00
3 0930.227.01.342.10 2019	BEEL: GARBIKETA KIROL SAILA INSTALAZIO N	2.905,34	0,00	2.905,34	0,00	2.905,34	0,00
3 0930.622.02.323.00 2019	IKASTETXEAK BIRGAITZEA	1.570,58	0,00	1.570,58	0,00	1.570,58	0,00
3 1030.226.99.335.10 2019	HERRIKO JARDUERAK	1.503,00	0,00	1.503,00	0,00	1.503,00	0,00
3 1030.227.11.335.20 2019	BEEL: BESTEAK	22,00	0,00	22,00	0,00	22,00	0,00
3 1030.227.15.335.10 2019	BEEL: AISIALDIA ETA ELKARTEAK	3.200,00	0,00	3.200,00	0,00	3.200,00	0,00
3 1030.227.17.335.10 2019	HIZKUNTZEN TOPAGUNEA	340,00	0,00	340,00	0,00	340,00	0,00
3 1030.227.99.335.10 2019	KANPO ITZULPEN ZERBITZUA	1.541,78	0,00	1.541,78	0,00	1.541,78	0,00
3 1030.230.01.335.20 2019	DIETAK: EUSKALTEGIA	31,59	0,00	31,59	0,00	31,59	0,00
3 1030.422.01.335.10 2019	OARSOALDEA KANPAINAK	71.609,25	0,00	71.609,25	0,00	71.609,25	0,00
3 1030.471.01.335.10 2019	DIRULAGUNTZAK: LAN MUNDUARI	3.573,37	0,00	3.573,37	0,00	3.573,37	0,00
3 1030.480.01.335.10 2019	DIRULAGUNTZAK: EUSKARA IKASLEEN BEKAK	28.845,00	0,00	28.845,00	0,00	28.845,00	0,00
3 1030.480.07.335.10 2019	DIRULAGUNTZAK : EUSKARA ZEHAR LERRO DUTE	300,00	0,00	300,00	0,00	300,00	0,00
3 1220.212.01.133.00 2019	SEMAFORO ETA MUGARRIEN MANTENUA	10.049,03	0,00	10.049,03	0,00	10.049,03	0,00
3 1220.221.99.133.30 2019	BIDE SEINALIZAZIOA	13.081,95	0,00	13.081,95	0,00	13.081,95	0,00
3 1220.227.05.311.00 2019	TROE: TXAKURREN KUSTODIA	4.386,97	0,00	4.386,97	0,00	4.386,97	0,00
3 1220.227.99.133.10 2019	MUGIKORTASUN ADIMENDUAREN KUDEAKETA	17.081,46	0,00	17.081,46	0,00	17.081,46	0,00
3 1220.227.99.133.20 2019	GARABIAREN GASTUAK	1.288,65	0,00	1.288,65	0,00	1.288,65	0,00
3 1220.227.99.133.30 2019	KAMEREN MANTENUA	5.280,10	0,00	5.280,10	0,00	5.280,10	0,00
3 1220.471.01.441.10 2019	HERRIBUS: TRANSPORTEA	81.523,23	0,00	81.523,23	0,00	81.523,23	0,00
3 1220.601.01.153.20 2019	KALE ASFALTATZEA	76.168,73	0,00	76.168,73	0,00	76.168,73	0,00
3 1220.622.01.133.30 2019	SEINALIZAZIO BERRIA	15.878,11	0,00	15.878,11	0,00	15.878,11	0,00
3 1230.212.01.130.00 2019	MAKINARIA, INSTALAKUNTZA ETA TRESNERIA	138,06	0,00	138,06	0,00	138,06	0,00
3 1230.221.05.130.00 2019	JANTZIAK: UDALTZAINGOA	3.933,43	0,00	3.933,43	0,00	3.933,43	0,00
3 1230.221.99.130.00 2019	BESTE HORNIDURAK: UDALTZAINGOA	3.593,70	0,00	3.593,70	0,00	3.593,70	0,00
3 1230.226.99.130.00 2019	BESTELAKO GASTUAK	4.141,20	0,00	4.141,20	0,00	4.141,20	0,00
3 1230.230.01.130.00 2019	PERTSONALAREN DIETA, GARRAIO ETA LEKUALD	3.844,46	0,00	3.844,46	0,00	3.844,46	0,00
3 1230.230.01.135.00 2019	PERTSONALAREN DIETA, GARRAIO ETA LEKUALD	1.741,48	0,00	1.741,48	0,00	1.741,48	0,00
3 1230.623.08.130.00 2019	SEGURTASUN MATERIALAREN EROSKETA	9.717,99	0,00	9.717,99	0,00	9.717,99	0,00
3 1330.226.95.231.51 2019	EMAKUMEEN ETXEA	10.186,21	0,00	10.186,21	0,00	10.186,21	0,00
3 1330.226.96.231.50 2019	EGUN ESANGURATSUAK	48,62	0,00	48,62	0,00	48,62	0,00
3 1330.226.97.231.51 2019	ESKOLA FEMINISTA	4.874,99	0,00	4.874,99	0,00	4.874,99	0,00
3 1330.226.98.231.50 2019	EMAKUMEEN EKARPENAK	3.330,30	0,00	3.330,30	0,00	3.330,30	0,00
3 1430.226.06.327.10 2019	SENSIBILIZATZEKO KANPAINAK	900,45	0,00	900,45	0,00	900,45	0,00

3 1430.226.07.327.10 2019	ANIZTASUNAREN HERRI PROIEKTUA	1.527,79	0,00	1.527,79	0,00	1.527,79	0,00
3 1430.481.01.230.20 2019	DIRULAGUNTZAK: LARRIALDI ETA EKINTZA HUM	400,00	0,00	400,00	0,00	400,00	0,00
3 1530.212.01.342.10 2019	MAKINERIA, INSTALAZIOAK ETA TRESNERIA. I	632,07	0,00	632,07	0,00	632,07	0,00
3 1530.221.99.341.20 2019	BESTE HORNIKETA BATZUK. FUTBOL 7 TXAPELK	1.450,00	0,00	1.450,00	0,00	1.450,00	0,00
3 1530.221.99.342.10 2019	BESTE HORNIKETA BATZUK. INSTALAKUNTZA NA	3.240,53	0,00	3.240,53	0,00	3.240,53	0,00
3 1530.221.99.342.20 2019	BESTE HORNIKETA BATZUK. BESTE INSTALAKUN	1.144,18	0,00	1.144,18	0,00	1.144,18	0,00
3 1530.227.04.341.30 2019	BEEL: KIROLAK. ESKOLA KIROLA	15.717,26	0,00	15.717,26	0,00	15.717,26	0,00
3 1530.227.99.342.10 2019	BEEL: BESTEAK. INSTALAKUNTZA NAGUSIAK	2.254,42	0,00	2.254,42	0,00	2.254,42	0,00
3 1530.227.99.342.20 2019	BEEL: BESTEAK. BESTE INSTALAKUNTZAK	2.583,33	0,00	2.583,33	0,00	2.583,33	0,00
3 1530.481.01.341.10 2019	KIROL ENTITATEAK: OHIKO JARDUERAK. KLUBA	1.200,00	0,00	1.200,00	0,00	1.200,00	0,00
3 1530.481.03.341.10 2019	KIROL ENTITATEAK: EZ OHIKO JARDUE. KLUBA	254,03	0,00	254,03	0,00	254,03	0,00
3 1530.623.02.341.40 2019	KIROLETAKO PLAN OSOA EXEKUTATZEKO EGIN B	6.030,00	0,00	6.030,00	0,00	6.030,00	0,00
3 1530.623.02.342.00 2019	KIROL MATERIALAREN EROSKETA (ARMAIRUAK,	11.737,00	0,00	11.737,00	0,00	11.737,00	0,00
3 1610.226.03.920.00 2019	PUBLIZITATEA ETA PROPAGANDA: AD. OROKORR	1.646,25	0,00	1.646,25	0,00	1.646,25	0,00
3 1610.227.10.920.00 2019	POSTA BIDEZKO KOMUNIKAZIOA	5.291,94	0,00	5.291,94	0,00	5.291,94	0,00
3 1710.220.01.332.20 2019	BULEGO MATERIALA: ARTXIBOA	1.408,21	0,00	1.408,21	0,00	1.408,21	0,00
3 1710.220.01.920.00 2019	BULEGO MATERIALA IDAZKARITZA	1.389,40	0,00	1.389,40	0,00	1.389,40	0,00
3 1710.223.01.933.00 2019	GARRAIOAK-MEZULARITZA	2.316,52	0,00	2.316,52	0,00	2.316,52	0,00
3 1710.224.01.933.00 2019	ASEGURU PRIMAK (SUTEAK)	12,74	0,00	12,74	0,00	12,74	0,00
3 1710.226.04.933.00 2019	ONDAREA SAILAREN GASTU JURIDIKOAK	187,37	0,00	187,37	0,00	187,37	0,00
3 1710.226.99.933.00 2019	POLIZA FRANKIZIAK ERANTZUKIZUN ZIBILA	231,00	0,00	231,00	0,00	231,00	0,00
3 1710.601.01.933.00 2019	ONDARE EROSKETA	104,00	0,00	104,00	0,00	104,00	0,00
3 1720.220.01.150.00 2019	BULEGO MATERIALA: HIRIGINTZA	96,70	0,00	96,70	0,00	96,70	0,00
3 1730.201.01.432.00 2019	ALOKAIRUAK: TURISMO BULEGOA	1.440,78	0,00	1.440,78	0,00	1.440,78	0,00
3 1730.220.01.230.00 2019	BULEGO MATERIALA: ONGIZATE	355,42	0,00	355,42	0,00	355,42	0,00
3 1730.220.01.332.10 2019	BULEGO MATERIALA: LIBURUTEGIA	528,47	0,00	528,47	0,00	528,47	0,00
3 1730.220.01.335.10 2019	BULEGO MATERIALA: EUSKERA	307,30	0,00	307,30	0,00	307,30	0,00
3 1730.220.01.335.20 2019	BULEGO MATERIALA: EUSKALTEGIA	955,27	0,00	955,27	0,00	955,27	0,00
3 1810.226.99.332.20 2019	HAINBAT GASTU	822,80	0,00	822,80	0,00	822,80	0,00
3 1830.627.01.336.10 2019	RESTAURAZIOA	6.700,98	0,00	6.700,98	0,00	6.700,98	0,00
3 1910.220.01.920.10 2019	BULEGO MATERIALA: INFORMATIKA	2.285,04	0,00	2.285,04	0,00	2.285,04	0,00
3 1910.222.01.912.00 2019	TELEFONO KOMUNIKAZIOAK : ALKATEITZA ETA G	1.876,94	0,00	1.876,94	0,00	1.876,94	0,00
3 1910.222.01.933.00 2019	TELEFONO KOMUNIKAZIOAK: ONDAREA	86,40	0,00	86,40	0,00	86,40	0,00
3 1910.222.05.920.10 2019	INFORMATIKA KOMUNIKAZIOAK (IZFE)	49.149,87	0,00	49.149,87	0,00	49.149,87	0,00
3 1910.227.99.920.10 2019	BEEL: INFORMATIKA	184,38	0,00	184,38	0,00	184,38	0,00



3 1910.230.01.920.10 2019	DIETAK: INFORMATIKA	64,17	0,00	64,17	0,00	64,17	0,00
3 1910.626.01.920.10 2019	EKIPO INFORMATIKOAK	29.550,66	0,00	29.550,66	0,00	29.550,66	0,00
3 1920.222.01.151.20 2019	TELEFONO KOMUNIKAZIOAK: HIRI MANTENUA	719,94	0,00	719,94	0,00	719,94	0,00
3 1930.222.01.130.00 2019	TELEFONO KOMUNIKAZIOAK: UDALTZAINGOA	315,03	0,00	315,03	0,00	315,03	0,00
3 1930.222.01.135.00 2019	TELEFONO KOMUNIKAZIOAK: BABES ZIBILA	68,12	0,00	68,12	0,00	68,12	0,00
3 1930.222.01.230.00 2019	TELEFONO KOMUNIKAZIOAK: ONGIZATE	129,61	0,00	129,61	0,00	129,61	0,00
3 1930.222.01.320.00 2019	TELEFONO KOMUNIKAZIOAK: ESKOLAK	107,60	0,00	107,60	0,00	107,60	0,00
3 1930.222.01.330.00 2019	TELEFONO KOMUNIKAZIOAK: KULTURA	4,73	0,00	4,73	0,00	4,73	0,00
3 1930.222.01.337.20 2019	TELEFONO KOMUNIKAZIOAK: GAZTERIA	39,11	0,00	39,11	0,00	39,11	0,00
3 1930.222.01.432.00 2019	TELEFONOA SAN MARKOS TURISMO BULEGOA	60,40	0,00	60,40	0,00	60,40	0,00
3 2010.227.07.920.50 2019	BEEL: UDAL ALDIZKARIA+KOMUNIKAZIOA	25.587,83	0,00	25.587,83	0,00	25.587,83	0,00
3 2010.644.00.920.50 2019	IKT INBERTSIOAK: APLIKAZIOAK, INFORMAZIO	24.823,76	0,00	24.823,76	0,00	24.823,76	0,00
3 2130.226.06.332.10 2019	ANIMAZIO EKITALDIK	2.433,24	0,00	2.433,24	0,00	2.433,24	0,00
3 2130.230.01.332.10 2019	DIETAK: LIBURUTEGIA	42,14	0,00	42,14	0,00	42,14	0,00
3 2130.626.01.332.10 2019	TEKNOLOGIA BERRIAK	4.386,25	0,00	4.386,25	0,00	4.386,25	0,00
3 2130.628.01.332.10 2019	FONDO BIBLIOGRAFIKO BERRIA	1.868,12	0,00	1.868,12	0,00	1.868,12	0,00
GUZTIRA		3.910.548,87	0,00	3.910.548,87	0,00	3.910.538,86	10,01

## 2. Kobratzeko dauden aurrekontu itxietako eskubideak.

## a) KOBRAZTEKO DAUDEN ESKUBIDEAK, GUZTIRA

AURREKONTU APLIKAZIOA	DESKRIBAPENA	URTARRILAREN 1ean KOBRAZTEKO DAUDEN ESKUBIDEAK	HASIERAKO SALDOAREN ALDAKETAK	ESKUBIDE EZEZTATUAK	ESKUBIDE BALIOGAB ETUAK	ZERGA-BILKETA	ABENDUAREN 31n KOBRAZTEKO DAUDEN ESKUBIDEAK
4 0201.550.01.000.00 2015	KANONAK KONTRATAZIOA ETA ONDAREA	16.153,91	0,00	0,00	0,00	367,98	15.785,93
4 0201.823.01.000.00 2012	ANTICIPOS DEL PERSONAL	271,72	0,00	0,00	0,00	0,00	271,72
4 0210.823.01.000.00 2019	PERTSONALAREN AURRERAKINAK	20.914,65	0,00	0,00	0,00	16.194,65	4.720,00
4 0210.823.01.000.00 2018	PERTSONALAREN AURRERAKINAK	11.092,00	0,00	0,00	0,00	11.092,00	0,00
4 0230.412.01.241.00 2019	LANBIDE - ENPLEGU PLANAK	34.230,00	0,00	34.230,00	0,00	0,00	0,00
4 0301.112.01.000.00 2017	O.H.Z. IZAERA RUSTIKOA	70,49	0,00	0,00	0,00	41,81	28,68
4 0301.112.01.000.00 2016	O.H.Z. IZAERA RUSTIKOA	28,68	0,00	0,00	0,00	0,00	28,68
4 0301.112.01.000.00 2015	O.H.Z. IZAERA RUSTIKOA	250,79	0,00	0,00	0,00	0,00	250,79
4 0301.112.01.000.00 2014	O.H.Z. IZAERA RUSTIKOA	64,46	0,00	0,00	48,40	0,00	16,06
4 0301.112.02.000.00 2017	O.H.Z. HIRITAR IZAERADUNAK	34.120,68	0,00	0,00	0,00	4.873,83	29.246,85
4 0301.112.02.000.00 2016	O.H.Z. HIRITAR IZAERADUNAK	34.548,74	0,00	0,00	0,00	3.885,72	30.663,02
4 0301.112.02.000.00 2015	O.H.Z. HIRITAR IZAERADUNAK	33.406,84	0,00	0,00	6.167,40	1.658,05	25.581,39
4 0301.112.02.000.00 2014	O.H.Z. HIRITAR IZAERADUNAK	23.883,33	0,00	0,00	2.737,22	447,79	20.698,32
4 0301.112.02.000.00 2013	IBI DE NATURALEZA URBANA	24.521,87	0,00	0,00	1.243,88	173,22	23.104,77
4 0301.112.02.000.00 2012	IBI DE NATURALEZA URBANA	12.933,88	0,00	0,00	615,02	98,80	12.220,06
4 0301.112.02.000.00 2011	2011 ERA ARTE HIRILURREKO OHZ	13.123,82	0,00	0,00	416,64	0,00	12.707,18
4 0301.113.01.000.00 2017	TRAKZIO MEKANIKOZKO IBILGAILUEN G/ZERGA	50.415,17	0,00	716,36	80,28	5.406,12	44.212,41
4 0301.113.01.000.00 2016	TRAKZIO MEKANIKOZKO IBILGAILUEN G/ZERGA	43.014,78	0,00	291,38	225,97	3.829,91	38.667,52
4 0301.113.01.000.00 2015	TRAKZIO MEKANIKOZKO IBILGAILUEN G/ZERGA	34.203,70	0,00	323,80	2.317,68	2.717,41	28.844,81
4 0301.113.01.000.00 2014	TRAKZIO MEKANIKOZKO IBILGAILUEN G/ZERGA	12.001,66	0,00	0,00	4.585,00	2.404,50	5.012,16
4 0301.113.01.000.00 2013	IMPUESTO S/VEHICULOS TRACCION MECANICA	7.970,43	0,00	0,00	2.932,77	1.858,07	3.179,59
4 0301.113.01.000.00 2012	IMPUESTO S/VEHICULOS TRACCION MECANICA	2.593,91	0,00	0,00	599,05	673,98	1.320,88
4 0301.113.01.000.00 2011	TMIZ-EKO 2011 ERA ARTE	1.539,38	0,00	0,00	310,83	0,00	1.228,55
4 0301.114.01.000.00 2017	LURZORUAREN GAINBALIOAREN G/ZERGA	18.564,20	0,00	0,00	0,00	1.621,38	16.942,82
4 0301.114.01.000.00 2016	LURZORUAREN GAINBALIOAREN G/ZERGA	43.871,58	0,00	0,00	0,00	176,96	43.694,62
4 0301.114.01.000.00 2015	LURZORUAREN GAINBALIOAREN G/ZERGA	311.762,04	0,00	0,00	0,00	498,11	311.263,93
4 0301.114.01.000.00 2014	LURZORUAREN GAINBALIOAREN G/ZERGA	9.384,90	0,00	0,00	0,00	371,47	9.013,43
4 0301.114.01.000.00 2013	IMPUESTO S/INCREMENTO VALOR DE LOS TERRE	5.652,94	0,00	0,00	619,01	0,00	5.033,93
4 0301.114.01.000.00 2012	IMPUESTO S/INCREMENTO VALOR DE LOS TERRE	1.413,39	0,00	0,00	13,82	0,00	1.399,57
4 0301.114.01.000.00 2011	2011-era ARTE GAINBALIOKO ZERGA	19.721,13	0,00	0,00	0,00	0,00	19.721,13
4 0301.130.01.000.00 2017	ENPRESA JARDUERAK, PROFESIONALAK	36.734,98	0,00	0,00	0,00	0,00	36.734,98

4 0301.130.01.000.00 2016	ENPRESA PROFESIONALAK	JARDUERAK,	36.791,64	0,00	0,00	0,00	0,00	36.791,64
4 0301.130.01.000.00 2015	ENPRESA PROFESIONALAK	JARDUERAK,	35.607,30	0,00	0,00	0,00	0,00	35.607,30
4 0301.130.01.000.00 2014	ENPRESA PROFESIONALAK	JARDUERAK,	16.863,09	0,00	0,00	10.172,84	0,00	6.690,25
4 0301.130.01.000.00 2013	ACTIVIDADES EMPRESARIALES, PROFESIONALES		3.896,98	0,00	0,00	3.259,80	0,00	637,18
4 0301.130.01.000.00 2012	ACTIVIDADES EMPRESARIALES, PROFESIONALES		113,99	0,00	0,00	0,00	0,00	113,99
4 0301.130.01.000.00 2011	JEZ - 2011 URTERA ARTE		1.973,40	0,00	0,00	0,00	0,00	1.973,40
4 0301.130.02.000.00 2011	2011 URTERA MERKATARITZA GANBERA	ARTE	281,94	0,00	0,00	0,00	0,00	281,94
4 0301.399.01.000.00 2015	BESTELAKO DIRU-SARRERAK		19,35	0,00	0,00	0,00	0,00	19,35
4 0301.540.01.000.00 2017	ONDASUN HIGIEZINEN ERRENTAK		8.197,64	0,00	0,00	0,00	75,00	8.122,64
4 0301.540.01.000.00 2016	ONDASUN HIGIEZINEN ERRENTAK		5.250,37	0,00	0,00	0,00	0,00	5.250,37
4 0301.540.01.000.00 2015	ONDASUN HIGIEZINEN ERRENTAK		640,00	0,00	0,00	640,00	0,00	0,00
4 0301.540.01.000.00 2014	ONDASUN HIGIEZINEN ERRENTAK		320,00	0,00	0,00	320,00	0,00	0,00
4 0301.540.01.000.00 2013	RENTAS DE BIENES INMUEBLES		248,27	0,00	0,00	248,27	0,00	0,00
4 0310.112.01.000.00 2019	O.H.Z. IZAERA RUSTIKOA		74,60	0,00	0,00	0,00	48,70	25,90
4 0310.112.01.000.00 2018	O.H.Z. IZAERA RUSTIKOA		28,62	0,00	0,00	0,00	0,00	28,62
4 0310.112.02.000.00 2019	O.H.Z. HIRITAR IZAERADUNAK		245.399,44	0,00	0,00	0,00	186.306,05	59.093,39
4 0310.112.02.000.00 2018	O.H.Z. HIRITAR IZAERADUNAK		49.844,92	0,00	0,00	0,00	14.517,41	35.327,51
4 0310.113.01.000.00 2019	TRAKZIO IBILGAILUEN GAINEKO	MEKANIKOZKO	127.613,82	0,00	1.076,16	150,09	56.589,24	69.798,33
4 0310.113.01.000.00 2018	TRAKZIO IBILGAILUEN GAINEKO	MEKANIKOZKO	67.119,42	0,00	918,98	230,48	10.270,20	55.699,76
4 0310.114.01.000.00 2019	LURZORUAREN GAINBALIOAREN GAINEKO ZERGA		186.805,44	0,00	12.457,31	0,00	138.730,35	35.617,78
4 0310.114.01.000.00 2018	LURZORUAREN GAINBALIOAREN GAINEKO ZERGA		10.033,97	0,00	0,00	0,00	1.526,59	8.507,38
4 0310.130.01.000.00 2019	ENPRESA PROFESIONALAK	JARDUERAK,	105.754,86	0,00	615,39	0,00	50.949,68	54.189,79
4 0310.130.01.000.00 2018	ENPRESA PROFESIONALAK	JARDUERAK,	47.104,08	0,00	0,00	0,00	0,00	47.104,08
4 0310.396.01.000.00 2019	TELEKOMUNIKAZIO OPERADOREAK		32.095,47	0,00	0,00	0,00	32.095,47	0,00
4 0310.399.01.000.00 2019	BESTELAKO DIRU-SARRERAK		2.091,18	0,00	0,00	0,00	2.091,18	0,00
4 0310.400.01.000.00 2019	ZERGAK EZ PARTAIDETZA	ITUNDUAEAN	989,59	0,00	0,00	0,00	989,59	0,00
4 0310.410.01.929.10 2019	EUSKO JAURLARITZA: BAKE EPIATEGIA		5.725,00	0,00	0,00	0,00	5.725,00	0,00
4 0310.420.01.000.00 2019	ZERGA ITUNDUETAN PARTAIDETZA		622.771,62	0,00	0,00	0,00	622.771,62	0,00
4 0310.540.01.000.00 2019	ONDASUN HIGIEZINEN ERRENTAK		7.258,63	0,00	650,00	0,00	3.664,64	2.943,99
4 0310.540.01.000.00 2018	ONDASUN HIGIEZINEN ERRENTAK		3.346,85	0,00	0,00	0,00	293,06	3.053,79
4 0401.282.01.000.00 2017	ERAIKITZE, OBRA INSTALAZIOEN G/ZERGA	ETA	81,60	0,00	0,00	0,00	66,00	15,60
4 0401.282.01.000.00 2016	ERAIKITZE, OBRA INSTALAZIOEN G/ZERG	ETA	184,52	0,00	0,00	0,00	0,00	184,52
4 0401.282.01.000.00 2015	ERAIKITZE, OBRA INSTALAZIOEN G/ZERG	ETA	228,93	0,00	0,00	0,00	0,00	228,93
4 0401.282.01.000.00 2014	ERAIKITZE, OBRA INSTALAZIOEN G/ZERG	ETA	19,80	0,00	0,00	0,00	0,00	19,80
4 0401.311.01.000.00 2015	ESTABLEZIMENDUAK IREKITZEKO LIZENTZIA		3.791,93	0,00	0,00	0,00	0,00	3.791,93

4 0401.311.01.000.00 2014	ESTABLEZIMENDUAK IREKITZEKO LIZENTZIA	669,59	0,00	0,00	411,28	0,00	258,31
4 0401.311.01.000.00 2013	LICENCIA APERTURA ESTABLECIMIENTOS	650,72	0,00	0,00	650,72	0,00	0,00
4 0401.311.01.000.00 2011	ESTABLEZIM. IREKITZE TASA 2011 ERA ARTE	1.244,20	0,00	0,00	0,00	2,95	1.241,25
4 0401.311.01.150.00 2017	ESTABLEZIMENDUAK IREKITZEKO LIZENTZIA	100,00	0,00	0,00	0,00	0,00	100,00
4 0401.312.01.000.00 2015	HIRIGINTZA LIZENTZIAK	86,05	0,00	0,00	0,00	0,00	86,05
4 0401.312.01.000.00 2011	HIRIGINTZAKO TASA 2011 ERA ARTE	340,38	0,00	0,00	0,00	0,00	340,38
4 0401.312.01.150.00 2017	HIRIGINTZA LIZENTZIAK	86,05	0,00	0,00	0,00	86,05	0,00
4 0401.312.01.150.00 2016	HIRIGINTZA LIZENTZIAK	424,95	0,00	0,00	0,00	0,00	424,95
4 0401.321.02.000.00 2015	KIOSKOAK BIDE PUBLIKOAN ETA KANONAK	3.022,91	0,00	0,00	0,00	0,00	3.022,91
4 0401.321.02.000.00 2014	KIOSKOAK BIDE PUBLIKOAN ETA KANONAK	4.803,04	0,00	0,00	2.284,35	558,43	1.960,26
4 0401.321.02.000.00 2012	QUIOSCOS EN LA VIA PUBLICA Y CANONES (S.	6,91	0,00	0,00	0,00	0,00	6,91
4 0401.321.02.000.00 2011	KIOSKOAK BIDE PUBLIKOAN 2011 ERA ARTE	523,35	0,00	0,00	0,00	0,00	523,35
4 0401.321.02.933.00 2017	KIOSKOAK BIDE PUBLIKOAN ETA KANONAK	5.812,36	0,00	0,00	0,00	196,75	5.615,61
4 0401.321.02.933.00 2016	KIOSKOAK BIDE PUBLIKOAN ETA KANONAK	5.527,98	0,00	0,00	0,00	747,32	4.780,66
4 0420.282.01.000.00 2019	ERAKITZE, OBRA ETA INSTALAZIOEN GAINEKO	144.906,84	0,00	1.284,15	0,00	142.438,76	1.183,93
4 0420.282.01.000.00 2018	ERAKITZE, OBRA ETA INSTALAZIOEN GAINEKO	2.172,42	0,00	0,00	0,00	1.473,02	699,40
4 0420.310.05.164.00 2019	HILERRIA ETA BESTELAKO HILETA ZERBITZUAK	4.424,78	0,00	4.424,78	0,00	0,00	0,00
4 0420.311.01.151.10 2019	ESTABLEZIMENDUAK IREKITZEKO LIZENTZIA	1.334,81	0,00	0,00	0,00	1.148,76	186,05
4 0420.311.01.151.10 2018	ESTABLEZIMENDUAK IREKITZEKO LIZENTZIA	204,00	0,00	0,00	0,00	102,00	102,00
4 0420.312.01.151.10 2019	HIRIGINTZA LIZENTZIAK	17.867,87	0,00	865,62	0,00	16.407,57	594,68
4 0420.312.01.151.10 2018	HIRIGINTZA LIZENTZIAK	1.021,26	0,00	0,00	0,00	587,81	433,45
4 0420.321.02.933.00 2019	KIOSKOAK BIDE PUBLIKOAN ETA KANONAK	16.868,77	0,00	1.093,04	0,00	9.111,64	6.664,09
4 0420.321.02.933.00 2018	KIOSKOAK BIDE PUBLIKOAN ETA KANONAK	6.438,43	0,00	0,00	0,00	1.380,09	5.058,34
4 0420.651.01.000.00 2019	HIRIGINTZAKO APROBETXAMENDUAK	4.421,45	0,00	0,00	0,00	4.421,45	0,00
4 0420.710.02.000.00 2019	E.J.: IRISGARRITASUNA	176.845,18	0,00	0,00	0,00	0,00	176.845,18
4 0420.710.03.000.00 2019	EJ - PLAN OROKORRA	7.048,08	0,00	0,00	0,00	0,00	7.048,08
4 0420.710.05.000.00 2019	E.J.: HIRIGUNE	10.440,00	0,00	0,00	0,00	10.440,00	0,00
4 0420.720.02.000.00 2019	GFA REGENERACION (DUSI)	649.800,00	0,00	0,00	0,00	649.800,00	0,00
4 0430.720.01.342.20 2019	BERAUNGO FUTBOL ZELAIA	220.000,00	0,00	0,00	0,00	220.000,00	0,00
4 0520.420.01.162.00 2019	GFA - Merkat ta etxeko hondakin birzikla	5.882,21	0,00	0,00	0,00	5.882,21	0,00
4 0520.420.03.000.00 2019	EJ- AGENDA 21	12.500,00	0,00	2.250,00	0,00	10.250,00	0,00
4 0520.710.02.000.00 2019	BERAUNGO PARKEKO LURREKO AZTERKETA	51.650,10	0,00	0,00	0,00	25.825,06	25.825,04
4 0520.711.01.000.00 2019	EEE	67.719,38	0,00	0,00	0,00	67.719,38	0,00
4 0601.310.14.000.00 2011	COLEGIO INFANTIL UZTARGI: COMIDA	777,88	0,00	0,00	0,00	0,00	777,88

4 0630.310.01.337.20 2019	GAZTERIA: ATERPETXEAK	1.926,98	0,00	0,00	0,00	1.926,98	0,00
4 0630.310.11.337.20 2019	GAZTERIA: UDAKO JARDUERAK	254,68	0,00	0,00	0,00	254,68	0,00
4 0630.310.14.323.00 2019	UZTARGI HAUR ESKOLA: BAZKARIA	2.404,56	0,00	0,00	0,00	2.256,36	148,20
4 0630.310.14.323.00 2018	UZTARGI HAUR ESKOLA: BAZKARIA	292,05	0,00	0,00	0,00	0,00	292,05
4 0630.420.01.337.20 2019	FORU ALDUNDIA: GAZTERIA	14.140,71	0,00	0,00	0,00	14.140,71	0,00
4 0701.310.12.000.00 2015	ETXEZ-ETXEKO LAGUNTZA	84,90	0,00	0,00	0,00	0,00	84,90
4 0701.310.12.000.00 2013	ETXEZ-ETXEKO LAGUNTZA	17,00	0,00	0,00	0,00	0,00	17,00
4 0701.310.12.000.00 2012	ETXEZ-ETXEKO LAGUNTZA 2012RA ARTE	106,58	0,00	0,00	0,00	0,00	106,58
4 0701.310.12.231.10 2017	ETXEZ-ETXEKO LAGUNTZA	4,20	0,00	0,00	0,00	4,20	0,00
4 0730.310.12.231.10 2019	ETXEZ-ETXEKO LAGUNTZA	12.705,47	0,00	0,00	0,00	12.487,68	217,79
4 0730.310.12.231.10 2018	ETXEZ-ETXEKO LAGUNTZA	320,04	0,00	0,00	0,00	18,12	301,92
4 0730.420.02.231.10 2019	FORU ALDUNDIA: ETXEAN BIZI EGITASMOA	8.750,00	0,00	0,00	0,00	8.750,00	0,00
4 0730.420.03.231.10 2019	FORU ALDUNDIA: MENPEKOTASUNEN DIRULAGUN	1.952,34	0,00	0,00	0,00	1.952,34	0,00
4 0730.420.05.231.10 2019	FORU ALDUNDIA: ETXEZ-ETXEKO LAGUNTZA	182.201,64	0,00	0,00	0,00	182.201,64	0,00
4 0801.310.14.000.00 2015	UZTARGI HAUR ESKOLA: BAZKARIA	686,55	0,00	0,00	0,00	686,55	0,00
4 0801.311.13.000.00 2015	ALDIZKARI SALMETA ETA HAINBAT AGIRI	876,05	0,00	0,00	0,00	0,00	876,05
4 0802.311.13.000.00 2014	ALDIZKARI SALMETA ETA HAINBAT AGIRI	6,65	0,00	0,00	6,65	0,00	0,00
4 0803.310.14.000.00 2014	UZTARGI HAUR ESKOLA: BAZKARIA	62,32	0,00	0,00	0,00	62,32	0,00
4 0830.310.16.334.00 2019	KULTUR GUNEA - JARDUERAK	504,00	0,00	0,00	0,00	504,00	0,00
4 0830.410.02.334.00 2019	ARTE ESZENIKOAK	720,25	0,00	0,00	0,00	720,25	0,00
4 0830.410.03.334.00 2019	EJ - Kultura arloko ikuslegoa ugaritzek	5.000,00	0,00	0,00	0,00	5.000,00	0,00
4 0901.310.01.000.00 2015	ZABOR BILKETA	11.639,53	0,00	0,00	566,70	1.571,29	9.501,54
4 0901.310.01.000.00 2014	ZABOR BILKETA	6.384,94	0,00	0,00	1.971,92	371,37	4.041,65
4 0901.310.01.000.00 2013	RECOGIDA DE BASURAS	2.770,33	0,00	0,00	566,70	96,45	2.107,18
4 0901.310.01.000.00 2012	RECOGIDA DE BASURAS	2.059,95	0,00	0,00	187,30	0,00	1.872,65
4 0901.310.01.000.00 2011	ZABOR TASA 2011-ERA ARTE	2.693,18	0,00	0,00	243,50	0,00	2.449,68
4 0901.310.01.162.20 2017	HONDAKINEN BILKETA BILKETA	19.706,22	0,00	119,04	0,00	4.231,20	15.355,98
4 0901.310.01.162.20 2016	ZABOR BILKETA	14.630,56	0,00	0,00	0,00	2.646,40	11.984,16
4 0901.310.02.000.00 2015	ESTOLDERIA ZERBITZUA	4.105,56	0,00	0,00	32,14	280,41	3.793,01
4 0901.310.02.000.00 2014	ESTOLDERIA ZERBITZUA	2.961,67	0,00	0,00	164,05	199,83	2.597,79
4 0901.310.02.000.00 2013	SERVICIO DE ALCANTARILLADO	1.637,31	0,00	0,00	144,70	30,78	1.461,83
4 0901.310.02.000.00 2012	SERVICIO DE ALCANTARILLADO	1.775,24	0,00	0,00	94,05	0,00	1.681,19
4 0901.310.02.000.00 2011	ESTOLDERIAREN ZERBITZUA 2011- ERA ARTE	7.083,08	0,00	0,00	0,00	0,00	7.083,08
4 0901.310.02.160.00 2017	ESTOLDERIA ZERBITZUA	5.048,91	0,00	0,00	0,00	414,31	4.634,60
4 0901.310.02.160.00 2016	ESTOLDERIA ZERBITZUA	676,34	0,00	0,00	0,00	66,59	609,75

4 0901.310.09.000.00 2015	UR HORNIDURA	9.409,12	0,00	0,00	406,87	718,70	8.283,55
4 0901.310.09.000.00 2014	UR HORNIDURA	6.535,73	0,00	0,00	586,87	339,93	5.608,93
4 0901.310.09.000.00 2013	SUMINISTRO DE AGUA	4.030,17	0,00	0,00	410,10	119,84	3.500,23
4 0901.310.09.000.00 2012	SUMINISTRO DE AGUA	3.810,61	0,00	0,00	187,09	0,00	3.623,52
4 0901.310.09.000.00 2011	UR HORNIDURA 2011-ERA ARTE	15.273,47	0,00	0,00	0,00	0,00	15.273,47
4 0901.310.09.161.00 2017	UR HORNIDURA	9.030,87	0,00	0,00	0,00	1.159,97	7.870,90
4 0901.310.09.161.00 2016	UR HORNIDURA	5.695,59	0,00	0,00	0,00	308,01	5.387,58
4 0901.311.03.000.00 2015	ASTEROKO AZOKA	3.444,44	0,00	0,00	1,75	41,47	3.401,22
4 0901.311.03.000.00 2014	ASTEROKO AZOKA	899,18	0,00	0,00	388,99	29,86	480,33
4 0901.311.03.000.00 2013	MERCADILLO	37,53	0,00	0,00	0,00	0,00	37,53
4 0901.311.03.000.00 2011	MERKATU TXIKIA 2011-ERA ARTE	130,50	0,00	0,00	0,00	0,00	130,50
4 0901.311.03.933.00 2017	ASTEROKO AZOKA	954,45	0,00	0,00	0,00	216,47	737,98
4 0901.311.03.933.00 2016	ASTEROKO AZOKA	2.875,88	0,00	0,00	0,00	0,00	2.875,88
4 0901.340.12.000.00 2015	UDAL ONDAREAREN APROBETXAMENDUA	100,00	0,00	0,00	0,00	0,00	100,00
4 0901.340.12.000.00 2013	APROVECHAMIENTO BIENES MUNICIPALES	552,31	0,00	0,00	0,00	0,00	552,31
4 0901.340.12.933.00 2016	UDAL ONDAREAREN APROBETXAMENDUA	928,20	0,00	0,00	0,00	0,00	928,20
4 0920.310.01.162.10 2019	HONDAKINEN BILKETA	74.188,14	0,00	120,23	0,00	48.341,74	25.726,17
4 0920.310.01.162.10 2018	HONDAKINEN BILKETA	23.057,33	0,00	119,04	119,04	7.742,41	15.076,84
4 0920.310.02.160.00 2019	ESTOLDERIA ZERBITZUA	291.836,34	0,00	27.248,73	0,00	258.277,18	6.310,43
4 0920.310.02.160.00 2018	ESTOLDERIA ZERBITZUA	6.343,43	0,00	0,00	1,96	2.075,99	4.265,48
4 0920.310.09.161.00 2019	UR HORNIDURA	460.829,26	0,00	18.563,26	0,00	432.497,30	9.768,70
4 0920.310.09.161.00 2018	UR HORNIDURA	10.074,83	0,00	0,00	11,54	2.561,41	7.501,88
4 0920.311.03.151.10 2019	ASTEROKO AZOKA	11.839,37	0,00	0,00	0,00	10.883,12	956,25
4 0920.311.03.151.10 2018	ASTEROKO AZOKA	994,50	0,00	0,00	0,00	0,00	994,50
4 0920.321.01.151.10 2019	IBERDROLA: ERRAILAK, ZUTOINAK	466.247,45	0,00	2.009,91	0,00	464.237,54	0,00
4 1001.310.01.000.00 2013	EUSKERA: ACTIVIDADES Y CUOTAS MATRICULA	19,50	0,00	0,00	0,00	0,00	19,50
4 1001.310.01.335.20 2017	EUSKERA: JARDUERAK ETA MATRIKULA KUOTAK	997,49	0,00	0,00	0,00	0,00	997,49
4 1001.310.01.335.20 2016	EUSKERA: JARDUERAK ETA MATRIKULA KUOTAK	160,00	0,00	0,00	0,00	0,00	160,00
4 1030.310.01.335.20 2019	EUSKERA: JARDUERAK ETA MATRIKULA KUOTAK	13.438,10	0,00	0,00	0,00	13.276,10	162,00
4 1030.310.01.335.20 2018	EUSKERA: JARDUERAK ETA MATRIKULA KUOTAK	406,00	0,00	0,00	0,00	82,00	324,00
4 1030.420.01.335.10 2019	FORU ALDUNDIA: EUSKERA	7.337,00	0,00	0,00	0,00	7.337,00	0,00
4 1201.310.05.000.00 2015	IBILGAILUAK (GARABIA) JASOTZEA	7.253,44	0,00	0,00	0,00	432,19	6.821,25
4 1201.310.05.000.00 2014	IBILGAILUAK (GARABIA) JASOTZEA	2.589,17	0,00	0,00	680,59	0,00	1.908,58
4 1201.310.05.000.00 2013	RETIRADA DE VEHICULOS (GRUA)	973,90	0,00	0,00	894,40	0,00	79,50
4 1201.310.05.000.00 2012	RETIRADA DE VEHICULOS (GRUA)	1.999,73	0,00	0,00	1.999,73	0,00	0,00

4 1201.310.05.000.00 2011	IBILGAILUAK 2011 ERA ARTE	ERRETIRATZEA	989,09	0,00	0,00	634,50	0,00	354,59
4 1201.310.05.133.20 2017	IBILGAILUAK (GARABIA)	JASOTZEA	9.641,88	0,00	0,00	0,00	1.475,90	8.165,98
4 1201.310.05.133.20 2016	IBILGAILUAK (GARABIA)	JASOTZEA	20.578,84	0,00	0,00	906,65	1.562,97	18.109,22
4 1201.311.98.000.00 2017	ANIMALIAK KENTZEA	BIDE PUBLIKOTIK	23,85	0,00	0,00	0,00	0,00	23,85
4 1201.311.98.000.00 2016	ANIMALIAK KENTZEA	BIDE PUBLIKOTIK	514,24	0,00	0,00	0,00	43,72	470,52
4 1201.322.01.000.00 2013	ENTRADA DE VEHICULOS		219,40	0,00	0,00	0,00	0,00	219,40
4 1201.322.01.132.00 2017	IBILGAILUEN SARRERA		1.957,20	0,00	0,00	0,00	0,00	1.957,20
4 1201.322.01.132.00 2016	IBILGAILUEN SARRERA		2.015,38	0,00	0,00	0,00	0,00	2.015,38
4 1201.391.01.000.00 2017	TRAFIKO ISUNAK		58.366,25	0,00	0,00	130,00	8.254,08	49.982,17
4 1201.391.01.000.00 2016	TRAFIKO ISUNAK		47.686,59	0,00	0,00	500,00	6.110,36	41.076,23
4 1201.391.01.000.00 2015	TRAFIKO ISUNAK		54.073,55	0,00	0,00	2.327,74	3.487,89	48.257,92
4 1201.391.01.000.00 2014	TRAFIKO ISUNAK		11.753,87	0,00	0,00	3.643,19	449,88	7.660,80
4 1201.391.01.000.00 2013	MULTAS DE TRAFICO		13.302,88	0,00	0,00	409,19	650,00	12.243,69
4 1201.391.01.000.00 2012	MULTAS DE TRAFICO		9.276,45	0,00	0,00	289,13	130,00	8.857,32
4 1201.391.01.000.00 2011	TRAFIKOREN ARTE	ISUNAK 2011 ERA	4.100,52	0,00	0,00	0,00	74,43	4.026,09
4 1201.391.02.000.00 2017	BESTE ISUNAK		6.278,95	0,00	0,00	0,00	497,72	5.781,23
4 1201.391.02.000.00 2016	BESTE ISUNAK		6.382,25	0,00	0,00	0,00	1.788,51	4.593,74
4 1201.391.02.000.00 2015	BESTE ISUNAK		8.137,17	0,00	0,00	0,00	45,00	8.092,17
4 1201.391.02.000.00 2014	BESTE ISUNAK		470,12	0,00	0,00	470,12	0,00	0,00
4 1201.391.02.000.00 2013	OTRAS MULTAS		2.759,33	0,00	0,00	2.755,00	0,00	4,33
4 1220.310.05.133.20 2019	IBILGAILUAK (GARABIA)	JASOTZEA	20.153,04	0,00	0,00	0,00	2.036,83	18.116,21
4 1220.310.05.133.20 2018	IBILGAILUAK (GARABIA)	JASOTZEA	24.114,89	0,00	0,00	0,00	1.405,01	22.709,88
4 1220.311.02.441.20 2019	TAXIAK		50,39	0,00	0,00	0,00	50,39	0,00
4 1220.311.98.311.00 2019	ANIMALIAK KENTZEA	BIDE PUBLIKOTIK	384,34	0,00	0,00	0,00	170,60	213,74
4 1220.311.98.311.00 2018	ANIMALIAK KENTZEA	BIDE PUBLIKOTIK	254,19	0,00	0,00	0,00	35,22	218,97
4 1220.320.06.133.10 2019	BIDE PUBLIKOAN (TAO)	APARKATZEA	39.481,00	0,00	0,00	0,00	39.481,00	0,00
4 1220.322.01.151.00 2019	IBILGAILUEN SARRERA		6.219,92	0,00	0,00	158,99	730,83	5.330,10
4 1220.322.01.151.00 2018	IBILGAILUEN SARRERA		3.263,13	0,00	0,00	0,00	124,63	3.138,50
4 1220.391.01.000.00 2019	TRAFIKO ISUNAK		139.802,22	0,00	820,00	260,00	52.901,06	85.821,16
4 1220.391.01.000.00 2018	TRAFIKO ISUNAK		74.832,40	0,00	0,00	213,09	9.902,63	64.716,68
4 1220.391.02.000.00 2019	BESTE ISUNAK		15.717,39	0,00	0,00	0,00	4.110,24	11.607,15
4 1220.391.02.000.00 2018	BESTE ISUNAK		7.087,30	0,00	0,00	0,00	864,69	6.222,61
4 1330.421.01.231.50 2019	FORU ALDUNDIA: BERDINTASUNA		15.279,44	0,00	0,00	0,00	15.279,44	0,00
4 1430.410.01.327.10 2019	EJ-Inmigrazioa eta Kulturarteko bizikide		8.330,75	0,00	0,00	0,00	8.330,75	0,00
4 1530.321.99.340.00 2019	BESTELAKO DIRU-SARRERAK		3.461,97	0,00	0,00	0,00	3.461,97	0,00

4 1530.410.01.341.10 2019	EJ - Osasun-sustapena	6.065,69	0,00	0,00	0,00	6.065,69	0,00
4 1530.420.01.341.30 2019	FORU ALDUNDIKO APORTAZIOA	47.406,34	0,00	0,00	0,00	47.406,34	0,00
4 1530.540.01.342.10 2019	ONDASUN HIGIEZINEN ERRENTAK: KIROLAK	1.850,00	0,00	0,00	0,00	1.850,00	0,00
4 1701.380.01.000.00 2016	GAO iragarkien itzulketak	583,21	0,00	0,00	0,00	0,00	583,21
4 1701.550.01.933.00 2017	KANONAK KONTRATAZIOA ETA ONDAREA	2.655,73	0,00	0,00	0,00	214,00	2.441,73
4 1701.550.01.933.00 2016	KANONAK KONTRATAZIOA ETA ONDAREA	3.165,40	0,00	0,00	0,00	288,00	2.877,40
4 1710.380.01.000.00 2019	ALDIZKARI OFIZIALEKO IRAGARKIEN ITZULKE	356,16	0,00	0,00	0,00	356,16	0,00
4 1710.540.01.933.00 2019	ETXEBIZITZAREN ERABILAREN ZESIOAREN KANO	5.842,71	0,00	0,00	0,00	1.290,00	4.552,71
4 1710.540.01.933.00 2018	ETXEBIZITZAREN ERABILAREN ZESIOAREN KANO	2.160,00	0,00	0,00	0,00	1.680,00	480,00
4 1710.550.01.933.00 2019	KANONAK KONTRATAZIOA ETA ONDAREA	46.551,25	0,00	0,00	0,00	2.126,72	44.424,53
4 1710.550.01.933.00 2018	KANONAK KONTRATAZIOA ETA ONDAREA	3.366,00	0,00	0,00	0,00	140,00	3.226,00
4 1710.553.01.933.00 2019	GARAJE MERKATUZAR: SARRERAK	4.706,12	0,00	0,00	0,00	4.706,12	0,00
4 1801.311.13.332.20 2017	ALDIZKARI SALMENTA ETA HAINBAT AGIRI	9,75	0,00	0,00	0,00	0,00	9,75
4 1801.311.13.332.20 2016	ALDIZKARI SALMENTA ETA HAINBAT AGIRI	6,65	0,00	0,00	0,00	6,65	0,00
4 1810.710.02.332.20 2019	ARTXIBO	4.024,21	0,00	0,00	0,00	4.024,21	0,00
4 1830.311.13.492.00 2019	ALDIZKARI SALMENTA ETA HAINBAT AGIRI	4.401,11	0,00	0,00	0,00	4.387,55	13,56
4 2130.710.01.332.10 2019	E.J.: LIBURUTEGIA	33.506,00	0,00	0,00	0,00	33.506,00	0,00
GUZTIRA		6.456.749,59	0,00	110.197,18	63.645,04	4.116.736,67	2.166.170,70

## b) ESKUBIDE EZEZTATUAK

AURREKONTU APLIKAZIOA	DESKRIBAPENA	LIKIDAZIOEN EZEZTAPENA	GERORAPENA ETA ZATIKAPENA	ESKUBIDE EZEZTATUAK, GUZTIRA
4 0230.412.01.241.00 2019	LANBIDE - ENPLEGU PLANAK	34.230,00	0,00	34.230,00
4 0301.113.01.000.00 2017	TRAKZIO MEKANIKOZKO IBILGAILUEN G/ZERGA	716,36	0,00	716,36
4 0301.113.01.000.00 2016	TRAKZIO MEKANIKOZKO IBILGAILUEN G/ZERGA	291,38	0,00	291,38
4 0301.113.01.000.00 2015	TRAKZIO MEKANIKOZKO IBILGAILUEN G/ZERGA	323,80	0,00	323,80
4 0310.113.01.000.00 2019	TRAKZIO MEKANIKOZKO IBILGAILUEN GAINEKO	1.076,16	0,00	1.076,16
4 0310.113.01.000.00 2018	TRAKZIO MEKANIKOZKO IBILGAILUEN GAINEKO	918,98	0,00	918,98
4 0310.114.01.000.00 2019	LURZORUAREN GAINBALIOAREN GAINEKO ZERGA	12.457,31	0,00	12.457,31
4 0310.130.01.000.00 2019	ENPRESA JARDUERAK, PROFESIONALAK	615,39	0,00	615,39
4 0310.540.01.000.00 2019	ONDASUN HIGIEZINEN ERRENTAK	650,00	0,00	650,00
4 0420.282.01.000.00 2019	ERAIKITZE, OBRA ETA INSTALAZIOEN GAINEKO	1.284,15	0,00	1.284,15
4 0420.310.05.164.00 2019	HILERRIA ETA BESTELAKO HILETA ZERBITZUAK	4.424,78	0,00	4.424,78
4 0420.312.01.151.10 2019	HIRIGINTZA LIZENTZIAK	865,62	0,00	865,62



4 0420.321.02.933.00 2019	KIOSKOAK BIDE PUBLIKOAN ETA KANONAK	1.093,0 4	0,00	1.093,04
4 0520.420.03.000.00 2019	EJ- AGENDA 21	2.250,0 0	0,00	2.250,00
4 0901.310.01.162.20 2017	HONDAKINEN BILKETA BILKETA	119,04	0,00	119,04
4 0920.310.01.162.10 2019	HONDAKINEN BILKETA	120,23	0,00	120,23
4 0920.310.01.162.10 2018	HONDAKINEN BILKETA	119,04	0,00	119,04
4 0920.310.02.160.00 2019	ESTOLDERIA ZERBITZUA	27.248, 73	0,00	27.248,73
4 0920.310.09.161.00 2019	UR HORNIDURA	18.563, 26	0,00	18.563,26
4 0920.321.01.151.10 2019	IBERDROLA: ERRAILAK, ZUTOINAK	2.009,9 1	0,00	2.009,91
4 1220.391.01.000.00 2019	TRAFIKO ISUNAK	820,00	0,00	820,00
GUZTIRA		110.197,18	0,00	110.197,18

## c) ESKUBIDE EZEZTATUAK

AURREKONTU APLIKAZIOA	DESKRIBAPENA	GAUZA BIDEZKO KOBRANTZAK	KAUDIMEN GABEZIAK	PRESKIPZIO AK	BESTE ARRAZOI BATZUK	ESKUBIDE EZEZTATUAK, GUZTIRA
4 0301.112.01.000.00 2014	O.H.Z. IZAERA RUSTIKOA	0,00	0,00	48,40	0,00	48,40
4 0301.112.02.000.00 2015	O.H.Z. HIRITAR IZAERADUNAK	0,00	723,31	5.444,09	0,00	6.167,40
4 0301.112.02.000.00 2014	O.H.Z. HIRITAR IZAERADUNAK	0,00	708,78	2.028,44	0,00	2.737,22
4 0301.112.02.000.00 2013	IBI DE NATURALEZA URBANA	0,00	163,58	1.080,30	0,00	1.243,88
4 0301.112.02.000.00 2012	IBI DE NATURALEZA URBANA	0,00	0,00	615,02	0,00	615,02
4 0301.112.02.000.00 2011	2011 ERA ARTE HIRILURREKO OHZ	0,00	0,00	416,64	0,00	416,64
4 0301.113.01.000.00 2017	TRAKZIO MEKANIKOZKO IBILGAILUEN G/ZERGA	0,00	80,28	0,00	0,00	80,28
4 0301.113.01.000.00 2016	TRAKZIO MEKANIKOZKO IBILGAILUEN G/ZERGA	0,00	225,97	0,00	0,00	225,97
4 0301.113.01.000.00 2015	TRAKZIO MEKANIKOZKO IBILGAILUEN G/ZERGA	0,00	801,36	1.516,32	0,00	2.317,68
4 0301.113.01.000.00 2014	TRAKZIO MEKANIKOZKO IBILGAILUEN G/ZERGA	0,00	2.206,94	2.378,06	0,00	4.585,00
4 0301.113.01.000.00 2013	IMPUESTO S/VEHICULOS TRACCION MECANICA	0,00	1.833,77	1.099,00	0,00	2.932,77
4 0301.113.01.000.00 2012	IMPUESTO S/VEHICULOS TRACCION MECANICA	0,00	435,20	163,85	0,00	599,05
4 0301.113.01.000.00 2011	TMIZ-EKO 2011 ERA ARTE	0,00	235,83	75,00	0,00	310,83
4 0301.114.01.000.00 2013	IMPUESTO S/INCREMENTO VALOR DE LOS TERRE	0,00	619,01	0,00	0,00	619,01
4 0301.114.01.000.00 2012	IMPUESTO S/INCREMENTO VALOR DE LOS TERRE	0,00	13,82	0,00	0,00	13,82
4 0301.130.01.000.00 2014	ENPRESA JARDUERAK, PROFESIONALAK	0,00	739,00	9.433,84	0,00	10.172,84
4 0301.130.01.000.00 2013	ACTIVIDADES EMPRESARIALES, PROFESIONALES	0,00	0,00	3.259,80	0,00	3.259,80
4 0301.540.01.000.00 2015	ONDASUN HIGIEZINEN ERRENTAK	0,00	640,00	0,00	0,00	640,00
4 0301.540.01.000.00 2014	ONDASUN HIGIEZINEN ERRENTAK	0,00	320,00	0,00	0,00	320,00
4 0301.540.01.000.00 2013	RENTAS DE BIENES INMUEBLES	0,00	248,27	0,00	0,00	248,27
4 0310.113.01.000.00 2019	TRAKZIO MEKANIKOZKO IBILGAILUEN GAINEKO	0,00	150,09	0,00	0,00	150,09
4 0310.113.01.000.00 2018	TRAKZIO MEKANIKOZKO IBILGAILUEN GAINEKO	0,00	230,48	0,00	0,00	230,48
4 0401.311.01.000.00 2014	ESTABLEZIMENDUAK IREKITZEKO LIZENTZIA	0,00	0,00	411,28	0,00	411,28
4 0401.311.01.000.00 2013	LICENCIA APERTURA ESTABLECIMIENTOS	0,00	650,72	0,00	0,00	650,72
4 0401.321.02.000.00 2014	KIOSKOAK BIDE PUBLIKOAN ETA KANONAK	0,00	889,40	1.394,95	0,00	2.284,35
4 0802.311.13.000.00 2014	ALDIZKARI SALMETA ETA HAINBAT AGIRI	0,00	0,00	6,65	0,00	6,65
4 0901.310.01.000.00 2015	ZABOR BILKETA	0,00	0,00	566,70	0,00	566,70
4 0901.310.01.000.00 2014	ZABOR BILKETA	0,00	397,49	1.574,43	0,00	1.971,92
4 0901.310.01.000.00 2013	RECOGIDA DE BASURAS	0,00	277,35	289,35	0,00	566,70
4 0901.310.01.000.00 2012	RECOGIDA DE BASURAS	0,00	0,00	187,30	0,00	187,30
4 0901.310.01.000.00 2011	ZABOR TASA 2011-ERA ARTE	0,00	0,00	243,50	0,00	243,50
4 0901.310.02.000.00 2015	ESTOLDERIA ZERBITZUA	0,00	0,00	32,14	0,00	32,14
4 0901.310.02.000.00 2014	ESTOLDERIA ZERBITZUA	0,00	30,05	134,00	0,00	164,05

4 0901.310.02.000.00 2013	SERVICIO DE ALCANTARILLADO	0,00	16,00	128,70	0,00	144,70
4 0901.310.02.000.00 2012	SERVICIO DE ALCANTARILLADO	0,00	0,00	94,05	0,00	94,05
4 0901.310.09.000.00 2015	UR HORNIDURA	0,00	85,35	321,52	0,00	406,87
4 0901.310.09.000.00 2014	UR HORNIDURA	0,00	218,82	368,05	0,00	586,87
4 0901.310.09.000.00 2013	SUMINISTRO DE AGUA	0,00	199,10	211,00	0,00	410,10
4 0901.310.09.000.00 2012	SUMINISTRO DE AGUA	0,00	54,64	132,45	0,00	187,09
4 0901.311.03.000.00 2015	ASTEROKO AZOKA	0,00	1,75	0,00	0,00	1,75
4 0901.311.03.000.00 2014	ASTEROKO AZOKA	0,00	388,99	0,00	0,00	388,99
4 0920.310.01.162.10 2018	HONDAKINEN BILKETA	0,00	119,04	0,00	0,00	119,04
4 0920.310.02.160.00 2018	ESTOLDERIA ZERBITZUA	0,00	1,96	0,00	0,00	1,96
4 0920.310.09.161.00 2018	UR HORNIDURA	0,00	11,54	0,00	0,00	11,54
4 1201.310.05.000.00 2014	IBILGAILUAK JASOTZEA (GARABIA)	0,00	0,00	680,59	0,00	680,59
4 1201.310.05.000.00 2013	RETIRADA DE VEHICULOS (GRUA)	0,00	894,40	0,00	0,00	894,40
4 1201.310.05.000.00 2012	RETIRADA DE VEHICULOS (GRUA)	0,00	1.015,99	983,74	0,00	1.999,73
4 1201.310.05.000.00 2011	IBILGAILUAK ERRETIRATZEA 2011 ERA ARTE	0,00	634,50	0,00	0,00	634,50
4 1201.310.05.133.20 2016	IBILGAILUAK JASOTZEA (GARABIA)	0,00	906,65	0,00	0,00	906,65
4 1201.391.01.000.00 2017	TRAFIKO ISUNAK	0,00	130,00	0,00	0,00	130,00
4 1201.391.01.000.00 2016	TRAFIKO ISUNAK	0,00	450,00	50,00	0,00	500,00
4 1201.391.01.000.00 2015	TRAFIKO ISUNAK	0,00	1.893,98	433,76	0,00	2.327,74
4 1201.391.01.000.00 2014	TRAFIKO ISUNAK	0,00	2.860,61	782,58	0,00	3.643,19
4 1201.391.01.000.00 2013	MULTAS DE TRAFICO	0,00	180,00	229,19	0,00	409,19
4 1201.391.01.000.00 2012	MULTAS DE TRAFICO	0,00	127,27	161,86	0,00	289,13
4 1201.391.02.000.00 2014	BESTE ISUNAK	0,00	66,26	403,86	0,00	470,12
4 1201.391.02.000.00 2013	OTRAS MULTAS	0,00	2.755,00	0,00	0,00	2.755,00
4 1220.322.01.151.00 2019	IBILGAILUEN SARRERA	0,00	158,99	0,00	0,00	158,99
4 1220.391.01.000.00 2019	TRAFIKO ISUNAK	0,00	210,00	50,00	0,00	260,00
4 1220.391.01.000.00 2018	TRAFIKO ISUNAK	0,00	213,09	0,00	0,00	213,09
GUZTIRA		0,00	26.214,63	37.430,41	0,00	63.645,04

### 23.3. Ondorengo ekitaldiak.

#### 1. Gastu konpromisoak ondorengo ekitaldietako aurrekontuen kargura.

AURREKONTU APLIKAZIOA	DESKRIBAPENA	EKITALDIKO AURREKONTUAREN KARGURA HARTUTAKO GASTU KONPROMISOAK				
		2021	2022	2023	2024	ONDORENGO URTEAK
5 0420.622.01.323.00	ESTALPEAK ESKOLAK	500.000,00	500.000,00	0,00	0,00	0,00
5 0420.601.01.171.00	SARRIEGI PLAZA	500.000,00	100.000,00	0,00	0,00	0,00
5 0420.642.04.151.10	PLAN OROKORRA	91.960,00	9.196,00	0,00	0,00	0,00

5 0520.601.01.172.00	OIARTZUN IBAIAREN EKINTZA PLANA GARAPENA	100.000,00	0,00	0,00	0,00	0,00
5 0420.622.02.151.10	PONTIKAKO PARKEA	400.000,00	1.400.000,00	600.000,00	0,00	0,00
GUZTIRA		1.591.960,00	2.009.196,00	600.000,00	0,00	0,00

## 2. Sarrera konpromisoak ondorengo ekitaldietako aurrekontuen kargura.

AURREKONTU APLIKAZIOA	DESKRIBAPENA	EKITALDIRA EGOZGARRIAK DIREN SARRERA KONPROMISO HITZARTUAK				
		2021	2022	2023	2024	ONDORENGO URTEAK
7 0830.420.03.334.00	GFA-Atlantikaldia 2020	8.000,00	0,00	0,00	0,00	0,00
7 1330.420.01.231.50	GFA-Berdintasuna	15.256,28	0,00	0,00	0,00	0,00
7 1430.410.01.327.10	EJ - Inmigrazioa eta bizikidetz	5.302,97	0,00	0,00	0,00	0,00
7 0520.700.01.000.00	FEDER PROGRAMA	154.145,80	0,00	0,00	0,00	0,00
7 0220.412.01.241.00	LANBIDE - ENPLEGU PLANAK	292.306,67	0,00	0,00	0,00	0,00
7 0420.710.01.000.00	EJ - ikasteetxeen Birgaitze	205.287,38	0,00	0,00	0,00	0,00
7 1030.420.01.335.10	GFA-Euskeraren erabilera soziala	1.436,00	0,00	0,00	0,00	0,00
7 0830.410.02.334.00	EJ - Arte Eszenikoak	2.500,00	0,00	0,00	0,00	0,00
7 0830.420.01.334.00	GFA - Antzoki Sarea	5.018,80	0,00	0,00	0,00	0,00
7 0930.410.01.323.00	EJ-Ikastetxe Publikoak - Garbiketa	19.092,05	0,00	0,00	0,00	0,00
GUZTIRA		708.345,95	0,00	0,00	0,00	0,00

## 23.4. Finantzaketa lotuko gastuak

FINANTZAKETA LOTUA DUTEN GASTUAK	FINANTZA DESBIDERAPENAK	
	METATUTAKOAK	EKIT.EGOZTEKOA.
Gaztaño berri	601.012,00	0,00
Josefina Rubio Tio jaraunspena	881.026,69	-364.402,67
Lekuona Kulturgunea (GFA)	1.073,34	10.905,32
Beraungo igogailua (EJ-Irigarritasuna 2017)	0,00	141.492,16
Jaizkibel kaleko arrapalak (EJ-Irigarritasuna 2017)	0,00	-14.983,84
HAPOaren berrikusketa (Genero ikuspegia)	7.488,59	881,01
Beraungo futbol zelaia berritzea	0,00	49.358,47
Artisau Auzoa	0,00	13.675,97
KM ikastetxeko Markola eraikina moldatzea	0,00	134.702,66
COVIDarengatik inbertsioentzat dirulaguntzak	59.737,02	-59.737,02
Enplegu plan orokorra 2018 (Lanbide)	0,00	-71.248,59
Enplegu plan orokorra 2019 (Lanbide)	0,00	-13.352,50
Talka enplegu plana 2019 (Lanbide)	0,00	212.602,03
Enplegu plan orokorra 2020 (Lanbide)	171.801,22	-171.801,22
Gazteen enplegu plana 2020 (Lanbide)	0,00	6.857,21
<b>GUZTIRA</b>	<b>1.722.138,86</b>	<b>-125.051,01</b>

## 23.5 Diruzaintzako gerakina.

## DIRUZAINZAKO GERAKINAREN EGOERA ORRIA

KONTUEN ZENBAKIA	OSAGIAK	2020	
57	1. (+) Funts likidoak .....		<b>9.394.021,66</b>
			<b>8.032.928,05</b>
	2. (+) Kobratzeko dauden eskubideak .....		
430,433,437,438	- (+) urteko_aurrekontukoak .....	5.531.928,06	
431,434,439	- (+) itxita dauden aurrekontuetakoak .....	2.166.170,70	
440,442,449,456,470,471, 472,548,550	- (+) aurrekontuz kanpoko eragiketetatik eratorritakoak.....	334.829,29	
	3. (-) Ordaintzeko dauden obligazioak .....		<b>6.661.330,89</b>
400	- (+) indarrean dagoen aurrekontukoak .....	4.431.009,39	
401	- (+) itxita dauden aurrekontuetakoak .....	10,01	
165,166,180,185,410, 414,419,453,475, 476,477,502,515,516, 521,560,561	- (+) aurrekontuz kanpoko eragiketetatik eratorritakoak.....	2.230.311,49	
	4. (+) Aplikatzeko dauden partidak .....		<b>0,00</b>
554,559	- (-) egindako kobrantzak, behin betiko aplikatzeko daudenak...	0,00	
555, 5581, 5585	- (-) egindako ordainketak, behin betiko aplikatzeko daudenak...	0,00	
	I. Diruzaintzako gerakina, guztira (1 + 2 - 3 +4) .....		<b>10.765.618,82</b>
4900,4901,4902,4903	II. Kobrantza zalantzarikoko saldoak		<b>2.195.086,79</b>
	III. Soberako finantzaketa lotua .....		<b>1.722.138,86</b>
	IV. Gastu orokorretarako diruzaintzako gerakina (I - II - III).....		<b>6.848.393,17</b>

**24. Itxiera ondorengo gertaerak.**

Ez da erregistratu zenbateko handia duen itxiera ondorengo gertaerarik.

Errenterian, sinaduraren datan.

ALKATEA

Aizpea Otaegi Mitxelena

KONTUHARTZAILEA

M Jesus Otaegi Irureta

**Sinaduren laburpena / Resumen de firmas****Titulua / Título:**

Memoria EU.pdf

Eskuordetze bidezko sinadura / Firma por delegación: Kontuhartzaileraren ordezkapena egingo duen pertsona.

Data / Fecha: 2021/06/11 14:38:19

Sinatzailea 1 / Firmante 1: MARIA JESUS OTAEGUI IRURETA - 34100863M

Data / Fecha: 2021/06/14 08:08:31

Sinatzailea 2 / Firmante 2: AIZPEA OTAEGI MITXELENA - 44137736T



## MEMORIA

**CONTENIDO DE LA MEMORIA**

1. Organización y actividad.
2. Gestión indirecta de servicios públicos, convenios y otras formas de colaboración.
3. Bases de presentación de las cuentas.
4. Normas de reconocimiento y valoración.
5. Inmovilizado material.
6. Patrimonio público del suelo.
7. Inversiones inmobiliarias.
8. Inmovilizado intangible.
9. Arrendamientos financieros y otras operaciones de naturaleza similar.
10. Activos financieros.
11. Pasivos financieros.
12. Coberturas contables.
13. Activos construidos o adquiridos para otras entidades y otras existencias.
14. Moneda extranjera.
15. Transferencias, subvenciones y otros ingresos y gastos.
16. Provisiones y contingencias.
17. Información sobre medio ambiente.
18. Activos en estado de venta.
19. Presentación por actividades de la cuenta del resultado económico patrimonial.
20. Operaciones no presupuestarias de tesorería.
21. Contratación administrativa. Procedimientos de adjudicación.
22. Valores recibidos en depósito.
23. Información presupuestaria.
24. Hechos posteriores al cierre.



## 1. Organización y actividad.

El ayuntamiento de Errenteria tiene una población según el padrón municipal referido al 1 de enero del 2020 de 39.450 habitantes, siendo su superficie de 32 Km cuadrados, lo cual supone una densidad de población de 1.236 habitantes por Km cuadrado.

A su vez, la Norma Foral 21/2003, de 19 de diciembre, Presupuestaria de las Entidades Locales del Territorio Histórico de Gipuzkoa, establece para las Administraciones Locales del Territorio Histórico de Gipuzkoa un marco presupuestario, contable y de control acorde con las necesidades de una actividad económica ágil y eficiente, facilitándoles la aplicación de criterios homogéneos en materia de procedimiento presupuestario y contabilidad pública.

La señalada Norma Foral, en su disposición adicional tercera, autoriza a la Diputación Foral para desarrollar los preceptos contenidos en ella, y de esta forma, el Consejo de Gobierno Foral, y a propuesta del diputado de Hacienda y Finanzas, aprobó el Decreto Foral 86/2015, de 15 de diciembre, por el que se aprueba el marco regulatorio contable de las entidades locales de Gipuzkoa.

Siendo aplicable el Decreto Foral indicado en el párrafo anterior, la entidad viene aplicando lo dispuesto en él a partir del ejercicio 2016.

La entidad, junto con los municipios de Pasaia, Lezo y Oiartzun, está dentro de la comarca del Oarsoaldea, siendo el principal sector de la actividad el sector servicios. En el municipio están dadas de alta 3.810 licencias de actividades empresariales, y otras 362 licencias de actividades profesionales y artísticas.

La entidad viene prestando de forma indirecta los siguientes servicios: Servicio	Procedimiento de gestión
Transporte público colectivo de viajeros en el municipio	Concesión de servicios. Adjudicación a Heribus S.A. por un plazo de 10 años.
Polideportivo municipal de Galtzaraborda y Piscinas Municipales de Fanderia	Concesión de servicios. Adjudicación a BPXPORT Kirol Zerbitzuak, S.L. por un plazo de 2 años.
Cementerio municipal de Zentolen	Concesión de servicio público. Adjudicación a Zentolen Berri, S.A. por un plazo de 50 años.

Las principales fuentes de ingresos de la entidad son:

a) Ingresos corrientes:

- Impuestos directos (cap. 1): 22,04 %
- Impuestos indirectos (cap. 2): 0,83 %
- Tasas y otros ingresos (cap. 3): 13,87 %
- Transferencias corrientes (cap. 4): 49,49 %
- Ingresos patrimoniales (cap. 5): 0,89 %

b) Ingresos de capital:

- Enajenaciones de inversiones reales y otros ingresos derivados de actuaciones urbanísticas (cap. 6): 1,65 %
- Transferencias de capital (cap. 7): 1,22 %

c) Ingresos financieros:

- Activos financieros (cap. 8): 0,02 %
- Pasivos financieros (cap. 9): 0,00 %

En el ejercicio de 2020 no ha habido ahorro corriente ya que con los ingresos corrientes no han podido satisfacerse el total de los gastos corrientes no financieros.

Con respecto a consideraciones fiscales a tener en cuenta que afectan a la gestión de la entidad, el IVA soportado se considera no deducible, excepto en aquellos gastos relacionados directamente con el servicio de suministro de agua. Durante el ejercicio, no se ha aplicado la regla de prorata del IVA.

La entidad se considera exenta del impuesto sobre sociedades, tal y como lo dispone la letra a) del artículo 12 de la Norma Foral 2/2014, de 17 de enero, del Impuesto sobre Sociedades del Territorio Histórico de Gipuzkoa.

Tras establecer un nuevo modelo organizativo en el ejercicio 2017, la entidad está organizada en las siguientes comisiones, cada una de ellas presidida por un o una concejala:

- Comisión informativa de Organización
- Comisión informativa de Territorio
- Comisión informativa de Ciudadanía

La plantilla de la entidad está compuesta por altos cargos, personal eventual, personal funcionario (interino, en prácticas, de carrera), personal laboral fijo y personal laboral temporal.

El número medio de personal contratado (empleados) en el ejercicio liquidado y del personal empleado a 31 de diciembre del mismo año asciende a la siguiente cuantía, desglosado por categorías y por sexos:

Nº emple.	2020 (Nº medio empleados)		2020 (31/12/2018)	
	Hombres	Mujeres	Hombres	Mujeres
Altos cargos	7	6	7	7
Pers. Eventual	0	1	0	1
Personal funcio.	178	164	181	163
Per. Lab. Fijo	1	2	1	2
Per. Lab. Temp.	11	30	29	44
<b>TOTAL</b>	<b>197</b>	<b>203</b>	<b>218</b>	<b>217</b>

El Ayuntamiento ha abonado primas de jubilación en 2020 por 143.905,75 euros a 6 trabajadores y trabajadoras.

La entidad dispone de los siguientes organismos autónomos:

- Patronato municipal de música Errenteria Musikal

La entidad participa en el capital de las siguientes entidades:

Entidad en la que participa:	% de participación:
Errenteria Garatuz S.A.	100 %
Oarsoaldea S.A.	25 %
Murias Center 4, S.A.	10 %
Fundación Eresbil	10 %

La entidad es miembro de las siguientes mancomunidades y consorcios:

Nombre Mancomunidad/ Consorcio:	% de participación:
Mancomunidad de San Marcos	12,53 %
Autoridad territorial del transporte de Gipuzkoa	0,932 %
Mancomunidad Aguas del Añarbe	10 %

El Ayuntamiento no posee entidades del grupo, en la medida en que no participa directa o indirectamente a través de entidades controladas en un porcentaje superior al 50%:

La entidad no participa en ninguna otra entidad que tenga la consideración de multigrupo.

Las entidades asociadas no incluidas en el grupo son las siguientes en la medida en que la entidad participa en más de un 20% en el capital social de la misma:

Entidad	% de participación
Badia Berri, S.A.	25 % (a través de Oarsoaldea, S.A.)

## 2. Gestión indirecta de servicios públicos, convenios y otras formas de colaboración.

La entidad presta servicios mediante la fórmula de gestión indirecta en los siguientes casos:

Nombre del servicio:	Polideportivo municipal
Objeto del servicio:	Servicio de gestión, explotación deportiva, socorrismo acuático, mantenimiento y limpieza de las instalaciones del Polideportivo de Galtzaraborda y las Piscinas de Fandería y Beraun
Plazo:	1 año, prorrogable otro.
Bienes de dominio público afectos:	Instalaciones del polideportivo y piscinas

	municipales
Canon anual:	250.000€
Aportaciones no dinerarias:	No
Transferencias o subvenciones comprometidas	No
Anticipos reintegrables:	No
Préstamos participativos, subordinados o de otra naturaleza concedidos:	No
Ingresos de la concesión:	1.852.729,25€ (3. hasta tercer trimestre)

Nombre del servicio:	Cementerio municipal
Objeto del servicio:	Construcción y gestión del cementerio municipal
Plazo:	50 años
Bienes de dominio público afectos:	Instalaciones del cementerio
Aportaciones no dinerarias:	No
Transferencias o subvenciones comprometidas	Mantenimiento anual determinados panteones
Anticipos reintegrables:	No
Préstamos participativos, subordinados o de otra naturaleza concedidos:	No
Ingresos de la concesión:	428.143,83€

Nombre del servicio:	Transporte público municipal
Objeto del servicio:	Transporte público colectivo de viajeros
Plazo:	10 años
Bienes de dominio público afectos:	Autobuses adscritos al servicio
Aportaciones no dinerarias:	No
Transferencias o subvenciones comprometidas:	En función de los kilómetros recorridos y los tickets validados, 517.829,12€
Anticipos reintegrables:	No
Préstamos participativos, subordinados o de otra naturaleza concedidos:	No
Ingresos de la concesión:	Cobros en efectivo: 58.705,77€ Aportación ATG: 344.399,96€

La entidad presta servicios mediante la fórmula de convenios en los siguientes casos:

Nombre del servicio:	Residencia municipal
Objeto:	Gestión de la residencia municipal Sagrado Corazón
Plazo:	Indefinido
Transferencias o subvenciones comprometidas:	No

### 3. Bases de presentación de las cuentas.

Las cuentas anuales han sido elaboradas a partir de los registros contables de la entidad y se presentan de acuerdo con la legislación vigente y las normas establecidas en el Decreto Foral 86/2015, de 15 de diciembre, por el que se aprueba el Plan General de Contabilidad Pública adaptado a la Administración Local, con el objeto de mostrar la imagen fiel del patrimonio, de la situación financiera y de los resultados de la entidad, así como de la veracidad de los flujos incorporados en el estado de flujos de efectivo.

### 4. Normas de reconocimiento y valoración.

#### 1. Inmovilizado material:

El inmovilizado material se encuentra valorado inicialmente por su precio de adquisición o coste de producción y, posteriormente, se minora por la correspondiente amortización acumulada y las pérdidas por deterioro si las hubiera.

La amortización de los elementos del inmovilizado material se realiza sobre los valores de coste siguiendo el método lineal durante sus períodos de vida útil estimada. Se han empleado los mismos coeficientes de amortización que en los ejercicios anteriores.

#### 2. Patrimonio público del suelo:

Se han utilizado los mismos criterios aplicados para el inmovilizado material.

#### 3. Inversiones inmobiliarias:

Se han calificado como inversiones inmobiliarias los inmuebles que están arrendados y aquellos otros que posee con el único fin de obtener plusvalías.

A efectos de valoración se han utilizado los mismos criterios aplicados para el inmovilizado material.

#### 4. Inmovilizado intangible:

El inmovilizado intangible incluye fundamentalmente inversiones en aplicaciones informáticas cuya utilidad se estima beneficiará a la entidad durante varios años, se encuentra valorado al coste de producción o precio de adquisición.

Este inmovilizado se amortiza linealmente en un plazo de cinco años.

#### 5. Arrendamiento:

Los activos adquiridos como consecuencia de un contrato de arrendamiento financiero o figura análoga, se valoran por lo indicado en la norma de reconomiento y valoración nº 6 "Arrendamientos y otras operaciones de naturaleza similar" del Plan General de Contabilidad Pública adaptado a la Administración Local.

#### 6. Permutas:

Los activos recibidos a través de permuta se valoran de la siguiente forma:

- Cuando los activos intercambiados no son similares desde un punto de vista funcional o vida útil y se pueda establecer una estimación fiable del valor razonable de los mismos, se valoran por el valor razonable del activo recibido.
- Cuando no se pueda valorar con fiabilidad el valor razonable del activo recibido, se valoran por el valor razonable del activo entregado, ajustado por el importe de cualquier eventual cantidad de efectivo transferida en la operación.

#### 7. Activos y pasivos financieros:

7.1 Activos financieros se clasifican en créditos y partidas a cobrar y en inversiones en entidades de grupo, multigrupo y asociadas.

Los créditos y partidas a cobrar incluyen: las imposiciones a plazo, los créditos al personal, y las fianzas y depósitos constituidos.

Las imposiciones a plazo, se valoran al valor razonable de la contraprestación entregada.

Los créditos al personal al no tener interés contractual se valoran por su valor nominal.

Las fianzas y depósitos constituidos se valoran siempre por el valor entregado, sin actualizar.

Por su parte, las inversiones en patrimonio de entidades del grupo, multigrupo y asociadas están valorados por su coste menos el importe acumulado de las correcciones valorativas por deterioro.

7.2 Pasivos financieros: Todos los pasivos financieros de la entidad se han clasificado como pasivos financieros a coste amortizado.

A su vez, estas se dividen en deudas con entidades de crédito y otras deudas.

Las deudas con entidades de crédito a largo y a corto plazo se valoran por su coste amortizado.

En otras deudas se han incluido las fianzas y depósitos recibidos, que se valoran siempre por el importe recibido sin actualizar.

#### 8. Coberturas contables:

La entidad no tiene formalizado ningún contrato de coberturas contables.

#### 9. Existencias:

La entidad no opera con bienes susceptibles de ser tratados como existencias.

#### 10. Activos construidos o adquiridos para otras entidades:

La entidad no ha construido ni adquirido activos para otras entidades.

#### 11. Transacciones en moneda extranjera:

La entidad no ha realizado transacciones en moneda distinta al euro.

#### 12. Ingresos y gastos:

Los ingresos y gastos se imputan al resultado del ejercicio en función de la fecha en la que se haya producido el devengo de unos y otros.

#### 13. Provisiones y contingencias:

Se reconocen provisiones cuando hay un pasivo sobre el que existe una incertidumbre a cerca de su cuantía o vencimiento. Además, es necesario que se tengan que dar las siguientes condiciones:

- Que la entidad tenga una obligación presente, como resultado de un suceso pasado.
- Que sea probable que tenga que desprenderse de recursos (que la probabilidad de que un suceso ocurra sea mayor que la probabilidad de que no se presente en el futuro), y
- Que pueda hacerse una estimación fiable del importe de la obligación.

Un pasivo contingente es:

- Una obligación posible, surgida a raíz de sucesos pasados, cuya existencia ha de ser confirmada, de uno o más acontecimientos inciertos en el futuro; o bien,
- Una obligación presente no reconocida contablemente porque no es probable que haya de satisfacerla, o bien no pueda ser valorada con suficiente fiabilidad.

#### 14. Transferencias y subvenciones:

Las transferencias y subvenciones se clasifican en corrientes y de capital de acuerdo a los criterios recogidos en el Decreto Foral 86/2015, de 15 de diciembre, por el que se aprueba el marco regulatorio contable de las entidades locales de Gipuzkoa.

Las transferencias y subvenciones recibidas se reconocen como ingreso y se imputan al resultado económico patrimonial.

En particular, cuando se trate de subvenciones para adquisición de activos, se imputan al resultado de cada ejercicio en proporción a la vida útil del bien adquirido.

Las transferencias y subvenciones concedidas, tanto corrientes como de capital se contabilizan como gasto y se imputan al resultado económico patrimonial en el momento en el que se tenga constancia de que se han cumplido las condiciones establecidas para su percepción.

#### 15. Actividades conjuntas:

En este ejercicio no se han realizado actividades conjuntas en los términos definidos en el Plan General de Contabilidad Pública adaptado a la Administración Local.

#### 16. Activos en estado de venta:

La entidad no ha dispuesto de activos en estado de venta a fin de ejercicio.

### **5. Inmovilizado material.**

1. Los movimientos de las partidas del balance que componen el inmovilizado material y que a su vez han sido valorados según el modelo de coste, han sido los siguientes:

Partida balance	Descripción	Saldo inicial	Entradas	Aumentos por trasposos de otras partidas	Salidas	Dismin. Por trasposos a otras partidas	Correcciones valorativas netas por deterioro del ejercicio	Amortización ejercicio	Saldo final
210	Terrenos y bienes naturales	31.276.717,10	0,00	0,00	0,00	0,00	0,00	8.314,72	31.268.402,38
211	Construcciones	82.337.551,17	5.266.892,77	0,00	3.159.914,14	0,00	0,00	0,00	84.444.529,80
212	Infraestructuras	22.696.793,98	1.270.480,41	0,00	0,00	0,00	0,00	0,00	23.967.274,39
213	Bienes del patrimonio histórico	50.083,73	0,00	0,00	0,00	0,00	0,00	0,00	50.083,73
214	Maquinaria y utillaje	467.892,63	1.395.516,32	0,00	1.336.521,79	0,00	0,00	0,00	526.887,16
215	Instalac. técnicas y otras instalaciones	1.310.404,36	462.693,64	0,00	306.955,04	0,00	0,00	0,00	1.466.142,96
216	Mobiliario	1.128.507,34	70.103,82	0,00	4.547,55	0,00	0,00	0,00	1.194.063,61
217	Equipos para procesos de información	239.175,05	106.671,04	0,00	20.787,27	0,00	0,00	0,00	325.058,82
218	Elementos de transporte	356.005,93	76.835,58	0,00	12.178,84	0,00	0,00	0,00	420.662,67
219	Otro inmovilizado material	487.993,37	70.977,50	0,00	32.206,58	0,00	0,00	0,00	526.764,29
Total		140.351.124,66	8.720.171,08	0,00	4.873.111,21	0,00	0,00	8.314,72	144.189.869,81

2. Otra información relacionada con el inmovilizado material:

a) Costes estimados de desmantelamiento del activo y de la restauración de sus emplazamientos incluidos como mayor valor de los activos, así como grandes reparaciones o inspecciones generales incorporadas: no se han incluido este tipo de costes porque no se contempla que se produzcan este tipo de circunstancias.

b) Coeficientes de amortización utilizados:

Elementos patrimoniales	Coeficiente anual
Edificios para casa-habitación y oficina, uso comercial y/o servicios	3
Edificios y pabellones para uso industrial	5
Instalaciones	20
Maquinaria para usos industriales	20
Maquinaria par otro usos	15
Buques y aeronaves	10



Autobuses, camiones, furgonetas y similares	20
Vehículos de turismo	20
Moldes, modelos, troqueles y matrices	33,33
Útiles y herramientas	33,33
Mobiliario	15
Equipos informáticos	33,33
Películas de video para alquiler	50
Otros elementos no especificados	10

c) Cambios de estimación que afecten a valores residuales, a los costes estimados de desmantelamiento del activo y la restauración de su emplazamiento, vidas útiles y métodos de amortización, así como grandes reparaciones o inspecciones generales: no se han producido o no tienen incidencia significativa en el ejercicio presente o en los ejercicios futuros.

d) Gastos financieros capitalizados: no se han capitalizado en el ejercicio gastos financieros en ningún elemento del inmovilizado material.

e) Criterio utilizado para determinar el valor razonable con el modelo de revalorización: no se ha aplicado el modelo de revalorización.

f) Bienes recibidos en adscripción: durante el ejercicio no se han recibido bienes en adscripción.

g) Bienes entregados en adscripción: durante el ejercicio no se han entregado bienes en adscripción.

h) Bienes recibidos en cesión: durante el ejercicio no se han recibido bienes en cesión.

i) Bienes entregados en cesión: durante el ejercicio no se han entregado bienes en cesión.

j) La entidad no dispone de bienes en régimen de arrendamiento financiero.

k) Bienes destinados al uso general: durante el ejercicio se han realizado las siguientes adquisiciones de bienes destinados a uso general:

Codigo	Descripción	Importe
600.01	Inversiones en terrenos	0,00
601.01	Infraestructura y urbanización	840.137,41
602.01	Patrimonio histórico:	0,00
	Construcciones	
	Resto	
609.01	Otras inversiones	0,00
69	Bienes comunales	0,00

l) Valor activado en el ejercicio de los bienes construidos por la entidad: no se han producido en el ejercicio operaciones de esta naturaleza, o no son de importe significativo.

m) Otras circunstancias de carácter sustantivo: no se han producido en el ejercicio operaciones de esta naturaleza, o no son de importe significativo.

## 6. Patrimonio público del suelo.

1. Los movimientos de las partidas del balance que componen el Patrimonio público del suelo y que a su vez han sido valorados según el modelo de coste, han sido los siguientes:

Partida balance	Saldo inicial	Entradas	Aumentos por trasposos de otras partidas	Salidas	Dismin. Por trasposos a otras partidas	Correcciones valorativas netas deterioro por del ejercicio	Amortización ejercicio	Saldo final
240	0,00	0,00	0,00	0,00	0,00	0,00	0,00	0,00
241	15.019.105,52	3.096.157,88	0,00	0,00	0,00	0,00	0,00	18.115.263,40
243	0,00	0,00	0,00	0,00	0,00	0,00	0,00	0,00
244	0,00	0,00	0,00	0,00	0,00	0,00	0,00	0,00
248	0,00	0,00	0,00	0,00	0,00	0,00	0,00	0,00
249	8.403.711,48	0,00	0,00	0,00	0,00	0,00	0,00	8.403.711,48
Total	23.422.817,00	3.096.157,88	0,00	0,00	0,00	0,00	0,00	26.518.974,88

2. Otra información relacionada con el patrimonio público del suelo:

a) Costes estimados de desmantelamiento del activo y de la restauración de sus emplazamientos incluidos como mayor valor de los activos, así como grandes reparaciones o inspecciones generales incorporadas: no se han incluido este tipo de costes porque no se contempla que se produzcan este tipo de circunstancias.

b) Coeficientes de amortización utilizados:

Elementos patrimoniales	Coeficiente anual
Edificios para casa-habitación y oficina, uso comercial y/o servicios	3
Edificios y pabellones para uso industrial	5
Instalaciones	20
Maquinaria para usos industriales	20
Maquinaria par otro usos	15
Buques y aeronaves	10
Autobuses, camiones, furgonetas y similares	20
Vehículos de turismo	20

Moldes, modelos, troqueles y matrices	33,33
Útiles y herramientas	33,33
Mobiliario	15
Equipos informáticos	33,33
Películas de video para alquiler	50
Otros elementos no especificados	10

c) Cambios de estimación que afecten a valores residuales, a los costes estimados de desmantelamiento del activo y la restauración de su emplazamiento, vidas útiles y métodos de amortización, así como grandes reparaciones o inspecciones generales: no se han producido o no tienen incidencia significativa en el ejercicio presente o en los ejercicios futuros.

d) Gastos financieros capitalizados: no se han capitalizado en el ejercicio gastos financieros en ningún elemento del patrimonio público del suelo.

e) Criterio utilizado para determinar el valor razonable con el modelo de revalorización: no se ha aplicado el modelo de revalorización.

f) Bienes recibidos en adscripción: durante el ejercicio no se han recibido bienes en adscripción.

g) Bienes entregados en adscripción: durante el ejercicio no se han entregado bienes en adscripción.

h) Bienes recibidos en cesión: durante el ejercicio no se han recibido bienes en cesión.

i) Bienes entregados en cesión: durante el ejercicio no se han entregado bienes en cesión.

j) Arrendamientos financieros y otras operaciones de naturaleza similar: no existen operaciones de esta naturaleza de importe significativo.

k) Bienes destinados al uso general: durante el ejercicio se han realizado las siguientes adquisiciones de bienes destinados a uso general:

Código	Descripción	Importe
603.01	Patrimonio público del suelo	0,00

l) Valor activado en el ejercicio de los bienes construidos por la entidad: no se han producido en el ejercicio operaciones de esta naturaleza, o no son de importe significativo.

m) Otras circunstancias de carácter sustantivo: no se han producido en el ejercicio operaciones de esta naturaleza, o no son de importe significativo.

## 7. Inversiones inmobiliarias.

1. Los movimientos de las partidas del balance que componen las inversiones inmobiliarias y que a su vez han sido valorados según el modelo de coste, han sido los siguientes:

Partida balance	Saldo inicial	Entradas	Aumentos por traspasos de otras partidas	Salidas	Dismin. Por traspasos a otras partidas	Correcciones valorativas netas por deterioro del ejercicio	Amortización ejercicio	Saldo final
220	0,00	0,00	0,00	0,00	0,00	0,00	4.272.237,02	-4.272.237,02
221	4.164.596,70	0,00	0,00	0,00	0,00	0,00	0,00	4.164.596,70
Total	4.164.596,70	0,00	0,00	0,00	0,00	0,00	4.272.237,02	-107.640,32

## 2. Otra información relacionada con las inversiones inmobiliarias:

a) Costes estimados de desmantelamiento del activo y de la restauración de sus emplazamientos incluidos como mayor valor de los activos, así como grandes reparaciones o inspecciones generales incorporadas: no se han incluido este tipo de costes porque no se contempla que se produzcan este tipo de circunstancias.

b) Coeficientes de amortización utilizados:

El coeficiente de amortización utilizado en este apartado es del 3%.

c) Cambios de estimación que afecten a valores residuales, a los costes estimados de desmantelamiento del activo y la restauración de su emplazamiento, vidas útiles y métodos de amortización, así como grandes reparaciones o inspecciones generales: no se han producido o no tienen incidencia significativa en el ejercicio presente o en los ejercicios futuros.

d) Gastos financieros capitalizados: no se han capitalizado en el ejercicio gastos financieros en ningún elemento de las inversiones inmobiliarias.

e) Criterio utilizado para determinar el valor razonable con el modelo de revalorización: no se ha aplicado el modelo de revalorización.

f) Bienes recibidos en adscripción: durante el ejercicio no se han recibido bienes en adscripción.

g) Bienes entregados en adscripción: durante el ejercicio no se han entregado bienes en adscripción.

h) Bienes recibidos en cesión: durante el ejercicio no se han recibido bienes en cesión.

i) Bienes entregados en cesión: durante el ejercicio no se han entregado bienes en cesión.

j) Arrendamientos financieros y otras operaciones de naturaleza similar: no existen operaciones de esta naturaleza de importe significativo.

k) Bienes destinados al uso general: en este apartado no existen bienes destinados al uso general.

l) Valor activado en el ejercicio de los bienes construidos por la entidad: no se han producido en el ejercicio operaciones de esta naturaleza, o no son de importe significativo.

m) Otras circunstancias de carácter sustantivo: no se han producido en el ejercicio operaciones de esta naturaleza, o no son de importe significativo.

## 8. Inmovilizado intangible.

1. Los movimientos de las partidas del balance que componen el inmovilizado intangible y que a su vez han sido valorados según el modelo de coste, han sido los siguientes:

Partida balance	Saldo inicial	Entradas	Aumentos por trasposos de otras partidas	Salidas	Dismin. por trasposos a otras partidas	Correcciones valorativas netas por deterioro del ejercicio	Amortización ejercicio	Saldo final
200	40.010,00	32.177,50	0,00	32.177,50	0,00	0,00	0,00	40.010,00
201	203.049,59	0,00	0,00	333.487,29	0,00	0,00	0,00	-130.437,70
203	0,00	0,00	0,00	0,00	0,00	0,00	0,00	0,00
206	271.497,81	106.427,19	0,00	4.279,45	0,00	0,00	0,00	373.645,55
207	0,00	0,00	0,00	0,00	0,00	0,00	0,00	0,00
208	0,00	0,00	0,00	0,00	0,00	0,00	0,00	0,00
209	903.447,35	589.625,12	0,00	442.715,47	0,00	0,00	0,00	1.050.357,00
Total	1.418.004,75	728.229,81	0,00	812.659,71	0,00	0,00	0,00	1.333.574,85

## 2. Otra información relacionada con el inmovilizado intangible:

### a) Coeficientes de amortización utilizados:

Tal y como se ha informado en el apartado anterior de normas de reconocimiento y valoración el inmovilizado intangible está compuesto básicamente por las aplicaciones informáticas, que se amortizan de forma lineal en un plazo de cinco años.

b) Cambios de estimación que afecten a valores residuales, a los costes estimados de desmantelamiento del activo y la restauración de su emplazamiento, vidas útiles y métodos de amortización, así como grandes reparaciones o inspecciones generales: no se han producido o no tienen incidencia significativa en el ejercicio presente o en los ejercicios futuros.

c) Gastos financieros capitalizados: no se han capitalizado en el ejercicio gastos financieros en ningún elemento del inmovilizado intangible.

d) Criterio utilizado para determinar el valor razonable con el modelo de revalorización: no se ha aplicado el modelo de revalorización.

e) Importe agregado de los desembolsos por investigación y desarrollo que se han reconocido como gastos durante el ejercicio y justificación del cumplimiento de las circunstancias que soportan la capitalización de gastos de investigación y desarrollo: no se han producido en el ejercicio operaciones de esta naturaleza, o no son de importe significativo.

f) Otras circunstancias de carácter sustantivo: no se han producido en el ejercicio operaciones de esta naturaleza, o no son de importe significativo.

## 9. Arrendamientos financieros y otras operaciones de naturaleza similar.

No ha habido.

## 10. Activos financieros.

Se informa sobre los activos financieros, con excepción de los créditos por operaciones derivadas de la actividad habitual (epígrafes A.VII y B.III del activo del balance), del efectivo y otros activos líquidos equivalentes y de los derivados designados instrumentos de cobertura.

1. Información relacionada con el balance.

a) Estado resumen de la conciliación entre la clasificación de activos financieros del balance y las categorías que se establecen de los mismos en la norma de reconocimiento y valoración nº 8 "Activos Financieros" del Plan de Contabilidad Pública.

CATEGORÍAS	CLASES		ACTIVOS FINANCIEROS A LARGO PLAZO						ACTIVOS FINANCIEROS A CORTO PLAZO						TOTAL	
	INVERSIONES EN PATRIMONIO		VALORES REPRESENTATIVOS DE DEUDA		OTRAS INVERSIONES		INVERSIONES EN PATRIMONIO		VALORES REPRESENTATIVOS DE DEUDA		OTRAS INVERSIONES					
	2020	2019	2020	2019	2020	2019	2020	2019	2020	2019	2020	2019	2020	2019		
CRÉDITOS Y PARTIDAS A COBRAR					0,00	0,00					25.399,83	6.037.699,82	25.399,83	6.037.699,82		
INVERSIONES MANTENIDAS HASTA EL VENCIMIENTO													0,00	0,00		
ACTIVOS FINANCIEROS A VALOR RAZONABLE CON CAMBIO EN RESULTADOS													0,00	0,00		
INVERSIONES EN ENTIDADES DEL GRUPO, MULTIGRUPO Y ASOCIADAS	122.722,70	269.032,42			0,00	0,00	0,00	0,00			0,00	0,00	122.722,70	269.032,42		
ACTIVOS FINANCIEROS DISPONIBLES PARA LA VENTA	163.600,00	163.600,00					3.913,78	3.913,78					167.513,78	167.513,78		
TOTAL	286.322,70	432.632,42			0,00	0,00	3.913,78	3.913,78			25.399,83	6.037.699,82	315.636,31	6.474.246,02		

## b) Reclasificación.

Durante el ejercicio no ha habido reclasificaciones entre las diferentes categorías de activos financieros que hayan supuesto un cambio de valoración del coste amortizado a valor razonable o viceversa.

## b) Activos financieros entregados en garantía.

No existen activos financieros entregados en garantía.

## c) Correcciones por deterioro del valor.

Para cada clase de activo financiero, los movimientos de las cuentas correctoras utilizadas para registrar el deterioro de valor han sido las que se muestran en el siguiente estado:

MOVIMIENTO CUENTAS CORRECTORAS	SALDO INICIAL	DISMINUCIONES DE VALOR POR DETERIORO CREDITICIO DEL EJERCICIO	REVISIÓN DEL DETERIORO CREDITICIO EN EL EJERCICIO	SALDO FINAL
CLASES DE ACTIVOS FINANCIEROS				
<b>Activos financieros a largo plazo</b>				
Inversiones en patrimonio	463.508,51	195.814,30	49.504,58	609.818,23
Valores representativos de deuda	0,00	0,00	0,00	0,00
Otra inversiones	0,00	0,00	0,00	0,00
<b>Activos financieros a corto plazo</b>				
Inversiones en patrimonio	0,00	0,00	0,00	0,00
Valores representativos de deuda	0,00	0,00	0,00	0,00
Otra inversiones	0,00	0,00	0,00	0,00

## 2. Información relacionada con la cuenta del resultado económico-patrimonial.

- La mayoría de los ingresos financieros de la entidad provienen de las imposiciones a corto plazo que haya efectuado la entidad en las distintas entidades financieras.
- No se han registrado o no son significativos los ingresos financieros calculados por aplicación del método del tipo de interés efectivo.

## 3. Información sobre los riesgos de tipo de cambio y de tipo de interés.

- Riesgo de tipo de cambio.

No existen riesgos de tipo de cambio al efectuar todas las operaciones en euros.

- Riesgo de tipo de interés.

Los activos financieros valorados a coste amortizado, presentan la siguiente distribución entre activos a tipo de interés fijo y a tipo variable, en términos absolutos y porcentuales:



TIPO DE INTERÉS	A TIPO INTERÉS FIJO	A TIPO DE INTERÉS VARIABLE	TOTAL
CLASES DE ACTIVOS FINANCIEROS			
VALORES REPRESENTATIVOS DE LA EUDA	0,00		0,00
OTROS ACTIVOS FINANCIEROS	315.636,31		315.636,31
TOTAL IMPORTE	315.636,31		315.636,31
% DE ACTIVOS FINANCIEROS A TIPO DE INTERÉS FIJO O VARIABLE SOBRE EL TOTAL	100%	0%	100%

#### 4. Otra información.

Cualquier otra información de carácter sustantivo que afecte a los activos financieros.

### 11. Pasivos financieros.

En este apartado se informa sobre los pasivos financieros, con excepción de las operaciones habituales (epígrafes B.IV y C.IV del balance) y de los derivados designados instrumentos de cobertura.

#### 1. Situación y movimientos de las deudas.

Para cada deuda se muestra la información en los estados 1 a) Deudas al coste amortizado y 1 b) Deudas a valor razonable.

Asimismo se presenta el estado de la conciliación entre la clasificación de pasivos financieros del balance y las categorías que se establecen en la norma de reconocimiento y valoración nº 9, "Pasivos financieros", denominado estado 1 c) Resumen por categorías.

## a) DEUDAS COSTE AMORTIZADO

	DEUDA AL 1 ENERO		CREACIONES		INTERESES DEVENGADOS SEGÚN T.I.E.		INTERESES CANCELADOS (7)	DIFERENCIAS DE CAMBIO		DISMINUCIONES		DEUDA AL 31 DICIEMBRE	
	COSTE AMORTIZADO (1)	INTERESES EXPLÍCITOS (2)	EFFECTIVO (3)	GASTOS (4)	EXPLÍCITOS (5)	RESTO (6)		DEL COSTE AMORTIZADO (8)	DE INTERESES EXPLÍCITOS (9)	VALOR CONTABLE (10)	RESULTADO (11)	COSTE AMORTIZADO (12)=(1)+(3)- (4)+(6) + (8) - (10)	INTERESES EXPLÍCITOS (13)=(2)+(5)- (7)+(9)
TOTAL DEUDAS ENTIDADES DE CREDITO A L/P	11.790.835,89									1.922.619,63		9.868.216,26	
TOTAL DEUDAS CON ENTIDADES DE CREDITO A C/P	1.944.000,00		1.922.619,93		79.535,91					1.950.619,93		1.916.000,00	79.535,91
TOTAL DEUDAS CON ENTIDADES DE CREDITO													
OTRAS DEUDAS	1.592.166,60		605.823,28							674.052,62		1.539.937,26	
TOTAL	15.327.002,49		2.528.443,21		79.535,91					4.547.292,18		11.408.153,52	79.535,91

## b) RESUMEN POR CATEGORÍAS

CLASES  CATEGORÍAS	LARGO PLAZO						CORTO PLAZO						TOTAL	
	OBLIGACIONES Y OTROS VALORES NEGOCIABLES		DEUDAS CON ENTIDADES DE CRÉDITO		OTRAS DEUDAS		OBLIGACIONES Y OTROS VALORES NEGOCIABLES		DEUDAS CON ENTIDADES DE CRÉDITO		OTRAS DEUDAS		2020	2019
	2020	2019	2020	2019	2020	2019	2020	2019	2020	2019	2020	2019		
DEUDAS A COSTE AMORTIZADO	0,00	0,00	9.868.216,26	11.790.835,89	517.827,35	398.957,14	0,00	0,00	1.920.813,75	1.949.659,82	1.652.607,23	1.923.604,99	13.959.464,59	16.063.057,84
DEUDAS A VALOR RAZONABLE														
TOTAL	0,00	0,00	9.868.216,26	11.790.835,89	517.827,35	398.957,14	0,00	0,00	1.920.813,75	1.949.659,82	1.652.607,23	1.923.604,99	13.959.464,59	16.063.057,84

## 2. Líneas de crédito.

No hay.

## 3. Información sobre los riesgos de tipo de cambio y de tipo de interés.

### a) Riesgo de tipo de cambio.

No existen deudas nominadas en moneda diferente al euro.

### b) Riesgo de tipo de interés.

Los pasivos financieros valorados a coste amortizado, presentan la siguiente distribución entre activos a tipo de interés fijo y a tipo variable, en términos absolutos y porcentuales:

TIPO DE INTERÉS	A TIPO INTERÉS FIJO	A TIPO DE INTERÉS VARIABLE	TOTAL
CLASES DE PASIVOS FINANCIEROS			
OBLIGACIONES Y OTROS VAL. NEGOCIABLES	0,00		0,00
DEUDAS CON ENTIDADES DE CRÉDITO		11.789.030,01	11.789.030,01
OTRAS DEUDAS	2.170.434,58	0,00	2.170.434,58
TOTAL IMPORTE	2.170.434,58	11.789.030,01	13.959.464,59
% DE PASIVOS FINANCIEROS A TIPO DE INTERÉS FIJO O VARIABLE SOBRE EL TOTAL	15,55%	84,45%	100%

## 4. AVALES Y OTRAS GARANTÍAS CONCEDIDAS

- a) No se han concedido avales
- b) No se han ejecutado avales
- c) No se han reintegrado avales

## 5. Otra información:

- a) No existen deudas con garantía real.
- b) No han existido deudas impagadas durante el ejercicio.
- c) No se han producido otras situaciones distintas del impago que hayan otorgado al prestamista el derecho a reclamar el pago anticipado.
- d) La entidad no dispone de derivados financieros que al cierre del ejercicio sean pasivos a los que no se aplique la contabilidad de coberturas.
- e) La entidad no dispone de cualquier otra información de carácter sustantivo que afecte a los pasivos financieros.

## 12. Coberturas contables.

La entidad no ha efectuado ninguna operación a la que sea aplicable la norma de reconocimiento y valoración nº 10 "coberturas contables".

**13. Activos construidos o adquiridos para otras entidades y otras existencias.**

La entidad no ha construido ni adquirido activos para otras entidades.

**14. Moneda extranjera.**

No existen activos y pasivos en moneda extranjera.

**15. Transferencias, subvenciones y otros ingresos y gastos.**

## 1. Transferencias y subvenciones recibidas más significativas:

## Corrientes

Denominación	Importe	Cumplimiento/incumplimiento condiciones impuestas	Criterio imputación a resultados	Importe imputado
Participación tributos concertados	25.730.740,01	Si	Si	24.085.981,89
Diputación Foral: Servicio Ayuda Domicilio	265.708,79	Si	Si	
Gobierno Vasco: Ayudas emergencia social	776.764,70	Si	Si	
Gobierno Vasco: Euskera	374.322,44	Si	Si	
Lanbide Planes Empleo	468.477,01	Incumplimiento parcial parte 2019. 2020 en proceso	Deudas subvenciones corto plazo (5220)	71.248,59
Diputación foral: proyectos de cartera	154.585,84			

## De Capital

Denominación	Importe	Cumplimiento/incumplimiento condiciones impuestas	Criterio imputación a resultados	Importe imputado
Diputación Foral: COVID-Comercio	84.710,00	Si	Si	
Diputación foral: Campo de fútbol de Beraun	260.000,00	Si	Si	
Gobierno vasco: accesibilidad	123.154,82	Si	Si	

## 2. Transferencias y subvenciones concedidas más significativas:

## Corrientes

Entidad receptora	Importe	Normativa por la cual se otorga	Finalidad	Reintegros por incumplimientos	Causa reintegro
Errenteria Musikal	1.772.000,00	Entidad dependiente	Financiación gasto corriente escuela de música	No	
Personas físicas	1.090.056,20	Decreto Ayudas de emergencia social	Ayudas de emergencia social	No	
Herribus: transporte	645.941,70	Régimen concesión	Subvención déficit concesión	No	
Oarsoaldea	514.599,58	Entidad dependiente	Financiación proyectos de desarrollo	No	
Mancomunidad de San Markos	465.296,64	Entidad mancomunada	Recogida y tratamiento residuos urbanos	No	
Merkatariak	952.750,00	Convocatoria	Reactivación comercio	No	

## De Capital

Entidad receptora	Importe	Normativa por la cual se otorga	Finalidad	Reintegros por incumplimientos	Causa reintegro
Oarsoaldea, S.A.	64.328,84	Encargo a medios propios (Ley de contratos del Sector Público)	Financiación ejecución proyecto Artisanu azoza	No	
Merkatariak	24.972,98	Convocatoria abierta	Ayudas al comercio para inversiones como consecuencia del COVID	No	

Junta Concertación Gaztaño	303.906,56				
-------------------------------	------------	--	--	--	--

## 16. Provisiones y contingencias.

1. Las provisiones reconocidas en el balance, salvo las relativas a avales y otras garantías concedidas, son las siguientes:

Saldo inicial	Aumento/ Disminución	Saldo final	Aumento por act. saldo	naturaleza	Calendario previsto salida	Proc. de cálculo	Derechos de reembolso
1.918.034,12	277.052,67	2.195.086,79		Kobragaitzak		Berankortasun azterketa	

2. No hay pasivos contingentes.  
3. No hay activos contingentes.

## 17. Información sobre medio ambiente.

1. Las obligaciones reconocidas en el ejercicio con cargo a cada grupo de programas de la política de gasto 17, "Medio Ambiente" son las siguientes:

Programa	Subconcepto económico	Descripción	Obligaciones reconocidas
170	12001	Retribuciones básicas	57.487,07
170	12101	Complemento de destino	27.457,26
170	12102	Complemento específico	73.050,46
170	16001	Seguridad Social	35.831,53
170	22001	Ordinario no inventariable	25,94
170	22199	Otros suministros	0,00
170	22607	Otros gastos diversos	37.428,37
170	22607	Otros gastos diversos	457,38
170	22703	Valoraciones y peritajes	10.250,00
170	22704	Contratos socio-culturales	13.864,62
170	22704	Contratos socio-culturales	1.260,42
170	22707	Estudios y trabajos técnicos	10.473,70
170	22707	Estudios y trabajos técnicos	0,00
170	22799	Otros trabajos exteriores	3.374,50
170	23001	Dietas, locomoción y traslado del personal	816,56
170	62401	Material de transporte	17.900,00
170	22101	Energía eléctrica	2.013,65

170	22101	Energía eléctrica	0,00
170	22001	Ordinario no inventariable	0,00
Subtotal 170			291.691,46
171	12001	Retribuciones básicas	46.554,53
171	12101	Complemento de destino	23.847,83
171	12102	Complemento específico	91.059,46
171	12104	Gratificaciones	2.756,40
171	16001	Seguridad Social	41.477,78
171	60102	Infraestructura y urbanización	0,00
171	60103	Infraestructura y urbanizaciones	0,00
171	60104	Infraestructura y urbanizaciones	165.626,30
171	60104	Infraestructura y urbanizaciones	5.167,31
171	21101	Edificios y otras construcciones	15.106,69
171	21101	Edificios y otras construcciones	2.902,28
171	60101	Infraestructura y urbanización	0,00
171	21001	Infraestructura y bienes naturales	72.205,10
171	21001	Infraestructura y bienes naturales	31.998,89
171	22701	Limpieza	547.154,24
171	22701	Limpieza	0,00
Subtotal 171			1.045.856,81
172	22703	Valoraciones y peritajes	0,00
172	60101	Infraestructura y urbanización	96.873,66
172	60102	Infraestructura y urbanización	57.569,89
172	22609	Otros cursos diversos	8.868,11
172	22699	Otros gastos diversos	0,00
172	22707	Estudios y trabajos técnicos	15.404,00
172	22707	Estudios y trabajos técnicos	0,00
172	22707	Estudios y trabajos técnicos	16.032,50
172	22710	Servicios postales	12.623,23
172	22710	Servicios postales	3.490,85
172	22710	Servicios postales	0,00
172	22711	Otros trabajos exteriores	12.203,71
172	22795	Otros trabajos exteriores	0,00
172	22796	Otros trabajos exteriores	54.231,42
172	22796	Otros trabajos exteriores	28.492,36
172	22799	Otros trabajos exteriores	38.071,06

172	22799	Otros trabajos exteriores	0,00
172	48101	Subvenciones a Entidades y Asociaciones	8.000,00
172	48101	Subvenciones a Entidades y Asociaciones	2.000,00
172	60101	Infraestructura y urbanización	20.182,80
172	60101	Infraestructura y urbanización	120.617,97
172	60101	Infraestructura y urbanización	0,00
172	62301	Maquinaria	1.410,13
172	62301	Maquinaria	1.936,00
172	62302	Instalaciones	847,00
172	62302	Instalaciones	78.496,91
172	62302	Instalaciones	0,00
172	64301	Investigaciones, estudios y proyectos	20.790,00
172	73102	Organismos autónomos	15.000,00
172	78001	Familias	0,00
Subtotal 172			613.141,60

2. Los importes de los beneficios fiscales por razones medioambientales que afectan a los tributos propios son los siguientes:

Tributo	Descripción del beneficio fiscal
Tasa: Servicio de recogida y eliminación de residuos	Establecimientos comerciales que participen activamente en programas de separación selectiva y reciclaje de cartón-papel y vidrio. Viviendas que participen activamente en programas de compostaje doméstico y comunitario. Viviendas que participen activamente en el programa municipal de recogida selectiva de biorresiduo.
Impuesto sobre actividades económicas	Utilizar o producir energía a partir de instalaciones para el aprovechamiento de energías renovables o sistemas de cogeneración. Establecimiento de un plan de transporte para reducir el consumo de energía y las emisiones, y para fomentar el empleo de los medios de transporte más eficientes.
Impuesto sobre bienes inmuebles	Instalación voluntaria de sistemas para el aprovechamiento térmico o eléctrico de la energía solar.
Impuesto sobre vehículos	Vehículos menos contaminantes (motores eléctricos o híbridos)
Impuesto sobre construcciones, instalaciones y obras	Obras que incorporen sistemas para el aprovechamiento de energías renovables



**18. Activos en estado de venta.**

La entidad no posee activos en estado de venta cuyo importe sea significativo.

**19. Presentación por actividades de la cuenta del resultado económico patrimonial.****20. Operaciones no presupuestarias de tesorería.**

Las operaciones no presupuestarias de tesorería se detallan en las siguientes tablas:

**1. ESTADO DE DEUDORES NO PRESUPUESTARIOS**

CUENTA	CONCEPTO		SALDO A 1 ENERO	MODIFICACIONES SALDO INICIAL	CARGOS REALIZADOS EN EL EJERCICIO	TOTAL DEUDORES	ABONOS REALIZADOS EN EL EJERCICIO	DEUDORES PENDIENTES DE COBRO A 31 DICIEMBRE
	CÓDIGO	DESCRIPCIÓN						
4400		Deudores por IVA repercutido	88.899,02	0,00	335.260,92	424.159,94	329.065,43	95.094,51
4401		Deudores por IVA prescritos	0,00	0,00	160,47	160,47	160,47	0,00
<b>TOTAL CUENTA 440 Deudores por IVA repercutido</b>			<b>88.899,02</b>	<b>0,00</b>	<b>335.421,39</b>	<b>424.320,41</b>	<b>329.225,90</b>	<b>95.094,51</b>
4420		Entes públicos deudores por recursos recaudados	0,00	0,00	0,00	0,00	0,00	0,00
4429		Otros deudores por servicio de recaudación	-4.952,83	0,00	4.952,83	0,00	0,00	0,00
<b>TOTAL CUENTA 442 Deudores por servicio de recaudación</b>			<b>-4.952,83</b>	<b>0,00</b>	<b>4.952,83</b>	<b>0,00</b>	<b>0,00</b>	<b>0,00</b>
4490		OTROS DEUDORES NO PRESUPUESTARIOS	157.626,95	0,00	75.128,15	232.755,10	12.364,00	220.391,10
4491		DEUDORES PON CANON AGUA	5.414,18	0,00	16.482,72	21.896,90	16.753,31	5.143,59
4492		DEUDORES ERRENTERIA MUSIKAL	1.430,15	0,00	0,00	1.430,15	969,15	461,00
4493		LIQUIDACION RESIDENCIA DE ANCIANOS	12.572,97	0,00	0,00	12.572,97	12.572,97	0,00
4499		DEUDORES POR PAGOS INDEBIDOS	0,00	0,00	0,00	0,00	0,00	0,00
<b>TOTAL CUENTA 449 Otros deudores no presupuestarios</b>			<b>177.044,25</b>	<b>0,00</b>	<b>91.610,87</b>	<b>268.655,12</b>	<b>42.659,43</b>	<b>225.995,69</b>
<b>TOTAL CUENTA 456</b>			<b>0,00</b>	<b>0,00</b>	<b>0,00</b>	<b>0,00</b>	<b>0,00</b>	<b>0,00</b>
4700		Hacienda Pública, deudor por IVA	0,00	0,00	0,00	0,00	0,00	0,00
4709		Hacienda Pública, deudor por otros conceptos	0,00	0,00	0,00	0,00	0,00	0,00
<b>TOTAL CUENTA 470 Hacienda Pública, deudor por diversos conceptos</b>			<b>0,00</b>	<b>0,00</b>	<b>0,00</b>	<b>0,00</b>	<b>0,00</b>	<b>0,00</b>
4710		Seguridad Social	400,00	0,00	0,00	400,00	0,00	400,00
4719		Otros organismos de Previsión Social, deudores	0,00	0,00	0,00	0,00	0,00	0,00
<b>TOTAL CUENTA 471 Organismos de Previsión Social,</b>			<b>400,00</b>	<b>0,00</b>	<b>0,00</b>	<b>400,00</b>	<b>0,00</b>	<b>400,00</b>

deudores								
4720		IVA soportado	5.675,11	0,00	242.932,76	248.607,87	235.429,25	13.178,62
<b>TOTAL CUENTA 472 Hacienda Pública, IVA soportado</b>			<b>5.675,11</b>	<b>0,00</b>	<b>242.932,76</b>	<b>248.607,87</b>	<b>235.429,25</b>	<b>13.178,62</b>
5480		Imposiciones a corto plazo	6.000.000,00	0,00	0,00	6.000.000,00	6.000.000,00	0,00
<b>TOTAL CUENTA 548 Imposiciones a corto plazo</b>			<b>6.000.000,00</b>	<b>0,00</b>	<b>0,00</b>	<b>6.000.000,00</b>	<b>6.000.000,00</b>	<b>0,00</b>
5500		Cuentas corrientes no bancarias con entes públicos, por administración de recursos	0,00	0,00	0,00	0,00	0,00	0,00
5509		Otras cuentas no bancarias	0,00	0,00	0,00	0,00	0,00	0,00
<b>TOTAL CUENTA 550 Cuentas corrientes no bancarias</b>			<b>0,00</b>	<b>0,00</b>	<b>0,00</b>	<b>0,00</b>	<b>0,00</b>	<b>0,00</b>
<b>TOTAL</b>			<b>6.267.065,55</b>	<b>0,00</b>	<b>674.917,85</b>	<b>6.941.983,40</b>	<b>6.607.314,58</b>	<b>334.668,82</b>

## 2. ESTADO DE ACREEDORES NO PRESUPUESTARIOS

CUENTA	CONCEPTO		SALDO A 1 ENERO	MODIFICACIONES SALDO INICIAL	ABONOS REALIZADOS EN EL EJERCICIO	TOTAL ACREEDORES	CARGOS REALIZADOS EN EL EJERCICIO	ACREEDORES PENDIENTES DE PAGO A 31 DICIEMBRE
	CÓDIGO	DESCRIPCIÓN						
<b>TOTAL CUENTA 165</b>			<b>0,00</b>	<b>0,00</b>	<b>0,00</b>	<b>0,00</b>	<b>0,00</b>	<b>0,00</b>
<b>TOTAL CUENTA 166</b>			<b>0,00</b>	<b>0,00</b>	<b>0,00</b>	<b>0,00</b>	<b>0,00</b>	<b>0,00</b>
1801		FIANZAS RECIBIDAS A LARGO PLAZO	310.625,00	0,00	161.005,31	353.160,10	42.535,10	429.095,21
1802		FIANZAS A PRESCRIBIR	11.785,39	0,00	0,00	11.785,39	0,00	11.785,39
1803		FIANZAS A LARGO PLAZO. RESERVAS DE PASO.	76.546,75	0,00	400,00	76.546,75	0,00	76.946,75
<b>TOTAL CUENTA 180 Fianzas recibidas a largo plazo</b>			<b>398.957,14</b>	<b>0,00</b>	<b>161.405,31</b>	<b>441.492,24</b>	<b>42.535,10</b>	<b>517.827,35</b>
1850		Depósitos recibidos a largo plazo	0,00	0,00	0,00	0,00	0,00	0,00
<b>TOTAL CUENTA 185 Depósitos recibidos a largo plazo</b>			<b>0,00</b>	<b>0,00</b>	<b>0,00</b>	<b>0,00</b>	<b>0,00</b>	<b>0,00</b>
4100		Acreedores por IVA soportado	42.736,47	0,00	242.932,76	277.307,36	234.570,89	51.098,34
<b>TOTAL CUENTA 410 Acreedores por IVA soportado</b>			<b>42.736,47</b>	<b>0,00</b>	<b>242.932,76</b>	<b>277.307,36</b>	<b>234.570,89</b>	<b>51.098,34</b>
4140		ENTIDADES PUBLICAS, ACREEDORES POR RECAUDACIÓN DE RECURSOS	0,00	0,00	0,00	0,00	0,00	0,00
<b>TOTAL CUENTA 414 Entes Públicos acreedores por recaudación de recursos</b>			<b>0,00</b>	<b>0,00</b>	<b>0,00</b>	<b>0,00</b>	<b>0,00</b>	<b>0,00</b>
4190		OTROS ACREEDORES NO PRESUPUESTARIOS	127.611,90	0,00	166.920,38	300.164,93	172.553,03	121.979,25
4191		ACREEDORES POR ENDOSOS	0,00	0,00	1.705.609,27	1.705.609,27	1.705.609,27	0,00

4192		RETENCIONES JUDICIALES DE NOMINA	483,11	0,00	2.963,54	3.929,76	3.446,65	0,00
<b>TOTAL CUENTA 419 Otros acreedores no presupuestarios</b>			<b>128.095,01</b>	<b>0,00</b>	<b>1.875.493,19</b>	<b>2.009.703,96</b>	<b>1.881.608,95</b>	<b>121.979,25</b>
4530		Entes públicos, por ingresos pendientes de liquidar	0,00	0,00	0,00	0,00	0,00	0,00
4531		ERRENTERIA MUSIKAL Acreedor	6.456,17	0,00	0,00	12.260,19	5.804,02	652,15
4532		CANON DEL AGUA Acreedor	8.574,44	0,00	16.482,72	24.526,36	15.951,92	9.105,24
<b>TOTAL CUENTA 453 Entes públicos, por ingresos pendientes de liquidar</b>			<b>15.030,61</b>	<b>0,00</b>	<b>16.482,72</b>	<b>36.786,55</b>	<b>21.755,94</b>	<b>9.757,39</b>
4750		Hacienda Pública, acreedor por IVA	12.257,73	0,00	338.379,13	347.582,81	335.325,08	15.311,78
475101		HACIENDA ACREEDORA POR I.R.P.F. PROFESIONALES	3.496,81	0,00	44.273,46	45.447,19	41.950,38	5.819,89
475102		HACIENDA ACREEDORA POR I.R.P.F. DE NOMINA	341.145,35	0,00	2.644.303,39	2.963.348,77	2.622.203,42	363.245,32
475103		HACIENDA PUBLICA ACRREDORA POR IRPF ARRENDAMIENTOSALOKAIRUAK	475,00	0,00	3.087,50	3.325,00	2.850,00	712,50
475104		IRPF - NO RESIDENTES	0,00	0,00	140,74	140,74	140,74	0,00
475105		HACIENDA PUBLICA ACREEDORA IRPF PREMIOSARIK	0,00	0,00	1.121,00	1.121,00	1.121,00	0,00
<b>TOTAL CUENTA 475 Hacienda Pública, acreedor por diversos conceptos</b>			<b>357.374,89</b>	<b>0,00</b>	<b>3.031.305,22</b>	<b>3.360.965,51</b>	<b>3.003.590,62</b>	<b>385.089,49</b>
4760		SEGURIDAD SOCIAL	428.124,58	0,00	4.812.540,99	5.271.950,54	4.843.825,96	396.839,61
4761		MUTUALIDADES	0,00	0,00	0,00	0,00	0,00	0,00
4762		ELKARKIDETZA	106.203,94	0,00	600.152,29	705.961,99	599.758,05	106.598,18
4763		S.A.S.F.A.L.	1.855,23	0,00	478,27	2.401,82	546,59	1.786,91
4764		CANON AGUA	0,00	0,00	0,00	0,00	0,00	0,00
4765		ERRENTERIA MUSIKAL	0,00	0,00	0,00	0,00	0,00	0,00
4769		MUFACE	5.812,14	0,00	0,00	5.812,14	0,00	5.812,14
<b>TOTAL CUENTA 476 Organismos de Previsión Social, acreedores</b>			<b>541.995,89</b>	<b>0,00</b>	<b>5.413.171,55</b>	<b>5.986.126,49</b>	<b>5.444.130,60</b>	<b>511.036,84</b>
4770		IVA repercutido	137,55	0,00	335.421,39	335.557,84	335.420,29	138,65
<b>TOTAL CUENTA 477 Hacienda Pública, IVA repercutido</b>			<b>137,55</b>	<b>0,00</b>	<b>335.421,39</b>	<b>335.557,84</b>	<b>335.420,29</b>	<b>138,65</b>
<b>TOTAL CUENTA 502</b>			<b>0,00</b>	<b>0,00</b>	<b>0,00</b>	<b>0,00</b>	<b>0,00</b>	<b>0,00</b>
<b>TOTAL CUENTA 515</b>			<b>0,00</b>	<b>0,00</b>	<b>0,00</b>	<b>0,00</b>	<b>0,00</b>	<b>0,00</b>
<b>TOTAL CUENTA 516</b>			<b>0,00</b>	<b>0,00</b>	<b>0,00</b>	<b>0,00</b>	<b>0,00</b>	<b>0,00</b>
5210		Deudas por operaciones de tesorería	0,00	0,00	0,00	0,00	0,00	0,00

<b>TOTAL CUENTA 521 Deudas por operaciones de tesorería</b>			<b>0,00</b>	<b>0,00</b>	<b>0,00</b>	<b>0,00</b>	<b>0,00</b>	<b>0,00</b>
5601		FIANZAS RECIBIDAS A CORTO PLAZO	217.463,30	0,00	10.970,13	294.131,07	76.667,77	151.765,66
5602		FIANZAS CORTO PLAZO. RECALAMACION AGUA	299,95	0,00	0,00	299,95	0,00	299,95
<b>TOTAL CUENTA 560 Fianzas recibidas a corto plazo</b>			<b>217.763,25</b>	<b>0,00</b>	<b>10.970,13</b>	<b>294.431,02</b>	<b>76.667,77</b>	<b>152.065,61</b>
5611		DEPOSITOS RECIBIDOS A CORTO PLAZO	190.301,34	0,00	852.516,11	751.800,22	561.498,88	481.318,57
<b>TOTAL CUENTA 561 Depósitos recibidos a corto plazo</b>			<b>190.301,34</b>	<b>0,00</b>	<b>852.516,11</b>	<b>751.800,22</b>	<b>561.498,88</b>	<b>481.318,57</b>
<b>TOTAL</b>			<b>1.892.392,15</b>	<b>0,00</b>	<b>11.939.698,38</b>	<b>13.494.171,19</b>	<b>11.601.779,04</b>	<b>2.230.311,49</b>

### 3. ESTADO DE PARTIDAS PENDIENTES DE APLICACIÓN

#### a) COBROS PENDIENTES DE APLICACIÓN

CUENTA	CONCEPTO		COBROS PENDIENTES DE APLICACIÓN A 1 ENERO	MODIFICACIONES SALDO INICIAL	COBROS REALIZADOS EN EL EJERCICIO	TOTAL COBROS PENDIENTES APLICACIÓN	COBROS APLICADOS EN EL EJERCICIO	COBROS PENDIENTES APLICACIÓN A 31 DICIEMBRE
	CÓDIGO	DESCRIPCIÓN						
554100		DE ENTIDADES COLABORADORAS	0,00	0,00	0,00	0,00	0,00	0,00
554200		EN CUENTAS OPERATIVAS	0,00	0,00	0,00	0,00	0,00	0,00
554300		EN CUENTAS RESTRINGIDAS DE RECAUDACION	0,00	0,00	0,00	0,00	0,00	0,00
554400		DE RECURSOS GESTIONADOS POR OTROS ENTES PUBLICOS	0,00	0,00	0,00	0,00	0,00	0,00
554600		EN CAJA	0,00	0,00	0,00	0,00	0,00	0,00
554700		DE APLICACION ANTICIPADA	0,00	0,00	0,00	0,00	0,00	0,00
554800		DE AGENTES RECAUDADORES	0,00	0,00	0,00	0,00	0,00	0,00
554801		DE AGENTES RECAUDADORES. CONTABILIDAD AUTOMATICA	0,00	0,00	17.978.581,30	17.978.581,30	17.978.581,30	0,00
554901		RECAUDACION	0,00	0,00	17.976.458,35	17.976.458,35	17.976.458,35	0,00
554902		IMPUESTOS Y TASAS MUNICIPALES	0,00	0,00	1.503.572,85	1.503.572,85	1.503.572,85	0,00
554903		INTERESES DE BANCOS Y CAJAS	0,00	0,00	3.471,23	3.471,23	3.471,23	0,00
554904		SUBVENCIONES DE DIPUTACION	0,00	0,00	26.962.446,61	26.962.446,61	26.962.446,61	0,00
554905		SUBVENCIONES DE GOBIERNO VASCO	0,00	0,00	1.576.730,60	1.576.730,60	1.576.730,60	0,00
554906		INGRESOS NO CONOCIDOS	0,00	0,00	0,00	0,00	0,00	0,00
554907		DEVOLUCIONES Y COMPENSACIONES	0,00	0,00	87.807,56	87.807,56	87.807,56	0,00
554908		FIANZAS METALICO	0,00	0,00	174.315,32	174.315,32	174.315,32	0,00
554909		SUBVENCIONES ADMINISTRACION DEL ESTADO	0,00	0,00	0,00	0,00	0,00	0,00
554910		ALQUILERES Y CANONES	0,00	0,00	310.135,33	310.135,33	310.135,33	0,00

554999		OTROS INGRESOS PENDIENTES DE APLICACION	0,00	0,00	6.965.124,47	6.965.124,47	6.965.124,47	0,00
<b>TOTAL CUENTA 554 Cobros pendientes de aplicación</b>			<b>0,00</b>	<b>0,00</b>	<b>73.538.643,62</b>	<b>73.538.643,62</b>	<b>73.538.643,62</b>	<b>0,00</b>
5590		Otras partidas pendientes de aplicación	0,00	0,00	0,00	0,00	0,00	0,00
<b>TOTAL CUENTA 559 Otras partidas pendientes de aplicación</b>			<b>0,00</b>	<b>0,00</b>	<b>0,00</b>	<b>0,00</b>	<b>0,00</b>	<b>0,00</b>
<b>TOTAL</b>			<b>0,00</b>	<b>0,00</b>	<b>73.538.643,62</b>	<b>73.538.643,62</b>	<b>73.538.643,62</b>	<b>0,00</b>

### b) PAGOS PENDIENTES DE APLICACIÓN

CUENTA	CONCEPTO		PAGOS PENDIENTES DE APLICACIÓN A 1 ENERO	MODIFICACIONES SALDO INICIAL	PAGOS REALIZADOS EN EL EJERCICIO	TOTAL PAGOS PENDIENTES APLICACIÓN	PAGOS APLICADOS EN EL EJERCICIO	PAGOS PENDIENTES APLICACIÓN A 31 DICIEMBRE
	CÓDIGO	DESCRIPCIÓN						
555001		AMORTIZACION DE PRESTAMOS	0,00	0,00	1.950.619,63	1.950.619,63	1.950.619,63	0,00
555002		GASTOS FINANCIEROS. INTERESES.	0,00	0,00	80.019,70	80.019,70	80.019,70	0,00
555003		NOMINAS DE PERSONAL	0,00	0,00	11.190.409,69	11.190.409,69	11.190.409,69	0,00
555004		PROVISIONES: COMISIONES	0,00	0,00	0,00	0,00	0,00	0,00
555005		PROVISIONES: VIAJES Y CURSILLOS	0,00	0,00	0,00	0,00	0,00	0,00
555006		SEGUROS	0,00	0,00	5.588.912,56	5.588.912,56	5.588.912,56	0,00
555007		PAGOS DATA INGRESOS RECAUDACION	0,00	0,00	92.812,88	92.812,88	92.812,88	0,00
555008		TELEFONOS	0,00	0,00	37.371,18	37.371,18	37.371,18	0,00
555009		ENDESA, EDP NATURGAS	0,00	0,00	0,00	0,00	0,00	0,00
555010		VODAFONE	0,00	0,00	22.575,51	22.575,51	22.575,51	0,00
555011		IBERDROLA	0,00	0,00	737.547,37	737.547,37	737.547,37	0,00
555099		OTROS GASTOS PENDIENTES DE APLICACION	0,00	0,00	5.850.038,07	5.850.038,07	5.850.038,07	0,00
5554		ACREEDORES POR NOMINA	0,00	0,00	15.042.587,69	15.042.587,69	15.042.587,69	0,00
<b>TOTAL CUENTA 555 Pagos pendientes de aplicación</b>			<b>0,00</b>	<b>0,00</b>	<b>40.592.894,28</b>	<b>40.592.894,28</b>	<b>40.592.894,28</b>	<b>0,00</b>
5581		Provisiones de fondos para anticipos de caja fijapendientes de justificación	0,00	0,00	1.200,00	1.200,00	1.200,00	0,00
<b>TOTAL CUENTA 5581 Provisiones de fondos para anticipos de caja fijapendientes de justificación</b>			<b>0,00</b>	<b>0,00</b>	<b>1.200,00</b>	<b>1.200,00</b>	<b>1.200,00</b>	<b>0,00</b>
5585		Libramientos para la reposición de anticipos de caja fija pendientes	0,00	0,00	0,00	0,00	0,00	0,00

		de pago						
<b>TOTAL CUENTA 5585 Libramientos para la reposición de anticipos de caja fija pendientes de pago</b>			<b>0,00</b>	<b>0,00</b>	<b>0,00</b>	<b>0,00</b>	<b>0,00</b>	<b>0,00</b>
<b>TOTAL</b>			<b>0,00</b>	<b>0,00</b>	<b>40.594.094,28</b>	<b>40.594.094,28</b>	<b>40.594.094,28</b>	<b>0,00</b>

## 21. Contratación administrativa. Procedimientos de adjudicación.

Los importes adjudicados en el ejercicio, por tipo de contrato, según los diferentes procedimientos establecidos en la normativa vigente sobre contratación son los siguientes:

TIPO DE CONTRATO	PROCEDIMIENTO ABIERTO			PROCED. RESTRINGIDO	PROCED. NEGOCIADO SIN PUBLICIDAD	ADHESIÓN A LA CENTRAL DE COMPRAS	TOTAL	
	NORMAL	SIMPLIFICADO	ABREVIADO					
Obras	6	2	4				12	1.211.257,72 €
Suministros	8	1	3			1	13	1.735.206,31 €
Servicios	15					3	18	1.226.446,90 €
Concesiones de servicios								
<b>TOTAL</b>	<b>29</b>	<b>3</b>	<b>7</b>	<b>0</b>	<b>0</b>	<b>4</b>	<b>43</b>	
	2.355.756,10 €	322.488,50 €	253.376,42 €	0,00 €	0,00 €	1.241.289,85 €		4.172.910,93 €

## 22. Valores recibidos en depósito.

Los valores recibidos en depósito presentan el siguiente detalle:

CONCEPTO		SALDO A 1 DE ENERO	MODIFICACIONES SALDO INICIAL	DEPÓSITOS RECIBIDOS EN EJERCICIO	TOTAL DEPÓSITOS RECIBIDOS	DEPÓSITOS CANCELADOS	DEPÓSITOS PENDIENTES DE DEVOLUCIÓN A 31 DE DICIEMBRE
CÓDIGO	DESCRIPCIÓN						
1975-JBAL-000103-000	CONSERVACION SEMAFOROS	59,58	0,00	0,00	59,58	0,00	59,58
1983-JBAL-000376-000	SALDO AL 31-12-83	6.986,77	0,00	0,00	6.986,77	0,00	6.986,77
1985-JBAL-000747-000	GARANTIA EJECUCION TRABAJOS DE REHABILITACION DE LA FABRICA DE NIESSEN.	2.728,14	0,00	0,00	2.728,14	0,00	2.728,14
1987-JBAL-000200-000	GARANTIA PARA EL BUEN ESTADO DE CONSERVACION DE LA ACERA C/JESUS GURIDI N-11.-	180,30	0,00	0,00	180,30	0,00	180,30
1987-JBAL-000933-000	FIANZA ESTRUCTURA DEPOSITO AGUA AYO. DE SAN SEBASTIAN EXPLOTACION CANTERA ROFER	3.005,06	0,00	0,00	3.005,06	0,00	3.005,06
1987-JBAL-000934-000	FIANZA PARA JE ARKAITZ-TXIKI EXPLOTACION DE LA CANTERA "ROFER".-	3.005,06	0,00	0,00	3.005,06	0,00	3.005,06
1989-JBAL-001308-000	FIANZA DEFINITIVA OBRAS DE ELECTRIFICACION A LOS CASERIOS.	368,34	0,00	0,00	368,34	0,00	368,34
1990-JBAL-001457-000	FIANZA DEFINITIVA SUMINISTRO DE MOBILIARIO GENERAL CON DESTINO AL CENTRO DE SALUD DE BERAUN.	306,28	0,00	0,00	306,28	306,28	0,00
1990-JBAL-001458-000	FIANZA DEFINITIVA SUMINISTRO DE MOBILIARIO GENERAL CON DESTINO AL CENTRO DE SALUD DE BERAUN.	1.193,31	0,00	0,00	1.193,31	1.193,31	0,00
1990-JBAL-001808-000	GARANTIA CONSERVACION ACERA	180,30	0,00	0,00	180,30	0,00	180,30
1991-JBAL-000586-000	GARANTIA COMPLEMENTARIA.	6.936,89	0,00	0,00	6.936,89	6.936,89	0,00
1992-JBAL-000781-000	FIANZA DEFINITIVA CUMPLIMIENTO DEL CONTRATO	52.889,07	0,00	0,00	52.889,07	0,00	52.889,07
1994-JBAL-000027-000	FIANZA DEFINITIVA SERVICIO PUBLICO DEL CEMENTERIO MUNICIPAL DE ZENTOLEN	62.505,26	0,00	0,00	62.505,26	0,00	62.505,26
1994-JBAL-000051-000	FIANZA DEFINITIVA CONSTRUCCION DE GARAJES EN LA ZONA DEPORTIVA DE ALABERGA	11.174,20	0,00	0,00	11.174,20	0,00	11.174,20
1994-JBAL-000061-000	FIANZA DEFINITIVA CONTRATO DE CESION DE LOS GARAJES PARA VEHICULOS EN PONTIKA	23.018,76	0,00	0,00	23.018,76	0,00	23.018,76
1995-JBAL-000019-000	FIANZA DEFINITIVA SUMINISTRO E INSTALACION DE JUEGOS INFANTILES EN DIVERSOS LUGARES DE LA VILLA	1.226,85	0,00	0,00	1.226,85	1.226,85	0,00
1995-JBAL-000118-000	GARANTIA CORRECTA EJECUCION DE LA OBRA DE URBANIZACION DE LOS GARAJES	6.285,81	0,00	0,00	6.285,81	6.285,81	0,00
1996-JBAL-000060-000	GARANTIA APARCAMIENTOS SAN MARCOS	19.150,33	0,00	0,00	19.150,33	0,00	19.150,33
1997-JBAL-000033-000	GARANTIA DEFINITIVA DE LA EXPLOTACION DEL ESTACIONAMIENTO SUBTERRANEO EN LA UNIDAD DE INTERVENCION UI 11/03 BERAUN-OESTE	21.517,55	0,00	0,00	21.517,55	0,00	21.517,55
1997-JBAL-000064-000	GARANTIA CONCURSO PUBLICO ESTACIONAMIENTO SUBTERRANEO DE LAS AGUSTINAS	22.244,03	0,00	0,00	22.244,03	22.244,03	0,00
1997-JBAL-000209-000	FIANZA DEFINITIVA SUMINISTRO DE MATERIAL DE LIMPIEZA	627,46	0,00	0,00	627,46	627,46	0,00
1998-JBAL-000004-000	FIANZA DEFINITIVA SUMINISTRO DE PRODUCTOS DE LIMPIEZA	627,46	0,00	0,00	627,46	627,46	0,00
1998-JBAL-	FIANZA DEFINITIVA RELLENO DE UNA PARCELA EN PERTENECIDOS CASERIO	6.010,12	0,00	0,00	6.010,12	0,00	6.010,12

000042-000	OLETA						
1998-JBAL-000245-000	FIANZA DEFINITIVA APERTURA DE CALAS EN CAPITAN-ENEA , MEDIO Y SANTA CLARA	540,91	0,00	0,00	540,91	0,00	540,91
1999-JBAL-000032-000	GARANTIA CESION DE LOS GARAGES SUBTERRANEOS	26.444,53	0,00	0,00	26.444,53	0,00	26.444,53
1999-JBAL-000058-000	GARANTIA CESION DE LOS GARAJES SUBTERRANEOS	22.213,40	0,00	0,00	22.213,40	0,00	22.213,40
1999-JBAL-000063-000	FIANZA DEFINITIVA SUMINISTRO DE ELEMENTOS DE INFRAESTRUCTURA RECREATIVA EN LOS PARQUES RURALES	461,58	0,00	0,00	461,58	0,00	461,58
1999-JBAL-000171-000	GARANTIA CONSTRUCCION GARAGES SANTA CLARA	90.151,82	0,00	0,00	90.151,82	0,00	90.151,82
2000-JBAL-000102-000	FIANZA CANALIZACION DE RED DE GAS BERAUN Nº 1,SAN MARCOS,ATARI EDER Y ALABERGA	3.005,06	0,00	0,00	3.005,06	0,00	3.005,06
2000-JBAL-000272-000	FIANZA DEFINITIVA OBRAS DE URBANIZACION EN LA PARCELA 1-3.1 SECTOR 42 TXIRRITAMALEO	7.989,85	0,00	0,00	7.989,85	0,00	7.989,85
2001-JBAL-000163-000	FIANZA DEFINITIVA "LICENCIA OBRAS PABELLON EN TXIRRITA-MALEO Nº 4"	6.380,65	0,00	0,00	6.380,65	0,00	6.380,65
2002-JBAL-000052-000	FIANZA DEFINITIVA "SUMINISTRO DE UN VEHICULO NISSAN TERRANO II CON DESTINO AL PARQUE MOVIL"	661,11	0,00	0,00	661,11	661,11	0,00
2002-JBAL-000150-000	FIANZA DEFINITIVA SERVICIO TELEFONIA FIJA	1.500,00	0,00	0,00	1.500,00	0,00	1.500,00
2002-JBAL-000151-000	FIANZA DEFINITIVA SERVICIO TELEFONIA MOVIL	1.500,00	0,00	0,00	1.500,00	0,00	1.500,00
2002-JBAL-000152-000	GARANTIA SERVICIO PUBLICO TRANSPORTE DE VIAJEROS DE 2003 A 2013	6.000,00	0,00	0,00	6.000,00	0,00	6.000,00
2003-JBAL-000062-000	GARANTIA DEFINITIVA	300.000,00	0,00	0,00	300.000,00	0,00	300.000,00
2005-JBAL-000108-000	GARANTIA DEFINITIVA "ESTUDIO DE EVALUACION DEL RUIDO AMBIENTAL"	1.057,92	0,00	0,00	1.057,92	0,00	1.057,92
2006-JBAL-000244-000	FIANZA OBRAS DE URBANIZACION U.I.13/02 GAZTAÑO BERRI2020qbb0133	132.048,12	0,00	0,00	132.048,12	0,00	132.048,12
2006-JBAL-000245-000	FIANZA OBRAS DE URBANIZACION U.I.13/02 GAZTAÑO BERRI2020QBB0134	14.997,88	0,00	0,00	14.997,88	0,00	14.997,88
2007-JBAL-000030-000	GARANTIZAR EL 1% DEL COSTE ESTIMADO POR EL PROGRAMA PARA LA URBANIZACION DEL SECTOR 56 "GAMONGOA"	33.975,00	0,00	0,00	33.975,00	0,00	33.975,00
2007-JBAL-000031-000	GARANTIA CORRECTO CUMPLIMIENTO POR EL PROGRAMA PARA LA URBANIZACION DEL SECTOR56 "GAMONGOA"	88.853,81	0,00	0,00	88.853,81	0,00	88.853,81
2007-JBAL-000032-000	GARANTIZAR LA TRAMITACION DEL P.A.U. DEL SECTOR 56 "GAMONGOA"	50.731,50	0,00	0,00	50.731,50	0,00	50.731,50
2007-JBAL-000040-000	GARANTIA PROURBANIZACION U.E.1 INTERVENCION 18/03 LECUONA DEL PLAN GENERAL	1.750,00	0,00	0,00	1.750,00	0,00	1.750,00
2007-JBAL-000043-000	FIANZA "OBRAS URBANIZACION DE LA UNIDAD DE EJECUCION U.E. 1 DE LA UNIDAD DE INTERVENCION 18/03 LECUONA"	655,52	0,00	0,00	655,52	0,00	655,52
2007-JBAL-000050-000	FIANZA DEFINITIVA "CONSTRUCCION DE NUEVE VIVIENDAS Y PLANTA SEMISOTANO EN TOURING ETORBIDEA Nº 4"	6.000,00	0,00	0,00	6.000,00	0,00	6.000,00
2007-JBAL-000077-000	GARANTIA "CONVENIO DE CONCERTACION DEL SECTOR 56 GAMONGOA DEL P.G.O.U."	250.423,50	0,00	0,00	250.423,50	0,00	250.423,50
2007-JBAL-	GARANTIA "CONVENIO DE CONCERTACION DEL SECTOR 56	654.938,75	0,00	0,00	654.938,75	0,00	654.938,75



000078-000	GAMONGOA DEL P.G.O.U."						
2007-JBAL-000083-000	CONVENIO DE CONCERTACION DEL SECTOR 56 "GAMONGOA" DEL P.G.O.U. DE ERRETERIA Y CORRESPONDIENTE AL 7% DEL COSTE DE LAS CARGAS DE URBANIZACION	373.940,03	0,00	0,00	373.940,03	0,00	373.940,03
2007-JBAL-000105-000	7% DEL COSTE POR EL PROGRAMA DE ACTUACION URBANIZADORA PARA LA URBANIZACION DE LA U.E.1 DE LA UNIDAD DE INTERVENCION 18/03 LECUONA DEL PLAN GENERAL	16.878,00	0,00	0,00	16.878,00	0,00	16.878,00
2007-JBAL-000153-000	SUMINISTRO Y COLOCACION DEL EQUIPAMIENTO EDIFICIO POLICIA LOCAL - FIANZA DEFINITIVA	12.853,66	0,00	0,00	12.853,66	12.853,66	0,00
2007-JBAL-000155-000	GARANTIA DEFINITIVA URBANIZACION COMPLEMENTARIA DE LA PARCELA Z-4	9.000,00	0,00	0,00	9.000,00	0,00	9.000,00
2007-JBAL-000188-000	AVAL PERMANENTE PARA EJECUCION DE OBRAS DE DISTRIBUCION EN EL MUNICIPIO DE ERRETERIA	15.000,00	0,00	0,00	15.000,00	0,00	15.000,00
2007-JBAL-000209-000	GARANTIA DEL 15 URBANIZACION DE LA U.I. 14/10 MIGUEL ALDUNCIN N° 7	4.751,29	0,00	0,00	4.751,29	0,00	4.751,29
2008-JBAL-000013-000	FIANZA DEFINITIVA OBRAS CANALIZACION DE RED DE GAS EN LA CALLE ISIDRO ANSORENA	12.000,00	0,00	0,00	12.000,00	0,00	12.000,00
2008-JBAL-000033-000	GARANTIA DEL 7% DE LAS CARGAS DE URBANIZACION DE LA U.I. 14/10 MIGUEL ALDUNCIN N° 7 DEL P.G.O.U.	27.289,37	0,00	0,00	27.289,37	0,00	27.289,37
2008-JBAL-000061-000	FIANZA DEFINITIVA LICENCIA OBRAS EJECUCION DE UN RELLENO DE VAGUADA DE 100.060M2 EN EL PARAJE DE APAROLA DE LA ZONA ALDURA	18.000,00	0,00	0,00	18.000,00	0,00	18.000,00
2008-JBAL-000090-000	"TRABAJOS FORESTALES Y DE USO PUBLICO EN MONTES PERTENECIENTES AL PATRIMONIO FORESTAL MUNICIPAL DE ERRETERIA"	1.245,00	0,00	0,00	1.245,00	0,00	1.245,00
2008-JBAL-000100-000	AVAL ANUAL COMO GARANTIA DE OBRAS EN LA LOCALIDAD DE ERRETERIA	15.000,00	0,00	0,00	15.000,00	0,00	15.000,00
2010-JBAL-000185-000	FIANZA DEFINITIVA "LICENCIA DE OBRAS DE CONSTRUCCION DE UN EDIFICIO DE 19 VIVIENDAS .SOTANO Y SEMISOTANO EN LA PUR3/5 DE LLA U.I. 13/02 EXPT.2007LOA0021"	437.936,39	0,00	0,00	437.936,39	0,00	437.936,39
2010-JBAL-000220-000	FIANZA "OBRAS DE CONSTRUCCION DE PABELLON Y VIVIENDA VINCULADA"	18.000,00	0,00	0,00	18.000,00	0,00	18.000,00
2010-JBAL-000241-000	FIANZA DEFINITIVA SUMINISTRO E INSTALACION DE LA INFRAESTRUCTURA DE CABLEADO DE VOZ Y DATOS FUERTE DE SAN MARCOS	584,70	0,00	0,00	584,70	0,00	584,70
2011-JBAL-000017-000	FIANZA "MOVIMIENTO DE TIERRAS (RELLENO) PARA PLANTACION DE MANZANOS,SIDRERIA EGI-LUZE"	23.826,00	0,00	0,00	23.826,00	0,00	23.826,00
2011-JBAL-000045-000	FIANZA DEFINITIVA "LOTE II.SERVICIO DE TELEFONIA MOVIL "	765,04	0,00	0,00	765,04	0,00	765,04
2012-JBAL-000002-000	FIANZA DEFINITIVA "OBRAS INCLUIDAS EN EL PROYECTO DE LAS NUEVAS INSTALACIONES DE LAS PISCINAS DE CAPUCHINOS.AREA 05 BASANOAGA-SORGUINTXULO. FASE I"	9.038,11	0,00	0,00	9.038,11	0,00	9.038,11
2013-JBAL-000025-000	GARANTIA DEFINITIVA "ACUERDO MARCO PARA LA CONTRATACION DEL SUMINISTRO DE GAS NATURAL A TRAVES DE LA CENTRAL DE CONTRATACION FORAL (X12013)"	8.362,00	0,00	0,00	8.362,00	0,00	8.362,00
2013-JBAL-000038-000	FIANZA "LEKUONAKO PARTE-HARTZE PROZESUA GARATU ETA DINAMIZATZEA"	489,66	0,00	0,00	489,66	0,00	489,66
2013-JBAL-000042-000	FIANZA "REDACCION DE UN PLAN DE ACCION DE ENERGIA SOSTENIBLE (PAES)	1.675,00	0,00	0,00	1.675,00	0,00	1.675,00
2013-JBAL-	GARANTIA DEFINITIVA "OBRAS PROYECTO ESTRUCTURAL Y	18.747,54	0,00	0,00	18.747,54	0,00	18.747,54

000097-000	DESCONTAMINACION DEL EDIFICIO LEKUONA"						
2014-JBAL-000078-000	ACUERDO MARCO PARA LAS COBERTURAS DEL SEGURO DE VEHICULOS A TRAVES DE LA CENTRAL DE CONTRATACION FORAL	680,22	0,00	0,00	680,22	0,00	680,22
2014-JBAL-000096-000	FIANZA "LICENCIA DE OBRAS DE MODIFICACION DE LA ACTIVIDAD CON TRASLADO PARCIALDE MAQUINARIA Y AMPLIACION DE ENTREPLANTA PARA OFICINAS CON CAMBIO DE TITULARIDAD	18.000,00	0,00	0,00	18.000,00	0,00	18.000,00
2014-JBAL-000100-000	FIANZA "SERVICIO DE LIMPIEZA VIARIA Y RECOGIDA Y TRANSPORTE DE RESIDUOS SOLIDOS URBANOS"	100.686,08	0,00	0,00	100.686,08	0,00	100.686,08
2014-JBAL-000101-000	FIANZA "OBRAS INCLUIDAS EN EL PROYECTO DE PAVIMENTACION PARA LA COEXISTENCIA PEATONAL DE BITERI KALEA 17-39]	9.683,62	0,00	0,00	9.683,62	9.683,62	0,00
2014-JBAL-000172-000	FIANZA "OBRAS INCLUIDAS EN EL PROYECTO DE REHABILITACION DEL MOLINO DE FANDERIA"	1.225,00	0,00	0,00	1.225,00	0,00	1.225,00
2014-JBAL-000202-000	FIANZA "GESTION RESIDUOS DE CONSTRUCCION Y DEMOLICION CORRESPONDIENTES A LA OBRA DE REFORMA Y AMPLIACION DE LA RESIDENCIA SANMARKOSENE EXP. 2014EXEN0008"	6.920,92	0,00	0,00	6.920,92	0,00	6.920,92
2014-JBAL-000206-000	FIANZA "PROYECTO PARA LAS NUEVAS INSTALACIONES DE LAS PISCINAS DE KAPUTXINOS FASE II EDIFICIO DE VESTUARIOS Y CAFETERIA"	49.376,37	0,00	0,00	49.376,37	49.376,37	0,00
2014-JBAL-000217-000	2014:SUMINISTRO Y COLOCACION DE VENTANALES EN EL AULA DE JUEGOS DE LA GUARDIAUTARGI DEL BARRIO DE ALABERGA	563,03	0,00	0,00	563,03	0,00	563,03
2014-JBAL-000218-000	R.M. AZKUE KALEAREN ETA MARKOLAREN ARTEAN IGOGAILU PUBLIKOAK INSTALATZEKO OBRENBERMA	9.756,19	0,00	0,00	9.756,19	9.756,19	0,00
2014-JBAL-000241-000	GARNATIA ACCESO LOCALES 1-2 TRASERA BLOQUE 63 JESUS GURIDI (SUSTITUYE AL IE 504/1984 QUE SE ENCONTRABA MAL CONTABILIZADO	360,61	0,00	0,00	360,61	0,00	360,61
2014-JBAL-000280-000	FIANZA "EJECUCION DE LAS OBRAS PROYECTO DE ASFALTADO DE DIVERSAS CALLES DE LA VILLA 2014"	3.702,95	0,00	0,00	3.702,95	0,00	3.702,95
2014-JBAL-000295-000	FIANZA "OBRAS INCLUIDAS EN EL PROYECTO DE MEJORA, REPOSICION Y HORMIGONADO DE CAMINOS PUBLICOS"	1.246,86	0,00	0,00	1.246,86	0,00	1.246,86
2014-JBAL-000302-000	ERRENTERIA HIRI KULTURGUNEKO ATARIKO OBREN ABALA	3.041,73	0,00	0,00	3.041,73	0,00	3.041,73
2014-JBAL-000314-000	FIANZA "SEGUROS PATRIMONIALES (RESPONSABILIDAD CIVIL/PATRIMONIAL Y DAÑOS Y BIENES)"	2.800,00	0,00	0,00	2.800,00	0,00	2.800,00
2014-JBAL-000315-000	FIANZA "SEGUROS DE RESPONSABILIDAD CIVIL/PATRIMONIAL Y DAÑOS EN BIENES DEL AYUNTAMIENTO DE ERRENTERIA Y ORGANISMOS AUTONOMOS"	4.000,00	0,00	0,00	4.000,00	0,00	4.000,00
2014-JBAL-000321-000	FIANZA "SUMINISTRO E INSTALACION DE ASEO PUBLICO PREFABRICADO Y URBANIZACION COMPLEMENTARIA EN PARQUE DE GALTZARABORDA"	2.597,50	0,00	0,00	2.597,50	0,00	2.597,50
2014-JBAL-000338-000	ANTICIPO ACOPIO MATERIALES DANTZAGUNE	183.926,43	0,00	0,00	183.926,43	0,00	183.926,43
2014-JBAL-000341-000	ANTICIPO ACOPIO MATERIALES DANTZAGUNE	13.980,43	0,00	0,00	13.980,43	0,00	13.980,43
2014-JBAL-000342-000	ANTICIPO ACOPIO MATERIALES DANTZAGUNE	111.726,65	0,00	0,00	111.726,65	0,00	111.726,65
2015-JBAL-	ERRENTERIAKO ETXEETAKO BIOHONDAKINAK GAICA BILTZEKO	5.290,10	0,00	0,00	5.290,10	0,00	5.290,10

000002-000	EDUKIONTZIEN HONIDURA BERMATZEKO ABALA						
2015-JBAL-000038-000	FIANZA "OBRAS INCLUIDAS EN EL PROYECTO DE REURBANIZACION DEL ENTORNO DE LARZABAL (FASE I)"	1.236,50	0,00	0,00	1.236,50	0,00	1.236,50
2015-JBAL-000047-000	FIANZA "OBRAS INCLUIDAS EN EL PROYECTO DE EJECUCION PARA LA ELEVACION DE LA PASARELA DE MADERA DE ONDARTXO"	3.356,23	0,00	0,00	3.356,23	0,00	3.356,23
2015-JBAL-000067-000	FIANZA "ASISTENCIA TECNICA PARA EL ESTUDIO DE LOS AMBITOS URBANISTICOS DE ALIZATE, GAMONGOA, PALAZIO ZARRA/LARRETXIPI Y PERUTXENE/SAGASTI DEL PLAN GENERAL DE ORDENACION URBANA (PGOU)	1.450,00	0,00	0,00	1.450,00	0,00	1.450,00
2015-JBAL-000095-000	FIANZA "SERVICIO DE LIMPIEZA VIARIA Y RECOGIDA Y TRANSPORTE DE RESIDUOS SOLIDOS URBANOS"	8.997,67	0,00	0,00	8.997,67	0,00	8.997,67
2015-JBAL-000146-000	FIANZA POR SUSTITUCION DE LA MISMA DEPOSITADA EN METALICO "ERRENTERRIAKO BIDAARIEN HIRI-GARRAIO ZERBITZUA"	22.399,89	0,00	0,00	22.399,89	0,00	22.399,89
2015-JBAL-000200-000	FIANZA "SERVICIO DE MANTENIMIENTO DE ASCENSORES DEL AYUNTAMIENTO Y SUS ENTIDADES AUTONOMA: PATRONATOS DE DEPORTES Y RESIDENCIA DE ANCIANOS	1.894,77	0,00	0,00	1.894,77	0,00	1.894,77
2015-JBAL-000217-000	FIANZA "ASISTENCIA TECNICA PARA LA REDACCION DEL PROYECTO DE EJECUCION Y DIRECCION DE OBRA PARA LA REDACCION DE PROYECTO DE DOS ASCENSORES DE ALABERGA"	2.820,00	0,00	0,00	2.820,00	0,00	2.820,00
2015-JBAL-000218-000	FIANZA "RESPONDER DE LA CONSTRUCCION DE DOS EDIFICIOS DE GARAJES Y LA URBANIZACION SUPERIOR EN LA U.I. 10/01:FRONTON AREA 10 GALTZARABORDA OESTE DEL P.G.O.U. -ERRENTERRIA GARATUZ-	51.000,00	0,00	0,00	51.000,00	0,00	51.000,00
2015-JBAL-000219-000	FIANZA "RESPONDER DE LA CONSTRUCCION DE DOS EDIFICIOS DE GARAJES Y LA URBANIZACION SUPERIOR EN LA U.I. 10/01:FRONTON AREA 10 GALTZARABORDA OESTE DEL P.G.O.U. -ERRENTERRIA GARATUZ-	51.000,00	0,00	0,00	51.000,00	0,00	51.000,00
2015-JBAL-000283-000	FIANZA "SUMINISTRO E INSTALACION DE UN APARATO ELEVADOR PARA EL DEPARTAMENTO DE INFORMATICA"	628,09	0,00	0,00	628,09	0,00	628,09
2015-JBAL-000315-000	FIANZA "OBRAS DEFINIDAS EN EL PROYECTO DE MEJORA DE LA ACCESIBILIDAD. RAMPA ENTRE ZABALETA ANAIEN KALEA Y ALTXU KALEA"	1.326,86	0,00	0,00	1.326,86	0,00	1.326,86
2016-JBAL-000004	SERVICIO POSTAL DEL AYUNTAMIENTO DE ERRENTERRIA A TRAVES DE LA CENTRAL DE CONTRATACION FORAL (X-15019)	5.330,57	0,00	0,00	5.330,57	5.330,57	0,00
2016-JBAL-000006	ASISTENCIA TECNICA PARA LA ELABORACION DEL MAPA DE RUIDO, PLAN DE ACCION Y ORDENANZA MUNICIPAL DE RUIDO Y VIBRACIONES DEL MUNICIPIO DE ERRENTERRIA	1.694,05	0,00	0,00	1.694,05	1.694,05	0,00
2016-JBAL-000007	SUMINISTRO Y MANTENIMIENTO DE EQUIPOS MULTIFUNCION	534,04	0,00	0,00	534,04	0,00	534,04
2016-JBAL-000008	SERVICIO DE LIMPIEZA VIARIA Y DE RECOGIDA Y TRANSPORTE DE RESIDUOS SOLIDOS URBANOS	143.996,25	0,00	0,00	143.996,25	0,00	143.996,25
2016-JBAL-000020	TRABAJOS INCLUIDOS EN EL PROYECTO DE INSTALACION DE CALDERA DE BIOMASA EN EL EUSKALTEGI MUNICIPAL	6.334,65	0,00	0,00	6.334,65	6.334,65	0,00
2016-JBAL-000026	SUMINISTRO Y MONTAJE DE UN EQUIPO PARA LA RECUPERACION DE CALOR DEL AGUA DE RENOVACION DE LAS PISCINAS DE FANDERIA	1.619,05	0,00	0,00	1.619,05	0,00	1.619,05
2016-JBAL-	TRABAJOS INCLUIDOS EN EL PROYECTO DE RENOVACION DE INFRAESTRUCTURA DE ALUMBRADO	3.591,97	0,00	0,00	3.591,97	3.591,97	0,00

000027	PUBLICO EN LOS BARRIOS DE ALABERGA GOIKOA ETA KAPUTXINOAK						
2016-JBAL-000028	RELLENO DE SOBRRANTES EN LA ZONA DE PERURENA	53.000,00	0,00	0,00	53.000,00	0,00	53.000,00
2016-JBAL-000029	GESTION DEL SERVICIO PUBLICO MEDIANTE LA MODALIDAD DE CONCESION DE LA ORDENACION DEL TRAFICO Y APARCAMIENTO (OTA)	5.320,18	0,00	0,00	5.320,18	0,00	5.320,18
2016-JBAL-000033	SERVICIOS LAGUNKIDE-ACOGY Y LA DINAMIZACION DE LOS CLUBES DE JUBILADOS MUNICIPALES	7.749,00	0,00	0,00	7.749,00	0,00	7.749,00
2016-JBAL-000034	SUMINISTRO Y MONTAJE DE UN SISTEMA INTEGRAL DE ILUMINACION INTELIGENTE PARA LA MEJORA DE LA ILUMINACION Y REDUCCION DEL CONSUMO ENERGETICO EN EL CASO HISTORICAO Y B° ALABERGA, KAPUTXINOS Y AGUSTINAS	13.816,39	0,00	0,00	13.816,39	0,00	13.816,39
2016-JBAL-000035	OBRAS DE RENOVACION DE PAVIMENTO, SUSTITUCION DE CANALETA DE PLUAVIALES Y ASFALTADO EN LA PLAZA EVARIOS BOZAS DE GABIERROTA	2.164,46	0,00	0,00	2.164,46	2.164,46	0,00
2016-JBAL-000036	OBRAS INCLUIDAS EN EL PROYECTO DE APARCAMIENTO EN IGANTZI KALEA	4.364,75	0,00	0,00	4.364,75	4.364,75	0,00
2016-JBAL-000041	GESTION DEL SERVICIO PUBLICO, MEDIANTE LA MODALIDAD DE CONCESION DE LA ORDENACION DEL TRAFICO Y APARCAMIENTO (OTA)	21.039,91	0,00	0,00	21.039,91	0,00	21.039,91
2016-JBAL-000045	50 zabor-ontzien birziklagariren honiduraren kontratatze abala	1.110,00	0,00	0,00	1.110,00	0,00	1.110,00
2016-JBAL-000046	OBRAS INCLUIDAS EN EL PROYECTO PARA LA AMPLIACION DE CIERRE DEL PEQUEÑO FRONTON SITO EN BERAUN (TRASERA DE J. M° USANDIZAGA)	813,15	0,00	0,00	813,15	0,00	813,15
2016-JBAL-000048	MODIFICADO 1° OBRAS INCLUIDAS EN EL PROYECTO DE APARCAMIENTO EN IGANTZI KALEA	366,26	0,00	0,00	366,26	0,00	366,26
2016-JBAL-000049	SERVICIO DE GESTION, MANATENIMIENTO CEL CONTROL DE ACCESO Y RECAUDACION DEL APARCAMIENTO DE MERKATUZAR	803,25	0,00	0,00	803,25	0,00	803,25
2017-JBAL-000005	OBRAS DE MEJORA EN ELL PROYECTO DE MEJORA DE LA ACCESIBILIDAD: RMPAS EN JAIZKIBEL KALEA 2-4	2.680,31	0,00	0,00	2.680,31	0,00	2.680,31
2017-JBAL-000006	"SEGUROS COLECTIVOS DE VIDA Y ACCIDENTES" A TRAVES DE LA CENTRAL DE CONTRATACION FORAL (X16022)	7.442,02	0,00	0,00	7.442,02	0,00	7.442,02
2017-JBAL-000007	REDACCION PROYECTO DE EJECUCION YDIRECCION DE OBRA DE LA FABRICA CULTURAL MUNICIPAL LEKUONA	3.676,30	0,00	0,00	3.676,30	0,00	3.676,30
2017-JBAL-000009	OBRA CIVIL DESPLIEGUE FTTH ORANGE	3.000,00	0,00	0,00	3.000,00	0,00	3.000,00
2017-JBAL-000010	Larzabalen komun publiko aurrefabrikatu bat hornitu eta jari eta urbanizazio egitearen berma (ABALA)	2.495,00	0,00	0,00	2.495,00	0,00	2.495,00
2017-JBAL-000011	ABALA - II FASEA, Lartzabaleko ingurunea berrurbanizatzeko proiektuan sartutako obren berma	2.246,94	0,00	0,00	2.246,94	0,00	2.246,94
2017-JBAL-000013	Errenteriako saneamendu sarearen hutsuneak konpontzeko lanen fidantza	2.380,16	0,00	0,00	2.380,16	2.380,16	0,00
2017-JBAL-000014	INFORMATIKAKO KONTSUMIGARRIEN HORNIKETAREN BERMA	1.033,05	0,00	0,00	1.033,05	0,00	1.033,05
2017-JBAL-000017	SUMINISTRO DE UN CAMION CON EQUIPO SUCCIONADOR IMPULSOR	10.750,00	0,00	0,00	10.750,00	10.750,00	0,00

2017-JBAL-000021	EXPLOTACION DEL SERVICIO DE BAR-CAFETERIA DE LAS PISCINAS MUNICIPALES DE KAPUTXINOS	5.100,00	0,00	0,00	5.100,00	0,00	5.100,00
2017-JBAL-000024	SUMINISTRO DE EQUIPAMIENTO INFORMÁTICO (ORDENADORES Y PANTALLAS)	1.460,00	0,00	0,00	1.460,00	1.460,00	0,00
2017-JBAL-000026	ASISTENCIA TÉCNICA PARA LA REDACCIÓN DEL PROYECTO DE EJECUCIÓN Y DIRECCIÓN DE OBRA DEL CENTRO CULTURAL DE BERAUN	975,00	0,00	0,00	975,00	0,00	975,00
2017-JBAL-000028	SUMINISTRO Y MONTAJE DE POYECTORES LED, COMMUTADOR AUTOMÁTICO Y LEGALIZACIÓN DE LA INSTALACIÓN EN EL FRONTÓN DE BERAUN	1.809,19	0,00	0,00	1.809,19	0,00	1.809,19
2017-JBAL-000034	OBRAS DE SUSTITUCIÓN DE LA ENVOLENTE DEL ASCENSOR DE SAN MARCOS	4.314,95	0,00	0,00	4.314,95	0,00	4.314,95
2017-JBAL-000039	Errenterriako urbanizazioen hutsuneak konpondu eta berritzeko lanen berma - ABALA	3.385,20	0,00	0,00	3.385,20	0,00	3.385,20
2017-JBAL-000041	OBRAS DEFINIDAS EN EL PROYECTO DE REURBANIZACIÓN DE ON-BIDEON-BIDE BERRURBANIZATZEKO PROIEKTUAN DEFINITUTAKO OBRAK	7.483,75	0,00	0,00	7.483,75	0,00	7.483,75
2017-JBAL-000042	TRABAJOS DE REPARACIÓN DEL ASCENSOR DE SAN MARCOSAN MARKOKO IGOGAILUA KONPONTZEKO LANAK	515,69	0,00	0,00	515,69	0,00	515,69
2017-JBAL-000043	OBRAS DE DESESCOMBRO DEL RÍO OYARZUN	3.785,62	0,00	0,00	3.785,62	3.785,62	0,00
2017-JBAL-000044	SUMINISTRO E INSTALACIÓN DE JUEGOS INFANTILES EN LA PLAZA PABLO SOROZABAL EN EL Bº DE BERAUN	2.609,05	0,00	0,00	2.609,05	0,00	2.609,05
2017-JBAL-000045	SERVICIO DE AYUDA DOMICILIARIA	118.750,00	0,00	0,00	118.750,00	0,00	118.750,00
2017-JBAL-000047	ASISTENCIA TÉCNICA PARA LA DINAMIZACIÓN DEL PROCESO DE LA AGENDA 21 ESCOLAR DURANTE EL CURSO 2017/218	975,00	0,00	0,00	975,00	0,00	975,00
2017-JBAL-000048	Herriko Enpresa txiki eta merkataritzaz jarduerako establezimenduetan eraldaketa sozialerako, hobekuntzarako eta eragin soziala areagotzeko metodologia bat garatzeko enpresa bat kontratatzea	1.471,07	0,00	0,00	1.471,07	0,00	1.471,07
2017-JBAL-000053	Fanderriako futbol-7ko zelairako inguruko hesiak hornitu eta jartzea eta tenis pisten (Fanderriako I Kirolgunea) inguruko sareak konpontzeko lanen berma (abala)	535,33	0,00	0,00	535,33	0,00	535,33
2017-JBAL-000054	2017rako kale batzuen asfaltatze lanen berma (Abala)	7.656,25	0,00	0,00	7.656,25	7.656,25	0,00
2017-JBAL-000055	OBRAS DEFINIDAS EN EL PROYECTO DE REURBANIZACIÓN D MORRONGUILLETA KALEA PARA INSERCIÓN DE UNA VÍA CICLISTA. TRAMO 1	3.983,71	0,00	0,00	3.983,71	0,00	3.983,71
2017-JBAL-000056	Aval garantizando suministro de vestuario para Policía Local de Errenteria	4.132,23	0,00	0,00	4.132,23	4.132,23	0,00
2017-JBAL-000057	Aval bancario garantizando Suministro, Instalación y control de quipamiento necesario para la gestión de una movilidad inteligente en Errenteria	16.940,28	0,00	0,00	16.940,28	0,00	16.940,28
2017-JBAL-000058	GIPUZKOAKO FORU ALDUNDIA ETA UDAL ERAKUNDEENTZAT BULEGO MATERIALA HORNITZEKO ESPARRU AKORDIOA (X17005 EXPEDIENTEA)	1.838,00	0,00	0,00	1.838,00	0,00	1.838,00
2017-JBAL-000060	TRABAJOS DE ACTUACIONES DE OBRA CIVIL PARA LA MEJORA DEL ALUMBRADO PÚBLICO DE ERRENTERIA	2.035,02	0,00	0,00	2.035,02	2.035,02	0,00
2017-JBAL-	GESTIÓN DE RESIDUOS LICENCIA DE EDIFICIO 20 VIVIENDAS Y GARAJES EN	28.969,62	0,00	0,00	28.969,62	0,00	28.969,62

000061	LAPUR 3.1 U.J. 13/02 GAZTAÑO-BERRI						
2017-JBAL-000064	Erakunde autonomoen erantzukizun zibila/ondarearen aseguru, ondasunetan izandako kalteen gaineko aseguru eta herriko jaien istripu aseguruen kontratazioaren berma	14.130,00	0,00	0,00	14.130,00	0,00	14.130,00
2017-JBAL-000065	Trafikoa arautzeko instalazioetan mantentze, kontserbazio eta konpontze lanak eta instalazioak montatu eta anpliatzeko zerbitzua ematekoaren berma	328,51	0,00	0,00	328,51	0,00	328,51
2017-JBAL-000066	Lekuona Udal Fabrika Kulturala izeneko Gauzatze-Proiektuaren barruan definitutako obren bermatzeko abala	190.777,96	0,00	0,00	190.777,96	0,00	190.777,96
2018-JBAL-000001	SEGURO DE VEHICULOS MUNICIPALES	926,25	0,00	0,00	926,25	0,00	926,25
2018-JBAL-000002	Errenferriko Udalaren haur eta nerabeen Programaren laguntza Zerbitzuaren bermatzeko abala	9.412,70	0,00	0,00	9.412,70	0,00	9.412,70
2018-JBAL-000003	bARINGARATERMITA BASERRI INGURUKO HERRI BDEA BERRITZEKO LANAK BERMATZEKO ABALA	1.657,10	0,00	0,00	1.657,10	0,00	1.657,10
2018-JBAL-000004	50% CONVENIO CONCERTACION UE1 ALTZATE (SUSTITUCION DE AVALES INICIALES)	125.551,26	0,00	0,00	125.551,26	0,00	125.551,26
2018-JBAL-000005	EJECUCION OBRAS DE URBANIZACION EN EL PLAN PARCIAL DE INICIATIVA PARTICULAR DEL SECTOR 32:ESNABIDE (SUSTITUCION DE AVALES INICIALES)	111.266,00	0,00	0,00	111.266,00	111.266,00	0,00
2018-JBAL-000006	PROGRAMA DE ACTUACION URBANIZADORA (PAU) 1% UE1 ALTZATE	20.925,21	0,00	0,00	20.925,21	0,00	20.925,21
2018-JBAL-000008	UR NEURGAILU ADIMENDUNEN HORNIKETA SUMINISTRO DE CONTADORES DE AGUA INTELIGENTES	1.801,65	0,00	0,00	1.801,65	1.801,65	0,00
2018-JBAL-000009	Redacción de un estudio de tráfico y aparcamiento en Errenferria / Errenferriako trafikoaren eta aparkamenduaren azterketa idaztea	1.000,00	0,00	0,00	1.000,00	1.000,00	0,00
2018-JBAL-000010	Obras incluidas en el Proyecto de vía ciclista de enlace entre el Polideportivo Municipal y la calle Viferi por el Barrio de Alaberga TRAMO 2: intersección viaria Alaberga	7.548,65	0,00	0,00	7.548,65	7.548,65	0,00
2018-JBAL-000011	Trabajos Forestales de conservación de la biodiversidad y de uso público en montes pertenecientes al Patrimonio Forestal Municipal de Errenferria durante 2018"	1.799,58	0,00	0,00	1.799,58	0,00	1.799,58
2018-JBAL-000012	TRABAJOS DE RENOVACION DE RED Y ACOMETIDA DE SANEAMIENTO EN LA C/ SORGINTXULO2020QBBB0031	446,82	0,00	0,00	446,82	0,00	446,82
2018-JBAL-000013	OBRAS DEFINIDAS EN EL PROYECTO DE EJECUCION PARA LA REURBANIZACION DE JUAN CRISOSTOMO ARRIAGA KALEA	2.710,34	0,00	0,00	2.710,34	0,00	2.710,34
2018-JBAL-000014	OBRAS DEFINIDAS EN EL PROYECTO DE INSTALACION DE ASCENSOR URBANO ENTRE URDABURU DALEA Y AVENIDA DE GALTZARABORDA Y URBANIZACION COMPLEMENTARIA	23.980,66	0,00	0,00	23.980,66	0,00	23.980,66
2018-JBAL-000015	OBRAS DEFINIDAS EN EL PROYECTO DE EJECUCION DE REHABILITACION DE 9 VIVIENDAS EN PLAZA URBIA 2 PARA CREACION DE VIVIENDAS PARA JOVENES	11.916,45	0,00	0,00	11.916,45	11.916,45	0,00
2018-JBAL-000016	OBRAS DEFINIDAS EN EL PROYECTO DE EJECUCION Y ACTIVIDAD - EMAKUMEEN ETXEA. FEBRERO 2018	24.615,50	0,00	0,00	24.615,50	0,00	24.615,50
2018-JBAL-000017	INSTALACION DE UNA UNIDAD DE SUMINISTRO DE COMBUSTIBLE A VEHICULOS	15.000,00	0,00	0,00	15.000,00	0,00	15.000,00
2018-JBAL-	Arditurri kaleko saneamendu sarea	614,87	0,00	0,00	614,87	0,00	614,87

000018	berritzeko lanen berma							
2018-JBAL-000020	SUMINISTRO Y MONTAJE DE LUMINARIAS LED EN EL POLIDEPORTIVO GALTZARABORDA Y EN GARAJES MUNICIPALES	1.799,86	0,00	0,00	1.799,86	0,00	1.799,86	
2018-JBAL-000021	SERVICIOS DE TELEFONIA FIJA Y MOVIL LOTE i (TELEFONIA FIJA)	1.133,88	0,00	0,00	1.133,88	0,00	1.133,88	
2018-JBAL-000022	Fanderia Kiroldegian hezetasuna murrizteko proiektuari buruzko lanen abala	7.033,75	0,00	0,00	7.033,75	0,00	7.033,75	
2018-JBAL-000023	Errenteriako Udalaren eraikinetako suteen eta intrusioaren aurkako sistemen mantentze-zerbitzuaren berma	1.737,25	0,00	0,00	1.737,25	0,00	1.737,25	
2018-JBAL-000024	Fanderiako Errota Ibaiko Interpretazio gunearen exekuzio proiektuaren berma	13.900,00	0,00	0,00	13.900,00	13.900,00	0,00	
2018-JBAL-000025	SUMINISTRO Y MONTAJE DE UN SISTEMA INTEGRAL DE ILUMINACION INTELIGENTE PARA LA MEJORA DE LA ILUMINACION EN POLIGONO TXIRRITA-MALEO Y Bº ALABERGA, GALTZARABORDA, IZTIETA Y ESNABIDE	21.424,96	0,00	0,00	21.424,96	0,00	21.424,96	
2018-JBAL-000026	OBRAS INCLUIDAS EN EL PROYECTO DE EJECUCION PARA LA REHABILITACION DEL PAVIMENTO DE LA PISTA DEPORTIVA POLIVALENTE DE FANDERIA	4.410,31	0,00	0,00	4.410,31	0,00	4.410,31	
2018-JBAL-000027	PROYECCTO DE EJECUCION Y DE ACTIVIDAD DEL CENTRO CULTURAL DE BERAUN -EXPDTE: 2018OPOL0055-	36.258,59	0,00	0,00	36.258,59	0,00	36.258,59	
2018-JBAL-000028	CONVENIO DE CONCERTACION DE LA UNIDAD DE EJECUCION "UE 97.02.01 VAGUADA DE ALABERGA	54.900,00	0,00	0,00	54.900,00	0,00	54.900,00	
2018-JBAL-000029	PROGRAMA DE ACTUACION URBANIZADORA DEL AMBITO "U.I. 07.02 VAGUADA DE ALABERGA	9.150,00	0,00	0,00	9.150,00	0,00	9.150,00	
2018-JBAL-000030	SUMINISTRO E INSTALACION DE JUEGOS INFANTILES EN LA PLAZA ANTONIO VALVERDE	3.186,50	0,00	0,00	3.186,50	0,00	3.186,50	
2018-JBAL-000031	Aval para la Asistencia técnica de la redacción del proyecto de ejecución y dirección de obra de dos ascensores urbanos en Beraun	1.925,00	0,00	0,00	1.925,00	0,00	1.925,00	
2018-JBAL-000032	SUMINISTRO DE CONTANDORES DE AGUA -EXPDTE:2018POL0076-	1.946,16	0,00	0,00	1.946,16	0,00	1.946,16	
2018-JBAL-000035	ASISTENCIA TECNICA PARA LA REDACCION DEL PROYECTO DE EJECUCION Y DIRECCION DE OBRA: APARCAMIENTO SUBTERRANEO EN PARQUE JOSE MIGUEL BARANDIARAN	6.162,75	0,00	0,00	6.162,75	0,00	6.162,75	
2018-JBAL-000036	CANALIZACION TELECOMUNICACIONES	800,00	0,00	0,00	800,00	0,00	800,00	
2018-JBAL-000037	Ampliación de la investigación de la calidad del suelo, y la redacción de un plan de excavación y control ambiental en el Parque Barandiarán en el Barrio de Pontika	1.780,75	0,00	0,00	1.780,75	0,00	1.780,75	
2018-JBAL-000038	SUMINISTRO Y MONTAJE DE MAQUINARIA Y ELECTRIFICACION DE VARAS DEL CENTRO CULTURAL LEKUONA - ERRENERIAKO LEKUONA ZENTRO KULTURALEAN MAKINERIA ETA HAGA-ELEKTRIFIKAZIOA HORNITZEA ETA MUNTATZEA	19.956,64	0,00	0,00	19.956,64	0,00	19.956,64	
2018-JBAL-000039	SUMINISTRO Y MONTAJE DE EQUIPOS DE SONORIZACION Y VIDEO EN EL CENTRO CULTURAL LEKUONA	7.453,87	0,00	0,00	7.453,87	0,00	7.453,87	
2018-JBAL-000040	OBRAS DE ASFALTADO DE CALLES. EXPEDIENTE 2018P00075	16.528,92	0,00	0,00	16.528,92	0,00	16.528,92	
2018-JBAL-000041	SUMINISTRO DE DIVERSO MATERIAL PARA EL CENTRO CULTURAL LEKUONA	4.715,48	0,00	0,00	4.715,48	0,00	4.715,48	
2018-JBAL-	SERVICIO DE LIMPIEZA Y GESTION DE RESIDUOS RECOGIDOS	21.687,90	0,00	0,00	21.687,90	21.687,90	0,00	

000042	SELECTIVAMENTE DE LOS EDIFICIOS PUBLICOS (LOTES I)						
2018-JBAL-000043	SERVICIO DE LIMPIEZA Y GESTION DE RESIDUOS RECOGIDOS SELECTIVAMENTE DE LOS EDIFICIOS PUBLICOS (LOTES II)	17.107,43	0,00	0,00	17.107,43	0,00	17.107,43
2018-JBAL-000044	SERVICIO DE LIMPIEZA Y GESTION DE RESIDUOS RECOGIDOS SELECTIVAMENTE DE LOS EDIFICIOS PUBLICOS (LOTES III)	10.182,00	0,00	0,00	10.182,00	0,00	10.182,00
2018-JBAL-000045	FIANZA "SERVICIO MANTENIMIENTO PARQUE Y JARDINES - LOTE III"	5.990,00	0,00	0,00	5.990,00	0,00	5.990,00
2018-JBAL-000046	FIANZA "SERVICIO MANTENIMIENTO PARQUES Y JARDINES - LOTE IV"	955,00	0,00	0,00	955,00	0,00	955,00
2018-JBAL-000047	fianza "SERVICIO MANTENIMIENTO DE PARQUES Y JARDINES - LOTE I"	7.860,00	0,00	0,00	7.860,00	0,00	7.860,00
2018-JBAL-000048	SUMINISTRO Y MONTAJE DE PLATAFORMAS ELEVABLES (TARIMAS) PARA EL CEENTRO CULTURAL LEKUONA	13.054,16	0,00	0,00	13.054,16	0,00	13.054,16
2019-JBAL-000001	SUMINISTRO DE DIVERSO MATERIAL PARA EL CENTRO CULTURAL LEKUONA	2.976,55	0,00	0,00	2.976,55	0,00	2.976,55
2019-JBAL-000008	SUMINISTRO DE DIVERSO MATERIAL PARA EL CENTRO CULTURAL LEKUONA (LOTE 2)	1.599,76	0,00	0,00	1.599,76	0,00	1.599,76
2019-JBAL-000009	Udalaren eta bere erakindeen urteko kontuak ikuskatzeko	1.322,40	0,00	0,00	1.322,40	1.322,40	0,00
2019-JBAL-000010	Plan Zonal de Zonas Protección Acústica Especial de Errenteria	1.325,00	0,00	0,00	1.325,00	0,00	1.325,00
2019-JBAL-000011	Servicio de gestión, explotación deportiva, socorismo acuático, mantenimiento y limpieza del Polideportivo de Galtzaraborda de Errenteria y de las Piscinas de Fandería y Beraun	180.000,00	0,00	0,00	180.000,00	0,00	180.000,00
2019-JBAL-000012	SUMINISTRO E INSTALACION DE ESPACIO MULTIDEPORTE EN LA PLAZA GERNIKA DE ERRENTERIA	1.632,95	0,00	0,00	1.632,95	0,00	1.632,95
2019-JBAL-000013	Suministro y montaje graderíos Centro Cultural Lekuona (Aval)	15.503,50	0,00	0,00	15.503,50	0,00	15.503,50
2019-JBAL-000014	Suministro y Montaje tabiques móviles en Lekuona - Aval	7.610,07	0,00	0,00	7.610,07	0,00	7.610,07
2019-JBAL-000015	Aval en garantía del suministro y montaje mobiliario carpintería Centro Cultural Lekuona.	11.836,45	0,00	0,00	11.836,45	0,00	11.836,45
2019-JBAL-000017	Aval en garantía servicio gestión, mantenimiento del control de acceso y recaudación del aparcamiento de Merkatuzar	793,80	0,00	0,00	793,80	0,00	793,80
2019-JBAL-000018	Aval en garantía Servicio revisiones trimestrales sistema protección contra incendios de los edificios del Ayuntamiento de Errenteria.	840,90	0,00	0,00	840,90	0,00	840,90
2019-JBAL-000019	OBRAS DEFINIDAS EN EL PROYECTO DE REURBANIZACION DE PABLO IGLESIAS KALEA (ENTRE MADALEN KALEA Y EL Nº 14	4.747,80	0,00	0,00	4.747,80	4.747,80	0,00
2019-JBAL-000020	OBRAS DEFINIDAS EN EL PROYECTO DE REFORMA DE LA INTERSECCION VIARIA DE AVDA. GALTZARABORDA CON LAS CALLES JAIZKIBEL, MURUMENDI E IRUMUGARRIETA	7.842,48	0,00	0,00	7.842,48	7.842,48	0,00
2019-JBAL-000021	Aval en garantía de la realización de los trabajos de redacción de la revisión del Plan General de Ordenación Urbana de Errenteria	18.600,00	0,00	0,00	18.600,00	0,00	18.600,00
2019-JBAL-000022	Suministro e Instalación de dos pistas Biosaludables en Errenteria	558,60	0,00	0,00	558,60	0,00	558,60
2019-JBAL-	Obras correspondientes a la ejecución del pantalan y el	4.875,00	0,00	0,00	4.875,00	0,00	4.875,00



000023	desescombros (Fase II) del río Oiartzun en el municipio del Errenteria Lote I (Pantalan)						
2019-JBAL-000024	Obras correspondientes a la ejecución del pantalan y el desescombros (Fase II) del río Oiartzun en Errenteria, Lote 2 (DESESCOMBRO)	2.499,80	0,00	0,00	2.499,80	0,00	2.499,80
2019-JBAL-000025	Aval en garantía lote 1 Plaza Monroy, reparación parques infantiles	725,75	0,00	0,00	725,75	0,00	725,75
2019-JBAL-000026	Hainbat udal aretorako multimedia ekipoak hornitzea, instalatzea eta Konfiguratzea	375,08	0,00	0,00	375,08	0,00	375,08
2019-JBAL-000027	Errenteriako haur parkeen konponketak (2. lotea Korsario Ikuza)	861,15	0,00	0,00	861,15	0,00	861,15
2019-JBAL-000028	Suministro de productos químicos necesarios para el tratamiento del agua de las piscinas municipales	2.525,80	0,00	0,00	2.525,80	0,00	2.525,80
2019-JBAL-000029	SUMINISTRO Y MONTAJE DE MOBILIARIO COMERCIAL E EL CENTRO CULTURAL LEKUONA	2.683,08	0,00	0,00	2.683,08	0,00	2.683,08
2019-JBAL-000030	SUMINISTRO Y MONTAJE DE MOBILIARIO COMERCIAL EN EL CENTRO CULTURAL LEKUONA	8.049,23	0,00	0,00	8.049,23	0,00	8.049,23
2019-JBAL-000031	SUMINISTRO Y MONTAJE DE MOBILIARIO COMERCIAL EN EL CENTRO CULTURAL LEKUONA	2.044,24	0,00	0,00	2.044,24	0,00	2.044,24
2019-JBAL-000032	Ejecución de obras definidas en el Proyecto de Ejecución Fábrica Municipal de Cultura Lekuona Exp nº 2017OPOL0024	17.329,24	0,00	0,00	17.329,24	0,00	17.329,24
2019-JBAL-000033	Obras definidas en el Proyecto de acondicionamiento de la Guardería Uztagi	2.210,54	0,00	0,00	2.210,54	0,00	2.210,54
2019-JBAL-000034	ACOMETIDA DE GAS EN CALLE ERDIKO KALE 5	400,00	0,00	0,00	400,00	0,00	400,00
2019-JBAL-000035	SUMINISTRO Y MONTAJE DE LUMINARIAS LED EN VARIOS EDIFICIOS MUNICIPALES	3.734,04	0,00	0,00	3.734,04	0,00	3.734,04
2019-JBAL-000036	Obras definidas en el proyecto de ejecución para la regularización de la actividad en el Hogar de Jubilados de Beraun	4.417,36	0,00	0,00	4.417,36	4.417,36	0,00
2019-JBAL-000037	Licencia Obras construcción edificio de 30 viviendas en UI 7/02 Vaguada de Alaberga y urbanización complementaria	12.674,42	0,00	0,00	12.674,42	0,00	12.674,42
2019-JBAL-000038	GARANTIA DEFINITIVA Contrato servicio de limpieza y gestión de residuos recogidos selectivamente de varios edificios públicos Errenteria Lote II 2019OPOL0044	18.260,41	0,00	0,00	18.260,41	0,00	18.260,41
2019-JBAL-000039	GARANTIA DEFINITIVA Contrato servicio de limpieza y gestión de residuos recogidos selectivamente de varios edificios públicos Errenteria Lote III 2019OPOL0044	15.296,48	0,00	0,00	15.296,48	0,00	15.296,48
2019-JBAL-000040	Errenteriako Udalaren eraikinetako hozte eta aireztatze instalazioen mantentze-zerbitzua bermatzko abala	3.636,33	0,00	0,00	3.636,33	0,00	3.636,33
2019-JBAL-000041	Garantía definitiva Servicio de limpieza y gestión de residuos recogidos selectivamente varios edificios públicos de Rentería LOTE IV.	3.831,29	0,00	0,00	3.831,29	0,00	3.831,29
2019-JBAL-000042	Garantía definitiva Servicio de limpieza y gestión de residuos recogidos selectivamente varios edificios públicos de Rentería LOTE I.	22.110,74	0,00	0,00	22.110,74	0,00	22.110,74
2019-JBAL-000043	2019OPOL0049 - Txirrita parkea. Jolas parkeko hornidura eta obra zibileko lanen exekuzio proiektua - Obras definidas en el Proyecto de ejecución de obra civil y suministro de juego. Txirrita Parkea "	6.612,38	0,00	0,00	6.612,38	0,00	6.612,38
2019-JBAL-	2019/2020 ikasturtean Errenteriako Eskola AG 21eko prozesua gidatzeko	1.025,00	0,00	0,00	1.025,00	0,00	1.025,00

000044	laguntza teknikoa						
2019-JBAL-000045	2019OPOL0065 - BI GOGAILUREN INSTALAZIOA ETA URBANIZAZIOA BERAUNEN / PROYECTO INSTALACION DE DOS ASCENSORES URBANOS EN BERAUN Y URBANIZACION COMPLEMENTARIA	45.741,79	0,00	0,00	45.741,79	0,00	45.741,79
2019-JBAL-000046	2019OPOL0066 - Fidantza Erretereriako Udalaren jasogailuen mantentze-lanen zerbitzua / Servicio de mantenimiento de aparatos elevadores del Ayuntamiento de Erretereria.	7.358,25	0,00	0,00	7.358,25	0,00	7.358,25
2019-JBAL-000047	2019HOHA0007 - HONDAKINEN KUDEAKETA - XENPELAR 2 10 ETXEBIZITZA, LOKAL ETA GARAJE ERAIKITZEKO OBRAK / GESTION RESIDUOS CONSTRUCCION 10 VIVIENDAS, LOCALES Y GARAJES EN XENPELAR 2	14.861,58	0,00	0,00	14.861,58	0,00	14.861,58
2019-JBAL-000048	2019HOHA0007 - OBRA OSAGARRIAK - XENPELAR 2 10 TXEBIZITZA, LOKAL ETA GARAJE ERAIKITZEKO OBRAK / OBRAS COMPLEMENTARIAS URBANIZACION 10 VIVIENDAS XENPELAR 2	27.475,60	0,00	0,00	27.475,60	0,00	27.475,60
2019-JBAL-000049	2019HOHA0007 - XENPELAR 2 - ESPALLOIA ETA PLAZA - 10 ETXEBIZITZA, LOKAL ETA GARAJE ERAIKITZEKO OBRAK / XENPELAR 2 ACERA Y PLAZA OBRA CONSTRUCCION 10 VIVIENDAS, LOCALES Y GARAJES	22.138,10	0,00	0,00	22.138,10	0,00	22.138,10
2019-JBAL-000050	PROGRAMA DE ACTUACION URBANIZADORA (PAU) de la Unidad de Ejecución 1 Altzate	20.925,21	0,00	0,00	20.925,21	0,00	20.925,21
2019-JBAL-000051	PROGRAMA DE ACTUACION URBANIZADORA (PAU) de la Unidad de Ejecución 1 Altzate	125.551,26	0,00	0,00	125.551,26	0,00	125.551,26
2019-JBAL-000052	2019OPOL0067 BERAUNGO KIROLETAKO EREMUA BIRGAITZEKO PROIEKTUA - PROYECTO REHABILITACIÓN DE LA ZONA DEPORTIVA DE BERAUN.	29.612,54	0,00	0,00	29.612,54	0,00	29.612,54
2019-JBAL-000053	ADOSTASUN HITZARMENA ALTZATE 1 URBANIZAZIOAREN AURREKONTUAREN %6AREN %50 - CONVENIO CONCERTACION DE LA UNIDAD DE EJECUCIÓN 1 ALTZATE 50% DEL 6% DEL PRESUPUESTO TOTAL URBANIZACIÓN.	125.551,26	0,00	0,00	125.551,26	0,00	125.551,26
2019-JBAL-000054	AKTUAZIO PROGRAMA ALTZATE 1 URBANIZAZIOAREN AURREKONTUAREN %6AREN %50 - PROGRAMA DE ACTUACIÓN DE LA UNIDAD DE EJECUCIÓN 1 ALTZATE 50% DEL 6% DEL PRESUPUESTO TOTAL URBANIZACIÓN.	20.925,21	0,00	0,00	20.925,21	0,00	20.925,21
2019-JBAL-000055	Lekuona Zentrarako hainbat materialaren homidura (2 Lote) / Suministro diverso material para el Centro Cultural Lekuona de Erretereria (Lote 2).	27.099,90	0,00	0,00	27.099,90	0,00	27.099,90
2019-JBAL-000056	Suministro/Aprovisionamiento plataformas elevables y sus accesorios para Centro Cultural Lekuona	208.866,56	0,00	0,00	208.866,56	208.866,56	0,00
2020-JBAL-000001	2019OPOL0067 Beraungo Kirol eremuaren lanen proiektua : Atletismoko estalpea. Obras proyecto de ejecución para la rehabilitación de la zona Deportiva de Beraun. Cubierta de Atletismo.	77.787,13	0,00	0,00	77.787,13	0,00	77.787,13
2020-JBAL-000002	2019OPOL0067 - Beraungo Kirol eremuaren lanen proiektua : Atletismoko estalpea material akopioa. Obras proyecto de ejecución para la rehabilitación de la zona Deportiva de Beraun. Cubierta de Atletismo.- acopio de materiales	77.787,13	0,00	0,00	77.787,13	0,00	77.787,13
2020-JBAL-000003	2019OPOL0067 Beraungo Kirol eremuaren lanen proiektua : Atletismoko estalpea - atxikitako	77.787,13	0,00	0,00	77.787,13	0,00	77.787,13

	materialak. Obras proyecto de ejecución para la rehabilitación de la zona Deportiva de Beraun. Cubierta de Atletismo.-materiales adscritos						
2020-JBAL-000004	2019OPOL0101-LOTE 1 Errenteriako gune ezberdinetako saneamendusarea hobetzeko obra zibilen lanak Actuación de obra civil para la mejora de la red de saneamiento en diferentes zonas e Errenteria.	0,00	0,00	959,79	959,79	0,00	959,79
2020-JBAL-000005	2019OPOL0101 - LOTE 3 - Errenteriako gune ezberdinetako saneamendusarea hobetzeko obra zibile lanak / Actuaciones de obra civil para la mejora de la red de saneamiento en diferentes zonas de Errenteria"	0,00	0,00	2.941,51	2.941,51	0,00	2.941,51
2020-JBAL-000006	Acopio materiales ejecución obras papelera -expe 2017OPOL0024	0,00	0,00	120.000,00	120.000,00	120.000,00	0,00
2020-JBAL-000007	Acopio materiales ejecución obras Papelera -expe 2017OPOL0024	0,00	0,00	120.000,00	120.000,00	120.000,00	0,00
2020-JBAL-000008	Acopio materiales ejecución obras Papelera -expe 2017OPOL0024	0,00	0,00	120.000,00	120.000,00	120.000,00	0,00
2020-JBAL-000009	Acopio materiales ejecución obras Papelera -expe 2017OPOL00242020QBBB0099	0,00	0,00	109.384,44	109.384,44	109.384,44	0,00
2020-JBAL-000010	Realización y desarrollo de planos y fabricación estanterías paredes completas num. 1 a 15	0,00	0,00	175.837,33	175.837,33	175.837,33	0,00
2020-JBAL-000011	Proyecto mejora accesibilidad Miguel Zabaleta 19-21-23	0,00	0,00	4.319,66	4.319,66	0,00	4.319,66
2020-JBAL-000012	2019OPOL0103 - Servicio de apoyo al programa de infancia y adolescencia - Haur ea nerabezaroen laguntza programa zerbitzua	0,00	0,00	9.690,00	9.690,00	0,00	9.690,00
2020-JBAL-000013	2020OPOL0004 - Errenteriako Udaleko giza ballabidetako kudeaketa sistema software eta hardwaren horniketa - Suministro de software y hardware implantación sistema gestión personal Ayto. Errenteria	0,00	0,00	3.102,30	3.102,30	0,00	3.102,30
2020-JBAL-000014	2019OPOL0106 - Errenteriako udalaren 7 eraikinetan energia auditoriak eta ekintza planaren zirriborroa idaztea - Servicio de elaboración de auditorías energéticas y redacción de un borrador del plan de actuación para 7 edificios del Ayuntamiento Errenteria	0,00	0,00	1.195,00	1.195,00	0,00	1.195,00
2020-JBAL-000015	Suministro y Montaje letreros Centro Cultural Lekuona	0,00	0,00	1.735,00	1.735,00	0,00	1.735,00
2020-JBAL-000016	2020OPOL0040 - Kale asfaltatzea - Asfaltado calles	0,00	0,00	8.264,63	8.264,63	0,00	8.264,63
2020-JBAL-000017	Implantación de los servicios y ejecución de las obras de urbanización establecidas en el Plan Parcial de iniciativa particular del sector 32: esnabide: Sustitución aval de Criterio Caixa SAU por Britac Proyectos	111.266,00	0,00	0,00	111.266,00	0,00	111.266,00
2020-JBAL-000018	2020OPOL0043 - Obras CEIP KOLDO MITXELENA EDIFICIO MARKOLA	0,00	0,00	17.105,93	17.105,93	0,00	17.105,93
2020-JBAL-000019	A 2680 reparación can. Galtzaraborda 103 - esp 2020HOTX0092	0,00	0,00	1.000,00	1.000,00	0,00	1.000,00
2020-JBAL-000020	Reparación canalización hundimiento C/ Martín Etxebarria 2 - EXPE 2020HOTX0181	0,00	0,00	1.000,00	1.000,00	0,00	1.000,00
2020-JBAL-000022	2020OPOL0037 - Suministro y montaje de luminarias del alumbrado público de los cuadros 2 Pablo Sorozabal, 6 Sorgintxulo y 54 Gaztelutxo	0,00	0,00	11.509,15	11.509,15	0,00	11.509,15

2020-JBAL-000023	Gestión residuos construcción y demolición Sector 32 - Esnabide2020HOHA0006	0,00	0,00	30.000,00	30.000,00	0,00	30.000,00
2020-JBAL-000024	Obras correspondientes urbanización Sector 32 - Esnabide - 2020HOHA0006	0,00	0,00	262.594,52	262.594,52	0,00	262.594,52
2020-JBAL-000025	2020OPOL0045 -Lagunkide-Acoge eguneko zerbitzua eta Errenteriako Gizarte Zerbitzuetako jubilatu etxeetako dinamizazioa _ Servicio atención diurna Lagunkide-Acoge y la dinamización en los Clubs de jubilados de Serv. Sociales.	0,00	0,00	18.550,00	18.550,00	0,00	18.550,00
2020-JBAL-000026	2019HSAE0004 - Bermea hondakinen kudeaketa Egiburuberriko 7 pabelloiaren eraikitze eta eraiste lanak - Fianza gestión residuos de construcción y demolición obra Egiburuberrí, pabellón 7	0,00	0,00	14.163,36	14.163,36	0,00	14.163,36
2020-JBAL-000027	2018OPOL0071 - Makinaria eta elektrifikazio hornidura eta muntaia Errenteriako Lekuona Kultur Zentroan - Suministro y montaje de maquinaria y electrificación de varas del Centro Cultural Lekuona de Errenteria.	0,00	0,00	270,00	270,00	0,00	270,00
2020-JBAL-000028	2018OPOL0068- Sonorizazio eta bideo hornidura Lekuona Kultur Zentroan Suministro de equipos de sonorización y video en el Centro Cultural Lekuona	0,00	0,00	731,87	731,87	0,00	731,87
2020-JBAL-000029	2018OPOL0072 - Argiteria eta kableen hornidura eta muntaia Lekuona Kultur Zentroan / Suministro y montaje de material de iluminación y cableado en I Centro Cultural Lekuona	0,00	0,00	287,74	287,74	0,00	287,74
2020-JBAL-000030	2018OPOL0072 Lekuona Kultur Zentrorako hainbat materialen hornidura (Lote 3: Dimmers kableatua) / Suministro de diverso material para el Centro Cultural Lekuona (Lote3: cableado Dimmers)	0,00	0,00	268,97	268,97	0,00	268,97
<b>TOTAL</b>		<b>6.457.193,94</b>	<b>0,00</b>	<b>1.034.911,20</b>	<b>7.492.105,14</b>	<b>1.218.997,79</b>	<b>6.273.107,35</b>

## 23. Información presupuestaria.

### 23.1. Ejercicio corriente.

#### 1. Presupuesto de gastos.

##### a) Modificaciones de crédito.

APLICACIÓN PRESUPUESTARIA	DESCRIPCIÓN	CRÉDITOS ADICIONALES	RÉGIMEN CONVENIOS	TRANSFERENCIAS DE CRÉDITO		INCORPORACIONES DE REMANENTES DE CRÉDITO	HABILITACIONES DE CRÉDITOS	BAJAS POR ANULACIÓN	TOTAL MODIFICACIONES
				POSITIVAS	NEGATIVAS				
1032047101433002020	COVID.SUBVENCIONES ACTIVIDADECONOMICA	17000000	000	000	000	000	000	000	17000000
1073022702231602020	COVID:SEGURIDADBELABARAZ	3700000	000	000	000	000	000	000	3700000
1073022715231602020	COVID:ATENCIÓNPSICOSOCIAL BELABARAZ	1750000	000	000	000	000	000	000	1750000
1073022105231602020	COVID:AUMENTACION BELABARAZ	500000	000	000	000	000	000	000	500000
1073022794231102020	TROESERVICIOAYUDA DOMILIARA	13900000	000	000	000	000	000	000	13900000
1133048002231502020	COVID:AYUDASCONQUACION	3000000	000	000	000	000	000	000	3000000
1133048003231502020	COVID:AYUDASTRABAJADORAS DOMESTICAS	1500000	000	000	000	000	000	000	1500000
1032047102433002020	COVID:MICROCREDITOS	5000000	000	000	000	000	000	000	5000000
1032048001431002020	COVID:BONOSDECOMERCIO	46030000	000	000	000	000	000	000	46030000
1032042201431002020	COVID:AYUDAVENTAS PRODUCTOSLOCALES	1500000	000	000	000	000	000	000	1500000
1201022603431002020	GESTIONBONOSCOMERCIALES	3000000	000	000	000	000	000	000	3000000
1122062201442002020	CONSTRUCCIONMARGUESINA	-1000000	000	000	000	000	000	000	-1000000
1042062305134002020	ASCBNSORGAZIANO (PVS)	-2000000	000	000	000	000	000	000	-2000000
1052022699172102020	SEMANADELABENERGÍA	-2000000	000	000	000	000	000	000	-2000000
1052022707172002020	DESARROLLOPLANE ADAPTACIÓNALCAMBIO	-1500000	000	000	000	000	000	000	-1500000
1052022707172102020	DESARROLLODEPLANE ACCIÓNCONIRAEL	-500000	000	000	000	000	000	000	-500000
1052022710172102020	CAMBIOCLIMATICO: DESARROLLOPAES	-800000	000	000	000	000	000	000	-800000
1052060101172002020	DESARROLLOPLANEACCIÓN ROCIARIZUN	-11700000	000	000	000	000	000	000	-11700000
1052062302162002020	ACTUACIONENPREVENCIÓNDE RESIDUOS	-4800000	000	000	000	000	000	000	-4800000
1052062301172002020	CAMBIOCLIMATICO: DESARROLLOPAESINVERS	-2850000	000	000	000	000	000	000	-2850000
1052062302172102020	ENERGIASRENOVABLES	-5000000	000	000	000	000	000	000	-5000000
1043062302333002020	EQUIPAMIENTOENIRO CULTURABERAUN	-14230000	000	000	000	000	000	000	-14230000
1042060104153202020	URBANIZACIÓNCALEDELMEDO (PVS)	-13500000	000	000	000	000	000	000	-13500000
1042064303152202020	PLANEDEMBENDELCASCO HISTÓRICO	-2000000	000	000	000	000	000	000	-2000000
1052062401170002020	VEHICULO GUARDABOSQUES	000	000	1800000	000	000	000	000	1800000
1052022199170002020	BOLSASDECOMPOSTAJE	000	000	000	1800000	000	000	000	-1800000
1093022701231602020	COVID:IMPHEANINEN-SVA BELABARAZ	000	000	300000	000	000	000	000	300000
1073022702231602020	COVID:SEGURIDADBELABARAZ	000	000	3500000	000	000	000	000	3500000

11230221.12132002020	COVID.SUMINISTRO MATERIAL	000	000	350000	000	000	000	000	350000
10730227.15231.602020	COVID.ATENCIÓN PSICOSOCIAL BELABARAIZ	000	000	2400000	000	000	000	000	2400000
1191062602320002020	COVID.ORDENADORES CONTRA POBREZADIG	000	000	1250000	000	000	000	000	1250000
10730221.06231.602020	COVID.ALIMENTACION BELABARAIZ	000	000	850000	000	000	000	000	850000
1063022202320002020	COVID.POBREZADIGIT.AURKA INIERNET	000	000	150000	000	000	000	000	150000
1153022603341.102020	VUELTAS QUE COUNTRY	000	000	000	8800000	000	000	000	-8800000
11530481.06341.102020	SUBVENCIONES MINDARA EKARIEA	000	000	544500	000	000	000	000	544500
10830481.01.334.102020	SUBVENCION CORALANDRA MARI	000	000	2000000	000	000	000	000	2000000
10830481.10334.102020	SUBVENCION DEIABU	000	000	1800000	000	000	000	000	1800000
10830481.08334.102020	SUBVENCION SEMANA DE TEATRO EZIENA	000	000	1565200	000	000	000	000	1565200
10830481.12334.102020	SUBVENCION IRALITZA	000	000	90000	000	000	000	000	90000
10830481.03334.102020	SUBVENCION CONVENOKUKAI	000	000	3499500	000	000	000	000	3499500
10830481.07334.102020	SUBVENCION LANDARBASO ABESBATZA	000	000	400000	000	000	000	000	400000
10830481.02334.102020	SUBVENCION ZARA	000	000	215000	000	000	000	000	215000
10830481.02431.002020	SUBVENCION ERRENKOALDE	000	000	96500	000	000	000	000	96500
11030471.03335.102020	SUBVENCIONES HIZA	000	000	1270100	000	000	000	000	1270100
11830481.01.338002020	700 ANIVERSARIO	000	000	000	11440800	000	000	000	-11440800
10820421.02162302020	APORTACION CERREVERIEDERO SAN MARCOS	000	000	500000	000	000	000	000	500000
1082022799.162302020	MANCOMUNIDADES Y CONSORCIOS SAN MARCOS	000	000	19500000	000	000	000	000	19500000
1082022798.162302020	MANCOMUNIDADES Y CONSORCIOS SAN MARCOS	000	000	2000000	000	000	000	000	2000000
10730227.14231.602020	PROYECTO PALUSOZ PALUSO	000	000	2650000	000	000	000	000	2650000
10910211.01.933002020	EDIFICIOS CONTRATACION	000	000	5000000	000	000	000	000	5000000
10630471.03336202020	SUBVENCION GRUZAKOAKO BERTSOZALEBKAR	000	000	135000	000	000	000	000	135000
102102269892032020	SEGURIDAD Y SALUD LABORAL	000	000	4000000	000	000	000	000	4000000
1082022699.162202020	ACCIONES DE SENSIBILIZACIÓN EN PREVENCIÓN	000	000	000	2500000	000	000	000	-2500000
10920227.11.162.102020	TROCE RECOGIDA DE RESIDUOS SÓLIDOS	000	000	000	7100000	000	000	000	-7100000
1063022606326202020	ACTIVIDADES EDUCATIVAS	000	000	000	135000	000	000	000	-135000
10910211.02933002020	EDIFICIOS OBRAS CONTRATACION	000	000	000	2000000	000	000	000	-2000000
10910221.01.933002020	ENERGÍA ELÉCTRICA CONTRATACION Y PATRIM	000	000	000	500000	000	000	000	-500000
1201022799920502020	REFLEXIÓN ESTRATÉGICA	000	000	000	10900000	000	000	000	-10900000

102042201241002020	CAISOALDEA PLANES DE EMPLEO	000	000	000	404000	000	000	000	-404000
1073062501231602020	MOBIUARO MENDACALLE IANIZ	000	000	80000	000	000	000	000	80000
1083042201334102020	ENCARGO LISTORREIAYSAN MARKOS	000	000	404000	000	000	000	000	404000
1091022701933002020	LIMPEZACONTRATAION Y PATRIMONIO	000	000	000	170000	000	000	000	-170000
1122022799133302020	MANIENIMIENTO DE CAMARAS	000	000	000	1000000	000	000	000	-1000000
1122021001133002020	REORGANIZACION TRAFICO FANDERA	000	000	000	1200000	000	000	000	-1200000
1092022701163002020	TROE LIMPEZAVARA	000	000	000	908000	000	000	000	-908000
1083048107334102020	SUBVENCION LANDARBASO ABESBATZA	000	000	1153500	000	000	000	000	1153500
1083048101334102020	SUBVENCION CORALANDRA MARI	000	000	861500	000	000	000	000	861500
1083048102334102020	SUBVENCION ZARA	000	000	387000	000	000	000	000	387000
1083048103334102020	SUBVENCION CONVENIO KUKAI	000	000	1667000	000	000	000	000	1667000
1083048110334102020	SUBVENCION DE JABU	000	000	137500	000	000	000	000	137500
1083022609334102020	IBKUNA ACTIVIDADES DIVERSAS	000	000	000	4206500	000	000	000	-4206500
1213022606332102020	ACTIVIDADES DE ANIMACION	000	000	000	997000	000	000	000	-997000
1213062601332102020	NUEVA TECNOLOGIAS	000	000	997000	000	000	000	000	997000
1093022701323002020	TROE LIMPEZ ESCUELAS	000	000	000	7900000	000	000	000	-7900000
1083022607338002020	GASTOS DIVERSOS: MAGDALENAS	000	000	000	4000000	000	000	000	-4000000
1191021501920102020	TROE INFORMATICA	000	000	000	3000000	000	000	000	-3000000
1183022606338002020	700 ANIVERSARIO ACTUACIONES	000	000	000	2000000	000	000	000	-2000000
1181022601332202020	MEMORIA HISTORICA	000	000	000	1000000	000	000	000	-1000000
1201022707920502020	TROE REVISTA MUNICIPAL+ COMUNICACION	000	000	6000000	000	000	000	000	6000000
1043062201323002020	REHABILITACION CENTROS ESCOLARES 60/40	000	000	11900000	000	000	000	000	11900000
1183048002332202020	SUBVENCION ASOCIACION AITZITARIE	000	000	500000	000	000	000	000	500000
1133048104231502020	SUBVENCION EMAGIN JORNADAS FEMINISTAS	000	000	500000	000	000	000	000	500000
1122047101441102020	TRANSPORTE HERREBUS	000	000	10000000	000	000	000	000	10000000
1183048101338002020	700 ANIVERSARIO	000	000	000	500000	000	000	000	-500000
1133022696231502020	DIAS SIGNIFICATIVOS	000	000	000	500000	000	000	000	-500000
1092022102161002020	AGUA	000	000	000	10000000	000	000	000	-10000000
1063048102337202020	SUBVENCIONES EMANCIPACION	000	000	30000	000	000	000	000	30000
1063022704337202020	TROE ACTIVIDADES DE OCIO	000	000	000	30000	000	000	000	-30000
1091021101933002020	EDIFICIOS CONTRATACION	000	000	2500000	000	000	000	000	2500000

10830227.17.334202020	TROETALLERESYBENFELAR	000	000	000	2500000	000	000	000	-2500000
1083062501.333002020	INVERSIONESCULTURA	000	000	3500000	000	000	000	000	3500000
1043062201.333002020	EQUIPAMIENTOSCULTURALES (LEKUNAJ)FMS)	000	000	3300000	000	000	000	000	3300000
11610227.10920002020	COMUNICACIONESPOSTALES	000	000	2000000	000	000	000	000	2000000
1201022603.431.002020	GESTIONBONOSCOMERCIALES	000	000	3000000	000	000	000	000	3000000
10830227.19.333002020	TROSERVICIOSTECNICOSY ALUXIARESLE	000	000	000	5000000	000	000	000	-5000000
10930221.01.333002020	ENERGIAELECTRICA-CULTURA	000	000	000	1800000	000	000	000	-1800000
10830227.07.334102020	AZTIARIE:REDACTARPROYECTO	000	000	000	1500000	000	000	000	-1500000
10830227.99.439002020	DESARROLLOKOOPFABRIKA	000	000	000	2000000	000	000	000	-2000000
10830227.18.334102020	PROYECTOSARTISTICOS	000	000	000	1500000	000	000	000	-1500000
10830226.99.431.002020	CAMPAÑAVISIBILIDAD PRODUCTORESLOCALES	000	000	2500000	000	000	000	000	2500000
10810227.07.931.002020	ESTUDIOSYTRABAJOSTECNICOS: AUDITORIA	000	000	000	1000000	000	000	000	-1000000
10830227.07.439002020	DIARSOPOLOECONOMICO SOCIALYTRANSFORMA	000	000	000	1500000	000	000	000	-1500000
10730481.02231.702020	SUBVENCIONESPOR ACTIVIDADES:CLUBDEFE	000	000	000	1800000	000	000	000	-1800000
10730227.13.231.602020	TROEVMENTASDE ALOJAMIENTOTEMPORAL	000	000	2600000	000	000	000	000	2600000
10930211.01.231.602020	MANTENIMIENTOEDIFICIOS: GAZIELUXO	000	000	000	600000	000	000	000	-600000
11330226.98.231.502020	APORTACIONESDELASMUJERES	000	000	000	200000	000	000	000	-200000
1073048003.231.302020	AYUDASBERGENCIASOCIAL COVID19	000	000	000	000	000	271.321,00	000	271.321,00
1043062201.323002020	REHABILITACIONCENTROS ESCOLARES.60/40(	000	000	000	000	000	141.000,00	000	141.000,00
10830771.01.433002020	INVERSIONESCOMERCIOY HOSTELERA	000	000	000	000	000	8471000	000	8471000
10220481.01.241.002020	ARRASTALO	000	000	000	000	000	2435516	000	2435516
10220481.02241.002020	GURUIZEGORRIA	000	000	000	000	000	1245039	000	1245039
1042062201.151.102019	GARALES PARQUE BARANDARAN	000	000	000	000	9000000	000	000	9000000
1191062302920002019	RENOVACIONSISTEMA TELEFONIA MUNICIPAL	000	000	000	000	605000	000	000	605000
1092062401.153302019	ADQUISICION VEHICULOSPAPELERASBANCOS	000	000	000	000	445000	000	000	445000
1092021001.171.002019	MANTENIMIENTO PARQUES Y JARDINES	000	000	000	000	2663700	000	000	2663700
1092062302160002019	SANEAMIENTO	000	000	000	000	13376633	000	000	13376633
10520601.01.454002019	REDCAMINOSPUBLICOS	000	000	000	000	4617903	000	000	4617903
1123062307.130002019	INSTALACIONCAMARAS ASCENSORES	000	000	000	000	400000	000	000	400000
1052062302172.102019	ENERGIAS RENOVABLES	000	000	000	000	8591000	000	000	8591000



10520227.10.172.10.2019	CAMBIO CLIMATICO: DESARROLLO PAES	000	000	000	000	423000	000	000	423000
10920601.01.153.20.2019	URBANIZAOAK	000	000	000	000	250000	000	000	250000
10420601.01.153.10.2019	RAMPAMIGUELZABALETA	000	000	000	000	8890553	000	000	8890553
1043062201.333.30.2019	EQUIPAMIENTOS CULTURALES (LEKUNAN) (PMS)	000	000	000	000	840000	000	000	840000
1043062201.33000.2019	TEJADO AGUSINAS	000	000	000	000	12424330	000	000	12424330
1042062302342.20.2019	PROYECTO RENOVACIÓN MATADERO DE PORTES AG	000	000	000	000	5275600	000	000	5275600
1040162201.33000.2015	EQUIPAMIENTOS CULTURALES (LEKUNAN)	000	000	000	000	544500	000	000	544500
1040162201.33000.2016	EQUIPAMIENTOS CULTURALES (LEKUNAN) (PMS)	000	000	000	000	2658104	000	000	2658104
1040162203332.10.2016	REDACCION PROYECTO BIBLIOTECA EN BERAIN	000	000	000	000	943800	000	000	943800
1040162201.332.10.2017	OBRA DE LA CASA DE CULTURA- BIBLIOTECA	000	000	000	000	63611149	000	000	63611149
10420601.01.172.00.2018	CIARIZUNBAI PANTANAL	000	000	000	000	982812	000	000	982812
10420601.02.172.00.2018	DESECOMBRADO	000	000	000	000	6049516	000	000	6049516
10420601.04.171.00.2018	URBANIZACION PARQUE TXERRIA	000	000	000	000	609295	000	000	609295
1042062301.134.00.2018	ASCENSOR BERAIN (PMS)	000	000	000	000	1634845	000	000	1634845
1042064302151.10.2018	PARQUE BARANDIARAN (PMS)	000	000	000	000	12918775	000	000	12918775
1043062201.332.10.2018	CASA CULTURA BERAIN (PMS)	000	000	000	000	7208280	000	000	7208280
1043062201.333.30.2018	EQUIPAMIENTOS CULTURALES (LEKUNAN) (PMS)	000	000	000	000	23396034	000	000	23396034
1052022707.172.10.2018	DESARROLLO DEL PLAN DE ACCIÓN CONTRA EL	000	000	000	000	1603250	000	000	1603250
10520227.10.172.10.2018	CAMBIO CLIMATICO: DESARROLLO PAES	000	000	000	000	112530	000	000	112530
1052062301.172.00.2018	CAMBIO CLIMATICO: DESARROLLO PAES INVERS	000	000	000	000	193600	000	000	193600
1143041901.230.20.2018	COLABORACION ERUSKAL FONDO A PROYECTOS	000	000	000	000	640000	000	000	640000
11430481.03230.20.2018	SUBVENCIONES COLABORACION INTERNACIONAL	000	000	000	000	988826	000	000	988826
1183048001.46300.2018	BECA KOLDOMIXELBENA	000	000	000	000	600000	000	000	600000
10120481.02431.00.2019	ERRENKOALES SUBVENCIONES	000	000	000	000	170000	000	000	170000
10210161.02920.32.2019	RECARGO DE PRESTACIONES	000	000	000	000	14187366	000	000	14187366
10220481.01.241.00.2019	FONDO FORMACION	000	000	000	000	305456	000	000	305456
10220481.02241.00.2019	ARRASTALO	000	000	000	000	764111	000	000	764111
10220481.03241.00.2019	CRUZ ROJA	000	000	000	000	560229	000	000	560229
10220481.04241.00.2019	SOS RACSVO	000	000	000	000	1687500	000	000	1687500
1023042201.241.00.2019	GAZTAKO PLANES DE EMPLEO	000	000	000	000	2586247	000	000	2586247

1033042201.433002019	OARSOALDEA APORTACION ORDINARIA	000	000	000	000	2654794	000	000	2654794
1042060104.171002019	URBANIZACIÓN PARQUETERRITA	000	000	000	000	170271,55	000	000	170271,55
1042062201.151.102019	GARALIESPARQUE BARANDIARAN	000	000	000	000	130861,34	000	000	130861,34
1042062301.134002019	ASCENSORBERAUN (PMS)	000	000	000	000	1.136.353,66	000	000	1.136.353,66
1042064204.151.102019	PLAN GENERAL	000	000	000	000	11253000	000	000	11253000
1042064301.151.102019	ESTUDIOS Y TRABAJOS, PROYECTOS Y CARTOGRAFIA	000	000	000	000	388496	000	000	388496
1042072101.152202019	OARSOALDEA ACCIONES CASCO HISTÓRICO	000	000	000	000	6582882	000	000	6582882
1042073401.151002019	JUNTA CONCERTACION GAZTANO BERRI	000	000	000	000	32171951	000	000	32171951
1043062201.323002019	REHABILITACION CIENROS ESCOLARES 60/40 (	000	000	000	000	2032897	000	000	2032897
1043062201.330002019	TEIADO AGUSTINAS	000	000	000	000	127050	000	000	127050
1043062201.333002019	EQUIPAMIENTOS CULTURALES (LEKUNA) (PMS)	000	000	000	000	53524085	000	000	53524085
1043064302342202019	PROYECTO CAMPO DE FÚTBOL BERAUN	000	000	000	000	46228977	000	000	46228977
10430643201.432002019	COMPRAR REDIRROO DE CALLE DEL MEDIO IIP	000	000	000	000	1524600	000	000	1524600
1052021101.171002019	REHABILITACION BORDAS Y AREAS RECREATIVA	000	000	000	000	290228	000	000	290228
1052022607.170002019	GASTOS DIVERSOS CAMPANIAS MEDIO AMBIENTAL	000	000	000	000	45738	000	000	45738
1052022703.170002019	TROCEAGENDA ESCOLAR 21	000	000	000	000	1022000	000	000	1022000
1052022704.170002019	TROCEAGENDA LOCAL 21	000	000	000	000	126042	000	000	126042
1052022710.172102019	CAMBIO CLIMATICO: DESARROLLO PAIS	000	000	000	000	349085	000	000	349085
1052022711.172002019	DISTRIC THEATING	000	000	000	000	1220371	000	000	1220371
1052022796.172002019	RESTAURACION AMBIENTAL: BIODIVERSIDAD M	000	000	000	000	2849236	000	000	2849236
1052048101.172002019	SUBVENCIONES A ENTIDADES, ASOCIACIONES Y	000	000	000	000	200000	000	000	200000
1052048101.323002019	PROYECTO 50/50 ESCUELAS	000	000	000	000	527850	000	000	527850
1052060101.454002019	RED CAMINOS PUBLICOS	000	000	000	000	2087008	000	000	2087008
1052062302.162202019	ACTUACION EN PREVENCIÓN DE RESIDUOS	000	000	000	000	2699966	000	000	2699966
1052064301.172002019	GESTIÓN MANANTIO	000	000	000	000	2079000	000	000	2079000
1063041201.326202019	SUBVENCION OFI DON BOSCO	000	000	000	000	80000	000	000	80000
1063047101.326202019	SUBVENCION ORREI A KASTOLA	000	000	000	000	450000	000	000	450000
1063047102.326202019	SUBVENCIONES ESCOLARES A ENTIDADES	000	000	000	000	1481965	000	000	1481965
1063048101.326202019	SUBVENCION ASpace	000	000	000	000	60000	000	000	60000
1063048101.337202019	SUBVENCIONES ENTIDADES	000	000	000	000	600000	000	000	600000

	JUVENILES,EXTRA								
10630481.02337202019	SUBVENCIONES EMANCIPACION	000	000	000	000	538730	000	000	538730
10730471.02231602019	PROYECTOS DE PREVENCIÓN SUBVENCIONES	000	000	000	000	999926	000	000	999926
10730481.01231602019	SUBVENCIONES ENIDADES ACCIÓN SOCIAL	000	000	000	000	779992	000	000	779992
10730481.02231702019	SUBVENCIONES POR ACTIVIDADES CLUB DE PE	000	000	000	000	154000	000	000	154000
1083022607333302019	EXPOSICIONES ELKUNA FABRIKA	000	000	000	000	1259610	000	000	1259610
1083022608334002019	FOMENTO DE LA CULTURA Y DEL COMERCIO (AT	000	000	000	000	1726389	000	000	1726389
1083022716334002019	TROESERVICIOS TECNICOS Y AUXILIARES	000	000	000	000	712927	000	000	712927
1083022718334002019	PROYECTOS ARTISTICOS	000	000	000	000	182070	000	000	182070
10830481.01334002019	SUBVENCION CORAL ANDRA MAR	000	000	000	000	320000	000	000	320000
10830481.01338002019	SUBVENCIONES MAGDALENAS	000	000	000	000	612430	000	000	612430
10830481.02334002019	SUBVENCIONES ENIDADES CULTURALES	000	000	000	000	3846389	000	000	3846389
10830481.03334002019	SUBVENCION CONVENIO KUKAI	000	000	000	000	850000	000	000	850000
10830481.04334002019	SUBVENCION HERENIZABELKARIEA	000	000	000	000	700000	000	000	700000
10830481.06334002019	SUBVENCION MKE LAZULO ELKARIEA	000	000	000	000	128000	000	000	128000
10830481.07334002019	SUBVENCION LANDARBASO ABESBATZA	000	000	000	000	320000	000	000	320000
10830481.09334002019	SUBVENCION ONE CLUB OZ	000	000	000	000	340000	000	000	340000
10830481.10334002019	SUBVENCION DE JABU	000	000	000	000	300000	000	000	300000
10830481.12334002019	SUBVENCION IRAULTZA	000	000	000	000	383000	000	000	383000
10830481.14334002019	SUBVENCION ZARA	000	000	000	000	300000	000	000	300000
1083062501333302019	INVERSIONES CULTURALEL KUNA FABRIKA	000	000	000	000	1187140	000	000	1187140
1091021102933002019	EDIFICIOS OBRAS CONTRATACION	000	000	000	000	722352	000	000	722352
1092021001171002019	MANTENIMIENTO PARQUES Y JARDINES	000	000	000	000	586236	000	000	586236
10920212001534002019	ASCENSORES, EXINICORES, CLIMATIZACIÓN,;	000	000	000	000	2700681	000	000	2700681
1092060101153202019	URBANIZAZOAK	000	000	000	000	6627440	000	000	6627440
1092062301165002019	REPOSICION REELECTRICA	000	000	000	000	5030820	000	000	5030820
1092062302160002019	SANEAMIENTO	000	000	000	000	1707366	000	000	1707366
1092062302161002019	ADQUISICION CONTADORES DE AGUA	000	000	000	000	554819	000	000	554819
1093021200323002019	ASCENSORES, CLIMATIZACIÓN, CALDERAS,;CO	000	000	000	000	158970	000	000	158970
1093021200333002019	ASCENSORES, CLIMATIZACIÓN, CALDERAS,;ED	000	000	000	000	254825	000	000	254825

1093021200333.102019	ASCENSORES,CLIMATIZACIÓN, CALDERAS,IN	000	000	000	000	224554	000	000	224554
1103022699335.102019	ACTIVIDADES VARIAS	000	000	000	000	27000	000	000	27000
1103047102335.102019	SUBVENCIONES: HAWAKA TELEBISA	000	000	000	000	140000	000	000	140000
1103047103335.102019	SUBVENCIONES: HIZA	000	000	000	000	480000	000	000	480000
1103048001335.102019	SUBVENCIONES: BECAS ESTUDIANTES EUSKARA	000	000	000	000	666340	000	000	666340
1103048104335.102019	SUBVENCIONES: LAUHAZEIARA	000	000	000	000	654589	000	000	654589
1103048111335.102019	SUBVENCIONES DIRECTAS: KONISELUA	000	000	000	000	10000	000	000	10000
1103048112335.102019	SUBVENCIONES DIRECTAS: HERRURRAIS	000	000	000	000	10000	000	000	10000
1103048113335.102019	SUBVENCIONES DIRECTAS: NAFARROAONEZ	000	000	000	000	10000	000	000	10000
11130273101326.102019	ERRENIERAMUSICAL	000	000	000	000	2125000	000	000	2125000
1122062201.133302019	NUEVA SEÑALACION	000	000	000	000	20074	000	000	20074
1123021201.130002019	MAQUINARIA, INSTALACIONES Y UTILLAJE	000	000	000	000	482186	000	000	482186
1123022105.130002019	VESTUARIO POLICIA LOCAL	000	000	000	000	34078	000	000	34078
1123022702.130002019	TRCE VARIOS	000	000	000	000	191733	000	000	191733
1123062306.130002019	ACTUALIZACION PLAN DE EMERGENCIA MUNICIPIO	000	000	000	000	1258400	000	000	1258400
1133048101231.502019	SUBVENCIONES: GENERICAS	000	000	000	000	240000	000	000	240000
1143022606327.102019	CAMPANIAS DE SENSIBILIZACION	000	000	000	000	228994	000	000	228994
1143041901230202019	COLABNERIEUSKAL FONDO A PROYECTOS	000	000	000	000	640000	000	000	640000
1143048101230202019	SUBVENCIONES EMERGENCIA Y ACCION HUMANITARIA	000	000	000	000	40000	000	000	40000
1143048102327.102019	SUBVENCIONES EDUCACION ENTRE CULTURAS	000	000	000	000	519957	000	000	519957
1143048103230202019	SUBVENCIONES COLABORACION INTERNACIONAL	000	000	000	000	1607163	000	000	1607163
1153048105341.102019	SUBVENCIONES: HBAKAAE	000	000	000	000	600000	000	000	600000
1153048106341.102019	SUBVENCIONES: MINDARA ELKARTEA	000	000	000	000	300000	000	000	300000
1153048107341.102019	SUBVENCION TOURING ELKARTEA	000	000	000	000	1544000	000	000	1544000
1153048109341.102019	SUBVENCION FLEERRENTI, PILOTAREN LAG	000	000	000	000	1171593	000	000	1171593
1153062302342002019	COMPRA DE MATERIAL DEPORIVO (TAQUILLAS)	000	000	000	000	3391431	000	000	3391431
1161048101920002019	SUBVENCION: GUREAK	000	000	000	000	133320	000	000	133320
1171022604933002019	GASTOS JURIDICOS DEPARTAMENTO PATRIMONIO	000	000	000	000	509610	000	000	509610
1183064301492002019	GESTION DEL CONOCIMIENTO	000	000	000	000	1188800	000	000	1188800

1191062601920102019	EQUIPOS INFORMATICOS	000	000	000	000	27.111,59	000	000	27.111,59
1201022707920502019	TROCEERVISIA MUNICIPAL+COMUNICACION	000	000	000	000	765796	000	000	765796
TOTAL		1.700.000,00	0,00	1.141.993,00	1.141.993,00	9.135.647,09	533.836,55	0,00	11.369.483,64

## b) Remanentes de crédito

APLICACIÓN PRESUPUESTARIA	DESCRIPCIÓN	REMANENTES COMPROMETIDOS			REMANENTES NO COMPROMETIDOS		
		INCORPORABLES	NO INCORPORABLES	TOTAL	INCORPORABLES	NO INCORPORABLES	TOTAL
1 0210.100.01.912.00 2020	RET.BASICAS Y OTRAS REMUNERACIONES	0,00	0,00	0,00	0,00	-9.640,11	-9.640,11
1 0210.110.01.912.00 2020	RETRIBUCIONES BASICAS Y OTRAS REMUNERACIONES	0,00	0,00	0,00	0,00	-654,67	-654,67
1 0210.120.01.332.20 2020	RETRIBUCIONES BASICAS	0,00	0,00	0,00	0,00	5.193,24	5.193,24
1 0210.120.01.491.10 2020	RETRIBUCIONES BASICAS	0,00	0,00	0,00	0,00	-4.439,73	-4.439,73
1 0210.120.01.920.00 2020	RETRIBUCIONES BASICAS	0,00	0,00	0,00	0,00	3.325,03	3.325,03
1 0210.120.01.920.10 2020	RETRIBUCIONES BASICAS	0,00	0,00	0,00	0,00	1.941,93	1.941,93
1 0210.120.01.920.30 2020	RETRIBUCIONES BASICAS	0,00	0,00	0,00	0,00	3.030,56	3.030,56
1 0210.120.01.920.32 2020	RETRIBUCIONES BASICAS	0,00	0,00	0,00	0,00	-11.566,55	-11.566,55
1 0210.120.01.920.40 2020	RETRIBUCIONES BASICAS	0,00	0,00	0,00	0,00	-378,42	-378,42
1 0210.120.01.931.00 2020	RETRIBUCIONES BASICAS	0,00	0,00	0,00	0,00	11.930,80	11.930,80
1 0210.120.01.932.10 2020	RETRIBUCIONES BASICAS	0,00	0,00	0,00	0,00	3.584,41	3.584,41
1 0210.120.01.932.20 2020	RETRIBUCIONES BASICAS	0,00	0,00	0,00	0,00	9.251,87	9.251,87
1 0210.120.01.933.00 2020	RETRIBUCIONES BASICAS	0,00	0,00	0,00	0,00	-1.658,04	-1.658,04
1 0210.120.01.934.00 2020	RETRIBUCIONES BASICAS	0,00	0,00	0,00	0,00	-510,58	-510,58
1 0210.121.01.332.20 2020	RETRIBUCIONES COMPLEMENTARIAS (C. Destino)	0,00	0,00	0,00	0,00	3.984,09	3.984,09
1 0210.121.01.491.10 2020	RETRIBUCIONES COMPLEMENTARIAS (C. Destino)	0,00	0,00	0,00	0,00	7.794,14	7.794,14
1 0210.121.01.920.00 2020	RETRIBUCIONES COMPLEMENTARIAS (C. Destino)	0,00	0,00	0,00	0,00	-651,03	-651,03
1 0210.121.01.920.10 2020	RETRIBUCIONES COMPLEMENTARIAS (C. Destino)	0,00	0,00	0,00	0,00	1.638,47	1.638,47
1 0210.121.01.920.30 2020	RETRIBUCIONES COMPLEMENTARIAS (C. Destino)	0,00	0,00	0,00	0,00	4.708,68	4.708,68
1 0210.121.01.920.32 2020	RETRIBUCIONES COMPLEMENTARIAS (C. Destino)	0,00	0,00	0,00	0,00	-2.135,12	-2.135,12
1 0210.121.01.920.40 2020	RETRIBUCIONES COMPLEMENTARIAS (C. Destino)	0,00	0,00	0,00	0,00	1.404,34	1.404,34
1 0210.121.01.931.00 2020	RETRIBUCIONES COMPLEMENTARIAS (C. Destino)	0,00	0,00	0,00	0,00	12.107,62	12.107,62
1 0210.121.01.932.10 2020	RETRIBUCIONES COMPLEMENTARIAS (C. Destino)	0,00	0,00	0,00	0,00	1.595,98	1.595,98
1 0210.121.01.932.20 2020	RETRIBUCIONES COMPLEMENTARIAS (C. Destino)	0,00	0,00	0,00	0,00	4.869,92	4.869,92
1 0210.121.01.933.00 2020	RETRIBUCIONES COMPLEMENTARIAS (C. Destino)	0,00	0,00	0,00	0,00	2.989,14	2.989,14
1 0210.121.01.934.00 2020	RETRIBUCIONES COMPLEMENTARIAS (C. Destino)	0,00	0,00	0,00	0,00	-292,60	-292,60
1 0210.121.02.332.20 2020	RETRIBUCIONES COMPLEMENTARIAS (C. Especific)	0,00	0,00	0,00	0,00	-19.691,68	-19.691,68

1 0210.121.02.491.10 2020	RETRIBUCIONES COMPLEMENTARIAS (C.Específ	0,00	0,00	0,00	0,00	-68.175,83	-68.175,83
1 0210.121.02.920.00 2020	RETRIBUCIONES COMPLEMENTARIAS (C. especí	0,00	0,00	0,00	0,00	-30.397,87	-30.397,87
1 0210.121.02.920.10 2020	RETRIBUCIONES COMPLEMENTARIAS (C.Específ	0,00	0,00	0,00	0,00	-5.088,83	-5.088,83
1 0210.121.02.920.30 2020	RETRIBUCIONES COMPLEMENTARIAS (C.Específ	0,00	0,00	0,00	0,00	-13.687,79	-13.687,79
1 0210.121.02.920.32 2020	RETRIBUCIONES COMPLEMENTARIAS (C.Específ	0,00	0,00	0,00	0,00	-19.348,48	-19.348,48
1 0210.121.02.920.40 2020	RETRIBUCIONES COMPLEMENTARIAS (C.Específ	0,00	0,00	0,00	0,00	-1.944,68	-1.944,68
1 0210.121.02.931.00 2020	RETRIBUCIONES COMPLEMENTARIAS (C.Específ	0,00	0,00	0,00	0,00	17.899,30	17.899,30
1 0210.121.02.932.10 2020	RETRIBUCIONES COMPLEMENTARIAS (C. especí	0,00	0,00	0,00	0,00	-13.251,42	-13.251,42
1 0210.121.02.932.20 2020	RETRIBUCIONES COMPLEMENTARIAS (C.Específ	0,00	0,00	0,00	0,00	-19.308,22	-19.308,22
1 0210.121.02.933.00 2020	RETRIBUCIONES COMPLEMENTARIAS (C.Específ	0,00	0,00	0,00	0,00	-5.696,82	-5.696,82
1 0210.121.02.934.00 2020	RETRIBUCIONES COMPLEMENTARIAS (C. especí	0,00	0,00	0,00	0,00	-950,58	-950,58
1 0210.130.01.491.10 2020	LABORAL FIJO-BASICAS	0,00	0,00	0,00	0,00	10.342,45	10.342,45
1 0210.130.02.491.10 2020	LABORAL FIJO-COMPLEMENTARIAS	0,00	0,00	0,00	0,00	-10.907,28	-10.907,28
1 0210.131.01.932.20 2020	PERSONAL LABORAL TEMPORAL-BASICAS	0,00	0,00	0,00	0,00	-36,97	-36,97
1 0210.131.02.932.20 2020	PERSONAL LABORAL TEMPORAL-COMPLEMENTARIA	0,00	0,00	0,00	0,00	38,41	38,41
1 0210.141.02.920.30 2020	BOLSA COMÚN: SUSTITUCIONES + INCREMENTO	0,00	0,00	0,00	0,00	802.387,33	802.387,33
1 0210.160.01.332.20 2020	SEGURIDAD SOCIAL	0,00	0,00	0,00	0,00	14.701,47	14.701,47
1 0210.160.01.491.10 2020	SEGURIDAD SOCIAL	0,00	0,00	0,00	0,00	38.119,87	38.119,87
1 0210.160.01.912.00 2020	SEGURIDAD SOCIAL	0,00	0,00	0,00	0,00	-14.433,15	-14.433,15
1 0210.160.01.920.00 2020	SEGURIDAD SOCIAL	0,00	0,00	0,00	0,00	1.263,39	1.263,39
1 0210.160.01.920.10 2020	SEGURIDAD SOCIAL	0,00	0,00	0,00	0,00	8.835,01	8.835,01
1 0210.160.01.920.30 2020	SEGURIDAD SOCIAL	0,00	0,00	0,00	0,00	15.216,95	15.216,95
1 0210.160.01.920.32 2020	SEGURIDAD SOCIAL	0,00	0,00	0,00	0,00	-14.046,80	-14.046,80
1 0210.160.01.920.40 2020	SEGURIDAD SOCIAL	0,00	0,00	0,00	0,00	1.020,81	1.020,81
1 0210.160.01.931.00 2020	SEGURIDAD SOCIAL	0,00	0,00	0,00	0,00	16.691,38	16.691,38
1 0210.160.01.932.10 2020	SEGURIDAD SOCIAL	0,00	0,00	0,00	0,00	12.022,92	12.022,92
1 0210.160.01.932.20 2020	SEGURIDAD SOCIAL	0,00	0,00	0,00	0,00	21.440,87	21.440,87
1 0210.160.01.933.00 2020	SEGURIDAD SOCIAL	0,00	0,00	0,00	0,00	3.346,65	3.346,65
1 0210.160.01.934.00 2020	SEGURIDAD SOCIAL	0,00	0,00	0,00	0,00	6.217,12	6.217,12
1 0210.160.04.221.00 2020	ELKARKIDETZA ACTIVOS	0,00	0,00	0,00	0,00	2.825,05	2.825,05
1 0210.161.03.221.00 2020	INDEMNIZACIONES JUBILACIONES ANTICIPADAS	0,00	0,00	0,00	0,00	57.914,24	57.914,24
1 0210.162.01.920.30 2020	FORMACION	0,00	0,00	0,00	0,00	23.317,70	23.317,70
1 0210.162.05.920.30 2020	SEGURO VIDA Y ACCIDENTES	0,00	0,00	0,00	0,00	-92.161,79	-92.161,79
1 0220.120.01.150.00 2020	RETRIBUCIONES BASICAS	0,00	0,00	0,00	0,00	31.396,46	31.396,46

1 0220.120.01.151.10 2020	RETRIBUCIONES BASICAS	0,00	0,00	0,00	0,00	-567,42	-567,42
1 0220.120.01.151.20 2020	RETRIBUCIONES BASICAS	0,00	0,00	0,00	0,00	2.799,08	2.799,08
1 0220.120.01.151.21 2020	RETRIBUCIONES BASICAS	0,00	0,00	0,00	0,00	24.585,32	24.585,32
1 0220.120.01.151.22 2020	RETRIBUCIONES BASICAS	0,00	0,00	0,00	0,00	14.527,98	14.527,98
1 0220.120.01.151.23 2020	RETRIBUCIONES BASICAS	0,00	0,00	0,00	0,00	6.914,81	6.914,81
1 0220.120.01.151.24 2020	RETRIBUCIONES BASICAS	0,00	0,00	0,00	0,00	44,84	44,84
1 0220.120.01.151.25 2020	RETRIBUCIONES BASICAS	0,00	0,00	0,00	0,00	446,50	446,50
1 0220.120.01.151.26 2020	RETRIBUCIONES BASICAS	0,00	0,00	0,00	0,00	4.966,23	4.966,23
1 0220.120.01.161.00 2020	RETRIBUCIONES BASICAS	0,00	0,00	0,00	0,00	3.162,59	3.162,59
1 0220.120.01.165.00 2020	RETRIBUCIONES BASICAS	0,00	0,00	0,00	0,00	2.710,08	2.710,08
1 0220.120.01.170.00 2020	RETRIBUCIONES BASICAS	0,00	0,00	0,00	0,00	-559,50	-559,50
1 0220.120.01.171.00 2020	RETRIBUCIONES BASICAS	0,00	0,00	0,00	0,00	2.868,42	2.868,42
1 0220.121.01.150.00 2020	RETRIBUCIONES COMPLEMENTARIAS (C.Destino)	0,00	0,00	0,00	0,00	18.887,56	18.887,56
1 0220.121.01.151.10 2020	RETRIBUCIONES COMPLEMENTARIAS (C.Destino)	0,00	0,00	0,00	0,00	724,62	724,62
1 0220.121.01.151.20 2020	RETRIBUCIONES COMPLEMENTARIAS (C.Destino)	0,00	0,00	0,00	0,00	9.446,31	9.446,31
1 0220.121.01.151.21 2020	RETRIBUCIONES COMPLEMENTARIAS (C.Destino)	0,00	0,00	0,00	0,00	17.522,64	17.522,64
1 0220.121.01.151.22 2020	RETRIBUCIONES COMPLEMENTARIAS (C.Destino)	0,00	0,00	0,00	0,00	14.740,33	14.740,33
1 0220.121.01.151.23 2020	RETRIBUCIONES COMPLEMENTARIAS (C.Destino)	0,00	0,00	0,00	0,00	4.254,65	4.254,65
1 0220.121.01.151.24 2020	RETRIBUCIONES COMPLEMENTARIAS (C.Destino)	0,00	0,00	0,00	0,00	41,72	41,72
1 0220.121.01.151.25 2020	RETRIBUCIONES COMPLEMENTARIAS (C.Destin)	0,00	0,00	0,00	0,00	283,21	283,21
1 0220.121.01.151.26 2020	RETRIBUCIONES COMPLEMENTARIAS (C.Destino)	0,00	0,00	0,00	0,00	1.799,34	1.799,34
1 0220.121.01.161.00 2020	RETRIBUCIONES COMPLEMENTARIAS (C.Destino)	0,00	0,00	0,00	0,00	7.095,01	7.095,01
1 0220.121.01.165.00 2020	RETRIBUCIONES COMPLEMENTARIAS (C.Destino)	0,00	0,00	0,00	0,00	4.802,55	4.802,55
1 0220.121.01.170.00 2020	RETRIBUCIONES COMPLEMENTARIAS (C.Destino)	0,00	0,00	0,00	0,00	1.333,74	1.333,74
1 0220.121.01.171.00 2020	RETRIBUCIONES COMPLEMENTARIAS (C.Destino)	0,00	0,00	0,00	0,00	4.771,53	4.771,53
1 0220.121.02.150.00 2020	RETRIBUCIONES COMPLEMENTARIAS (C.Especif)	0,00	0,00	0,00	0,00	-85.281,69	-85.281,69
1 0220.121.02.151.10 2020	RETRIBUCIONES COMPLEMENTARIAS (C.Especif)	0,00	0,00	0,00	0,00	-1.461,71	-1.461,71
1 0220.121.02.151.20 2020	RETRIBUCIONES COMPLEMENTARIAS (C.Especif)	0,00	0,00	0,00	0,00	11.624,74	11.624,74
1 0220.121.02.151.21 2020	RETRIBUCIONES COMPLEMENTARIAS (C.Especif)	0,00	0,00	0,00	0,00	-34.681,02	-34.681,02
1 0220.121.02.151.22 2020	RETRIBUCIONES COMPLEMENTARIAS (C.Especif)	0,00	0,00	0,00	0,00	12.811,76	12.811,76
1 0220.121.02.151.23 2020	RETRIBUCIONES COMPLEMENTARIAS (C.Especif)	0,00	0,00	0,00	0,00	-13.488,65	-13.488,65
1 0220.121.02.151.24 2020	RETRIBUCIONES COMPLEMENTARIAS (C.especi)	0,00	0,00	0,00	0,00	-736,96	-736,96
1 0220.121.02.151.25 2020	RETRIBUCIONES COMPLEMENTARIAS (C.especi)	0,00	0,00	0,00	0,00	-2.830,54	-2.830,54
1 0220.121.02.151.26 2020	RETRIBUCIONES COMPLEMENTARIAS (C.especi)	0,00	0,00	0,00	0,00	1.502,80	1.502,80

1 0220.121.02.161.00 2020	RETRIBUCIONES COMPLEMENTARIAS (C.Especif	0,00	0,00	0,00	0,00	-9.407,37	-9.407,37
1 0220.121.02.165.00 2020	RETRIBUCIONES COMPLEMENTARIAS (C.Especif	0,00	0,00	0,00	0,00	-18.306,98	-18.306,98
1 0220.121.02.170.00 2020	RETRIBUCIONES COMPLEMENTARIAS (C.Especif	0,00	0,00	0,00	0,00	-3.228,12	-3.228,12
1 0220.121.02.171.00 2020	RETRIBUCIONES COMPLEMENTARIAS (C.Especif	0,00	0,00	0,00	0,00	-9.856,24	-9.856,24
1 0220.130.01.151.26 2020	LABORAL FIJO-BASICAS	0,00	0,00	0,00	0,00	-283,64	-283,64
1 0220.130.02.151.26 2020	LABORAL FIJO-COMPLEMENTARIAS	0,00	0,00	0,00	0,00	-211,94	-211,94
1 0220.131.01.241.00 2020	PERSONAL LABORAL TEMPORAL-BASICAS	0,00	0,00	0,00	0,00	140.000,00	140.000,00
1 0220.131.02.241.00 2020	PERSONAL LABORAL TEMPORAL-COMPLEMENTARIA	0,00	0,00	0,00	0,00	310.000,00	310.000,00
1 0220.160.01.150.00 2020	SEGURIDAD SOCIAL	0,00	0,00	0,00	0,00	91.552,03	91.552,03
1 0220.160.01.151.10 2020	SEGURIDAD SOCIAL	0,00	0,00	0,00	0,00	-498,73	-498,73
1 0220.160.01.151.20 2020	SEGURIDAD SOCIAL	0,00	0,00	0,00	0,00	7.024,58	7.024,58
1 0220.160.01.151.21 2020	SEGURIDAD SOCIAL	0,00	0,00	0,00	0,00	29.547,22	29.547,22
1 0220.160.01.151.22 2020	SEGURIDAD SOCIAL	0,00	0,00	0,00	0,00	13.879,14	13.879,14
1 0220.160.01.151.23 2020	SEGURIDAD SOCIAL	0,00	0,00	0,00	0,00	13.072,72	13.072,72
1 0220.160.01.151.24 2020	SEGURIDAD SOCIAL	0,00	0,00	0,00	0,00	-1.396,59	-1.396,59
1 0220.160.01.151.25 2020	SEGURIDAD SOCIAL	0,00	0,00	0,00	0,00	-969,20	-969,20
1 0220.160.01.151.26 2020	SEGURIDAD SOCIAL	0,00	0,00	0,00	0,00	1.287,88	1.287,88
1 0220.160.01.161.00 2020	SEGURIDAD SOCIAL	0,00	0,00	0,00	0,00	-11.495,35	-11.495,35
1 0220.160.01.165.00 2020	SEGURIDAD SOCIAL	0,00	0,00	0,00	0,00	-10.270,06	-10.270,06
1 0220.160.01.170.00 2020	SEGURIDAD SOCIAL	0,00	0,00	0,00	0,00	8.497,63	8.497,63
1 0220.160.01.171.00 2020	SEGURIDAD SOCIAL	0,00	0,00	0,00	0,00	3.907,20	3.907,20
1 0220.160.01.241.00 2020	SEGURIDAD SOCIAL	0,00	0,00	0,00	0,00	0,00	0,00
1 0230.120.01.130.00 2020	RETRIBUCIONES BASICAS	0,00	0,00	0,00	0,00	111.653,87	111.653,87
1 0230.120.01.230.00 2020	RETRIBUCIONES BASICAS	0,00	0,00	0,00	0,00	-1.052,65	-1.052,65
1 0230.120.01.231.00 2020	RETRIBUCIONES BASICAS	0,00	0,00	0,00	0,00	-5.513,11	-5.513,11
1 0230.120.01.231.10 2020	RETRIBUCIONES BASICAS	0,00	0,00	0,00	0,00	-315,11	-315,11
1 0230.120.01.231.50 2020	RETRIBUCIONES BASICAS	0,00	0,00	0,00	0,00	-577,48	-577,48
1 0230.120.01.231.60 2020	RETRIBUCIONES BASICAS	0,00	0,00	0,00	0,00	-5.928,02	-5.928,02
1 0230.120.01.231.70 2020	RETRIBUCIONES BASICAS	0,00	0,00	0,00	0,00	20.030,82	20.030,82
1 0230.120.01.231.80 2020	RETRIBUCIONES BASICAS	0,00	0,00	0,00	0,00	3.288,23	3.288,23
1 0230.120.01.320.00 2020	RETRIBUCIONES BASICAS	0,00	0,00	0,00	0,00	9.661,95	9.661,95
1 0230.120.01.327.00 2020	RETRIBUCIONES BASICAS	0,00	0,00	0,00	0,00	7.080,12	7.080,12
1 0230.120.01.330.00 2020	RETRIBUCIONES BASICAS	0,00	0,00	0,00	0,00	337,66	337,66
1 0230.120.01.332.10 2020	RETRIBUCIONES BASICAS	0,00	0,00	0,00	0,00	23.353,14	23.353,14
1 0230.120.01.335.10 2020	RETRIBUCIONES BASICAS	0,00	0,00	0,00	0,00	-4.666,16	-4.666,16



1 0230.120.01.335.20 2020	RETRIBUCIONES BASICAS	0,00	0,00	0,00	0,00	2.030,29	2.030,29
1 0230.120.01.337.20 2020	RETRIBUCIONES BASICAS	0,00	0,00	0,00	0,00	1.070,28	1.070,28
1 0230.120.01.340.00 2020	RETRIBUCIONES BASICAS	0,00	0,00	0,00	0,00	4.432,08	4.432,08
1 0230.121.01.130.00 2020	RETRIBUCIONES COMPLEMENTARIAS (C.Destino)	0,00	0,00	0,00	0,00	76.553,14	76.553,14
1 0230.121.01.230.00 2020	RETRIBUCIONES COMPLEMENTARIAS (C.Destino)	0,00	0,00	0,00	0,00	7.598,26	7.598,26
1 0230.121.01.231.00 2020	RETRIBUCIONES COMPLEMENTARIAS (C.Destino)	0,00	0,00	0,00	0,00	-1.531,77	-1.531,77
1 0230.121.01.231.10 2020	RETRIBUCIONES COMPLEMENTARIAS (C.Destin)	0,00	0,00	0,00	0,00	1.972,31	1.972,31
1 0230.121.01.231.50 2020	RETRIBUCIONES COMPLEMENTARIAS (C.Destino)	0,00	0,00	0,00	0,00	3.033,77	3.033,77
1 0230.121.01.231.60 2020	RETRIBUCIONES COMPLEMENTARIAS (C.Destino)	0,00	0,00	0,00	0,00	-984,49	-984,49
1 0230.121.01.231.70 2020	RETRIBUCIONES COMPLEMENTARIAS (C.Destino)	0,00	0,00	0,00	0,00	12.276,87	12.276,87
1 0230.121.01.231.80 2020	RETRIBUCIONES COMPLEMENTARIAS (C.Destino)	0,00	0,00	0,00	0,00	3.394,86	3.394,86
1 0230.121.01.320.00 2020	RETRIBUCIONES COMPLEMENTARIAS (C.Destino)	0,00	0,00	0,00	0,00	4.098,51	4.098,51
1 0230.121.01.327.00 2020	RETRIBUCIONES COMPLEMENTARIAS (C.Destino)	0,00	0,00	0,00	0,00	4.720,81	4.720,81
1 0230.121.01.330.00 2020	RETRIBUCIONES COMPLEMENTARIAS (C.Destino)	0,00	0,00	0,00	0,00	9.690,29	9.690,29
1 0230.121.01.332.10 2020	RETRIBUCIONES COMPLEMENTARIAS ("C.Destin)	0,00	0,00	0,00	0,00	18.858,41	18.858,41
1 0230.121.01.335.10 2020	RETRIBUCIONES COMPLEMENTARIAS (C.Destino)	0,00	0,00	0,00	0,00	522,84	522,84
1 0230.121.01.335.20 2020	RETRIBUCIONES COMPLEMENTARIAS (C.Destino)	0,00	0,00	0,00	0,00	6.821,69	6.821,69
1 0230.121.01.337.20 2020	RETRIBUCIONES COMPLEMENTARIAS (C.Destino)	0,00	0,00	0,00	0,00	2.433,05	2.433,05
1 0230.121.01.340.00 2020	RETRIBUCIONES COMPLEMENTARIAS (C.Destino)	0,00	0,00	0,00	0,00	833,79	833,79
1 0230.121.02.130.00 2020	RETRIBUCIONES COMPLEMENTARIAS (C.especif)	0,00	0,00	0,00	0,00	11.390,27	11.390,27
1 0230.121.02.230.00 2020	RETRIBUCIONES COMPLEMENTARIAS (C.Especif)	0,00	0,00	0,00	0,00	-67.993,38	-67.993,38
1 0230.121.02.231.00 2020	RETRIBUCIONES COMPLEMENTARIAS (C.Especif)	0,00	0,00	0,00	0,00	-16.587,17	-16.587,17
1 0230.121.02.231.10 2020	RETRIBUCIONES COMPLEMENTARIAS (C.Especif)	0,00	0,00	0,00	0,00	-6.181,22	-6.181,22
1 0230.121.02.231.50 2020	RETRIBUCIONES COMPLEMENTARIAS (C.Especif)	0,00	0,00	0,00	0,00	-4.304,07	-4.304,07
1 0230.121.02.231.60 2020	RETRIBUCIONES COMPLEMENTARIAS (C.Especif)	0,00	0,00	0,00	0,00	-15.935,48	-15.935,48
1 0230.121.02.231.70 2020	RETRIBUCIONES COMPLEMENTARIAS (C.Especif)	0,00	0,00	0,00	0,00	-4.845,02	-4.845,02
1 0230.121.02.231.80 2020	RETRIBUCIONES COMPLEMENTARIAS (C.Especif)	0,00	0,00	0,00	0,00	-16.078,93	-16.078,93
1 0230.121.02.320.00 2020	RETRIBUCIONES COMPLEMENTARIAS (C.Especif)	0,00	0,00	0,00	0,00	-10.845,09	-10.845,09
1 0230.121.02.327.00 2020	RETRIBUCIONES COMPLEMENTARIAS (C.Especif)	0,00	0,00	0,00	0,00	11.221,35	11.221,35
1 0230.121.02.330.00 2020	RETRIBUCIONES COMPLEMENTARIAS (C.Especif)	0,00	0,00	0,00	0,00	-18.486,82	-18.486,82
1 0230.121.02.332.10 2020	RETRIBUCIONES COMPLEMENTARIAS (C.Especif)	0,00	0,00	0,00	0,00	20.730,31	20.730,31
1 0230.121.02.335.10 2020	RETRIBUCIONES COMPLEMENTARIAS (C.Especif)	0,00	0,00	0,00	0,00	-27.686,32	-27.686,32
1 0230.121.02.335.20 2020	RETRIBUCIONES COMPLEMENTARIAS (C.Especif)	0,00	0,00	0,00	0,00	-13.311,87	-13.311,87

1 0230.121.02.337.20 2020	RETRIBUCIONES COMPLEMENTARIAS (C.Especif	0,00	0,00	0,00	0,00	-5.159,18	-5.159,18
1 0230.121.02.340.00 2020	RETRIBUCIONES COMPLEMENTARIAS (C. especif	0,00	0,00	0,00	0,00	-41.495,37	-41.495,37
1 0230.130.01.330.00 2020	LABORAL FIJO-BASICAS	0,00	0,00	0,00	0,00	343,52	343,52
1 0230.130.02.330.00 2020	LABORAL FIJO-COMPLEMENTARIAS	0,00	0,00	0,00	0,00	-795,93	-795,93
1 0230.131.01.130.00 2020	PERSONAL LABORAL TEMPORAL (retribuciones	0,00	0,00	0,00	0,00	20.000,00	20.000,00
1 0230.131.01.230.00 2020	PERSONAL LABORAL TEMPORAL-BASICAS	0,00	0,00	0,00	0,00	4.147,38	4.147,38
1 0230.131.01.231.10 2020	PERSONAL LABORAL TEMPORAL-BASICAS	0,00	0,00	0,00	0,00	27.606,59	27.606,59
1 0230.131.01.231.70 2020	PERSONAL LABORAL TEMPORAL-BASICAS	0,00	0,00	0,00	0,00	0,00	0,00
1 0230.131.01.330.00 2020	PERSONAL LABORAL TEMPORAL-BASICAS	0,00	0,00	0,00	0,00	3.661,49	3.661,49
1 0230.131.01.338.00 2020	PERSONAL LABORAL TEMPORAL	0,00	0,00	0,00	0,00	11.520,00	11.520,00
1 0230.131.02.130.00 2020	PERSONAL LABORAL TEMPORAL-COMPLEMENTARIA	0,00	0,00	0,00	0,00	0,00	0,00
1 0230.131.02.230.00 2020	PERSONAL LABORAL TEMPORAL-COMPLEMENTARIA	0,00	0,00	0,00	0,00	8.087,86	8.087,86
1 0230.131.02.231.10 2020	PERSONAL LABORAL TEMPORAL-COMPLEMENTARIA	0,00	0,00	0,00	0,00	-34.124,96	-34.124,96
1 0230.131.02.231.70 2020	PERSONAL LABORAL TEMPORAL-COMPLEMENTARIA	0,00	0,00	0,00	0,00	0,00	0,00
1 0230.131.02.330.00 2020	PERSONAL LABORAL TEMPORAL-COMPLEMENTARIA	0,00	0,00	0,00	0,00	-1.547,33	-1.547,33
1 0230.131.02.338.00 2020	PERSONAL TEMPORAL LABORAL-COMPLEMENTARIA	0,00	0,00	0,00	0,00	0,00	0,00
1 0230.160.01.130.00 2020	SEGURIDAD SOCIAL	0,00	0,00	0,00	0,00	-89.141,72	-89.141,72
1 0230.160.01.230.00 2020	SEGURIDAD SOCIAL	0,00	0,00	0,00	0,00	24.928,18	24.928,18
1 0230.160.01.231.00 2020	SEGURIDAD SOCIAL	0,00	0,00	0,00	0,00	-10.032,88	-10.032,88
1 0230.160.01.231.10 2020	SEGURIDAD SOCIAL	0,00	0,00	0,00	0,00	29.131,85	29.131,85
1 0230.160.01.231.50 2020	SEGURIDAD SOCIAL	0,00	0,00	0,00	0,00	-3.561,70	-3.561,70
1 0230.160.01.231.60 2020	SEGURIDAD SOCIAL	0,00	0,00	0,00	0,00	-3.996,40	-3.996,40
1 0230.160.01.231.70 2020	SEGURIDAD SOCIAL	0,00	0,00	0,00	0,00	27.502,29	27.502,29
1 0230.160.01.231.80 2020	SEGURIDAD SOCIAL	0,00	0,00	0,00	0,00	8.206,03	8.206,03
1 0230.160.01.320.00 2020	SEGURIDAD SOCIAL	0,00	0,00	0,00	0,00	21.977,73	21.977,73
1 0230.160.01.327.00 2020	SEGURIDAD SOCIAL	0,00	0,00	0,00	0,00	7.279,31	7.279,31
1 0230.160.01.330.00 2020	SEGURIDAD SOCIAL	0,00	0,00	0,00	0,00	-18.755,38	-18.755,38
1 0230.160.01.332.10 2020	SEGURIDAD SOCIAL	0,00	0,00	0,00	0,00	27.289,22	27.289,22
1 0230.160.01.335.10 2020	SEGURIDAD SOCIAL	0,00	0,00	0,00	0,00	12.668,79	12.668,79
1 0230.160.01.335.20 2020	SEGURIDAD SOCIAL	0,00	0,00	0,00	0,00	1.295,12	1.295,12
1 0230.160.01.337.20 2020	SEGURIDAD SOCIAL	0,00	0,00	0,00	0,00	-152,60	-152,60
1 0230.160.01.338.00 2020	SEGURIDAD SOCIAL	0,00	0,00	0,00	0,00	3.241,51	3.241,51
1 0230.160.01.340.00 2020	SEGURIDAD SOCIAL	0,00	0,00	0,00	0,00	29.413,39	29.413,39
1 1230.201.01.130.00 2020	ARRENDAMIENTOS: EDIFICIOS Y OTRAS CONSTR	0,00	0,00	0,00	0,00	3.021,55	3.021,55
1 2130.220.02.332.10 2020	BIBLIOTECA: INSCRIPCIONES	0,00	0,00	0,00	0,00	3.758,35	3.758,35

1 2130.226.06.332.10 2020	ACTIVIDADES DE ANIMACION	0,00	0,00	0,00	0,00	12.386,25	12.386,25
1 2130.226.99.332.10 2020	TRASLADO BIBLIOTECA	0,00	0,00	0,00	0,00	40.000,00	40.000,00
1 2130.227.04.332.10 2020	TROE:CONTRATOS VARIOS BIBLIOTECA	0,00	0,00	0,00	0,00	2.813,51	2.813,51
1 2130.227.07.332.10 2020	EXAMEN ACCESIBILIDAD UNIVERSAL EN BIBLIO	0,00	0,00	0,00	0,00	15.000,00	15.000,00
1 2130.230.01.332.10 2020	DIETAS: BIBLIOTECA	0,00	0,00	0,00	0,00	160,66	160,66
1 2010.215.01.920.50 2020	INVERSIONES TIC: APLICACIONES, INFORMACI	0,00	0,00	0,00	0,00	6.484,43	6.484,43
1 2010.226.03.431.00 2020	GESTION BONOS COMERCIALES	0,00	0,00	0,00	0,00	11.610,60	11.610,60
1 2010.227.07.920.50 2020	TROE: REVISTA MUNICIPAL+COMUNICACION	0,00	0,00	0,00	0,00	27.327,11	27.327,11
1 2010.227.99.920.50 2020	REFLEXION ESTRATEGICA	0,00	0,00	0,00	0,00	0,00	0,00
1 2010.230.01.920.50 2020	DIETAS: ORGANIZACION Y PROYECTO HAZ	0,00	0,00	0,00	0,00	1.492,80	1.492,80
1 1910.215.01.920.10 2020	TROE: INFORMATICA	0,00	0,00	0,00	0,00	2.239,76	2.239,76
1 1910.219.01.920.10 2020	MANTENIMIENTO EQUIPOS MULTIFUNCIÓN	0,00	0,00	0,00	0,00	6.543,74	6.543,74
1 1910.220.02.920.10 2020	MATERIAL DE OFICINA INFORMATICA	0,00	0,00	0,00	0,00	2.055,40	2.055,40
1 1910.222.05.920.10 2020	COMUNICACIONES INFORMATICAS (IZFE)	0,00	0,00	0,00	0,00	4.565,79	4.565,79
1 1910.230.01.920.10 2020	DIETAS: INFORMATICA	0,00	0,00	0,00	0,00	1.000,00	1.000,00
1 1810.226.01.332.20 2020	MEMORIA HISTORICA	12.705,00	0,00	12.705,00	0,00	2.295,00	2.295,00
1 1810.227.04.332.20 2020	GASTOS DIVERSOS	0,00	0,00	0,00	0,00	-201,21	-201,21
1 1810.230.01.332.20 2020	DIETAS: ARCHIVO	0,00	0,00	0,00	0,00	300,00	300,00
1 1830.226.06.338.00 2020	700 ANIVERSARIO ACTUACIONES	0,00	0,00	0,00	0,00	66.322,80	66.322,80
1 1830.227.04.492.00 2020	PUBLICACIONES	0,00	0,00	0,00	0,00	6.029,64	6.029,64
1 1710.223.01.933.00 2020	TRANSPORTES/MENSAJERIA	0,00	0,00	0,00	0,00	1.471,91	1.471,91
1 1710.226.01.933.00 2020	CANON DOMINIO PUBLICO HIDRAULICO	0,00	0,00	0,00	0,00	2.516,60	2.516,60
1 1710.226.04.933.00 2020	GASTOS JURIDICOS DEPARTAMENTO PATRIMONIO	0,00	0,00	0,00	0,00	-2.392,73	-2.392,73
1 1710.226.99.933.00 2020	FRANQUICIAS POLIZAS RESPONSABILIDAD CIVI	0,00	0,00	0,00	0,00	2.184,55	2.184,55
1 1710.227.01.933.00 2020	TROE:ACTUALIZACION INVENTARIO	0,00	0,00	0,00	0,00	448,53	448,53
1 1710.230.01.933.00 2020	DIETAS: CONTRATACION	0,00	0,00	0,00	0,00	300,00	300,00
1 1610.220.02.920.00 2020	SUSCRIPCIONES: IDAZKARITZA	0,00	0,00	0,00	0,00	431,78	431,78
1 1610.220.02.920.30 2020	SUSCRIPCIONES: RECURSOS HUMANOS	0,00	0,00	0,00	0,00	-11,95	-11,95
1 1610.220.02.931.00 2020	SUSCRIPCIONES: HACIENDA	0,00	0,00	0,00	0,00	462,93	462,93
1 1610.220.02.933.00 2020	SUSCRIPCIONES: CONTRATACION	0,00	0,00	0,00	0,00	26,96	26,96
1 1610.226.03.920.00 2020	PUBLICIDAD Y PROPAGANDA: AD. GENERAL	0,00	0,00	0,00	0,00	11.837,69	11.837,69
1 1610.226.04.920.00 2020	GASTOS JURIDICOS	0,00	0,00	0,00	0,00	13.486,15	13.486,15
1 1610.227.10.920.00 2020	COMUNICACIONES POSTALES	0,00	0,00	0,00	0,00	8.987,27	8.987,27
1 1610.230.01.920.00 2020	DIETAS: SECRETARIA	0,00	0,00	0,00	0,00	200,00	200,00
1 1620.220.02.150.00 2020	SUSCRIPCIONES: URBANISMO	0,00	0,00	0,00	0,00	36,73	36,73

1 1630.220.02.130.00 2020	SUSCRIPCIONES: POLICIA LOCAL	0,00	0,00	0,00	0,00	1.000,00	1.000,00
1 1630.220.02.335.10 2020	SUSCRIPCIONES EUSKERA	0,00	0,00	0,00	0,00	133,00	133,00
1 1530.212.01.342.00 2020	COMPRA DE MATERIAL DEPORTIVO (TAQUILLAS,	0,00	0,00	0,00	0,00	7.528,87	7.528,87
1 1530.212.01.342.10 2020	MAQUINARIA, INSTALACIONES Y UTILLAJE. IN	0,00	0,00	0,00	0,00	-1.136,90	-1.136,90
1 1530.212.01.342.20 2020	MAQUINARIA, INSTALACIONES Y UTILLAJE. OT	0,00	0,00	0,00	0,00	7.727,01	7.727,01
1 1530.221.09.342.10 2020	PRODUCTOS DE LIMPIEZA Y ASEO. INSTALACIO	0,00	0,00	0,00	0,00	4.274,04	4.274,04
1 1530.221.99.341.20 2020	OTROS SUMINISTROS. TORNEO FUTBOL 7	0,00	0,00	0,00	0,00	15.194,70	15.194,70
1 1530.221.99.342.10 2020	OTROS SUMINISTROS. INSTALACIONES PRINCIP	0,00	0,00	0,00	0,00	7.639,33	7.639,33
1 1530.221.99.342.20 2020	OTROS SUMINISTROS. OTRAS INSTALACIONES	0,00	0,00	0,00	0,00	10.666,19	10.666,19
1 1530.221.99.342.30 2020	OTROS SUMINISTROS. OTRAS INSTALACIONES.	0,00	0,00	0,00	0,00	6.333,54	6.333,54
1 1530.226.01.341.10 2020	TROE: DEPORTE. CLUBES (DEPORTE FEDERADO)	0,00	0,00	0,00	0,00	1.000,00	1.000,00
1 1530.226.03.341.10 2020	VUELTA BASQUE COUNTRY	0,00	0,00	0,00	0,00	5.840,98	5.840,98
1 1530.226.06.341.10 2020	PROMOCION DEPORTE PARA LAS MUJERES	0,00	0,00	0,00	0,00	14.340,00	14.340,00
1 1530.226.06.341.40 2020	OTROS SERVICIOS REALACIONADO CON LA EJEC	0,00	0,00	0,00	0,00	18.699,25	18.699,25
1 1530.227.04.341.30 2020	TROE: DEPORTES. DEPORTE ESCOLAR	0,00	0,00	0,00	0,00	11.893,88	11.893,88
1 1530.227.04.341.40 2020	TROE: DEPORTES. DEPORTE PARA TODOS	0,00	0,00	0,00	0,00	35.601,02	35.601,02
1 1530.227.99.342.10 2020	TROE: OTROS. INSTALACIONES PRINCIPALES	0,00	0,00	0,00	0,00	12.419,84	12.419,84
1 1530.227.99.342.20 2020	TROE: OTROS. OTRAS INSTALACIONES	0,00	0,00	0,00	0,00	-14.339,34	-14.339,34
1 1530.227.99.342.30 2020	TROE: OTROS. OTRAS INSTALACIONES. LOCALE	0,00	0,00	0,00	0,00	4.651,52	4.651,52
1 1430.226.06.327.10 2020	CAMPAÑAS DE SENSIBILIZACION	0,00	0,00	0,00	0,00	207,82	207,82
1 1430.226.07.327.10 2020	PROYECTO MUNICIPAL DIVERSIDAD	0,00	0,00	0,00	0,00	11.431,00	11.431,00
1 1430.226.08.327.10 2020	MEDIACIÓN INTERCULTURAL	0,00	0,00	0,00	0,00	0,00	0,00
1 1430.230.01.327.00 2020	DIETAS: DIVERSIDAD	0,00	0,00	0,00	0,00	100,62	100,62
1 1330.226.06.231.50 2020	DESARROLLAR POLITICAS LGTBI	0,00	0,00	0,00	0,00	14.091,50	14.091,50
1 1330.226.95.231.51 2020	CASA DE LAS MUJERES	0,00	0,00	0,00	0,00	19.400,62	19.400,62
1 1330.226.96.231.50 2020	DIAS SIGNIFICATIVOS	0,00	0,00	0,00	0,00	1.350,81	1.350,81
1 1330.226.97.231.51 2020	ESCUELA FEMINISTA	0,00	0,00	0,00	0,00	3.041,57	3.041,57
1 1330.226.98.231.50 2020	APORTACIONES DE LAS MUJERES	0,00	0,00	0,00	0,00	5.699,13	5.699,13
1 1330.226.99.231.50 2020	PLAN DE IGUALDAD	0,00	0,00	0,00	0,00	4.722,18	4.722,18
1 1220.210.01.133.00 2020	REORGANIZACIÓN TRÁFICO FANDERIA	17.242,50	0,00	17.242,50	0,00	757,50	757,50
1 1220.212.01.133.00 2020	MANTENIMIENTO SEMAFOROS E HITOS	0,00	0,00	0,00	0,00	10.051,91	10.051,91
1 1220.221.99.133.30 2020	SEÑALIZACION VIARIA	0,00	0,00	0,00	0,00	170,28	170,28
1 1220.227.01.134.00 2020	MOVILIDAD SOSTENIBLE	0,00	0,00	0,00	0,00	12.000,00	12.000,00
1 1220.227.05.311.00 2020	TROE: CUSTODIA DE PERROS	0,00	0,00	0,00	0,00	15.782,67	15.782,67
1 1220.227.99.133.10 2020	GESTION DE LA MOVILIDAD INTELIGENTE	0,00	0,00	0,00	0,00	47.109,09	47.109,09

1 1220.227.99.133.20 2020	GASTOS GRUA	0,00	0,00	0,00	0,00	3.747,65	3.747,65
1 1220.227.99.133.30 2020	MANTENIMIENTO DE CAMARAS	0,00	0,00	0,00	0,00	8.361,39	8.361,39
1 1230.212.01.130.00 2020	MAQUINARIA, INSTALACIONES Y UTILLAJE	0,00	0,00	0,00	0,00	4.189,77	4.189,77
1 1230.213.01.130.00 2020	MATERIAL DE TRANSPORTE	0,00	0,00	0,00	0,00	6.735,91	6.735,91
1 1230.221.05.130.00 2020	VESTUARIO: POLICIA LOCAL	0,00	0,00	0,00	0,00	3.608,46	3.608,46
1 1230.221.12.132.00 2020	COVID: SUMINISTRO MATERIAL	0,00	0,00	0,00	0,00	-1.029,31	-1.029,31
1 1230.221.99.130.00 2020	OTROS SUMINISTROS: POLICIA LOCAL	0,00	0,00	0,00	0,00	5.064,38	5.064,38
1 1230.221.99.135.00 2020	OTROS SUMINISTROS: MATERIAL Y EQUIPAMIEN	0,00	0,00	0,00	0,00	-1.432,38	-1.432,38
1 1230.226.99.130.00 2020	GASTOS DIVERSOS	0,00	0,00	0,00	0,00	5.460,40	5.460,40
1 1230.227.02.130.00 2020	TROE: VARIOS	0,00	0,00	0,00	0,00	5.341,50	5.341,50
1 1230.230.01.130.00 2020	DIETAS, LOMOCION Y TRASLADOS DEL PERSONA	0,00	0,00	0,00	0,00	13.107,18	13.107,18
1 1230.230.01.135.00 2020	DIETAS, LOCOMOCION Y TRASLADOS DEL PERSO	0,00	0,00	0,00	0,00	1.432,96	1.432,96
1 1030.226.01.335.10 2020	CUOTA SOCIO SOZIOLINGUISTIKA KLUSTERRA	340,00	0,00	340,00	0,00	0,00	0,00
1 1030.226.03.335.20 2020	PUBLICIDAD Y PROPAGANDA: EUSKALTEGI	0,00	0,00	0,00	0,00	116,68	116,68
1 1030.226.05.335.10 2020	HEZKUNTZEN TOPAGUNEA	0,00	0,00	0,00	0,00	9.697,50	9.697,50
1 1030.226.05.335.20 2020	GASTOS DIVERSOS: CAMPAÑAS	0,00	0,00	0,00	0,00	4.136,04	4.136,04
1 1030.226.06.335.20 2020	TROE: VARIOS	0,00	0,00	0,00	0,00	-133,32	-133,32
1 1030.226.07.335.10 2020	EUSKARALDIA	0,00	0,00	0,00	0,00	4.109,00	4.109,00
1 1030.226.99.335.10 2020	ACTIVIDADES VARIAS	0,00	0,00	0,00	0,00	3.340,33	3.340,33
1 1030.227.14.335.10 2020	CURSOS ESPECIALES	0,00	0,00	0,00	0,00	2.000,00	2.000,00
1 1030.227.15.335.10 2020	TROE: TIEMPO LIBRE Y ASOCIACIONES	0,00	0,00	0,00	0,00	3.700,00	3.700,00
1 1030.227.16.335.10 2020	REFUERZO MENORES RECIEN LLEGADOS	0,00	0,00	0,00	0,00	7.748,03	7.748,03
1 1030.227.17.335.10 2020	BERTSO ESKOLA	0,00	0,00	0,00	0,00	-167,60	-167,60
1 1030.227.99.335.10 2020	SERVICIO EXTERNO DE TRADUCCIONES	0,00	0,00	0,00	0,00	970,64	970,64
1 1030.230.01.335.10 2020	DIETAS: EUSKERA	0,00	0,00	0,00	0,00	250,00	250,00
1 1030.230.01.335.20 2020	DIETAS: EUSKALTEGIA	0,00	0,00	0,00	0,00	300,00	300,00
1 0910.211.01.929.10 2020	EDIFICIOS: JUZGADO DE PAZ	0,00	0,00	0,00	0,00	440,53	440,53
1 0910.211.01.933.00 2020	EDIFICIOS: CONTRATACION	0,00	0,00	0,00	0,00	3.844,92	3.844,92
1 0910.211.02.933.00 2020	EDIFICIOS OBRAS: CONTRATACION	0,00	0,00	0,00	0,00	1.286,50	1.286,50
1 0910.227.02.920.00 2020	TROE: VARIOS-MANTENIMIENTO PREVENTIVO	0,00	0,00	0,00	0,00	1.116,65	1.116,65
1 0920.210.01.151.20 2020	INFRAESTRUCTURA Y BIENES NATURALES	0,00	0,00	0,00	0,00	40.744,47	40.744,47
1 0920.210.01.153.20 2020	URBANIZAZIOAK	0,00	0,00	0,00	0,00	1.422,27	1.422,27
1 0920.210.01.160.00 2020	ALCANTARILLADO	0,00	0,00	0,00	0,00	150.137,35	150.137,35
1 0920.210.01.166.00 2020	DEPURACION	0,00	0,00	0,00	0,00	107.236,56	107.236,56
1 0920.210.01.171.00 2020	MANTENIMIENTO PARQUES Y JARDINES	0,00	0,00	0,00	0,00	7.794,90	7.794,90

1 0920.210.02.151.20 2020	INFRAESTRUCTURAS Y BIENES NATURALES (CON	0,00	0,00	0,00	0,00	33.803,40	33.803,40
1 0920.211.01.151.20 2020	EDIFICIOS MANTENIMIENTO URBANO	0,00	0,00	0,00	0,00	14.223,47	14.223,47
1 0920.212.01.151.20 2020	MAQUINARIA, INSTALACIONES Y UTILLAJE: MA	0,00	0,00	0,00	0,00	-6.164,09	-6.164,09
1 0920.212.01.161.00 2020	MAQUINARIA, INSTALACIONES Y UTILLAJE: AG	0,00	0,00	0,00	0,00	-22.165,59	-22.165,59
1 0920.212.01.165.00 2020	MAQUINARIA, INSTALACIONES Y UTILLAJE	0,00	0,00	0,00	0,00	-3.453,84	-3.453,84
1 0920.213.01.151.20 2020	MATERIAL DE TRANSPORTE: MANTENIMIENTO UR	0,00	0,00	0,00	0,00	-3.784,20	-3.784,20
1 0920.213.01.161.00 2020	MATERIAL DE TRANSPORTE: AGUAS	0,00	0,00	0,00	0,00	-2.637,04	-2.637,04
1 0920.221.02.161.00 2020	AGUA	0,00	0,00	0,00	0,00	149.682,01	149.682,01
1 0920.221.05.151.20 2020	VESTUARIO Y MATERIAL DE SEGURIDAD: MANTE	0,00	0,00	0,00	0,00	759,15	759,15
1 0920.221.05.161.00 2020	VESTUARIO: SERVICIO DE AGUAS	0,00	0,00	0,00	0,00	400,00	400,00
1 0920.221.09.151.20 2020	PRODUCTOS DE LIMPIEZA Y ASEO: MANT. URBA	0,00	0,00	0,00	0,00	789,14	789,14
1 0920.221.99.151.20 2020	OTROS SUMINISTROS: MANT. URBANO	0,00	0,00	0,00	0,00	4.459,80	4.459,80
1 0920.227.04.153.30 2020	TROE: JUEGOS INFANTILES	0,00	0,00	0,00	0,00	3.676,44	3.676,44
1 0920.227.11.162.10 2020	TROE: RECOGIDA DE RESIDUOS SOLIDOS	0,00	0,00	0,00	0,00	65.134,50	65.134,50
1 0920.227.99.311.00 2020	TROE: DESRATIZACION	0,00	0,00	0,00	0,00	8.851,50	8.851,50
1 0920.230.01.151.20 2020	DIETAS: MANTENIMIENTO URBANO	0,00	0,00	0,00	0,00	3.857,80	3.857,80
1 0930.211.01.230.00 2020	EDIFICIOS: BIENESTAR SOCIAL	0,00	0,00	0,00	0,00	-2.520,05	-2.520,05
1 0930.211.01.231.60 2020	MANTENIMIENTO EDIFICIOS: GAZTELUTXO	0,00	0,00	0,00	0,00	642,16	642,16
1 0930.211.01.323.00 2020	EDIFICIOS: ESCUELAS	0,00	0,00	0,00	0,00	-15.035,46	-15.035,46
1 0930.211.01.333.00 2020	MANTENIMIENTO EDIFICIOS CULTURALES	0,00	0,00	0,00	0,00	2.141,37	2.141,37
1 0930.211.01.335.20 2020	EDIFICIOS: EUSKALTEGI	0,00	0,00	0,00	0,00	3.173,07	3.173,07
1 0930.211.01.337.20 2020	EDIFICIOS: JUVENTUD	0,00	0,00	0,00	0,00	591,08	591,08
1 0930.211.02.337.30 2020	LOCALES ASOCIACIONES	0,00	0,00	0,00	0,00	3.434,63	3.434,63
1 0930.227.01.231.60 2020	COVID: LIMPIEZA INTENSIVA BELABARATZ	0,00	0,00	0,00	0,00	-2.353,65	-2.353,65
1 0830.214.01.333.00 2020	MATERIALES	0,00	0,00	0,00	0,00	137,12	137,12
1 0830.221.13.334.20 2020	SUMINISTROS: XENPELAR TALLERES	0,00	0,00	0,00	0,00	1.821,39	1.821,39
1 0830.226.03.334.10 2020	PUBLICIDAD Y COMUNICACION	0,00	0,00	0,00	0,00	13.679,49	13.679,49
1 0830.226.03.338.00 2020	PUBLICIDAD Y COMUNICACION	0,00	0,00	0,00	0,00	10.893,22	10.893,22
1 0830.226.06.334.10 2020	CENTRO CULTURAL:ACTIVIDADES DIVERSAS	0,00	0,00	0,00	0,00	34.338,99	34.338,99
1 0830.226.06.338.00 2020	GASTOS DIVERSOS: CARNAVALES	0,00	0,00	0,00	0,00	1.691,72	1.691,72
1 0830.226.07.334.10 2020	EXPOSICIONES	0,00	0,00	0,00	0,00	5.644,89	5.644,89
1 0830.226.07.338.00 2020	GASTOS DIVERSOS: MAGDALENAS	0,00	0,00	0,00	0,00	13.367,58	13.367,58
1 0830.226.08.334.10 2020	FOMENTO DE LA CULTURA Y DEL COMERCIO (AT	0,00	0,00	0,00	0,00	139.085,72	139.085,72
1 0830.226.09.334.10 2020	LEKUONA:ACTIVIDADES DIVERSAS	0,00	0,00	0,00	0,00	17.177,29	17.177,29
1 0830.226.09.338.00 2020	ACTIVIDADES CULTURALES	0,00	0,00	0,00	0,00	47.626,72	47.626,72

1 0830.226.10.334.10 2020	FESTIVAL DE CORTOS	0,00	0,00	0,00	0,00	12.950,67	12.950,67
1 0830.226.11.334.10 2020	PUBLICIDAD Y COMUNICACION LEKUONA ERAIKI	0,00	0,00	0,00	0,00	30.000,00	30.000,00
1 0830.226.11.338.00 2020	GIGANTES Y CABEZUDOS	0,00	0,00	0,00	0,00	8.362,69	8.362,69
1 0830.226.12.334.10 2020	EXPOSICIONES LEKUONA FABRIKA	0,00	0,00	0,00	0,00	15.000,00	15.000,00
1 0830.226.98.334.10 2020	ESTANCIAS	0,00	0,00	0,00	0,00	20.000,00	20.000,00
1 0830.226.99.334.10 2020	PROGRAMAS MEDIACION	0,00	0,00	0,00	0,00	67.000,00	67.000,00
1 0830.227.07.334.10 2020	AZPITARTE: REDACTAR PROYECTO	0,00	0,00	0,00	0,00	3.000,00	3.000,00
1 0830.227.11.333.00 2020	TROE: APERTURA Y CIERRE DE SALAS	0,00	0,00	0,00	0,00	10.193,49	10.193,49
1 0830.227.13.333.00 2020	TROE: CONSERJERIA	0,00	0,00	0,00	0,00	8.339,57	8.339,57
1 0830.227.14.338.00 2020	TROE: SERVICIOS VARIOS,TABLADOS,ETC	0,00	0,00	0,00	0,00	61.547,54	61.547,54
1 0830.227.15.334.20 2020	TROE: TALLER DE TEATRO	0,00	0,00	0,00	0,00	14.333,38	14.333,38
1 0830.227.16.333.00 2020	TROE: SERVICIOS TECNICOS Y AUXILIARES	0,00	0,00	0,00	0,00	13.429,03	13.429,03
1 0830.227.17.334.20 2020	TROE: TALLERES XENPELAR	0,00	0,00	0,00	0,00	15.000,00	15.000,00
1 0830.227.18.334.10 2020	PROYECTOS ARTISTICOS	0,00	0,00	0,00	0,00	14.969,40	14.969,40
1 0830.227.19.333.00 2020	TROE: SERVICIOS TECNICOS Y AUXILIARES LE	0,00	0,00	0,00	0,00	0,00	0,00
1 0830.230.01.330.00 2020	DIETAS: CULTURA	0,00	0,00	0,00	0,00	2.351,28	2.351,28
1 0730.212.01.230.00 2020	REPARACION DE MAQUINARIA E INSTALACIONES	0,00	0,00	0,00	0,00	1.500,00	1.500,00
1 0730.221.05.231.10 2020	VESTUARIO: SERVICIO AYUDA DOMICILIO	0,00	0,00	0,00	0,00	1.542,10	1.542,10
1 0730.221.06.231.60 2020	COVID: ALIMENTACION BELABARATZ	0,00	0,00	0,00	0,00	-1.301,62	-1.301,62
1 0730.221.99.230.00 2020	OTROS SUMINISTROS BIENESTAR SOCIAL	0,00	0,00	0,00	0,00	354,31	354,31
1 0730.221.99.231.70 2020	OTROS SUMINISTROS: 3º EDAD	0,00	0,00	0,00	0,00	6.547,41	6.547,41
1 0730.226.01.231.60 2020	PREVENCIÓN ADICCIONES NO QUÍMICAS	0,00	0,00	0,00	0,00	14.244,93	14.244,93
1 0730.226.96.231.70 2020	PROGRAMA DE PREVENCIÓN DE LA SOLEDAD	23.353,00	0,00	23.353,00	0,00	-3.353,00	-3.353,00
1 0730.226.97.231.70 2020	PROYECTOS DINAMIZACION PERSONAS JUBILAD	0,00	0,00	0,00	0,00	500,00	500,00
1 0730.226.98.231.70 2020	PROYECTO ACOGE: OTROS GASTOS	0,00	0,00	0,00	0,00	846,46	846,46
1 0730.226.99.231.00 2020	GASTOS DIVERSOS: SANIDAD	0,00	0,00	0,00	0,00	2.587,26	2.587,26
1 0730.227.01.231.60 2020	DIAGNÓSTICO POBREZA ENERGÉTICA	0,00	0,00	0,00	0,00	15.000,00	15.000,00
1 0730.227.02.231.60 2020	COVID: SEGURIDAD BELABARATZ	0,00	0,00	0,00	0,00	1.380,88	1.380,88
1 0730.227.11.231.60 2020	VAT: ACOMPAÑAMIENTO Y TRADUCCIONES: OTRO	0,00	0,00	0,00	0,00	5.739,67	5.739,67
1 0730.227.12.231.80 2020	TROE INTERVENCIÓN FAMILIAR	0,00	0,00	0,00	0,00	20.279,98	20.279,98
1 0730.227.13.231.60 2020	TROE: VIVIENDAS DE ALOJAMIENTO TEMPORAL,	0,00	0,00	0,00	0,00	-9.885,84	-9.885,84
1 0730.227.14.231.60 2020	PROYECTO PAUSOZ PAUSO	0,00	0,00	0,00	0,00	43.450,16	43.450,16
1 0730.227.15.231.60 2020	COVID: ATENCIÓN PSICOSOCIAL BELABARATZ	0,00	0,00	0,00	0,00	-10.594,84	-10.594,84
1 0730.227.16.231.60 2020	TROE: TALLERES DE INSERCIÓN	0,00	0,00	0,00	0,00	-2.905,20	-2.905,20
1 0730.227.18.231.70 2020	TROE: PROYECTO "DINAMIZACION" PERSONAS	0,00	0,00	0,00	0,00	-5.249,10	-5.249,10

1 0730.227.94.231.10 2020	TROE: SERVICIO AYUDA DOMICILIARIA	0,00	0,00	0,00	0,00	-78.782,82	-78.782,82
1 0730.230.01.230.00 2020	DIETAS,LOCOMOCION Y TRASLADOS DEL PERSON	0,00	0,00	0,00	0,00	5.445,00	5.445,00
1 0630.221.06.323.00 2020	UZTARGI	0,00	0,00	0,00	0,00	10.469,59	10.469,59
1 0630.222.02.320.00 2020	COVID: POBREZIA DIGIT. AURKA INTERNET	0,00	0,00	0,00	0,00	-2.640,04	-2.640,04
1 0630.226.06.326.20 2020	ACTIVIDADES EDUCATIVAS	0,00	0,00	0,00	0,00	10.901,67	10.901,67
1 0630.226.07.337.20 2020	FAMILIA-GUNEA: MATERIAL FUNGIBLE	0,00	0,00	0,00	0,00	1.000,00	1.000,00
1 0630.226.08.337.20 2020	SOPORTES PARA COMUNICACION: JUVENTUD	0,00	0,00	0,00	0,00	1.969,38	1.969,38
1 0630.226.09.337.20 2020	ALBERGUES	0,00	0,00	0,00	0,00	2.649,45	2.649,45
1 0630.226.10.337.20 2020	CABALGATA DE REYES	0,00	0,00	0,00	0,00	-684,05	-684,05
1 0630.227.04.337.20 2020	TROE: ACTIVIDADES DE OCIO	0,00	0,00	0,00	0,00	175.270,94	175.270,94
1 0630.227.97.337.20 2020	VIVIENDAS COMUNITARIAS	0,00	0,00	0,00	0,00	-1.965,42	-1.965,42
1 0630.227.98.337.20 2020	ACTIVIDADES EDUCATIVAS	0,00	0,00	0,00	0,00	6.516,00	6.516,00
1 0630.227.99.323.00 2020	TROE: MANTENIMIENTO CENTROS ESCOLARES	0,00	0,00	0,00	0,00	3.235,15	3.235,15
1 0630.227.99.326.20 2020	PROCESO CONFORMAR RED COM.EDUCATIVA	0,00	0,00	0,00	0,00	27.101,36	27.101,36
1 0630.227.99.326.30 2020	ESCUELA DE PADRES Y MADRES	0,00	0,00	0,00	0,00	9.789,05	9.789,05
1 0630.227.99.337.20 2020	TROE: EDIFICIOS	0,00	0,00	0,00	0,00	7.549,76	7.549,76
1 0630.230.01.320.00 2020	DIETAS: EDUCACION Y JUVENTUD	0,00	0,00	0,00	0,00	179,60	179,60
1 0520.211.01.171.00 2020	REHABILITACION:BORDAS Y AREAS RECREATIVA	0,00	0,00	0,00	0,00	-10.106,69	-10.106,69
1 0520.221.99.170.00 2020	BOLSAS DE COMPOSTAJE	0,00	0,00	0,00	0,00	82.000,00	82.000,00
1 0520.226.07.170.00 2020	GASTOS DIVERSOS: CAMPAÑAS MEDIO-AMBIENTA	0,00	0,00	0,00	0,00	-17.428,37	-17.428,37
1 0520.226.09.172.20 2020	EKOGUNE: DESARROLLO HUERTAS SOCIALES	0,00	0,00	0,00	0,00	1.131,89	1.131,89
1 0520.226.99.162.20 2020	ACCIONES SENSIBILIZACIÓN EN PREVENCIÓN D	0,00	0,00	0,00	0,00	9.372,80	9.372,80
1 0520.226.99.172.10 2020	SEMANA DE LA ENERGÍA	0,00	0,00	0,00	0,00	0,00	0,00
1 0520.227.04.170.00 2020	TROE:AGENDA LOCAL 21	0,00	0,00	0,00	0,00	7.135,38	7.135,38
1 0520.227.07.170.00 2020	GESTIÓN FACTURACIÓN ENERGÉTICA	0,00	0,00	0,00	0,00	526,30	526,30
1 0520.227.07.172.00 2020	DESARROLLO PLAN DE ADAPTACIÓN AL CAMBIO	0,00	0,00	0,00	0,00	34.596,00	34.596,00
1 0520.227.07.172.10 2020	DESARROLLO DEL PLAN DE ACCIÓN CONTRA EL	0,00	0,00	0,00	0,00	0,00	0,00
1 0520.227.08.414.00 2020	SERVICIO TAXI EN ZONAS RURALES	0,00	0,00	0,00	0,00	0,00	0,00
1 0520.227.10.172.10 2020	CAMBIO CLIMATICO: DESARROLLO PAES	0,00	0,00	0,00	0,00	2.376,77	2.376,77
1 0520.227.96.172.00 2020	RESTAURACION AMBIENTAL: BIODIVERSIDAD; M	0,00	0,00	0,00	0,00	-4.231,42	-4.231,42
1 0520.227.98.162.30 2020	MANCOMUNIDADES Y CONSORCIOS: SAN MARCOS	0,00	0,00	0,00	0,00	14.860,60	14.860,60
1 0520.227.99.162.30 2020	MANCOMUNIDADES Y CONSORCIOS:SAN MARCOS	0,00	0,00	0,00	0,00	-54.831,38	-54.831,38
1 0520.227.99.170.00 2020	SEGUIMIENTO TÉCNICO COMPOSTAJE	0,00	0,00	0,00	0,00	19.625,50	19.625,50
1 0520.227.99.172.10 2020	GESTION CENTRO INTERPRETACIÓN FLUVIAL	0,00	0,00	0,00	0,00	-8.071,06	-8.071,06



1 0520.227.99.431.10 2020	FERIA RURAL	0,00	0,00	0,00	0,00	25.000,00	25.000,00
1 0520.230.01.170.00 2020	DIETAS: MEDIO AMBIENTE	0,00	0,00	0,00	0,00	183,44	183,44
1 0530.227.03.323.00 2020	TROE:AGENDA ESCOLAR 21	0,00	0,00	0,00	0,00	14.750,00	14.750,00
1 0420.226.07.150.00 2020	GASTOS DIVERSOS: URBANISMO	0,00	0,00	0,00	0,00	10.489,86	10.489,86
1 0420.227.02.151.10 2020	COORDINACION DE SEGURIDAD Y SALUD OBRAS	0,00	0,00	0,00	0,00	25.000,00	25.000,00
1 0420.227.03.151.10 2020	ESTUDIOS Y TRABAJOS: PROYECTOS Y CARTOGR	5.324,00	0,00	5.324,00	0,00	91.976,69	91.976,69
1 0420.230.01.150.00 2020	DIETAS: URBANISMO	0,00	0,00	0,00	0,00	1.914,20	1.914,20
1 0430.227.07.432.00 2020	REHABILITACION EDIFICIO DE CALLE DEL MED	0,00	0,00	0,00	0,00	30.000,00	30.000,00
1 0310.227.07.931.00 2020	ESTUDIOS Y TRABAJOS TECNICOS: AUDITORIA	0,00	0,00	0,00	0,00	25.000,00	25.000,00
1 0310.227.09.932.00 2020	GASTOS GESTION DE RECAUDACION	0,00	0,00	0,00	0,00	9.893,41	9.893,41
1 0310.230.01.929.10 2020	DIETAS: JUZGADO	0,00	0,00	0,00	0,00	445,98	445,98
1 0310.230.01.931.00 2020	DIETAS, LOCOMOCION: HACIENDA	0,00	0,00	0,00	0,00	361,40	361,40
1 0320.226.99.431.00 2020	CAMPAÑA VISIBILIDAD PRODUCTORES LOCALES	0,00	0,00	0,00	0,00	12.962,19	12.962,19
1 0320.227.07.439.00 2020	OARSO POLO ECONOMICO SOCIAL Y TRANSFORMA	0,00	0,00	0,00	0,00	0,00	0,00
1 0320.227.99.439.00 2020	DESARROLLO KOOPFRABRIKA	0,00	0,00	0,00	0,00	0,00	0,00
1 0210.221.12.920.32 2020	MATERIAL SANITARIO: SERVICIO MEDICO EMPR	0,00	0,00	0,00	0,00	341,87	341,87
1 0210.226.98.920.30 2020	GASTOS DIVERSOS: RECURSOS HUMANOS	0,00	0,00	0,00	0,00	1.000,00	1.000,00
1 0210.226.98.920.32 2020	SEGURIDAD Y SALUD LABORAL	0,00	0,00	0,00	0,00	6.828,10	6.828,10
1 0210.226.99.920.30 2020	GASTOS DIVERSOS: PROCESOS SELECTIVOS	0,00	0,00	0,00	0,00	24.391,50	24.391,50
1 0210.227.99.920.32 2020	REVISION MEDICA	0,00	0,00	0,00	0,00	13.668,20	13.668,20
1 0210.230.01.920.30 2020	DIETAS: RECURSOS HUMANOS	0,00	0,00	0,00	0,00	1.100,00	1.100,00
1 0110.220.02.912.00 2020	PUBLICACIONES: ALCALDIA	0,00	0,00	0,00	0,00	2.500,00	2.500,00
1 0110.226.02.912.00 2020	ATENCIONES PROTOCOLARIAS Y REPRESENTATIV	0,00	0,00	0,00	0,00	3.502,15	3.502,15
1 0110.226.03.912.00 2020	PUBLICIDAD Y PROPAGANDA: ALCALDIA	0,00	0,00	0,00	0,00	10.000,00	10.000,00
1 0110.239.01.912.00 2020	ASIGNACION A LOS Y LAS CORPORATIVOS	0,00	0,00	0,00	0,00	30.383,60	30.383,60
1 0130.226.97.327.10 2020	COOPERACION ENTRE PUEBLOS	0,00	0,00	0,00	0,00	10.000,00	10.000,00
1 0130.226.99.327.20 2020	DERECHOS HUMANOS	0,00	0,00	0,00	0,00	-15.423,00	-15.423,00
1 0920.210.01.171.00 2019	MANTENIMIENTO PARQUES Y JARDINES	0,00	0,00	0,00	0,00	500,47	500,47
1 0830.212.00.333.00 2020	MANTENIMIENTO LEKUONA	0,00	0,00	0,00	0,00	4.901,78	4.901,78
1 0910.212.00.920.00 2020	ASCENSORES, CLIMATIZACION, CALDERAS_: CA	0,00	0,00	0,00	0,00	4.795,97	4.795,97
1 0910.212.00.933.00 2020	ASCENSORES, CLIMATIZACIÓN, INCENDIOS: CO	0,00	0,00	0,00	0,00	4.462,85	4.462,85
1 0920.212.00.153.40 2020	ASCENSORES, EXTINTORES, CLIMATIZACIÓN_:	0,00	0,00	0,00	0,00	-3.834,37	-3.834,37
1 0930.212.00.130.00 2020	ASCENSORES, CLIMATIZACION, CALDERAS_: PO	0,00	0,00	0,00	0,00	6.393,71	6.393,71
1 0930.212.00.230.00 2020	CLIMATIZACIÓN, CALDERAS_: BIENESTAR SOCI	0,00	0,00	0,00	0,00	2.660,79	2.660,79

1 0930.212.00.323.00 2020	ASCENSORES, CLIMATIZACION, CALDERAS_: CO	0,00	0,00	0,00	0,00	14.827,70	14.827,70
1 0930.212.00.332.10 2020	ASCENSORES, CLIMATIZACION, CALDERAS_: BIB	0,00	0,00	0,00	0,00	2.607,65	2.607,65
1 0930.212.00.333.00 2020	ASCENSORES, CLIMATIZACION, CALDERAS_: ED	0,00	0,00	0,00	0,00	14.568,00	14.568,00
1 0930.212.00.337.10 2020	ASCENSORES, CLIMATIZACION, CALDERAS_: HO	0,00	0,00	0,00	0,00	2.088,19	2.088,19
1 0930.212.00.337.20 2020	SUMINISTROS _ INCENDIOS: EDIFICIOS JUVEN	0,00	0,00	0,00	0,00	196,49	196,49
1 0930.212.00.342.00 2020	ASCENSORES, CLIMATIZACION, CALDERAS_: DE	0,00	0,00	0,00	0,00	15.959,93	15.959,93
1 0110.220.01.912.00 2020	MATERIAL DE OFICINA: ALCALDIA	0,00	0,00	0,00	0,00	1.718,36	1.718,36
1 0210.220.01.920.30 2020	MATERIAL DE OFICINA: RECURSOS HUMANOS	0,00	0,00	0,00	0,00	129,97	129,97
1 0310.220.01.929.10 2020	MATERIAL DE OFICINA: JUZGADO DE PAZ	0,00	0,00	0,00	0,00	538,54	538,54
1 0310.220.01.931.00 2020	MATERIAL DE OFICINA: HACIENDA	0,00	0,00	0,00	0,00	1.441,36	1.441,36
1 0420.220.01.150.00 2020	MATERIAL DE OFICINA: URBANISMO	0,00	0,00	0,00	0,00	3.519,73	3.519,73
1 0520.220.01.170.00 2020	MATERIAL DE OFICINA: MEDIO AMBIENTE	0,00	0,00	0,00	0,00	174,06	174,06
1 0630.220.01.320.00 2020	MATERIAL DE OFICINA: ESCUELAS	0,00	0,00	0,00	0,00	10,48	10,48
1 0730.220.01.230.00 2020	MATERIAL DE OFICINA: SERVICIOS SOCIALES	0,00	0,00	0,00	0,00	1.184,35	1.184,35
1 0830.220.01.330.00 2020	MATERIAL DE OFICINA: CULTURA	0,00	0,00	0,00	0,00	1.219,11	1.219,11
1 1030.220.01.335.10 2020	MATERIAL DE OFICINA: EUSKERA	0,00	0,00	0,00	0,00	468,14	468,14
1 1030.220.01.335.20 2020	MATERIAL DE OFICINA: EUSKALTEGI	0,00	0,00	0,00	0,00	1.434,45	1.434,45
1 1230.220.01.130.00 2020	MATERIAL DE OFICINA: POLICIA LOCAL	0,00	0,00	0,00	0,00	1.808,22	1.808,22
1 1230.220.01.135.00 2020	MATERIAL DE OFICINA: PROTECCION CIVIL	0,00	0,00	0,00	0,00	51,54	51,54
1 1430.220.01.327.00 2020	MATERIAL DE OFICINA: DIVERSIDAD	0,00	0,00	0,00	0,00	200,00	200,00
1 1530.220.01.340.00 2020	MATERIAL DE OFICINA: DEPORTES	0,00	0,00	0,00	0,00	61,83	61,83
1 1610.220.01.920.00 2020	MATERIAL DE OFICINA SECRETARIA	0,00	0,00	0,00	0,00	2.462,40	2.462,40
1 1710.220.01.933.00 2020	MATERIAL DE OFICINA: CONTRATACION	0,00	0,00	0,00	0,00	542,26	542,26
1 1730.220.01.432.00 2020	ALQUILER OFICINA DE TURISMO	0,00	0,00	0,00	0,00	350,00	350,00
1 1810.220.01.332.20 2020	MATERIAL DE OFICINA: ARCHIVO	0,00	0,00	0,00	0,00	1.203,11	1.203,11
1 1910.220.01.920.10 2020	MATERIAL DE OFICINA INFORMATICA	0,00	0,00	0,00	0,00	100,00	100,00
1 2010.220.01.920.50 2020	MATERIAL DE OFICINA: ORGANIZACION Y PROY	0,00	0,00	0,00	0,00	45,39	45,39
1 2130.220.01.332.10 2020	MATERIAL DE OFICINA: BIBLIOTECA	0,00	0,00	0,00	0,00	1.726,67	1.726,67
1 0910.221.01.920.00 2020	ENERGIA ELECTRICA: CASA CONSISTORIAL	0,00	0,00	0,00	0,00	6.044,22	6.044,22
1 0910.221.01.929.10 2020	ENERGIA ELECTRICA: JUZGADO DE PAZ	0,00	0,00	0,00	0,00	2.119,06	2.119,06
1 0910.221.01.933.00 2020	ENERGIA ELECTRICA CONTRATACION Y PATRIM	0,00	0,00	0,00	0,00	11.454,77	11.454,77
1 0920.221.01.151.20 2020	ENERGIA ELECTRICA: MANTENIMIENTO URBANO	0,00	0,00	0,00	0,00	17.741,70	17.741,70
1 0920.221.01.161.00 2020	ENERGIA ELECTRICA: AGUAS	0,00	0,00	0,00	0,00	1.993,25	1.993,25
1 0920.221.01.165.00 2020	ALUMBRADO PUBLICO	0,00	0,00	0,00	0,00	41.761,77	41.761,77
1 0920.221.01.170.00 2020	ENERGIA ELECTRICA: MEDIO AMBIENTE	0,00	0,00	0,00	0,00	4.986,35	4.986,35

1 0930.221.01.130.00 2020	ENERGIA ELECTRICA: POLICIA LOCAL	0,00	0,00	0,00	0,00	-5.268,22	-5.268,22
1 0930.221.01.230.00 2020	ENERGIA ELECTRICA: BIENESTAR SOCIAL	0,00	0,00	0,00	0,00	14.436,33	14.436,33
1 0930.221.01.231.50 2020	ENERGIA ELECTRICA: EMAKUME ETXEA	0,00	0,00	0,00	0,00	500,00	500,00
1 0930.221.01.323.00 2020	ENERGIA ELECTRICA: ESCUELAS	0,00	0,00	0,00	0,00	36.721,79	36.721,79
1 0930.221.01.332.10 2020	ENERGIA ELECTRICA: BIBLIOTECA	0,00	0,00	0,00	0,00	4.198,68	4.198,68
1 0930.221.01.333.00 2020	ENERGIA ELECTRICA: CULTURA	0,00	0,00	0,00	0,00	46.635,63	46.635,63
1 0930.221.01.337.10 2020	ENERGIA ELECTRICA: HOGARES DE PERSONAS J	0,00	0,00	0,00	0,00	22.320,96	22.320,96
1 0930.221.01.337.20 2020	ENERGIA ELECTRICA: JUVENTUD	0,00	0,00	0,00	0,00	9.232,36	9.232,36
1 0930.221.01.337.30 2020	ENERGIA ELECTRICA: BARRIOS	0,00	0,00	0,00	0,00	8.288,58	8.288,58
1 0930.221.01.342.10 2020	ENERGIA ELECTRICA DEPORTES-INSTALACIONES	0,00	0,00	0,00	0,00	43.133,14	43.133,14
1 0930.221.01.342.20 2020	ENERGIA ELECTRICA DEPORTES-OTRAS INSTALA	0,00	0,00	0,00	0,00	17.253,42	17.253,42
1 0930.221.01.342.30 2020	ENERGIA ELECTRICA DEPORTES INSTALACIONES	0,00	0,00	0,00	0,00	5.978,72	5.978,72
1 0910.221.03.920.00 2020	GAS: CASA CONSISTORIAL	0,00	0,00	0,00	0,00	9.356,58	9.356,58
1 0910.221.03.933.00 2020	GAS VIVIENDAS (SUMINISTRO) CONTRATACION	0,00	0,00	0,00	0,00	-3.845,27	-3.845,27
1 0920.221.03.151.20 2020	GAS: MANTENIMIENTO URBANO	0,00	0,00	0,00	0,00	3.733,05	3.733,05
1 0930.221.03.130.00 2020	GAS: POLICIA LOCAL	0,00	0,00	0,00	0,00	4.703,11	4.703,11
1 0930.221.03.230.00 2020	GAS: BIENESTAR SOCIAL	0,00	0,00	0,00	0,00	2.306,67	2.306,67
1 0930.221.03.231.60 2020	GAS: GAZTELUTXO	0,00	0,00	0,00	0,00	1.826,66	1.826,66
1 0930.221.03.323.00 2020	GAS: ESCUELAS	0,00	0,00	0,00	0,00	36.035,21	36.035,21
1 0930.221.03.332.10 2020	GAS: BIBLIOTECA	0,00	0,00	0,00	0,00	1.824,04	1.824,04
1 0930.221.03.333.00 2020	GAS: NIESSEN	0,00	0,00	0,00	0,00	8.266,03	8.266,03
1 0930.221.03.337.10 2020	GAS: HOGARES DE PERSONAS JUBILADAS	0,00	0,00	0,00	0,00	10.732,58	10.732,58
1 0930.221.03.337.20 2020	GAS: JUVENTUD	0,00	0,00	0,00	0,00	6.794,88	6.794,88
1 0930.221.03.342.10 2020	GAS: DEPORTES INSTALACIONES PRINCIPALES	0,00	0,00	0,00	0,00	30.416,62	30.416,62
1 0930.221.03.342.20 2020	GAS: DEPORTES OTRAS INSTALACIONES	0,00	0,00	0,00	0,00	5.859,53	5.859,53
1 0920.221.04.151.20 2020	COMBUSTIBLE Y CARBURANTES MANTENIMIENTO	0,00	0,00	0,00	0,00	10.141,65	10.141,65
1 0920.221.04.161.00 2020	COMBUSTIBLE Y CARBURANTES: AGUAS	0,00	0,00	0,00	0,00	1.886,93	1.886,93
1 0930.221.04.335.20 2020	COMBUSTIBLES Y CARBURANTES: EUSKALEGI	0,00	0,00	0,00	0,00	7.400,47	7.400,47
1 1230.221.04.130.00 2020	COMBUSTIBLES: POLICIA LOCAL	0,00	0,00	0,00	0,00	-449,40	-449,40
1 1910.222.01.332.20 2020	COMUNICACIONES TELEFONICAS: BIBLIOTECA	0,00	0,00	0,00	0,00	200,00	200,00
1 1910.222.01.912.00 2020	COMUNICACIONES TELEFONICAS ALCALDIA Y AL	0,00	0,00	0,00	0,00	6.902,56	6.902,56
1 1910.222.01.920.00 2020	COMUNICACIONES TELEFÓNICAS: ADMINISTRACI	0,00	0,00	0,00	0,00	500,00	500,00
1 1910.222.01.929.10 2020	COMUNICACIONES TELEFONICAS: JUZGADO DE P	0,00	0,00	0,00	0,00	-649,22	-649,22
1 1910.222.01.931.00 2020	COMUNICACIONES TELEFONICAS: HACIENDA	0,00	0,00	0,00	0,00	-955,55	-955,55
1 1910.222.01.933.00 2020	COMUNICACIONES TELEFONICAS:	0,00	0,00	0,00	0,00	-310,14	-310,14

	PATRIMONIO						
1 1920.222.01.150.00 2020	COMUNICACIONES TELEFONICAS URBANISMO	0,00	0,00	0,00	0,00	-893,22	-893,22
1 1920.222.01.151.20 2020	COMUNICACIONES TELEFONICAS: MANTENIMIENT	0,00	0,00	0,00	0,00	1.455,40	1.455,40
1 1930.222.01.130.00 2020	COMUNICACIONES TELEFONICAS: POLICIA LOCA	0,00	0,00	0,00	0,00	716,01	716,01
1 1930.222.01.135.00 2020	COMUNICACIONES TELEFONICAS: PROTECCION C	0,00	0,00	0,00	0,00	149,87	149,87
1 1930.222.01.230.00 2020	COMUNICACIONES TELEFONICAS: BIENESTAR SO	0,00	0,00	0,00	0,00	-1.745,39	-1.745,39
1 1930.222.01.320.00 2020	COMUNICACIONES TELEFONICAS: COLEGIOS	0,00	0,00	0,00	0,00	1.944,39	1.944,39
1 1930.222.01.330.00 2020	COMUNICACIONES TELEFONICAS: CULTURA	0,00	0,00	0,00	0,00	-192,18	-192,18
1 1930.222.01.335.10 2020	COMUNICACIONES TELEFONICAS: EUSKARA	0,00	0,00	0,00	0,00	-170,47	-170,47
1 1930.222.01.337.20 2020	COMUNICACIONES TELEFONICAS: JUVENTUD	0,00	0,00	0,00	0,00	1.104,40	1.104,40
1 1930.222.01.340.00 2020	COMUNICACIONES TELEFONICAS: DEPORTES	0,00	0,00	0,00	0,00	-189,30	-189,30
1 1930.222.01.432.00 2020	TELEFONO OFICINA SAN MARKOS	0,00	0,00	0,00	0,00	-178,00	-178,00
1 0920.224.02.151.20 2020	PRIMAS DE SEGUROS: MANTENIMIENTO URBANO	0,00	0,00	0,00	0,00	1.950,29	1.950,29
1 0920.224.02.161.00 2020	PRIMAS DE SEGUROS: AGUAS	0,00	0,00	0,00	0,00	230,30	230,30
1 1030.224.02.335.20 2020	PRIMAS DE SEGUROS	0,00	0,00	0,00	0,00	253,14	253,14
1 1230.224.02.130.00 2020	PRIMAS DE SEGUROS	0,00	0,00	0,00	0,00	5.559,51	5.559,51
1 1710.224.01.933.00 2020	PRIMAS DE SEGUROS (INCENDIOS)	0,00	0,00	0,00	0,00	3.269,42	3.269,42
1 1710.224.98.933.00 2020	PRIMAS SEGUROS (RESPONSABILIDAD CIVIL)	0,00	0,00	0,00	0,00	4.128,75	4.128,75
1 1730.224.03.338.00 2020	SEGURO DE ACCIDENTES FIESTAS PATRONALES	0,00	0,00	0,00	0,00	1.000,00	1.000,00
1 0910.227.01.920.00 2020	TROE: LIMPIEZA CASA CONSISTORIAL	0,00	0,00	0,00	0,00	2.254,11	2.254,11
1 0910.227.01.920.32 2020	TROE: LIMPIEZA SERVICIO MEDICO	0,00	0,00	0,00	0,00	760,00	760,00
1 0910.227.01.929.10 2020	TROE: LIMPIEZA JUZGADO	0,00	0,00	0,00	0,00	760,00	760,00
1 0910.227.01.933.00 2020	LIMPIEZA CONTRATACION Y PATRIMONIO	0,00	0,00	0,00	0,00	1.435,00	1.435,00
1 0920.227.01.151.20 2020	TROE: LIMPIEZA VARIAS	0,00	0,00	0,00	0,00	4.667,42	4.667,42
1 0920.227.01.163.00 2020	TROE: LIMPIEZA VIARIA	0,00	0,00	0,00	0,00	-64.811,64	-64.811,64
1 0920.227.01.171.00 2020	TROE: PARQUES Y JARDINES	0,00	0,00	0,00	0,00	11.845,76	11.845,76
1 0930.227.01.130.00 2020	TROE: LIMPIEZA POLICIA LOCAL	0,00	0,00	0,00	0,00	4.652,97	4.652,97
1 0930.227.01.230.00 2020	TROE: LIMPIEZA BIENESTAR SOCIAL	0,00	0,00	0,00	0,00	1.283,04	1.283,04
1 0930.227.01.231.50 2020	TROE: LIMPIEZA EMAKUME ETXEA	0,00	0,00	0,00	0,00	20.000,00	20.000,00
1 0930.227.01.323.00 2020	TROE: LIMPIEZA ESCUELAS	0,00	0,00	0,00	0,00	-34.546,29	-34.546,29
1 0930.227.01.332.10 2020	TROE: LIMPIEZA BIBLIOTECA	0,00	0,00	0,00	0,00	20.000,00	20.000,00
1 0930.227.01.333.00 2020	TROE: LIMPIEZA CULTURA	0,00	0,00	0,00	0,00	101.124,92	101.124,92
1 0930.227.01.337.10 2020	TROE: LIMPIEZA HOGARES DE PERSONAS JUBIL	0,00	0,00	0,00	0,00	3.478,13	3.478,13
1 0930.227.01.337.20 2020	TROE: LIMPIEZA JUVENTUD	0,00	0,00	0,00	0,00	1.475,92	1.475,92
1 0930.227.01.342.10 2020	TROE: LIMPIEZA DEPORTES INSTALACIONES PR	0,00	0,00	0,00	0,00	-4.825,93	-4.825,93

1 0930.227.01.342.20 2020	TROE: LIMPIEZA DEPORTES OTRAS INSTALACIO	0,00	0,00	0,00	0,00	13.509,28	13.509,28
1 0520.227.10.172.10 2019	CAMBIO CLIMATICO: DESARROLLO PAES	0,00	34.201,76	34.201,76	0,00	8.148,24	8.148,24
1 0310.332.01.011.00 2020	INTERESES	0,00	0,00	0,00	0,00	65.635,17	65.635,17
1 0310.361.01.011.00 2020	INTERESES DE DEMORA	0,00	0,00	0,00	0,00	0,00	0,00
1 0310.369.01.931.00 2020	OTROS GASTOS FINANCIEROS	0,00	0,00	0,00	0,00	342,36	342,36
1 0310.933.01.011.00 2020	DEL INTERIOR FUERA DEL SECTOR PUBLICO	0,00	0,00	0,00	0,00	-6.696,16	-6.696,16
1 0320.422.01.433.00 2020	OARSOALDEA: APORTACION ORDINARIA	0,00	124.629,77	124.629,77	0,00	5.770,65	5.770,65
1 0630.412.01.326.20 2020	SUBVENCION: CIFP DON BOSCO	0,00	0,00	0,00	0,00	0,00	0,00
1 0630.471.01.326.20 2020	SUBVENCION: ORERETA IKASTOLA	0,00	0,00	0,00	0,00	0,00	0,00
1 0630.471.02.326.20 2020	SUBVENCIONES: C.ESCOLARES,AMPAS,ENTIDADE	0,00	15.994,92	15.994,92	0,00	4.012,69	4.012,69
1 0630.471.03.326.20 2020	SUBVENCION: GIPIZAKOAKO BERTSOZALE ELKAR	0,00	0,00	0,00	0,00	146,87	146,87
1 0630.481.01.326.20 2020	SUBVENCION ASPACE	0,00	0,00	0,00	0,00	0,00	0,00
1 0630.481.01.337.20 2020	SUBVENCIONES: ENTIDADES JUVENILES, EXTRA	0,00	5.989,08	5.989,08	0,00	4.027,30	4.027,30
1 0630.481.02.337.20 2020	SUBVENCIONES EMANCIPACION	0,00	4.310,46	4.310,46	0,00	69.528,75	69.528,75
1 1330.480.02.231.50 2020	COVID: AYUDAS CONCILIACION	0,00	0,00	0,00	0,00	30.000,00	30.000,00
1 1330.480.03.231.50 2020	COVID: AYUDAS TRABAJADORAS DOMESTICAS	0,00	0,00	0,00	0,00	14.200,00	14.200,00
1 1330.481.01.231.50 2020	SUBVENCIONES GENERICAS	960,49	0,00	960,49	0,00	26.011,24	26.011,24
1 1330.481.02.231.50 2020	PREMIOS MARIASUN LANDA	0,00	0,00	0,00	0,00	0,00	0,00
1 1330.481.03.231.50 2020	SUBVENCION: IBAIALDE - 8 de MARZO	2.660,00	0,00	2.660,00	0,00	0,00	0,00
1 1330.481.04.231.50 2020	SUBVENCION: EMAGIN- JORNADAS FEMINISTAS	0,00	0,00	0,00	0,00	5.000,00	5.000,00
1 1530.481.01.341.10 2020	ENTIDADES DEPORTIVAS; ACTIVIDADES ORDINA	0,00	0,00	0,00	0,00	8.363,52	8.363,52
1 1530.481.02.341.30 2020	SUBVENCIONES A FAMILIAS DEPORTE ESCOLAR	0,00	0,00	0,00	0,00	8.780,60	8.780,60
1 1530.481.03.341.10 2020	ENTIDADES DEPORTIVAS; ACTIVIDADES EXTRAO	0,00	0,00	0,00	0,00	10.378,15	10.378,15
1 1530.481.04.341.30 2020	CENTROS ESCOLARES; DEPORTE ESCOLAR	0,00	0,00	0,00	0,00	-16.681,67	-16.681,67
1 1530.481.05.341.10 2020	SUBVENCIONES: HIBAIIKA A.E.	0,00	8.470,00	8.470,00	0,00	0,00	0,00
1 1530.481.05.341.30 2020	CENTROS ESCOLARES; DEPORTE ESCOLAR (preb	0,00	0,00	0,00	0,00	2.603,36	2.603,36
1 1530.481.06.341.10 2020	SUBVENCIONES: MINDARA ELKARTEA	0,00	4.089,00	4.089,00	0,00	0,00	0,00
1 1530.481.07.341.10 2020	SUBVENCION TOURING ELKARTEA	0,00	0,00	0,00	0,00	60.000,00	60.000,00
1 1530.481.08.341.10 2020	SUBVENCION EREINTZA ESKUBALOIA	0,00	16.600,00	16.600,00	0,00	0,00	0,00
1 1530.481.09.341.10 2020	SUBVENCION EPLE ERRENT, PILOTAREN LAG	0,00	696,55	696,55	0,00	10.903,45	10.903,45
1 1610.481.01.920.00 2020	SUBVENCION: GUREAK	0,00	0,00	0,00	0,00	766,30	766,30
1 1430.419.01.230.20 2020	COLAB.INTER.EUSKAL FONDOA:PROYECTOS	0,00	6.400,00	6.400,00	0,00	0,00	0,00
1 1430.419.02.230.20 2020	COOPERACION INTERNACIONAL: EUSKAL FONDOA	0,00	0,00	0,00	0,00	130,46	130,46
1 1430.481.01.230.20 2020	SUBVENCIONES EMERGENCIA Y ACCION HUMANIT	0,00	2.200,00	2.200,00	0,00	1.000,00	1.000,00

1 1430.481.02.327.10 2020	SUBVENCIONES: EDUCACION ENTRE CULTURAS	0,00	3.539,29	3.539,29	0,00	1.662,02	1.662,02
1 1430.481.03.230.20 2020	SUBVENCIONES COLABORACION INTERNACIONAL	0,00	15.565,41	15.565,41	0,00	2.552,99	2.552,99
1 1430.481.04.327.10 2020	COLABORACION INTERNACIONAL: CUOTA ZAS	0,00	200,00	200,00	0,00	0,00	0,00
1 1030.422.01.335.10 2020	CAMPAÑAS OARSOALDEA	0,00	0,00	0,00	0,00	19.590,58	19.590,58
1 1030.471.01.335.10 2020	SUBVENCIONES: MUNDO LABORAL	0,00	0,00	0,00	0,00	3.099,75	3.099,75
1 1030.471.02.335.10 2020	SUBVENCIONES: HAMAIIKA TELEBISTA	0,00	1.400,00	1.400,00	0,00	0,00	0,00
1 1030.471.03.335.10 2020	SUBVENCIONES: HITZA	0,00	6.070,00	6.070,00	0,00	1,00	1,00
1 1030.480.01.335.10 2020	SUBVENCIONES: BECAS ESTUDIANTES EUSKARA	0,00	7.455,50	7.455,50	0,00	15.580,74	15.580,74
1 1030.480.02.335.10 2020	CONCURSOS: MADALEN SARIAK, MONOLOGOS	0,00	0,00	0,00	0,00	3.000,00	3.000,00
1 1030.481.04.335.10 2020	SUBVENCIONES: LAU HAIZETARA	0,00	5.167,09	5.167,09	0,00	164,55	164,55
1 1030.481.11.335.10 2020	SUBVENCIONES DIRECTAS: KONTSEILUA	0,00	100,00	100,00	0,00	0,00	0,00
1 1030.481.12.335.10 2020	SUBVENCIONES DIRECTAS: HERRI URRATS	0,00	100,00	100,00	0,00	0,00	0,00
1 1030.481.13.335.10 2020	SUBVENCIONES DIRECTAS: NAFARROA OINEZ	0,00	100,00	100,00	0,00	0,00	0,00
1 1220.409.01.134.00 2020	ASOCIACION RED CIUDADES QUE CAMINAN	0,00	0,00	0,00	0,00	0,00	0,00
1 1220.471.01.441.10 2020	TRANSPORTE: HERRIBUS	0,00	0,00	0,00	0,00	15.658,30	15.658,30
1 1220.472.02.441.10 2020	ATTG: INTEGRACION TARIFARIA	0,00	0,00	0,00	0,00	2.006,97	2.006,97
1 0730.471.02.231.60 2020	PROYECTOS DE PREVENCIÓN: SUBVENCIONES	0,00	10.000,00	10.000,00	0,00	0,00	0,00
1 0730.480.01.231.30 2020	AYUDASECONOMICAS DE CARÁCTER URGENTE	0,00	0,00	0,00	0,00	-20.066,26	-20.066,26
1 0730.480.02.231.30 2020	AYUDAS EMERGENCIA SOCIAL	0,00	0,00	0,00	0,00	-120.056,20	-120.056,20
1 0730.480.03.231.30 2020	AYUDAS EMERGENCIA SOCIAL COVID 19	0,00	0,00	0,00	0,00	206.038,78	206.038,78
1 0730.481.01.231.60 2020	SUBVENCIONES ENTIDADES ACCION SOCIAL	0,00	7.799,78	7.799,78	0,00	1,10	1,10
1 0730.481.02.231.70 2020	SUBVENCIONES POR ACTIVIDADES: CLUB DE PE	0,00	11.740,00	11.740,00	0,00	300,00	300,00
1 0830.422.01.334.10 2020	ENCARGO LISTORRETA Y SAN MARKOS	0,00	0,00	0,00	0,00	37,93	37,93
1 0830.481.01.334.10 2020	SUBVENCION CORAL ANDRA MARI	4.460,72	0,00	4.460,72	0,00	4,28	4,28
1 0830.481.01.338.00 2020	SUBVENCIONES MAGDALENAS	0,00	0,00	0,00	0,00	70.000,00	70.000,00
1 0830.481.02.334.10 2020	SUBVENCION ZARIA	2.101,87	0,00	2.101,87	0,00	1,31	1,31
1 0830.481.02.338.00 2020	SUBVENCIONES: ENTIDADES CULTURALES	25.016,04	0,00	25.016,04	0,00	53.099,91	53.099,91
1 0830.481.03.334.10 2020	SUBVENCION:CONVENIO KUKAI	9.375,50	0,00	9.375,50	0,00	4,00	4,00
1 0830.481.03.338.00 2020	SUBVENCIONES: CARNAVALES	0,00	0,00	0,00	0,00	90,69	90,69
1 0830.481.04.334.10 2020	SUBVENCION: EREINTZA ELKARTEA	7.000,00	0,00	7.000,00	0,00	0,00	0,00
1 0830.481.06.334.10 2020	SUBVENCION: MIKELAZULO ELKARTEA	1.280,00	0,00	1.280,00	0,00	0,00	0,00
1 0830.481.07.334.10 2020	SUBVENCION: LANDARBASO ABESBATZA	3.153,05	0,00	3.153,05	0,00	4,53	4,53
1 0830.481.08.334.10 2020	SUBVENCION SEMANA DE TEATRO EZTENA	6.365,20	0,00	6.365,20	0,00	0,00	0,00
1 0830.481.09.334.10 2020	SUBVENCION: CINE CLUB OZ	4.000,00	0,00	4.000,00	0,00	0,00	0,00
1 0830.481.10.334.10 2020	SUBVENCION: DEJABU	3.437,54	0,00	3.437,54	0,00	1,46	1,46

1 0830.481.11.334.10 2020	ERESBIL	0,00	0,00	0,00	0,00	0,00	0,00
1 0830.481.12.334.10 2020	SUBVENCION: IRAULTZA	3.830,00	0,00	3.830,00	0,00	900,00	900,00
1 0420.480.01.152.20 2020	SUBVENCIONES A LA REALIZACIÓN DE IITEs Y	0,00	0,00	0,00	0,00	67.411,78	67.411,78
1 0520.421.01.162.30 2020	MANCOMUNIDADES Y CONSORCIOS:SAN MARCOS	0,00	0,00	0,00	0,00	703,36	703,36
1 0520.421.02.162.30 2020	APORTACION CIERRE VERTEDERO SAN MARCOS	0,00	0,00	0,00	0,00	1.123,04	1.123,04
1 0520.422.01.414.00 2020	ASOCIACION DE DESARROLLO RURAL BEHEMEND	0,00	0,00	0,00	0,00	-731,24	-731,24
1 0520.481.01.172.00 2020	SUBVENCIONES A ENTIDADES Y ASOCIACIONES	0,00	2.000,00	2.000,00	0,00	0,00	0,00
1 0530.481.01.323.00 2020	PROYECTO 50-50 SUBVENCIÓN A ESCUELA CRIS	0,00	0,00	0,00	0,00	3.494,19	3.494,19
1 0530.481.02.323.00 2020	PROYECTO 50-50 SUBVENCIÓN A ESCUELA BIZA	0,00	0,00	0,00	0,00	1.645,89	1.645,89
1 0530.481.03.323.00 2020	PROYECTO 50-50 SUBVENCIÓN A ESCUELA KOLD	0,00	0,00	0,00	0,00	6.842,51	6.842,51
1 0110.419.01.922.00 2020	EUDEL	0,00	0,00	0,00	0,00	92,41	92,41
1 0110.481.02.912.00 2020	ASIGNACION A GRUPOS MUNICIPALES	0,00	0,00	0,00	0,00	698,80	698,80
1 0210.480.01.920.30 2020	COMPENSACION ALUMNAS/OS PRACTICAS	0,00	0,00	0,00	0,00	1.100,00	1.100,00
1 0220.422.01.241.00 2020	OARSOALDEA: PLANES DE EMPLEO	36.153,00	0,00	36.153,00	0,00	23.447,00	23.447,00
1 0220.422.02.241.00 2020	OARSOALDEA: PLANES DE EMPLEO OTA-GRUA	0,00	0,00	0,00	0,00	58.400,00	58.400,00
1 1130.431.01.326.10 2020	ERRETERIA MUSICAL	0,00	0,00	0,00	0,00	0,00	0,00
1 1830.480.01.463.00 2020	BECA KOLDO MITXELENA	0,00	0,00	0,00	0,00	15.000,00	15.000,00
1 1830.481.01.338.00 2020	700 ANIVERSARIO	0,00	449,52	449,52	0,00	46.096,85	46.096,85
1 0320.481.01.439.00 2020	HUMANIDAD DIGITAL: SUBVENCIÓN UEU	0,00	4.000,00	4.000,00	0,00	0,00	0,00
1 0320.481.02.431.00 2020	SUBVENCION ERRENKOALDE	0,00	0,00	0,00	0,00	257,15	257,15
1 0830.625.01.333.00 2020	INVERSIONES CULTURA	0,00	0,00	0,00	7.430,68	0,00	7.430,68
1 0830.625.99.333.00 2020	ADQUISICION MATERIAL MERKATUZAR	0,00	0,00	0,00	4.556,80	0,00	4.556,80
1 1810.627.02.332.20 2020	VACIADO DE ACTAS	0,00	0,00	0,00	10.000,00	0,00	10.000,00
1 1830.627.01.336.10 2020	RESTAURACION	0,00	0,00	0,00	8.000,00	0,00	8.000,00
1 2010.644.00.920.50 2020	INVERSIONES TIC: APLICACIONES, INFORMACI	11.180,40	0,00	11.180,40	35.794,35	0,00	35.794,35
1 2130.626.01.332.10 2020	NUEVAS TECNOLOGIAS	0,00	0,00	0,00	1,00	0,00	1,00
1 2130.628.01.332.10 2020	FONDO BIBLIOGRAFICO NUEVO	0,00	0,00	0,00	5.205,00	0,00	5.205,00
1 1910.626.01.920.10 2020	EQUIPOS INFORMATICOS	22.385,00	0,00	22.385,00	5.115,53	0,00	5.115,53
1 1910.626.02.320.00 2020	COVID: ORDENADORES CONTRA POBREZA DIG	0,00	0,00	0,00	408,99	0,00	408,99
1 1220.622.01.442.00 2020	CONSTRUCCION MARQUESINA	0,00	0,00	0,00	9.411,58	0,00	9.411,58
1 1230.623.03.130.00 2020	RENOVACION DE VEHICULOS	0,00	0,00	0,00	-90,74	0,00	-90,74
1 1230.623.07.130.00 2020	INSTALACION CAMARAS ASCENSORES	0,00	0,00	0,00	20.000,00	0,00	20.000,00
1 1230.623.08.130.00 2020	ADQUISICION MATERIAL SEGURIDAD	0,00	0,00	0,00	18.167,60	0,00	18.167,60
1 0920.601.01.153.20 2020	ASFALTADO DE CALLES	0,00	0,00	0,00	91,82	0,00	91,82
1 0920.623.01.165.00 2020	REPOSICION RED ELECTRICA	0,00	0,00	0,00	24.833,77	0,00	24.833,77

1 0920.623.02.160.00 2020	SANEAMIENTO	73.090,05	0,00	73.090,05	-70.911,15	0,00	-70.911,15
1 0920.623.02.161.00 2020	ADQUISICION CONTADORES DE AGUA	0,00	0,00	0,00	14.750,76	0,00	14.750,76
1 0920.624.01.153.30 2020	ADQUISICION VEHICULOS,PAPELERAS,BANCOS	36.053,16	0,00	36.053,16	27.563,14	0,00	27.563,14
1 0930.622.02.323.00 2020	REHABILITACION CENTROS ESCOLARES	0,00	0,00	0,00	28.831,50	0,00	28.831,50
1 0510.623.02.920.00 2020	INSTALACIÓN DE LEDS EN EDIFICIOS	0,00	0,00	0,00	58.378,31	0,00	58.378,31
1 0520.601.01.172.00 2020	DESARROLLO PLAN DE ACCIÓN RIO OIARTZUN	0,00	0,00	0,00	-2.182,80	0,00	-2.182,80
1 0520.601.01.172.10 2020	ALUMBRADO LED	0,00	0,00	0,00	181.382,03	0,00	181.382,03
1 0520.601.01.454.00 2020	RED CAMINOS PUBLICOS	0,00	0,00	0,00	-4.909,21	0,00	-4.909,21
1 0520.623.01.172.00 2020	CAMBIO CLIMATICO: DESARROLLO PAES INVERS	0,00	0,00	0,00	-1.410,13	0,00	-1.410,13
1 0520.623.02.162.20 2020	ACTUACION EN PREVENCION DE RESIDUOS	0,00	0,00	0,00	0,00	0,00	0,00
1 0520.623.02.172.10 2020	ENERGIAS RENOVABLES	0,00	0,00	0,00	-847,00	0,00	-847,00
1 0520.624.01.170.00 2020	VEHICULO GUARDABOSQUES	0,00	0,00	0,00	100,00	0,00	100,00
1 0420.600.01.151.10 2020	COMPRA PARCELAS ONDARTXO (PMS)	0,00	0,00	0,00	100.000,00	0,00	100.000,00
1 0420.601.01.153.20 2020	PLAN SOPORTALES SANTA CLARA 5-15	0,00	0,00	0,00	20.000,00	0,00	20.000,00
1 0420.601.02.171.00 2020	PARQUE ARRAMENDI (PMS)	0,00	0,00	0,00	100.000,00	0,00	100.000,00
1 0420.601.04.153.20 2020	URBANIZACIÓN CALLE DEL MEDIO (PMS)	0,00	0,00	0,00	0,00	0,00	0,00
1 0420.622.01.151.10 2020	APARCAMIENTO EN PARQUE BARANDIARAN	0,00	0,00	0,00	1.000.000,00	0,00	1.000.000,00
1 0420.623.05.134.00 2020	ASCENSOR GAZTAÑO (PMS)	0,00	0,00	0,00	0,00	0,00	0,00
1 0420.642.04.151.10 2020	PLAN GENERAL	216.057,68	0,00	216.057,68	4.742,32	0,00	4.742,32
1 0420.643.01.152.20 2020	ACCIONES EN LOCALES DEL CASCO HISTORICO	0,00	0,00	0,00	20.000,00	0,00	20.000,00
1 0420.643.02.152.20 2020	ACCIONES PAISAJÍSTICAS EN EL CASCO HISTÓ	0,00	0,00	0,00	20.000,00	0,00	20.000,00
1 0420.643.03.152.20 2020	PLAN DE VIVIENDA DEL CASCO HISTÓRICO	0,00	0,00	0,00	0,00	0,00	0,00
1 0420.680.01.151.10 2020	REHABILITACIÓN MATADERO ONDARTXO (PMS)	0,00	0,00	0,00	100.000,00	0,00	100.000,00
1 0430.622.01.323.00 2020	REHABILITACION CENTROS ESCOLARES 60/40 (	120.984,41	0,00	120.984,41	46.036,52	0,00	46.036,52
1 0430.622.01.333.00 2020	EQUIPAMIENTOS CULTURALES (LEKUONA) (PMS)	20.920,90	0,00	20.920,90	56.323,84	0,00	56.323,84
1 0430.622.01.337.10 2020	OBRAS EN CLUBS JUBILADOS (PMS)	0,00	0,00	0,00	15.000,00	0,00	15.000,00
1 0430.623.02.231.10 2020	VIVIENDAS TUTELADAS EN CALLE MADALENA (P	0,00	0,00	0,00	200.000,00	0,00	200.000,00
1 0430.623.02.333.00 2020	EQUIPAMIENTO CENTRO CULTURA BERAUN	0,00	0,00	0,00	7.700,00	0,00	7.700,00
1 0430.643.02.342.20 2020	PROYECTO CAMPO DE FUTBOL BERAUN (PMS)	0,00	0,00	0,00	605.000,00	0,00	605.000,00
1 0420.601.01.153.10 2019	RAMPA MIGUEL ZABALETA	0,00	0,00	0,00	0,00	0,00	0,00
1 0920.601.01.153.20 2019	URBANIZAZIOAK	0,00	0,00	0,00	0,00	12.561,61	12.561,61
1 0520.601.01.454.00 2019	RED CAMINOS PUBLICOS	0,00	0,00	0,00	0,00	5.385,34	5.385,34
1 0430.622.01.333.30 2019	EQUIPAMIENTOS CULTURALES (LEKUONA) (PMS)	0,00	8.270,96	8.270,96	0,00	39.986,27	39.986,27
1 0430.622.01.330.00 2019	TEJADO AGUSTINAS	0,00	103.244,23	103.244,23	0,00	22.269,57	22.269,57



1 0420.622.01.151.10 2019	GARAJES PARQUE BARANDIARAN	0,00	0,00	0,00	0,00	919.516,06	919.516,06
1 0420.623.02.342.20 2019	PROYECTO RENOVACIÓN MATADERO DEPORTES AG	0,00	44.315,04	44.315,04	0,00	8.440,96	8.440,96
1 1910.623.02.920.00 2019	RENOVACION SISTEMA TELEFONIA MUNICIPAL	0,00	5.342,73	5.342,73	0,00	7.298,72	7.298,72
1 0920.623.02.160.00 2019	SANEAMIENTO	0,00	0,00	0,00	0,00	38.343,86	38.343,86
1 0520.623.02.172.10 2019	ENERGIAS RENOVABLES	0,00	0,00	0,00	0,00	7.413,09	7.413,09
1 1230.623.07.130.00 2019	INSTALACION CAMARAS ASCENSORES	0,00	0,00	0,00	0,00	4.531,71	4.531,71
1 0920.624.01.153.30 2019	ADQUISICION VEHICULOS,PAPELERAS,BANCOS	0,00	16.698,00	16.698,00	0,00	5.250,12	5.250,12
1 0210.644.00.920.30 2020	PORTAL DEL EMPLEADO	0,00	0,00	0,00	5.998,06	0,00	5.998,06
1 0520.731.01.414.00 2020	INFRAESTRUCTURA DESARROLLO RURAL	0,00	0,00	0,00	0,20	0,00	0,20
1 0520.731.02.172.10 2020	RED NATURA 2000: ZONA RESERVA AÑARBE	0,00	0,00	0,00	0,00	0,00	0,00
1 0520.780.01.172.00 2020	SUBVENCIONES EFICIENCIA ENERGÉTICA Y REN	0,00	0,00	0,00	20.000,00	0,00	20.000,00
1 0420.780.01.152.20 2020	SUBVENCIONES ACONDICIONAMIENTO PROGRAMA	13.275,23	0,00	13.275,23	86.724,77	0,00	86.724,77
1 1130.731.01.326.10 2020	ERRETERIA MUSICAL	21.250,00	0,00	21.250,00	0,00	0,00	0,00
1 0210.833.01.920.30 2020	ANTICIPOS AL PERSONAL	0,00	0,00	0,00	21.929,00	0,00	21.929,00
1 0310.932.01.011.00 2020	DENTRO DEL SECTOR PUBLICO LOCAL	0,00	0,00	0,00	76,53	0,00	76,53
1 0310.933.01.011.00 2020	DEL INTERIOR FUERA DEL SECTOR PUBLICO	0,00	0,00	0,00	-6.696,16	0,00	-6.696,16
TOTAL		703.954,74	477.139,09	1.181.093,83	2.802.506,91	6.540.428,69	9.342.935,60

### c) Acreedores por operaciones pendientes de aplicar a presupuesto.

DESCRIPCIÓN DEL GASTO		APLICACIÓN PRESUPUESTARIA	IMPORTE PENDIENTE DE APLICAR A PRESUPUESTO				IMPORTE PAGADO A 31 DE DICIEMBRE	OBSERVACIONES
CÓDIGO	DENOMINACIÓN		A 1 DE ENERO	ABONOS	CARGOS	A 31 DE DICIEMBRE		
	Operaciones de gestión	4130	-209.436,45	0,00	-41.285,77	-168.150,68	0,00	
	Otras cuentas a pagar	4131	0,00	0,00	0,00	0,00	0,00	
	Deudas con entidades del grupo, multigrupo y asociadas	4132	0,00	0,00	0,00	0,00	0,00	
	Otras deudas	4133	0,00	0,00	0,00	0,00	0,00	
TOTAL 413			-209.436,45	0,00	-41.285,77	-168.150,68	0,00	

## 2. Presupuesto de ingresos.

### a) Proceso de gestión.

#### α.1) DERECHOS ANULADOS

APLICACIÓN PRESUPUESTARIA	DESCRIPCIÓN	ANULACIÓN DE LIQUIDACIONES	APLAZAMIENTO Y FRACCIONAMIENTO	DEVOLUCIÓN DE INGRESOS	TOTAL DERECHOS ANULADOS
2 0210.411.01.920.30 2020	IVAP: SUBVENCIONES FORMACION	4.280,50	0,00	0,00	4.280,50
2 0220.412.01.241.00 2020	LANBIDE - PLANES DE ENPLEO	46.560,00	0,00	0,00	46.560,00
2 0310.112.02.000.00 2020	IBI DE NATURALEZA URBANA	9.965,68	0,00	226.317,74	236.283,42
2 0310.113.01.000.00 2020	IMPUESTO S/VEHICULOS TRACCION	2.742,74	0,00	19.914,97	22.657,71

	MECANICA				
2 0310.114.01.000.00 2020	IMPUESTO S/INCREMENTO VALOR DE LOS TERRE	40.166,06	0,00	7.168,46	47.334,52
2 0310.130.01.000.00 2020	ACTIVIDADES EMPRESARIALES, PROFESIONALES	586,03	0,00	6.158,23	6.744,26
2 0310.392.01.000.00 2020	RECARGOS POR APREMIO	0,00	0,00	8,15	8,15
2 0310.399.01.000.00 2020	OTROS INGRESOS DIVERSOS	0,00	0,00	107,25	107,25
2 0310.540.01.000.00 2020	RENTAS DE BIENES INMUEBLES	378,49	0,00	0,00	378,49
2 0420.282.01.000.00 2020	IMPUESTO SOBRE CONSTRUCCIONES INSTALACION	8.953,84	0,00	14.053,13	23.006,97
2 0420.311.01.151.10 2020	LICENCIA APERTURA ESTABLECIMIENTOS	5.130,60	0,00	42,19	5.172,79
2 0420.312.01.151.10 2020	LICENCIAS URBANISTICAS	1.829,82	0,00	0,00	1.829,82
2 0420.321.02.933.00 2020	QUIOSCOS EN LA VIA PUBLICA Y CANONES	2.943,99	0,00	0,00	2.943,99
2 0420.710.01.000.00 2020	GOBIERNO VASCO:REHABILITACION CENTROS ES	205.287,38	0,00	0,00	205.287,38
2 0420.710.05.000.00 2020	G.V.: HIRIGUNE	10.680,00	0,00	24.920,00	35.600,00
2 0520.420.02.162.20 2020	DFG-Impulso Economia circular	2.356,98	0,00	0,00	2.356,98
2 0520.720.01.000.00 2020	DFG _ EFICIENCIA ENERGETICA	1.066,00	0,00	0,00	1.066,00
2 0630.310.01.337.20 2020	JUVENTUD: ALBERGUES	0,00	0,00	416,64	416,64
2 0630.310.11.337.20 2020	JUVENTUD: ACTIVIDADES ESTIVALES	0,00	0,00	28.048,60	28.048,60
2 0630.310.14.323.00 2020	COLEGIO INFANTIL UZTARGI: COMIDA	418,14	0,00	296,40	714,54
2 0730.310.12.231.10 2020	ASISTENCIA DOMICILIARIA	0,00	0,00	3,99	3,99
2 0830.310.11.334.00 2020	ENSEÑANZAS ESPECIALES: ARTES PLASTICAS	0,00	0,00	14.491,83	14.491,83
2 0920.310.01.162.10 2020	RECOGIDA DE RESIDUOS	4.476,11	0,00	3.471,97	7.948,08
2 0920.310.02.160.00 2020	SERVICIO DE ALCANTARILLADO	3.168,81	0,00	0,00	3.168,81
2 0920.310.09.161.00 2020	SUMINISTRO DE AGUA	2.796,04	0,00	14.381,45	17.177,49
2 0920.311.03.151.10 2020	MERCADILLO	12.337,92	0,00	0,00	12.337,92
2 1220.310.05.133.20 2020	RETIRADA DE VEHICULOS (GRUA)	0,00	0,00	285,51	285,51
2 1220.320.06.133.10 2020	ESTACIONAMIENTO EN VIA PUBLICA (OTA)	11.834,15	0,00	403,63	12.237,78
2 1220.322.01.151.00 2020	ENTRADA DE VEHICULOS	384,76	0,00	56,72	441,48
2 1220.391.01.000.00 2020	MULTAS DE TRAFICO	49.054,00	0,00	435,30	49.489,30
2 1220.391.02.000.00 2020	OTRAS MULTAS	375,00	0,00	2.404,06	2.779,06
2 1530.321.99.340.00 2020	OTROS INGRESOS	0,00	0,00	302,50	302,50
2 1530.540.01.342.10 2020	RENTAS BIENES INMUEBLES: DEPORTES	0,00	0,00	850,00	850,00
	TOTAL	427.773,04	0,00	364.538,72	792.311,76

**a.2) DERECHOS CANCELADOS**

APLICACIÓN PRESUPUESTARIA	DESCRIPCIÓN	COBROS EN ESPECIE	INSOLVENCIAS	OTRAS CAUSAS	TOTAL DERECHOS CANCELADOS
TOTAL		0,00	0,00	0,00	0,00

## a.3) RECAUDACIÓN NETA

APLICACIÓN PRESUPUESTARIA	DESCRIPCIÓN	RECAUDACIÓN TOTAL	DEVOLUCIÓN DE INGRESOS	RECAUDACIÓN NETA
2 0210.823.01.000.00 2020	ANTICIPOS DEL PERSONAL	8.662,89	0,00	8.662,89
2 0220.412.01.241.00 2020	LANBIDE - PLANES DE EMPLEO	101.898,59	0,00	101.898,59
2 0310.112.01.000.00 2020	IBI DE NATURALEZA RUSTICA	9.033,72	0,00	9.033,72
2 0310.112.02.000.00 2020	IBI DE NATURALEZA URBANA	6.235.441,49	226.317,74	6.009.123,75
2 0310.113.01.000.00 2020	IMPUESTO S/VEHICULOS TRACCION MECANICA	2.095.033,90	19.914,97	2.075.118,93
2 0310.114.01.000.00 2020	IMPUESTO S/INCREMENTO VALOR DE LOS TERRE	918.110,83	7.168,46	910.942,37
2 0310.130.01.000.00 2020	ACTIVIDADES EMPRESARIALES,PROFESIONALES	611.113,18	6.158,23	604.954,95
2 0310.380.01.000.00 2020	REINTEGROS EJERCICIOS CERRADOS	53.706,94	0,00	53.706,94
2 0310.392.01.000.00 2020	RECARGOS POR APREMIO	102.790,66	8,15	102.782,51
2 0310.396.01.000.00 2020	OPERADORES DE TELECOMUNICACIONES	94.441,55	0,00	94.441,55
2 0310.399.01.000.00 2020	OTROS INGRESOS DIVERSOS	66.873,29	107,25	66.766,04
2 0310.400.01.000.00 2020	PARTICIPACION IMPUESTOS NO CONCERTADOS	51.198,60	0,00	51.198,60
2 0310.420.01.000.00 2020	PARTICIPACION EN TRIBUTOS CONCERTADOS	24.085.981,89	0,00	24.085.981,89
2 0310.540.01.000.00 2020	RENTAS DE BIENES INMUEBLES	39.913,45	0,00	39.913,45
2 0310.560.01.000.00 2020	INTERESES DE DEPOSITOS	3.471,23	0,00	3.471,23
2 0310.612.02.000.00 2020	Inversiones (Zurriola 16-3º)	376.250,00	0,00	376.250,00
2 0320.720.00.433.00 2020	DFG-COVID19-COMERCIO Y HOSTELERIA	84.710,00	0,00	84.710,00
2 0420.282.01.000.00 2020	IMPUESTO SOBRE CONSTRUCCIONES INSTALACIO	375.197,06	14.053,13	361.143,93
2 0420.310.05.164.00 2020	CEMENTERIO Y OTROS SERVICIOS FUNERARIOS	2.949,78	0,00	2.949,78
2 0420.311.01.151.10 2020	LICENCIA APERTURA ESTABLECIMIENTOS	17.290,81	42,19	17.248,62
2 0420.312.01.151.10 2020	LICENCIAS URBANISTICAS	68.293,05	0,00	68.293,05
2 0420.321.02.933.00 2020	QUIOSCOS EN LA VIA PUBLICA Y CANONES	81.224,62	0,00	81.224,62
2 0420.410.01.152.20 2020	GV - Fomento Comercio	5.669,43	0,00	5.669,43
2 0420.651.01.000.00 2020	APROVECHAMIENTOS URBANISTICOS	343.523,06	0,00	343.523,06
2 0420.710.01.000.00 2020	GOBIERNO VASCO:REHABILITACION CENTROS ES	36.227,18	0,00	36.227,18
2 0420.710.05.000.00 2020	G.V.: HIRIGUNE	24.920,00	24.920,00	0,00
2 0420.710.06.000.00 2020	AYUDAS PARA INCENTIVAR EL EMPRENDIMIENTO	26.050,51	0,00	26.050,51
2 0420.720.01.000.00 2020	DFG.Realización inversiones en 2020	100.000,00	0,00	100.000,00
2 0430.720.01.342.20 2020	PROYECTO CAMPO DE FUTBOL BERAUN	260.000,00	0,00	260.000,00
2 0520.300.01.172.10 2020	ESTACIONES FOTOVOLTAICAS: VENTA DE ENERG	13.522,50	0,00	13.522,50
2 0520.420.01.172.10 2020	DFG-Energías renovab y eficiencia energ	30.000,00	0,00	30.000,00
2 0520.720.01.000.00 2020	DFG _ EFICIENCIA ENERGETICA	6.109,00	0,00	6.109,00
2 0520.720.03.000.00 2020	CAMINOS RURALES	19.105,00	0,00	19.105,00

2 0630.310.01.337.20 2020	JUVENTUD: ALBERGUES	2.604,62	416,64	2.187,98
2 0630.310.11.337.20 2020	JUVENTUD: ACTIVIDADES ESTIVALES	31.876,08	28.048,60	3.827,48
2 0630.310.14.323.00 2020	COLEGIO INFANTIL UZTARGI: COMIDA	6.688,07	296,40	6.391,67
2 0630.420.01.337.20 2020	DIPUTACION: JUVENTUD	10.475,08	0,00	10.475,08
2 0730.310.12.231.10 2020	ASISTENCIA DOMICILIARIA	113.210,82	3,99	113.206,83
2 0730.410.01.231.30 2020	GOBIERNO VASCO: AYUDA EMERGENCIA SOCIAL	776.764,70	0,00	776.764,70
2 0730.420.01.231.00 2020	DIPUTACION FORAL: PROYECTOS CARTERA	154.585,84	0,00	154.585,84
2 0730.420.03.231.10 2020	DIPUTACION: SEGUIMIENTO SUBVENCIONES DEP	15.198,55	0,00	15.198,55
2 0730.420.05.231.10 2020	DIPUTACION: SERVICIO AYUDA DOMICILIO	214.934,79	0,00	214.934,79
2 0830.310.11.334.00 2020	ENSEÑANZAS ESPECIALES: ARTES PLASTICAS	27.907,90	14.491,83	13.416,07
2 0830.310.16.334.00 2020	C.C. VILLA DE ERRETERIA: ACTIVIDADES	21.345,88	0,00	21.345,88
2 0830.340.04.333.00 2020	UTILIZACION DE LOCALES MUNICIPALES:XENPE	1.396,13	0,00	1.396,13
2 0830.410.02.334.00 2020	ARTES ESCENICAS	7.500,00	0,00	7.500,00
2 0830.410.03.334.00 2020	GV -Comparte	3.000,00	0,00	3.000,00
2 0830.420.01.334.00 2020	DIPUTACION: RED SAREA	6.056,80	0,00	6.056,80
2 0830.420.02.333.10 2020	MANTENIMIENTO CENTRO DANTZA NIESSEN	15.000,00	0,00	15.000,00
2 0830.420.03.334.00 2020	GFA ATLANTIKALDIA 2020	19.906,00	0,00	19.906,00
2 0830.420.04.334.00 2020	DFG _ CORTOMETRAJES	9.247,00	0,00	9.247,00
2 0920.310.01.162.10 2020	RECOGIDA DE RESIDUOS	1.913.965,51	3.471,97	1.910.493,54
2 0920.310.02.160.00 2020	SERVICIO DE ALCANTARILLADO	941.342,10	0,00	941.342,10
2 0920.310.09.161.00 2020	SUMINISTRO DE AGUA	1.430.392,81	14.381,45	1.416.011,36
2 0920.311.03.151.10 2020	MERCADILLO	33.237,22	0,00	33.237,22
2 0920.321.01.151.10 2020	IBERDROLA:RIELES,POSTES	181.582,64	0,00	181.582,64
2 0920.340.12.933.00 2020	APROVECHAMIENTO BIENES MUNICIPALES	18.106,38	0,00	18.106,38
2 1030.310.01.335.20 2020	EUSKERA: ACTIVIDADES Y CUOTAS MATRICULA	22.224,98	0,00	22.224,98
2 1030.410.01.335.20 2020	GOBIERNO VASCO: EUSKERA	374.322,44	0,00	374.322,44
2 1030.420.01.335.10 2020	DIPUTACION: EUSKERA	2.805,00	0,00	2.805,00
2 1220.310.05.133.20 2020	RETIRADA DE VEHICULOS (GRUA)	36.166,99	285,51	35.881,48
2 1220.311.02.441.20 2020	AUTOTAXI	202,76	0,00	202,76
2 1220.311.98.311.00 2020	RETIRADA ANIMALES VIA PUBLICA	19,74	0,00	19,74
2 1220.320.06.133.10 2020	ESTACIONAMIENTO EN VIA PUBLICA (OTA)	404.056,20	403,63	403.652,57
2 1220.322.01.151.00 2020	ENTRADA DE VEHICULOS	209.728,65	56,72	209.671,93
2 1220.391.01.000.00 2020	MULTAS DE TRAFICO	201.941,93	435,30	201.506,63
2 1220.391.02.000.00 2020	OTRAS MULTAS	6.120,68	2.404,06	3.716,62
2 1430.420.01.327.10 2020	DFG-CONVIVENCIA Y DERECHOS HUMANOS	9.493,14	0,00	9.493,14
2 1530.321.99.340.00 2020	OTROS INGRESOS	3.199,91	302,50	2.897,41

2 1530.420.01.341.30 2020	DIPUTACION FORAL APORTACION	47.109,86	0,00	47.109,86
2 1530.540.01.342.10 2020	RENTAS BIENES INMUEBLES: DEPORTES	10.950,00	850,00	10.100,00
2 1710.540.01.933.00 2020	CANON CESIÓN USO VIVIENDAS	42.671,42	0,00	42.671,42
2 1710.550.01.933.00 2020	CANONES CONTRATACION Y PATRIMONIO	250.821,55	0,00	250.821,55
2 1710.553.01.933.00 2020	GARAJE MERKATUZAR: INGRESOS	41.001,84	0,00	41.001,84
2 1830.311.13.492.00 2020	VENTA DE REVISTAS Y DOCUMENTOS VARIOS	3.110,37	0,00	3.110,37
TOTAL		43.970.986,59	364.538,72	43.606.447,87

## b) Devoluciones de ingresos.

APLICACIÓN PRESUPUESTARIA	DESCRIPCIÓN	PENDIENTES DE PAGO A 1 DE ENERO	MODIFICACIONES SALDO INICIAL Y ANULACIONES	RECONOCIDAS EN EL EJERCICIO	TOTAL DEVOLUCIONES RECONOCIDAS	PRESCRIPCIONES	PAGADAS EN EL EJERCICIO	PENDIENTES DE PAGO A 31 DE DICIEMBRE
2 0310.112.02.000.00 2020	IBI DE NATURALEZA URBANA	0,00		226.317,74	226.317,74	0,00	226.317,74	0,00
2 0310.113.01.000.00 2020	IMPUESTO S/VEHICULOS TRACCION MECANICA	1.191,07		20.205,98	21.397,05	0,00	19.914,97	1.482,08
2 0310.114.01.000.00 2020	IMPUESTO S/INCREMENTO VALOR DE LOS TERRE	0,00		7.168,46	7.168,46	0,00	7.168,46	0,00
2 0310.130.01.000.00 2020	ACTIVIDADES EMPRESARIALES, PROFESIONALES	0,00		6.158,23	6.158,23	0,00	6.158,23	0,00
2 0310.392.01.000.00 2020	RECARGOS POR APREMIO	0,00		8,15	8,15	0,00	8,15	0,00
2 0310.399.01.000.00 2020	OTROS INGRESOS DIVERSOS	0,00		107,25	107,25	0,00	107,25	0,00
2 0420.282.01.000.00 2020	IMPUESTO SOBRE CONSTRUCCIONES INSTALACIONES	0,00		14.053,13	14.053,13	0,00	14.053,13	0,00
2 0420.311.01.151.10 2020	LICENCIA APERTURA ESTABLECIMIENTOS	0,00		42,19	42,19	0,00	42,19	0,00
2 0420.710.05.000.00 2020	G.V.: HIRIGUNE	0,00		24.920,00	24.920,00	0,00	24.920,00	0,00
2 0630.310.01.337.20 2020	JUVENTUD: ALBERGUES	0,00		416,64	416,64	0,00	416,64	0,00
2 0630.310.11.337.20 2020	JUVENTUD: ACTIVIDADES ESTIVALES	0,00		30.495,42	30.495,42	0,00	28.048,60	2.446,82
2 0630.310.14.323.00 2020	COLEGIO INFANTIL UZTARGI: COMIDA	0,00		296,40	296,40	0,00	296,40	0,00
2 0730.310.12.231.10 2020	ASISTENCIA DOMICILIARIA	0,00		3,99	3,99	0,00	3,99	0,00
2 0830.310.11.334.00 2020	ENSEÑANZAS ESPECIALES: ARTES PLASTICAS	0,00		14.491,83	14.491,83	0,00	14.491,83	0,00
2 0920.310.01.162.10 2020	RECOGIDA DE RESIDUOS	0,00		3.471,97	3.471,97	0,00	3.471,97	0,00
2 0920.310.09.161.00 2020	SUMINISTRO DE AGUA	2.294,64		14.381,45	16.676,09	0,00	14.381,45	2.294,64
2 1220.310.05.133.20 2020	RETIRADA DE VEHICULOS (GRUA)	52,73		232,78	285,51	0,00	285,51	0,00
2 1220.320.06.133.10 2020	ESTACIONAMIENTO EN VIA PUBLICA (OTA)	0,00		432,06	432,06	0,00	403,63	28,43
2 1220.322.01.151.00 2020	ENTRADA DE VEHICULOS	0,00		56,72	56,72	0,00	56,72	0,00
2 1220.391.01.000.00 2020	MULTAS DE TRAFICO	0,00		435,30	435,30	0,00	435,30	0,00
2 1220.391.02.000.00 2020	OTRAS MULTAS	0,00		2.404,06	2.404,06	0,00	2.404,06	0,00

2 1530.321.99.340.00 2020	OTROS INGRESOS	0,00		302,50	302,50	0,00	302,50	0,00
2 1530.540.01.342.10 2020	RENTAS BIENES INMUEBLES: DEPORTES	0,00		850,00	850,00	0,00	850,00	0,00
TOTAL		3.538,44		367.252,25	370.790,69	0,00	364.538,72	6.251,97

**c) Compromisos de ingreso.**

APLICACIÓN PRESUPUESTARIA	DESCRIPCIÓN	COMPROMISOS CONCERTADOS			COMPROMISOS REALIZADOS	COMPROMISOS PENDIENTES DE REALIZAR A 31 DE DICIEMBRE
		INCORPORADOS DE PRESUPUESTOS CERRADOS	EN EL EJERCICIO	TOTAL		
2 0420.410.01.152.20 2020	GV - Fomento Comercio	8.099,18	0,00	8.099,18	8.099,18	0,00
2 0420.710.02.000.00 2020	G.V.: ACCESIBILIDAD	123.154,82	0,00	123.154,82	123.154,82	0,00
2 0420.710.06.000.00 2020	AYUDAS PARA INCENTIVAR EL EMPREDIMIENTO	37.215,02	0,00	37.215,02	37.215,02	0,00
2 0430.720.01.342.20 2020	PROYECTO CAMPO DE FUTBOL BERAUN	260.000,00	0,00	260.000,00	260.000,00	0,00
2 0520.700.01.000.00 2020	PROGRAMA FEDER	154.145,80	0,00	154.145,80	154.145,80	0,00
2 0520.720.03.000.00 2020	CAMINOS RURALES	22.143,87	0,00	22.143,87	22.143,87	0,00
2 0830.420.01.334.00 2020	DIPUTACION: RED SAREA	6.056,80	0,00	6.056,80	6.056,80	0,00
2 0830.420.03.334.00 2020	GFA ATLANTIKALDIA 2020	7.906,00	0,00	7.906,00	7.906,00	0,00
2 0830.420.04.334.00 2020	DFG _ CORTOMETRAJES	3.247,00	0,00	3.247,00	3.247,00	0,00
TOTAL		621.968,49	0,00	621.968,49	621.968,49	0,00

**23.2. Ejercicios cerrados.**

**1. Presupuesto de gastos. Obligaciones de presupuestos cerrados.**

APLICACIÓN PRESUPUESTARIA	DESCRIPCIÓN	OBLIGACIONES PENDIENTES DE PAGO A 1 DE ENERO	MODIFICACIONES SALDO INICIAL Y ANULACIONES	TOTAL OBLIGACIONES	PRESCRIPCIONES	PAGOS REALIZADOS	OBLIGACIONES PENDIENTES DE PAGO A 31 DE DICIEMBRE
3 0110.226.02.912.00 2019	ATENCIÓNES PROTOCOLARIAS Y REPRESENTATIV	5.995,50	0,00	5.995,50	0,00	5.995,50	0,00
3 0110.231.01.912.00 2019	DIETAS, LOCOMOCION Y TRASLADOS DE ALTOS	50,00	0,00	50,00	0,00	50,00	0,00
3 0130.226.99.327.20 2019	DERECHOS HUMANOS	23.353,00	0,00	23.353,00	0,00	23.353,00	0,00
3 0210.162.01.920.30 2019	FORMACION	2.536,13	0,00	2.536,13	0,00	2.536,13	0,00
3 0210.221.12.920.32 2019	MATERIAL SANITARIO: SERVICIO MEDICO EMPR	4.347,57	0,00	4.347,57	0,00	4.347,57	0,00
3 0210.226.98.920.32 2019	SEGURIDAD Y SALUD LABORAL	968,00	0,00	968,00	0,00	968,00	0,00
3 0210.227.99.920.32 2019	REVISION MEDICA	3.426,40	0,00	3.426,40	0,00	3.426,40	0,00
3 0210.230.01.920.30 2019	DIETAS: RECURSOS HUMANOS	129,48	0,00	129,48	0,00	129,48	0,00
3 0220.481.01.241.00 2019	FONDO FORMACION	3.733,36	0,00	3.733,36	0,00	3.733,36	0,00
3 0220.481.02.241.00 2019	ARRASTALO	9.339,13	0,00	9.339,13	0,00	9.339,13	0,00
3 0220.481.03.241.00 2019	CRUZ ROJA	6.847,71	0,00	6.847,71	0,00	6.847,71	0,00
3 0220.481.04.241.00 2019	SOS RACISMO	20.625,00	0,00	20.625,00	0,00	20.625,00	0,00
3 0310.227.07.931.00 2019	ESTUDIOS Y TRABAJOS TECNICOS: AUDITORIA	6.388,80	0,00	6.388,80	0,00	6.388,80	0,00
3 0310.227.09.932.00 2019	GASTOS GESTION DE RECAUDACION	65,45	0,00	65,45	0,00	65,45	0,00
3 0310.230.01.929.10 2019	DIETAS: JUZGADO	51,41	0,00	51,41	0,00	51,41	0,00
3 0330.422.01.433.00 2019	OARSOALDEA: APORTACION ORDINARIA	110.543,21	0,00	110.543,21	0,00	110.543,21	0,00
3 0330.422.02.433.00 2019	OARSOALDEA: APORTACIONES INDUSTRIALES	70.444,55	0,00	70.444,55	0,00	70.444,55	0,00
3 0401.622.01.333.30 2017	EQUIPAMIENTOS CULTURALES (LEKUONA)	260.414,67	0,00	260.414,67	0,00	260.414,67	0,00
3 0420.230.01.150.00 2019	DIETAS: URBANISMO	298,80	0,00	298,80	0,00	298,80	0,00
3 0420.480.01.152.20 2019	SUBVENCIONES A LA REALIZACIÓN DE ITES Y	73.709,19	0,00	73.709,19	0,00	73.709,19	0,00
3 0420.601.01.172.00 2018	OIARTZUN IBAIA PANTANAL	19.716,88	0,00	19.716,88	0,00	19.716,88	0,00
3 0420.642.04.151.10 2018	PLAN GENERAL	22.506,00	0,00	22.506,00	0,00	22.506,00	0,00
3 0420.643.01.151.10 2019	ESTUDIOS Y TRABAJOS: PROYECTOS Y CARTOGR	11.386,24	0,00	11.386,24	0,00	11.386,24	0,00
3 0430.622.01.333.30 2018	EQUIPAMIENTOS CULTURALES (LEKUONA) (PMS)	596.773,09	0,00	596.773,09	0,00	596.773,09	0,00
3 0430.643.02.342.20 2019	PROYECTO CAMPO DE FUTBOL BERAUN	265.621,74	0,00	265.621,74	0,00	265.621,74	0,00
3 0520.226.07.170.00 2019	GASTOS DIVERSOS: CAMPAÑAS MEDIO-AMBIENTA	14.411,71	0,00	14.411,71	0,00	14.411,71	0,00
3 0520.226.09.172.20 2019	EKOAGUNE: DESARROLLO HUERTAS SOCIALES	4.776,67	0,00	4.776,67	0,00	4.776,67	0,00
3 0520.226.12.431.10 2019	FERIA RURAL	19.461,09	0,00	19.461,09	0,00	19.461,09	0,00
3 0520.227.03.170.00 2019	TROE:AGENDA ESCOLAR 21	10.250,00	0,00	10.250,00	0,00	10.250,00	0,00
3 0520.227.07.172.10 2018	DESARROLLO DEL PLAN DE ACCIÓN CONTRA EL	16.032,50	0,00	16.032,50	0,00	16.032,50	0,00
3 0520.227.10.172.10 2019	CAMBIO CLIMATICO: DESARROLLO PAES	15.451,70	0,00	15.451,70	0,00	15.451,70	0,00

3 0520.227.96.172.00 2019	RESTAURACION AMBIENTAL: BIODIVERSIDAD: M	1.819,84	0,00	1.819,84	0,00	1.819,84	0,00
3 0520.227.97.414.00 2019	SERVICIO EN ZONAS RURALES	12.000,00	0,00	12.000,00	0,00	12.000,00	0,00
3 0520.227.98.162.30 2019	MANCOMUNIDADES Y CONSORCIOS: SAN MARCOS	55.055,74	0,00	55.055,74	0,00	55.055,74	0,00
3 0520.227.99.162.30 2019	MANCOMUNIDADES Y CONSORCIOS: SAN MARCOS	94.042,67	0,00	94.042,67	0,00	94.042,67	0,00
3 0520.227.99.172.10 2019	GESTION CENTRO INTERPRETACIÓN FLUVIAL	2.781,59	0,00	2.781,59	0,00	2.781,59	0,00
3 0520.421.01.162.30 2019	MANCOMUNIDADES Y CONSORCIOS: SAN MARCOS	42.836,64	0,00	42.836,64	0,00	42.836,64	0,00
3 0520.623.02.162.20 2019	ACTUACION EN PREVENCION DE RESIDUOS	4.752,24	0,00	4.752,24	0,00	4.752,24	0,00
3 0520.623.02.162.20 2018	ACTUACION EN PREVENCION DE RESIDUOS	11.833,75	0,00	11.833,75	0,00	11.833,75	0,00
3 0520.731.01.414.00 2019	INFRAESTRUCTURA DESARROLLO RURAL	21.091,47	0,00	21.091,47	0,00	21.091,47	0,00
3 0530.601.01.165.00 2018	ALUMBRADO PUENTE PAPRESA	10.733,18	0,00	10.733,18	0,00	10.733,18	0,00
3 0630.221.06.323.00 2019	UZTARGI	3.044,85	0,00	3.044,85	0,00	3.044,85	0,00
3 0630.226.06.326.20 2019	ACTIVIDADES EDUCATIVAS	1.516,00	0,00	1.516,00	0,00	1.516,00	0,00
3 0630.226.07.337.20 2019	FAMILIA-GUNEA: MATERIAL FUNGIBLE	333,96	0,00	333,96	0,00	333,96	0,00
3 0630.226.09.337.20 2019	ALBERGUES	2.616,72	0,00	2.616,72	0,00	2.616,72	0,00
3 0630.226.10.337.20 2019	CABALGATA DE REYES	536,26	0,00	536,26	0,00	536,26	0,00
3 0630.227.04.337.20 2019	TROE: ACTIVIDADES DE OCIO	31.868,84	0,00	31.868,84	0,00	31.868,84	0,00
3 0630.227.99.326.20 2019	PROCESO CONFORMAR RED COM. EDUCATIVA	10.666,34	0,00	10.666,34	0,00	10.666,34	0,00
3 0630.227.99.326.30 2019	ESCUELA DE PADRES Y MADRES	3.180,10	0,00	3.180,10	0,00	3.180,10	0,00
3 0630.227.99.337.20 2019	TROE: EDIFICIOS	941,21	0,00	941,21	0,00	941,21	0,00
3 0630.471.02.326.20 2019	SUBVENCIONES: C. ESCOLARES, AMPAS, ENTIDADE	200,00	0,00	200,00	0,00	200,00	0,00
3 0730.221.05.231.10 2019	VESTUARIO: SERVICIO AYUDA DOMICILIO	20,81	0,00	20,81	0,00	20,81	0,00
3 0730.221.99.230.00 2019	OTROS SUMINISTROS BIENESTAR SOCIAL	346,03	0,00	346,03	0,00	346,03	0,00
3 0730.221.99.231.70 2019	OTROS SUMINISTROS: 3º EDAD	20,02	0,00	20,02	0,00	10,01	10,01
3 0730.227.12.231.80 2019	TROE INTERVENCION FAMILIAR	37.747,96	0,00	37.747,96	0,00	37.747,96	0,00
3 0730.227.13.231.60 2019	TROE: VIVIENDAS DE ALOJAMIENTO TEMPORAL,	48.250,23	0,00	48.250,23	0,00	48.250,23	0,00
3 0730.227.14.231.60 2019	PROYECTO PAUSOZ PAUSO	3.373,70	0,00	3.373,70	0,00	3.373,70	0,00
3 0730.227.16.231.60 2019	TROE: TALLERES DE INSERCIÓN	264,60	0,00	264,60	0,00	264,60	0,00
3 0730.227.94.231.10 2019	TROE: SERVICIO AYUDA DOMICILIARIA	15.635,20	0,00	15.635,20	0,00	15.635,20	0,00
3 0730.230.01.230.00 2019	DIETAS, LOCOMOCION Y TRASLADOS DEL PERSON	1.467,09	0,00	1.467,09	0,00	1.467,09	0,00
3 0730.480.02.231.30 2019	AYUDAS EMERGENCIA SOCIAL	110.359,68	0,00	110.359,68	0,00	110.359,68	0,00
3 0730.625.01.231.60 2019	MOBILIARIO VIVIENDA URDABURU	2.068,26	0,00	2.068,26	0,00	2.068,26	0,00
3 0830.221.13.334.00 2019	SUMINISTROS: XENPELAR TALLERES	624,43	0,00	624,43	0,00	624,43	0,00
3 0830.226.03.334.00 2019	PUBLICIDAD Y COMUNICACION	6.909,85	0,00	6.909,85	0,00	6.909,85	0,00
3 0830.226.06.333.30 2019	LEKUONA: ACTIVIDADES DIVERSAS	7.205,75	0,00	7.205,75	0,00	7.205,75	0,00



3 0830.226.06.334.00 2019	CENTRO CULTURAL:ACTIVIDADES DIVERSAS	8.692,87	0,00	8.692,87	0,00	8.692,87	0,00
3 0830.226.06.338.00 2019	GASTOS DIVERSOS: CARNAVALES	471,90	0,00	471,90	0,00	471,90	0,00
3 0830.226.07.333.30 2019	EXPOSICIONES LEKUONA FABRIKA	1.589,94	0,00	1.589,94	0,00	1.589,94	0,00
3 0830.226.07.334.00 2019	EXPOSICIONES	855,72	0,00	855,72	0,00	855,72	0,00
3 0830.226.07.338.00 2019	GASTOS DIVERSOS: MAGDALENAS	723,50	0,00	723,50	0,00	723,50	0,00
3 0830.226.08.334.00 2019	FOMENTO DE LA CULTURA Y DEL COMERCIO (AT	17.633,59	0,00	17.633,59	0,00	17.633,59	0,00
3 0830.226.09.338.00 2019	ACTIVIDADES CULTURALES	10.170,05	0,00	10.170,05	0,00	10.170,05	0,00
3 0830.226.10.334.00 2019	FESTIVAL DE CORTOS	20.398,81	0,00	20.398,81	0,00	20.398,81	0,00
3 0830.227.11.333.40 2019	TROE: APERTURA Y CIERRE DE SALAS	4.160,08	0,00	4.160,08	0,00	4.160,08	0,00
3 0830.227.13.333.20 2019	TROE: CONSERJERIA	2.361,95	0,00	2.361,95	0,00	2.361,95	0,00
3 0830.227.14.334.00 2019	TROE: SERVICIOS VARIOS,TABLADOS,ETC	6.287,45	0,00	6.287,45	0,00	6.287,45	0,00
3 0830.227.15.334.00 2019	TROE: TALLER DE TEATRO	4.277,77	0,00	4.277,77	0,00	4.277,77	0,00
3 0830.227.16.333.30 2019	TROE: SERVICIOS TECNICOS Y AUXILIARES LE	17.167,49	0,00	17.167,49	0,00	17.167,49	0,00
3 0830.227.18.334.00 2019	PROYECTOS ARTISTICOS	8.670,00	0,00	8.670,00	0,00	8.670,00	0,00
3 0830.230.01.330.00 2019	DIETAS: CULTURA	883,09	0,00	883,09	0,00	883,09	0,00
3 0830.481.01.338.00 2019	SUBVENCIONES MAGDALENAS	480,00	0,00	480,00	0,00	480,00	0,00
3 0830.481.02.334.00 2018	SUBVENCIONES ENTIDADES CULTURALES	719,01	0,00	719,01	0,00	719,01	0,00
3 0830.481.07.334.00 2019	SUBVENCION: LANDARBASO ABESBATZA	4.800,00	0,00	4.800,00	0,00	4.800,00	0,00
3 0830.625.01.334.00 2019	INVERSIONES CULTURA	12.345,20	0,00	12.345,20	0,00	12.345,20	0,00
3 0910.211.01.933.00 2019	EDIFICIOS: CONTRATACION	41.077,62	0,00	41.077,62	0,00	41.077,62	0,00
3 0910.211.02.337.30 2019	EDIFICIOS: LOCALES ASOCIACIONES	921,94	0,00	921,94	0,00	921,94	0,00
3 0910.211.02.933.00 2019	EDIFICIOS OBRAS: CONTRATACION	2.172,17	0,00	2.172,17	0,00	2.172,17	0,00
3 0910.212.00.920.00 2019	ASCENSORES, CLIMATIZACION, CALDERAS, CA	3.332,71	0,00	3.332,71	0,00	3.332,71	0,00
3 0910.212.00.933.00 2019	ASCENSORES, CLIMATIZACIÓN, INCENDIOS: CO	1.894,94	0,00	1.894,94	0,00	1.894,94	0,00
3 0910.221.01.337.30 2019	ENERGIA ELECTRICA: BARRIOS	976,78	0,00	976,78	0,00	976,78	0,00
3 0910.221.01.920.00 2019	ENERGIA ELECTRICA: CASA CONSISTORIAL	2.843,48	0,00	2.843,48	0,00	2.843,48	0,00
3 0910.221.01.929.10 2019	ENERGIA ELECTRICA: JUZGADO	561,06	0,00	561,06	0,00	561,06	0,00
3 0910.221.01.933.00 2019	ENERGIA ELECTRICA: CONTRATACION Y PATRIM	2.480,92	0,00	2.480,92	0,00	2.480,92	0,00
3 0910.221.03.920.00 2019	GAS: CASA CONSISTORIAL	2.713,29	0,00	2.713,29	0,00	2.713,29	0,00
3 0910.221.03.933.00 2019	GAS VIVIENDAS (SUMINISTRO) CONTRATACION	87,33	0,00	87,33	0,00	87,33	0,00
3 0910.227.01.920.00 2019	TROE: LIMPIEZA CASA CONSISTORIAL	11.669,01	0,00	11.669,01	0,00	11.669,01	0,00
3 0910.227.01.920.32 2019	TROE: LIMPIEZA SERVICIO MEDICO	575,45	0,00	575,45	0,00	575,45	0,00
3 0910.227.01.929.10 2019	TROE: LIMPIEZA JUZGADO	575,53	0,00	575,53	0,00	575,53	0,00
3 0910.227.01.933.00 2019	TROE: LIMPIEZA CONTRATACION Y PATRIMONIO	2.373,68	0,00	2.373,68	0,00	2.373,68	0,00

3 0920.210.01.151.20 2019	INFRAESTRUCTURA Y BIENES NATURALES	21.544,05	0,00	21.544,05	0,00	21.544,05	0,00
3 0920.210.01.160.00 2019	ALCANTARILLADO	91.143,69	0,00	91.143,69	0,00	91.143,69	0,00
3 0920.210.01.166.00 2019	DEPURACION	76.588,95	0,00	76.588,95	0,00	76.588,95	0,00
3 0920.210.01.171.00 2019	MANTENIMIENTO PARQUES Y JARDINES	12.228,71	0,00	12.228,71	0,00	12.228,71	0,00
3 0920.210.02.151.20 2019	INFRAESTRUCTURAS Y BIENES NATURALES (CON	3.032,33	0,00	3.032,33	0,00	3.032,33	0,00
3 0920.211.01.130.00 2019	EDIFICIOS: UDALTZAINGOA	1.140,18	0,00	1.140,18	0,00	1.140,18	0,00
3 0920.211.01.151.20 2019	EDIFICIOS MANTENIMIENTO URBANO	7.200,85	0,00	7.200,85	0,00	7.200,85	0,00
3 0920.212.00.153.40 2019	ASCENSORES, EXTINTORES, CLIMATIZACIÓN_:	3.622,79	0,00	3.622,79	0,00	3.622,79	0,00
3 0920.212.01.151.20 2019	MAQUINARIA, INSTALACIONES Y UTILLAJE	1.207,95	0,00	1.207,95	0,00	1.207,95	0,00
3 0920.212.01.161.00 2019	MAQUINARIA, INSTALACIONES Y UTILLAJE	701,83	0,00	701,83	0,00	701,83	0,00
3 0920.212.01.165.00 2019	MAQUINARIA, INSTALACIONES Y UTILLAJE	1.992,02	0,00	1.992,02	0,00	1.992,02	0,00
3 0920.213.01.151.20 2019	MATERIAL DE TRANSPORTE	3.753,78	0,00	3.753,78	0,00	3.753,78	0,00
3 0920.221.01.151.20 2019	ENERGIA ELECTRICA: MANTENIMIENTO URBANO	4.900,15	0,00	4.900,15	0,00	4.900,15	0,00
3 0920.221.01.161.00 2019	ENERGIA ELECTRICA: AGUAS	154,61	0,00	154,61	0,00	154,61	0,00
3 0920.221.01.165.00 2019	ALUMBRADO PUBLICO	28.785,51	0,00	28.785,51	0,00	28.785,51	0,00
3 0920.221.01.170.00 2019	ENERGIA ELECTRICA: MEDIO AMBIENTE	192,95	0,00	192,95	0,00	192,95	0,00
3 0920.221.02.161.00 2019	AGUA	151.323,01	0,00	151.323,01	0,00	151.323,01	0,00
3 0920.221.03.151.20 2019	GAS: MANTENIMIENTO URBANO	770,12	0,00	770,12	0,00	770,12	0,00
3 0920.221.04.151.20 2019	COMBUSTIBLE Y CARBURANTES MANTENIMIENTO	328,04	0,00	328,04	0,00	328,04	0,00
3 0920.221.05.151.20 2019	VESTUARIO Y MATERIAL DE SEGURIDAD	2.490,46	0,00	2.490,46	0,00	2.490,46	0,00
3 0920.221.09.151.20 2019	PRODUCTOS DE LIMPIEZA Y ASEO: MANT. URBA	1.041,81	0,00	1.041,81	0,00	1.041,81	0,00
3 0920.224.02.151.20 2019	PRIMAS DE SEGUROS	340,06	0,00	340,06	0,00	340,06	0,00
3 0920.227.01.151.20 2019	TROE: LIMPIEZA CRISTALES EDIFICIOS	503,51	0,00	503,51	0,00	503,51	0,00
3 0920.227.01.163.00 2019	TROE: LIMPIEZA VIARIA	177.000,98	0,00	177.000,98	0,00	177.000,98	0,00
3 0920.227.01.171.00 2019	TROE: PARQUES Y JARDINES	44.800,63	0,00	44.800,63	0,00	44.800,63	0,00
3 0920.227.02.151.20 2019	TROE: LIMPIEZA VARIOS	6.401,61	0,00	6.401,61	0,00	6.401,61	0,00
3 0920.227.04.153.30 2019	TROE: JUEGOS INFANTILES	2.559,94	0,00	2.559,94	0,00	2.559,94	0,00
3 0920.227.11.162.10 2019	TROE: RECOGIDA DE RESIDUOS SOLIDOS	95.308,20	0,00	95.308,20	0,00	95.308,20	0,00
3 0920.227.99.311.00 2019	TROE: DESRATIZACION	1.114,85	0,00	1.114,85	0,00	1.114,85	0,00
3 0920.601.01.153.20 2019	URBANIZAZIOAK	16.403,93	0,00	16.403,93	0,00	16.403,93	0,00
3 0920.623.01.165.00 2019	REPOSICION RED ELECTRICA	6.024,48	0,00	6.024,48	0,00	6.024,48	0,00
3 0920.623.02.160.00 2019	SANEAMIENTO	622,98	0,00	622,98	0,00	622,98	0,00
3 0920.623.02.161.00 2019	ADQUISICION CONTADORES DE AGUA	26.164,14	0,00	26.164,14	0,00	26.164,14	0,00
3 0930.211.01.230.00 2019	EDIFICIOS: BIENESTAR SOCIAL	168,19	0,00	168,19	0,00	168,19	0,00

3 0930.211.01.323.00 2019	EDIFICIOS: ESCUELAS	2.544,87	0,00	2.544,87	0,00	2.544,87	0,00
3 0930.211.01.333.00 2019	MANTENIMIENTO EDIFICIOS CULTURALES	345,79	0,00	345,79	0,00	345,79	0,00
3 0930.211.01.333.10 2019	EDIFICIO: C.C. NIESSEN	2.064,26	0,00	2.064,26	0,00	2.064,26	0,00
3 0930.212.00.130.00 2019	ASCENSORES, CLIMATIZACION, CALDERAS.: PO	1.486,68	0,00	1.486,68	0,00	1.486,68	0,00
3 0930.212.00.230.00 2019	CLIMATIZACIÓN, CALDERAS.: BIENESTAR SOCI	92,19	0,00	92,19	0,00	92,19	0,00
3 0930.212.00.323.00 2019	ASCENSORES, CLIMATIZACION, CALDERAS.: CO	6.031,56	0,00	6.031,56	0,00	6.031,56	0,00
3 0930.212.00.332.10 2019	ASCENSORES, CLIMATIZACIÓN, CALDERAS: BIB	334,34	0,00	334,34	0,00	334,34	0,00
3 0930.212.00.333.00 2019	ASCENSORES, CLIMATIZACIÓN, CALDERAS.: ED	2.178,93	0,00	2.178,93	0,00	2.178,93	0,00
3 0930.212.00.333.10 2019	ASCENSORES, CLIMATIZACIÓN, CALDERAS.: NI	2.084,07	0,00	2.084,07	0,00	2.084,07	0,00
3 0930.212.00.333.20 2019	ASCENSORES, CLIMATIZACION, CALDERAS.: ME	2.402,56	0,00	2.402,56	0,00	2.402,56	0,00
3 0930.212.00.333.40 2019	ASCENSORES, CLIMATIZACIÓN, CALDERAS.: CA	231,17	0,00	231,17	0,00	231,17	0,00
3 0930.212.00.337.10 2019	ASCENSORES, CLIMATIZACIÓN, CALDERAS.: HO	417,89	0,00	417,89	0,00	417,89	0,00
3 0930.212.00.337.20 2019	SUMINISTROS - INCENDIOS: EDIFICIOS JUVEN	266,51	0,00	266,51	0,00	266,51	0,00
3 0930.212.00.342.00 2019	ASCENSORES, CLIMATIZACIÓN, CALDERAS.: DE	3.795,16	0,00	3.795,16	0,00	3.795,16	0,00
3 0930.221.01.130.00 2019	ENERGIA ELECTRICA: POLICIA LOCAL	1.818,91	0,00	1.818,91	0,00	1.818,91	0,00
3 0930.221.01.230.00 2019	ENERGIA ELECTRICA: BIENESTAR SOCIAL	1.885,91	0,00	1.885,91	0,00	1.885,91	0,00
3 0930.221.01.323.00 2019	ENERGIA ELECTRICA: ESCUELAS	8.288,47	0,00	8.288,47	0,00	8.288,47	0,00
3 0930.221.01.332.10 2019	ENERGIA ELECTRICA: BIBLIOTECA	578,65	0,00	578,65	0,00	578,65	0,00
3 0930.221.01.333.00 2019	ENERGIA ELECTRICA: CULTURA	3.560,75	0,00	3.560,75	0,00	3.560,75	0,00
3 0930.221.01.333.10 2019	ENERGIA ELECTRICA: NIESSEN	2.690,51	0,00	2.690,51	0,00	2.690,51	0,00
3 0930.221.01.337.10 2019	ENERGIA ELECTRICA: HOGARES DE PERSONAS	2.898,79	0,00	2.898,79	0,00	2.898,79	0,00
3 0930.221.01.337.20 2019	ENERGIA ELECTRICA: JUVENTUD	788,45	0,00	788,45	0,00	788,45	0,00
3 0930.221.01.342.10 2019	ENERGIA ELECTRICA: DEPORTES INSTALACIONE	7.173,98	0,00	7.173,98	0,00	7.173,98	0,00
3 0930.221.01.342.20 2019	ENERGIA ELECTRICA: DEPORTES OTRAS INSTAL	1.390,63	0,00	1.390,63	0,00	1.390,63	0,00
3 0930.221.01.342.30 2019	ENERGIA ELECTRICA: DEPORTES INSTALACIONE	490,53	0,00	490,53	0,00	490,53	0,00
3 0930.221.03.130.00 2019	GAS: POLICIA LOCAL	1.323,22	0,00	1.323,22	0,00	1.323,22	0,00
3 0930.221.03.323.00 2019	GAS: ESCUELAS	5.790,94	0,00	5.790,94	0,00	5.790,94	0,00
3 0930.221.03.333.10 2019	GAS: NIESSEN	2.617,61	0,00	2.617,61	0,00	2.617,61	0,00
3 0930.221.03.333.20 2019	GAS: MERKATUZAR	3.040,50	0,00	3.040,50	0,00	3.040,50	0,00
3 0930.221.03.337.10 2019	GAS: HOGARES DE PERSONAS JUBILADAS	1.491,41	0,00	1.491,41	0,00	1.491,41	0,00
3 0930.221.03.337.20 2019	GAS: JUVENTUD	427,46	0,00	427,46	0,00	427,46	0,00
3 0930.221.03.342.10 2019	GAS: DEPORTES INSTALACIONES PRINCIPALES	1.350,62	0,00	1.350,62	0,00	1.350,62	0,00
3 0930.227.01.130.00 2019	TROE: LIMPIEZA POLICIA LOCAL	11.591,96	0,00	11.591,96	0,00	11.591,96	0,00
3 0930.227.01.230.00 2019	TROE: LIMPIEZA BIENESTAR SOCIAL	3.196,46	0,00	3.196,46	0,00	3.196,46	0,00

3 0930.227.01.323.00 2019	TROE: LIMPIEZA ESCUELAS	54.781,35	0,00	54.781,35	0,00	54.781,35	0,00
3 0930.227.01.333.00 2019	TROE: LIMPIEZA CASA XENPELAR	1.294,73	0,00	1.294,73	0,00	1.294,73	0,00
3 0930.227.01.333.10 2019	TROE: LIMPIEZA NIESSEN	10.486,23	0,00	10.486,23	0,00	10.486,23	0,00
3 0930.227.01.333.20 2019	TROE: LIMPIEZA MERKATUZAR	3.567,18	0,00	3.567,18	0,00	3.567,18	0,00
3 0930.227.01.333.40 2019	TROE:LIMPIEZA BERAUNGO KULTURGUNEA	3.954,20	0,00	3.954,20	0,00	3.954,20	0,00
3 0930.227.01.337.10 2019	TROE: LIMPIEZA HOGARES DE PERSONAS JUBIL	10.367,72	0,00	10.367,72	0,00	10.367,72	0,00
3 0930.227.01.337.20 2019	TROE: LIMPIEZA JUVENTUD	2.743,98	0,00	2.743,98	0,00	2.743,98	0,00
3 0930.227.01.342.10 2019	TROE: LIMPIEZA DEPORTES INSTALACIONES PR	2.905,34	0,00	2.905,34	0,00	2.905,34	0,00
3 0930.622.02.323.00 2019	REHABILITACION CENTROS ESCOLARES	1.570,58	0,00	1.570,58	0,00	1.570,58	0,00
3 1030.226.99.335.10 2019	ACTIVIDADES VARIAS	1.503,00	0,00	1.503,00	0,00	1.503,00	0,00
3 1030.227.11.335.20 2019	TROE: VARIOS	22,00	0,00	22,00	0,00	22,00	0,00
3 1030.227.15.335.10 2019	TROE: TIEMPO LIBRE Y ASOCIACIONES	3.200,00	0,00	3.200,00	0,00	3.200,00	0,00
3 1030.227.17.335.10 2019	HIZKUNTZEN TOPAGUNEA	340,00	0,00	340,00	0,00	340,00	0,00
3 1030.227.99.335.10 2019	SERVICIO EXTERNO DE TRADUCCIONES	1.541,78	0,00	1.541,78	0,00	1.541,78	0,00
3 1030.230.01.335.20 2019	DIETAS: EUSKALTEGIA	31,59	0,00	31,59	0,00	31,59	0,00
3 1030.422.01.335.10 2019	CAMPAÑAS OARSOALDEA	71.609,25	0,00	71.609,25	0,00	71.609,25	0,00
3 1030.471.01.335.10 2019	SUBVENCIONES: MUNDO LABORAL	3.573,37	0,00	3.573,37	0,00	3.573,37	0,00
3 1030.480.01.335.10 2019	SUBVENCIONES: BECAS ESTUDIANTES EUSKARA	28.845,00	0,00	28.845,00	0,00	28.845,00	0,00
3 1030.480.07.335.10 2019	SUBVENCIONES: CURSOS PARA MONITORADO	300,00	0,00	300,00	0,00	300,00	0,00
3 1220.212.01.133.00 2019	MANTENIMIENTO SEMAFOROS E HITOS	10.049,03	0,00	10.049,03	0,00	10.049,03	0,00
3 1220.221.99.133.30 2019	SEÑALIZACION VIARIA	13.081,95	0,00	13.081,95	0,00	13.081,95	0,00
3 1220.227.05.311.00 2019	TROE: CUSTODIA DE PERROS	4.386,97	0,00	4.386,97	0,00	4.386,97	0,00
3 1220.227.99.133.10 2019	GESTION DE LA MOVILIDAD INTELIGENTE	17.081,46	0,00	17.081,46	0,00	17.081,46	0,00
3 1220.227.99.133.20 2019	GASTOS GRUA	1.288,65	0,00	1.288,65	0,00	1.288,65	0,00
3 1220.227.99.133.30 2019	MANTENIMIENTO DE CAMARAS	5.280,10	0,00	5.280,10	0,00	5.280,10	0,00
3 1220.471.01.441.10 2019	TRANSPORTE: HERRIBUS	81.523,23	0,00	81.523,23	0,00	81.523,23	0,00
3 1220.601.01.153.20 2019	ASFALTADO DE CALLES	76.168,73	0,00	76.168,73	0,00	76.168,73	0,00
3 1220.622.01.133.30 2019	NUEVA SEÑALIZACION	15.878,11	0,00	15.878,11	0,00	15.878,11	0,00
3 1230.212.01.130.00 2019	MAQUINARIA, INSTALACIONES Y UTILLAJE	138,06	0,00	138,06	0,00	138,06	0,00
3 1230.221.05.130.00 2019	VESTUARIO: POLICIA LOCAL	3.933,43	0,00	3.933,43	0,00	3.933,43	0,00
3 1230.221.99.130.00 2019	OTROS SUMINISTROS: POLICIA LOCAL	3.593,70	0,00	3.593,70	0,00	3.593,70	0,00
3 1230.226.99.130.00 2019	GASTOS DIVERSOS	4.141,20	0,00	4.141,20	0,00	4.141,20	0,00
3 1230.230.01.130.00 2019	DIETAS, LOMOCION Y TRASLADOS DEL PERSONA	3.844,46	0,00	3.844,46	0,00	3.844,46	0,00
3 1230.230.01.135.00 2019	DIETAS, LOCOMOCION Y TRASLADOS DEL PERSO	1.741,48	0,00	1.741,48	0,00	1.741,48	0,00

3 1230.623.08.130.00 2019	ADQUISICION MATERIAL DE SEGURIDAD	9.717,99	0,00	9.717,99	0,00	9.717,99	0,00
3 1330.226.95.231.51 2019	CASA DE LAS MUJERES	10.186,21	0,00	10.186,21	0,00	10.186,21	0,00
3 1330.226.96.231.50 2019	DIAS SIGNIFICATIVOS	48,62	0,00	48,62	0,00	48,62	0,00
3 1330.226.97.231.51 2019	ESCUELA FEMINISTA	4.874,99	0,00	4.874,99	0,00	4.874,99	0,00
3 1330.226.98.231.50 2019	APORTACIONES DE LAS MUJERES	3.330,30	0,00	3.330,30	0,00	3.330,30	0,00
3 1430.226.06.327.10 2019	CAMPAÑAS DE SENSIBILIZACION	900,45	0,00	900,45	0,00	900,45	0,00
3 1430.226.07.327.10 2019	PROYECTO MUNICIPAL DIVERSIDAD	1.527,79	0,00	1.527,79	0,00	1.527,79	0,00
3 1430.481.01.230.20 2019	SUBVENCIONES EMERGENCIA Y ACCION HUMANIT	400,00	0,00	400,00	0,00	400,00	0,00
3 1530.212.01.342.10 2019	MAQUINARIA, INSTALACIONES Y UTILLAJE. IN	632,07	0,00	632,07	0,00	632,07	0,00
3 1530.221.99.341.20 2019	OTROS SUMINISTROS. TORNEO FUTBOL 7	1.450,00	0,00	1.450,00	0,00	1.450,00	0,00
3 1530.221.99.342.10 2019	OTROS SUMINISTROS. INSTALACIONES PRINCIP	3.240,53	0,00	3.240,53	0,00	3.240,53	0,00
3 1530.221.99.342.20 2019	OTROS SUMINISTROS. OTRAS INSTALACIONES	1.144,18	0,00	1.144,18	0,00	1.144,18	0,00
3 1530.227.04.341.30 2019	TROE: DEPORTES. DEPORTE ESCOLAR	15.717,26	0,00	15.717,26	0,00	15.717,26	0,00
3 1530.227.99.342.10 2019	TROE: OTROS. INSTALACIONES PRINCIPALES	2.254,42	0,00	2.254,42	0,00	2.254,42	0,00
3 1530.227.99.342.20 2019	TROE: OTROS. OTRAS INSTALACIONES	2.583,33	0,00	2.583,33	0,00	2.583,33	0,00
3 1530.481.01.341.10 2019	ENTIDADES DEPORTIVAS; ACTIVIDADES ORDINA	1.200,00	0,00	1.200,00	0,00	1.200,00	0,00
3 1530.481.03.341.10 2019	ENTIDADES DEPORTIVAS; ACTIVIDADES EXTRAO	254,03	0,00	254,03	0,00	254,03	0,00
3 1530.623.02.341.40 2019	INVERSIONES ASOCIADAS A LA EJECUCION DEL	6.030,00	0,00	6.030,00	0,00	6.030,00	0,00
3 1530.623.02.342.00 2019	COMPRA DE MATERIAL DEPORTIVO (TAQUILLAS,	11.737,00	0,00	11.737,00	0,00	11.737,00	0,00
3 1610.226.03.920.00 2019	PUBLICIDAD Y PROPAGANDA: AD. GENERAL	1.646,25	0,00	1.646,25	0,00	1.646,25	0,00
3 1610.227.10.920.00 2019	COMUNICACIONES POSTALES	5.291,94	0,00	5.291,94	0,00	5.291,94	0,00
3 1710.220.01.332.20 2019	MATERIAL DE OFICINA: ARCHIVO	1.408,21	0,00	1.408,21	0,00	1.408,21	0,00
3 1710.220.01.920.00 2019	MATERIAL DE OFICINA SECRETARIA	1.389,40	0,00	1.389,40	0,00	1.389,40	0,00
3 1710.223.01.933.00 2019	TRANSPORTES/MENSAJERIA	2.316,52	0,00	2.316,52	0,00	2.316,52	0,00
3 1710.224.01.933.00 2019	PRIMAS DE SEGUROS (INCENDIOS)	12,74	0,00	12,74	0,00	12,74	0,00
3 1710.226.04.933.00 2019	GASTOS JURIDICOS DEPARTAMENTO PATRIMONIO	187,37	0,00	187,37	0,00	187,37	0,00
3 1710.226.99.933.00 2019	FRANQUICIAS POLIZAS RESPONSABILIDAD CIVI	231,00	0,00	231,00	0,00	231,00	0,00
3 1710.601.01.933.00 2019	ADQUISICION DE PATRIMONIO	104,00	0,00	104,00	0,00	104,00	0,00
3 1720.220.01.150.00 2019	MATERIAL DE OFICINA: URBANISMO	96,70	0,00	96,70	0,00	96,70	0,00
3 1730.201.01.432.00 2019	ARRENDAMIENTOS: OFICINA TURISMO	1.440,78	0,00	1.440,78	0,00	1.440,78	0,00
3 1730.220.01.230.00 2019	MATERIAL DE OFICINA: SERVICIOS SOCIALES	355,42	0,00	355,42	0,00	355,42	0,00
3 1730.220.01.332.10 2019	MATERIAL DE OFICINA: BIBLIOTECA	528,47	0,00	528,47	0,00	528,47	0,00
3 1730.220.01.335.10 2019	MATERIAL DE OFICINA: EUSKERA	307,30	0,00	307,30	0,00	307,30	0,00
3 1730.220.01.335.20 2019	MATERIAL DE OFICINA: EUSKALTEGI	955,27	0,00	955,27	0,00	955,27	0,00

3 1810.226.99.332.20 2019	GASTOS DIVERSOS	822,80	0,00	822,80	0,00	822,80	0,00
3 1830.627.01.336.10 2019	RESTAURACION	6.700,98	0,00	6.700,98	0,00	6.700,98	0,00
3 1910.220.01.920.10 2019	MATERIAL DE OFICINA INFORMATICA	2.285,04	0,00	2.285,04	0,00	2.285,04	0,00
3 1910.222.01.912.00 2019	COMUNICACIONES TELEFONICAS ALCALDIA Y AL	1.876,94	0,00	1.876,94	0,00	1.876,94	0,00
3 1910.222.01.933.00 2019	COMUNICACIONES TELEFONICAS: PATRIMONIO	86,40	0,00	86,40	0,00	86,40	0,00
3 1910.222.05.920.10 2019	COMUNICACIONES INFORMATICAS (IZFE)	49.149,87	0,00	49.149,87	0,00	49.149,87	0,00
3 1910.227.99.920.10 2019	TROE: INFORMATICA	184,38	0,00	184,38	0,00	184,38	0,00
3 1910.230.01.920.10 2019	DIETAS: INFORMATICA	64,17	0,00	64,17	0,00	64,17	0,00
3 1910.626.01.920.10 2019	EQUIPOS INFORMATICOS	29.550,66	0,00	29.550,66	0,00	29.550,66	0,00
3 1920.222.01.151.20 2019	COMUNICACIONES TELEFONICAS: MANTENIMIENT	719,94	0,00	719,94	0,00	719,94	0,00
3 1930.222.01.130.00 2019	COMUNICACIONES TELEFONICAS: POLICIA LOCA	315,03	0,00	315,03	0,00	315,03	0,00
3 1930.222.01.135.00 2019	COMUNICACIONES TELEFONICAS: PROTECCION C	68,12	0,00	68,12	0,00	68,12	0,00
3 1930.222.01.230.00 2019	COMUNICACIONES TELEFONICAS: BIENESTAR SO	129,61	0,00	129,61	0,00	129,61	0,00
3 1930.222.01.320.00 2019	COMUNICACIONES TELEFONICAS: COLEGIOS	107,60	0,00	107,60	0,00	107,60	0,00
3 1930.222.01.330.00 2019	COMUNICACIONES TELEFONICAS: CULTURA	4,73	0,00	4,73	0,00	4,73	0,00
3 1930.222.01.337.20 2019	COMUNICACIONES TELEFONICAS: JUVENTUD	39,11	0,00	39,11	0,00	39,11	0,00
3 1930.222.01.432.00 2019	TELEFONO OFICINA SAN MARKOS	60,40	0,00	60,40	0,00	60,40	0,00
3 2010.227.07.920.50 2019	TROE: REVISTA MUNICIPAL+COMUNICACION	25.587,83	0,00	25.587,83	0,00	25.587,83	0,00
3 2010.644.00.920.50 2019	INVERSIONES TIC: APLICACIONES, INFORMACI	24.823,76	0,00	24.823,76	0,00	24.823,76	0,00
3 2130.226.06.332.10 2019	ACTIVIDADES DE ANIMACION	2.433,24	0,00	2.433,24	0,00	2.433,24	0,00
3 2130.230.01.332.10 2019	DIETAS: BIBLIOTECA	42,14	0,00	42,14	0,00	42,14	0,00
3 2130.626.01.332.10 2019	NUEVAS TECNOLOGIAS	4.386,25	0,00	4.386,25	0,00	4.386,25	0,00
3 2130.628.01.332.10 2019	FONDO BIBLIOGRAFICO NUEVO	1.868,12	0,00	1.868,12	0,00	1.868,12	0,00
TOTAL		3.910.548,87	0,00	3.910.548,87	0,00	3.910.538,86	10,01

## 2. Derechos a cobrar de presupuestos cerrados.

Para cada ejercicio se presentará información sobre los derechos a cobrar de presupuestos cerrados de acuerdo con el detalle de los cuadros adjuntos correspondientes.

## a) DERECHOS PENDIENTES DE COBRO TOTALES

APLICACIÓN PRESUPUESTARIA	DESCRIPCIÓN	DERECHOS PENDIENTES DE COBRO A 1 DE ENERO	MODIFICACIONES SALDO INICIAL	DERECHOS ANULADOS	DERECHOS CANCELADOS	RECAUDACIÓN	DERECHOS PENDIENTES DE COBRO A 31 DE DICIEMBRE
4 0201.550.01.000.00 2015	CANONES CONTRATACION Y PATRIMONIO	16.153,91	0,00	0,00	0,00	367,98	15.785,93
4 0201.823.01.000.00 2012	ANTICIPOS DEL PERSONAL	271,72	0,00	0,00	0,00	0,00	271,72
4 0210.823.01.000.00 2019	ANTICIPOS DEL PERSONAL	20.914,65	0,00	0,00	0,00	16.194,65	4.720,00
4 0210.823.01.000.00 2018	ANTICIPOS DEL PERSONAL	11.092,00	0,00	0,00	0,00	11.092,00	0,00
4 0230.412.01.241.00 2019	LANBIDE - PLANES DE ENPLEO	34.230,00	0,00	34.230,00	0,00	0,00	0,00
4 0301.112.01.000.00 2017	IBI DE NATURALEZA RUSTICA	70,49	0,00	0,00	0,00	41,81	28,68
4 0301.112.01.000.00 2016	IBI DE NATURALEZA RUSTICA	28,68	0,00	0,00	0,00	0,00	28,68
4 0301.112.01.000.00 2015	IBI DE NATURALEZA RUSTICA	250,79	0,00	0,00	0,00	0,00	250,79
4 0301.112.01.000.00 2014	IBI DE NATURALEZA RUSTICA	64,46	0,00	0,00	48,40	0,00	16,06
4 0301.112.02.000.00 2017	IBI DE NATURALEZA URBANA	34.120,68	0,00	0,00	0,00	4.873,83	29.246,85
4 0301.112.02.000.00 2016	IBI DE NATURALEZA URBANA	34.548,74	0,00	0,00	0,00	3.885,72	30.663,02
4 0301.112.02.000.00 2015	IBI DE NATURALEZA URBANA	33.406,84	0,00	0,00	6.167,40	1.658,05	25.581,39
4 0301.112.02.000.00 2014	IBI DE NATURALEZA URBANA	23.883,33	0,00	0,00	2.737,22	447,79	20.698,32
4 0301.112.02.000.00 2013	IBI DE NATURALEZA URBANA	24.521,87	0,00	0,00	1.243,88	173,22	23.104,77
4 0301.112.02.000.00 2012	IBI DE NATURALEZA URBANA	12.933,88	0,00	0,00	615,02	98,80	12.220,06
4 0301.112.02.000.00 2011	IBI DE NATURALEZA URBANA HASTA 2011	13.123,82	0,00	0,00	416,64	0,00	12.707,18
4 0301.113.01.000.00 2017	IMPUESTO S/VEHICULOS TRACCION MECANICA	50.415,17	0,00	716,36	80,28	5.406,12	44.212,41
4 0301.113.01.000.00 2016	IMPUESTO S/VEHICULOS TRACCION MECANICA	43.014,78	0,00	291,38	225,97	3.829,91	38.667,52
4 0301.113.01.000.00 2015	IMPUESTO S/VEHICULOS TRACCION MECANICA	34.203,70	0,00	323,80	2.317,68	2.717,41	28.844,81
4 0301.113.01.000.00 2014	IMPUESTO S/VEHICULOS TRACCION MECANICA	12.001,66	0,00	0,00	4.585,00	2.404,50	5.012,16
4 0301.113.01.000.00 2013	IMPUESTO S/VEHICULOS TRACCION MECANICA	7.970,43	0,00	0,00	2.932,77	1.858,07	3.179,59
4 0301.113.01.000.00 2012	IMPUESTO S/VEHICULOS TRACCION MECANICA	2.593,91	0,00	0,00	599,05	673,98	1.320,88
4 0301.113.01.000.00 2011	IMPUESTO VEHIC. TRAC. MEC HASTA 2011	1.539,38	0,00	0,00	310,83	0,00	1.228,55
4 0301.114.01.000.00 2017	IMPUESTO S/INCREMENTO VALOR DE LOS TERRE	18.564,20	0,00	0,00	0,00	1.621,38	16.942,82
4 0301.114.01.000.00 2016	IMPUESTO S/INCREMENTO VALOR DE LOS TERRE	43.871,58	0,00	0,00	0,00	176,96	43.694,62
4 0301.114.01.000.00 2015	IMPUESTO S/INCREMENTO VALOR DE LOS TERRE	311.762,04	0,00	0,00	0,00	498,11	311.263,93
4 0301.114.01.000.00 2014	IMPUESTO S/INCREMENTO VALOR DE LOS TERRE	9.384,90	0,00	0,00	0,00	371,47	9.013,43
4 0301.114.01.000.00 2013	IMPUESTO S/INCREMENTO VALOR DE LOS TERRE	5.652,94	0,00	0,00	619,01	0,00	5.033,93
4 0301.114.01.000.00 2012	IMPUESTO S/INCREMENTO VALOR DE LOS TERRE	1.413,39	0,00	0,00	13,82	0,00	1.399,57
4 0301.114.01.000.00 2011	IMPUESTO S/INCREMENTO VALOR TERRENOS	19.721,13	0,00	0,00	0,00	0,00	19.721,13
4 0301.130.01.000.00 2017	ACTIVIDADES EMPRESARIALES, PROFESIONALES	36.734,98	0,00	0,00	0,00	0,00	36.734,98

4 0301.130.01.000.00 2016	ACTIVIDADES EMPRESARIALES, PROFESIONALES	36.791,64	0,00	0,00	0,00	0,00	36.791,64
4 0301.130.01.000.00 2015	ACTIVIDADES EMPRESARIALES, PROFESIONALES	35.607,30	0,00	0,00	0,00	0,00	35.607,30
4 0301.130.01.000.00 2014	ACTIVIDADES EMPRESARIALES, PROFESIONALES	16.863,09	0,00	0,00	10.172,84	0,00	6.690,25
4 0301.130.01.000.00 2013	ACTIVIDADES EMPRESARIALES, PROFESIONALES	3.896,98	0,00	0,00	3.259,80	0,00	637,18
4 0301.130.01.000.00 2012	ACTIVIDADES EMPRESARIALES, PROFESIONALES	113,99	0,00	0,00	0,00	0,00	113,99
4 0301.130.01.000.00 2011	ACTIV.EMPRES. PROF ART - HASTA 2011	1.973,40	0,00	0,00	0,00	0,00	1.973,40
4 0301.130.02.000.00 2011	CAMARA DE COMERCIO - HASTA 2011	281,94	0,00	0,00	0,00	0,00	281,94
4 0301.399.01.000.00 2015	OTROS INGRESOS DIVERSOS	19,35	0,00	0,00	0,00	0,00	19,35
4 0301.540.01.000.00 2017	RENTAS DE BIENES INMUEBLES	8.197,64	0,00	0,00	0,00	75,00	8.122,64
4 0301.540.01.000.00 2016	RENTAS DE BIENES INMUEBLES	5.250,37	0,00	0,00	0,00	0,00	5.250,37
4 0301.540.01.000.00 2015	RENTAS DE BIENES INMUEBLES	640,00	0,00	0,00	640,00	0,00	0,00
4 0301.540.01.000.00 2014	RENTAS DE BIENES INMUEBLES	320,00	0,00	0,00	320,00	0,00	0,00
4 0301.540.01.000.00 2013	RENTAS DE BIENES INMUEBLES	248,27	0,00	0,00	248,27	0,00	0,00
4 0310.112.01.000.00 2019	IBI DE NATURALEZA RUSTICA	74,60	0,00	0,00	0,00	48,70	25,90
4 0310.112.01.000.00 2018	IBI DE NATURALEZA RUSTICA	28,62	0,00	0,00	0,00	0,00	28,62
4 0310.112.02.000.00 2019	IBI DE NATURALEZA URBANA	245.399,44	0,00	0,00	0,00	186.306,05	59.093,39
4 0310.112.02.000.00 2018	IBI DE NATURALEZA URBANA	49.844,92	0,00	0,00	0,00	14.517,41	35.327,51
4 0310.113.01.000.00 2019	IMPUESTO S/VEHICULOS TRACCION MECANICA	127.613,82	0,00	1.076,16	150,09	56.589,24	69.798,33
4 0310.113.01.000.00 2018	IMPUESTO S/VEHICULOS TRACCION MECANICA	67.119,42	0,00	918,98	230,48	10.270,20	55.699,76
4 0310.114.01.000.00 2019	IMPUESTO S/INCREMENTO VALOR DE LOS TERRE	186.805,44	0,00	12.457,31	0,00	138.730,35	35.617,78
4 0310.114.01.000.00 2018	IMPUESTO S/INCREMENTO VALOR DE LOS TERRE	10.033,97	0,00	0,00	0,00	1.526,59	8.507,38
4 0310.130.01.000.00 2019	ACTIVIDADES EMPRESARIALES, PROFESIONALES	105.754,86	0,00	615,39	0,00	50.949,68	54.189,79
4 0310.130.01.000.00 2018	ACTIVIDADES EMPRESARIALES, PROFESIONALES	47.104,08	0,00	0,00	0,00	0,00	47.104,08
4 0310.396.01.000.00 2019	OPERADORES TELECOMUNICACION	32.095,47	0,00	0,00	0,00	32.095,47	0,00
4 0310.399.01.000.00 2019	OTROS INGRESOS DIVERSOS	2.091,18	0,00	0,00	0,00	2.091,18	0,00
4 0310.400.01.000.00 2019	PARTICIPACION IMPUESTOS NO CONCERTADOS	989,59	0,00	0,00	0,00	989,59	0,00
4 0310.410.01.929.10 2019	GOBIERNO VASCO: JUZGADO DE PAZ	5.725,00	0,00	0,00	0,00	5.725,00	0,00
4 0310.420.01.000.00 2019	PARTICIPACION TRIBUTOS CONCERTADOS	622.771,62	0,00	0,00	0,00	622.771,62	0,00
4 0310.540.01.000.00 2019	RENTAS DE BIENES INMUEBLES	7.258,63	0,00	650,00	0,00	3.664,64	2.943,99
4 0310.540.01.000.00 2018	RENTAS DE BIENES INMUEBLES	3.346,85	0,00	0,00	0,00	293,06	3.053,79
4 0401.282.01.000.00 2017	IMPUESTO SOBRE CONSTRUCCIONES INSTALACIO	81,60	0,00	0,00	0,00	66,00	15,60
4 0401.282.01.000.00 2016	IMPUESTO SOBRE CONSTRUCCIONES INSTALACIO	184,52	0,00	0,00	0,00	0,00	184,52
4 0401.282.01.000.00 2015	IMPUESTO SOBRE CONSTRUCCIONES INSTALACIO	228,93	0,00	0,00	0,00	0,00	228,93
4 0401.282.01.000.00 2014	IMPUESTO SOBRE CONSTRUCCIONES INSTALACIO	19,80	0,00	0,00	0,00	0,00	19,80



4 0401.311.01.000.00 2015	LICENCIA ESTABLECIMIENTOS	APERTURA	3.791,93	0,00	0,00	0,00	0,00	3.791,93
4 0401.311.01.000.00 2014	LICENCIA ESTABLECIMIENTOS	APERTURA	669,59	0,00	0,00	411,28	0,00	258,31
4 0401.311.01.000.00 2013	LICENCIA ESTABLECIMIENTOS	APERTURA	650,72	0,00	0,00	650,72	0,00	0,00
4 0401.311.01.000.00 2011	TASAA APERTURA ESTABLECIMI HASTA 2011		1.244,20	0,00	0,00	0,00	2,95	1.241,25
4 0401.311.01.150.00 2017	LICENCIA ESTABLECIMIENTOS	APERTURA	100,00	0,00	0,00	0,00	0,00	100,00
4 0401.312.01.000.00 2015	LICENCIAS URBANISTICAS		86,05	0,00	0,00	0,00	0,00	86,05
4 0401.312.01.000.00 2011	LICENCIAS URBANISTICAS HASTA 2011		340,38	0,00	0,00	0,00	0,00	340,38
4 0401.312.01.150.00 2017	LICENCIAS URBANISTICAS		86,05	0,00	0,00	0,00	86,05	0,00
4 0401.312.01.150.00 2016	LICENCIAS URBANISTICAS		424,95	0,00	0,00	0,00	0,00	424,95
4 0401.321.02.000.00 2015	QUIOSCOS EN LA VIA PUBLICA Y CANONES (S.		3.022,91	0,00	0,00	0,00	0,00	3.022,91
4 0401.321.02.000.00 2014	QUIOSCOS EN LA VIA PUBLICA Y CANONES (S.		4.803,04	0,00	0,00	2.284,35	558,43	1.960,26
4 0401.321.02.000.00 2012	QUIOSCOS EN LA VIA PUBLICA Y CANONES (S.		6,91	0,00	0,00	0,00	0,00	6,91
4 0401.321.02.000.00 2011	QUIOSCOS EN LA VIA PUBLICA HASTA 2011.		523,35	0,00	0,00	0,00	0,00	523,35
4 0401.321.02.933.00 2017	QUIOSCOS EN LA VIA PUBLICA Y CANONES (S.		5.812,36	0,00	0,00	0,00	196,75	5.615,61
4 0401.321.02.933.00 2016	QUIOSCOS EN LA VIA PUBLICA Y CANONES (S.		5.527,98	0,00	0,00	0,00	747,32	4.780,66
4 0420.282.01.000.00 2019	IMPUESTO SOBRE CONSTRUCCIONES INSTALACIO		144.906,84	0,00	1.284,15	0,00	142.438,76	1.183,93
4 0420.282.01.000.00 2018	IMPUESTO SOBRE CONSTRUCCIONES INSTALACIO		2.172,42	0,00	0,00	0,00	1.473,02	699,40
4 0420.310.05.164.00 2019	CEMENTERIO Y OTROS SERVICIOS FUNERARIOS		4.424,78	0,00	4.424,78	0,00	0,00	0,00
4 0420.311.01.151.10 2019	LICENCIA ESTABLECIMIENTOS	APERTURA	1.334,81	0,00	0,00	0,00	1.148,76	186,05
4 0420.311.01.151.10 2018	LICENCIA ESTABLECIMIENTOS	APERTURA	204,00	0,00	0,00	0,00	102,00	102,00
4 0420.312.01.151.10 2019	LICENCIAS URBANISTICAS		17.867,87	0,00	865,62	0,00	16.407,57	594,68
4 0420.312.01.151.10 2018	LICENCIAS URBANISTICAS		1.021,26	0,00	0,00	0,00	587,81	433,45
4 0420.321.02.933.00 2019	QUIOSCOS EN LA VIA PUBLICA Y CANONES		16.868,77	0,00	1.093,04	0,00	9.111,64	6.664,09
4 0420.321.02.933.00 2018	QUIOSCOS EN LA VIA PUBLICA Y CANONES		6.438,43	0,00	0,00	0,00	1.380,09	5.058,34
4 0420.651.01.000.00 2019	APROVECHAMIENTOS URBANISTICOS		4.421,45	0,00	0,00	0,00	4.421,45	0,00
4 0420.710.02.000.00 2019	G.V.: ACCESIBILIDAD		176.845,18	0,00	0,00	0,00	0,00	176.845,18
4 0420.710.03.000.00 2019	GV - PLAN GENERAL		7.048,08	0,00	0,00	0,00	0,00	7.048,08
4 0420.710.05.000.00 2019	G.V.: HIRIGUNE		10.440,00	0,00	0,00	0,00	10.440,00	0,00
4 0420.720.02.000.00 2019	DFG REGENERACION (DUSI)		649.800,00	0,00	0,00	0,00	649.800,00	0,00
4 0430.720.01.342.20 2019	CAMPO FUTBOL BERAUN		220.000,00	0,00	0,00	0,00	220.000,00	0,00
4 0520.420.01.162.00 2019	DFG - Reciclado residuos domést y comerc		5.882,21	0,00	0,00	0,00	5.882,21	0,00
4 0520.420.03.000.00 2019	GV -AGENDA 21		12.500,00	0,00	2.250,00	0,00	10.250,00	0,00
4 0520.710.02.000.00 2019	ESTUDIO SUELO PARQUE BERAUN		51.650,10	0,00	0,00	0,00	25.825,06	25.825,04
4 0520.711.01.000.00 2019	EVE		67.719,38	0,00	0,00	0,00	67.719,38	0,00

4 0601.310.14.000.00 2011	COLEGIO INFANTIL UZTARGI: COMIDA	777,88	0,00	0,00	0,00	0,00	777,88
4 0630.310.01.337.20 2019	JUVENTUD: ALBERGUES	1.926,98	0,00	0,00	0,00	1.926,98	0,00
4 0630.310.11.337.20 2019	JUVENTUD: ACTIVIDADES ESTIVALES	254,68	0,00	0,00	0,00	254,68	0,00
4 0630.310.14.323.00 2019	COLEGIO INFANTIL UZTARGI: COMIDA	2.404,56	0,00	0,00	0,00	2.256,36	148,20
4 0630.310.14.323.00 2018	COLEGIO INFANTIL UZTARGI: COMIDA	292,05	0,00	0,00	0,00	0,00	292,05
4 0630.420.01.337.20 2019	DIPUTACION: JUVENTUD	14.140,71	0,00	0,00	0,00	14.140,71	0,00
4 0701.310.12.000.00 2015	ASISTENCIA DOMICILIARIA	84,90	0,00	0,00	0,00	0,00	84,90
4 0701.310.12.000.00 2013	ASISTENCIA DOMICILIARIA	17,00	0,00	0,00	0,00	0,00	17,00
4 0701.310.12.000.00 2012	ASISTENCIA DOMICILIARIA HASTA 2012	106,58	0,00	0,00	0,00	0,00	106,58
4 0701.310.12.231.10 2017	ASISTENCIA DOMICILIARIA	4,20	0,00	0,00	0,00	4,20	0,00
4 0730.310.12.231.10 2019	ASISTENCIA DOMICILIARIA	12.705,47	0,00	0,00	0,00	12.487,68	217,79
4 0730.310.12.231.10 2018	ASISTENCIA DOMICILIARIA	320,04	0,00	0,00	0,00	18,12	301,92
4 0730.420.02.231.10 2019	DIPUTACION FORAL: ETXEAN BIZI EGITASMOA	8.750,00	0,00	0,00	0,00	8.750,00	0,00
4 0730.420.03.231.10 2019	DIPUTACION: SEGUIMIENTO SUBVENCIONES DEP	1.952,34	0,00	0,00	0,00	1.952,34	0,00
4 0730.420.05.231.10 2019	DIPUTACION: SERVICIO AYUDA DOMICILIO	182.201,64	0,00	0,00	0,00	182.201,64	0,00
4 0801.310.14.000.00 2015	COLEGIO INFANTIL UZTARGI: COMIDA	686,55	0,00	0,00	0,00	686,55	0,00
4 0801.311.13.000.00 2015	VENTA DE REVISTAS Y DOCUMENTOS VARIOS	876,05	0,00	0,00	0,00	0,00	876,05
4 0802.311.13.000.00 2014	VENTA DE REVISTAS Y DOCUMENTOS VARIOS	6,65	0,00	0,00	6,65	0,00	0,00
4 0803.310.14.000.00 2014	COLEGIO INFANTIL UZTARGI: COMIDA	62,32	0,00	0,00	0,00	62,32	0,00
4 0830.310.16.334.00 2019	ACTIVIDADES CENTRO CULTURAL	504,00	0,00	0,00	0,00	504,00	0,00
4 0830.410.02.334.00 2019	ARTES ESCENICAS	720,25	0,00	0,00	0,00	720,25	0,00
4 0830.410.03.334.00 2019	GV - Incrementar públicos culturales	5.000,00	0,00	0,00	0,00	5.000,00	0,00
4 0901.310.01.000.00 2015	RECOGIDA DE BASURAS	11.639,53	0,00	0,00	566,70	1.571,29	9.501,54
4 0901.310.01.000.00 2014	RECOGIDA DE BASURAS	6.384,94	0,00	0,00	1.971,92	371,37	4.041,65
4 0901.310.01.000.00 2013	RECOGIDA DE BASURAS	2.770,33	0,00	0,00	566,70	96,45	2.107,18
4 0901.310.01.000.00 2012	RECOGIDA DE BASURAS	2.059,95	0,00	0,00	187,30	0,00	1.872,65
4 0901.310.01.000.00 2011	RECOGIDA DE BASURAS	2.693,18	0,00	0,00	243,50	0,00	2.449,68
4 0901.310.01.162.20 2017	RECOGIDA DE RESIDUOS	19.706,22	0,00	119,04	0,00	4.231,20	15.355,98
4 0901.310.01.162.20 2016	RECOGIDA DE BASURAS	14.630,56	0,00	0,00	0,00	2.646,40	11.984,16
4 0901.310.02.000.00 2015	SERVICIO DE ALCANTARILLADO	4.105,56	0,00	0,00	32,14	280,41	3.793,01
4 0901.310.02.000.00 2014	SERVICIO DE ALCANTARILLADO	2.961,67	0,00	0,00	164,05	199,83	2.597,79
4 0901.310.02.000.00 2013	SERVICIO DE ALCANTARILLADO	1.637,31	0,00	0,00	144,70	30,78	1.461,83
4 0901.310.02.000.00 2012	SERVICIO DE ALCANTARILLADO	1.775,24	0,00	0,00	94,05	0,00	1.681,19
4 0901.310.02.000.00 2011	SERVICIO DE ALCANTARILLADO HASTA 2011	7.083,08	0,00	0,00	0,00	0,00	7.083,08
4 0901.310.02.160.00 2017	SERVICIO DE ALCANTARILLADO	5.048,91	0,00	0,00	0,00	414,31	4.634,60

4 0901.310.02.160.00 2016	SERVICIO DE ALCANTARILLADO	676,34	0,00	0,00	0,00	66,59	609,75
4 0901.310.09.000.00 2015	SUMINISTRO DE AGUA	9.409,12	0,00	0,00	406,87	718,70	8.283,55
4 0901.310.09.000.00 2014	SUMINISTRO DE AGUA	6.535,73	0,00	0,00	586,87	339,93	5.608,93
4 0901.310.09.000.00 2013	SUMINISTRO DE AGUA	4.030,17	0,00	0,00	410,10	119,84	3.500,23
4 0901.310.09.000.00 2012	SUMINISTRO DE AGUA	3.810,61	0,00	0,00	187,09	0,00	3.623,52
4 0901.310.09.000.00 2011	SUMINISTRO DE AGUA HASTA 2011	15.273,47	0,00	0,00	0,00	0,00	15.273,47
4 0901.310.09.161.00 2017	SUMINISTRO DE AGUA	9.030,87	0,00	0,00	0,00	1.159,97	7.870,90
4 0901.310.09.161.00 2016	SUMINISTRO DE AGUA	5.695,59	0,00	0,00	0,00	308,01	5.387,58
4 0901.311.03.000.00 2015	MERCADILLO	3.444,44	0,00	0,00	1,75	41,47	3.401,22
4 0901.311.03.000.00 2014	MERCADILLO	899,18	0,00	0,00	388,99	29,86	480,33
4 0901.311.03.000.00 2013	MERCADILLO	37,53	0,00	0,00	0,00	0,00	37,53
4 0901.311.03.000.00 2011	MERCADILLO HASTA 2011	130,50	0,00	0,00	0,00	0,00	130,50
4 0901.311.03.933.00 2017	MERCADILLO	954,45	0,00	0,00	0,00	216,47	737,98
4 0901.311.03.933.00 2016	MERCADILLO	2.875,88	0,00	0,00	0,00	0,00	2.875,88
4 0901.340.12.000.00 2015	APROVECHAMIENTO MUNICIPALES BIENES	100,00	0,00	0,00	0,00	0,00	100,00
4 0901.340.12.000.00 2013	APROVECHAMIENTO MUNICIPALES BIENES	552,31	0,00	0,00	0,00	0,00	552,31
4 0901.340.12.933.00 2016	APROVECHAMIENTO MUNICIPALES BIENES	928,20	0,00	0,00	0,00	0,00	928,20
4 0920.310.01.162.10 2019	RECOGIDA DE RESIDUOS	74.188,14	0,00	120,23	0,00	48.341,74	25.726,17
4 0920.310.01.162.10 2018	RECOGIDA DE RESIDUOS	23.057,33	0,00	119,04	119,04	7.742,41	15.076,84
4 0920.310.02.160.00 2019	SERVICIO DE ALCANTARILLADO	291.836,34	0,00	27.248,73	0,00	258.277,18	6.310,43
4 0920.310.02.160.00 2018	SERVICIO DE ALCANTARILLADO	6.343,43	0,00	0,00	1,96	2.075,99	4.265,48
4 0920.310.09.161.00 2019	SUMINISTRO DE AGUA	460.829,26	0,00	18.563,26	0,00	432.497,30	9.768,70
4 0920.310.09.161.00 2018	SUMINISTRO DE AGUA	10.074,83	0,00	0,00	11,54	2.561,41	7.501,88
4 0920.311.03.151.10 2019	MERCADILLO	11.839,37	0,00	0,00	0,00	10.883,12	956,25
4 0920.311.03.151.10 2018	MERCADILLO	994,50	0,00	0,00	0,00	0,00	994,50
4 0920.321.01.151.10 2019	IBERDROLA:RIELES,POSTES	466.247,45	0,00	2.009,91	0,00	464.237,54	0,00
4 1001.310.01.000.00 2013	EUSKERA: ACTIVIDADES Y CUOTAS MATRICULA	19,50	0,00	0,00	0,00	0,00	19,50
4 1001.310.01.335.20 2017	EUSKERA: ACTIVIDADES Y CUOTAS MATRICULA	997,49	0,00	0,00	0,00	0,00	997,49
4 1001.310.01.335.20 2016	EUSKERA: ACTIVIDADES Y CUOTAS MATRICULA	160,00	0,00	0,00	0,00	0,00	160,00
4 1030.310.01.335.20 2019	EUSKERA: ACTIVIDADES Y CUOTAS MATRICULA	13.438,10	0,00	0,00	0,00	13.276,10	162,00
4 1030.310.01.335.20 2018	EUSKERA: ACTIVIDADES Y CUOTAS MATRICULA	406,00	0,00	0,00	0,00	82,00	324,00
4 1030.420.01.335.10 2019	DIPUTACION: EUSKERA	7.337,00	0,00	0,00	0,00	7.337,00	0,00
4 1201.310.05.000.00 2015	RETIRADA DE VEHICULOS (GRUA)	7.253,44	0,00	0,00	0,00	432,19	6.821,25
4 1201.310.05.000.00 2014	RETIRADA DE VEHICULOS (GRUA)	2.589,17	0,00	0,00	680,59	0,00	1.908,58
4 1201.310.05.000.00 2013	RETIRADA DE VEHICULOS (GRUA)	973,90	0,00	0,00	894,40	0,00	79,50

4 1201.310.05.000.00 2012	RETIRADA DE VEHICULOS (GRUA)	1.999,73	0,00	0,00	1.999,73	0,00	0,00
4 1201.310.05.000.00 2011	RETIRADA DE VEHICULOS - HASTA 20113	989,09	0,00	0,00	634,50	0,00	354,59
4 1201.310.05.133.20 2017	RETIRADA DE VEHICULOS (GRUA)	9.641,88	0,00	0,00	0,00	1.475,90	8.165,98
4 1201.310.05.133.20 2016	RETIRADA DE VEHICULOS (GRUA)	20.578,84	0,00	0,00	906,65	1.562,97	18.109,22
4 1201.311.98.000.00 2017	RETIRADA ANIMALES VIA PUBLICA	23,85	0,00	0,00	0,00	0,00	23,85
4 1201.311.98.000.00 2016	RETIRADA ANIMALES VIA PUBLICA	514,24	0,00	0,00	0,00	43,72	470,52
4 1201.322.01.000.00 2013	ENTRADA DE VEHICULOS	219,40	0,00	0,00	0,00	0,00	219,40
4 1201.322.01.132.00 2017	ENTRADA DE VEHICULOS	1.957,20	0,00	0,00	0,00	0,00	1.957,20
4 1201.322.01.132.00 2016	ENTRADA DE VEHICULOS	2.015,38	0,00	0,00	0,00	0,00	2.015,38
4 1201.391.01.000.00 2017	MULTAS DE TRAFICO	58.366,25	0,00	0,00	130,00	8.254,08	49.982,17
4 1201.391.01.000.00 2016	MULTAS DE TRAFICO	47.686,59	0,00	0,00	500,00	6.110,36	41.076,23
4 1201.391.01.000.00 2015	MULTAS DE TRAFICO	54.073,55	0,00	0,00	2.327,74	3.487,89	48.257,92
4 1201.391.01.000.00 2014	MULTAS DE TRAFICO	11.753,87	0,00	0,00	3.643,19	449,88	7.660,80
4 1201.391.01.000.00 2013	MULTAS DE TRAFICO	13.302,88	0,00	0,00	409,19	650,00	12.243,69
4 1201.391.01.000.00 2012	MULTAS DE TRAFICO	9.276,45	0,00	0,00	289,13	130,00	8.857,32
4 1201.391.01.000.00 2011	MULTAS DE TRAFICO HASTA 2011	4.100,52	0,00	0,00	0,00	74,43	4.026,09
4 1201.391.02.000.00 2017	OTRAS MULTAS	6.278,95	0,00	0,00	0,00	497,72	5.781,23
4 1201.391.02.000.00 2016	OTRAS MULTAS	6.382,25	0,00	0,00	0,00	1.788,51	4.593,74
4 1201.391.02.000.00 2015	OTRAS MULTAS	8.137,17	0,00	0,00	0,00	45,00	8.092,17
4 1201.391.02.000.00 2014	OTRAS MULTAS	470,12	0,00	0,00	470,12	0,00	0,00
4 1201.391.02.000.00 2013	OTRAS MULTAS	2.759,33	0,00	0,00	2.755,00	0,00	4,33
4 1220.310.05.133.20 2019	RETIRADA DE VEHICULOS (GRUA)	20.153,04	0,00	0,00	0,00	2.036,83	18.116,21
4 1220.310.05.133.20 2018	RETIRADA DE VEHICULOS (GRUA)	24.114,89	0,00	0,00	0,00	1.405,01	22.709,88
4 1220.311.02.441.20 2019	AUTOTAXI	50,39	0,00	0,00	0,00	50,39	0,00
4 1220.311.98.311.00 2019	RETIRADA ANIMALES VIA PUBLICA	384,34	0,00	0,00	0,00	170,60	213,74
4 1220.311.98.311.00 2018	RETIRADA ANIMALES VIA PUBLICA	254,19	0,00	0,00	0,00	35,22	218,97
4 1220.320.06.133.10 2019	ESTACIONAMIENTO EN VIA PUBLICA (OTA)	39.481,00	0,00	0,00	0,00	39.481,00	0,00
4 1220.322.01.151.00 2019	ENTRADA DE VEHICULOS	6.219,92	0,00	0,00	158,99	730,83	5.330,10
4 1220.322.01.151.00 2018	ENTRADA DE VEHICULOS	3.263,13	0,00	0,00	0,00	124,63	3.138,50
4 1220.391.01.000.00 2019	MULTAS DE TRAFICO	139.802,22	0,00	820,00	260,00	52.901,06	85.821,16
4 1220.391.01.000.00 2018	MULTAS DE TRAFICO	74.832,40	0,00	0,00	213,09	9.902,63	64.716,68
4 1220.391.02.000.00 2019	OTRAS MULTAS	15.717,39	0,00	0,00	0,00	4.110,24	11.607,15
4 1220.391.02.000.00 2018	OTRAS MULTAS	7.087,30	0,00	0,00	0,00	864,69	6.222,61
4 1330.421.01.231.50 2019	DIPUTACION: BERDINTASUNA	15.279,44	0,00	0,00	0,00	15.279,44	0,00
4 1430.410.01.327.10 2019	GV-Actividades inmigración y convivencia	8.330,75	0,00	0,00	0,00	8.330,75	0,00

4 1530.321.99.340.00 2019	OTROS INGRESOS	3.461,97	0,00	0,00	0,00	3.461,97	0,00
4 1530.410.01.341.10 2019	GV - Promoción de la Salud	6.065,69	0,00	0,00	0,00	6.065,69	0,00
4 1530.420.01.341.30 2019	DIPUTACION FORAL APORTACION	47.406,34	0,00	0,00	0,00	47.406,34	0,00
4 1530.540.01.342.10 2019	RENTAS BIENES INMUEBLES: DEPORTES	1.850,00	0,00	0,00	0,00	1.850,00	0,00
4 1701.380.01.000.00 2016	Reintegros anuncios B.O.G.	583,21	0,00	0,00	0,00	0,00	583,21
4 1701.550.01.933.00 2017	CANONES CONTRATACION Y PATRIMONIO	2.655,73	0,00	0,00	0,00	214,00	2.441,73
4 1701.550.01.933.00 2016	CANONES CONTRATACION Y PATRIMONIO	3.165,40	0,00	0,00	0,00	288,00	2.877,40
4 1710.380.01.000.00 2019	REINTEGROS ANUNCIOS BOLETINES OFICIALES	356,16	0,00	0,00	0,00	356,16	0,00
4 1710.540.01.933.00 2019	CANON CESIÓN USO VIVIENDAS	5.842,71	0,00	0,00	0,00	1.290,00	4.552,71
4 1710.540.01.933.00 2018	CANON CESIÓN USO VIVIENDAS	2.160,00	0,00	0,00	0,00	1.680,00	480,00
4 1710.550.01.933.00 2019	CANONES CONTRATACION Y PATRIMONIO	46.551,25	0,00	0,00	0,00	2.126,72	44.424,53
4 1710.550.01.933.00 2018	CANONES CONTRATACION Y PATRIMONIO	3.366,00	0,00	0,00	0,00	140,00	3.226,00
4 1710.553.01.933.00 2019	GARAJE MERKATUZAR: INGRESOS	4.706,12	0,00	0,00	0,00	4.706,12	0,00
4 1801.311.13.332.20 2017	VENTA DE REVISTAS Y DOCUMENTOS VARIOS	9,75	0,00	0,00	0,00	0,00	9,75
4 1801.311.13.332.20 2016	VENTA DE REVISTAS Y DOCUMENTOS VARIOS	6,65	0,00	0,00	0,00	6,65	0,00
4 1810.710.02.332.20 2019	ARCHIVO	4.024,21	0,00	0,00	0,00	4.024,21	0,00
4 1830.311.13.492.00 2019	VENTA DE REVISTAS Y DOCUMENTOS VARIOS	4.401,11	0,00	0,00	0,00	4.387,55	13,56
4 2130.710.01.332.10 2019	G.V.:BIBLIOTECA	33.506,00	0,00	0,00	0,00	33.506,00	0,00
TOTAL		6.456.749,59	0,00	110.197,18	63.645,04	4.116.736,67	2.166.170,70

## b) DERECHOS ANULADOS

APLICACIÓN PRESUPUESTARIA	DESCRIPCIÓN	ANULACIÓN DE LIQUIDACIONES	APLAZAMIENTO Y FRACCIONAMIENTO	TOTAL DERECHOS ANULADOS
4 0230.412.01.241.00 2019	LANBIDE - PLANES DE ENPLEO	34.230,00	0,00	34.230,00
4 0301.113.01.000.00 2017	IMPUESTO S/VEHICULOS TRACCION MECANICA	716,36	0,00	716,36
4 0301.113.01.000.00 2016	IMPUESTO S/VEHICULOS TRACCION MECANICA	291,38	0,00	291,38
4 0301.113.01.000.00 2015	IMPUESTO S/VEHICULOS TRACCION MECANICA	323,80	0,00	323,80
4 0310.113.01.000.00 2019	IMPUESTO S/VEHICULOS TRACCION MECANICA	1.076,16	0,00	1.076,16
4 0310.113.01.000.00 2018	IMPUESTO S/VEHICULOS TRACCION MECANICA	918,98	0,00	918,98
4 0310.114.01.000.00 2019	IMPUESTO S/INCREMENTO VALOR DE LOS TERRE	12.457,31	0,00	12.457,31
4 0310.130.01.000.00 2019	ACTIVIDADES EMPRESARIALES, PROFESIONALES	615,39	0,00	615,39
4 0310.540.01.000.00 2019	RENTAS DE BIENES INMUEBLES	650,00	0,00	650,00
4 0420.282.01.000.00 2019	IMPUESTO SOBRE CONSTRUCCIONES INSTALACIONES	1.284,15	0,00	1.284,15
4 0420.310.05.164.00 2019	CEMENTERIO Y OTROS SERVICIOS FUNERARIOS	4.424,78	0,00	4.424,78
4 0420.312.01.151.10 2019	LICENCIAS URBANISTICAS	865,62	0,00	865,62
4 0420.321.02.933.00 2019	QUIOSCOS EN LA VIA PUBLICA Y CANONES	1.093,04	0,00	1.093,04

4 0520.420.03.000.00 2019	GV -AGENDA 21	2.250,00	0,00	2.250,00
4 0901.310.01.162.20 2017	RECOGIDA DE RESIDUOS	119,04	0,00	119,04
4 0920.310.01.162.10 2019	RECOGIDA DE RESIDUOS	120,23	0,00	120,23
4 0920.310.01.162.10 2018	RECOGIDA DE RESIDUOS	119,04	0,00	119,04
4 0920.310.02.160.00 2019	SERVICIO DE ALCANTARILLADO	27.248,73	0,00	27.248,73
4 0920.310.09.161.00 2019	SUMINISTRO DE AGUA	18.563,26	0,00	18.563,26
4 0920.321.01.151.10 2019	IBERDROLA:RIELES,POSTES	2.009,91	0,00	2.009,91
4 1220.391.01.000.00 2019	MULTAS DE TRAFICO	820,00	0,00	820,00
TOTAL		110.197,18	0,00	110.197,18

## c) DERECHOS CANCELADOS

APLICACIÓN PRESUPUESTARIA	DESCRIPCIÓN	COBROS EN ESPECIE	INSOLVENCIAS	PRESCRIPCIONES	OTRAS CAUSAS	TOTAL DERECHOS CANCELADOS
4 0301.112.01.000.00 2014	IBI DE NATURALEZA RUSTICA	0,00	0,00	48,40	0,00	48,40
4 0301.112.02.000.00 2015	IBI DE NATURALEZA URBANA	0,00	723,31	5.444,09	0,00	6.167,40
4 0301.112.02.000.00 2014	IBI DE NATURALEZA URBANA	0,00	708,78	2.028,44	0,00	2.737,22
4 0301.112.02.000.00 2013	IBI DE NATURALEZA URBANA	0,00	163,58	1.080,30	0,00	1.243,88
4 0301.112.02.000.00 2012	IBI DE NATURALEZA URBANA	0,00	0,00	615,02	0,00	615,02
4 0301.112.02.000.00 2011	IBI DE NATURALEZA URBANA HASTA 2011	0,00	0,00	416,64	0,00	416,64
4 0301.113.01.000.00 2017	IMPUESTO S/VEHICULOS TRACCION MECANICA	0,00	80,28	0,00	0,00	80,28
4 0301.113.01.000.00 2016	IMPUESTO S/VEHICULOS TRACCION MECANICA	0,00	225,97	0,00	0,00	225,97
4 0301.113.01.000.00 2015	IMPUESTO S/VEHICULOS TRACCION MECANICA	0,00	801,36	1.516,32	0,00	2.317,68
4 0301.113.01.000.00 2014	IMPUESTO S/VEHICULOS TRACCION MECANICA	0,00	2.206,94	2.378,06	0,00	4.585,00
4 0301.113.01.000.00 2013	IMPUESTO S/VEHICULOS TRACCION MECANICA	0,00	1.833,77	1.099,00	0,00	2.932,77
4 0301.113.01.000.00 2012	IMPUESTO S/VEHICULOS TRACCION MECANICA	0,00	435,20	163,85	0,00	599,05
4 0301.113.01.000.00 2011	IMPUESTO VEHIC. TRAC. MEC HASTA 2011	0,00	235,83	75,00	0,00	310,83
4 0301.114.01.000.00 2013	IMPUESTO S/INCREMENTO VALOR DE LOS TERRE	0,00	619,01	0,00	0,00	619,01
4 0301.114.01.000.00 2012	IMPUESTO S/INCREMENTO VALOR DE LOS TERRE	0,00	13,82	0,00	0,00	13,82
4 0301.130.01.000.00 2014	ACTIVIDADES EMPRESARIALES,PROFESIONALES	0,00	739,00	9.433,84	0,00	10.172,84
4 0301.130.01.000.00 2013	ACTIVIDADES EMPRESARIALES,PROFESIONALES	0,00	0,00	3.259,80	0,00	3.259,80
4 0301.540.01.000.00 2015	RENTAS DE BIENES INMUEBLES	0,00	640,00	0,00	0,00	640,00
4 0301.540.01.000.00 2014	RENTAS DE BIENES INMUEBLES	0,00	320,00	0,00	0,00	320,00
4 0301.540.01.000.00 2013	RENTAS DE BIENES INMUEBLES	0,00	248,27	0,00	0,00	248,27
4 0310.113.01.000.00 2019	IMPUESTO S/VEHICULOS TRACCION MECANICA	0,00	150,09	0,00	0,00	150,09
4 0310.113.01.000.00 2018	IMPUESTO S/VEHICULOS TRACCION MECANICA	0,00	230,48	0,00	0,00	230,48
4 0401.311.01.000.00 2014	LICENCIA APERTURA ESTABLECIMIENTOS	0,00	0,00	411,28	0,00	411,28
4 0401.311.01.000.00 2013	LICENCIA APERTURA ESTABLECIMIENTOS	0,00	650,72	0,00	0,00	650,72
4 0401.321.02.000.00 2014	QUIOSCOS EN LA VIA PUBLICA Y CANONES (S.	0,00	889,40	1.394,95	0,00	2.284,35
4 0802.311.13.000.00 2014	VENTA DE REVISTAS Y DOCUMENTOS VARIOS	0,00	0,00	6,65	0,00	6,65
4 0901.310.01.000.00 2015	RECOGIDA DE BASURAS	0,00	0,00	566,70	0,00	566,70
4 0901.310.01.000.00 2014	RECOGIDA DE BASURAS	0,00	397,49	1.574,43	0,00	1.971,92
4 0901.310.01.000.00 2013	RECOGIDA DE BASURAS	0,00	277,35	289,35	0,00	566,70
4 0901.310.01.000.00 2012	RECOGIDA DE BASURAS	0,00	0,00	187,30	0,00	187,30
4 0901.310.01.000.00 2011	RECOGIDA DE BASURAS	0,00	0,00	243,50	0,00	243,50
4 0901.310.02.000.00 2015	SERVICIO DE ALCANTARILLADO	0,00	0,00	32,14	0,00	32,14
4 0901.310.02.000.00 2014	SERVICIO DE ALCANTARILLADO	0,00	30,05	134,00	0,00	164,05
4 0901.310.02.000.00 2013	SERVICIO DE ALCANTARILLADO	0,00	16,00	128,70	0,00	144,70

4 0901.310.02.000.00 2012	SERVICIO DE ALCANTARILLADO	0,00	0,00	94,05	0,00	94,05
4 0901.310.09.000.00 2015	SUMINISTRO DE AGUA	0,00	85,35	321,52	0,00	406,87
4 0901.310.09.000.00 2014	SUMINISTRO DE AGUA	0,00	218,82	368,05	0,00	586,87
4 0901.310.09.000.00 2013	SUMINISTRO DE AGUA	0,00	199,10	211,00	0,00	410,10
4 0901.310.09.000.00 2012	SUMINISTRO DE AGUA	0,00	54,64	132,45	0,00	187,09
4 0901.311.03.000.00 2015	MERCADILLO	0,00	1,75	0,00	0,00	1,75
4 0901.311.03.000.00 2014	MERCADILLO	0,00	388,99	0,00	0,00	388,99
4 0920.310.01.162.10 2018	RECOGIDA DE RESIDUOS	0,00	119,04	0,00	0,00	119,04
4 0920.310.02.160.00 2018	SERVICIO DE ALCANTARILLADO	0,00	1,96	0,00	0,00	1,96
4 0920.310.09.161.00 2018	SUMINISTRO DE AGUA	0,00	11,54	0,00	0,00	11,54
4 1201.310.05.000.00 2014	RETIRADA DE VEHICULOS (GRUA)	0,00	0,00	680,59	0,00	680,59
4 1201.310.05.000.00 2013	RETIRADA DE VEHICULOS (GRUA)	0,00	894,40	0,00	0,00	894,40
4 1201.310.05.000.00 2012	RETIRADA DE VEHICULOS (GRUA)	0,00	1.015,99	983,74	0,00	1.999,73
4 1201.310.05.000.00 2011	RETIRADA DE VEHICULOS - HASTA 20113	0,00	634,50	0,00	0,00	634,50
4 1201.310.05.133.20 2016	RETIRADA DE VEHICULOS (GRUA)	0,00	906,65	0,00	0,00	906,65
4 1201.391.01.000.00 2017	MULTAS DE TRAFICO	0,00	130,00	0,00	0,00	130,00
4 1201.391.01.000.00 2016	MULTAS DE TRAFICO	0,00	450,00	50,00	0,00	500,00
4 1201.391.01.000.00 2015	MULTAS DE TRAFICO	0,00	1.893,98	433,76	0,00	2.327,74
4 1201.391.01.000.00 2014	MULTAS DE TRAFICO	0,00	2.860,61	782,58	0,00	3.643,19
4 1201.391.01.000.00 2013	MULTAS DE TRAFICO	0,00	180,00	229,19	0,00	409,19
4 1201.391.01.000.00 2012	MULTAS DE TRAFICO	0,00	127,27	161,86	0,00	289,13
4 1201.391.02.000.00 2014	OTRAS MULTAS	0,00	66,26	403,86	0,00	470,12
4 1201.391.02.000.00 2013	OTRAS MULTAS	0,00	2.755,00	0,00	0,00	2.755,00
4 1220.322.01.151.00 2019	ENTRADA DE VEHICULOS	0,00	158,99	0,00	0,00	158,99
4 1220.391.01.000.00 2019	MULTAS DE TRAFICO	0,00	210,00	50,00	0,00	260,00
4 1220.391.01.000.00 2018	MULTAS DE TRAFICO	0,00	213,09	0,00	0,00	213,09
TOTAL		0,00	26.214,63	37.430,41	0,00	63.645,04

### 23.3. Ejercicios posteriores.

#### 1. Compromisos de gasto con cargo a presupuestos de ejercicios posteriores.

APLICACIÓN PRESUPUESTARIA	DESCRIPCIÓN	COMPROMISOS DE GASTO ADQUIRIDOS CON CARGO AL PRESUPUESTO DEL EJERCICIO				
		2021	2022	2023	2024	AÑOS SUCEIVOS
5 0420.622.01.323.00	CUBIERTAS COLEGIOS	500.000,00	500.000,00	0,00	0,00	0,00
5 0420.601.01.171.00	PLAZA SARRIEGI	500.000,00	100.000,00	0,00	0,00	0,00
5 0420.642.04.151.10	PLAN GENERAL	91.960,00	9.196,00	0,00	0,00	0,00
5 0520.601.01.172.00	DESARROLLO PLAN DE ACCIÓN RIO OIARTZUN	100.000,00	0,00	0,00	0,00	0,00



5 0420.622.02.151.10	PARQUE PONTIKA	400.000,00	1.400.000,00	600.000,00	0,00	0,00
TOTAL		1.591.960,00	2.009.196,00	600.000,00	0,00	0,00

## 2. Compromisos de ingreso con cargo a presupuestos de ejercicios posteriores.

APLICACIÓN PRESUPUESTARIA	DESCRIPCIÓN	COMPROMISOS DE INGRESO CONCERTADOS IMPUTABLES AL EJERCICIO				
		2021	2022	2023	2024	AÑOS SUCEIVOS
7 0830.420.03.334.00	DFG-Atlantikalaldia 2020	8.000,00	0,00	0,00	0,00	0,00
7 1330.420.01.231.50	DFG-Igualdad	15.256,28	0,00	0,00	0,00	0,00
7 1430.410.01.327.10	GV - Inmigración y convivencia	5.302,97	0,00	0,00	0,00	0,00
7 0520.700.01.000.00	PROGRAMA FEDER	154.145,80	0,00	0,00	0,00	0,00
7 0220.412.01.241.00	LANBIDE - PLANES DE EMPLEO	292.306,67	0,00	0,00	0,00	0,00
7 0420.710.01.000.00	GV - Rehabilitación Centros Escolares	205.287,38	0,00	0,00	0,00	0,00
7 1030.420.01.335.10	DFG-Uso social euskera	1.436,00	0,00	0,00	0,00	0,00
7 0830.410.02.334.00	GV - Artes Escenicas	2.500,00	0,00	0,00	0,00	0,00
7 0830.420.01.334.00	DFG - Antzoki Sarea	5.018,80	0,00	0,00	0,00	0,00
7 0930.410.01.323.00	GV - Colegios Públicos . Limpieza	19.092,05	0,00	0,00	0,00	0,00
GUZTIRA		708.345,95	0,00	0,00	0,00	0,00

## 23.4. Gastos con financiación afectada.

GASTOS CON FINANCIACIÓN AFECTADA	DESVIACIONES EN FINANCIACIÓN	
	ACUMULADAS	IMPUTABLES AL EJERCICIO
Gaztaño berri	601.012,00	0,00
Josefina Rubio Tio jaraunspena	881.026,69	-364.402,67
Lekuona Kulturgunea (GFA)	1.073,34	10.905,32
Ascensor de Beraun (GV-Accesibilidad 2017)	0,00	141.492,16
Rampas C/Jaizkibel (GV-Accesibilidad 2017)	0,00	-14.983,84
Revisión PGOU (Perspectiva de género)	7.488,59	881,01
Renovación campo de fútbol de Beraun	0,00	49.358,47
Artisau Auzoa	0,00	13.675,97
Edificio Markola KM ikastetxea	0,00	134.702,66
Subvenciones a inversiones por COVID	59.737,02	-59.737,02
Plan de empleo 2018 (Lanbide)	0,00	-71.248,59
Plan de empleo 2019 (Lanbide)	0,00	-13.352,50
Talka enplegu plana 2019 (Lanbide)	0,00	212.602,03
Plan de empleo 2020 (Lanbide)	171.801,22	-171.801,22
Plan empleo jóvenes 2020 (Lanbide)	0,00	6.857,21
<b>GUZTIRA</b>	<b>1.722.138,86</b>	<b>-125.051,01</b>

## 23.5. Remanente de tesorería.

## ESTADO DEL REMANENTE DE TESORERÍA

N° DE CUENTAS	COMPONENTES	2020	
57	1. (+) Fondos líquidos .....		<b>9.394.021,66</b>
	2. (+) Derechos pendiente de cobro .....		<b>8.032.928,05</b>
430,433,437,438	- (+) del Presupuesto corriente .....	5.531.928,06	
431, 434,439	- (+) del Presupuestos cerrados .....	2.166.170,70	
440,442,449,456,470,471, 472,548,550	- (+) de operaciones no presupuestarias .....	334.829,29	
	3. (-) Obligaciones pendiente de pago .....		<b>6.661.330,89</b>
400	- (+) del Presupuesto corriente .....	4.431.009,39	
401	- (+) de Presupuestos cerrados .....	10,01	
165,166,180,185,410, 414,419,453,475, 476,477,502,515,516, 521,560,561	- (+) de operaciones no presupuestarias .....	2.230.311,49	
	4. (+) Partidas pendientes de aplicación .....		<b>0,00</b>
554,559	- (-) cobros realizados pendientes de aplicación definitiva .....	0,00	
555, 5581, 5585	- (+) pagos realizados pendientes de aplicación definitiva .....	0,00	
	I. Remanente de tesorería total (1 + 2 – 3 + 4) .....		<b>10.765.618,82</b>
4900,4901,4902,4903	II. Saldos de dudoso cobro .....		<b>2.195.086,79</b>
	III. Exceso de financiación afectada .....		<b>1.722.138,86</b>
	IV. Remanente de tesorería para gastos generales (I – II – III) .....		<b>6.848.393,17</b>

**24. Hechos posteriores al cierre.**

No se han registrado hechos posteriores al cierre por importe significativo.

En Errenteria, a la fecha de la firma.

LA ALCALDE

Aizpea Otaegi Mitxelena

LA INTERVENTORA

M Jesus Otaegi Irureta

**Sinaduren laburpena / Resumen de firmas****Titulua / Título:**

Memoria ES.pdf

Eskuordetze bidezko sinadura / Firma por delegación: Kontuhartzailereren ordezkapena egingo duen pertsona.

Data / Fecha: 2021/06/11 14:37:24

Sinatzailea 1 / Firmante 1: MARIA JESUS OTAEGUI IRURETA - 34100863M

Data / Fecha: 2021/06/14 08:08:30

Sinatzailea 2 / Firmante 2: AIZPEA OTAEGI MITXELENA - 44137736T



# 2020

---



## 2. KONTUHARTZAILEAREN TXOSTENA INFORME DE LA INTERVENTORA

**ERRENTERIAKO UDALA**

Ogasun eta Garapen Ekonomikoa

**AYUNTAMIENTO DE ERRENTERIA**

Hacienda y Desarrollo Económico

**Espediente zk./Nº Expediente:** 2021SPOL0022**Erreg. data/Fecha Reg:****Erreg. zk. / Nº Registro:** 000000**Gaia/Asunto:** 2020KO KONTU OROKORRA**Eskatzailea/Solicitante:** ERRENTERIAKO UDALA**NAN(IFK)/DNI(NIF):** P2007200E**Kokalekua/Emplazamiento:** ERRENTERIA**KONTU-HARTZAILEAREN TXOSTENA****I.- Aurrekariak**

- Ikusirik, Errenteriako Udalaren, bere erakunde autonomoaren eta kointsolidazio eremuan dauden erakundeen urteko kontuek osatzen duten Kontu Orokorren espedientea.

**II.- Araudi aplikagarria**

\* 128/2018 Errege Dekretua, martxoaren 16koa, Tokiko Administrazioako gaikuntza nazionalako funtzionarioen erregimen juridikoa arautzen duena.

\* 424/2017, apirilaren 28koa, Tokiko Sektore Publikoko entitateen barne kontrolaren araubide juridikoa erregulatzen duena.

\* Abenduaren 15eko 86/2015 Foru Dekretua, Gipuzkoako Toki entitateen kontabilitatearen arau esparrua ezartzen duena.

\* 21/2003 Foru Araua, abenduaren 19koa, Gipuzkoako Lurralde Historikoko Toki Erakundeen Aurrekontuei buruzkoa.

**III.- Gogoetak**

- Aurkeztutako Kontu orokorra 86/2015 Fako I. Eranskineko 46. arauak ezarritakoa betetzen du, honako dokumentu hauetaz osatua baitago:

- a) Entitatearen beraren kontua.
- b) Erakunde autonomoaren kontua.
- c) Toki-erakundearen mendeko merkataritza sozietateen urteko kontuak.

**I.- Antecedentes**

- Visto el expediente de la Cuenta General del Ayuntamiento de Errenteria, su organismo autónomo, y sociedades públicas dentro de su ámbito de consolidación.

**II.- Normativa aplicable**

\* 128/2018 Real Decreto, de 16 de marzo, regulador del régimen jurídico de los funcionarios habilitados nacionales de la Administración Local.

\* Real Decreto 424/2017, de 28 de abril, por el que se regula el régimen jurídico del control interno en las entidades del Sector Público Local.

\* Decreto Foral 86/2015, de 15 de diciembre, por el que se aprueba el marco regulatorio contable de las entidades locales de Gipuzkoa.

\* Norma Foral 21/2003, de 19 de diciembre, presupuestaria de las Entidades Locales del Territorio Histórico de Gipuzkoa.

**III.- Consideraciones**

- La cuenta general presentada cumple lo establecido por la regla 46 del Anexo I del DF 86/2015 al estar integrada por los siguientes documentos:

- a) La cuenta de la propia entidad.
- b) La cuenta de su organismo autónomo.
- c) Las cuentas anuales de las sociedades mercantiles dependientes de la entidad local.

**ERRENTERIAKO UDALA**

Ogasun eta Garapen Ekonomikoa

**AYUNTAMIENTO DE ERRENTERIA**

Hacienda y Desarrollo Económico

- Foru Arau bereko 47. araua jarraituz honako hauek osatzen dute toki-entitatearen eta erakunde autonomo bakoitzaren urteko kontuak:

- a) Balantzea.
- b) Ekonomia eta ondare-arloko emaitzaren
- c) Ondare garbiaren aldaketan egoera-orrria.
- d) Diru-fluxuen egoera-orrria.
- e) Aurrekontuaren likidazioaren egoera-orrria.
- f) Memoria.

Eta era berean,

- a) Ekitaldiaren amaierari dagozkion kutzako izakinen kontaketa-aktak.
- b) Banku-entitate bakoitzak tokierakundearen alde dauzkan saldoei buruz egindako oharra edo ziurtapenak ekitaldi amaierakoak.
- c) Aurrekontu-emaitza eta kontabilitateemaitza berdinkatzeko egoera-orrria. kontua.

Kontuak prestatu dira toki-administratzaia egokitutako kontabilitate publikoaren plan orokorraren hirugarren zatian bildutako arauak jarraituz, eta bertan jasotako eruedetara egokituta.

- Foru Arau bereko 48. araua jarraituz merkataritzako sozietateek prestatutako urteko kontuak kontabilitate-plan orokorrean aurreikusitakoak dira.

- Bestalde, 21/2003 Fako 63. art. ezartzen badu ere entitatearen Lehendakariak apirilaren 30<sup>a</sup> baino lehenago kontuak eman behar dituela eta maiatzaren 15a baino lehen Kontuen Batzorde Bereziaren onespenerako jarri behar dela, aurreko urteko ustekabeko gertaerak ezinezkoa egin dute aipatutako epeak betetzea.

- Kontu Orokorra, aurreko idatz-zatian aipatutako batzorde bereziaren txostenarekin batera, jendaurrera azalduko da 15 egunetan; epealdi horretan interesatuek erreklamazioak, ingerak zein oharra aurkeztu ahal izango dituzte.

- Batzorde bereziaren txostenekin eta aurkeztutako erreklamazio eta ingerekin batera, Kontu Orokorra udalbatzaren onespenerako jarriko da, eta bidezkoa bada uztailaren 31 baino lehen onetsiko da.

- Siguiendo lo establecido en la Regla 47 del mencionado Decreto Foral, las cuentas anuales de la propia entidad y de sus organismos autónomos están conformadas por:

- a) El balance.
- b) La cuenta del resultado económico-patrimonial.
- c) El estado de cambios en el patrimonio neto.
- d) El estado de flujos de efectivo.
- e) El estado de liquidación del presupuesto.
- f) La memoria.

Así como de,

- a) Actas de arqueo de las existencias en cajareferidas a fin de ejercicio.
- b) Notas o certificaciones de cada entidad bancaria de los saldos existentes en las mismas a favor de la entidad local.
- c) Estado de conciliación de los resultados presupuestario y contable.

Y se han elaborado siguiendo las normas y ajustándose a los modelos que se establecen en la tercera parte del Plan General de Contabilidad Pública adaptado a la Administración Local.

- Siguiendo lo establecido en la Regla 48 del mencionado Decreto Foral, las cuentas anuales de las sociedades mercantiles son las previstas en el Plan General de Contabilidad.

- Por otra parte, aunque el art. 63 de la NF 21/2003 establece que las cuentas de la Entidad han de ser rendidas por su Presidente antes del 30 de abril, y la Cuenta General sometida a informe de la Comisión Especial de Cuentas antes del 15 de mayo, diversos imprevistos han hecho imposible cumplir los plazos señalados.

- En todo caso, y cumpliendo lo establecido en dicho art. 63 procede que la Cuenta General, una vez informada por la Comisión Especial a que se refiere el apartado anterior, sea expuesta al público por plazo de 15 días.

- Acompañada de los informes de la Comisión Especial y de las reclamaciones y reparos formulados, la Cuenta General se someterá al Pleno de la Corporación para que, en su caso, pueda ser

**ERRETERIAKO UDALA**  
Ogasun eta Garapen Ekonomikoa



**AYUNTAMIENTO DE ERRETERIA**  
Hacienda y Desarrollo Económico

aprobada antes del 31 de julio.

Eta horretaz informatzen dut, egokiagoa izan daitekeen beste edozein iritziren kaltetan gabe, ezagutzera eman eta dagozkion ondorioak izan ditzan.

De todo lo cual se informa, salvo opinión mejor fundada, para su conocimiento y a los efectos oportunos,

Errenterian, sinaduraren egunean.

Kontu-hartzailea

MARIA  
JESUS  
OTAEGUI  
IRURETA -  
34100863M

Digitalki sinatuta  
norengandik:  
MARIA JESUS  
OTAEGUI  
IRURETA -  
34100863M  
Data: 2021.06.11  
11:42:16 +02'00'





# 2020

---



## 3. LIKIDAZIOA LIQUIDACIÓN

ERRENTERIAKO UDALA  
Idazkaritza



AYUNTAMIENTO DE ERRENTERIA  
Secretaría General

**Espediente zbkia / N° expediente:** 2021IUBA0004

**Gaia / Asunto:** 2021/04/27ko ohiko Udalbatzarra bilkura telematikoa / Pleno ordinario telemático del 27/04/2021

**5. Berri eman: Udalaren eta bere Entitate dependienteen Aurrekontuaren 2020ko likidazioa. Kontsolidatua.**

**5. Dar cuenta: Liquidación 2020 Ayuntamiento y Entidades dependientes. Consolidado**

**EGINBIDEA:** jasota gera dadin aipatutako gaiaren berri eman dela 2021ko apirilaren 27an egindako osoko bilkuran.

**DILIGENCIA:** para hacer constar que se ha dado cuenta del citado tema en el Pleno de la Corporación, celebrado el día 27 de abril de 2021.

Errenteria, 2021ko maiatzaren 11a

Errenteria, 11 de mayo de 2021

Idazkaria / La Secretaria

Nagore Sarasola Otermin



**Sinaduren laburpena / Resumen de firmas****Titulua / Título:**

2021IUBA0004-EGINBIDEA BERRI EMAN/DILIGENCIA DAR CUENTA (ERRENTERIAKO

Data / Fecha: 2021/05/11 07:33:08

Sinatzailea 1 / Firmante 1: NAGORE SARASOLA OTERMIN - 44164957N

Idazkari Nagusia

**ERRENTERIAKO UDALA**  
Antolaketa



**AYUNTAMIENTO DE ERRENTERIA**  
Organización

**BERRI EMATEA: AURREKONTUAREN 2020KO  
LIKIDAZIOA. KONTOLIDATUA.**

DILIGENTZIA.- Jasota gera dadin gaur egindako Antolaketa Batzordean, Udalaren eta bere entitate dependienteen 2020ko aurrekontuaren likidazioa berri eman dela. Kontsolidatua.

Errenteria, 2021ko apirilaren 21a

**DAR CUENTA: LIQUIDACIÓN DEL  
PRESUPUESTO 2020. CONSOLIDADO.**

DILIGENCIA.- Para hacer constar que en la Comisión de Organización celebrada el día de la fecha, se ha dado cuenta de la liquidación del presupuesto 2020 del Ayuntamiento y sus Organismos dependientes. Consolidado.

Errenteria, 21 de abril de 2021

Batzordeko idazkaria / La secretaria de la Comisión

**IZASKUN  
CRUZ  
OYARZABAL  
- 34082126J**

Firmado digitalmente por IZASKUN  
CRUZ OYARZABAL - 34082126J  
Nombre de reconocimiento (DN):  
c=ES, o=Ayuntamiento de Errenteria -  
Errenteriako Udala, ou=CERTIFICADO  
ELECTRONICO DE EMPLEADO  
PUBLICO, title=ADMINISTRARIA,  
cn=IZASKUN CRUZ OYARZABAL -  
34082126J, givenName=IZASKUN,  
sn=CRUZ OYARZABAL,  
serialNumber=IDCES-34082126J  
Fecha: 2021.04.21 11:54:33 +02'00'



**2020KO UDAL AURREKONTUAREN LIKIDAZIOA**  
**LIQUIDACIÓN PRESUPUESTO MUNICIPAL 2020**

1	Ekitaldiko likidazioaren eta ekitaldi itxietako likidazioaren egoera Estados de liquidación del ejercicio corriente y de ejercicios cerrados
2	Diru fluxuen egoera Estado de flujos de tesorería
3	Diruzaintzako gerakina Remanente de Tesorería
4	Aurrekontuz kanpoko zordunen eta aurrekontuz kanpoko hartzekodunen mugimenduak Movimiento de deudores y acreedores extrapresupuetarios
5	Aurrekontu emaitza Resultado presupuestario
6	Aurrekontuaren aldaketak Modificaciones del Presupuesto
7	Egoera Balantzea Balance de situación
8	Ondare emaitza Resultado economico patrimonial
9	Ondare garbiaren emaitza Resultado patrimonio neto
10	Berankortasuna - Kobraezinak Morosidad - Saldos de dudoso o imposible cobro
11	Arkeo akta eta diruzaintzako izakinak Acta de arqueo y existencias de tesorería
12	Diruzaintzako kontua Estado de tesorería
13	Zor bizia Deuda viva
14	Zorraren bilakaera Evolución de la deuda
15	Diruzaintzako gerakinarekin finantzatu diren obligazioak Obligaciones financiadas con remanente de tesorería
16	Finantza desbiderapenak Desviaciones de financiación
17	Kredituen txertaketa Incorporación de créditos
18	Gastu Arruntak Gasto Corriente
19	Sarrera Arruntak Ingresos corrientes
20	Itxitako Gastuak Gastos Cerrados
21	Itxitako Sarrerak Ingresos cerrados
22	Kreditu konprometitutak (Etorkizuneko gastuak) Creditos de Compromiso (Gasto Futuro)
23	Konprometitutako sarrerak (Etorkizuneko sarrerak) Ingresos comprometidos (Ingresos futuros)
24	Aktiboaren mugimenduak Movimientos del Activo
25	Pasiboaren mugimenduak Movimientos del Pasivo
26	Zergabilketako bilakaera Evolución de la recaudación
27	Adierazleak Indicadores



## LIQUIDACIÓN PRESUPUESTO MUNICIPAL

## ESTADO DE EJERCICIO CORRIENTE

## INGRESOS

Capítulo	Concepto	Presupuesto Inicial	Modificaciones	Presupuesto Definitivo	Derechos Reconocidos	Cobros	Restos por Cobrar	Desviaciones
1	Impuestos directos	10.431.000,00	0,00	10.431.000,00	10.652.434,24	9.609.173,72	1.043.260,52	-221.434,24
2	Impuestos indirectos	550.000,00	0,00	550.000,00	445.173,26	361.143,93	84.029,33	104.826,74
3	Tasas y otros ingresos	8.549.800,00	0,00	8.549.800,00	7.760.186,59	6.046.365,38	1.713.821,21	789.613,41
4	Transferencias ctes.	30.974.200,00	341.299,85	31.315.499,85	28.123.100,92	25.941.147,71	2.181.953,21	3.192.398,93
5	Ingresos patrimoniales	760.000,00	0,00	760.000,00	705.305,56	387.979,49	317.326,07	54.694,44
6	Actuaciones Urbanísticas	501.000,00	0,00	501.000,00	719.773,06	719.773,06	0,00	-218.773,06
7	Transferencias de capital	1.643.100,00	631.096,00	2.274.196,00	704.331,30	532.201,69	172.129,61	1.569.864,70
8	Activos financieros	50.000,00	10.397.087,79	10.447.087,79	28.071,00	8.662,89	19.408,11	10.419.016,79
9	Pasivos financieros	1.944.000,00	0,00	1.944.000,00	0,00	0,00	0,00	1.944.000,00
<b>Total ingresos</b>		<b>55.403.100,00</b>	<b>11.369.483,64</b>	<b>66.772.583,64</b>	<b>49.138.375,93</b>	<b>43.606.447,87</b>	<b>5.531.928,06</b>	<b>17.634.207,71</b>

## GASTOS

Capítulo	Concepto	Presupuesto Inicial	Modificaciones	Presupuesto Definitivo	Obligaciones Reconocidas	Pagos	Restos por Pagar	Desviaciones
1	Gastos de personal	20.725.000,00	141.873,66	20.866.873,66	19.762.252,07	19.750.173,07	12.079,00	1.104.621,59
2	Gtos. en bs. ctes. y servicios	20.329.570,00	1.074.381,91	20.391.766,91	17.203.709,89	14.997.076,45	2.206.633,44	3.188.057,02
3	Gastos financieros	162.000,00	0,00	162.000,00	96.022,47	96.022,47	0,00	65.977,53
4	Transferencias ctes.	7.029.080,00	3.242.973,62	10.094.245,62	7.782.037,48	6.586.532,48	1.195.505,00	2.312.208,14
6	Inversiones reales	4.978.200,00	8.357.539,12	12.584.939,12	6.799.355,17	5.842.011,06	957.344,11	5.785.583,95
7	Transferencias de capital	185.250,00	493.508,33	678.758,33	458.458,18	399.010,34	59.447,84	220.300,15
8	Activos financieros	50.000,00	0,00	50.000,00	28.071,00	28.071,00	0,00	21.929,00
9	Pasivos financieros	1.944.000,00	0,00	1.944.000,00	1.950.619,63	1.950.619,63	0,00	-6.619,63
<b>Total gastos</b>		<b>55.403.100,00</b>	<b>13.310.276,64</b>	<b>66.772.583,64</b>	<b>54.080.525,89</b>	<b>49.649.516,50</b>	<b>4.431.009,39</b>	<b>12.692.057,75</b>

Resultado operaciones pptarias.del ejercicio

0,00

-4.942.149,96

-6.043.068,63

1.100.918,67

30.326.265,46



## ESTADO DE EJERCICIOS CERRADOS

## INGRESOS

Capítulo	Concepto	Presupuesto Inicial	Modificaciones	Presupuesto Definitivo	Derechos Liquidados	Cobros	Restos por Cobrar	Desviaciones
Todos	Previos	1.713.449,48	65.564,56	1.647.884,92	1.647.884,92	139.819,15	1.508.267,55	-65.564,56
Todos	Año anterior	4.743.300,11	108.277,66	4.635.022,45	4.635.022,45	3.976.917,52	658.365,84	-108.277,66
<b>Total residuos de ingresos</b>		<b>6.456.749,59</b>	<b>173.842,22</b>	<b>6.282.907,37</b>	<b>6.282.907,37</b>	<b>4.116.736,67</b>	<b>2.166.170,70</b>	<b>-173.842,22</b>

## GASTOS

Capítulo	Concepto	Presupuesto Inicial	Anulaciones	Presupuesto Definitivo	Obligaciones Reconocidas	Pagos	Restos por Pagar	Desviaciones
Todos	Previos	938.729,08	0	938.729,08	938.729,08	938.729,08	0,00	0,00
Todos	Año anterior	2.971.819,79	0,00	2.971.819,79	2.971.819,79	2.971.809,78	10,01	0,00
<b>Total residuos de gastos</b>		<b>3.910.548,87</b>	<b>0,00</b>	<b>3.910.548,87</b>	<b>3.910.548,87</b>	<b>3.910.538,86</b>	<b>10,01</b>	<b>0,00</b>

<b>Resultado por operaciones de presupuestos de ejercicios anteriores</b>				<b>2.372.358,50</b>	<b>2.372.358,50</b>	<b>206.197,81</b>	<b>2.166.160,69</b>	<b>-173.842,22</b>
---	--	--	--	---------------------	---------------------	-------------------	---------------------	--------------------

O.I

Aizpea Otaegi Mitxelena, Alkatea

Irene Soto Cotorro  
Kontuhartzailea



## UDAL AURREKONTUAREN LIKIDAZIOA

### EKITALDIKO AURREKONTUAREN EGOERA

#### SARRERAK

kapitulua	kontzeptua	hasierako aurrekontua	aldaketak	behin betiko aurrekontua	onartutako eskubideak	kobratutakoa	kobratzeko dagoena	desbiazioak
1	Zuzeneko zergak	10.431.000,00	0,00	10.431.000,00	10.652.434,24	9.609.173,72	1.043.260,52	221.434,24
2	Zeharkako zergak	550.000,00	0,00	550.000,00	445.173,26	361.143,93	84.029,33	-104.826,74
3	Tasak eta bestelako zergak	8.549.800,00	0,00	8.549.800,00	7.760.186,59	6.046.365,38	1.713.821,21	-789.613,41
4	Transferentzia arruntak	30.974.200,00	341.299,85	31.315.499,85	28.123.100,92	25.941.147,71	2.181.953,21	-3.192.398,93
5	Ondare-sarrerak	760.000,00	0,00	760.000,00	705.305,56	387.979,49	317.326,07	-54.694,44
6	Hirigintzako jarduerak	501.000,00	0,00	501.000,00	719.773,06	719.773,06	0,00	-218.773,06
7	Kapital transferentziak	1.643.100,00	631.096,00	2.274.196,00	704.331,30	532.201,69	172.129,61	1.569.864,70
8	Finantza aktiboak	50.000,00	10.397.087,79	10.447.087,79	28.071,00	8.662,89	19.408,11	10.419.016,79
9	Finantza pasiboak	1.944.000,00	0,00	1.944.000,00	0,00	0,00	0,00	1.944.000,00
	<b>Sarrerak, guztira</b>	<b>55.403.100,00</b>	<b>11.369.483,64</b>	<b>66.772.583,64</b>	<b>49.138.375,93</b>	<b>43.606.447,87</b>	<b>5.531.928,06</b>	<b>9.794.009,15</b>

#### GASTUAK

kapitulua	kontzeptua	hasierako aurrekontua	aldaketak	behin betiko aurrekontua	onartutako obligazioak	ordaindutakoa	ordaintzeko dagoena	desbiazioak
1	Langile-gastuak	20.725.000,00	141.873,66	20.866.873,66	19.762.252,07	19.750.173,07	12.079,00	1.104.621,59
2	Ondasun arrunt. eta zerbitzuak	20.329.570,00	1.074.381,91	21.403.951,91	17.203.709,89	14.997.076,45	2.206.633,44	4.200.242,02
3	Finantza gastuak	162.000,00	0,00	162.000,00	96.022,47	96.022,47	0,00	65.977,53
4	Transferentzia arruntak	7.029.080,00	3.242.973,62	10.272.053,62	7.782.037,48	6.586.532,48	1.195.505,00	2.490.016,14
6	Inbertsio errealak	4.978.200,00	8.357.539,12	13.335.739,12	6.799.355,17	5.842.011,06	957.344,11	6.536.383,95
7	Kapital transferentziak	185.250,00	493.508,33	678.758,33	458.458,18	399.010,34	59.447,84	220.300,15
8	Finantza aktiboak	50.000,00	0,00	50.000,00	28.071,00	28.071,00	0,00	21.929,00
9	Finantza pasiboak	1.944.000,00	0,00	1.944.000,00	1.950.619,63	1.950.619,63	0,00	-6.619,63
	<b>Gastuak, guztira</b>	<b>55.403.100,00</b>	<b>13.310.276,64</b>	<b>68.713.376,64</b>	<b>54.080.525,89</b>	<b>49.649.516,50</b>	<b>4.431.009,39</b>	<b>14.632.850,75</b>

<b>Aurrekontuaren emaitza, ekitaldikoa</b>	<b>0,00</b>	<b>-1.940.793,00</b>	<b>-1.940.793,00</b>	<b>-4.942.149,96</b>	<b>-6.043.068,63</b>	<b>1.100.918,67</b>	<b>24.426.859,90</b>
--	-------------	----------------------	----------------------	----------------------	----------------------	---------------------	----------------------





## ITXITAKO EKITALDIEN EGOERA

## SARRERAK

kapitua	kontzeptua	hasierako aurrekontua	aldaketak	behin betiko aurrekontua	onartutako eskubideak	kobratutakoa	kobratzeko dagoena	desbiazioak
Guztiak	Aurrekoak	1.713.449,48	65.564,56	1.647.884,92	1.647.884,92	139.819,15	1.508.267,55	-65.564,56
Guztiak	Aurreko urtekoa	4.743.300,11	108.277,66	4.635.022,45	4.635.022,45	3.976.917,52	658.365,84	-108.277,66
<b>Itxitako ekitaldietako guztiak</b>		<b>6.456.749,59</b>	<b>173.842,22</b>	<b>6.282.907,37</b>	<b>6.282.907,37</b>	<b>4.116.736,67</b>	<b>2.166.170,70</b>	<b>-173.842,22</b>

## GASTUAK

kapitua	kontzeptua	hasierako aurrekontua	aldaketak	behin betiko aurrekontua	onartutako obligazioak	ordaindutakoa	ordaintzeko dagoena	desbiazioak
Guztiak	Aurrekoak	938.729,08	0,00	938.729,08	938.729,08	938.729,08	0,00	0,00
Guztiak	Aurreko urtekoa	2.971.819,79	0,00	2.971.819,79	2.971.819,79	2.971.809,78	10,01	0,00
<b>Itxitako ekitaldietako guztiak</b>		<b>3.910.548,87</b>	<b>0,00</b>	<b>3.910.548,87</b>	<b>3.910.548,87</b>	<b>3.910.538,86</b>	<b>10,01</b>	<b>0,00</b>

<b>Aurrekontuaren emaitza, itxitako ekitaldietakoa</b>				<b>2.372.358,50</b>	<b>2.372.358,50</b>	<b>206.197,81</b>	<b>2.166.160,69</b>	<b>-173.842,22</b>
--	--	--	--	---------------------	---------------------	-------------------	---------------------	--------------------

O.I

Aizpea Otaegi Mitxelena, Alkatea

Irene Soto Cotorro  
Kontuhartzailea



## DIRU-FLUXUEN EGOERA-ORRIA

## ESTADO FLUJOS TESORERÍA

		2020	2019
<b>I. GESTIO-JARDUEREN DIRU-FLUXUAK</b>	<b>I. FLUJOS DE EFECTIVO DE LAS ACTIVIDADES DE</b>		
<b>A) Kobrantzak:</b>	<b>A) Cobros:</b>	<b>54.723.409,15</b>	<b>54.996.278,52</b>
1. Zerga eta hirigintza-sarrerak	1. Ingresos tributarios y urbanísticos	18.530.232,58	19.698.844,34
2. Jasotako transferentziak eta diru-laguntzak	2. Transferencias y subvenciones recibidas	28.427.466,63	32.216.595,35
3. Salmentak eta zerbitzu-sarrerak	3. Ventas y prestaciones de servicios	23.119,41	19.382,15
4. Beste erakunde batzuek bildutako baliabideen gestioa	4. Gestión de recursos recaudados por cuenta de otros entes	0,00	0,00
5. Kobratutako interesak eta dibidenduak	5. Intereses y dividendos cobrados	3.471,23	2.845,36
6. Beste kobrantza batzuk	6. Otros cobros	7.739.119,30	3.058.611,32
<b>B) Ordainketak:</b>	<b>B) Pagos:</b>	<b>45.363.930,79</b>	<b>48.919.894,97</b>
7. Langile-gastuak	7. Gastos de personal	19.756.113,74	19.964.106,73
8. Emandako transferentziak eta diru-laguntzak	8. Transferencias y subvenciones concedidas	7.635.125,73	6.172.212,57
9. Hornidurak	9. Aprovisionamientos		
10. Gestioko bestelako gastuak	10. Otros gastos de gestión	16.943.914,88	18.570.290,75
11. Beste erakunde batzuek bildutako baliabideen gestioa	11. Gestión de recursos recaudados por cuenta de otros entes	21.755,94	20.748,26
12. Ordaindutako interesak	12. Intereses pagados	95.087,05	96.266,26
13. Beste ordainketa batzuk	13. Otros pagos	911.933,45	4.096.270,40
<b>Gestio-jarduerengatiko diru-fluxu garbiak (+A-B)</b>	<b>Flujos netos de efectivo por actividades de gestión (+A-B)</b>	<b>9.359.478,36</b>	<b>6.076.383,55</b>
<b>II. INBERTSIO-JARDUEREN DIRU-FLUXUAK</b>	<b>II. FLUJOS DE EFECTIVO DE LAS ACTIVIDADES DE</b>		
<b>C) Kobrantzak:</b>	<b>C) Cobros:</b>	<b>370.262,00</b>	<b>680.045,59</b>
1. Inbertsio errealeen salmenta	1. Venta de inversiones reales	366.250,00	0,00
2. Aktibo finantzarioen salmenta	2. Venta de activos financieros	4.012,00	680.045,59
3. Jarduera-unitatea	3. Unidad de actividad		
4. Inbertsio jardueren beste kobrantza batzuk	4. Otros cobros de las actividades de inversión	0,00	0,00
<b>D) Ordainketak:</b>	<b>D) Pagos:</b>	<b>7.345.835,95</b>	<b>7.512.518,01</b>
5. Inbertsio errealeen erosketak	5. Compra de inversiones reales	7.317.764,95	7.475.192,01
6. Aktibo finantzarioen erosketak	6. Compra de activos financieros	28.071,00	37.326,00
7. Jarduera-unitatea	7. Unidad de actividad		
8. Inbertsio jardueren beste ordainketa batzuk	8. Otros pagos de las actividades de inversión		
<b>Inbertsio jarduerengatiko diru-fluxu garbiak (+C-D)</b>	<b>Flujos netos de efectivo por actividades de inversión (+C-D)</b>	<b>-6.975.573,95</b>	<b>-6.832.472,42</b>
<b>III. FINANTZAKETA-JARDUERETAKO DIRU-FLUXUAK</b>	<b>III. FLUJOS DE EFECTIVO DE LAS ACTIVIDADES DE</b>		
<b>E) Ondarearen hazkundera:</b>	<b>E) Aumentos en el patrimonio:</b>	<b>0</b>	<b>0</b>
1. Kobrantzak erakunde jabearen edo jabeen beste ekarpen	1. Cobros por aportaciones de la entidad o entidades		
<b>F) Erakunde jabeari edo jabeei egindako ordainketak:</b>	<b>F) Pagos a la entidad o entidades propietarias:</b>	<b>0</b>	<b>0</b>
2. Erakunde jabeari edo jabeei ekarpenak itzultzea eta emaitzak	2. Devolución de aportaciones y reparto de resultados a la		
<b>G) Kobrantzak pasibo finantzarioen jaulkipenengatik:</b>	<b>G) Cobros por emisión de pasivos financieros:</b>	<b>0,00</b>	<b>1.908.994,85</b>
3. Obligazioak eta bestelako balore negoziagarriak	3. Obligaciones y otros valores negociables	0,00	0,00
4. Jasotako maileguak	4. Préstamos recibidos	0,00	1.908.994,85
5. Bestelako zorrak	5. Otras deudas	0,00	0,00
<b>H) Ordainketak pasibo finantzarioen diru-itzultzeengatik:</b>	<b>H) Pagos por reembolso de pasivos financieros:</b>	<b>1.950.619,63</b>	<b>1.899.836,63</b>
6. Obligazioak eta bestelako balore negoziagarriak	6. Obligaciones y otros valores negociables	0,00	0,00
7. Jasotako maileguak	7. Préstamos recibidos	1.950.619,63	1.899.836,63
8. Bestelako zorrak	8. Otras deudas	0,00	0,00
<b>Finantzaketa-jarduerengatiko diru-fluxu garbiak (+E-F+G-H)</b>	<b>Flujos netos de efectivo por actividades de financiación (+E-F+G-H)</b>	<b>-1.950.619,63</b>	<b>9.158,22</b>
<b>IV. SAILKATZEKO DAUDEN DIRU-FLUXUAK</b>	<b>IV. FLUJOS DE EFECTIVO PENDIENTES DE</b>		
<b>I) Aplikatzeko dauden kobrantzak</b>	<b>I) Cobros pendientes de aplicación</b>	<b>0,00</b>	<b>0,00</b>
<b>J) Aplikatzeko dauden ordainketak</b>	<b>J) Pagos pendientes de aplicación</b>	<b>0,00</b>	<b>0,00</b>
<b>Sailkatzeko dauden diru-fluxu garbiak (+I-J)</b>	<b>Flujos netos de efectivo pendientes de clasificación (+I-J)</b>	<b>0,00</b>	<b>0,00</b>
<b>V. KANBIO-TASEN ALDAKETEN ERAGINA</b>	<b>V. EFECTO DE LAS VARIACIONES DE LOS TIPOS DE</b>		
<b>VI. DIRU KOPURUAREN ETA DIRUAREN BALIOKIDE DIREN AKTIBO LIKIDOEN HANDITZE/TXIKITZE GARBIA (I + II + III + IV + V)</b>	<b>VI. INCREMENTO/DISMINUCIÓN NETA DEL EFECTIVO Y ACTIVOS LIQUIDOS EQUIVALENTES AL EFECTIVO (I + II + IV + V)</b>	<b>433.284,78</b>	<b>-746.930,65</b>
<b>Ekitaldiaren hasierako diruaren baliokide diren aktibo likidoak eta dirua</b>	<b>Efectivo y activos líquidos equivalentes al efectivo al inicio del ejercicio</b>	<b>8.960.736,88</b>	<b>9.707.667,53</b>
<b>Ekitaldiaren amaierako diruaren baliokide diren aktibo likidoak eta dirua</b>	<b>Efectivo y activos líquidos equivalentes al efectivo al final de ejercicio</b>	<b>9.394.021,66</b>	<b>8.960.736,88</b>


**DIRUZAINZAKO GERAKINA EGOERA**  
**ESTADO REMANENTE DE TESORERÍA**

Kontu zk.	Osagaiak	Componentes	2020	2019
57	<b>1. (+) Funts likidoak</b>	<b>1. (+) Fondos líquidos</b>	<b>9.394.021,66</b>	<b>8.960.736,88</b>
	<b>2. (+) Kobratzeke dauden eskubideak</b>	<b>2. (+) Derechos pendiente de cobro</b>	<b>8.032.928,05</b>	<b>12.723.815,14</b>
430,433,437,438	-(+)- Urteko aurrekontukoak	-(+)- del Presupuesto corriente	5.531.928,06	4.743.300,11
431,434,439	-(+)- Itxitako aurrekontuetakoak	-(+)- del Presupuestos cerrados	2.166.170,70	1.713.449,48
440,442,449,456,470, 471, 472,548,550	-(+)- Aurrekontuzkoak ez diren eragiketetakoa	-(+)- de operaciones no presupuestarias	334.829,29	6.267.065,55
	<b>3. (-) Ordaintzeko dauden obligazioak</b>	<b>3. (-) Obligaciones pendiente de pago</b>	<b>6.661.330,89</b>	<b>5.802.941,02</b>
400	-(+)- Urteko aurrekontukoak	-(+)- del Presupuesto corriente	4.431.009,39	3.910.548,87
401	-(+)- Itxitako aurrekontuetakoak	-(+)- de Presupuestos cerrados	10,01	0,00
165,166,180,185,410, 414,419,453,475,476, 477,502,515,516,521, 560,561	-(+)-Aurrekontuzkoak ez diren eragiketetakoa	-(+)- de operaciones no presupuestarias	2.230.311,49	1.892.392,15
	<b>4. (+) Oraindik aplikatu gabeko partidak</b>	<b>4. (+) Partidas pendientes de aplicación</b>	<b>0,00</b>	<b>0,00</b>
554,559	- (-) Behin betiko aplikatzeko dauden egindako kobrantzak	-(-) cobros realizados pendientes de aplicación definitiva	0,00	0,00
555, 5581, 5585	-(+)-Behin betiko aplikatzeko dauden egindako ordainketak	-(+)- pagos realizados pendientes de aplicación definitiva	0,00	0,00
	<b>I. Diruzaintzako gerakina guztira (1 + 2 – 3 + 4)</b>	<b>I. Remanente de tesorería total (1 + 2 – 3 + 4)</b>	<b>10.765.618,82</b>	<b>15.881.611,00</b>
4900,4901,4902,4903	<b>II. Kobrantza zalantzarrikoko saldoak</b>	<b>II. Saldos de dudoso cobro</b>	<b>2.195.086,79</b>	<b>1.918.034,13</b>
	<b>III. Gehiegizko finantzaketa lotua</b>	<b>III. Remanente de tesorería afectado</b>	<b>1.722.138,86</b>	<b>1.441.530,13</b>
	<b>IV. Gastu orokorretarako diruzaintzako gerakina (I – II – III)</b>	<b>IV. Remanente de tesorería para gastos generales (I – II – III)</b>	<b>6.848.393,17</b>	<b>12.522.046,75</b>



## OPERACIONES NO PRESUPUESTARIAS

## 1. DEUDORES NO PRESUPUESTARIOS

Nº cuenta	Descripción	Saldoa 2020/01/01ean	DEBE	HABER	Saldoa 2020/12/31ean
440	Deudores por IVA repercutido	88.899,02	335.421,39	329.065,43	95.254,98
442	Deudores por servicio de recaudación	-4.952,83	4.952,83	0,00	0,00
449	Otros deudores no presupuestarios	177.044,25	91.610,87	42.659,43	225.995,69
456	Entes públicos, c/c efectivo	0,00	0,00	0,00	0,00
470	Hacienda pública, deudor por diversos conceptos	0,00	0,00	0,00	0,00
471	Organismos de previsión social, deudores	400,00	0,00	0,00	400,00
472	Hacienda pública, IVA soportado	5.675,11	242.932,76	235.429,25	13.178,62
548	Imposiciones a corto plazo	6.000.000,00	0,00	6.000.000,00	0,00
550	Cuentas corrientes no bancarias	0,00	0,00	0,00	0,00
	<b>TOTAL DEUDORES NO PRESUPUESTARIOS</b>	<b>6.267.065,55</b>	<b>674.917,85</b>	<b>6.607.154,11</b>	<b>334.829,29</b>

## 2. ACREEDORES NO PRESUPUESTARIOS

Nº cuenta	Descripción	Saldoa 2020/01/01ean	DEBE	HABER	Saldoa 2020/12/31ean
165	Fianzas recibidas a largo plazo de entidades del grupo, multigrupo y asociadas	0,00	0,00	0,00	0,00
166	Depósitos recibidos a largo plazo de entidades del grupo, multigrupo y asociadas	0,00	0,00	0,00	0,00
180	Fianzas recibidas a largo plazo	398.957,14	42.535,10	161.405,31	517.827,35
185	Depósitos recibidos a largo plazo	0,00	0,00	0,00	0,00
410	Acreeedores por IVA soportado	42.736,47	234.570,89	242.932,76	51.098,34
414	Entes públicos acreedores por recaudación de recursos	0,00	0,00	0,00	0,00
419	Otros acreedores no presupuestarios	128.095,01	1.881.608,95	1.875.493,19	121.979,25
453	Entes públicos, por ingresos pendientes de liquidar	15.030,61	21.755,94	16.482,72	9.757,39
475	Hacienda pública, acreedor por diversos conceptos	357.374,89	3.003.590,62	3.031.305,22	385.089,49
476	Organismos de previsión social, acreedores	541.995,89	5.444.130,60	5.413.171,55	511.036,84
477	Hacienda pública, IVA repercutido	137,55	335.420,29	335.421,39	138,65
502	Empréstitos y otras emisiones análogas por operaciones de tesorería	0,00	0,00	0,00	0,00
515	Fianzas recibidas a corto plazo de entidades del grupo, multigrupo y asociadas	0,00	0,00	0,00	0,00
516	Depósitos recibidos a corto plazo de entidades del grupo, multigrupo y asociadas	0,00	0,00	0,00	0,00
521	Deudas por operaciones de tesorería	0,00	0,00	0,00	0,00
560	Fianzas recibidas a corto plazo	217.763,25	76.667,77	10.970,13	152.065,61
561	Depósitos recibidos a corto plazo	190.301,34	561.498,88	852.516,11	481.318,57
	<b>TOTAL ACREEDORES NO PRESUPUESTARIOS</b>	<b>1.892.392,15</b>	<b>11.601.779,04</b>	<b>11.939.698,38</b>	<b>2.230.311,49</b>

## 3. PARTIDAS PENDIENTES DE APLICACIÓN

## a) COBROS PENDIENTES DE APLICACIÓN

Nº cuenta	Descripción	Saldoa 2020/01/01ean	DEBE	HABER	Saldoa 2020/12/31ean
554	Cobros pendientes de aplicación	0,00	73.538.643,62	73.538.643,62	0,00
559	Otras partidas pendientes de aplicación	0,00	0,00	0,00	0,00
	<b>TOTAL COBROS PENDIENTES DE APLICACIÓN</b>	<b>0,00</b>	<b>73.538.643,62</b>	<b>73.538.643,62</b>	<b>0,00</b>

## b) PAGOS PENDIENTES DE APLICACIÓN

Nº cuenta	Descripción	Saldoa 2020/01/01ean	DEBE	HABER	Saldoa 2020/12/31ean
555	Pagos pendientes de aplicación	0,00	40.592.894,28	40.592.894,28	0,00
5581	Provisiones de fondos para anticipos de caja fija pendientes de justificación	0,00	1.200,00	1.200,00	0,00
5585	Libramientos para la reposición de anticipos de caja fija pendientes de pago	0,00	0,00	0,00	0,00
	<b>TOTAL PAGOS PENDIENTES DE APLICACIÓN</b>	<b>0,00</b>	<b>40.594.094,28</b>	<b>40.594.094,28</b>	<b>0,00</b>



## AURREKONTUZKOAK EZ DIREN KONTUAK

## 1. AURREKONTUZ KANPOKO ZORDUNAK

Kontu zk.	Deskribapena	Saldoa 2020/01/01ean	ZOR	HARTZEKO	Saldoa 2020/12/31ean
440	Jasanarazitako BEZarengatik zordunak	88.899,02	335.421,39	329.065,43	95.254,98
442	Bilketa zerbitzuarengatik zordunak	-4.952,83	4.952,83	0,00	0,00
449	Aurrekontuzkoak ez diren bestelako zordunak	177.044,25	91.610,87	42.659,43	225.995,69
456	Erakunde publikoak, k/k dirua	0,00	0,00	0,00	0,00
470	Ogasun publikoa, hainbat kontzepturengatik zordun	0,00	0,00	0,00	0,00
471	Gizarte aurreikuspeneko erakundeak, zordunak	400,00	0,00	0,00	400,00
472	Ogasun publikoa, jasanako BEZ	5.675,11	242.932,76	235.429,25	13.178,62
548	Epe motzeko ezarpenak	6.000.000,00	0,00	6.000.000,00	0,00
550	Kontu korronte ez bankarioak	0,00	0,00	0,00	0,00
	<b>AURREKONTUZ KANPOKO ZORDUNAK GUZTIRA</b>	<b>6.267.065,55</b>	<b>674.917,85</b>	<b>6.607.154,11</b>	<b>334.829,29</b>

## 2. AURREKONTUZ KANPOKO HARTZEKODUNAK

Kontu zk.	Deskribapena	Saldoa 2020/01/01ean	ZOR	HARTZEKO	Saldoa 2020/12/31ean
165	Epe luzera jasotako fidantzak taldeko erakundeetatik, talde anitzekoetatik eta elkartuetatik	0,00	0,00	0,00	0,00
166	Epe luzera jasotako gordailuak taldeko erakundeetatik, talde anitzekoetatik eta elkartuetatik	0,00	0,00	0,00	0,00
180	Epe luzera jasotako fidantzak	398.957,14	42.535,10	161.405,31	517.827,35
185	Epe luzera jasotako gordailuak	0,00	0,00	0,00	0,00
410	Jasandako BEZarengatik hartzekodunak	42.736,47	234.570,89	242.932,76	51.098,34
414	Erakunde publiko hartzekodunak baliabideak biltzeagatik	0,00	0,00	0,00	0,00
419	Aurrekontuzkoak ez diren beste hartzekodun batzuk	128.095,01	1.881.608,95	1.875.493,19	121.979,25
453	Erakunde publikoak, likidatzeko dituzten sarrerengatik	15.030,61	21.755,94	16.482,72	9.757,39
475	Ogasun publikoa, hainbat kontzepturengatik hartzekodunak	357.374,89	3.003.590,62	3.031.305,22	385.089,49
476	Gizarte aurreikuspeneko erakundeak, hartzekodunak	541.995,89	5.444.130,60	5.413.171,55	511.036,84
477	Ogasun publikoa, jasanarazitako BEZ	137,55	335.420,29	335.421,39	138,65
502	Jesapenak eta antzeko beste jaulkipen batzuk diruzaintzako eragiketengatik	0,00	0,00	0,00	0,00
515	Epe motzera jasotako fidantzak taldeko erakundeetatik, talde anitzekoetatik eta elkartuetatik	0,00	0,00	0,00	0,00
516	Epe motzera jasotako gordailuak taldeko erakundeetatik, talde anitzekoetatik eta elkartuetatik	0,00	0,00	0,00	0,00
521	Diruzaintzako eragiketen ondoriozko zorrak	0,00	0,00	0,00	0,00
560	Epe motzera jasotako fidantzak	217.763,25	76.667,77	10.970,13	152.065,61
561	Epe motzera jasotako gordailuak	190.301,34	561.498,88	852.516,11	481.318,57
	<b>AURREKONTUZ KANPOKO HARTZEKODUNAK GUZTIRA</b>	<b>1.892.392,15</b>	<b>11.601.779,04</b>	<b>11.939.698,38</b>	<b>2.230.311,49</b>

## 3. APLIKATZEKO DAUDEN PARTIDAK

## a) APLIKATZEKO DAUDEN KOBRANTZAK

Kontu zk.	Deskribapena	Saldoa 2020/01/01ean	ZOR	HARTZEKO	Saldoa 2020/12/31ean
554	Aplikatzeko dauden kobrantzak	0,00	73.538.643,62	73.538.643,62	0,00
559	Aplikatzeko dauden beste partida batzuk	0,00	0,00	0,00	0,00
	<b>APLIKATZEKO DAUDEN KOBRANTZAK GUZTIRA</b>	<b>0,00</b>	<b>73.538.643,62</b>	<b>73.538.643,62</b>	<b>0,00</b>

## b) APLIKATZEKO DAUDEN ORDAINKETAK

Kontu zk.	Deskribapena	Saldoa 2020/01/01ean	ZOR	HARTZEKO	Saldoa 2020/12/31ean
555	Aplikatzeko dauden ordainketak	0,00	40.592.894,28	40.592.894,28	0,00
5581	Justifikatu gabe dauden kutxa finkoko aurrerakinatarako funts hornidurak	0,00	1.200,00	1.200,00	0,00
5585	Libramenduak, ordaindu gabe dauden kutxa finkoko aurrerakinak birjartzeko	0,00	0,00	0,00	0,00
	<b>APLIKATZEKO DAUDEN ORDAINKETAK GUZTIRA</b>	<b>0,00</b>	<b>40.594.094,28</b>	<b>40.594.094,28</b>	<b>0,00</b>



## AURREKONTUAREN EMAITZA

KONTZEPTUAK	ONARTUTAKO ESKUBIDE GARBIAK	ONARTUTAKO OBLIGAZIO GARBIAK	EKITALDIKO AURREKONTU- EMAITZA
a) Eragiketa korronteak	47.686.200,57	44.844.021,91	2.842.178,66
b) Kapital-eragiketak	1.424.104,36	7.257.813,35	-5.833.708,99
c) Aktibo finantzarioak	28.071,00	28.071,00	0,00
d) Pasibo finantzarioak	0,00	1.950.619,63	-1.950.619,63
<b>1. URTEKO EKITALDIKO AURREKONTU-EMAITZA (1=a+b+c+d)</b>	<b>49.138.375,93</b>	<b>54.080.525,89</b>	<b>(4.942.149,96)</b>
KONTZEPTUAK	AINTZATETSITA KO ESKUBIDEAK EZEZTATZEA	AINTZATETSITAKO OBLIGAZIOAK EZEZTATZEA	ITXITAKO ADURREKONTU- EMAITZA
a) Eragiketa korronteak	-173.842,22	0,00	-173.842,22
b) Kapital-eragiketak	0,00	0,00	0,00
c) Aktibo finantzarioak	0,00	0,00	0,00
d) Pasibo finantzarioak	0,00	0,00	0,00
<b>2. ITXITAKO EKITALDIETAKO AURREKONTU-EMAITZA (2=a+b+c+d)</b>	<b>-173.842,22</b>	<b>0,00</b>	<b>-173.842,22</b>
<b>3. DOIKUNTZEN AURREKO AURREKONTU-EMAITZA (1+2)</b>			<b>-5.115.992,18</b>
<u>DOIKUNTZAK :</u>			
a) Gastu orokorretarako diruzainzako gerakinarekin finantzatutako kreditu gastatuak			6.782.984,14
b) Ekitaldiko finantziazio-desbideratze negatiboak			570.474,84
c) Ekitaldiko finantziazio-desbideratze positiboak			695.525,85
<b>4. DOIKUNTZAK GUZTIRA (4=a+b-c)</b>			<b>6.657.933,13</b>
<b>5. AURREKONTU- EMAITZA DOITUA (3+4)</b>			<b>1.541.940,95</b>



## RESULTADO PRESUPUESTARIO

CONCEPTOS	DERECHOS RECONOCIDOS NETOS	OBLIGACIONES RECONOCIDAS NETAS	RTDO. PRESUPUESTARI O DEL EJERCICIO
a) Operaciones corrientes	47.686.200,57	44.844.021,91	2.842.178,66
b) Operaciones de capital	1.424.104,36	7.257.813,35	-5.833.708,99
c) Activos financieros	28.071,00	28.071,00	0,00
d) Pasivo financieros	0,00	1.950.619,63	-1.950.619,63
<b>1. RESULTADO PRESUPUESTARIO EJERCICIO CORRIENTE (1=a+b+c+d)</b>	<b>49.138.376</b>	<b>54.080.526</b>	<b>(4.942.150)</b>
CONCEPTOS	ANULACIÓN DERECHOS RECONOCIDOS	ANULACIÓN OBLIGACIONES RECONOCIDAS	ITXITAKO ADURREKONTU- EMAITZA
a) Operaciones corrientes	-173.842,22	0,00	-173.842,22
b) Operaciones de capital	0,00	0,00	0,00

223	c) Activos financieros	0,00	0,00	0,00
	d) Pasivo financieros	0,00	0,00	0,00
	<b>2.RESULTADO PRESUPUESTARIO EJERCICIOS CERRADOS (2=a+b+c+d)</b>	<b>-173.842,22</b>	<b>0,00</b>	<b>-173.842,22</b>
	<b>3. RESULTADO PRESUPUESTARIO ANTES DE AJUSTES (1+2)</b>			<b>-5.115.992,18</b>
	<u>AJUSTES:</u>			
	a) Créditos gastados financiados con remanente de créditos para gastos generales			6.782.984,14
	b) Desviaciones de financiación negativas del ejercicio			570.474,84
	c) Desviaciones de financiación positivas del ejercicio			695.525,85
	<b>4. TOTAL AJUSTES (4=a+b-c)</b>			<b>6.657.933,13</b>
	<b>5. RESULTADO DEL EJERCICIO AJUSTADO (3+4)</b>			<b>1.541.940,95</b>



**Modificaciones de crédito en el ejercicio**

Presupuesto Inicial			55.403.100,00
TIPO	Fecha	Nº.Expte	€
Habilitaciones	2020/11/12	16	36.805,55
	2020/10/2	14	84.710,00
	2020/6/29	12	141.000,00
	2020/3/31	7	271.321,00
Bajas	2020/6/2	11	-798.800,00
Adicionales	2020/6/2	11	798.800,00
	2020/4/24	9	1.700.000,00
Incorporaciones	2020/3/26	4	7.380.899,90
	2020/2/24	3	854.747,19
	2020/1/28	1	900.000,00
<b>Total modificaciones</b>			<b>11.369.483,64</b>
<b>Presupuesto definitivo</b>			<b>66.772.583,64</b>





**Ekitaldiko kreditu aldaketak**

Hasierako aurrekontua			55.403.100,00
Mota	Data	Expt. Zbkia	€
Gaikuntzak	2020/12/11	16	36.805,55
	2020/02/10	14	84.710,00
	2020/29/06	12	141.000,00
	2020/31/03	7	271.321,00
Bajak	2020/02/06	11	-798.800,00
Gehigarriak	2020/02/06	11	798.800,00
	2020/24/04	9	1.700.000,00
Txertaketak	2020/26/03	4	7.380.899,90
	2020/24/02	3	854.747,19
	2020/28/01	1	900.000,00
<b>Aldaketen guztira</b>			<b>11.369.483,64</b>
<b>Behin betiko aurrekontua</b>			<b>66.772.583,64</b>



## BALANTZEA

Kontu zk.	AKTIBOA	Oharrak memorian	2020	2019	Kontu zk.	ONDARE GARBIA ETA PASIBOA	Oharrak memorian	2020	2019
	<b>A) Aktibo ez-korrontea</b>					<b>A) Ondare garbia</b>			
	<b>I. Ibilgetu ukiezina</b>				100, 101	<b>I. Ondarea</b>		70.213.738,00	70.213.738,00
200, 201 (2800)(2801)	1. Inbertsioa ikerketan eta garapenean		275.237,09	243.059,59					
203 (2803)(2903)	2. Jabetza industriala eta intelektuala		0,00	0,00					
206 (2806)(2906)	3. Aplikazio informatikoak		377.925,00	271.497,81	120	<b>II. Sortutako ondarea</b>		109.838.840,03	109.838.840,03
207 (2807)(2907)	4. Errentamendu-erregimenean erabilitako edo lagatako aktiboen gaineko inbertsioak		0,00	0,00	129	1. Aurreko ekitaldietako emaitzak		9.038.094,43	6.486.943,95
208, 209 (2809)(2909)	5. Bestelako ibilgetu ukiezina		1.493.072,47	903.447,35		2. Ekitaldiko emaitza			
	<b>II. Ibilgetu materiala</b>				136	<b>III. Balio-aldaketen doikuntzak</b>			
210 (2810)	1. Lurrak		31.276.717,10	31.276.717,10	133	1. Ibilgetu ez-finantzarioa		0,00	0,00
(2910)(2990)						2. Aktibo finantzario salgarriak		0,00	0,00
211 (2811) (2911) (2991)	2. Eraikuntzak		82.007.715,67	82.337.551,17	134	3. Estaldura-eragiketak		0,00	0,00
212 (2812)(2912) (2992)	3. Azpiegiturak		23.536.931,39	22.696.793,98		<b>IV. Emaitze egozteko dauden jasotako diru-laguntzak</b>		5.322.653,73	4.618.322,43
213 (2813) (2913) (2993)	4. Ondare historikoaren ondasunak		50.083,73	50.083,73	130, 131, 132				
214, 215, 216, 217, 218, 219	5. Bestelako ibilgetu materiala		6.078.394,25	3.989.978,68		<b>B) Pasibo ez-korrontea</b>			
2300, 2310, 232, 233, 234, 235, 237, 238, 2390	6. Aribideko ibilgetu materiala eta aurrerakinak		26.529.113,18	26.529.113,18	14	<b>I. Epe luzeko hornidurak</b>		0,00	0,00
	<b>III. Ondasun higiezinak inbertsioak</b>					<b>II. Epe luzeko zorrak</b>			
220 (2820) (2920)	1. Lurrak		0,00	0,00	15	1. Obligazioak eta bestelako balore negoziagarriak		0,00	0,00
221 (2821) (2921)	2. Eraikuntzak		4.164.596,70	4.164.596,70	170, 177	2. Kreditu erakundeekin diren zorrak		11.790.835,89	11.790.835,89
2301, 2311, 2391	3. Hasitako ondasun higiezinak inbertsioak eta aurrerakinak		0,00	0,00	176	3. Finantza-deribatutak		0,00	0,00
	<b>IV. Lurzoruaren ondare publikoa</b>				173, 174, 178, 179, 180, 185	4. Bestelako zorrak		518.772,35	398.957,14
240 (2840) (2930)	1. Lurrak		0,00	0,00	16	<b>III. Epe luzeko zorrak taldeko erakundeekin, talde anitzekoekin eta elkartuekin</b>		0,00	0,00
241 (2841) (2931)	2. Eraikuntzak		18.115.263,40	15.019.105,52	172	<b>IV. Hartzekodunak eta epe luzean ordaindu beharreko beste kontu batzuk</b>		1.268.272,59	1.268.272,59
243, 244, 248	3. Eraikitze bidean dagoena eta aurrerakinak		0,00	0,00	186	<b>V. Epe luzera periodifikatzeagatik doikuntzak</b>		4.994.200,40	4.994.200,40
249 (2849) (2939)	4. Lurzoruaren bestelako ondare publikoa		8.403.711,48	8.403.711,48					
	<b>V. Epe luzeko inbertsio finantzarioak taldeko erakundeetan, talde anitzekoetan eta elkartuetan</b>								
2500, 2510 (2940)	1. Inbertsio finantzarioak zuzenbide publikoko erakundeen ondarean		467.112,00	467.112,00		<b>C) Pasibo korrontea</b>			
2501, 2511 (259) (2941)	2. Inbertsio finantzarioak sozietateen ondarean		-198.079,58	-198.079,58		<b>I. Epe motzeko hornidurak</b>		0,00	0,00
2502, 2512 (2942)	3. Inbertsio finantzarioak beste erakunde batzuen ondarean		0,00	0,00	58	<b>II. Epe motzeko zorrak</b>			
252, 253, 255 (295) (2960)	4. Kredituak eta zorra adierazten duten baloreak		0,00	0,00	50	1. Obligazioak eta bestelako balore negoziagarriak		0,00	0,00
257, 258 (2961) (2962)	5. Beste inbertsio finantzario batzuk		0,00	0,00	520, 521, 527	2. Kreditu-erakundeekin diren zorrak		-959,81	1.949.659,82
	<b>VI. Epe luzeko beste inbertsio finantzario batzuk</b>				526	3. Finantza-deribatutak		0,00	0,00
260 (269)	1. Inbertsio finantzarioak ondarean		163.600,00	163.600,00	4003, 4013,4133,	4. Bestelako zorrak		1.652.607,23	1.923.604,99
261, 2620, 2629, 264, 266, 267 (297) (2980)	2. Kredituak eta zorra adierazten duten baloreak		28.071,00	0,00	4183,523,524,528,529,560,561				
263	3. Finantza deribatutak		0,00	0,00	4002, 4012, 4132, 4182, 51	<b>III. Epe laburreko zorrak taldeko erakundeekin, talde anitzekoekin eta elkartuekin</b>		0,00	0,00
268, 27 (2981) (2982)	4. Beste inbertsio finantzario batzuk		0,00	0,00					
2621 (2983)	<b>VII. Zordunak eta epe luzean kobratu beharreko beste kontu batzuk</b>		0,00	0,00					

Kontu zk.	AKTIBOA	Oharrak memorian	2020	2019	Kontu zk.	ONDARE GARBIA ETA PASIBOA	Oharrak memorian	2020	2019
	<b>B) Aktibo korrontea</b>					<b>IV. Hartzekodunak eta epe laburrean ordaindu beharreko beste kontu batzuk</b>			
38 (398)	<b>I. Salgai dauden aktiboak</b>		146.722,79	146.722,79	4000, 4010, 411, 4130, 416, 4180, 522	1. Gestio-eragiketengatik hartzekodunak		3.529.196,22	2.509.694,81
	<b>II. Izakinak</b>				4001, 4011, 410, 4131, 414, 4181, 419, 550, 554, 559	2. Ordaindu beharreko beste kontu batzuk		173.077,59	170.831,48
37	1. Beste erakunde batzuentzat erositako edo eraikitako aktiboak		0,00	0,00	47	3. Administrazio publikoak		896.264,98	899.508,33
30, 35 (390) (395)	2. Salgaiak eta amaitutako produktuak		0,00	0,00	45	4. Beste erakunde publiko batzuen kontura baliabideak administratzeagatik hartzekodunak		9.757,39	15.030,61
31, 32, 33, 34, 36 (391) (392) (393) (394) (396)	3. Hornikuntzak eta beste batzuk		0,00	0,00	485, 568	<b>V. Epe laburrera periodifikatzeagatik doikuntzak</b>		82.625,70	82.625,70
	<b>III. Zordunak eta epe laburrean kobratu beharreko beste kontu batzuk</b>								
4300, 4310, 437, 4430, 446 (4339)(4340)(4900)	1. Gestio-eragiketengatik zordunak		5.756.127,50	4.502.015,65					
4301, 4311, 4431, 440, 441, 442, 449 (4901), 550, 555, 558	2. Kobratu beharreko beste kontu batzuk		1.245.873,66	1.185.613,43					
	3. Administrazio publikoak		13.578,62	6.075,11					
	4. Beste erakunde publiko batzuen kontura baliabideak administratzeagatik zordunak		0,00	0,00					
	<b>IV. Inbertsio finantzarioak epe motzera taldeko erakundeetan, talde anitzekoetan eta elkartuetan</b>								
530, 531 (539) (594)	1. Taldeko eta talde anitzeko erakundeen eta elkartuen ondarean egindako inbertsio finantzarioak		0,00	0,00					
4302, 4312, 4432 (4902), 532, 533, 535 (595) (5960)	2. Kredituak eta zorra adierazten duten baloreak		0,00	0,00					
536, 537, 538 (5961) (5962)	3. Beste inbertsio finantzario batzuk		0,00	0,00					
	<b>V. Inbertsio finantzarioak epe motzera</b>								
540 (549)	1. Inbertsio finantzarioak ondarean		3.913,78	3.913,78					
4303, 4313, 4433 (4903), 541, 542, 544, 546, 547 (597) (5980)	2. Kredituak eta zorra adierazten duten baloreak		-3.671,17	36.699,82					
	3. Finantza deribatutak		0,00	0,00					
545, 548, 565, 566 (5981) (5982)	4. Beste inbertsio finantzario batzuk		1.000,00	6.001.000,00					
480, 567	<b>VI. Periodifikatzeagatik doikuntzak</b>		0,00	0,00					
	<b>VII. Dirua eta beste aktibo likido baliokide batzuk</b>								
	1. Beste aktibo likido baliokideak		0,00	0,00					
556, 570, 571, 573, 574, 575	2. Diruzaintza		9.394.966,66	8.960.736,88					
<b>AKTIBOA GUZTIRA (A+B)</b>			<b>219.327.976,72</b>	<b>217.161.066,17</b>	<b>ONDARE GARBIA ETA PASIBOA GUZTIRA (A+B+C)</b>			<b>219.327.976,72</b>	<b>217.161.066,17</b>

## BALANCE

Nº cuenta	ACTIVO	Notas en memoria	2020	2019	Nº cuenta	PATRIMONIO NETO Y PASIVO	Notas en memoria	2020	2019
	<b>A) Activo no corriente</b>					<b>A) Patrimonio neto</b>			
	<b>I. Inmovilizado intangible</b>				100, 101	<b>I. Patrimonio</b>		70.213.738,00	70.213.738,00
200, 201 (2800)(2801)	1. Inversión en investigación y desarrollo		275.237,09	243.059,59					
203 (2803)(2903)	2. Propiedad industrial e intelectual		0,00	0,00					
206 (2806)(2906)	3. Aplicaciones informáticas		377.925,00	271.497,81	120	<b>II. Patrimonio generado</b>			
						1. Resultados de ejercicios anteriores		109.838.840,03	109.838.840,03
207 (2807)(2907)	4. Inversiones sobre activos utilizados en régimen de arrendamiento o cedidos		0,00	0,00	129	2. Resultado del ejercicio		9.038.094,43	6.486.943,95
208, 209 (2809)(2909)	5. Otro inmovilizado intangible		1.493.072,47	903.447,35					
	<b>II. Inmovilizado material</b>				136	<b>III. Ajustes por cambios de valor</b>			
210 (2810) (2910)(2990)	1. Terrenos		31.276.717,10	31.276.717,10	133	1. Inmovilizado no financiero		0,00	0,00
						2. Activos financieros disponibles para la venta		0,00	0,00
211 (2811) (2911) (2991)	2. Construcciones		82.007.715,67	82.337.551,17	134	3. Operaciones de cobertura		0,00	0,00
212 (2812)(2912) (2992)	3. Infraestructuras		23.536.931,39	22.696.793,98					
213 (2813) (2913) (2993)	4. Bienes del patrimonio histórico		50.083,73	50.083,73	130, 131, 132	<b>IV. Subvenciones recibidas pendientes de imputación a resultados</b>		5.322.653,73	4.618.322,43
214, 215, 216, 217, 218, 219 (2814) (2815) (2816) (2817) (2818) (2819) (2914) (2915) (2916) (2917) (2918) (2919) (2999)	5. Otro inmovilizado material		6.078.394,25	3.989.978,68					
2300, 2310, 232, 233, 234, 235, 237, 238, 2390	6. Inmovilizado material en curso y anticipos		26.529.113,18	26.529.113,18					
					14	<b>B) Pasivo no corriente</b>			
	<b>III. Inversiones inmobiliarias</b>					<b>I. Provisiones a largo plazo</b>		0,00	0,00
220 (2820) (2920)	1. Terrenos		0,00	0,00					
221 (2821) (2921)	2. Construcciones		4.164.596,70	4.164.596,70	15	<b>II. Deudas a largo plazo</b>			
						1. Obligaciones y otros valores negociables		0,00	0,00
2301, 2311, 2391	3. Inversiones inmobiliarias en curso y anticipos		0,00	0,00	170, 177	2. Deudas con entidades de crédito		11.790.835,89	11.790.835,89
					176				
	<b>IV. Patrimonio público del suelo</b>				173, 174, 178, 179, 180, 185	3. Derivados financieros		0,00	0,00
240 (2840) (2930)	1. Terrenos		0,00	0,00		4. Otras deudas		518.772,35	398.957,14
241 (2841) (2931)	2. Construcciones		18.115.263,40	15.019.105,52	16				
						<b>III. Deudas con entidades del grupo, multigrupo y asociadas a largo plazo</b>		0,00	0,00
243, 244, 248	3. En construcción y anticipos		0,00	0,00					
249 (2849) (2939)	4. Otro patrimonio público del suelo		8.403.711,48	8.403.711,48	172	<b>IV. Acreedores y otras cuentas a pagar a largo plazo</b>		1.268.272,59	1.268.272,59
	<b>V. Inversiones financieras a largo plazo en entidades del grupo, multigrupo y asociadas</b>				186	<b>V. Ajustes por periodificación a largo plazo</b>		4.994.200,40	4.994.200,40
2500, 2510 (2940)	1. Inversiones financieras en patrimonio de entidades de derecho público		467.112,00	467.112,00					
2501, 2511 (259) (2941)	2. Inversiones financieras en patrimonio de sociedades		-198.079,58	-198.079,58					
2502, 2512 (2942)	3. Inversiones financieras en patrimonio de otras entidades		0,00	0,00					
252, 253, 255 (295) (2960)	4. Créditos y otros valores representativos de deuda		0,00	0,00					
257, 258 (2961) (2962)	5. Otras inversiones financieras		0,00	0,00	58	<b>C) Pasivo corriente</b>			
						<b>I. Provisiones a corto plazo</b>		0,00	0,00
	<b>VI. Inversiones financieras a largo plazo</b>								
260 (269)	1. Inversiones financieras en patrimonio		163.600,00	163.600,00		<b>II. Deudas a corto plazo</b>			
261, 2620, 2629, 264, 266, 267 (297) (2980)	2. Créditos y otros valores representativos de deuda		28.071,00	0,00	50	1. Obligaciones y otros valores negociables		0,00	0,00
						2. Deudas con entidades de crédito		-959,81	1.949.659,82
263	3. Derivados financieros		0,00	0,00	520, 521, 527	3. Derivados financieros		0,00	0,00
268, 27 (2981) (2982)	4. Otras inversiones financieras		0,00	0,00	526	4. Otras deudas		1.652.607,23	1.923.604,99
					4003, 4013, 4133, 4183, 523, 524, 528, 529, 560, 561				
2621 (2983)	<b>VII. Deudores y otras cuentas a cobrar a largo plazo</b>		0,00	0,00					

Nº cuenta	ACTIVO	Notas en memoria	2020	2019	Nº cuenta	PATRIMONIO NETO Y PASIVO	Notas en memoria	2020	2019
					4002, 4012, 4132, 4182, 51	III. Deudas con entidades del grupo, multigrupo y asociadas a corto plazo		0,00	0,00
	<b>B) Activo corriente</b>					<b>IV. Acreedores y otras cuentas a pagar a corto plazo</b>			
38 (398)	<b>I. Activos en estado de venta</b>		146.722,79	146.722,79	4000, 4010, 411, 4130, 416, 4180, 522 4001, 4011, 410, 4131, 414, 4181, 419, 550, 54, 559 47 45	1. Acreedores por operaciones de gestión 2. Otras cuentas a pagar		3.529.196,22 173.077,59	2.509.694,81 170.831,48
	<b>II. Existencias</b>					3. Administraciones públicas 4. Acreedores por administración de recursos por cuenta de otros entes públicos		896.264,98 9.757,39	899.508,33 15.030,61
37	1. Activos construidos o adquiridos para otras entidades		0,00	0,00					
30, 35 (390) (395)	2. Mercaderías y productos terminados		0,00	0,00					
31, 32, 33, 34, 36 (391) (392) (393) (394) (396)	3. Aprovisionamientos y otros		0,00	0,00	485, 568	<b>V. Ajustes por periodificación a corto plazo</b>		82.625,70	82.625,70
	<b>III. Deudores y otras cuentas a cobrar a corto plazo</b>								
4300, 4310, 437, 4430, 446 (4339)(4340)(4900)	1. Deudores por operaciones de gestión		5.756.127,50	4.502.015,65					
4301, 4311, 4431, 440, 441, 442, 449 (4901), 550, 555, 558	2. Otras cuentas a cobrar		1.245.873,66	1.185.613,43					
47	3. Administraciones públicas		13.578,62	6.075,11					
45	4. Deudores por administración de recursos por cuenta de otros entes públicos		0,00	0,00					
	<b>IV. Inversiones financieras a corto plazo en entidades del grupo, multigrupo y asociadas</b>								
530, 531 (539) (594)	1. Inversiones financieras en patrimonio de entidades del grupo, multigrupo y asociadas		0,00	0,00					
4302, 4312, 4432 (4902), 532, 533, 535 (595) (5960)	2. Créditos y otros valores representativos de deuda		0,00	0,00					
536, 537, 538 (5961) (5962)	3. Otras inversiones		0,00	0,00					
	<b>V. Inversiones financieras a corto plazo</b>								
540 (549)	1. Inversiones financieras en patrimonio		3.913,78	3.913,78					
4303, 4313, 4433 (4903), 541, 542, 544, 546, 547 (597) (5980)	2. Créditos y otros valores representativos de deuda		-3.671,17	36.699,82					
543	3. Derivados financieros		0,00	0,00					
545, 548, 565, 566 (5981) (5982)	4. Otras inversiones financieras		1.000,00	6.001.000,00					
480, 567	<b>VI. Ajustes por periodificación</b>		0,00	0,00					
	<b>VII. Efectivo y otros activos líquidos equivalentes</b>								
577	1. Otros activos líquidos equivalentes		0,00	0,00					
556, 570, 571, 573, 574, 575	2. Tesorería		9.394.966,66	8.960.736,88					
<b>TOTAL ACTIVO (A+B)</b>			<b>219.327.976,72</b>	<b>217.161.066,17</b>	<b>TOTAL PATRIMONIO NETO Y PASIVO (A+B+C)</b>			<b>219.327.976,72</b>	<b>217.161.066,17</b>


**ONDAREAREN EMAITZA EKONOMIKOAREN KONTUA - CUENTA RESULTADO ECONÓMICO**

KONTU ZK.			OHARRAK MEMORIAN	2020	2019
	<b>1. Zerga eta hirigintza-sarrerak</b>	<b>1. Ingresos tributarios y urbanísticos</b>		<b>18.345.550,57</b>	<b>19.142.705,67</b>
72,73	a) Zergak	a) Impuestos		11.079.768,16	11.157.355,76
740,742	b) Tasak	b) Tasas		6.922.259,35	7.618.022,87
744	c) Kontribuzio bereziak	c) Contribuciones especiales		0,00	0,00
745,746	d) Hirigintza-sarrerak	d) Ingresos urbanísticos		343.523,06	367.327,04
	<b>2. Jasotako transferentziak eta diru-laguntzak</b>	<b>2. Transferencias y subvenciones recibidas</b>		<b>28.086.620,92</b>	<b>30.850.343,26</b>
	a) Ekitaldikoak	a) Del ejercicio			
751	a.1) Ekitaldiko gastuak finantzatzeko jasotako diru-laguntzak	a.1) Subvenciones recibidas para financiar gastos del ejercicio		1.675.451,49	1.160.169,86
750	a.2) Transferentziak	a.2) Transferencias		26.411.169,43	29.686.560,40
752	a.3) Ondare-elementu baten finantziario zehatza adierazten ez duten pasiboak kitzatzeko jasotako diru-laguntzak	a.3) Subvenciones recibidas para cancelación de pasivos que no supongan financiación específica de un elemento patrimonial		0,00	0,00
7530	b) Ibilgetu ez-finantzarioentzako jasotako diru-laguntzak egoztea	b) Imputación de subvenciones para el inmovilizado no financiero		0,00	0,00
754	c) Aktibo korronteetarako et abeste batzuetarako jasotako diru- laguntzen egoztea	c) Imputación de subvenciones para activos corrientes y otras		0,00	3.613,00
	<b>3. Salmentak eta zerbitzu-emateak</b>	<b>3. Ventas y prestaciones de servicios</b>		<b>84.892,34</b>	<b>29.663,97</b>
700,701,702,703,704	a) Salmentak	a) Ventas		14.731,53	10.005,48
741,705	b) Zerbitzu-ematea	b) Prestación de servicios		70.160,81	19.658,49
707	c) Beste erakunde batzuentzat erositako edo eraikitako aktiboengatikoa sarreraren egoztea	c) Imputación de ingresos por activos construidos o adquiridos para otras entidades		0,00	0,00
71,7940 (6940)	<b>4. Amaituta dauden eta produzitzen ari diren produktuen izakinaren aldaketak eta balio-narriadura</b>	<b>4. Variación de existencias de productos terminados y en curso de fabricación y deterioro de valor</b>		<b>0,00</b>	<b>0,00</b>
780,781,782,783,784	<b>5. Erakundeak bere ibilgetuarentzat egindako lanak</b>	<b>5. Trabajos realizados por la entidad para su inmovilizado</b>		<b>0,00</b>	<b>0,00</b>
776,777	<b>6. Gestio arrunteko beste sarrera batzuk</b>	<b>6. Otros ingresos de gestión ordinaria</b>		<b>1.238.598,52</b>	<b>1.398.152,31</b>
795	<b>7. Hornidura-soberakinak</b>	<b>7. Excesos de provisiones</b>		<b>0,00</b>	<b>0,00</b>
	<b>A) GESTIO ARRUNTEKO SARRERAK GUZTIRA (1+2+3+4+5+6+7)</b>	<b>A) TOTAL INGRESOS DE GESTIÓN ORDINARIA (1+2+3+4+5+6+7)</b>		<b>47.755.662,35</b>	<b>51.420.865,21</b>
	<b>8. Langile-gastuak</b>	<b>8. Gastos de personal</b>		<b>-19.816.955,55</b>	<b>-20.188.935,92</b>
(640) (641)	a) Soldatak, lansariak eta parekoak	a) Sueldos, salarios y asimilados		-15.214.376,02	-15.468.295,47
(642) (643) (644) (645)	b) Karga sozialak	b) Cargas sociales		-4.602.579,53	-4.720.640,45
(65)	<b>9. Emandako transferentziak eta diru-laguntzak</b>	<b>9. Transferencias y subvenciones concedidas</b>		<b>-8.240.495,66</b>	<b>-10.803.947,98</b>
(600) (601) (602) (605) (607), 61	<b>10. Hornidurak</b>	<b>10. Aprovisionamientos</b>		<b>0,00</b>	<b>0,00</b>
(6941) (6942)	a) Salgaien eta beste hornidura batzuen kontsumoa	a) Consumo de mercaderías y otros aprovisionamientos		0,00	0,00
(6943),7941,7942,7943	b) Salgaien, lehengaien eta beste hornidura batzuen balio-narriadura	b) Deterioro de valor de mercaderías, materias primas y otros aprovisionamientos		0,00	0,00
	<b>11. Gestio arrunteko beste gastu batzuk</b>	<b>11. Otros gastos de gestión ordinaria</b>		<b>-17.149.006,41</b>	<b>-9.131.214,45</b>


**ONDAREAREN EMAITZA EKONOMIKOAREN KONTUA - CUENTA RESULTADO ECONÓMICO**

KONTU ZK.			OHARRAK MEMORIAN	2020	2019
(62)	a) Homidurak eta kanpoko zerbitzuak	a) Suministros y servicios exteriores		-17.149.006,41	-9.122.746,49
(63)	b) Zergak	b) Tributos		0,00	0,00
(676)	c) Bestelakoak	c) Otros		0,00	-8.467,96
(68)	<b>12. Ibilgetuaren amortizazioa</b>	<b>12. Amortización del inmovilizado</b>		<b>0,00</b>	<b>-4.574.829,49</b>
	<b>B) GESTIO ARRUNTEKO GASTUAK GUZTIRA (8+9+10+11+12)</b>	<b>B) TOTAL GASTOS DE GESTIÓN ORDINARIA (8+9+10+11+12)</b>		<b>-45.206.457,62</b>	<b>-44.698.927,84</b>
	<b>I. Gestio arruntaren emaitza (aurrezkiak edo desaurrezkiak) (A+B)</b>	<b>I. Resultado (ahorro o desahorro) de la gestión ordinaria (A+B)</b>		<b>2.549.204,73</b>	<b>6.721.937,37</b>
(690) (691) (692) (693) (6948),790,791,792,793,7948,799	<b>13. Ibilgetu ez-finantzarioaren eta aktibo salgarrien balio- nariadura eta inorenganatzegatik emaitzak</b> a) Balio-nariadura	<b>13. Deterioro de valor y resultados por enajenación del inmovilizado no financiero y activos en estado de venta</b> a) Deterioro de valor		<b>0,00</b>	<b>-10.000,00</b>
770,771,772,773,774 (670) (671) (672) (673) (674)	b) Bajak eta inorenganatzak	b) Bajas y enajenaciones		0,00	-10.000,00
7531	c) Ibilgetu ez-finantzarioarentzako jasotako diru-laguntzen egoztea	c) Imputación de subvenciones para el inmovilizado no financiero		0,00	0,00
775,778 (678)	<b>14. Arruntak ez diren beste partida batzuk</b> a) Sarrerak b) Gastuak	<b>14. Otras partidas no ordinarias</b> a) Ingresos b) Gastos		<b>55.359,52</b> 55.359,52 0,00	<b>140.452,45</b> 140.452,45 0,00
	<b>II. Eragiketa ez-finanzarioen emaitza (I+13+14)</b>	<b>II. Resultado de las operaciones no financieras (I+13+14)</b>		<b>2.604.564,25</b>	<b>6.852.389,82</b>
7630 760	<b>15. Sarrera finantzarioak</b> a) Ondare-tresnetako partaidetzetatik datozenak a.1) Taldeko erakundeetan, talde anitzekoetan eta elkartuetan a.2) Beste erakunde batzuetan	<b>15. Ingresos financieros</b> a) De participaciones en instrumentos de patrimonio a.1) En entidades del grupo, multigrupo y asociadas a.2) En otras entidades		<b>106.253,74</b> 0,00 0,00	<b>170.999,24</b> 2.069,00 0,00
7631,7632 761,762,769,76454 (66454)	b) Zorra, kredituak eta beste inbertsio finantzario batzuk adierazten dituzten baloreenak b.1) Taldeko erakundeetan, talde anitzekoetan eta elkartuetan b.2) Beste batzuk	b) De valores representativos de deuda, de créditos y de otras inversiones financieras b.1) En entidades del grupo, multigrupo y asociadas b.2) Otros		0,00 106.253,74	0,00 168.930,24
(663) (660) (661) (662) (669) 76451 (66451)	<b>16. Finantza-gastuak</b> a) Taldeko erakundeekin, talde anitzekoekin eta elkartuekin zorrak izateagatik b) Bestelakoak	<b>16. Gastos financieros</b> a) Por deudas con entidades del grupo, multigrupo y asociadas b) Otros		<b>-96.022,47</b> 0,00 -96.022,47	<b>-97.393,95</b> 0,00 -97.393,95
785,786,787,788,789	<b>17. Aktiboari egotzitako gastu finantzarioak</b>	<b>17. Gastos financieros imputados al activo</b>		<b>0,00</b>	<b>0,00</b>
7646 (6646) 76459 (66459) 7640,7642,76452,76453 (6640) (6642) (66452) (66453)	<b>18. Arrazoizko balioaren aldaketak aktibo eta pasibo finantzarioak</b> a) Finantza-deribatuak b) Arrazoizko balioko beste aktibo eta pasibo batzuk, emaitzei egotzita c) Aktibo finantzario salgarriengatik ekitaldiko emaitzara egoztea	<b>18. Variación del valor razonable en activos y pasivos financieros</b> a) Derivados financieros b) Otros activos y pasivos a valor razonable con imputación en resultados c) Imputación al resultado del ejercicio por activos financieros disponibles para la venta		<b>0,00</b> 0,00 0,00 0,00	<b>0,00</b> 0,00 0,00 0,00
768 (668)	<b>19. Kanbio-diferentziak</b>	<b>19. Diferencias de cambio</b>		<b>0,00</b>	<b>0,00</b>


**ONDAREAREN EMAITZA EKONOMIKOAREN KONTUA - CUENTA RESULTADO ECONÓMICO**

KONTU ZK.			OHARRAK MEMORIAN	2020	2019
	<b>20. Balioaren narriadura, bajak, eta aktibo eta pasibo finantzarioak inorengatzea</b>	<b>20. Deterioro de valor, bajas y enajenaciones de activos y pasivos financieros</b>			
796,7970,766 (6960) (6961) (6962) (6970) (666) 7980, 7981,7982 (6980) (6981) (6982) (6670)	a) Taldeko erakundeetan, talde anitzetan eta elkartuetan	a) De entidades del grupo, multigrupo y asociadas		-63.645,04	-439.051,16
765,7971,7983,7984,7985 (665) (6671) (6672) (6963) (6971) (6983),(6984),(6985)	b) Bestelakoak	b) Otros		0,00	-175.877,51
755,756	21. Eragiketa finantzarioak finantzatzeko diru-laguntzak	21. Subvenciones para la financiación de operaciones financieras		-63.645,04	-263.173,65
	III. Eragiketa finantzarioen emaitza (15+16+17+18+19+20+21)	III. Resultado de las operaciones financieras (15+16+17+18+19+20+21)		0,00	0,00
	IV. Ekitaldiko emaitza (aurrezkia eta desaurrezkia) garbia (II+III)	IV. Resultado (ahorro o desahorro) neto del ejercicio (II+III)		-53.413,77	-365.445,87
	+ Doikuntzak aurreko ekitaldiaren emaitzaren kontuan	+ Ajustes en la cuenta del resultado del ejercicio anterior		2.551.150,48	6.486.943,95
	<b>Aurreko ekitaldiaren emaitza doituia (IV + doikuntzak)</b>	<b>Resultado del ejercicio anterior ajustado (IV + ajustes)</b>		<b>2.551.150,48</b>	<b>6.486.943,95</b>





## 1. ONDARE GARBIAREN ALDAKETA GUZTIEN EGOERA-ORRIA

	Txosteneko oharrak	I. Ondarea	II. Sortutako ondarea	III. Balioaldaketen doikuntzak	IV. Jasotako Dirulaguntzak	GUZTIZKOA
<b>A) Ondare garbia 2017 ekitaldiaren amaieran</b>		70.213.738,00	116.325.783,98	0,00	4.618.322,43	<b>191.157.844,41</b>
<b>B) Doikuntzak kontabilitate-irizpideak aldatzeagatik eta erroreak zuzentzeagatik</b>			0,00			<b>0,00</b>
<b>C) 2018ko ekitaldiko hasierako ondare Garbi doitua (A+B)</b>		70.213.738,00	116.325.783,98	0,00	4.618.322,43	<b>191.157.844,41</b>
<b>D) 2018ko ekitaldian ondare garbian izandako aldaketak</b>		0,00	2.551.150,48	0,00	704.331,30	<b>3.255.481,78</b>
1. Ekitaldian aintzatetsitako sarrerak eta gastuak			2.551.150,48	0,00	704.331,30	3.255.481,78
2. Erakunde jabearekin edo jabeekin egindako ondare-eragiketak		0,00				0,00
3. Ondare garbiaren bestelako aldakuntzak						0,00
<b>ONDARE GARBIA 2018KO EKITALDIAREN AMAIERAN (C+D)</b>		<b>70.213.738,00</b>	<b>118.876.934,46</b>	<b>0,00</b>	<b>5.322.653,73</b>	<b>194.413.326,19</b>

## 2. AINTZATETSITAKO SARRERA ETA GASTUEN EGOERA-ORRIA

KONTU ZBK.	Txosteneko oharrak	2020	2019
129	<b>I. Ondarearen emaitza ekonomikoa</b>	<b>2.551.150,48</b>	<b>6.486.943,95</b>
	<b>II. Ondare garbian zuzenean aintzatetsitako gastuak eta sarrerak:</b>		
	1. Ibilgetu ez-finantzarioa	0,00	0,00
920	1.1 Sarrerak	0,00	0,00
(820), (821) (822)	1.2 Gastuak	0,00	0,00
	2. Aktibo eta pasibo finantzarioak	0,00	0,00
900, 991	2.1 Sarrerak	0,00	0,00
(800), (891)	2.2 Gastuak	0,00	0,00
	3. Kontabilitate-estaldurak	0,00	0,00
910	3.1 Sarrerak	0,00	0,00
(810)	3.2 Gastuak	0,00	0,00
94	4. Jasotako diru-laguntzak	704.331,30	1.113.233,87
	<b>Guztira (1+2+3+4)</b>	<b>704.331,30</b>	<b>1.113.233,87</b>
	<b>III. Ondarearen emaitza ekonomikoaren kontura edo estalitako partiden hasierako baliora egindako transferentziak</b>		
(823)	1. Ibilgetu ez-finantzarioa	0,00	0,00
(802), 902, 993	2. Aktibo eta pasibo finantzarioak	0,00	0,00
	3. Kontabilitate-estaldurak	0,00	0,00
(8110) 9110	3.1 Ondarearen emaitza ekonomikoaren kontura transferitutako zenbatekoak	0,00	0,00
(8111) 9111	3.2 Estalitako partidaren hasierako baliora transferitutako zenbatekoak	0,00	0,00
(84)	4. Jasotako diru-laguntzak	0,00	0,00
	<b>Guztira (1+2+3+4)</b>	<b>0,00</b>	<b>0,00</b>
	<b>IV. Aintzatetsitako sarrerak eta gastuak GUZTIRA (I+II+III)</b>	<b>3.255.481,78</b>	<b>7.600.177,82</b>


**3. ERAKUNDE JABEAREKIN EGINDAKO ERAGIKETEN EGOERA-ORRIA**
**a) ERAKUNDE JABEAREKIN EDO JABEEKIN EGINDAKO ONDARE-ERAGIKETAK**

	Txosteneko oharrak	2020	2019
1. Diruzko ondare-ekarpena		0	0
2. Ondasun eta eskubideen ekarpena		0	0
3. Pasibo finantzarioen onarpena eta bakartzea		0	0
4. Erakunde jabearen edo jabeen beste ekarpen batzuk		0	0
5. (-) Ondasunen eta eskubideen itzulpena		0	0
6. (-) Erakunde jabeari edo jabeei beste itzulpen batzuk		0	0
<b>GUZTIZKOA</b>		0	0

**b) ERAKUNDE JABEAREKIN EDO JABEEKIN EGINDAKO BESTE ERAGIKETA BATZUK**

	Txosteneko oharrak	2020	2019
<b>I. Ondarearen emaitza ekonomikoaren kontuan zuzenean aintzatetsitako sarrerak eta gastuak (1+2+3)</b>		0	0
1. Transferentziak eta diru-laguntzak		0	0
1.1 Sarrerak			
1.2 Gastuak			
2. Zerbitzuak ematea eta ondasunak saltzea		0	0
2.1 Sarrerak			
2.2 Gastuak			
3. Beste batzuk		0	0
3.1 Sarrerak			
3.2 Gastuak			
<b>II. Ondare garbian zuzenean aintzatetsitako gastuak eta sarrerak (1+2)</b>		0	0
1. Jasotako diru-laguntzak			
2. Beste batzuk			
<b>GUZTIZKOA (I+II)</b>		0	0



## 1. ESTADO TOTAL DE CAMBIOS EN EL PATRIMONIO NETO

	Notas en memoria	I. Patrimonio	II. Patrimonio generado	III. Ajustes por cambios de valor	IV. Subvenciones recibidas	TOTAL
<b>A) Patrimonio neto al final del ejercicio 20XX-1</b>		70.213.738,00	116.325.783,98	0,00	4.618.322,43	<b>191.157.844,41</b>
<b>B) Ajustes por cambios de criterios contables y corrección de errores</b>		0,00	0,00	0,00	0,00	<b>0,00</b>
<b>C) Patrimonio neto inicial ajustado del ejercicio 20XX (A+B)</b>		70.213.738,00	116.325.783,98	0,00	4.618.322,43	<b>191.157.844,41</b>
<b>D) Variaciones del patrimonio neto ejercicio 20XX</b>		0,00	2.551.150,48	0,00	704.331,30	<b>3.255.481,78</b>
1. Ingresos y gastos reconocidos en el ejercicio		0,00	2.551.150,48	0,00	704.331,30	<b>3.255.481,78</b>
2. Operaciones patrimoniales con la entidad o entidades propietarias		0,00	0,00	0,00	0,00	<b>0,00</b>
3. Otras variaciones del patrimonio neto		0,00	0,00	0,00	0,00	<b>0,00</b>
<b>PATRIMONIO NETO AL FINAL DEL EJERCICIO 20XX (C+D)</b>		<b>70.213.738,00</b>	<b>118.876.934,46</b>	<b>0,00</b>	<b>5.322.653,73</b>	<b>194.413.326,19</b>

## 2. ESTADO DE INGRESOS Y GASTOS RECONOCIDOS

N.º CTAS.		Notas en memoria	2020	2019
129	<b>I. Resultado económico patrimonial</b>		<b>2.551.150,48</b>	<b>6.486.943,95</b>
	<b>II. Ingresos y gastos reconocidos directamente en el patrimonio neto</b>			
	1. Inmovilizado no financiero		0,00	0,00
920	1.1 Ingresos		0,00	0,00
(820), (821) (822)	1.2 Gastos		0,00	0,00
	2. Activos y pasivos financieros		0,00	0,00
900, 991	2.1 Ingresos		0,00	0,00
(800), (891)	2.2 Gastos		0,00	0,00
	3. Coberturas contables		0,00	0,00
910	3.1 Ingresos		0,00	0,00
(810)	3.2 Gastos		0,00	0,00
94	4. Subvenciones recibidas		704.331,30	1.113.233,87
	<b>Total (1+2+3+4)</b>		<b>704.331,30</b>	<b>1.113.233,87</b>
	<b>III. Transferencias a la cuenta del resultado económico patrimonial o al valor inicial de la partida cubierta:</b>			
(823)	1. Inmovilizado no financiero		0,00	0,00
(802), 902, 993	2. Activos y pasivos financieros		0,00	0,00
	3. Coberturas contables		0,00	0,00
(8110) 9110	3.1 Importes transferidos a la cuenta del resultado económico patrimonial		0,00	0,00
(8111) 9111	3.2 Importes transferidos al valor inicial de la partida cubierta		0,00	0,00
(84)	4. Subvenciones recibidas		0,00	0,00
	<b>Total (1+2+3+4)</b>		<b>0,00</b>	<b>0,00</b>
	<b>IV. TOTAL ingresos y gastos reconocidos (I+II+III)</b>		<b>3.255.481,78</b>	<b>7.600.177,82</b>


**3. ESTADO DE OPERACIONES CON LA ENTIDAD O ENTIDADES PROPIETARIAS**
**a) OPERACIONES PATRIMONIALES CON LA ENTIDAD O ENTIDADES PROPIETARIAS**

	Notas en memoria	2020	2019
1. Aportación patrimonial dineraria		0	0
2. Aportación de bienes y derechos		0	0
3. Asunción y condonación de pasivos financieros		0	0
4. Otras aportaciones de la entidad o entidades propietaria		0	0
5. (-) Devolución de bienes y derechos		0	0
6. (-) Otras devoluciones a la entidad o entidades propietarias		0	0
<b>TOTAL</b>		<b>0</b>	<b>0</b>

**b) OTRAS OPERACIONES CON LA ENTIDAD O ENTIDADES PROPIETARIAS**

	Notas en memoria	2020	2019
<b>I. Ingresos y gastos reconocidos directamente en la cuenta del resultado económico patrimonial (1+2+3)</b>		<b>0</b>	<b>0</b>
1. Transferencias y subvenciones		0	0
1.1 Ingresos		0	
1.2 Gastos		0	
2. Prestación de servicios y venta de bienes		0	0
2.1 Ingresos		0	
2.2 Gastos		0	
3. Otros		0	0
3.1 Ingresos		0	
3.2 Gastos		0	
<b>II. Ingresos y gastos reconocidos directamente en el patrimonio neto (1+2)</b>		<b>0</b>	<b>0</b>
1. Subvenciones recibidas		0	
2. Otros		0	
<b>TOTAL (I+II)</b>		<b>0</b>	<b>0</b>



## MOROSIDAD

### RESUMEN DEL CÁLCULO DE LOS DERECHOS DE DIFÍCIL O IMPOSIBLE REALIZACIÓN

#### SalDOS al 31 de diciembre

Concepto	2018 y ant.	2019	RESIDUOS	2019	TOTAL	MOROSIDAD
IBI Urbana	189.549,10	59.093,39	248.642,49	408.354,77	656.997,26	258.004,75
Vehículos	178.165,68	69.798,33	247.964,01	237.711,86	485.675,87	321.591,12
Plusvalías	415.712,01	35.617,78	451.329,79	308.131,34	759.461,13	539.284,82
IAE	165.934,76	54.189,79	220.124,55	88.435,61	308.560,16	258.664,02
ICO	1.148,25	1.183,93	2.332,18	84.029,33	86.361,51	13.023,35
Agua y alcantarillado	83.176,79	16.079,13	99.255,92	813.209,23	912.465,15	115.351,17
Otros ingresos diversos	109.100,14	32.670,76	141.770,90	765.159,15	906.930,05	172.916,97
Multas	261.581,56	97.647,03	359.228,59	136.079,77	495.308,36	373.398,91
Basuras	62.389,68	25.726,17	88.115,85	149.658,18	237.774,03	98.284,05
<b>TOTAL</b>	<b>1.466.757,97</b>	<b>392.006,31</b>	<b>1.858.764,28</b>	<b>2.990.769,24</b>	<b>4.849.533,52</b>	<b>2.150.519,17</b>

Más pendientes otros capítulos:	RESIDUOS	2019	TOTAL PDTE.	MOROSIDAD
CAP IV			0,00	0,00
CAP V	44.295,90	51.921,23	96.217,13	44.295,90
CAP VI			0,00	0,00
CAP VII		209.718,30	209.718,30	0,00
CAP VIII	271,72	4.720,00	4.991,72	271,72
<b>TOTAL</b>	<b>1.903.331,90</b>	<b>3.257.128,77</b>	<b>5.160.460,67</b>	<b>44.567,62</b>

### TOTAL MOROSIDAD

### 2.195.086,79



## BERANKORTASUNA

## GAUZATZEA ZAILA EDO EZINEZKOA DIREN ESKUBIDEEN KALKULUA

## Abenduaren 31ko saldoak

Kontzeptua	2018 eta aurrek.	2019	Hondarrak	2020	Gutzikoa	Berankortasuna
Hirilurrak	189.549,10	59.093,39	248.642,49	408.354,77	656.997,26	258.004,75
Ibilgailuak	178.165,68	69.798,33	247.964,01	237.711,86	485.675,87	321.591,12
Balio-gehikuntzak	415.712,01	35.617,78	451.329,79	308.131,34	759.461,13	539.284,82
JEZ	165.934,76	54.189,79	220.124,55	88.435,61	308.560,16	258.664,02
OELZ	1.148,25	1.183,93	2.332,18	84.029,33	86.361,51	13.023,35
Ur-hornidura eta estolderia	83.176,79	16.079,13	99.255,92	813.209,23	912.465,15	115.351,17
Bestelako diru-sarrerak	109.100,14	32.670,76	141.770,90	765.159,15	906.930,05	172.916,97
Isunak	261.581,56	97.647,03	359.228,59	136.079,77	495.308,36	373.398,91
Zaborrak	62.389,68	25.726,17	88.115,85	149.658,18	237.774,03	98.284,05
<b>GUZTIRA</b>	<b>1.466.757,97</b>	<b>392.006,31</b>	<b>1.858.764,28</b>	<b>2.990.769,24</b>	<b>4.849.533,52</b>	<b>2.150.519,17</b>

Beste kapituluetatik kobratzeke:	Hondarrak	2020	Gutzikoa	Berankortasuna
KAP IV			0,00	0,00
kAP V	44.295,90	51.921,23	96.217,13	44.295,90
kAP VI			0,00	0,00
kAP VII		209.718,30	209.718,30	0,00
kAP VIII	271,72	4.720,00	4.991,72	271,72
<b>GUZTIRA</b>	<b>1.903.331,90</b>	<b>3.257.128,77</b>	<b>5.160.460,67</b>	<b>44.567,62</b>

## BERANKORTASUNA GUZTIRA

2.195.086,79



**ACTA DE ARQUEO: ESTADO DE SITUACIÓN DE EXISTENCIAS DE TESORERÍA A 31/12/2020**  
**DIRUZAINZTA IZAKINEN EGOERA 2020-12-31an**

KONTUAREN KODEA	KONTUAREN IZENA	HASIERAKO SALDOA	ZOR	HARTZEKOA	BUKAERAKO SALDOA
CÓD. CUENTA	DESCRIPCIÓN CUENTA	SALDO INICIAL	DEBE	HABER	SALDO FINAL
5700	CAJA	2.312,99	3.244,03	4.685,75	871,27
571000	20950611081060024790 KUTXABANK DIRUZ I	3.411.831,77	39.543.536,21	36.487.125,57	6.468.242,41
571001	20950611011060000626 KUTXA GESTION 2	45.868,56	100.722,48	6,20	146.584,84
571002	20950611041061242276 KUTXA RECAUDACION	84.265,20	302.963,37	84.265,20	302.963,37
571003	30350011240110900034 CLP GESTION	204.609,07	0,00	5.679,00	198.930,07
571004	30350011210110900078 CLP RECAUDACION	16.683,06	124.379,94	16.683,06	124.379,94
571005	20950611071061954409 FIANZAS TESORERIA	249.995,95	180.054,32	350.001,10	80.049,17
571006	01825709470200200357 BBVA TESORERIA	90.318,24	150.000,00	104.492,12	135.826,12
571007	00495287702416012351 S.C.H.	6.417,85	46.560,43	6.417,85	46.560,43
571008	00814254400001146025 SABADELL DIRUZAINZT	1.309.905,76	7.710.605,32	8.813.287,60	207.223,48
571009	20950611021063645864 KUTXABANK FEIL	0,00	0,00	0,00	0,00
571010	20950611061061776414 KUTXA SANCIONES	16.517,29	18.569,94	16.517,29	18.569,94
571011	20950611001061736038 KUTXA EMBARGOS	9.307,92	14.157,36	9.307,92	14.157,36
571012	20950611071061954276 KUTXA FRACCIONAMIEN	44.226,93	46.191,96	44.226,93	46.191,96
571013	20950611091061744800 KUTXA MATRICULACION	71,43	146,59	71,43	146,59
571014	00124159210001003501 B.SABADELL	1.441,96	180.204,97	1.441,96	180.204,97
571015	01825709420200129007 BBVA RECAUDACION	2.062,97	16.736,99	2.063,09	16.736,87
571016	30080149030704028422 CAJA RURAL NAVARRA	1.446,28	56.417,63	1.446,28	56.417,63
571017	21003936310200049763 CAIXA TESORERIA	207.596,38	250.000,00	209.715,81	247.880,57
571018	21003936310200014109 CAIXA RECAUDACION	2.953,66	133.208,24	2.953,66	133.208,24
571019	30080149063275461527 CRN DIRUZAINZTA	3.239.198,53	7.414.736,89	9.718.973,60	934.961,82
571020	Bankinter	0,00	0,00	0,00	0,00
571021	Kutxabank (Josefina Rubio)	11.943,14	0,00	11.578,21	364,93
571022	20950611091061931001-Kutxabank Garabia	0,00	271,71	0,00	271,71
571023	20950611009115917973-EVEKIN PARTEKATUTA	0,00	0,00	0,00	0,00
571024	ES7101380021670110127123-Bankoa	0,00	31.516,03	0,00	31.516,03
571025	ES6115500001280006545222-Fiare	1.761,94	0,00	0,00	1.761,94
571026	20955064801060017380 ZAHARREN EGOITZA	0,00	0,00	0,00	0,00
571027	30350011210110900090 ZAHARREN EGOITZA	0,00	0,00	0,00	0,00
5730	Bank/kredi-erakund. Bilk. kontu murrizt.	0,00	0,00	0,00	0,00
5740	Kutxa. Justifikatu beharreko ordainketak	0,00	0,00	0,00	0,00
5741	Kutxa. Kutxa finkoaren aurrerakinak	0,00	0,00	0,00	0,00
5750	Bank/kred-erak. Just. beharr. Ordainketak	0,00	0,00	0,00	0,00
5751	Bank/kreditu-erak. Kutxa fink. aurrerak.	0,00	0,00	0,00	0,00
5759	Ordainketen beste kontu murriztu batzuk	0,00	0,00	0,00	0,00
5770	Diruaren baliokide diren aktibo likidoak	0,00	0,00	0,00	0,00
	<b>GUZTIRA / TOTAL EXISTENCIAS</b>	<b>8.960.736,88</b>	<b>56.324.224,41</b>	<b>55.890.939,63</b>	<b>9.394.021,66</b>

Aizpea Otaegi Mitxelena, Alkatea

Jesús Miguel Sánchez Hernández , Diruzaina

Irene Soto Cotorro, Kontuhartzailea



**CUENTA DE TESORERÍA A 31/12/2020**  
**DIRUZAINZAKO KONTUA 2020-12-31an**

	ZOR		HARTZEKO
1.- AURREKONTUKO ORDAINKETAK		1.- AURREKONTUKO KOBRANTZAK	
GASTUEN AURREKONTUA: URTEKO EKITALDIA	45.636.756,59	SARREREN AURREKONTUA: URTEKO EKITALDIA	44.154.891,56
GASTUEN AURREKONTUA: ITXITAKO EKITALDIAK	3.936.252,27	SARREREN AURREKONTUA: ITXITAKO EKITALDIAK	4.164.364,35
AURREKONTUKO SARREREN ITZULKETAK	362.415,77	AURREKONTUKO GASTUEN ITZULKETAK	87.165,04
AURREKONTUKO ORDAINKETAK GUZTIRA	<b>49.935.424,63</b>	AURREKONTUKO KOBRANTZAK GUZTIRA	<b>48.406.420,95</b>
2.- AURREKONTUZ KANPOKO ORDAINKETAK		2.- AURREKONTUZ KANPOKO KOBRANTZAK	
ERAGIKETA FINANTZARIOAK	833.793,56	ERAGIKETA FINANTZARIOAK	7.189.454,55
ENTITATE PUBLIKOAK	8.210.649,44	ENTITATE PUBLIKOAK	3.817.276,91
BESTELAKOAK	0,00	BESTELAKOAK	0,00
AURREKONTUZ KANPOKO ORDAINKETAK GUZTIRA	<b>9.044.443,00</b>	AURREKONTUZ KANPOKO KOBRANTZAK GUZTIRA	<b>11.006.731,46</b>
3.- BESTELAKO ORDAINKETAK		3.- BESTELAKO KOBRANTZAK	
APLIKATZEKE DAUDEN ORDAINKETAK	0,00	APLIKATZEKE DAUDEN KOBRANTZAK	0,00
DIRUZAINZAKO BARNE MUGIMENDUAK		DIRUZAINZAKO BARNE MUGIMENDUAK	
BESTELAKO ORDAINKETAK GUZTIRA	<b>0,00</b>	BESTELAKO KOBRANTZAK GUZTIRA	<b>0,00</b>
ORDAINKETAK GUZTIRA	<b>58.979.867,63</b>	KOBRANTZAK GUZTIRA	<b>59.413.152,41</b>
AMAIERAKO EXISTENTZIAK	9.394.021,66	HASIERAKO EXISTENTZIAK	8.960.736,88
<b>ZOR GUZTIRA</b>	<b>68.373.889,29</b>	<b>HARTZEKO GUZTIRA</b>	<b>68.373.889,29</b>





	ZOR		HARTZEKO
1.- PAGOS PRESUPUESTARIOS		1.- COBROS PRESUPUESTARIOS	
PRESUPUESTO DE GASTOS: EJ. CORRIENTE	45.636.756,59	PRESUPUESTO DE INGRESOS: EJ. CORRIENTE	44.154.891,56
PRESUPUESTO DE GASTOS: EJ. CERRADOS	3.936.252,27	PRESUPUESTO DE INGRESOS: EJ. CERRADOS	4.164.364,35
DEVOLUCION INGRESOS PRESUPUESTARIOS	362.415,77	REINTEGROS PRESUPUESTO GASTOS: EJ. CORRIENTE	87.165,04
TOTAL PAGOS PRESUPUESTARIOS	<b>49.935.424,63</b>	TOTAL COBROS PRESUPUESTARIOS	<b>48.406.420,95</b>
2.- PAGOS NO PRESUPUESTARIOS		2.- COBROS NO PRESUPUESTARIOS	
OPERACIONES FINANCIERAS	833.793,56	OPERACIONES FINANCIERAS	7.189.454,55
ENTIDADES PUBLICAS	8.210.649,44	ENTIDADES PUBLICAS	3.817.276,91
OTROS	0,00	OTROS	0,00
TOTAL PAGOS NO PRESUPUESTARIOS	<b>9.044.443,00</b>	TOTAL COBROS NO PRESUPUESTARIOS	<b>11.006.731,46</b>
3.- OTROS PAGOS		3.- OTROS COBROS	
PARTIDAS PENDIENTES DE APLICACION	0,00	PARTIDAS PENDIENTES DE APLICACION	0,00
MOVIMIENTOS INTERNOS DE TESORERIA		MOVIMIENTOS INTERNOS DE TESORERIA	
TOTAL OTROS PAGOS	<b>0,00</b>	TOTAL OTROS COBROS	<b>0,00</b>
TOTAL PAGOS	<b>58.979.867,63</b>	TOTAL COBROS	<b>59.413.152,41</b>
EXISTENCIA FINAL	9.394.021,66	EXISTENCIA INICIAL	8.960.736,88
<b>TOTAL DEBE</b>	<b>68.373.889,29</b>	<b>TOTAL HABER</b>	<b>68.373.889,29</b>

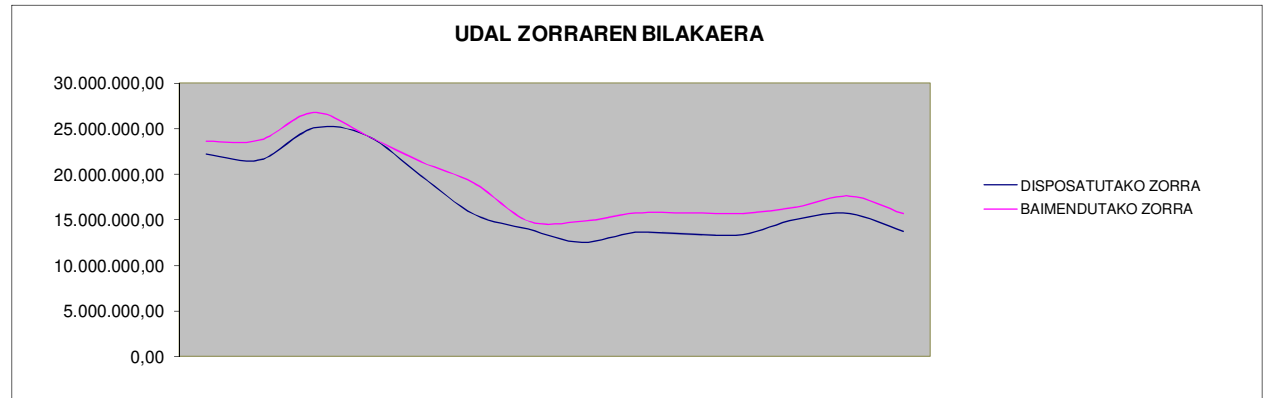


## ZORRAREN EGOERA / ESTADO DE LA DEUDA

Bankua - Banco	Kodea - Código	Fecha Formaliz. - Data	Mugaeguna - Fecha vencimiento	DEUDA - ZORRA					Int. % 1-1-2020	Amortizazioa - Amortizacion	Interesak - Intereses	Karga - Carga
				Hasierakoa - Inicial	01/01/2020 Baimendua - Autorizada	31/12/2020 Baimendua - Autorizada	Dispuesto en 2020an xedatua	Erabilgarri - Disponible 31-12-2020				
KUTXABANK	8515929853	2004	2020/3/1	1.374.000,00	28.274,34	0,00				28.274,34	0,00	28.274,34
KUTXABANK	8516354014	2005	2021/3/1	1.300.000,00	131.036,93	26.207,41				104.829,52	0,00	104.829,52
KUTXABANK	8516643805	2006	2021/12/1	1.719.000,00	272.718,81	136.359,41				136.359,40	0,00	136.359,40
KUTXABANK	8516959461	2007	2022/6/1	1.419.000,00	318.729,13	191.237,49				127.491,64	0,00	127.491,64
KUTXABANK	8517566920	2008	2023/9/1	1.095.175,00	337.661,47	247.618,39				90.043,08	0,00	90.043,08
KUTXABANK	8518574253	2011	2026/12/1	1.523.890,00	863.822,57	748.045,91				115.776,66	17.548,52	133.325,18
KUTXABANK	8518744760	2012	2024/9/1	1.904.797,00	904.778,47	714.298,75				190.479,72	19.170,70	209.650,42
KUTXABANK	8526354376	2016	2031/12/22	2.000.000,00	1.854.279,13	1.707.275,05				147.004,08	9.320,34	156.324,42
KUTXABANK	8529365874	2019	2034/12/26	1.940.000,00	1.940.000,00	1.940.000,00		1.940.000,00				
BBVA	9544542527	2005	2020/12/28	861.503,00	66.269,46	0,00				66.269,46	0,00	66.269,46
BBVA	7346691	2007	2022/5/21	473.000,00	75.680,00	37.840,00				37.840,00	0,00	37.840,00
LA CAIXA	9620.308-237353-19	2006	2021/11/27	1.146.000,00	176.307,72	88.153,86				88.153,86	0,00	88.153,86
LA CAIXA	9620-30866167278	2007	2022/6/1	473.000,00	90.961,55	54.576,93				36.384,62	78,61	36.463,23
LA CAIXA	9620-30955734192	2008	2023/6/1	1.090.000,00	314.423,02	230.576,88				83.846,14	287,70	84.133,84
SABADELL	807466819114	2013	2023/11/30	1.396.455,00	808.054,05	633.372,94				174.681,11	11.637,44	186.318,55
SABADELL	807635457872	2018	2033/12/20	1.336.373,00	1.336.373,00	1.336.373,00				0,00	1.988,30	1.988,30
CAJA RURAL	3151165754	2014	2030/10/6	1.588.500,00	1.351.104,82	1.231.046,07				120.058,75	5.932,80	125.991,55
CAJA RURAL NAVARRA	3276112459	2015	2030/12/29	2.119.389,00	1.804.075,28	1.644.378,58				159.696,70	9.267,29	168.963,99
CAJA RURAL NAVARRA	3695218259	2017	2032/12/15	2.100.000,00	2.100.000,00	1.940.492,92				159.507,08	4.304,21	163.811,29
IDAE		2016	2028	421.282,52	327.664,28	280.855,16				46.809,12	0,00	46.809,12
IDAE		2019	2029/5/31	572.621,85	572.621,85	535.507,23				37.114,35	0,00	37.114,35
<b>GUZTIRA TOTAL</b>				<b>27.853.986,37</b>	<b>15.674.835,88</b>	<b>13.724.215,98</b>	<b>0,00</b>	<b>1.940.000,00</b>	<b>0,00</b>	<b>1.950.619,63</b>	<b>79.535,91</b>	<b>2.030.155,54</b>

**UDAL ZORRAREN EGOERA ETA BILAKAERA**  
**SITUACIÓN Y EVOLUCIÓN DE LA DEUDA MUNICIPAL**

Ahorro bruto	Aurrezki gordina	2.938.201,13	6,16 %
Cargas financieras	Finantza-zamak	2.046.642,10	4,29 %
Ahorro neto	Aurrezki garbia	891.559,03	1,87 %
Derechos reconocidos (I-V)	Eskubide likidatuak (I-V)	47.686.200,57	
Margen para nuevos préstamos 1	Mailegu herrietarako	9.874.908,04	a)
Margen para nuevos préstamos 2	Mailegu herrietarako	-1.155.083,07	b)
Margen de endeudamiento (%)	Zorpetze muga (%)	48,22 %	
Deuda viva autorizada	Zor bizia haimendua	13.724.215,98	28,78 %
Deuda viva formalizada	Zor bizia hitzartua	13.724.215,98	28,78 %
Deuda viva dispuesta	Zor bizia erabilia	11.797.455,52	24,74 %



ZOR BIZIA - DEUDA VIVA	2007/12/31	2008/12/31	2009/12/31	2010/12/31	2011/12/31	2012/12/31	2013/12/31	2014/12/31	2015/12/31	2016/12/31	2017/12/31	2018/12/31	2019/12/31	2020/12/31
ZOR PRIVATUA - DEUDA PRIV	22.204.047,91	21.554.664,28	19.605.018,63	18.763.575,54	16.182.499,72	13.708.275,78	13.879.090,92	12.420.928,16	13.544.384,68	12.958.194,87	12.982.356,59	14.687.577,26	14.774.549,75	12.907.853,59
ZOR PUBLIKOA - DEUDA PUB	12.870,19	4.995,30	5.465.755,09	5.465.755,09	3.668.648,34	1.882.021,60	95.394,86	99.495,47	79.980,21	487.462,49	421.282,52	374.473,40	900.286,13	816.362,39
<b>DISPOSATUTAKO ZORRA</b>	<b>22.216.918,10</b>	<b>21.559.659,58</b>	<b>25.070.773,72</b>	<b>24.229.330,63</b>	<b>19.851.148,06</b>	<b>15.590.297,38</b>	<b>13.974.485,78</b>	<b>12.520.423,63</b>	<b>13.624.364,89</b>	<b>13.445.657,36</b>	<b>13.403.639,11</b>	<b>15.062.050,66</b>	<b>15.674.835,88</b>	<b>13.724.215,98</b>
<b>DEUDA DISPUESTA</b>														
DISPOSATU GABEKO ZORRA	1.391.000,00	2.185.175,00	1.709.175,00	0,00	1.523.890,00	3.428.687,00	904.797,00	2.301.252,00	2.119.389,00	2.304.389,00	2.304.389,00	1.336.373,00	1.940.000,00	1.940.000,00
<b>DEUDA NO DISPUESTA</b>														
<b>BAIMENDUTAKO ZORRA</b>	<b>23.607.918,10</b>	<b>23.744.834,58</b>	<b>26.779.948,72</b>	<b>24.229.330,63</b>	<b>21.375.038,06</b>	<b>19.018.984,38</b>	<b>14.879.282,78</b>	<b>14.821.675,63</b>	<b>15.743.753,89</b>	<b>15.750.046,36</b>	<b>15.708.028,11</b>	<b>16.398.423,66</b>	<b>17.614.835,88</b>	<b>15.664.215,98</b>
<b>DEUDA AUTORIZADA</b>														
AMORTIZAZIOA - AMORTIZAC	2.430.837,70	2.049.258,52	2.433.334,19	2.560.173,57	4.378.182,57	4.260.850,90	4.139.701,60	2.447.819,11	2.600.609,14	2.414.989,43	2.142.018,25	1.982.350,45	1.899.836,63	1.950.619,63
DISPOSIZIOAK - DISPOSICIONES	3.838.000,00	1.392.000,00	5.834.880,00	1.709.175,00	0,00	0,00	2.523.890,00	904.797,00	2.984.955,00	2.236.282,52	2.100.000,00	2.304.389,00	1.908.994,85	0,00
FORMALIZATUTAKO MAILEGUAK	2.365.000,00	2.185.175,00	5.359.880,25	0,00	1.523.890,00	1.904.797,00	0,00	2.301.252,00	3.707.889,00	2.421.282,52	2.100.000,00	1.336.373,00	2.512.621,85	0,00
<b>PRESTAMOS FORMALIZADOS</b>														


**GASTU OROKORRETARAKO DIRUZAINZAKO GERAKINAREKIN FINANTZATUTAKO OBLIGAZIOAK - OBLIGACIONES FINANCIADAS CON REMANENTE DE TESORERÍA PARA GASTOS GENERALES**

INCORPORACION DE REMANENTES				Total modificado	Financiado RT GG	Pto.Ini	Presupuesto definitivo	Oblig. Rec. a 31.12	Otras financiaciones	Oblig. financiadas con RT	Financiado Rte. afectado	Exceso
1 0120.481.02.431.00 2019 (8979)	2019	ERRENKOALDE SUBVENCIONES	ERRENKOALDE DIRULAGUNTZAK	1.700,00	1.700,00	0,00	1.700,00	1.700,00		1.700,00		0,00
1 0210.161.02.920.32 2019 (9386)	2019	RECARGO DE PRESTACIONES	PRESTAZIOEN ERREKARGUA	141.873,66	141.873,66	0,00	141.873,66	141.873,66		141.873,66		0,00
1 0220.481.02.241.00 2019 (8991)	2019	ARRASTALO	ARRASTALO	7.641,11	0,00	0,00	7.641,11	7.641,11	7.641,11	0,00		0,00
1 0220.481.03.241.00 2019 (8992)	2019	CRUZ ROJA	GURUTZE GORRIA	5.602,29	0,00	0,00	5.602,29	5.602,29	5.602,29	0,00		0,00
1 0220.481.04.241.00 2019 (8993)	2019	SOS RACISMO	SOS ARRAZAKERIA	16.875,00	0,00	0,00	16.875,00	16.875,00	16.875,00	0,00		0,00
1 0230.422.01.241.00 2019 (8994)	2019	OARSOALDEA: PLANES DE EMPLEO	OARSOALDEA: ENPLEGU PLANAK	25.862,47	25.862,47	0,00	25.862,47	25.862,47		25.862,47		0,00
1 0330.422.01.433.00 2019 (9002)	2019	OARSOALDEA: APORTACION ORDINARIA	OARSOALDEA: APORTAZIO ARRUNTA	26.547,94	26.547,94	0,00	26.547,94	26.547,94		26.547,94		0,00
1 0401.622.01.330.00 2015 (9004)	2015	EQUIPAMIENTOS CULTURALES (LEKUONA)	KULTUR EKIPAMENDUAK (LEKUONA)	5.445,00	0,00	0,00	5.445,00	3.025,00		0,00	5.445,00	0,00
1 0401.622.01.330.00 2016 (9005)	2016	EQUIPAMIENTOS CULTURALES (LEKUONA)	KULTUR EKIPAMENDUAK (LEKUONA) (ULO)	26.581,04	20.047,38	0,00	26.581,04	26.131,36		20.047,38	6.533,66	0,00
1 0420.601.01.153.10 2019 (9015)	2019	RAMPA MIGUEL ZABALETA	MIGUEL ZABALETAKO ARRAPALA	88.905,53	88.905,53	0,00	88.905,53	88.905,53		88.905,53		0,00
1 0420.601.01.172.00 2018 (9016)	2018	OIARTZUN IBAIA PANTANAL	OIARTZUN IBAIA PANTANALA	98.258,12	98.258,12	0,00	98.258,12	96.873,66		96.873,66		1.384,46
1 0420.601.02.172.00 2018 (9017)	2018	DESESCOMBRADO	DESESKONBRATUA	60.495,16	60.495,16	0,00	60.495,16	57.569,89		57.569,89		2.925,27
1 0420.601.04.171.00 2018 (9019)	2018	URBANIZACION PARQUE TXIRRITA	TXIRRITA PARKEA URBANIZAZIOA	6.092,95	6.092,95	0,00	6.092,95	5.167,31		5.167,31		925,64
1 0420.601.04.171.00 2019 (9020)	2019	URBANIZACION PARQUE TXIRRITA	TXIRRITA PARKEA URBANIZAZIOA	170.271,55	170.271,55	0,00	170.271,55	165.626,30		165.626,30		4.645,25
1 0420.622.01.151.10 2019 (9021)	2019	GARAJES PARQUE BARANDIARAN	BARANDIARAN PARKEAREN GARAJEA	1.030.861,34	1.030.861,34	0,00	1.030.861,34	111.345,28		111.345,28		919.516,06
1 0420.623.01.134.00 2018 (9022)	2018	ASCENSOR BERAUN (PMS)	BERAUNGO IGOGAILUA (ULO)	16.348,45	0,00	0,00	16.348,45	16.348,45		0,00	16.348,45	0,00
1 0420.623.01.134.00 2019 (9023)	2019	ASCENSOR BERAUN (PMS)	BERAUNGO IGOGAILUA (ULO)	1.136.353,66	903.038,97	0,00	1.136.353,66	1.123.886,17	108.170,98	903.038,97	125.143,71	0,00
1 0420.642.04.151.10 2019 (9026)	2019	PLAN GENERAL	PLAN OROKORRA	112.530,00	104.160,40	0,00	112.530,00	45.012,00		45.012,00	8.369,60	59.148,40
1 0420.643.02.151.10 2018 (9029)	2018	PARQUE BARANDIARAN (PMS)	BARANDIARAN PARKEA (ULO)	129.187,75	127.237,47	0,00	129.187,75	59.655,42		59.655,42	1.950,28	67.582,05
1 0420.721.01.152.20 2019 (9031)	2019	OARSOALDEA. ACCIONES CASCO HISTÓRICO	OARSOALDEA. EKINTZAK HIRIGUNE HISTORIKOA	65.828,82	26.102,63	0,00	65.828,82	64.328,84	37.215,02	26.102,63	2.511,17	0,00
1 0420.734.01.151.00 2019 (9032)	2019	JUNTA CONCERTACION GAZTAÑO BERRI	GAZTAÑO KONTZERTAZIO BATZORDEA	321.719,51	321.719,51	0,00	321.719,51	303.906,56		303.906,56		17.812,95
1 0430.622.01.323.00 2019 (9033)	2019	REHABILITACION CENTROS ESCOLARES 60/40 (	IKASTETXEAK BIRGAITZEA 60/40 (ULO)	20.328,97	20.328,97	0,00	20.328,97	20.328,97		20.328,97		0,00
1 0430.622.01.333.30 2018 (9036)	2018	EQUIPAMIENTOS CULTURALES (LEKUONA) (PMS)	KULTUR EKIPAMENDUAK (LEKUONA) (ULO)	2.339.650,34	2.339.650,34	0,00	2.339.650,34	2.014.820,16		2.014.820,16		324.830,18
1 0430.622.01.333.30 2019 (9037)	2019	EQUIPAMIENTOS CULTURALES (LEKUONA) (PMS)	KULTUR EKIPAMENDUAK (LEKUONA) (ULO)	619.240,85	619.240,85	0,00	619.240,85	570.983,62		570.983,62		48.257,23
1 0430.643.02.342.20 2019 (9042)	2019	PROYECTO CAMPO DE FUTBOL BERAUN	BERAUNGO FUTBOL ZELAIAREN PROIEKTUA	462.289,77	152.931,30	0,00	462.289,77	322.957,70	260.000,00	62.957,70	49.358,47	89.973,60
1 0430.682.01.432.00 2019 (9043)	2019	COMPRAR EDIFICIO DE CALLE DEL MEDIO 11 P	ERDIKO KALEKO 11 ZENBAKIA ERAIKINA EROSI	15.246,00	15.246,00	0,00	15.246,00	15.246,00		15.246,00		0,00
1 0520.211.01.171.00 2019 (9044)	2019	REHABILITACION: BORDAS Y AREAS RECREATIVA	BERRIZTATZEAK: BORDA ETA AISIALDI EREMUA	2.902,28	2.902,28	0,00	2.902,28	2.902,28		2.902,28		0,00
1 0520.226.07.170.00 2019 (9045)	2019	GASTOS DIVERSOS: CAMPAÑAS MEDIO-AMBIENTA	HAINBAT GASTU: INGURUMEN KANPAINAK	457,38	457,38	0,00	457,38	457,38		457,38		0,00

INCORPORACION DE REMANENTES				Total modificado	Financiado RT GG	Pto.Ini	Presupuesto definitivo	Oblig. Rec. a 31.12	Otras financiaciones	Oblig. financiadas con RT	Financiado Rte. afectado	Exceso
1 0520.227.03.170.00 2019 (9047)	2019	TROE:AGENDA ESCOLAR 21	BEEL: ESKOLA AGENDA 21	10.250,00	10.250,00	0,00	10.250,00	10.250,00		10.250,00		0,00
1 0520.227.04.170.00 2019 (9048)	2019	TROE:AGENDA LOCAL 21	BEEL: TOKIKO AGENDA 21	1.260,42	1.260,42	0,00	1.260,42	1.260,42		1.260,42		0,00
1 0520.227.07.172.10 2018 (9050)	2018	DESARROLLO DEL PLAN DE ACCIÓN CONTRA EL	ZARATA EKINTZA PLANAREN GARAPENA	16.032,50	16.032,50	0,00	16.032,50	16.032,50		16.032,50		0,00
1 0520.227.10.172.10 2019 (9052)	2019	CAMBIO CLIMATICO: DESARROLLO PAES	KLIMA ALDAKETA: PAES GARAPENA	45.840,85	45.840,85	0,00	45.840,85	3.490,85		3.490,85		42.350,00
1 0520.227.11.172.00 2019 (9053)	2019	DISTRICT HEATING	DISTRICT HEATING	12.203,71	12.203,71	0,00	12.203,71	12.203,71		12.203,71		0,00
1 0520.227.96.172.00 2019 (9055)	2019	RESTAURACION AMBIENTAL: BIODIVERSIDAD; M	INGURUMENAREN BIRGAITZEA: BIODIBERTSITAT	28.492,36	28.492,36	0,00	28.492,36	28.492,36		28.492,36		0,00
1 0520.481.01.172.00 2019 (9058)	2019	SUBVENCIONES A ENTIDADES, ASOCIACIONES Y	DIRULAGUNTZAK: ENTITATEEI, ELKARTEEI ETA	2.000,00	2.000,00	0,00	2.000,00	2.000,00		2.000,00		0,00
1 0520.481.01.323.00 2019 (9059)	2019	PROYECTO 50-50 ESCUELAS	ESKOLATAN 50-50 PROIEKTUA	5.278,50	5.278,50	0,00	5.278,50	4.567,04		4.567,04		711,46
1 0520.601.01.454.00 2019 (9062)	2019	RED CAMINOS PUBLICOS	UDAL HERRIBIDEEN SAREA	67.049,11	67.049,11	0,00	67.049,11	61.663,77		61.663,77		5.385,34
1 0520.623.01.172.00 2018 (9063)	2018	CAMBIO CLIMATICO: DESARROLLO PAES INVERS	KLIMA ALDAKETA: PAES GARAPENA INBERTSIO	1.936,00	1.936,00	0,00	1.936,00	1.936,00		1.936,00		0,00
1 0520.623.02.162.20 2019 (9065)	2019	ACTUACION EN PREVENCION DE RESIDUOS	HONDAKINEN PREBENTZIOAREN AKTUAZIOA	26.999,66	26.999,66	0,00	26.999,66	26.999,66		26.999,66		0,00
1 0520.623.02.172.10 2019 (9067)	2019	ENERGIAS RENOVABLES	ENERGIA BERRIZTAGARRIAK	85.910,00	85.910,00	0,00	85.910,00	78.496,91		78.496,91		7.413,09
1 0520.643.01.172.00 2019 (9068)	2019	GESTIÓN AMIANTO	AMIANTOREN KUDEAKETA	20.790,00	20.790,00	0,00	20.790,00	20.790,00		20.790,00		0,00
1 0630.412.01.326.20 2019 (9086)	2019	SUBVENCION: CIFP DON BOSCO	DIRULAGUNTZA: DON BOSCO LHII	800,00	800,00	0,00	800,00	800,00		800,00		0,00
1 0630.471.01.326.20 2019 (9087)	2019	SUBVENCION: ORERETA IKASTOLA	DIRULAGUNTZA: ORERETA IKASTOLA	4.500,00	4.500,00	0,00	4.500,00	4.500,00		4.500,00		0,00
1 0630.471.02.326.20 2019 (9088)	2019	SUBVENCIONES: C.ESCOLARES,AMPAS,ENTIDAD E	DIRULAGUNTZAK:IKASTETXEAK, IGE-AK, HEZKU	14.819,65	14.819,65	0,00	14.819,65	14.449,77		14.449,77		369,88
1 0630.481.01.326.20 2019 (9089)	2019	SUBVENCION ASPACE	DIRULAGUNTZA ASPACE	600,00	600,00	0,00	600,00	600,00		600,00		0,00
1 0630.481.01.337.20 2019 (9091)	2019	SUBVENCIONES: ENTIDADES JUVENILES, EXTRA	DIRULAGUNTZAK: GAZTE ENTITATEAK, EZOHICO	6.000,00	6.000,00	0,00	6.000,00	6.000,00		6.000,00		0,00
1 0630.481.02.337.20 2019 (9092)	2019	SUBVENCIONES EMANCIPACION	EMANTZIPAZIORAKO DIRULAGUNTZAK	5.387,30	5.387,30	0,00	5.387,30	5.387,30		5.387,30		0,00
1 0730.471.02.231.60 2019 (9103)	2019	PROYECTOS DE PREVENCION: SUBVENCIONES	PREBENTZIO PROIEKTOAK: DIRULAGUNTZAK	9.999,26	9.999,26	0,00	9.999,26	7.576,26		7.576,26		2.423,00
1 0730.481.01.231.60 2019 (9106)	2019	SUBVENCIONES ENTIDADES ACCION SOCIAL	DIRULAGUNTZAK GIZARTE EKINTZAKO ELKARTEE	7.799,92	7.799,92	0,00	7.799,92	7.799,92		7.799,92		0,00
1 0730.481.02.231.70 2019 (9107)	2019	SUBVENCIONES POR ACTIVIDADES: CLUB DE PE	IHARDUERAKO DIRULAGUNTZAK: JUBILATU KLUB	15.400,00	15.400,00	0,00	15.400,00	7.250,04		7.250,04		8.149,96
1 0830.226.07.333.30 2019 (9114)	2019	EXPOSICIONES LEKUONA FABRIKA	ERAKUSKETAK LEKUONA FABRIKA	12.596,10	12.596,10	0,00	12.596,10	12.596,10		12.596,10		0,00
1 0830.226.08.334.00 2019 (9117)	2019	FOMENTO DE LA CULTURA Y DEL COMERCIO (AT	KOMERTZIO ETA KULTURAREN SUSTAPENA (ATLA	17.263,89	17.263,89	0,00	17.263,89	16.487,15		16.487,15		776,74
1 0830.227.18.334.00 2019 (9127)	2019	PROYECTOS ARTISTICOS	PROIEKTU ARTISTIKOAK	1.820,70	1.820,70	0,00	1.820,70	1.820,70		1.820,70		0,00
1 0830.481.01.334.00 2019 (9128)	2019	SUBVENCION CORAL ANDRA MARI	DIRULAGUNTZA ANDRA MARI KORALA	3.200,00	3.200,00	0,00	3.200,00	3.200,00		3.200,00		0,00
1 0830.481.01.338.00 2019 (9130)	2019	SUBVENCIONES MAGDALENAS	DIRULAGUNTZAK: MADALENAK	6.124,30	6.124,30	0,00	6.124,30	5.580,30		5.580,30		544,00
1 0830.481.02.334.00 2019 (9132)	2019	SUBVENCIONES ENTIDADES CULTURALES	DIRULAGUNTZAK: KULTUR ENTITATEAK	38.663,89	38.663,89	0,00	38.663,89	34.095,30		34.095,30		4.568,59
1 0830.481.03.334.00 2019 (9134)	2019	SUBVENCION:CONVENIO KUKAI	DIRULAGUNTZA: KUKAI HITZARMENA	8.500,00	8.500,00	0,00	8.500,00	8.500,00		8.500,00		0,00
1 0830.481.04.334.00 2019 (9135)	2019	SUBVENCION: EREINTZA ELKARTEA	DIRULAGUNTZA: EREINTZA	7.000,00	7.000,00	0,00	7.000,00	7.000,00		7.000,00		0,00
1 0830.481.06.334.00 2019 (9136)	2019	SUBVENCION: MIKELAZULO ELKARTEA	DIRULAGUNTZA: MIKELAZULO ELKARTEA	1.280,00	1.280,00	0,00	1.280,00	1.280,00		1.280,00		0,00
1 0830.481.07.334.00 2019 (9137)	2019	SUBVENCION: LANDARBASO ABESBATZA	DIRULAGUNTZA: LANDARBASO ABESBATZA	3.200,00	3.200,00	0,00	3.200,00	3.200,00		3.200,00		0,00
1 0830.481.09.334.00 2019 (9138)	2019	SUBVENCION: CINE CLUB OZ	DIRULAGUNTZA: OZ ZINE KLUBA	3.400,00	3.400,00	0,00	3.400,00	3.400,00		3.400,00		0,00
1 0830.481.10.334.00 2019 (9139)	2019	SUBVENCION: DEJABU	DIRULAGUNTZA: DEJABU	3.000,00	3.000,00	0,00	3.000,00	3.000,00		3.000,00		0,00
1 0830.481.12.334.00 2019 (9140)	2019	SUBVENCION: IRAULTZA	DIRULAGUNTZA: IRAULTZA	3.830,00	3.830,00	0,00	3.830,00	3.830,00		3.830,00		0,00

INCORPORACION DE REMANENTES				Total modificado	Financiado RT GG	Pto.Ini	Presupuesto definitivo	Oblig. Rec. a 31.12	Otras financiaciones	Oblig. financiadas con RT	Financiado Rte. afectado	Exceso
1 0830.481.14.334.00 2019 (9141)	2019	SUBVENCION ZARIA	DIRULAGUNTZA ZARIA	3.000,00	3.000,00	0,00	3.000,00	3.000,00		3.000,00		0,00
1 0830.625.01.333.30 2019 (9142)	2019	INVERSIONES CULTURA LEKUONA FABRIKA	KULTURA INBERTSIOAK	11.871,40	11.871,40	0,00	11.871,40	11.871,40		11.871,40		0,00
1 0910.211.02.933.00 2019 (9148)	2019	EDIFICIOS OBRAS: CONTRATACION	ERAIKINAK OBRAK: KONTRATAZIOA	7.223,52	7.223,52	0,00	7.223,52	7.223,52		7.223,52		0,00
1 0920.210.01.171.00 2019 (9162)	2019	MANTENIMIENTO PARQUES Y JARDINES	PARKE ETA LORATEGIEN MANTENIMENDUA	32.499,36	32.499,36	0,00	32.499,36	31.998,89		31.998,89		500,47
1 0920.212.00.153.40 2019 (9167)	2019	ASCENSORES, EXTINTORES, CLIMATIZACIÓN:	IGOGAILUAK, ITZALGAILUAK, KLIMATIZAZIOA	27.006,81	27.006,81	0,00	27.006,81	25.077,46		25.077,46		1.929,35
1 0920.601.01.153.20 2019 (9185)	2019	URBANIZAZIOAK	URBANIZAZIOAK	91.274,40	91.274,40	0,00	91.274,40	78.712,79		78.712,79		12.561,61
1 0920.623.01.165.00 2019 (9188)	2019	REPOSICION RED ELECTRICA	SARE ELEKTRIKOAREN BIRJARPENA	50.308,20	50.308,20	0,00	50.308,20	50.308,20		50.308,20		0,00
1 0920.623.02.160.00 2019 (9190)	2019	SANEAMIENTO	SANEAMENDUA	150.839,99	150.839,99	0,00	150.839,99	112.496,13		112.496,13		38.343,86
1 0920.623.02.161.00 2019 (9192)	2019	ADQUISICION CONTADORES DE AGUA	UR-KONTAGAILUEN EROSKETA	5.548,19	5.548,19	0,00	5.548,19	2.389,05		2.389,05		3.159,14
1 0920.624.01.153.30 2019 (9193)	2019	ADQUISICION VEHICULOS,PAPELERAS,BANCOS	IBILGAILU, ZABORRONTZI, ESERLEKU ETA BES	44.500,00	44.500,00	0,00	44.500,00	22.551,88		22.551,88		21.948,12
1 0930.212.00.323.00 2019 (9203)	2019	ASCENSORES, CLIMATIZACION, CALDERAS: CO	IGOGAILUAK, KLIMATIZAZIOA, GALDARAK: IK	1.589,70	1.589,70	0,00	1.589,70	1.589,67		1.589,67		0,03
1 0930.212.00.333.00 2019 (9206)	2019	ASCENSORES, CLIMATIZACIÓN, CALDERAS: ED	IGOGAILU, KLIMATIZAZIO, GALDARAK: KULTU	2.548,25	2.548,25	0,00	2.548,25	2.548,22		2.548,22		0,03
1 0930.212.00.333.10 2019 (9208)	2019	ASCENSORES, CLIMATIZACIÓN, CALDERAS: NI	IGOGAILU, KLIMATIZAZIO, GALDARAK: NIESS	2.245,54	2.245,54	0,00	2.245,54	2.245,54		2.245,54		0,00
1 1030.226.99.335.10 2019 (9243)	2019	ACTIVIDADES VARIAS	HERRIKO JARDUERAK	270,00	270,00	0,00	270,00	270,00		270,00		0,00
1 1030.471.02.335.10 2019 (9254)	2019	SUBVENCIONES: HAMAICA TELEBISTA	DIRULAGUNTZAK: HAMAICA TELEBISTA	1.400,00	1.400,00	0,00	1.400,00	1.400,00		1.400,00		0,00
1 1030.471.03.335.10 2019 (9255)	2019	SUBVENCIONES: HITZA	DIRULAGUNTZAK: HITZA	4.800,00	4.800,00	0,00	4.800,00	4.800,00		4.800,00		0,00
1 1030.480.01.335.10 2019 (9257)	2019	SUBVENCIONES: BECAS ESTUDIANTES EUSKARA	DIRULAGUNTZAK: EUSKARA IKASLEEN BEKAK	6.663,40	6.663,40	0,00	6.663,40	6.663,40		6.663,40		0,00
1 1030.481.04.335.10 2019 (9259)	2019	SUBVENCIONES: LAU HAIZETARA	DIRULAGUNTZAK: LAU HAIZETARA	6.545,89	6.545,89	0,00	6.545,89	6.545,89		6.545,89		0,00
1 1030.481.11.335.10 2019 (9261)	2019	SUBVENCIONES DIRECTAS: KONTSEILUA	DIRULAGUNTZA ZUZENAK: KONTSEILUA	100,00	100,00	0,00	100,00	100,00		100,00		0,00
1 1030.481.12.335.10 2019 (9262)	2019	SUBVENCIONES DIRECTAS: HERRI URRATS	DIRULAGUNTZA ZUZENAK: HERRI URRATS	100,00	100,00	0,00	100,00	100,00		100,00		0,00
1 1030.481.13.335.10 2019 (9263)	2019	SUBVENCIONES DIRECTAS: NAFARROA OINEZ	DIRULAGUNTZA ZUZENAK: NAFARROA OINEZ	100,00	100,00	0,00	100,00	100,00		100,00		0,00
1 1130.731.01.326.10 2019 (9388)	2019	ERRENTERIA MUSICAL	ERRENTERIA MUSIKAL	21.250,00	21.250,00	0,00	21.250,00	21.250,00		21.250,00		0,00
1 1220.622.01.133.30 2019 (9272)	2019	NUEVA SEÑALIZACION	SEINALIZAZIO BERRIA	200,74	200,74	0,00	200,74	200,74		200,74		0,00
1 1230.212.01.130.00 2019 (9273)	2019	MAQUINARIA, INSTALACIONES Y UTILLAJE	MAKINARIA, INSTALAKUNTZA ETA TRESNERIA	4.821,86	4.821,86	0,00	4.821,86	4.821,85		4.821,85		0,01
1 1230.221.05.130.00 2019 (9276)	2019	VESTUARIO: POLICIA LOCAL	JANTZIAK: UDALTZAINGOA	340,78	340,78	0,00	340,78	340,74		340,74		0,04
1 1230.227.02.130.00 2019 (9280)	2019	TROE: VARIOS	TROE: BESTEAK	1.917,33	1.917,33	0,00	1.917,33	1.917,33		1.917,33		0,00
1 1230.623.06.130.00 2019 (9286)	2019	ACTUALIZACION PLAN DE EMERGENCIA MUNICIP	UDAL LARRIALDI PLANA BERRITZEA	12.584,00	12.584,00	0,00	12.584,00	12.584,00		12.584,00		0,00
1 1230.623.07.130.00 2019 (9287)	2019	INSTALACION CAMARAS ASCENSORES	IGOGAILUETAN KAMERAK JARTZEA	40.000,00	40.000,00	0,00	40.000,00	35.468,29		35.468,29		4.531,71
1 1330.481.01.231.50 2019 (9295)	2019	SUBVENCIONES GENERICAS	DIRULAGUNTZA GERENIKOAK	2.400,00	2.400,00	0,00	2.400,00	1.855,30		1.855,30		544,70
1 1430.226.06.327.10 2019 (9296)	2019	CAMPANAS DE SENSIBILIZACION	SENSIBILIZATZEKO KANPAINAK	2.289,94	2.289,94	0,00	2.289,94	590,00		590,00		1.699,94
1 1430.419.01.230.20 2018 (9298)	2018	COLAB.INTER.EUSKAL FONDOA:PROYECTOS	NAZIOART.LANK. EUSKAL FONDOA: PROIEKTUAK	6.400,00	6.400,00	0,00	6.400,00	6.400,00		6.400,00		0,00
1 1430.481.01.230.20 2019 (9300)	2019	SUBVENCIONES EMERGENCIA Y ACCION HUMANIT	DIRULAGUNTZAK: LARRIALDI ETA EKINTZA HUM	400,00	400,00	0,00	400,00	400,00		400,00		0,00
1 1430.481.02.327.10 2019 (9301)	2019	SUBVENCIONES: EDUCACION ENTRE CULTURAS	DIRULAGUNTZAK: KULTURA ARTEKO HEZKUNTZA	5.199,57	5.199,57	0,00	5.199,57	4.984,57		4.984,57		215,00

INCORPORACION DE REMANENTES				Total modificado	Financiado RT GG	Pto.Ini	Presupuesto definitivo	Oblig. Rec. a 31.12	Otras financiaciones	Oblig. financiadas con RT	Financiado Rte. afectado	Exceso
1 1430.481.03.230.20 2018 (9302)	2018	SUBVENCIONES COLABORACION INTERNACIONAL	DIRULAGUNTZAK: NAZIOARTEKO LANKIDETZA	9.888,26	9.888,26	0,00	9.888,26	9.888,26		9.888,26		0,00
1 1430.481.03.230.20 2019 (9303)	2019	SUBVENCIONES COLABORACION INTERNACIONAL	DIRULAGUNTZAK: NAZIOARTEKO LANKIDETZA	16.071,63	16.071,63	0,00	16.071,63	6.279,85		6.279,85		9.791,78
1 1530.481.05.341.10 2019 (9318)	2019	SUBVENCIONES: HIBAIIKA A.E.	DIRULAGUNTZAK: HIBAIIKA A.E.	6.000,00	6.000,00	0,00	6.000,00	6.000,00		6.000,00		0,00
1 1530.481.06.341.10 2019 (9319)	2019	SUBVENCIONES: MINDARA ELKARTEA	DIRULAGUNTZAK: MINDARA ELKARTEA	3.000,00	3.000,00	0,00	3.000,00	3.000,00		3.000,00		0,00
1 1530.481.09.341.10 2019 (9322)	2019	SUBVENCION EPLE ERRENT, PILOTAREN LAG	DIRULAGUNTZA EPLE ERRENT, PILOTAREN LAG.	11.715,93	11.715,93	0,00	11.715,93	11.715,93		11.715,93		0,00
1 1530.623.02.342.00 2019 (9324)	2019	COMPRA DE MATERIAL DEPORTIVO (TAQUILLAS,	KIROL MATERIALAREN EROSKETA (ARMAIRUAK,	33.914,31	33.914,31	0,00	33.914,31	33.914,31		33.914,31		0,00
1 1610.481.01.920.00 2019 (9329)	2019	SUBVENCION: GUREAK	DIRULAGUNTZA: GUREAK	1.333,20	1.333,20	0,00	1.333,20	1.333,20		1.333,20		0,00
1 1710.226.04.933.00 2019 (9338)	2019	GASTOS JURIDICOS DEPARTAMENTO PATRIMONIO	ONDAREA SAILAREN GASTU JURIDIKOAK	5.096,10	5.096,10	0,00	5.096,10	1.815,00		1.815,00		3.281,10
1 1830.480.01.463.00 2018 (9358)	2018	BECA KOLDO MITXELENA	KOLDO MITXELENA IKERKETA BEKA	6.000,00	6.000,00	0,00	6.000,00	6.000,00		6.000,00		0,00
1 1830.643.01.492.00 2019 (9360)	2019	GESTION DEL CONOCIMIENTO	EZAGUTZAREN KUDEAKETA	11.858,00	11.858,00	0,00	11.858,00	11.387,50		11.387,50		470,50
1 1910.623.02.920.00 2019 (9368)	2019	RENOVACION SISTEMA TELEFONIA MUNICIPAL	UDAL TELEFONO SISTEMA BERRIA	60.500,00	60.500,00	0,00	60.500,00	47.858,55		47.858,55		12.641,45
1 1910.626.01.920.10 2019 (9370)	2019	EQUIPOS INFORMATICOS	EKIPO INFORMATIKOAK	27.111,59	27.111,59	0,00	27.111,59	27.111,56		27.111,56		0,03
1 2010.227.07.920.50 2019 (9371)	2019	TROE: REVISTA MUNICIPAL+COMUNICACION	BEEL: UDAL ALDIZKARIA+KOMUNIKAZIOA	7.657,96	7.657,96	0,00	7.657,96	7.657,95		7.657,95		0,01
<b>GUZTIRA / TOTAL</b>				<b>8.202.710,91</b>	<b>7.551.546,17</b>	<b>0,00</b>	<b>8.202.710,91</b>	<b>6.404.883,38</b>	<b>435.504,40</b>	<b>5.830.234,14</b>	<b>215.660,34</b>	<b>1.721.312,03</b>

ADICIONALES				Total modificado	Financiado RT GG	Pto.Ini	Presupuesto definitivo	Oblig. Rec. a 31.12.17	Otras modificaciones	Oblig. financiadas con RT	Financiado Rte. afectado	Exceso
1 0320.471.01.433.00 2020	2020	CA-1	COVID: TOKIKO JARDUERA EKONOMIKO	1.700.000,00	1.700.000,00	0,00	1.700.000,00	952.750,00	0,00	952.750,00		747.250,00
<b>GUZTIRA / TOTAL</b>				<b>1.700.000,00</b>	<b>1.700.000,00</b>	<b>0,00</b>	<b>1.700.000,00</b>	<b>952.750,00</b>	<b>0,00</b>	<b>952.750,00</b>	<b>0,00</b>	<b>747.250,00</b>

RESUMEN				Total modificado	Financiado RT GG	Pto.Ini	Presupuesto definitivo	Oblig. Rec. a 31.12.16	Otras financiaciones	Oblig. financiadas con RT	Financiado Rte. afectado	Exceso
GERAKINEN TXERTAKETAK FINANTZATZEKO / FINANCIACIÓN INCORPORACIÓN REMANENTES				8.202.710,91	7.551.546,17	0,00	8.202.710,91	6.404.883,38	435.504,40	5.830.234,14	215.660,34	1.721.312,03
KREDITU GEHIGARRIAK FINANTZATZEKO / FINANCIACIÓN CRÉDITOS ADICIONALES				1.700.000,00	1.700.000,00	0,00	1.700.000,00	952.750,00	0,00	952.750,00	0,00	747.250,00
				<b>9.902.710,91</b>	<b>9.251.546,17</b>	<b>0,00</b>	<b>9.902.710,91</b>	<b>7.357.633,38</b>	<b>435.504,40</b>	<b>6.782.984,14</b>	<b>215.660,34</b>	<b>2.468.562,03</b>


**FINANTZA DESBIDERAPENEN KALKULUA**  
**CÁLCULO DE DESVIACIONES DE FINANCIACIÓN**

Proiektua Proyecto	Ekitaldiaren hasieran	Ekitaldiaren amaieran	Ekitaldiko desbiderapena positiboak	Ekitaldiko desbiderapen negatiboak	Doikuntza gerakinean
	Al inicio del ejercicio	Al final del ejercicio	Desviaciones positivas del ejercicio	Desviaciones negativas del ejercicio	
<b>Gaztaño berri-ko konpentsazio batzordea</b> Junta de compensación de Gaztaño berri	601.012,00	601.012,00	0,00	0,00	601.012,00
<b>Josefina Rubio Tio-ren herentzia</b> Herencia Josefina Rubio Tió	516.624,02	881.026,69	364.402,67	0,00	881.026,69
<b>Lekuona kulturgunea (GFA)</b> Centro cultural Lekuona (DFG)	11.978,66	1.073,34	0,00	(10.905,32)	1.073,34
<b>Beraungo igogailua (EJ-IrISgarritasuna 2017)</b> Ascensor de Beraun (GV-Accesibilidad 2017)	141.492,16	0,00	0,00	(141.492,16)	0,00
<b>Jaizkibel kaleko arrapalak (EJ-IrISgarritasuna 2017)</b> Rampas C/ Jaizkibel (GV-Accesibilidad 2017)	(14.983,84)	0,00	14.983,84	0,00	0,00
<b>HAPOaren berrikusketa (EJ-Genero ikuspegia)</b> Revisión PGOU (GV-Perspectiva de género)	8.369,60	7.488,59	0,00	(881,01)	7.488,59
<b>Beraungo kiroldegiko futbol zelaia berritzea (EJ)</b> Renovación campo de fútbol de Beraun (GV)	49.358,47	0,00	0,00	(49.358,47)	0,00
<b>Artisau Auzoa (EJ)</b> Artisau Auzoa (GV)	2.511,46	(11.164,51)	0,00	(13.675,97)	0,00
<b>Markola ikastetxeko eraikina (EJ)</b> Edificio escolar de Markola	0,00	(134.702,66)	0,00	(134.702,66)	0,00
<b>COVIDaren eraginez inbertsio laguntzak (GFA)</b> Ayudas a inversiones derivadas de COVID	0,00	59.737,02	59.737,02	0,00	59.737,02
<b>Enplegu plan orokorra 2018 (Lanbide)</b> Plan de empleo general 2018 (Lanbide)	(71.248,59)	0,00	71.248,59	0,00	0,00
<b>Enplegu plan orokorra 2019 (Lanbide)</b> Plan de empleo general 2019 (Lanbide)	(13.352,50)	0,00	13.352,50	0,00	0,00
<b>Talka plana 2019 (Lanbide)</b> Plan de choque 2019 (Lanbide)	108.233,76	(104.368,27)	0,00	(212.602,03)	0,00
<b>Enplegu plan orokorra 2020 (Lanbide)</b> Plan de empleo general 2020 (Lanbide)	0,00	171.801,22	171.801,22	0,00	171.801,22
<b>Gazte enplegu plana 2020 (Lanbide)</b> Plan de empleo joven 2020 (Lanbide)	0,00	(6.857,21)	0,00	(6.857,21)	0,00
<b>GUZTIRA / TOTAL</b>	<b>1.339.995</b>	<b>1.465.046</b>	<b>695.526</b>	<b>(570.475)</b>	<b>1.722.139</b>





## INKORPORAZIOAK / INCORPORACIONES

Partida	Deskribapena	Descripción	Baimendua / Autorizado	Erabilia / Dispuesto	Onart. Oblig. / Obligación	INKORPORATZEKO / A INCORPORAR	RTE GGENERALES	RTE AFECTADO	COMPROMISO INGRESO	PRESTAMO
1 0430.622.01.333.30 2018 (9036)	KULTUR EKIPAMENDUAK (LEKUONA) (ULO)	EQUIPAMIENTOS CULTURALES (LEKUONA) (PMS)	2.339.645,08	2.339.645,08	2.014.820,16	324.824,92	323.751,58	1.073,34		
1 0420.623.02.342.20 2019 (9024)	HILTEGIA URKIROLETARAKO BERRITZEKO PROIE	PROYECTO RENOVACION MATADERO DEPORTES AG	44.315,04	44.315,04	0,00	44.315,04	44.315,04			
1 0420.642.04.151.10 2019 (9026)	PLAN OROKORRA	PLAN GENERAL	112.530,00	112.530,00	45.012,00	67.518,00	60.029,42	7.488,59		
1 0430.622.01.333.30 2019 (9037)	KULTUR EKIPAMENDUAK (LEKUONA) (ULO)	EQUIPAMIENTOS CULTURALES (LEKUONA) (PMS)	619.240,85	579.254,58	570.983,62	48.257,23	48.257,23			
1 0520.227.10.172.10 2019 (9052)	KLIMA ALDAKETA: PAES GARAPENA	CAMBIO CLIMATICO: DESARROLLO PAES	45.840,85	37.692,61	3.490,85	42.350,00	42.350,00			
1 0920.624.01.153.30 2019 (9193)	IBILGAILU, ZABORRONTZI, ESERLEKU ETA BES	ADQUISICION VEHICULOS,PAPELERAS,BANCOS	39.249,88	39.249,88	22.551,88	16.698,00	16.698,00			
1 1430.419.01.230.20 2019 (9299)	NAZIOART.LANK. EUSKAL FONDOA: PROIEKTUAK	COLAB.INTER.EUSKAL FONDOA:PROYECTOS	6.400,00	6.400,00	0,00	6.400,00	6.400,00			
1 1430.481.03.230.20 2019 (9303)	DIRULAGUNTZAK: NAZIOARTEKO LANKIDETZA	SUBVENCIONES COLABORACION INTERNACIONAL	16.071,63	16.071,63	6.279,85	9.791,78	9.791,78			
1 1910.623.02.920.00 2019 (9368)	UDAL TELEFONO SISTEMA BERRIA	RENOVACION SISTEMA TELEFONIA MUNICIPAL	60.500,00	53.201,28	47.858,55	12.641,45	12.641,45			
1 0220.422.01.241.00 2020 (8855)	OARSOALDEA: ENPLEGU PLANAK	OARSOALDEA: PLANES DE EMPLEO	36.153,00	36.153,00	0,00	36.153,00	36.153,00			
1 0220.481.01.241.00 2020 (9432)	ARRASTALO	ARRASTALO	24.355,16	24.355,16	13.395,34	10.959,82	0,00		10.959,82	
1 0220.481.02.241.00 2020 (9433)	GURUTZE GORRIA	GURUTZE GORRIA	12.450,34	12.450,34	6.847,69	5.602,65	0,00		5.602,65	
1 0320.422.01.433.00 2020 (8862)	OARSOALDEA: APORTAZIO ARRUNTA	OARSOALDEA: APORTACION ORDINARIA	639.229,35	639.229,35	514.599,58	124.629,77	124.629,77			
1 0320.481.01.439.00 2020 (8863)	HUMANITATE DIGITALA: UEU DIRULAGUNTZA	HUMANIDAD DIGITAL: SUBVENCIÓN UEU	20.000,00	20.000,00	16.000,00	4.000,00	4.000,00			
1 0320.771.01.433.00 2020 (9429)	MERKATARITZA ETA OSTALARITZA INBERTSIOAK	INVERSIONES COMERCIO Y HOSTELERIA	84.710,00	24.972,98	24.972,98	59.737,02	0,00	59.737,02		
1 0420.227.03.151.10 2020 (8866)	ESTUDIO ETA LANAK: PROIEKTUAK ETA KARTOG	ESTUDIOS Y TRABAJOS: PROYECTOS Y CARTOGR	28.023,31	28.023,31	22.699,31	5.324,00	5.324,00			
1 0420.642.04.151.10 2020 (7408)	PLAN OROKORRA	PLAN GENERAL	216.057,68	216.057,68	0,00	216.057,68	216.057,68			
1 0420.780.01.152.20 2020 (8271)	BIZIGUNE PROGRAMAN EGOKITZAPEN LANAK. DI	SUBVENCIONES ACONDICIONAMIENTO PROGRAMA	13.275,23	13.275,23	0,00	13.275,23	13.275,23			
1 0430.622.01.323.00 2020 (7414)	IKASTETXEAK BIRGAITZEA 60/40 (ULO)	REHABILITACION CENTROS ESCOLARES 60/40 (	433.068,31	413.963,48	292.979,07	140.089,24	0,00		140.089,24	
1 0430.622.01.333.00 2020 (8870)	KULTUR EKIPAMENDUAK (LEKUONA) (ULO)	EQUIPAMIENTOS CULTURALES (LEKUONA) (PMS)	113.254,75	76.676,16	55.755,26	57.499,49	57.499,49			
1 0520.227.07.172.00 2020 (8272)	KLIMA ALDAKETA EGOKITZAPEN PLANAREN GARA	DESARROLLO PLAN DE ADAPTACIÓN AL CAMBIO	24.404,00	15.404,00	15.404,00	9.000,00	9.000,00			
1 0520.481.01.172.00 2020 (7437)	DIRULAGUNTZAK: ENTITATEEI ETA ELKARTEEI	SUBVENCIONES A ENTIDADES Y ASOCIACIONES	10.000,00	10.000,00	8.000,00	2.000,00	2.000,00			
1 0630.471.02.326.20 2020 (7464)	DIRULAGUNTZAK:IKASTETXEAK, IGE-AK, HEZKU	SUBVENCIONES: C.ESCOLARES,AMPAS,ENTIDADE	39.987,31	39.987,31	23.992,39	15.994,92	15.994,92			
1 0630.481.01.337.20 2020 (7467)	DIRULAGUNTZAK: GAZTE ENTITATEAK, EZOHICO	SUBVENCIONES: ENTIDADES JUVENILES, EXTRA	14.972,70	14.972,70	8.983,62	5.989,08	5.989,08			
1 0630.481.02.337.20 2020 (8280)	EMANTZIPAZIORAKO DIRULAGUNTZAK	SUBVENCIONES EMANCIPACION	20.771,25	20.771,25	16.460,79	4.310,46	4.310,46			
1 0730.226.96.231.70 2020 (8891)	3. ADINEKOEN BAKARDADEAREN PREBENTZIOA	PROGRAMA DE PREVENCIÓN DE LA SOLEDAD	23.353,00	23.353,00	0,00	23.353,00	23.353,00			
1 0730.471.02.231.60 2020 (7486)	PREBENTZIO PROIEKTOAK: DIRULAGUNTZAK	PROYECTOS DE PREVENCIÓN: SUBVENCIONES	10.000,00	10.000,00	0,00	10.000,00	10.000,00			
1 0730.481.01.231.60 2020 (7489)	DIRULAGUNTZAK GIZARTE EKINTZAKO ELKARTEE	SUBVENCIONES ENTIDADES ACCION SOCIAL	38.998,90	38.998,90	31.199,12	7.799,78	7.799,78			
1 0730.481.02.231.70 2020 (7490)	IHARDUERAKO DIRULAGUNTZAK: JUBILATU KLUB	SUBVENCIONES POR ACTIVIDADES: CLUB DE PE	58.700,00	58.700,00	46.960,00	11.740,00	11.740,00			
1 0830.481.02.338.00 2020 (7513)	DIRULAGUNTZAK: KULTUR ENTITATEAK	SUBVENCIONES: ENTIDADES CULTURALES	65.900,09	65.900,09	40.884,05	25.016,04	25.016,04			
1 0830.481.04.334.10 2020 (8920)	DIRULAGUNTZA: EREINTZA	SUBVENCION: EREINTZA ELKARTEA	35.000,00	35.000,00	28.000,00	7.000,00	7.000,00			
1 0830.481.06.334.10 2020 (8921)	DIRULAGUNTZA: MIKELAZULO ELKARTEA	SUBVENCION: MIKELAZULO ELKARTEA	6.400,00	6.400,00	5.120,00	1.280,00	1.280,00			
1 0830.481.07.334.10 2020 (8922)	DIRULAGUNTZA: LANDARBASO ABESBATZA	SUBVENCION: LANDARBASO ABESBATZA	31.530,47	31.530,47	28.377,42	3.153,05	3.153,05			
1 0830.481.08.334.10 2020 (8923)	DIRULAGUNTZA: EZTENA ANTZERKI ASTEA	SUBVENCION SEMANA DE TEATRO EZTENA	39.652,00	39.652,00	33.286,80	6.365,20	6.365,20			
1 0830.481.09.334.10 2020 (8924)	DIRULAGUNTZA: OZ ZINE KLUBA	SUBVENCION: CINE CLUB OZ	20.000,00	20.000,00	16.000,00	4.000,00	4.000,00			
1 0830.481.12.334.10 2020 (8927)	DIRULAGUNTZA: IRAULTZA	SUBVENCION: IRAULTZA	19.150,00	19.150,00	15.320,00	3.830,00	3.830,00			



## INKORPORAZIOAK / INCORPORACIONES

Partida	Deskribapena	Descripción	Baimendua / Autorizado	Erabilia / Dispuesto	Onart. Oblig. / Obligación	INKORPORATZEKO / A INCORPORAR	RTE GGENERALES	RTE AFECTADO	COMPROMISO INGRESO	PRESTAMO
1 0920.623.02.160.00 2020 (7580)	SANEAMENDUA	SANEAMIENTO	170.911,15	170.911,15	97.821,10	73.090,05	73.090,05			
1 0920.624.01.153.30 2020 (7582)	IBILGAILU, ZABORRONTZI, ESERLEKU ETA BES	ADQUISICION VEHICULOS,PAPELERAS,BANCOS	72.436,86	72.436,86	36.383,70	36.053,16	36.053,16			
1 1030.226.01.335.10 2020 (7637)	SOZIOLOGIA KLUSTERRA BAZKIDEA	CUOTA SOCIO SOZIOLOGIA KLUSTERRA	1.700,00	1.700,00	1.360,00	340,00	340,00			
1 1030.471.02.335.10 2020 (7650)	DIRULAGUNTZAK: HAMAIIKA TELEBISTA	SUBVENCIONES: HAMAIIKA TELEBISTA	7.000,00	7.000,00	5.600,00	1.400,00	1.400,00			
1 1030.471.03.335.10 2020 (7651)	DIRULAGUNTZAK: HITZA	SUBVENCIONES: HITZA	36.700,00	36.700,00	30.630,00	6.070,00	6.070,00			
1 1030.480.01.335.10 2020 (7652)	DIRULAGUNTZAK: EUSKARA IKASLEEN BEKAK	SUBVENCIONES: BECAS ESTUDIANTES EUSKARA	81.419,26	81.419,26	73.963,76	7.455,50	7.455,50			
1 1030.481.04.335.10 2020 (7654)	DIRULAGUNTZAK: LAU HAIZETARA	SUBVENCIONES: LAU HAIZETARA	25.835,45	25.835,45	20.668,36	5.167,09	5.167,09			
1 1030.481.11.335.10 2020 (8303)	DIRULAGUNTZA ZUZENAK: KONTSEILUA	SUBVENCIONES DIRECTAS: KONTSEILUA	500,00	500,00	400,00	100,00	100,00			
1 1030.481.12.335.10 2020 (8304)	DIRULAGUNTZA ZUZENAK: HERRI URRATS	SUBVENCIONES DIRECTAS: HERRI URRATS	500,00	500,00	400,00	100,00	100,00			
1 1030.481.13.335.10 2020 (8305)	DIRULAGUNTZA ZUZENAK: NAFARROA OINEZ	SUBVENCIONES DIRECTAS: NAFARROA OINEZ	500,00	500,00	400,00	100,00	100,00			
1 1130.731.01.326.10 2020 (7659)	ERRENTERIA MUSIKAL	ERRENTERIA MUSIKAL	21.250,00	21.250,00	0,00	21.250,00	21.250,00			
1 1220.210.01.133.00 2020 (8941)	FANDERIAKO TRAFIKO BERRANTOLAKETA	REORGANIZACIÓN TRÁFICO FANDERIA	17.242,50	17.242,50	0,00	17.242,50	17.242,50			
1 1330.481.01.231.50 2020 (7693)	DIRULAGUNTZA GENERIKOAK	SUBVENCIONES GENERICAS	13.388,76	13.388,76	12.428,27	960,49	960,49			
1 1330.481.03.231.50 2020 (8947)	DIRULAGUNTZA: IBAIALDE - MARTXOAREN 8	SUBVENCION: IBAIALDE - 8 de MARZO	13.300,00	13.300,00	10.640,00	2.660,00	2.660,00			
1 1430.419.01.230.20 2020 (7697)	NAZIOART.LANK. EUSKAL FONDOA: PROIEKTUAK	COLAB.INTER.EUSKAL FONDOA:PROYECTOS	32.000,00	32.000,00	25.600,00	6.400,00	6.400,00			
1 1430.481.01.230.20 2020 (7699)	DIRULAGUNTZAK: LARRIALDI ETA EKINTZA HUM	SUBVENCIONES EMERGENCIA Y ACCION HUMANIT	14.000,00	14.000,00	11.800,00	2.200,00	2.200,00			
1 1430.481.02.327.10 2020 (7700)	DIRULAGUNTZAK: KULTURA ARTEKO HEZKUNTZA	SUBVENCIONES: EDUCACION ENTRE CULTURAS	24.337,98	24.337,98	20.798,69	3.539,29	3.539,29			
1 1430.481.03.230.20 2020 (7701)	DIRULAGUNTZAK: NAZIOARTEKO LANKIDETZA	SUBVENCIONES COLABORACION INTERNACIONAL	77.827,01	77.827,01	62.261,60	15.565,41	15.565,41			
1 1430.481.04.327.10 2020 (8949)	NAZIOARTEKO LANKIDETZA: ZAS KUOTA	COLABORACION INTERNACIONAL: CUOTA ZAS	1.000,00	1.000,00	800,00	200,00	200,00			
1 1530.481.05.341.10 2020 (7718)	DIRULAGUNTZAK: HIBAIIKA A.E.	SUBVENCIONES: HIBAIIKA A.E.	42.350,00	42.350,00	33.880,00	8.470,00	8.470,00			
1 1530.481.06.341.10 2020 (7719)	DIRULAGUNTZAK: MINDARA ELKARTEA	SUBVENCIONES: MINDARA ELKARTEA	20.445,00	20.445,00	16.356,00	4.089,00	4.089,00			
1 1530.481.08.341.10 2020 (7721)	DIRULAGUNTZA EREINTZA ESKUBALOAIA	SUBVENCION EREINTZA ESKUBALOAIA	83.000,00	83.000,00	66.400,00	16.600,00	16.600,00			
1 1530.481.09.341.10 2020 (7722)	DIRULAGUNTZA EPLE ERRENT, PILOTAREN LAG.	SUBVENCION EPLE ERRENT, PILOTAREN LAG	47.096,55	47.096,55	46.400,00	696,55	696,55			
1 1810.226.01.332.20 2020 (8962)	OROIMEN HISTORIKOA	MEMORIA HISTORICA	12.705,00	12.705,00	0,00	12.705,00	12.705,00			
1 1830.481.01.338.00 2020 (8966)	700 URTEURRENA	700 ANIVERSARIO	4.495,15	4.495,15	4.045,63	449,52	449,52			
1 1910.626.01.920.10 2020 (7788)	EKIPO INFORMATIKOAK	EQUIPOS INFORMATICOS	54.884,47	54.884,47	32.499,47	22.385,00	22.385,00			
1 2010.644.00.920.50 2020 (7804)	IKT INBERTSIOAK: APLIKAZIOAK, INFORMAZIO	INVERSIONES TIC: APLICACIONES, INFORMACI	67.142,20	58.605,65	47.425,25	19.716,95	19.716,95			
	<b>GUZTIRA</b>	<b>TOTAL</b>	<b>6.307.157,52</b>	<b>6.118.767,30</b>	<b>4.635.196,16</b>	<b>1.671.961,36</b>	<b>1.447.010,70</b>	<b>68.298,95</b>	<b>156.651,71</b>	<b>0,00</b>

INKORPORATZEKO / A INCORPORAR	1.671.961,36
REMANENTE GASTOS GENERALES	1.447.010,70
REMANENTE AFECTADO	68.298,95
COMPROMISO INGRESO	156.651,71
PRESTAMO	0,00

-1.391.694,00
21.500,47
33.820,53
1.336.373,00





























PARTIDA	URTEA AÑO	AZALPENA	CONCEPTO	ORG	EKO ECO	PROG	HASIERA	GEHI	GUTXI	B.BETIKOA	BAIMENDUA	DISPOSATUA	OBLIGAZIOAK	ORDAINKETAK
							INICIAL	AUMEN	DISMI	DEFINITIVO	AUTORIZADO	DISPUESTO	OBLIGACIONES	PAGOS
2010.220.01.920.50	2020	BULEGO MATERIALA: ANTOLAKETA HAZ P	MATERIAL DE OFICINA: ORGANIZACIÓN Y PROY	2010	22001	92050	1500	0	0	1500	1454,61	1454,61	1454,61	948,95
2010.226.03.431.00	2020	MERKATARITZAKO BONOEN GESTIOA	GESTION BONOS COMERCIALES	2010	22603	43100	0	60000	0	60000	48389,4	48389,4	48389,4	25289,07
2010.227.07.920.50	2020	BEEL: UDAL ALDIZKARIA+KOMUNIKAZIOA	TROE: REVISTA MUNICIPAL+COMUNICACION	2010	22707	92050	80000	60000	0	140000	112672,89	112672,89	112672,89	85944,8
2010.227.99.920.50	2020	HAUSNARKETA ESTRATEJIKOA	REFLEXION ESTRATEGICA	2010	22799	92050	109000	0	109000	0	0	0	0	0
2010.230.01.920.50	2020	DIETAK: ANTOLAKETA ETA HAZ PROIEKTU	DIETAS: ORGANIZAZION Y PROYECTO HAZ	2010	23001	92050	1500	0	0	1500	7,2	7,2	7,2	7,2
2010.644.00.920.50	2020	IKT INBERTSIOAK: APLIKAZIOAK, INFORMA	INVERSIONES TIC: APLICACIONES, INFORMACI	2010	64400	92050	94400	0	0	94400	67142,2	58605,65	47425,25	20196,84
2130.220.01.332.10	2020	BULEGO MATERIALA: LIBURUTEGIA	MATERIAL DE OFICINA: BIBLIOTECA	2130	22001	33210	3000	0	0	3000	1273,33	1273,33	1273,33	1273,33
2130.220.02.332.10	2020	LIBURUTEGIA : HARPIDETZAK	BIBLIOTECA: INSCRIPCIONES	2130	22002	33210	12000	0	0	12000	8241,65	8241,65	8241,65	7701,43
2130.226.06.332.10	2020	ANIMAZIO EKITALDIK	ACTIVIDADES DE ANIMACION	2130	22606	33210	60000	0	9970	50030	37643,75	37643,75	37643,75	31654,85
2130.226.99.332.10	2020	LIBURUTEGIKO LEKU-ALDATZEA	TRASLADO BIBLIOTECA	2130	22699	33210	40000	0	0	40000	0	0	0	0
2130.227.04.332.10	2020	BEEL HAINBAT KONTRATU LIBURUTEGIA	TROE:CONTRATOS VARIOS BIBLIOTECA	2130	22704	33210	6000	0	0	6000	3186,49	3186,49	3186,49	3186,49
2130.227.07.332.10	2020	IRISGARRITASUN UNIBERTSALAREN AZTE	EXAMEN ACCESIBILIDAD UNIVERSAL EN BIBLIO	2130	22707	33210	15000	0	0	15000	0	0	0	0
2130.230.01.332.10	2020	DIETAK: LIBURUTEGIA	DIETAS: BIBLIOTECA	2130	23001	33210	300	0	0	300	139,34	139,34	139,34	139,34
2130.626.01.332.10	2020	TEKNOLOGIA BERRIAK	NUEVAS TECNOLOGIAS	2130	62601	33210	25000	9970	0	34970	34969	34969	34969	34969
2130.628.01.332.10	2020	FONDO BIBLIOGRAFICO BERRIA	FONDO BIBLIOGRAFICO NUEVO	2130	62801	33210	38000	0	0	38000	32795	32795	32795	21137,39
<b>GUZTIRA - TOTAL</b>							<b>55.403.100,00</b>	<b>13.310.276,64</b>	<b>1.940.793,00</b>	<b>66.772.583,64</b>	<b>57.433.950,30</b>	<b>56.393.294,83</b>	<b>54.080.525,89</b>	<b>49.649.516,50</b>





PARTIDA	URTEA - AÑO	AZALPENA	CONCEPTO	ORG	EK	PROG	HASIERA - INICIAL	GEHI - AUMEN	GUTXI - DISM	BETIKOA - DEFINITIVO	R-GARBIA/R-NETO	I-GARBIA/I-NETO
0830.340.04.333.00	2020	UDAL ERAIKINEN ERABILERA: XENPELAR	UTILIZACION DE LOCALES MUNICIPALES:XENPE	0830	34004	33300	1.600,00	0,00	0,00	1.600,00	1.396,13	1.396,13
0830.410.01.334.00	2020	ATLANTIKALDIA	ATLANTIKALDIA	0830	41001	33400	6.500,00	0,00	0,00	6.500,00	0,00	0,00
0830.410.02.334.00	2020	ARTE ESZENIKOAK	ARTES ESCENICAS	0830	41002	33400	12.000,00	0,00	0,00	12.000,00	7.500,00	7.500,00
0830.410.03.334.00	2020	EJ - Partekatu	GV - Comparte	0830	41003	33400	0,00	0,00	0,00	0,00	5.000,00	3.000,00
0830.420.01.334.00	2020	FORU ALDUNDIA: SAREA	DIPUTACION: RED SAREA	0830	42001	33400	13.000,00	0,00	0,00	13.000,00	13.585,00	6.056,80
0830.420.02.333.10	2020	NIESSENGO DANTZAGUNEAREN MANTENUA	MANTENIMIENTO CENTRO DANTZA NIESSEN	0830	42002	33310	15.000,00	0,00	0,00	15.000,00	15.000,00	15.000,00
0830.420.03.334.00	2020	GFA- ATLANTIKALDIAa 2020	GFA ATLANTIKALDIA 2020	0830	42003	33400	19.000,00	0,00	0,00	19.000,00	19.906,00	19.906,00
0830.420.04.334.00	2020	GFA - LABURMETRAILAK	DFG - CORTOMETRAJES	0830	42004	33400	5.000,00	0,00	0,00	5.000,00	11.478,94	9.247,00
0920.310.01.162.10	2020	HONDAKINEN BILKETA	RECOGIDA DE RESIDUOS	0920	31001	16210	2.115.000,00	0,00	0,00	2.115.000,00	2.060.151,72	1.910.493,54
0920.310.02.160.00	2020	ESTOLDERIA ZERBITZUA	SERVICIO DE ALCANTARILLADO	0920	31002	16000	1.280.000,00	0,00	0,00	1.280.000,00	1.256.761,32	941.342,10
0920.310.09.161.00	2020	UR HORNIDURA	SUMINISTRO DE AGUA	0920	31009	16100	1.940.000,00	0,00	0,00	1.940.000,00	1.913.801,37	1.416.011,36
0920.311.03.151.10	2020	ASTEROKO AZOKA	MERCADILLO	0920	31103	15110	80.000,00	0,00	0,00	80.000,00	50.899,66	33.237,22
0920.321.01.151.10	2020	IBERDROLA: ERRAILAK, ZUTOINAK	IBERDROLA:RIELES,POSTES	0920	32101	15110	700.000,00	0,00	0,00	700.000,00	541.309,42	181.582,64
0920.340.12.933.00	2020	UDAL ONDAREAREN APROBETXAMENDUA	APROVECHAMIENTO BIENES MUNICIPALES	0920	34012	93300	22.000,00	0,00	0,00	22.000,00	68.764,68	18.106,38
0930.410.01.323.00	2020	EJ-Ikastetxe Publikoak - Garbiketa	EJ-Ikastetxe Públicos - Limpieza	0930	41001	32300	0,00	0,00	0,00	0,00	19.092,04	0,00
1030.310.01.335.20	2020	EUSKERA: JARDUERAK ETA MATRIKULA KUOTAK	EUSKERA: ACTIVIDADES Y CUOTAS MATRICULA	1030	31001	33520	45.000,00	0,00	0,00	45.000,00	35.828,18	22.224,98
1030.410.01.335.20	2020	EUSKO JAULARITZA: EUSKERA	GOBIERNO VASCO: EUSKERA	1030	41001	33520	395.000,00	0,00	0,00	395.000,00	374.322,44	374.322,44
1030.420.01.335.10	2020	FORU ALDUNDIA: EUSKERA	DIPUTACION: EUSKERA	1030	42001	33510	10.000,00	0,00	0,00	10.000,00	2.805,00	2.805,00
1220.310.05.133.20	2020	IBILGAILUAK JASOTZEA (GARABIA)	RETIRADA DE VEHICULOS (GRUA)	1220	31005	13320	75.000,00	0,00	0,00	75.000,00	53.711,12	35.881,48
1220.311.02.441.20	2020	AUTOTAXI	AUTOTAXI	1220	31102	44120	0,00	0,00	0,00	0,00	4.498,97	202,76
1220.311.98.311.00	2020	ANIMALIAK BIDE PUBLIKOTIK KENTZEA	RETIRADA ANIMALES VIA PUBLICA	1220	31198	31100	3.000,00	0,00	0,00	3.000,00	1.158,28	19,74
1220.320.06.133.10	2020	BIDE PUBLIKOAN APARKATZEA (TAO)	ESTACIONAMIENTO EN VIA PUBLICA (OTA)	1220	32006	13310	600.000,00	0,00	0,00	600.000,00	434.000,48	403.652,57
1220.322.01.151.00	2020	IBILGAILUEN SARRERA	ENTRADA DE VEHICULOS	1220	32201	15100	215.000,00	0,00	0,00	215.000,00	218.059,56	209.671,93
1220.391.01.000.00	2020	TRAFIKO ISUNAK	MULTAS DE TRAFICO	1220	39101	00000	350.000,00	0,00	0,00	350.000,00	327.166,30	201.506,63
1220.391.02.000.00	2020	BESTE ISUNAK	OTRAS MULTAS	1220	39102	00000	20.000,00	0,00	0,00	20.000,00	14.136,72	3.716,62
1220.412.01.441.10	2020	GARRAIO AGINTEA	AUTORIDAD DEL TRANSPORTE	1220	41201	44110	18.000,00	0,00	0,00	18.000,00	13.626,28	0,00
1330.412.01.231.50	2020	EMAKUNDE-BERDINTASUNA	EMAKUNDE-IGUALDAD	1330	41201	23150	4.000,00	0,00	0,00	4.000,00	0,00	0,00
1330.421.01.231.50	2020	FORU ALDUNDIA: BERDINTASUNA	DIPUTACION: BERDINTASUNA	1330	42101	23150	9.000,00	0,00	0,00	9.000,00	13.100,18	0,00
1430.410.01.327.10	2020	EJ-ENPLEGU ETA GIZARTE POLITIKAK	EJ-ENPLEGU ETA GIZARTE POLITIKAK	1430	41001	32710	9.000,00	0,00	0,00	9.000,00	12.373,59	0,00
1430.420.01.327.10	2020	GFA-BIZIKIDETZA ETA GIZA ESKUBIDEAK	DFG-CONVIVENCIA Y DERECHOS HUMANOS	1430	42001	32710	9.000,00	0,00	0,00	9.000,00	9.493,14	9.493,14
1530.310.10.341.20	2020	KIROL INSTALAZIOAK ERABILTZEAGATIKO TASA	TASA POR UTILIZACION DE INSTALACIONES DE	1530	31010	34120	43.000,00	0,00	0,00	43.000,00	0,00	0,00
1530.321.99.340.00	2020	BESTELAKO DIRU-SARRERAK	OTROS INGRESOS	1530	32199	34000	3.600,00	0,00	0,00	3.600,00	2.897,41	2.897,41
1530.420.01.341.30	2020	FORU ALDUNDIKO APORTAZIOA	DIPUTACION FORAL APORTACION	1530	42001	34130	50.000,00	0,00	0,00	50.000,00	47.109,86	47.109,86
1530.540.01.342.10	2020	ONDASUN HIGIEZINEN ERRENTAK: KIROLAK	RENTAS BIENES INMUEBLES: DEPORTES	1530	54001	34210	272.000,00	0,00	0,00	272.000,00	264.350,00	10.100,00
1710.540.01.933.00	2020	ETXEBIZITZAREN ERABILAREN ZESIOAREN KANO	CANON CESIÓN USO VIVIENDAS	1710	54001	93300	33.000,00	0,00	0,00	33.000,00	47.246,50	42.671,42
1710.550.01.933.00	2020	KANONAK KONTRATAZIOA ETA ONDAREA	CANONES CONTRATACION Y PATRIMONIO	1710	55001	93300	324.000,00	0,00	0,00	324.000,00	297.089,16	250.821,55
1710.553.01.933.00	2020	GARAJE MERKATUZAR: SARRERAK	GARAJE MERKATUZAR: INGRESOS	1710	55301	93300	50.000,00	0,00	0,00	50.000,00	45.920,44	41.001,84
1710.612.02.000.00	2020	UDAL LOKALEN BESTERENTZEA (ULO)	ENAJENACIÓN LOCALES MUNICIPALES (PMS)	1710	61202	00000	400.000,00	0,00	0,00	400.000,00	0,00	0,00
1810.710.02.332.20	2020	ARTXIBO	ARCHIVO	1810	71002	33220	10.000,00	0,00	0,00	10.000,00	0,00	0,00
1830.311.13.492.00	2020	ALDIZKARI SALMENTA ETA HAINBAT AGIRI	VENTA DE REVISTAS Y DOCUMENTOS VARIOS	1830	31113	49200	2.000,00	0,00	0,00	2.000,00	3.268,99	3.110,37
2010.420.01.920.50	2020	GFA- ATLANTIKALDIAa 2019	GFA ATLANTIKALDIA 2019	2010	42001	92050	9.000,00	0,00	0,00	9.000,00	0,00	0,00
2130.410.01.332.10	2020	EJ - Liburutegian irakurketa sustatzeko	GF - Fomento lectura en bibliotecas	2130	41001	33210	0,00	0,00	0,00	0,00	5.585,00	0,00
2130.710.01.332.10	2020	E.J.: LIBURUTEGIA	G.V.: BIBLIOTECA	2130	71001	33210	36.500,00	0,00	0,00	36.500,00	17.443,00	0,00
<b>GUZTIRA - TOTAL</b>							<b>55.403.100,00</b>	<b>11.369.483,64</b>	<b>0,00</b>	<b>66.772.583,64</b>	<b>49.138.375,93</b>	<b>43.606.447,87</b>



P	PARTIDA	URTEA	AZALPENEA	CONCEPTO	ORG	EKO	PROG	OBLIGAZIOAK - OBLIGACIONES	ORDAINKETAK - PAGOS
3	0110.226.02.912.00	2019	PROTOKOLO ETA ORDEZKARITZA GASTUAK	ATENCIONES PROTOCOLARIAS Y REPRESENTATIV	0110	22602	91200	5.995,50	5.995,50
3	0110.231.01.912.00	2019	KARGUEN DIETAK, LOKOMOZIOA ETA TRASLAD	DIETAS, LOCOMOCION Y TRASLADOS DE ALTOS	0110	23101	91200	50,00	50,00
3	0130.226.99.327.20	2019	GIZA ESKUBIDEAK	DERECHOS HUMANOS	0130	22699	32720	23.353,00	23.353,00
3	0210.162.01.920.30	2019	PRESTAKUNTZA	FORMACION	0210	16201	92030	2.536,13	2.536,13
3	0210.221.12.920.32	2019	MATERIAL SANITARIOA: ENPRESA MEDIKU ZER	MATERIAL SANITARIO: SERVICIO MEDICO EMPR	0210	22112	92032	4.347,57	4.347,57
3	0210.226.98.920.32	2019	LAN SEGURTASUN ETA OSASUNA	SEGURIDAD Y SALUD LABORAL	0210	22698	92032	968,00	968,00
3	0210.227.99.920.32	2019	MEDIKU AZTERKETA	REVISION MEDICA	0210	22799	92032	3.426,40	3.426,40
3	0210.230.01.920.30	2019	DIETAK: GIZA BALIABIDEAK	DIETAS: RECURSOS HUMANOS	0210	23001	92030	129,48	129,48
3	0220.481.01.241.00	2019	FONDO FORMACION	FONDO FORMACION	0220	48101	24100	3.733,36	3.733,36
3	0220.481.02.241.00	2019	ARRASTALO	ARRASTALO	0220	48102	24100	9.339,13	9.339,13
3	0220.481.03.241.00	2019	GURUTZE GORRIA	CRUZ ROJA	0220	48103	24100	6.847,71	6.847,71
3	0220.481.04.241.00	2019	SOS ARRAZAKERIA	SOS RACISMO	0220	48104	24100	20.625,00	20.625,00
3	0310.227.07.931.00	2019	IKERKETAK ETA LAN TEKNIKOAK: AUDITORIA	ESTUDIOS Y TRABAJOS TECNICOS: AUDITORIA	0310	22707	93100	6.388,80	6.388,80
3	0310.227.09.932.00	2019	DIRUBILKETAKO KUDEAKETA GASTUAK	GASTOS GESTION DE RECAUDACION	0310	22709	93200	65,45	65,45
3	0310.230.01.929.10	2019	DIETAK: EPAITEGIA	DIETAS: JUZGADO	0310	23001	92910	51,41	51,41
3	0330.422.01.433.00	2019	OARSOALDEA: APORTAZIO ARRUNTA	OARSOALDEA: APORTACION ORDINARIA	0330	42201	43300	110.543,21	110.543,21
3	0330.422.02.433.00	2019	OARSOALDEA: EKARPEN INDUSTRIALAK	OARSOALDEA: APORTACIONES INDUSTRIALES	0330	42202	43300	70.444,55	70.444,55
3	0401.622.01.333.30	2017	KULTUR EKIPAMENDUAK (LEKUONA)	EQUIPAMIENTOS CULTURALES (LEKUONA)	0401	62201	33330	260.414,67	260.414,67
3	0420.601.01.172.00	2018	OIARTZUN IBAIA PANTANALA	OIARTZUN IBAIA PANTANAL	0420	60101	17200	19.716,88	19.716,88
3	0420.642.04.151.10	2018	PLAN OROKORRA	PLAN GENERAL	0420	64204	15110	22.506,00	22.506,00
3	0420.230.01.150.00	2019	DIETAK: HIRIGINTZA	DIETAS: URBANISMO	0420	23001	15000	298,80	298,80
3	0420.480.01.152.20	2019	EIT ETA BIRGAITZE LANAK EGITEKO DIRU LAG	SUBVENCIONES A LA REALIZACIÓN DE ITEs Y	0420	48001	15220	73.709,19	73.709,19
3	0420.643.01.151.10	2019	ESTUDIO ETA LANAK: PROIEKTUAK ETA KARTO	ESTUDIOS Y TRABAJOS: PROYECTOS Y CARTOGR	0420	64301	15110	11.386,24	11.386,24
3	0430.622.01.333.30	2018	KULTUR EKIPAMENDUAK (LEKUONA) (ULO)	EQUIPAMIENTOS CULTURALES (LEKUONA) (PMS)	0430	62201	33330	596.773,09	596.773,09
3	0430.643.02.342.20	2019	BERAUNGO FUTBOL ZELAIAREN PROIEKTUA	PROYECTO CAMPO DE FUTBOL BERAUN	0430	64302	34220	265.621,74	265.621,74
3	0520.227.07.172.10	2018	ZARATA EKINTZA PLANAREN GARAPENA	DESARROLLO DEL PLAN DE ACCIÓN CONTRA EL	0520	22707	17210	16.032,50	16.032,50
3	0520.623.02.162.20	2018	HONDAKINEN PREBENTZIOAREN AKTUAZIOA	ACTUACION EN PREVENCION DE RESIDUOS	0520	62302	16220	11.833,75	11.833,75
3	0520.226.07.170.00	2019	HAINBAT GASTU: INGURUMEN KANPAINAK	GASTOS DIVERSOS: CAMPANAS MEDIO-AMBIENTA	0520	22607	17000	14.411,71	14.411,71
3	0520.226.09.172.20	2019	EKOLOGUNE: GIZARTE BARATZEEN GARAPENA	EKOLOGUNE: DESARROLLO HUERTAS SOCIALES	0520	22609	17220	4.776,67	4.776,67
3	0520.226.12.431.10	2019	LANDA AZOKA	FERIA RURAL	0520	22612	43110	19.461,09	19.461,09
3	0520.227.03.170.00	2019	BEEL: ESKOLA AGENDA 21	TROE:AGENDA ESCOLAR 21	0520	22703	17000	10.250,00	10.250,00
3	0520.227.10.172.10	2019	KLIMA ALDAKETA: PAES GARAPENA	CAMBIO CLIMATICO: DESARROLLO PAES	0520	22710	17210	15.451,70	15.451,70
3	0520.227.96.172.00	2019	INGURUMENAREN BIRGAITZEA: BIODIBERTSITA	RESTAURACION AMBIENTAL: BIODIVERSIDAD; M	0520	22796	17200	1.819,84	1.819,84
3	0520.227.97.414.00	2019	LANDA GUNEKO ZERBITZUA	SERVICIO EN ZONAS RURALES	0520	22797	41400	12.000,00	12.000,00
3	0520.227.98.162.30	2019	MANKOMUNITATEA ETA KONTSORTZIOAK: SAN	MANCOMUNIDADES Y CONSORCIOS: SAN MARCOS	0520	22798	16230	55.055,74	55.055,74
3	0520.227.99.162.30	2019	MANKOMUNITATE ETA KONSORTZIOAK: SAN M	MANCOMUNIDADES Y CONSORCIOS:SAN MARCOS	0520	22799	16230	94.042,67	94.042,67
3	0520.227.99.172.10	2019	IBAIAREN INTERPRETAZIO ZENTROAREN GEST	GESTION CENTRO INTERPRETACIÓN FLUVIAL	0520	22799	17210	2.781,59	2.781,59
3	0520.421.01.162.30	2019	MANKOMUNITATE ETA KONSORTZIOAK: SAN M	MANCOMUNIDADES Y CONSORCIOS:SAN MARCOS	0520	42101	16230	42.836,64	42.836,64
3	0520.623.02.162.20	2019	HONDAKINEN PREBENTZIOAREN AKTUAZIOA	ACTUACION EN PREVENCION DE RESIDUOS	0520	62302	16220	4.752,24	4.752,24
3	0520.731.01.414.00	2019	AZPIEGITURA: LANDA GARAPENA	INFRAESTRUCTURA DESARROLLO RURAL	0520	73101	41400	21.091,47	21.091,47
3	0530.601.01.165.00	2018	PAPRESAKO ZUBIAREN ARGIZTATZEA	ALUMBRADO PUENTE PAPRESA	0530	60101	16500	10.733,18	10.733,18
3	0630.221.06.323.00	2019	UZTARGI	UZTARGI	0630	22106	32300	3.044,85	3.044,85
3	0630.226.06.326.20	2019	HEZKUNTZA JARDUERAK	ACTIVIDADES EDUCATIVAS	0630	22606	32620	1.516,00	1.516,00
3	0630.226.07.337.20	2019	FAMILIA-GUNEA: MATERIAL SUNTSIKORRA	FAMILIA-GUNEA: MATERIAL FUNGIBLE	0630	22607	33720	333,96	333,96
3	0630.226.09.337.20	2019	ATERPETEAK	ALBERGUES	0630	22609	33720	2.616,72	2.616,72
3	0630.226.10.337.20	2019	ERREGE KABALGATA	CABALGATA DE REYES	0630	22610	33720	536,26	536,26
3	0630.227.04.337.20	2019	BEEL: AISIALDIRAKO JARDUERAK	TROE: ACTIVIDADES DE OCIO	0630	22704	33720	31.868,84	31.868,84
3	0630.227.99.326.20	2019	HEZKUNTZA KOMUNITATEAREN SARETZE PRO	PROCESO CONFORMAR RED COM. EDUCATIVA	0630	22799	32620	10.666,34	10.666,34
3	0630.227.99.326.30	2019	GURASO ESKOLA	ESCUELA DE PADRES Y MADRES	0630	22799	32630	3.180,10	3.180,10



P	PARTIDA	URTEA	AZALPENEA	CONCEPTO	ORG	EKO	PROG	OBLIGAZIOAK - OBLIGACIONES	ORDAINKETAK - PAGOS
3	0630.227.99.337.20	2019	BEEL: ERAIKINAK	TROE: EDIFICIOS	0630	22799	33720	941,21	941,21
3	0630.471.02.326.20	2019	DIRULAGUNTZAK:IKASTETXEAK, IGE-AK, HEZKUR	SUBVENCIONES: C.ESCOLARES,AMPAS,ENTIDADE	0630	47102	32620	200,00	200,00
3	0730.221.05.231.10	2019	JANTZIAK: ETXEZ ETXEO ZERBITZUA	VESTUARIO: SERVICIO AYUDA DOMICILIO	0730	22105	23110	20,81	20,81
3	0730.221.99.230.00	2019	BESTELAKO HORNIDURAK ONGIZATE	OTROS SUMINISTROS BIENESTAR SOCIAL	0730	22199	23000	346,03	346,03
3	0730.221.99.231.70	2019	HORNIDURAK: 3. ADINA	OTROS SUMINISTROS: 3ª EDAD	0730	22199	23170	20,02	10,01
3	0730.227.12.231.80	2019	BEEL:FAMILIA ESKUHARTZEA	TROE INTERVENCION FAMILIAR	0730	22712	23180	37.747,96	37.747,96
3	0730.227.13.231.60	2019	BEEL:ALDI BATERAKO ETXEBIZITZAK, GAZTELU	TROE: VIVIENDAS DE ALOJAMIENTO TEMPORAL,	0730	22713	23160	48.250,23	48.250,23
3	0730.227.14.231.60	2019	PAUSOZ PAUSO PROIEKTUA	PROYECTO PAUSOZ PAUSO	0730	22714	23160	3.373,70	3.373,70
3	0730.227.16.231.60	2019	BEEL: INSERTZIO TAILERRAK	TROE: TALLERES DE INSERCION	0730	22716	23160	264,60	264,60
3	0730.227.94.231.10	2019	BEEL: ETXEZ ETXEO LAGUNTZA	TROE: SERVICIO AYUDA DOMICILIARIA	0730	22794	23110	15.635,20	15.635,20
3	0730.230.01.230.00	2019	PERTSONALAREN DIETA, GARRAIO ETA LEKUAI	DIETAS,LOCOMOCION Y TRASLADOS DEL PERSON	0730	23001	23000	1.467,09	1.467,09
3	0730.480.02.231.30	2019	GIZARTE LARRIALDIETARAKO LAGUNTZAK	AYUDAS EMERGENCIA SOCIAL	0730	48002	23130	110.359,68	110.359,68
3	0730.625.01.231.60	2019	ALTZARIAK URDABURU ETXEBIZITZA	MOBILIARIO VIVIENDA URDABURU	0730	62501	23160	2.068,26	2.068,26
3	0830.481.02.334.00	2018	DIRULAGUNTZAK: KULTUR ENTITATEAK	SUBVENCIONES ENTIDADES CULTURALES	0830	48102	33400	719,01	719,01
3	0830.221.13.334.00	2019	HORNIDURAK: XENPELAR TAILERRAK	SUMINISTROS: XENPELAR TALLERES	0830	22113	33400	624,43	624,43
3	0830.226.03.334.00	2019	PUBLIZITATEA ETA KOMUNIKAZIOA	PUBLICIDAD Y COMUNICACION	0830	22603	33400	6.909,85	6.909,85
3	0830.226.06.333.30	2019	LEKUONA: HAINBAT EKINTZA	LEKUONA:ACTIVIDADES DIVERSAS	0830	22606	33330	7.205,75	7.205,75
3	0830.226.06.334.00	2019	KULTURGUNEA: HAINBAT EKINTZA	CENTRO CULTURAL:ACTIVIDADES DIVERSAS	0830	22606	33400	8.692,87	8.692,87
3	0830.226.06.338.00	2019	BESTELAKO GASTUAK: IHAUTERIAK	GASTOS DIVERSOS: CARNAVALES	0830	22606	33800	471,90	471,90
3	0830.226.07.333.30	2019	ERAKUSKETAK LEKUONA FABRIKA	EXPOSICIONES LEKUONA FABRIKA	0830	22607	33330	1.589,94	1.589,94
3	0830.226.07.334.00	2019	ERAKUSKETAK	EXPOSICIONES	0830	22607	33400	855,72	855,72
3	0830.226.07.338.00	2019	BESTELAKO GASTUAK: MADALENAK	GASTOS DIVERSOS: MAGDALENAS	0830	22607	33800	723,50	723,50
3	0830.226.08.334.00	2019	KOMERTZIO ETA KULTURAREN SUSTAPENA (AT	FOMENTO DE LA CULTURA Y DEL COMERCIO (AT	0830	22608	33400	17.633,59	17.633,59
3	0830.226.09.338.00	2019	EKITALDI KULTURALAK	ACTIVIDADES CULTURALES	0830	22609	33800	10.170,05	10.170,05
3	0830.226.10.334.00	2019	LABURMETRAIA JAIALDIA	FESTIVAL DE CORTOS	0830	22610	33400	20.398,81	20.398,81
3	0830.227.11.333.40	2019	BEEL: ARETOEN IRIKIERA ETA ITXIERA	TROE: APERTURA Y CIERRE DE SALAS	0830	22711	33340	4.160,08	4.160,08
3	0830.227.13.333.20	2019	BEEL: ATEZAIINTZA	TROE: CONSERJERIA	0830	22713	33320	2.361,95	2.361,95
3	0830.227.14.334.00	2019	BEEL: HAINBAT ZERBITZU, OHOLTZA, ETAB.	TROE: SERVICIOS VARIOS,TABLADOS,ETC	0830	22714	33400	6.287,45	6.287,45
3	0830.227.15.334.00	2019	BEEL: TEATRO TAILERRA	TROE: TALLER DE TEATRO	0830	22715	33400	4.277,77	4.277,77
3	0830.227.16.333.30	2019	BEEL: ZERBITZU TEKNIKOAK ETA OSAGARRIAK	TROE: SERVICIOS TECNICOS Y AUXILIARES LE	0830	22716	33330	17.167,49	17.167,49
3	0830.227.18.334.00	2019	PROIEKTU ARTISTIKOAK	PROYECTOS ARTISTICOS	0830	22718	33400	8.670,00	8.670,00
3	0830.230.01.330.00	2019	DIETAK: KULTURA	DIETAS: CULTURA	0830	23001	33000	883,09	883,09
3	0830.481.01.338.00	2019	DIRULAGUNTZAK: MADALENAK	SUBVENCIONES MAGDALENAS	0830	48101	33800	480,00	480,00
3	0830.481.07.334.00	2019	DIRULAGUNTZA: LANDARBASO ABESBATZA	SUBVENCION: LANDARBASO ABESBATZA	0830	48107	33400	4.800,00	4.800,00
3	0830.625.01.334.00	2019	KULTURA INBERTSIOAK	INVERSIONES CULTURA	0830	62501	33400	12.345,20	12.345,20
3	0910.211.01.933.00	2019	ERAIKINAK: KONTRATAZIOA	EDIFICIOS: CONTRATACION	0910	21101	93300	41.077,62	41.077,62
3	0910.211.02.337.30	2019	ERAIKINAK: ELKARTEEN LOKALAK	EDIFICIOS: LOCALES ASOCIACIONES	0910	21102	33730	921,94	921,94
3	0910.211.02.933.00	2019	ERAIKINAK OBRAK: KONTRATAZIOA	EDIFICIOS OBRAS: CONTRATACION	0910	21102	93300	2.172,17	2.172,17
3	0910.212.00.920.00	2019	IGOGAILUA, KLIMATIZAZIOA, GALDARA: UDAL	ASCENSORES, CLIMATIZACION, CALDERAS: CA	0910	21200	92000	3.332,71	3.332,71
3	0910.212.00.933.00	2019	IGOGAILUAK, KLIMATIZAZIOA, SUTEAK: KONTR	ASCENSORES, CLIMATIZACIÓN, INCENDIOS: CO	0910	21200	93300	1.894,94	1.894,94
3	0910.221.01.337.30	2019	ENERGIA ELEKTRIKOA: AUZOAK	ENERGIA ELECTRICA: BARRIOS	0910	22101	33730	976,78	976,78
3	0910.221.01.920.00	2019	ENERGIA ELEKTRIKOA: UDALETXEA	ENERGIA ELECTRICA: CASA CONSISTORIAL	0910	22101	92000	2.843,48	2.843,48
3	0910.221.01.929.10	2019	ENERGIA ELEKTRIKOA: EPAITEGIA	ENERGIA ELECTRICA: JUZGADO	0910	22101	92910	561,06	561,06
3	0910.221.01.933.00	2019	ENERGIA ELEKTRIKOA: KONTRATAZIO ETA OND	ENERGIA ELECTRICA: CONTRATACION Y PATRIM	0910	22101	93300	2.480,92	2.480,92
3	0910.221.03.920.00	2019	GASA: UDALETXEA	GAS: CASA CONSISTORIAL	0910	22103	92000	2.713,29	2.713,29
3	0910.221.03.933.00	2019	GASA ETXEBIZITZAK KONTRATAZIOA ETA OND	GAS VIVIENDAS (SUMINISTRO) CONTRATACION	0910	22103	93300	87,33	87,33
3	0910.227.01.920.00	2019	BEEL: GARBIKETA UDALETXEA	TROE: LIMPIEZA CASA CONSISTORIAL	0910	22701	92000	11.669,01	11.669,01
3	0910.227.01.920.32	2019	BEEL: GARBIKETA MEDIKU ZERBITZUA	TROE: LIMPIEZA SERVICIO MEDICO	0910	22701	92032	575,45	575,45
3	0910.227.01.929.10	2019	BEEL: EPAITEGIKO GARBIKETA	TROE: LIMPIEZA JUZGADO	0910	22701	92910	575,53	575,53



P	PARTIDA	URTEA	AZALPENEA	CONCEPTO	ORG	EKO	PROG	OBLIGAZIOAK - OBLIGACIONES	ORDAINKETAK - PAGOS
3	0910.227.01.933.00	2019	BEEL: GARBIKETA KONTRATAZIOA ETA ONDAR	TROE: LIMPIEZA CONTRATACION Y PATRIMONIO	0910	22701	93300	2.373,68	2.373,68
3	0920.210.01.151.20	2019	ONDARE NATURALAK ETA AZPIEGITURAK	INFRAESTRUCTURA Y BIENES NATURALES	0920	21001	15120	21.544,05	21.544,05
3	0920.210.01.160.00	2019	ESTOLDERIA	ALCANTARILLADO	0920	21001	16000	91.143,69	91.143,69
3	0920.210.01.166.00	2019	ARAZKETA	DEPURACION	0920	21001	16600	76.588,95	76.588,95
3	0920.210.01.171.00	2019	PARKE ETA LORATEGIEN MANTENIMENDUA	MANTENIMIENTO PARQUES Y JARDINES	0920	21001	17100	12.228,71	12.228,71
3	0920.210.02.151.20	2019	ONDASUN NATURALAK ETA AZPIEGITURAK (HIT	INFRAESTRUCTURAS Y BIENES NATURALES (CON	0920	21002	15120	3.032,33	3.032,33
3	0920.211.01.130.00	2019	ERAIKINA: UDALTZAINGOA	EDIFICIOS: UDALTZAINGOA	0920	21101	13000	1.140,18	1.140,18
3	0920.211.01.151.20	2019	ERAIKINAK: HIRI MANTENUA	EDIFICIOS MANTEMIMIENTO URBANO	0920	21101	15120	7.200,85	7.200,85
3	0920.212.00.153.40	2019	IGOGAILUAK, ITZALGAILUAK, KLIMATIZAZIOA	ASCENSORES, EXTINTORES, CLIMATIZACIÓN:	0920	21200	15340	3.622,79	3.622,79
3	0920.212.01.151.20	2019	MAKINERIA, INSTALAKUNTZA ETA TRESNERIA	MAQUINARIA, INSTALACIONES Y UTILLAJE	0920	21201	15120	1.207,95	1.207,95
3	0920.212.01.161.00	2019	MAKINERIA, INSTALAKUNTZA ETA TRESNERIA	MAQUINARIA, INSTALACIONES Y UTILLAJE	0920	21201	16100	701,83	701,83
3	0920.212.01.165.00	2019	MAKINERIA, INSTALAKUNTZA ETA TRESNERIA	MAQUINARIA, INSTALACIONES Y UTILLAJE	0920	21201	16500	1.992,02	1.992,02
3	0920.213.01.151.20	2019	GARRAIO MATERIALA	MATERIAL DE TRANSPORTE	0920	21301	15120	3.753,78	3.753,78
3	0920.221.01.151.20	2019	ENERGIA ELEKTRIKOA: HIRI MANTENTZEA	ENERGIA ELECTRICA: MANTENIMIENTO URBANO	0920	22101	15120	4.900,15	4.900,15
3	0920.221.01.161.00	2019	ENERGIA ELEKTRIKOA: URAK	ENERGIA ELECTRICA: AGUAS	0920	22101	16100	154,61	154,61
3	0920.221.01.165.00	2019	ARGIZTAPEN PUBLIKOA	ALUMBRADO PUBLICO	0920	22101	16500	28.785,51	28.785,51
3	0920.221.01.170.00	2019	ENERGIA ELEKTRIKOA: INGURUMENA	ENERGIA ELECTRICA: MEDIO AMBIENTE	0920	22101	17000	192,95	192,95
3	0920.221.02.161.00	2019	URA	AGUA	0920	22102	16100	151.323,01	151.323,01
3	0920.221.03.151.20	2019	GASA: HIRI MANTENUA	GAS: MANTENIMIENTO URBANO	0920	22103	15120	770,12	770,12
3	0920.221.04.151.20	2019	ERREGAIK HIRI MANTENTZEA	COMBUSTIBLE Y CARBURANTES MANTENIMIENTO	0920	22104	15120	328,04	328,04
3	0920.221.05.151.20	2019	JANTZIAK ETA SEGURTASUN MATERIALA	VESTUARIO Y MATERIAL DE SEGURIDAD	0920	22105	15120	2.490,46	2.490,46
3	0920.221.09.151.20	2019	GARBIKETA PRODUKTUAK: HIRI MANTENUA	PRODUCTOS DE LIMPIEZA Y ASEO: MANT. URBA	0920	22109	15120	1.041,81	1.041,81
3	0920.224.02.151.20	2019	ASEGURU PRIMAK	PRIMAS DE SEGUROS	0920	22402	15120	340,06	340,06
3	0920.227.01.151.20	2019	BEEL: ERAIKUNTZEKO KRISTALAREN GARBIKET	TROE: LIMPIEZA CRISTALES EDIFICIOS	0920	22701	15120	503,51	503,51
3	0920.227.01.163.00	2019	BEEL: BIDE GARBIKETA	TROE: LIMPIEZA VIARIA	0920	22701	16300	177.000,98	177.000,98
3	0920.227.01.171.00	2019	BEEL: PARKE ETA LORATEGIAK	TROE: PARQUES Y JARDINES	0920	22701	17100	44.800,63	44.800,63
3	0920.227.02.151.20	2019	BEEL: GARBIKETA BESTEAK	TROE: LIMPIEZA VARIOS	0920	22702	15120	6.401,61	6.401,61
3	0920.227.04.153.30	2019	BEEL: HAUR JOLASAK	TROE: JUEGOS INFANTILES	0920	22704	15330	2.559,94	2.559,94
3	0920.227.11.162.10	2019	BEEL: HONDAKIN SOLIDOEN BILKETA	TROE: RECOGIDA DE RESIDUOS SOLIDOS	0920	22711	16210	95.308,20	95.308,20
3	0920.227.99.311.00	2019	BEEL: ARRATOI-GARBIKETA	TROE: DESRATIZACION	0920	22799	31100	1.114,85	1.114,85
3	0920.601.01.153.20	2019	URBANIZAZIOAK	URBANIZAZIOAK	0920	60101	15320	16.403,93	16.403,93
3	0920.623.01.165.00	2019	SARE ELEKTRIKOAREN BIRJARPENA	REPOSICION RED ELECTRICA	0920	62301	16500	6.024,48	6.024,48
3	0920.623.02.160.00	2019	SANEAMENDUA	SANEAMIENTO	0920	62302	16000	622,98	622,98
3	0920.623.02.161.00	2019	UR-KONTAGAILUEN EROSKETA	ADQUISICION CONTADORES DE AGUA	0920	62302	16100	26.164,14	26.164,14
3	0930.211.01.230.00	2019	ERAIKINAK: ONGIZATE	EDIFICIOS: BIENESTAR SOCIAL	0930	21101	23000	168,19	168,19
3	0930.211.01.323.00	2019	ERAIKINAK: IKASTETXEAK	EDIFICIOS: ESCUELAS	0930	21101	32300	2.544,87	2.544,87
3	0930.211.01.333.00	2019	MANTENUA KULTUR ERAIKINAK	MANTENIMIENTO EDIFICIOS CULTURALES	0930	21101	33300	345,79	345,79
3	0930.211.01.333.10	2019	ERAIKINA: NIESEN KULTURGUNEA	EDIFICIO: C.C. NIESEN	0930	21101	33310	2.064,26	2.064,26
3	0930.212.00.130.00	2019	IGOGAILUAK, KLIMATIZAZIOA, GALDARAK: UD	ASCENSORES, CLIMATIZACION, CALDERAS: PO	0930	21200	13000	1.486,68	1.486,68
3	0930.212.00.230.00	2019	KLIMATIZAZIO, GALDARAK: GIZARTE ZERBITZ	CLIMATIZACIÓN, CALDERAS: BIENESTAR SOCI	0930	21200	23000	92,19	92,19
3	0930.212.00.323.00	2019	IGOGAILUAK, KLIMATIZAZIOA, GALDARAK: IK	ASCENSORES, CLIMATIZACION, CALDERAS: CO	0930	21200	32300	6.031,56	6.031,56
3	0930.212.00.332.10	2019	IGOGAILUAK, KLIMATIZAZIOA, GALDARAK: LIB	ASCENSORES, CLIMATIZACIÓN, CALDERAS: BIB	0930	21200	33210	334,34	334,34
3	0930.212.00.333.00	2019	IGOGAILU, KLIMATIZAZIO, GALDARAK: KULTU	ASCENSORES, CLIMATIZACIÓN, CALDERAS: ED	0930	21200	33300	2.178,93	2.178,93
3	0930.212.00.333.10	2019	IGOGAILU, KLIMATIZAZIO, GALDARAK: NIESS	ASCENSORES, CLIMATIZACIÓN, CALDERAS: NI	0930	21200	33310	2.084,07	2.084,07
3	0930.212.00.333.20	2019	IGOGAILUAK, KLIMATIZAZIOA, GALDARAK: ME	ASCENSORES, CLIMATIZACIÓN, CALDERAS: ME	0930	21200	33320	2.402,56	2.402,56
3	0930.212.00.333.40	2019	IGOGAILUAK, KLIMATIZAZIOA, GALDARAK: KA	ASCENSORES, CLIMATIZACIÓN, CALDERAS: CA	0930	21200	33340	231,17	231,17
3	0930.212.00.337.10	2019	IGOGAILUAK, KLIMATIZAZIOA, GALDARAK: JU	ASCENSORES, CLIMATIZACIÓN, CALDERAS: HO	0930	21200	33710	417,89	417,89
3	0930.212.00.337.20	2019	HORNIDURAK-GALDARAK: GAZTERIA ERAIKINAI	SUMINISTROS · INCENDIOS: EDIFICIOS JUVEN	0930	21200	33720	266,51	266,51
3	0930.212.00.342.00	2019	IGOGAILUAK, KLIMATIZAZIOA, GALDARAK: KI	ASCENSORES, CLIMATIZACIÓN, CALDERAS: DE	0930	21200	34200	3.795,16	3.795,16



P	PARTIDA	URTEA	AZALPENEA	CONCEPTO	ORG	EKO	PROG	OBLIGAZIOAK - OBLIGACIONES	ORDAINKETAK - PAGOS
3	0930.221.01.130.00	2019	ENERGIA ELEKTRIKOA: UDALTZAINGOA	ENERGIA ELECTRICA: POLICIA LOCAL	0930	22101	13000	1.818,91	1.818,91
3	0930.221.01.230.00	2019	ENERGIA ELEKTRIKOA: ONGIZATE	ENERGIA ELECTRICA: BIENESTAR SOCIAL	0930	22101	23000	1.885,91	1.885,91
3	0930.221.01.323.00	2019	ENERGIA ELEKTRIKOA: ESKOLAK	ENERGIA ELECTRICA: ESCUELAS	0930	22101	32300	8.288,47	8.288,47
3	0930.221.01.332.10	2019	ENERGIA ELEKTRIKOA: LIBURUTEGIA	ENERGIA ELECTRICA: BIBLIOTECA	0930	22101	33210	578,65	578,65
3	0930.221.01.333.00	2019	ENERGIA ELEKTRIKOA: KULTURA	ENERGIA ELECTRICA: CULTURA	0930	22101	33300	3.560,75	3.560,75
3	0930.221.01.333.10	2019	ENERGIA ELEKTRIKOA: NIESSEN	ENERGIA ELECTRICA: NIESSEN	0930	22101	33310	2.690,51	2.690,51
3	0930.221.01.337.10	2019	ENERGIA ELEKTRIKOA: HELDUEN ETXEA	ENERGIA ELECTRICA: HOGARES DE PERSONAS	0930	22101	33710	2.898,79	2.898,79
3	0930.221.01.337.20	2019	ENERGIA ELEKTRIKOA: GAZTEDIA	ENERGIA ELECTRICA: JUVENTUD	0930	22101	33720	788,45	788,45
3	0930.221.01.342.10	2019	ENERGI ELEKTRIKOA KIROLAK-INSTALAZIO NA	ENERGIA ELECTRICA: DEPORTES INSTALACIONE	0930	22101	34210	7.173,98	7.173,98
3	0930.221.01.342.20	2019	ENERGIA ELEKTRIKOA: KIROLAK BESTE INSTAL	ENERGIA ELECTRICA: DEPORTES OTRAS INSTAL	0930	22101	34220	1.390,63	1.390,63
3	0930.221.01.342.30	2019	ENERGI ELEKTRIKOA KIROLAK INSTALAKUNTZ	ENERGIA ELECTRICA: DEPORTES INSTALACIONE	0930	22101	34230	490,53	490,53
3	0930.221.03.130.00	2019	GASA: UDALTZAINGOA	GAS: POLICIA LOCAL	0930	22103	13000	1.323,22	1.323,22
3	0930.221.03.323.00	2019	GASA: ESKOLAK	GAS: ESCUELAS	0930	22103	32300	5.790,94	5.790,94
3	0930.221.03.333.10	2019	GASA: NIESSEN	GAS: NIESSEN	0930	22103	33310	2.617,61	2.617,61
3	0930.221.03.333.20	2019	GASA: MERKATUZAR	GAS: MERKATUZAR	0930	22103	33320	3.040,50	3.040,50
3	0930.221.03.337.10	2019	GASA: HELDUEN ETXEA	GAS: HOGARES DE PERSONAS JUBILADAS	0930	22103	33710	1.491,41	1.491,41
3	0930.221.03.337.20	2019	GASA: GAZTERIA	GAS: JUVENTUD	0930	22103	33720	427,46	427,46
3	0930.221.03.342.10	2019	GASA: KIROLAK INSTALAZIO NAGUSIAK	GAS: DEPORTES INSTALACIONES PRINCIPALES	0930	22103	34210	1.350,62	1.350,62
3	0930.227.01.130.00	2019	BEEL: GARBIKETA UDALTZAINGOA	TROE: LIMPIEZA POLICIA LOCAL	0930	22701	13000	11.591,96	11.591,96
3	0930.227.01.230.00	2019	BEEL: GARBIKETA ONGIZATE	TROE: LIMPIEZA BIENESTAR SOCIAL	0930	22701	23000	3.196,46	3.196,46
3	0930.227.01.323.00	2019	BEEL GARBIKETA ESKOLAK	TROE: LIMPIEZA ESCUELAS	0930	22701	32300	54.781,35	54.781,35
3	0930.227.01.333.00	2019	BEEL: GARBIKETA XENPELAR ETXEA	TROE: LIMPIEZA CASA XENPELAR	0930	22701	33300	1.294,73	1.294,73
3	0930.227.01.333.10	2019	BEEL: GARBIKETA NIESSEN	TROE: LIMPIEZA NIESSEN	0930	22701	33310	10.486,23	10.486,23
3	0930.227.01.333.20	2019	BEEL: GARBIKETA MERKATUZAR	TROE: LIMPIEZA MERKATUZAR	0930	22701	33320	3.567,18	3.567,18
3	0930.227.01.333.40	2019	BEEL GARBIKETA BERAUNGO KULTURGUNEA	TROE: LIMPIEZA BERAUNGO KULTURGUNEA	0930	22701	33340	3.954,20	3.954,20
3	0930.227.01.337.10	2019	BEEL: GARBIKETA: HELDUEN ETXEA	TROE: LIMPIEZA HOGARES DE PERSONAS JUBIL	0930	22701	33710	10.367,72	10.367,72
3	0930.227.01.337.20	2019	BEEL: GARBIKETA GAZTERIA	TROE: LIMPIEZA JUVENTUD	0930	22701	33720	2.743,98	2.743,98
3	0930.227.01.342.10	2019	BEEL: GARBIKETA KIROL SAILA INSTALAZIO N	TROE: LIMPIEZA DEPORTES INSTALACIONES PR	0930	22701	34210	2.905,34	2.905,34
3	0930.622.02.323.00	2019	IKASTETXEA BIRGAITZEA	REHABILITACION CENTROS ESCOLARES	0930	62202	32300	1.570,58	1.570,58
3	1030.226.99.335.10	2019	HERRIKO JARDUERAK	ACTIVIDADES VARIAS	1030	22699	33510	1.503,00	1.503,00
3	1030.227.11.335.20	2019	BEEL: BESTEAK	TROE: VARIOS	1030	22711	33520	22,00	22,00
3	1030.227.15.335.10	2019	BEEL: AISIALDIA ETA ELKARTEAK	TROE: TIEMPO LIBRE Y ASOCIACIONES	1030	22715	33510	3.200,00	3.200,00
3	1030.227.17.335.10	2019	HIZKUNTZEN TOPAGUNEA	HIZKUNTZEN TOPAGUNEA	1030	22717	33510	340,00	340,00
3	1030.227.99.335.10	2019	KANPO ITZULPEN ZERBITZUA	SERVICIO EXTERNO DE TRADUCCIONES	1030	22799	33510	1.541,78	1.541,78
3	1030.230.01.335.20	2019	DIETAK: EUSKALTEGIA	DIETAS: EUSKALTEGIA	1030	23001	33520	31,59	31,59
3	1030.422.01.335.10	2019	OARSOALDEA KANPAINAK	CAMPAÑAS OARSOALDEA	1030	42201	33510	71.609,25	71.609,25
3	1030.471.01.335.10	2019	DIRULAGUNTZAK: LAN MUNDUARI	SUBVENCIONES: MUNDO LABORAL	1030	47101	33510	3.573,37	3.573,37
3	1030.480.01.335.10	2019	DIRULAGUNTZAK: EUSKARA IKASLEEN BEKAK	SUBVENCIONES: BECAS ESTUDIANTES EUSKARA	1030	48001	33510	28.845,00	28.845,00
3	1030.480.07.335.10	2019	DIRULAGUNTZAK: EUSKARA ZEHAR LERRO DU	SUBVENCIONES: CURSOS PARA MONITORADO	1030	48007	33510	300,00	300,00
3	1220.212.01.133.00	2019	SEMAFORO ETA MUGARRIEN MANTENUA	MANTENIMIENTO SEMAFOROS E HITOS	1220	21201	13300	10.049,03	10.049,03
3	1220.221.99.133.30	2019	BIDE SEINALIZAZIOA	SEÑALIZACION VIARIA	1220	22199	13330	13.081,95	13.081,95
3	1220.227.05.311.00	2019	TROE: TXAKURREN KUSTODIA	TROE: CUSTODIA DE PERROS	1220	22705	31100	4.386,97	4.386,97
3	1220.227.99.133.10	2019	MUGIKORTASUN ADIMENDUAREN KUDEAKETA	GESTION DE LA MOVILIDAD INTELIGENTE	1220	22799	13310	17.081,46	17.081,46
3	1220.227.99.133.20	2019	GARABIAREN GASTUAK	GASTOS GRUA	1220	22799	13320	1.288,65	1.288,65
3	1220.227.99.133.30	2019	KAMEREN MANTENUA	MANTENIMIENTO DE CAMARAS	1220	22799	13330	5.280,10	5.280,10
3	1220.471.01.441.10	2019	HERRIBUS: TRANSPORTEA	TRANSPORTE: HERRIBUS	1220	47101	44110	81.523,23	81.523,23
3	1220.601.01.153.20	2019	KALE ASFALTATZEA	ASFALTADO DE CALLES	1220	60101	15320	76.168,73	76.168,73
3	1220.622.01.133.30	2019	SEINALIZAZIO BERRIA	NUEVA SEÑALIZACION	1220	62201	13330	15.878,11	15.878,11
3	1230.212.01.130.00	2019	MAKINARIA, INSTALAKUNTZA ETA TRESNERIA	MAQUINARIA, INSTALACIONES Y UTILLAJE	1230	21201	13000	138,06	138,06



P	PARTIDA	URTEA	AZALPENA	CONCEPTO	ORG	EKO	PROG	OBLIGAZIOAK - OBLIGACIONES	ORDAINKETAK - PAGOS
3	1230.221.05.130.00	2019	JANTZIAK: UDALTZAINGOA	VESTUARIO: POLICIA LOCAL	1230	22105	13000	3.933,43	3.933,43
3	1230.221.99.130.00	2019	BESTE HORNIDURAK: UDALTZAINGOA	OTROS SUMINISTROS: POLICIA LOCAL	1230	22199	13000	3.593,70	3.593,70
3	1230.226.99.130.00	2019	BESTELAKO GASTUAK	GASTOS DIVERSOS	1230	22699	13000	4.141,20	4.141,20
3	1230.230.01.130.00	2019	PERTSONALAREN DIETA, GARRAIO ETA LEKUAL	DIETAS, LOMOCION Y TRASLADOS DEL PERSONA	1230	23001	13000	3.844,46	3.844,46
3	1230.230.01.135.00	2019	PERTSONALAREN DIETA, GARRAIO ETA LEKUAL	DIETAS, LOMOCION Y TRASLADOS DEL PERSO	1230	23001	13500	1.741,48	1.741,48
3	1230.623.08.130.00	2019	SEGURTASUN MATERIALAREN EROSKETA	ADQUISICION MATERIAL DE SEGURIDAD	1230	62308	13000	9.717,99	9.717,99
3	1330.226.95.231.51	2019	EMAKUMEEN ETXEA	CASA DE LAS MUJERES	1330	22695	23151	10.186,21	10.186,21
3	1330.226.96.231.50	2019	EGUN ESANGURATSUAK	DIAS SIGNIFICATIVOS	1330	22696	23150	48,62	48,62
3	1330.226.97.231.51	2019	ESKOLA FEMINISTA	ESCUELA FEMINISTA	1330	22697	23151	4.874,99	4.874,99
3	1330.226.98.231.50	2019	EMAKUMEEN EKARPENAK	APORTACIONES DE LAS MUJERES	1330	22698	23150	3.330,30	3.330,30
3	1430.226.06.327.10	2019	SENSIBILIZATZEKO KANPAINAK	CAMPAÑAS DE SENSIBILIZACION	1430	22606	32710	900,45	900,45
3	1430.226.07.327.10	2019	ANIZTASUNAREN HERRI PROIEKTUA	PROYECTO MUNICIPAL DIVERSIDAD	1430	22607	32710	1.527,79	1.527,79
3	1430.481.01.230.20	2019	DIRULAGUNTZAK: LARRIALDI ETA EKINTZA HUM	SUBVENCIONES EMERGENCIA Y ACCION HUMANIT	1430	48101	23020	400,00	400,00
3	1530.212.01.342.10	2019	MAKINERIA, INSTALAZIOAK ETA TRESNERIA. I	MAQUINARIA, INSTALACIONES Y UTILLAJE. IN	1530	21201	34210	632,07	632,07
3	1530.221.99.341.20	2019	BESTE HORNIKETA BATZUK. FUTBOL 7 TXAPEL	OTROS SUMINISTROS. TORNEO FUTBOL 7	1530	22199	34120	1.450,00	1.450,00
3	1530.221.99.342.10	2019	BESTE HORNIKETA BATZUK. INSTALAKUNTZA N	OTROS SUMINISTROS. INSTALACIONES PRINCIP	1530	22199	34210	3.240,53	3.240,53
3	1530.221.99.342.20	2019	BESTE HORNIKETA BATZUK. BESTE INSTALAKU	OTROS SUMINISTROS. OTRAS INSTALACIONES	1530	22199	34220	1.144,18	1.144,18
3	1530.227.04.341.30	2019	BEEL: KIROLAK. ESKOLA KIROLA	TROE: DEPORTES. DEPORTE ESCOLAR	1530	22704	34130	15.717,26	15.717,26
3	1530.227.99.342.10	2019	BEEL: BESTEAK. INSTALAKUNTZA NAGUSIAK	TROE: OTROS. INSTALACIONES PRINCIPALES	1530	22799	34210	2.254,42	2.254,42
3	1530.227.99.342.20	2019	BEEL: BESTEAK. BESTE INSTALAKUNTZAK	TROE: OTROS. OTRAS INSTALACIONES	1530	22799	34220	2.583,33	2.583,33
3	1530.481.01.341.10	2019	KIROL ENTITATEAK: OHIKO JARDUERAK. KLUBA	ENTIDADES DEPORTIVAS; ACTIVIDADES ORDINA	1530	48101	34110	1.200,00	1.200,00
3	1530.481.03.341.10	2019	KIROL ENTITATEAK: EZ OHIKO JARDUE. KLUBA	ENTIDADES DEPORTIVAS; ACTIVIDADES EXTRAO	1530	48103	34110	254,03	254,03
3	1530.623.02.341.40	2019	KIROLETAKO PLAN OSOA EXEKUTATZEKO EGIN	INVERSIONES ASOCIADAS A LA EJECUCION DEL	1530	62302	34140	6.030,00	6.030,00
3	1530.623.02.342.00	2019	KIROL MATERIALAREN EROSKETA (ARMAIRUAK	COMPRA DE MATERIAL DEPORTIVO (TAQUILLAS,	1530	62302	34200	11.737,00	11.737,00
3	1610.226.03.920.00	2019	PUBLIZITATEA ETA PROPAGANDA: AD. OROKOF	PUBLICIDAD Y PROPAGANDA: AD. GENERAL	1610	22603	92000	1.646,25	1.646,25
3	1610.227.10.920.00	2019	POSTA BIDEZKO KOMUNIKAZIOA	KOMUNICACIONES POSTALES	1610	22710	92000	5.291,94	5.291,94
3	1710.220.01.332.20	2019	BULEGO MATERIALA: ARTXIBOA	MATERIAL DE OFICINA: ARCHIVO	1710	22001	33220	1.408,21	1.408,21
3	1710.220.01.920.00	2019	BULEGO MATERIALA IDAZKARITZA	MATERIAL DE OFICINA SECRETARIA	1710	22001	92000	1.389,40	1.389,40
3	1710.223.01.933.00	2019	GARRAIOAK-MEZULARITZA	TRANSPORTES/MENSAJERIA	1710	22301	93300	2.316,52	2.316,52
3	1710.224.01.933.00	2019	ASEGURU PRIMAK (SUTEAK)	PRIMAS DE SEGUROS (INCENDIOS)	1710	22401	93300	12,74	12,74
3	1710.226.04.933.00	2019	ONDAREA SAILAREN GASTU JURIDIKOAK	GASTOS JURIDICOS DEPARTAMENTO PATRIMONIO	1710	22604	93300	187,37	187,37
3	1710.226.99.933.00	2019	POLIZA FRANKIZIAK ERANTZUKIZUN ZIBILA	FRANQUICIAS POLIZAS RESPONSABILIDAD CIVI	1710	22699	93300	231,00	231,00
3	1710.601.01.933.00	2019	ONDARE EROSKETA	ADQUISICION DE PATRIMONIO	1710	60101	93300	104,00	104,00
3	1720.220.01.150.00	2019	BULEGO MATERIALA: HIRIGINTZA	MATERIAL DE OFICINA: URBANISMO	1720	22001	15000	96,70	96,70
3	1730.201.01.432.00	2019	ALOKAIRUAK: TURISMO BULEGOA	ARRENDAMIENTOS: OFICINA TURISMO	1730	20101	43200	1.440,78	1.440,78
3	1730.220.01.230.00	2019	BULEGO MATERIALA: ONGIZATE	MATERIAL DE OFICINA: SERVICIOS SOCIALES	1730	22001	23000	355,42	355,42
3	1730.220.01.332.10	2019	BULEGO MATERIALA: LIBURUTEGIA	MATERIAL DE OFICINA: BIBLIOTECA	1730	22001	33210	528,47	528,47
3	1730.220.01.335.10	2019	BULEGO MATERIALA: EUSKERA	MATERIAL DE OFICINA: EUSKERA	1730	22001	33510	307,30	307,30
3	1730.220.01.335.20	2019	BULEGO MATERIALA: EUSKALTEGIA	MATERIAL DE OFICINA: EUSKALTEGI	1730	22001	33520	955,27	955,27
3	1810.226.99.332.20	2019	HAINBAT GASTU	GASTOS DIVERSOS	1810	22699	33220	822,80	822,80
3	1830.627.01.336.10	2019	RESTAURAZIOA	RESTAURACION	1830	62701	33610	6.700,98	6.700,98
3	1910.220.01.920.10	2019	BULEGO MATERIALA INFORMATIKA	MATERIAL DE OFICINA INFORMATICA	1910	22001	92010	2.285,04	2.285,04
3	1910.222.01.912.00	2019	TELEFONO KOMUNIKAZIOAK : ALKATETZA ETA	KOMUNICACIONES TELEFONICAS ALCALDIA Y AL	1910	22201	91200	1.876,94	1.876,94
3	1910.222.01.933.00	2019	TELEFONO KOMUNIKAZIOAK: ONDAREA	KOMUNICACIONES TELEFONICAS: PATRIMONIO	1910	22201	93300	86,40	86,40
3	1910.222.05.920.10	2019	INFORMATIKA KOMUNIKAZIOAK (IZFE)	KOMUNICACIONES INFORMATICAS (IZFE)	1910	22205	92010	49.149,87	49.149,87
3	1910.227.99.920.10	2019	BEEL: INFORMATIKA	TROE: INFORMATICA	1910	22799	92010	184,38	184,38
3	1910.230.01.920.10	2019	DIETAK: INFORMATIKA	DIETAS: INFORMATICA	1910	23001	92010	64,17	64,17
3	1910.626.01.920.10	2019	EKIPO INFORMATIKOAK	EQUIPOS INFORMATICOS	1910	62601	92010	29.550,66	29.550,66
3	1920.222.01.151.20	2019	TELEFONO KOMUNIKAZIOAK: HIRI MANTENUA	KOMUNICACIONES TELEFONICAS: MANTENIMIENT	1920	22201	15120	719,94	719,94



P	PARTIDA	URTEA	AZALPENEA	CONCEPTO	ORG	EKO	PROG	OBLIGAZIOAK - OBLIGACIONES	ORDAINKETAK - PAGOS
3	1930.222.01.130.00	2019	TELEFONO KOMUNIKAZIOAK: UDALTZAINGOA	COMUNICACIONES TELEFONICAS: POLICIA LOCA	1930	22201	13000	315,03	315,03
3	1930.222.01.135.00	2019	TELEFONO KOMUNIKAZIOAK: BABES ZIBILA	COMUNICACIONES TELEFONICAS: PROTECCION C	1930	22201	13500	68,12	68,12
3	1930.222.01.230.00	2019	TELEFONO KOMUNIKAZIOAK: ONGIZATE	COMUNICACIONES TELEFONICAS: BIENESTAR SO	1930	22201	23000	129,61	129,61
3	1930.222.01.320.00	2019	TELEFONO KOMUNIKAZIOA: ESKOLAK	COMUNICACIONES TELEFONICAS: COLEGIOS	1930	22201	32000	107,60	107,60
3	1930.222.01.330.00	2019	TELEFONO KOMUNIKAZIOAK: KULTURA	COMUNICACIONES TELEFONICAS: CULTURA	1930	22201	33000	4,73	4,73
3	1930.222.01.337.20	2019	TELEFONO KOMUNIKAZIOAK: GAZTERIA	COMUNICACIONES TELEFONICAS: JUVENTUD	1930	22201	33720	39,11	39,11
3	1930.222.01.432.00	2019	TELEFONOA SAN MARKOS TURISMO BULEGOA	TELEFONO OFICINA SAN MARKOS	1930	22201	43200	60,40	60,40
3	2010.227.07.920.50	2019	BEEL: UDAL ALDIZKARIA+KOMUNIKAZIOA	TROE: REVISTA MUNICIPAL+COMUNICACION	2010	22707	92050	25.587,83	25.587,83
3	2010.644.00.920.50	2019	IKT INBERTSIOAK: APLIKAZIOAK, INFORMAZIO	INVERSIONES TIC: APLICACIONES, INFORMACI	2010	64400	92050	24.823,76	24.823,76
3	2130.226.06.332.10	2019	ANIMAZIO EKITALDIAK	ACTIVIDADES DE ANIMACION	2130	22606	33210	2.433,24	2.433,24
3	2130.230.01.332.10	2019	DIETAK: LIBURUTEGIA	DIETAS: BIBLIOTECA	2130	23001	33210	42,14	42,14
3	2130.626.01.332.10	2019	TEKNOLOGIA BERRIAK	NUEVAS TECNOLOGIAS	2130	62601	33210	4.386,25	4.386,25
3	2130.628.01.332.10	2019	FONDO BIBLIOGRAFIKO BERRIA	FONDO BIBLIOGRAFICO NUEVO	2130	62801	33210	1.868,12	1.868,12
<b>GUZTIRA - TOTAL</b>								<b>3.910.548,87</b>	<b>3.910.538,86</b>





P	PARTIDA	URTEA	AZALPENEA	CONCEPTO	ORG	EKO	PROG.	HASIERAKOIA - INICIAL	ESKUBIDEAK - DERECHOS	BILDUTAKOIA - RECAUDADO
4	0201.823.01.000.00	2012	ANTICIPOS DEL PERSONAL	ANTICIPOS DEL PERSONAL	0201	82301	00000	271,72	271,72	0
4	0201.550.01.000.00	2015	KANONAK KONTRATAZIOA ETA ONDAREA	CANONES CONTRATACION Y PATRIMONIO	0201	55001	00000	16153,91	16153,91	367,98
4	0210.823.01.000.00	2018	PERTSONALAREN AURRERAKINAK	ANTICIPOS DEL PERSONAL	0210	82301	00000	11092	11092	11092
4	0210.823.01.000.00	2019	PERTSONALAREN AURRERAKINAK	ANTICIPOS DEL PERSONAL	0210	82301	00000	20914,65	20914,65	16194,65
4	0230.412.01.241.00	2019	LANBIDE - ENPLEGU PLANAK	LANBIDE - PLANES DE ENPLEO	0230	41201	24100	0	0	0
4	0301.112.02.000.00	2011	2011ERA ARTE HIRILURREKO OHZ	IBI DE NATURALEZA URBANA HASTA 2011	0301	11202	00000	13123,82	12707,18	0
4	0301.113.01.000.00	2011	TMIZ-EKO 2011ERA ARTE	IMPUESTO VEHIC. TRAC. MEC HASTA 2011	0301	11301	00000	1539,38	1228,55	0
4	0301.114.01.000.00	2011	2011-era ARTE GAINBALIOKO ZERGA	IMPUESTO S/INCREMENTO VALOR TERRENOS	0301	11401	00000	19721,13	19721,13	0
4	0301.130.01.000.00	2011	JEZ - 2011 URTERA ARTE	ACTIV.EMPRES. PROF ART - HASTA 2011	0301	13001	00000	1973,4	1973,4	0
4	0301.130.02.000.00	2011	2011 URTERA ARTE MERKATARITZA GANBERA	CAMARA DE COMERCIO - HASTA 2011	0301	13002	00000	281,94	281,94	0
4	0301.112.02.000.00	2012	IBI DE NATURALEZA URBANA	IBI DE NATURALEZA URBANA	0301	11202	00000	12933,88	12318,86	98,8
4	0301.113.01.000.00	2012	IMPUESTO S/VEHICULOS TRACCION MECANICA	IMPUESTO S/VEHICULOS TRACCION MECANICA	0301	11301	00000	2593,91	1994,86	673,98
4	0301.114.01.000.00	2012	IMPUESTO S/INCREMENTO VALOR DE LOS TERRE	IMPUESTO S/INCREMENTO VALOR DE LOS TERRE	0301	11401	00000	1413,39	1399,57	0
4	0301.130.01.000.00	2012	ACTIVIDADES EMPRESARIALES, PROFESIONALES	ACTIVIDADES EMPRESARIALES, PROFESIONALES	0301	13001	00000	113,99	113,99	0
4	0301.112.02.000.00	2013	IBI DE NATURALEZA URBANA	IBI DE NATURALEZA URBANA	0301	11202	00000	24521,87	23277,99	173,22
4	0301.113.01.000.00	2013	IMPUESTO S/VEHICULOS TRACCION MECANICA	IMPUESTO S/VEHICULOS TRACCION MECANICA	0301	11301	00000	7970,43	5037,66	1858,07
4	0301.114.01.000.00	2013	IMPUESTO S/INCREMENTO VALOR DE LOS TERRE	IMPUESTO S/INCREMENTO VALOR DE LOS TERRE	0301	11401	00000	5652,94	5033,93	0
4	0301.130.01.000.00	2013	ACTIVIDADES EMPRESARIALES, PROFESIONALES	ACTIVIDADES EMPRESARIALES, PROFESIONALES	0301	13001	00000	3896,98	637,18	0
4	0301.540.01.000.00	2013	RENTAS DE BIENES INMUEBLES	RENTAS DE BIENES INMUEBLES	0301	54001	00000	248,27	0	0
4	0301.112.01.000.00	2014	O.H.Z. IZAERA RUSTIKOA	IBI DE NATURALEZA RUSTICA	0301	11201	00000	64,46	16,06	0
4	0301.112.02.000.00	2014	O.H.Z. HIRITAR IZAERADUNAK	IBI DE NATURALEZA URBANA	0301	11202	00000	23883,33	21146,11	447,79
4	0301.113.01.000.00	2014	TRAKZIO MEKANIKOZKO IBILGAILUEN G/ZERGA	IMPUESTO S/VEHICULOS TRACCION MECANICA	0301	11301	00000	12001,66	7416,66	2404,5
4	0301.114.01.000.00	2014	LURZORUAREN GAINBALIOAREN G/ZERGA	IMPUESTO S/INCREMENTO VALOR DE LOS TERRE	0301	11401	00000	9520,1	9520,1	371,47
4	0301.130.01.000.00	2014	ENPRESA JARDUERAK, PROFESIONALAK	ACTIVIDADES EMPRESARIALES, PROFESIONALES	0301	13001	00000	16863,09	6690,25	0
4	0301.540.01.000.00	2014	ONDASUN HIGIEZINEN ERRENTAK	RENTAS DE BIENES INMUEBLES	0301	54001	00000	320	0	0
4	0301.112.01.000.00	2015	O.H.Z. IZAERA RUSTIKOA	IBI DE NATURALEZA RUSTICA	0301	11201	00000	250,79	250,79	0
4	0301.112.02.000.00	2015	O.H.Z. HIRITAR IZAERADUNAK	IBI DE NATURALEZA URBANA	0301	11202	00000	33406,84	27239,44	1658,05
4	0301.113.01.000.00	2015	TRAKZIO MEKANIKOZKO IBILGAILUEN G/ZERGA	IMPUESTO S/VEHICULOS TRACCION MECANICA	0301	11301	00000	34203,7	31562,22	2717,41
4	0301.114.01.000.00	2015	LURZORUAREN GAINBALIOAREN G/ZERGA	IMPUESTO S/INCREMENTO VALOR DE LOS TERRE	0301	11401	00000	311762,04	311762,04	498,11
4	0301.130.01.000.00	2015	ENPRESA JARDUERAK, PROFESIONALAK	ACTIVIDADES EMPRESARIALES, PROFESIONALES	0301	13001	00000	35607,3	35607,3	0
4	0301.399.01.000.00	2015	BESTELAKO DIRU-SARRERAK	OTROS INGRESOS DIVERSOS	0301	39901	00000	19,35	19,35	0
4	0301.540.01.000.00	2015	ONDASUN HIGIEZINEN ERRENTAK	RENTAS DE BIENES INMUEBLES	0301	54001	00000	640	0	0
4	0301.112.01.000.00	2016	O.H.Z. IZAERA RUSTIKOA	IBI DE NATURALEZA RUSTICA	0301	11201	00000	28,68	28,68	0
4	0301.112.02.000.00	2016	O.H.Z. HIRITAR IZAERADUNAK	IBI DE NATURALEZA URBANA	0301	11202	00000	34548,74	34548,74	3885,72
4	0301.113.01.000.00	2016	TRAKZIO MEKANIKOZKO IBILGAILUEN G/ZERGA	IMPUESTO S/VEHICULOS TRACCION MECANICA	0301	11301	00000	43014,78	42497,43	3829,91
4	0301.114.01.000.00	2016	LURZORUAREN GAINBALIOAREN G/ZERGA	IMPUESTO S/INCREMENTO VALOR DE LOS TERRE	0301	11401	00000	43871,58	43871,58	176,96
4	0301.130.01.000.00	2016	ENPRESA JARDUERAK, PROFESIONALAK	ACTIVIDADES EMPRESARIALES, PROFESIONALES	0301	13001	00000	36791,64	36791,64	0
4	0301.540.01.000.00	2016	ONDASUN HIGIEZINEN ERRENTAK	RENTAS DE BIENES INMUEBLES	0301	54001	00000	5250,37	5250,37	0
4	0301.112.01.000.00	2017	O.H.Z. IZAERA RUSTIKOA	IBI DE NATURALEZA RUSTICA	0301	11201	00000	70,49	70,49	41,81
4	0301.112.02.000.00	2017	O.H.Z. HIRITAR IZAERADUNAK	IBI DE NATURALEZA URBANA	0301	11202	00000	34120,68	34120,68	4873,83
4	0301.113.01.000.00	2017	TRAKZIO MEKANIKOZKO IBILGAILUEN G/ZERGA	IMPUESTO S/VEHICULOS TRACCION MECANICA	0301	11301	00000	50415,17	49618,53	5406,12
4	0301.114.01.000.00	2017	LURZORUAREN GAINBALIOAREN G/ZERGA	IMPUESTO S/INCREMENTO VALOR DE LOS TERRE	0301	11401	00000	18564,2	18564,2	1621,38
4	0301.130.01.000.00	2017	ENPRESA JARDUERAK, PROFESIONALAK	ACTIVIDADES EMPRESARIALES, PROFESIONALES	0301	13001	00000	36734,98	36734,98	0
4	0301.540.01.000.00	2017	ONDASUN HIGIEZINEN ERRENTAK	RENTAS DE BIENES INMUEBLES	0301	54001	00000	8197,64	8197,64	75
4	0310.112.01.000.00	2018	O.H.Z. IZAERA RUSTIKOA	IBI DE NATURALEZA RUSTICA	0310	11201	00000	28,62	28,62	0
4	0310.112.02.000.00	2018	O.H.Z. HIRITAR IZAERADUNAK	IBI DE NATURALEZA URBANA	0310	11202	00000	49844,92	49844,92	14517,41
4	0310.113.01.000.00	2018	TRAKZIO MEKANIKOZKO IBILGAILUEN GAINNEKO	IMPUESTO S/VEHICULOS TRACCION MECANICA	0310	11301	00000	67119,42	65969,96	10270,2
4	0310.114.01.000.00	2018	LURZORUAREN GAINBALIOAREN GAINNEKO ZERGA	IMPUESTO S/INCREMENTO VALOR DE LOS TERRE	0310	11401	00000	10033,97	10033,97	1526,59
4	0310.130.01.000.00	2018	ENPRESA JARDUERAK, PROFESIONALAK	ACTIVIDADES EMPRESARIALES, PROFESIONALES	0310	13001	00000	47104,08	47104,08	0
4	0310.540.01.000.00	2018	ONDASUN HIGIEZINEN ERRENTAK	RENTAS DE BIENES INMUEBLES	0310	54001	00000	3346,85	3346,85	293,06
4	0310.112.01.000.00	2019	O.H.Z. IZAERA RUSTIKOA	IBI DE NATURALEZA RUSTICA	0310	11201	00000	74,6	74,6	48,7
4	0310.112.02.000.00	2019	O.H.Z. HIRITAR IZAERADUNAK	IBI DE NATURALEZA URBANA	0310	11202	00000	245399,44	245399,44	186306,05
4	0310.113.01.000.00	2019	TRAKZIO MEKANIKOZKO IBILGAILUEN GAINNEKO	IMPUESTO S/VEHICULOS TRACCION MECANICA	0310	11301	00000	127613,82	126387,57	56589,24
4	0310.114.01.000.00	2019	LURZORUAREN GAINBALIOAREN GAINNEKO ZERGA	IMPUESTO S/INCREMENTO VALOR DE LOS TERRE	0310	11401	00000	186805,44	174348,13	138730,35
4	0310.130.01.000.00	2019	ENPRESA JARDUERAK, PROFESIONALAK	ACTIVIDADES EMPRESARIALES, PROFESIONALES	0310	13001	00000	105754,86	105139,47	50949,68
4	0310.396.01.000.00	2019	TELEKOMUNIKAZIO OPERADOREAK	OPERADORES TELECOMUNICACION	0310	39601	00000	32095,47	32095,47	32095,47



P	PARTIDA	URTEA	AZALPENA	CONCEPTO	ORG	EKO	PROG.	HASIERAKOA - INICIAL	ESKUBIDEAK - DERECHOS	BILDUTAKOA - RECAUDADO
4	0310.399.01.000.00	2019	BESTELAKO DIRU-SARRERAK	OTROS INGRESOS DIVERSOS	0310	39901	00000	2091,18	2091,18	2091,18
4	0310.400.01.000.00	2019	ZERGAK EZ ITUNDUAETAN PARTAIDETZA	PARTICIPACION IMPUESTOS NO CONCERTADOS	0310	40001	00000	989,59	989,59	989,59
4	0310.410.01.929.10	2019	EUSKO JAURLARITZA: BAKE EPIATEGIA	GOBIERNO VASCO: JUZGADO DE PAZ	0310	41001	92910	5725	5725	5725
4	0310.420.01.000.00	2019	ZERGA ITUNDUETAN PARTAIDETZA	PARTICIPACION TRIBUTOS CONCERTADOS	0310	42001	00000	622771,62	622771,62	622771,62
4	0310.540.01.000.00	2019	ONDASUN HIGIEZINEN ERRENTAK	RENTAS DE BIENES INMUEBLES	0310	54001	00000	7258,63	6608,63	3664,64
4	0401.311.01.000.00	2011	ESTABLEZIM. IREKITZE TASA 2011ERA ARTE	TASAA APERTURA ESTABLECIMI HASTA 2011	0401	31101	00000	1244,2	1244,2	2,95
4	0401.312.01.000.00	2011	HIRIGINTZAKO TASA 2011ERA ARTE	LICENCIAS URBANISTICAS HASTA 2011	0401	31201	00000	340,38	340,38	0
4	0401.321.02.000.00	2011	KIOSKOAK BIDE PUBLIKOAN 2011ERA ARTE	QUIOSCOS EN LA VIA PUBLICA HASTA 2011.	0401	32102	00000	523,35	523,35	0
4	0401.321.02.000.00	2012	QUIOSCOS EN LA VIA PUBLICA Y CANONES (S.	QUIOSCOS EN LA VIA PUBLICA Y CANONES (S.	0401	32102	00000	6,91	6,91	0
4	0401.311.01.000.00	2013	LICENCIA APERTURA ESTABLECIMIENTOS	LICENCIA APERTURA ESTABLECIMIENTOS	0401	31101	00000	650,72	0	0
4	0401.282.01.000.00	2014	ERAIKITZE, OBRA ETA INSTALAZIOEN G/ZERG	IMPUESTO SOBRE CONSTRUCCIONES INSTALACIO	0401	28201	00000	19,8	19,8	0
4	0401.311.01.000.00	2014	ESTABLEZIMENDUAK IREKITZEKO LIZENTZIA	LICENCIA APERTURA ESTABLECIMIENTOS	0401	31101	00000	669,59	258,31	0
4	0401.321.02.000.00	2014	KIOSKOAK BIDE PUBLIKOAN ETA KANONAK	QUIOSCOS EN LA VIA PUBLICA Y CANONES (S.	0401	32102	00000	4803,04	2518,69	558,43
4	0401.282.01.000.00	2015	ERAIKITZE, OBRA ETA INSTALAZIOEN G/ZERG	IMPUESTO SOBRE CONSTRUCCIONES INSTALACIO	0401	28201	00000	228,93	228,93	0
4	0401.311.01.000.00	2015	ESTABLEZIMENDUAK IREKITZEKO LIZENTZIA	LICENCIA APERTURA ESTABLECIMIENTOS	0401	31101	00000	3791,93	3791,93	0
4	0401.312.01.000.00	2015	HIRIGINTZA LIZENTZIAK	LICENCIAS URBANISTICAS	0401	31201	00000	86,05	86,05	0
4	0401.321.02.000.00	2015	KIOSKOAK BIDE PUBLIKOAN ETA KANONAK	QUIOSCOS EN LA VIA PUBLICA Y CANONES (S.	0401	32102	00000	3022,91	3022,91	0
4	0401.282.01.000.00	2016	ERAIKITZE, OBRA ETA INSTALAZIOEN G/ZERG	IMPUESTO SOBRE CONSTRUCCIONES INSTALACIO	0401	28201	00000	184,52	184,52	0
4	0401.312.01.150.00	2016	HIRIGINTZA LIZENTZIAK	LICENCIAS URBANISTICAS	0401	31201	15000	424,95	424,95	0
4	0401.321.02.933.00	2016	KIOSKOAK BIDE PUBLIKOAN ETA KANONAK	QUIOSCOS EN LA VIA PUBLICA Y CANONES (S.	0401	32102	93300	5527,98	5527,98	747,32
4	0401.282.01.000.00	2017	ERAIKITZE, OBRA ETA INSTALAZIOEN G/ZERGA	IMPUESTO SOBRE CONSTRUCCIONES INSTALACIO	0401	28201	00000	81,6	81,6	66
4	0401.311.01.150.00	2017	ESTABLEZIMENDUAK IREKITZEKO LIZENTZIA	LICENCIA APERTURA ESTABLECIMIENTOS	0401	31101	15000	100	100	0
4	0401.312.01.150.00	2017	HIRIGINTZA LIZENTZIAK	LICENCIAS URBANISTICAS	0401	31201	15000	86,05	86,05	86,05
4	0401.321.02.933.00	2017	KIOSKOAK BIDE PUBLIKOAN ETA KANONAK	QUIOSCOS EN LA VIA PUBLICA Y CANONES (S.	0401	32102	93300	5812,36	5812,36	196,75
4	0401.720.01.000.00	2019	GFA - KIROLO EKIPAMENDUAK	DFG - EQUIPAMIENTOS DEPORTIVOS	0401	72001	00000	0	0	0
4	0420.282.01.000.00	2018	ERAIKITZE, OBRA ETA INSTALAZIOEN GAINEKO	IMPUESTO SOBRE CONSTRUCCIONES INSTALACIO	0420	28201	00000	2172,42	2172,42	1473,02
4	0420.311.01.151.10	2018	ESTABLEZIMENDUAK IREKITZEKO LIZENTZIA	LICENCIA APERTURA ESTABLECIMIENTOS	0420	31101	15110	204	204	102
4	0420.312.01.151.10	2018	HIRIGINTZA LIZENTZIAK	LICENCIAS URBANISTICAS	0420	31201	15110	1021,26	1021,26	587,81
4	0420.321.02.933.00	2018	KIOSKOAK BIDE PUBLIKOAN ETA KANONAK	QUIOSCOS EN LA VIA PUBLICA Y CANONES	0420	32102	93300	6438,43	6438,43	1380,09
4	0420.282.01.000.00	2019	ERAIKITZE, OBRA ETA INSTALAZIOEN GAINEKO	IMPUESTO SOBRE CONSTRUCCIONES INSTALACIO	0420	28201	00000	144906,84	143622,69	142438,76
4	0420.310.05.164.00	2019	HILERRIA ETA BESTELAKO HILETA ZERBITZUAK	CEMENTERIO Y OTROS SERVICIOS FUNERARIOS	0420	31005	16400	4424,78	0	0
4	0420.311.01.151.10	2019	ESTABLEZIMENDUAK IREKITZEKO LIZENTZIA	LICENCIA APERTURA ESTABLECIMIENTOS	0420	31101	15110	1377	1377	1148,76
4	0420.312.01.151.10	2019	HIRIGINTZA LIZENTZIAK	LICENCIAS URBANISTICAS	0420	31201	15110	17867,87	17002,25	16407,57
4	0420.321.02.933.00	2019	KIOSKOAK BIDE PUBLIKOAN ETA KANONAK	QUIOSCOS EN LA VIA PUBLICA Y CANONES	0420	32102	93300	16868,77	15775,73	9111,64
4	0420.651.01.000.00	2019	HIRIGINTZAKO APROBETXAMENDUAK	APROVECHAMIENTOS URBANISTICOS	0420	65101	00000	4421,45	4421,45	4421,45
4	0420.710.02.000.00	2019	E.J.: IRISGARRITASUNA	G.V.: ACCESIBILIDAD	0420	71002	00000	176845,18	176845,18	0
4	0420.710.03.000.00	2019	EJ - PLAN OROKORRA	GV - PLAN GENERAL	0420	71003	00000	7048,08	7048,08	0
4	0420.710.05.000.00	2019	E.J.: HIRIGUNE	G.V.: HIRIGUNE	0420	71005	00000	10440	10440	10440
4	0420.710.06.000.00	2019	DIRULAGUNTZA KOMERTZIO EKINTZAILETA SUS	AYUDAS PARA INCENTIVAR EL EMPRENDIMIENTO	0420	71006	00000	0	0	0
4	0420.720.02.000.00	2019	GFA REGENERACION (DUSI)	DFG REGENERACION (DUSI)	0420	72002	00000	649800	649800	649800
4	0430.720.01.342.20	2019	BERAUNGO FUTBOL ZELAIA	CAMPO FUTBOL BERAUN	0430	72001	34220	220000	220000	220000
4	0520.300.01.172.10	2019	PLAKA FOTOBOLTAIKAK	PLACAS FOTOVOLTAICAS	0520	30001	17210	0	0	0
4	0520.420.01.162.00	2019	GFA - Merkat ta etxeko hondakin birzikla	DFG - Reciclado residuos domést y comerc	0520	42001	16200	5882,21	5882,21	5882,21
4	0520.420.03.000.00	2019	EJ- AGENDA 21	GV - AGENDA 21	0520	42003	00000	12500	10250	10250
4	0520.710.02.000.00	2019	BERAUNGO PARKEKO LURREKO AZTERKETA	ESTUDIO SUELO PARQUE BERAUN	0520	71002	00000	51650,1	51650,1	25825,06
4	0520.711.01.000.00	2019	EEE	EVE	0520	71101	00000	67719,38	67719,38	67719,38
4	0601.310.14.000.00	2011	COLEGIO INFANTIL UZTARGI: COMIDA	COLEGIO INFANTIL UZTARGI: COMIDA	0601	31014	00000	777,88	777,88	0
4	0630.310.14.323.00	2018	UZTARGI HAUR ESKOLA: BAZKARIA	COLEGIO INFANTIL UZTARGI: COMIDA	0630	31014	32300	292,05	292,05	0
4	0630.310.01.337.20	2019	GAZTERIA: ATERPETXEAK	JUVENTUD: ALBERGUES	0630	31001	33720	1926,98	1926,98	1926,98
4	0630.310.11.337.20	2019	GAZTERIA: UDAKO JARDUERAK	JUVENTUD: ACTIVIDADES ESTIVALES	0630	31011	33720	254,68	254,68	254,68
4	0630.310.14.323.00	2019	UZTARGI HAUR ESKOLA: BAZKARIA	COLEGIO INFANTIL UZTARGI: COMIDA	0630	31014	32300	2404,56	2404,56	2256,36
4	0630.420.01.337.20	2019	FORU ALDUNDIA: GAZTERIA	DIPUTACION: JUVENTUD	0630	42001	33720	14140,71	14140,71	14140,71
4	0701.310.12.000.00	2012	ETXEZ ETXEKO LAGUNTZA 2012RA ARTE	ASISTENCIA DOMICILIARIA HASTA 2012	0701	31012	00000	106,58	106,58	0
4	0701.310.12.000.00	2013	ETXEZ ETXEKO LAGUNTZA	ASISTENCIA DOMICILIARIA	0701	31012	00000	17	17	0
4	0701.310.12.000.00	2015	ETXEZ-ETXEKO LAGUNTZA	ASISTENCIA DOMICILIARIA	0701	31012	00000	84,9	84,9	0
4	0701.310.12.231.10	2017	ETXEZ-ETXEKO LAGUNTZA	ASISTENCIA DOMICILIARIA	0701	31012	23110	4,2	4,2	4,2



P	PARTIDA	URTEA	AZALPENEA	CONCEPTO	ORG	EKO	PROG.	HASIERAKO A - INICIAL	ESKUBIDEAK - DERECHOS	BILDUTAKO A - RECAUDADO
4	0730.310.12.231.10	2018	ETXEZ-ETXEKO LAGUNTZA	ASISTENCIA DOMICILIARIA	0730	31012	23110	320,04	320,04	18,12
4	0730.310.12.231.10	2019	ETXEZ-ETXEKO LAGUNTZA	ASISTENCIA DOMICILIARIA	0730	31012	23110	12705,47	12705,47	12487,68
4	0730.420.02.231.10	2019	FORU ALDUNDIA: ETXEAN BIZI EGITASMOA	DIPUTACION FORAL: ETXEAN BIZI EGITASMOA	0730	42002	23110	8750	8750	8750
4	0730.420.03.231.10	2019	FORU ALDUNDIA: MENPEKOTASUNEN DIRULAGUN	DIPUTACION: SEGUIMIENTO SUBVENCIONES DEP	0730	42003	23110	1952,34	1952,34	1952,34
4	0730.420.05.231.10	2019	FORU ALDUNDIA: ETXEZ ETXEKO LAGUNTZA	DIPUTACION: SERVICIO AYUDA DOMICILIO	0730	42005	23110	182201,64	182201,64	182201,64
4	0801.310.14.000.00	2015	UZTARGI HAUR ESKOLA: BAZKARIA	COLEGIO INFANTIL UZTARGI: COMIDA	0801	31014	00000	686,55	686,55	686,55
4	0801.311.13.000.00	2015	ALDIZKARI SALMETA ETA HAINBAT AGIRI	VENTA DE REVISTAS Y DOCUMENTOS VARIOS	0801	31113	00000	876,05	876,05	0
4	0802.311.13.000.00	2014	ALDIZKARI SALMETA ETA HAINBAT AGIRI	VENTA DE REVISTAS Y DOCUMENTOS VARIOS	0802	31113	00000	6,65	0	0
4	0803.310.14.000.00	2014	UZTARGI HAUR ESKOLA: BAZKARIA	COLEGIO INFANTIL UZTARGI: COMIDA	0803	31014	00000	62,32	62,32	62,32
4	0830.310.16.334.00	2019	KULTUR GUNEA - JARDUERAK	ACTIVIDADES CENTRO CULTURAL	0830	31016	33400	504	504	504
4	0830.410.02.334.00	2019	ARTE ESZENIKOAK	ARTES ESCENICAS	0830	41002	33400	720,25	720,25	720,25
4	0830.410.03.334.00	2019	EJ - Kultura arloko ikuslegoa ugaritzek	GV - Incrementar públicos culturales	0830	41003	33400	5000	5000	5000
4	0901.310.01.000.00	2011	ZABOR TASA 2011-ERA ARTE	RECOGIDA DE BASURAS	0901	31001	00000	2693,18	2449,68	0
4	0901.310.02.000.00	2011	ESTOLDERIAREN ZERBITZUA 2011-ERA ARTE	SERVICIO DE ALCANTARILLADO HASTA 2011	0901	31002	00000	7083,08	7083,08	0
4	0901.310.09.000.00	2011	UR HORNIDURA 2011-ERA ARTE	SUMINISTRO DE AGUA HASTA 2011	0901	31009	00000	15273,47	15273,47	0
4	0901.311.03.000.00	2011	MERKATU TXIKIA 2011-ERA ARTE	MERCADILLO HASTA 2011	0901	31103	00000	130,5	130,5	0
4	0901.310.01.000.00	2012	RECOGIDA DE BASURAS	RECOGIDA DE BASURAS	0901	31001	00000	2059,95	1872,65	0
4	0901.310.02.000.00	2012	SERVICIO DE ALCANTARILLADO	SERVICIO DE ALCANTARILLADO	0901	31002	00000	1775,24	1681,19	0
4	0901.310.09.000.00	2012	SUMINISTRO DE AGUA	SUMINISTRO DE AGUA	0901	31009	00000	3810,61	3623,52	0
4	0901.310.01.000.00	2013	RECOGIDA DE BASURAS	RECOGIDA DE BASURAS	0901	31001	00000	2770,33	2203,63	96,45
4	0901.310.02.000.00	2013	SERVICIO DE ALCANTARILLADO	SERVICIO DE ALCANTARILLADO	0901	31002	00000	1637,31	1492,61	30,78
4	0901.310.09.000.00	2013	SUMINISTRO DE AGUA	SUMINISTRO DE AGUA	0901	31009	00000	4030,17	3620,07	119,84
4	0901.311.03.000.00	2013	MERCADILLO	MERCADILLO	0901	31103	00000	37,53	37,53	0
4	0901.340.12.000.00	2013	APROVECHAMIENTO BIENES MUNICIPALES	APROVECHAMIENTO BIENES MUNICIPALES	0901	34012	00000	552,31	552,31	0
4	0901.310.01.000.00	2014	ZABOR BILKETA	RECOGIDA DE BASURAS	0901	31001	00000	6384,94	4413,02	371,37
4	0901.310.02.000.00	2014	ESTOLDERIA ZERBITZUA	SERVICIO DE ALCANTARILLADO	0901	31002	00000	2961,67	2797,62	199,83
4	0901.310.09.000.00	2014	UR HORNIDURA	SUMINISTRO DE AGUA	0901	31009	00000	6535,73	5948,86	339,93
4	0901.311.03.000.00	2014	ASTEROKO AZOKA	MERCADILLO	0901	31103	00000	899,18	510,19	29,86
4	0901.310.01.000.00	2015	ZABOR BILKETA	RECOGIDA DE BASURAS	0901	31001	00000	11639,53	11072,83	1571,29
4	0901.310.02.000.00	2015	ESTOLDERIA ZERBITZUA	SERVICIO DE ALCANTARILLADO	0901	31002	00000	4105,56	4073,42	280,41
4	0901.310.09.000.00	2015	UR HORNIDURA	SUMINISTRO DE AGUA	0901	31009	00000	9409,12	9002,25	718,7
4	0901.311.03.000.00	2015	ASTEROKO AZOKA	MERCADILLO	0901	31103	00000	3444,44	3442,69	41,47
4	0901.340.12.000.00	2015	UDAL ONDAREAREN APROBETXAMENDUA	APROVECHAMIENTO BIENES MUNICIPALES	0901	34012	00000	100	100	0
4	0901.310.01.162.20	2016	ZABOR BILKETA	RECOGIDA DE BASURAS	0901	31001	16220	14630,56	14630,56	2646,4
4	0901.310.02.160.00	2016	ESTOLDERIA ZERBITZUA	SERVICIO DE ALCANTARILLADO	0901	31002	16000	676,34	676,34	66,59
4	0901.310.09.161.00	2016	UR HORNIDURA	SUMINISTRO DE AGUA	0901	31009	16100	5695,59	5695,59	308,01
4	0901.311.03.933.00	2016	ASTEROKO AZOKA	MERCADILLO	0901	31103	93300	2875,88	2875,88	0
4	0901.340.12.933.00	2016	UDAL ONDAREAREN APROBETXAMENDUA	APROVECHAMIENTO BIENES MUNICIPALES	0901	34012	93300	928,2	928,2	0
4	0901.310.01.162.20	2017	HONDAKINEN BILKETA BILKETA	RECOGIDA DE RESIDUOS	0901	31001	16220	19706,22	19587,18	4231,2
4	0901.310.02.160.00	2017	ESTOLDERIA ZERBITZUA	SERVICIO DE ALCANTARILLADO	0901	31002	16000	5048,91	5048,91	414,31
4	0901.310.09.161.00	2017	UR HORNIDURA	SUMINISTRO DE AGUA	0901	31009	16100	9030,87	9030,87	1159,97
4	0901.311.03.933.00	2017	ASTEROKO AZOKA	MERCADILLO	0901	31103	93300	954,45	954,45	216,47
4	0920.310.01.162.10	2018	HONDAKINEN BILKETA	RECOGIDA DE RESIDUOS	0920	31001	16210	23057,33	22819,25	7742,41
4	0920.310.02.160.00	2018	ESTOLDERIA ZERBITZUA	SERVICIO DE ALCANTARILLADO	0920	31002	16000	6343,43	6341,47	2075,99
4	0920.310.09.161.00	2018	UR HORNIDURA	SUMINISTRO DE AGUA	0920	31009	16100	10074,83	10063,29	2561,41
4	0920.311.03.151.10	2018	ASTEROKO AZOKA	MERCADILLO	0920	31103	15110	994,5	994,5	0
4	0920.310.01.162.10	2019	HONDAKINEN BILKETA	RECOGIDA DE RESIDUOS	0920	31001	16210	74188,14	74067,91	48341,74
4	0920.310.02.160.00	2019	ESTOLDERIA ZERBITZUA	SERVICIO DE ALCANTARILLADO	0920	31002	16000	291836,34	264587,61	258277,18
4	0920.310.09.161.00	2019	UR HORNIDURA	SUMINISTRO DE AGUA	0920	31009	16100	460829,26	442266	432497,3
4	0920.311.03.151.10	2019	ASTEROKO AZOKA	MERCADILLO	0920	31103	15110	11839,37	11839,37	10883,12
4	0920.321.01.151.10	2019	IBERDROLA: ERRAILAK, ZUTOINAK	IBERDROLA:RIELES,POSTES	0920	32101	15110	466247,45	464237,54	464237,54
4	1001.310.01.000.00	2013	EUSKERA: ACTIVIDADES Y CUOTAS MATRICULA	EUSKERA: ACTIVIDADES Y CUOTAS MATRICULA	1001	31001	00000	19,5	19,5	0
4	1001.310.01.335.20	2016	EUSKERA: JARDUERAK ETA MATRIKULA KUOTAK	EUSKERA: ACTIVIDADES Y CUOTAS MATRICULA	1001	31001	33520	160	160	0
4	1001.310.01.335.20	2017	EUSKERA: JARDUERAK ETA MATRIKULA KUOTAK	EUSKERA: ACTIVIDADES Y CUOTAS MATRICULA	1001	31001	33520	997,49	997,49	0
4	1030.310.01.335.20	2018	EUSKERA: JARDUERAK ETA MATRIKULA KUOTAK	EUSKERA: ACTIVIDADES Y CUOTAS MATRICULA	1030	31001	33520	406	406	82
4	1030.310.01.335.20	2019	EUSKERA: JARDUERAK ETA MATRIKULA KUOTAK	EUSKERA: ACTIVIDADES Y CUOTAS MATRICULA	1030	31001	33520	13438,1	13438,1	13276,1



P	PARTIDA	URTEA	AZALPENEA	CONCEPTO	ORG	EKO	PROG.	HASIERAKOAA - INICIAL	ESKUBIDEAK - DERECHOS	BILDUTAKOAA - RECAUDADO
4	1030.420.01.335.10	2019	FORU ALDUNDIA: EUSKERA	DIPUTACION: EUSKERA	1030	42001	33510	7337	7337	7337
4	1201.310.05.000.00	2011	IBILGAILUAK ERRETIRATZEA 2011ERA ARTE	RETIRADA DE VEHICULOS - HASTA 20113	1201	31005	00000	989,09	354,59	0
4	1201.391.01.000.00	2011	TRAFIKOREN ISUNAK 2011ERA ARTE	MULTAS DE TRAFICO HASTA 2011	1201	39101	00000	4100,52	4100,52	74,43
4	1201.310.05.000.00	2012	RETIRADA DE VEHICULOS (GRUA)	RETIRADA DE VEHICULOS (GRUA)	1201	31005	00000	1999,73	0	0
4	1201.391.01.000.00	2012	MULTAS DE TRAFICO	MULTAS DE TRAFICO	1201	39101	00000	9276,45	8987,32	130
4	1201.310.05.000.00	2013	RETIRADA DE VEHICULOS (GRUA)	RETIRADA DE VEHICULOS (GRUA)	1201	31005	00000	973,9	79,5	0
4	1201.322.01.000.00	2013	ENTRADA DE VEHICULOS	ENTRADA DE VEHICULOS	1201	32201	00000	219,4	219,4	0
4	1201.391.01.000.00	2013	MULTAS DE TRAFICO	MULTAS DE TRAFICO	1201	39101	00000	13302,88	12893,69	650
4	1201.391.02.000.00	2013	OTRAS MULTAS	OTRAS MULTAS	1201	39102	00000	2759,33	4,33	0
4	1201.310.05.000.00	2014	IBILGAILUAK JASOTZEA (GARABIA)	RETIRADA DE VEHICULOS (GRUA)	1201	31005	00000	2589,17	1908,58	0
4	1201.391.01.000.00	2014	TRAFIKO ISUNAK	MULTAS DE TRAFICO	1201	39101	00000	11753,87	8110,68	449,88
4	1201.391.02.000.00	2014	BESTE ISUNAK	OTRAS MULTAS	1201	39102	00000	470,12	0	0
4	1201.310.05.000.00	2015	IBILGAILUAK JASOTZEA (GARABIA)	RETIRADA DE VEHICULOS (GRUA)	1201	31005	00000	7253,44	7253,44	432,19
4	1201.391.01.000.00	2015	TRAFIKO ISUNAK	MULTAS DE TRAFICO	1201	39101	00000	54073,55	51745,81	3487,89
4	1201.391.02.000.00	2015	BESTE ISUNAK	OTRAS MULTAS	1201	39102	00000	8137,17	8137,17	45
4	1201.310.05.133.20	2016	IBILGAILUAK JASOTZEA (GARABIA)	RETIRADA DE VEHICULOS (GRUA)	1201	31005	13320	20578,84	19672,19	1562,97
4	1201.311.98.000.00	2016	ANIMALIAK BIDE PUBLIKOTIK KENTZEA	RETIRADA ANIMALES VIA PUBLICA	1201	31198	00000	514,24	514,24	43,72
4	1201.322.01.132.00	2016	IBILGAILUEN SARRERA	ENTRADA DE VEHICULOS	1201	32201	13200	2015,38	2015,38	0
4	1201.391.01.000.00	2016	TRAFIKO ISUNAK	MULTAS DE TRAFICO	1201	39101	00000	47753,17	47253,17	6110,36
4	1201.391.02.000.00	2016	BESTE ISUNAK	OTRAS MULTAS	1201	39102	00000	6382,25	6382,25	1788,51
4	1201.310.05.133.20	2017	IBILGAILUAK JASOTZEA (GARABIA)	RETIRADA DE VEHICULOS (GRUA)	1201	31005	13320	9641,88	9641,88	1475,9
4	1201.311.98.000.00	2017	ANIMALIAK BIDE PUBLIKOTIK KENTZEA	RETIRADA ANIMALES VIA PUBLICA	1201	31198	00000	23,85	23,85	0
4	1201.322.01.132.00	2017	IBILGAILUEN SARRERA	ENTRADA DE VEHICULOS	1201	32201	13200	1957,2	1957,2	0
4	1201.391.01.000.00	2017	TRAFIKO ISUNAK	MULTAS DE TRAFICO	1201	39101	00000	58366,25	58236,25	8254,08
4	1201.391.02.000.00	2017	BESTE ISUNAK	OTRAS MULTAS	1201	39102	00000	6278,95	6278,95	497,72
4	1220.310.05.133.20	2018	IBILGAILUAK JASOTZEA (GARABIA)	RETIRADA DE VEHICULOS (GRUA)	1220	31005	13320	24114,89	24114,89	1405,01
4	1220.311.98.311.00	2018	ANIMALIAK BIDE PUBLIKOTIK KENTZEA	RETIRADA ANIMALES VIA PUBLICA	1220	31198	31100	254,19	254,19	35,22
4	1220.322.01.151.00	2018	IBILGAILUEN SARRERA	ENTRADA DE VEHICULOS	1220	32201	15100	3263,13	3263,13	124,63
4	1220.391.01.000.00	2018	TRAFIKO ISUNAK	MULTAS DE TRAFICO	1220	39101	00000	74832,4	74619,31	9902,63
4	1220.391.02.000.00	2018	BESTE ISUNAK	OTRAS MULTAS	1220	39102	00000	7087,3	7087,3	864,69
4	1220.310.05.133.20	2019	IBILGAILUAK JASOTZEA (GARABIA)	RETIRADA DE VEHICULOS (GRUA)	1220	31005	13320	20153,04	20153,04	2036,83
4	1220.311.02.441.20	2019	TAXIAK	AUTOTAXI	1220	31102	44120	50,39	50,39	50,39
4	1220.311.98.311.00	2019	ANIMALIAK BIDE PUBLIKOTIK KENTZEA	RETIRADA ANIMALES VIA PUBLICA	1220	31198	31100	384,34	384,34	170,6
4	1220.320.06.133.10	2019	BIDE PUBLIKOAN APARKATZEA (TAO)	ESTACIONAMIENTO EN VIA PUBLICA (OTA)	1220	32006	13310	39481	39481	39481
4	1220.322.01.151.00	2019	IBILGAILUEN SARRERA	ENTRADA DE VEHICULOS	1220	32201	15100	6219,92	6060,93	730,83
4	1220.391.01.000.00	2019	TRAFIKO ISUNAK	MULTAS DE TRAFICO	1220	39101	00000	140020,94	138940,94	52901,06
4	1220.391.02.000.00	2019	BESTE ISUNAK	OTRAS MULTAS	1220	39102	00000	15717,39	15717,39	4110,24
4	1330.421.01.231.50	2019	FORU ALDUNDIA: BERDINTASUNA	DIPUTACION: BERDINTASUNA	1330	42101	23150	15279,44	15279,44	15279,44
4	1430.410.01.327.10	2019	EJ-Inmigrazioa eta Kulturarteko bizikide	GV-Actividades inmigración y convivencia	1430	41001	32710	8330,75	8330,75	8330,75
4	1530.321.99.340.00	2019	BESTELAKO DIRU-SARRERAK	OTROS INGRESOS	1530	32199	34000	3461,97	3461,97	3461,97
4	1530.410.01.341.10	2019	EJ - Osasun-sustapena	GV - Promoción de la Salud	1530	41001	34110	6065,69	6065,69	6065,69
4	1530.420.01.341.30	2019	FORU ALDUNDIKO APORTAZIOA	DIPUTACION FORAL APORTACION	1530	42001	34130	47406,34	47406,34	47406,34
4	1530.540.01.342.10	2019	ONDASUN HIGIEZINEN ERRENTAK: KIROLAK	RENTAS BIENES INMUEBLES: DEPORTES	1530	54001	34210	1850	1850	1850
4	1701.380.01.000.00	2016	GAO iragarkien itzulketak	Reintegros anuncios B.O.G.	1701	38001	00000	583,21	583,21	0
4	1701.550.01.933.00	2016	KANONAK KONTRATAZIOA ETA ONDAREA	CANONES CONTRATACION Y PATRIMONIO	1701	55001	93300	3165,4	3165,4	288
4	1701.550.01.933.00	2017	KANONAK KONTRATAZIOA ETA ONDAREA	CANONES CONTRATACION Y PATRIMONIO	1701	55001	93300	2655,73	2655,73	214
4	1710.540.01.933.00	2018	ETXEBIZITZAREN ERABILAREN ZESIOAREN KANO	CANON CESIÓN USO VIVIENDAS	1710	54001	93300	2160	2160	1680
4	1710.550.01.933.00	2018	KANONAK KONTRATAZIOA ETA ONDAREA	CANONES CONTRATACION Y PATRIMONIO	1710	55001	93300	3366	3366	140
4	1710.380.01.000.00	2019	ALDIZKARI OFIZIALEKO IRAGARKIEN ITZULKE	REINTEGROS ANUNCIOS BOLETINES OFICIALES	1710	38001	00000	356,16	356,16	356,16
4	1710.540.01.933.00	2019	ETXEBIZITZAREN ERABILAREN ZESIOAREN KANO	CANON CESIÓN USO VIVIENDAS	1710	54001	93300	5842,71	5842,71	1290
4	1710.550.01.933.00	2019	KANONAK KONTRATAZIOA ETA ONDAREA	CANONES CONTRATACION Y PATRIMONIO	1710	55001	93300	46551,25	46551,25	2126,72
4	1710.553.01.933.00	2019	GARAJE MERKATUZAR: SARRERAK	GARAJE MERKATUZAR: INGRESOS	1710	55301	93300	4706,12	4706,12	4706,12
4	1801.311.13.332.20	2016	ALDIZKARI SALMENTA ETA HAINBAT AGIRI	VENTA DE REVISTAS Y DOCUMENTOS VARIOS	1801	31113	33220	6,65	6,65	6,65
4	1801.311.13.332.20	2017	ALDIZKARI SALMENTA ETA HAINBAT AGIRI	VENTA DE REVISTAS Y DOCUMENTOS VARIOS	1801	31113	33220	9,75	9,75	0
4	1810.710.02.332.20	2019	ARTXIBO	ARCHIVO	1810	71002	33220	4024,21	4024,21	4024,21
4	1830.311.13.492.00	2019	ALDIZKARI SALMENTA ETA HAINBAT AGIRI	VENTA DE REVISTAS Y DOCUMENTOS VARIOS	1830	31113	49200	4401,11	4401,11	4387,55



P	PARTIDA	URTEA	AZALPENA	CONCEPTO	ORG	EKO	PROG.	HASIERAKOA - INICIAL	ESKUBIDEAK - DERECHOS	BILDUTAKOA - RECAUDADO
4	2130.710.01.332.10	2019	E.J.: LIBURUTEGIA	G.V.:BIBLIOTECA	2130	71001	33210	33506	33506	33506
<b>GUZTIRA - TOTAL</b>								<b>6.422.982,28</b>	<b>6.283.370,06</b>	<b>4.116.736,67</b>



Partida	AZALPENA	CONCEPTO	Urtea	Hasierako aurr. Presupuesto inicial	Behin bet aurr. Presupuesto definitivo	Baimendua Autorizado	Erabilia Dispuesto	Erabilgarria Disponible	
0420.601.01.171.00	SARRIEGI PLAZA	PLAZA SARRIEGI	2021	0,00	500.000,00	0,00	0,00	500.000,00	
0420.622.01.151.10	BARANDIARAN PARKEKO APARKALEKUA	APARCAMIENTO EN PARQUE BARAND	2021	1.100.000,00	0,00	0,00	0,00	0,00	
0420.622.01.323.00	ESTALPEAK ESKOLAK	CUBIERTAS COLEGIOS	2021	0,00	500.000,00	0,00	0,00	500.000,00	
0420.622.02.151.10	PONTIKAKO PARKEA	PARQUE PONTIKA	2021	0,00	400.000,00	0,00	0,00	400.000,00	
0420.623.05.134.00	GAZTAÑOKO IGOGAILUA (ULO)	ASCENSOR GAZTAÑO (PMS)	2021	900.000,00	0,00	0,00	0,00	0,00	
0420.642.04.151.10	PLAN OROKORRA	PLAN GENERAL	2021	91.960,00	91.960,00	90.024,00	90.024,00	1.936,00	
0420.601.01.171.00	SARRIEGI PLAZA	PLAZA SARRIEGI	2022	0,00	100.000,00	0,00	0,00	100.000,00	
0420.622.01.151.10	BARANDIARAN PARKEKO APARKALEKUA	APARCAMIENTO EN PARQUE BARAND	2022	1.000.000,00	0,00	0,00	0,00	0,00	
0420.622.01.323.00	ESTALPEAK ESKOLAK	CUBIERTAS COLEGIOS	2022	0,00	500.000,00	0,00	0,00	500.000,00	
0420.622.02.151.10	PONTIKAKO PARKEA	PARQUE PONTIKA	2022	0,00	1.400.000,00	0,00	0,00	1.400.000,00	
0420.642.04.151.10	PLAN OROKORRA	PLAN GENERAL	2022	9.196,00	9.196,00	9.002,33	9.002,33	193,67	
0420.622.02.151.10	PONTIKAKO PARKEA	PARQUE PONTIKA	2023	0,00	600.000,00	0,00	0,00	600.000,00	
0520.601.01.172.00	OIARTZUN IBAIAREN EKINTZA PLANA GARAF	DESARROLLO PLAN DE ACCIÓN RIO O	2021	100.000,00	100.000,00	0,00	0,00	100.000,00	
<b>GUZTIRA - TOTAL</b>					<b>3.201.156,00</b>	<b>4.201.156,00</b>	<b>99.026,33</b>	<b>99.026,33</b>	<b>4.102.129,67</b>



Partida	Concepto	Azalpena	Urtea	Hitz. Konpromisoak Compromiso ingreso
0220.412.01.241.00	LANBIDE - ENPLEGU PLANAK	LANBIDE - PLANES DE EMPLEO	2021	292.306,67
0420.710.01.000.00	EJ - ikasteetxeen Birgaitze	GV - REHABILITACIÓN CENTROS ESCOLARES	2021	205.287,38
0520.700.01.000.00	FEDER PROGRAMA	PROGRAMA FEDER	2021	154.145,80
0830.410.02.334.00	EJ - Arte Eszenikoak	GV - Artes Escenicas	2021	2.500,00
0830.420.01.334.00	GFA - Antzoki Sarea	DFG - Antzoki Sarea	2021	5.018,80
0830.420.03.334.00	GFA-Atlantikaldia 2020	DFG-Atlantikaldia 2020	2021	8.000,00
0930.410.01.323.00	EJ-Ikastetxe Publikoak - Garbiketa	GV - Colegios Públicos . Limpieza	2021	19.092,05
1030.420.01.335.10	GFA-Euskeraren erabilera soziala	DFG-Uso social euskera	2021	1.436,00
1330.420.01.231.50	GFA-Berdintasuna	DFG-Igualdad	2021	15.256,28
1430.410.01.327.10	EJ - Inmigrazioa eta bizikidetzak	GV - Inmigración y convivencia	2021	5.302,97
<b>GUZTIRA - TOTAL</b>				<b>708.345,95</b>



A/P	Taldea Grupo	Kontua Cuenta	Concepto	Azalpena	Aurreko saldoa Saldo Anterior	Zor data-Debe Fecha	Haber Fecha - Hartzeko data	Saldo Final - Amaierako saldoa
ACTIVO	2	2000	Inversión en investigación	Inbertsioa ikerketan	52.540,00	32.177,50		84.717,50
ACTIVO	2	2010	Inversión en desarrollo	Inbertsioa garapenean	844.851,87			844.851,87
ACTIVO	2	2030	Propiedad industrial e intelectual	Jabetza industriala eta intelektual				
ACTIVO	2	2060	Aplicaciones informáticas	Aplikazio informatikoak	460.403,01	106.427,19		566.830,20
ACTIVO	2	2070	Invers. act. util. rég. arrend. o cedid.	Err-erreg. erabil/lag. aktib. g/inberts.				
ACTIVO	2	2080	Anticipos para inmovilizac. intangibles	Ibilgetu ukiezinatarako aurrerakinak				
ACTIVO	2	2090	Otro inmovilizado intangible	Bestelako ibilgetu ukiezina	937.952,54	589.625,12		1.527.577,66
ACTIVO	2	2100	Terrenos y bienes naturales	Lurrak eta ondasun naturalak	20.036.640,89			20.036.640,89
ACTIVO	2	2101	FINCAS RÚSTICAS	LANDA-FINKAK	2.872.253,97			2.872.253,97
ACTIVO	2	2102	PARCELAS	PARTZELAK				
ACTIVO	2	2109	OTROS BIENES NATURALES	BESTE ONDASUN NATURALAK	8.720.111,88			8.720.111,88
ACTIVO	2	2110	Construcciones	Eraikuntzak	4.530.927,81	46.414,50	376.250,00	4.201.092,31
ACTIVO	2	2111	CONSTRUCCIONES ADMINISTRATIVAS	ADMINISTRAZIO-ERAIKUNTZAK				
ACTIVO	2	2112	CONSTRUCCIONES COMERCIALES	MERKATARITZA-ERAIKUNTZAK	7.294.603,74			7.294.603,74
ACTIVO	2	2113	CONSTRUCCIONES DEPORTIVAS	KIROL-ERAIKUNTZAK	22.607.751,08			22.607.751,08
ACTIVO	2	2114	CONSTRUCCIONES EDUCATIVAS	HEZKUNTZA-ERAIKUNTZAK	27.408.990,61			27.408.990,61
ACTIVO	2	2115	CONSTRUCCIONES SANITARIAS	OSASUN-ERAIKUNTZAK	587.366,11			587.366,11
ACTIVO	2	2116	CONSTRUCCIONES POLICIALES	POLIZIA-ERAIKUNTZAK				
ACTIVO	2	2117	CONSTRUCCIONES VIVIENDAS	ETXEIBITZA-ERAIKUNTZAK	10.004.563,96			10.004.563,96
ACTIVO	2	2118	CONSTRUCCIONES HISTÓRICAS	HISTORIKO-ERAIKUNTZAK	12.271.521,75			12.271.521,75
ACTIVO	2	2119	OTRAS CONSTRUCCIONES	BESTELAKO ERAIKUNTZAK	19.040.589,64			19.040.589,64
ACTIVO	2	2120	Infraestructuras	Azpiegiturak	32.554.796,71	840.137,41		33.394.934,12
ACTIVO	2	2121	RED ALUMBRADO PÚBLICO	ARGITERIA-SAREA	2.007.359,72			2.007.359,72
ACTIVO	2	2122	RED DE AGUA POTABLE	EDATEKO UR-SAREA	203.697,43			203.697,43
ACTIVO	2	2123	RED DE SANEAMIENTO	SANEAMENDU-SAREA	872.402,31			872.402,31
ACTIVO	2	2130	Bienes del patrimonio histórico	Ondare historikoaren ondasunak	50.083,73			50.083,73
ACTIVO	2	2140	Maquinaria	Makineria	1.179.276,32	1.355.530,61		2.534.806,93
ACTIVO	2	2141	UTILLAJE	TRESNERIA	129.079,62			129.079,62
ACTIVO	2	2142	ELEMENTOS DE TRANSPORTE INTERNO	BARNEKO GARRAIO-ELEMENTUAK				
ACTIVO	2	2150	Instalac. técnicas y otras instalaciones	Instalaz. teknik. eta beste inst. Batzuk	2.144.145,70	462.693,64		2.606.839,34
ACTIVO	2	2158	INSTALACIONES SEMAFÓRICAS	SEMAFORO-INSTALAZIOAK	143.239,23			143.239,23
ACTIVO	2	2160	Mobiliario	Altzariak	320.413,88	53.889,70		374.303,58
ACTIVO	2	2161	EQUIPOS DE OFICINA	BULEGOKO ALTZARIAK	104.321,08			104.321,08
ACTIVO	2	2166	MOBILIARIO URBANO	HIRI-ALTZARIAK	1.489.170,96			1.489.170,96
ACTIVO	2	2170	Equipos para procesos de información	Informazioa prozesatzeko ekipamenduak	587.194,23	106.671,04		693.865,27
ACTIVO	2	2180	Elementos de transporte	Garraio-elementuak	1.173.600,41	76.835,58		1.250.435,99
ACTIVO	2	2190	Otro inmovilizado material	Bestelako ibilgetu materiala	123.223,72	32.795,00		156.018,72
ACTIVO	2	2192	FONDOS BIBLIOGRÁFICOS	BIBLIOGRAFIKO-FUNTSAK	553.224,04			553.224,04
ACTIVO	2	2200	Inversiones en terrenos	Inbertsioak lurretan				
ACTIVO	2	2210	Inversiones en construcciones	Eraikuntzetako inbertsioak	6.776.175,42			6.776.175,42
ACTIVO	2	2219	Otras inversiones inmobiliarias	Beste higiezin inbertsioak				
ACTIVO	2	2300	Adapt. terren. y bienes nat. inmov. mat.	Lur/O. Nat. egokitzapena. Ibilgetu mat.	3.788.702,30			3.788.702,30
ACTIVO	2	2301	Adapt. terr. y bien. nat. invers. inmov.	Lur/O.Natur. egokitzapena. O.H inberts.				
ACTIVO	2	2310	Construcciones en curso. Inmov. material	Ekoiptzen-bidean eraikuntzak. Ibilget.M.				
ACTIVO	2	2311	Construcciones en curso. invers. inmov.	Ekoiptzen-bidean eraikuntzak. O.H inbert.				
ACTIVO	2	2320	Infraestructuras en curso	Ekoiptzen-bidean diren azpiegiturak	22.582.060,83			22.582.060,83
ACTIVO	2	2330	Bienes del patrimonio histórico en curso	Ekoiptzen-bidean ondare histor. ondasun.				
ACTIVO	2	2340	Maquinaria y utillaje en montaje	Muntatze-bidean makineria eta tresneria				
ACTIVO	2	2350	Instal. técnicas y otras instal. montaje	Muntatze-bidean inst. teknik/beste inst.				
ACTIVO	2	2370	Equipos procesos información en montaje	Muntatze-bideko inform. prozesatz. ekip.				
ACTIVO	2	2380	Otro inmovilizado material en curso	Ekoiptzen-bidean bestelako ibilgetu mat.	158.350,05			158.350,05
ACTIVO	2	2390	Anticipos inmovilizaciones materiales	Ibilgetu materialetarako aurrerakinak				
ACTIVO	2	2391	Anticipos inversiones inmobiliarias	O.H inbertsioetarako aurrerakinak				
ACTIVO	2	2400	Terrenos de Patrimonio público del suelo	Lurzoruaeren ondare publikoko lurak				
ACTIVO	2	2410	Construcc. Patrimonio público del suelo	Lurzoruaeren ondare publik. eraikuntzak.	15.019.105,52	3.096.157,88		18.115.263,40
ACTIVO	2	2430	Adaptación terr. Patrimonio públ. suelo	Lurzoruaeren ondare publ. lurren egokitz.				
ACTIVO	2	2440	Construcc. curso Patrimonio públ. suelo	Ekoiptz. bid. lurzor. ondare pub. eraik.				
ACTIVO	2	2480	Anticipos bienes/dchos Patr. Públ. suelo	Lurzor. ondare P.ondas/eskubid. aurrera.				
ACTIVO	2	2490	Otros bienes/dchos Patrim. público suelo	Lurzor. ondare pub. best. Ondasun/eskub.	8.403.711,48			8.403.711,48
ACTIVO	2	2500	En entidades de derecho público	Zuzenbide publikoko entitateetan	467.112,00			467.112,00
ACTIVO	2	2501	En sociedades mercantiles	Merkataritza-sozietateetan	250.403,63			250.403,63
ACTIVO	2	2502	En otras entidades	Beste erakunde batzuetan				
ACTIVO	2	2510	En entidades de derecho público	Zuzenbide publikoko entitateetan				
ACTIVO	2	2511	En sociedades mercantiles y sdades coop.	Merkataritza-soziet. eta sozietate koop.	15.025,30			15.025,30
ACTIVO	2	2512	En otras entidades	Beste erakunde batzuetan				
ACTIVO	2	2520	V. repr. deuda L/P gr/mult/a. mant. vto	TETA E/L zorr. ad. balor. mugaeg. mant.				
ACTIVO	2	2530	Créditos L/P ent. grup., multig. y asoc.	T.E.T.A.E emandako epe luzeko kredituak				
ACTIVO	2	2550	Int. L/P inv. fin. ent. grup/mult/asoc.	TETA E/L emandako inberts. finant. E/L int.				
ACTIVO	2	2590	Desemb. pend. part. L/P ent. gr/mult/as.	TETA E/L part. gainean egiteko ordainak				
ACTIVO	2	2600	Invers. financ. L/P instrum. Patrimonio	E/L inbertsio finantz. ondare-tresnetan	163.600,00			163.600,00
ACTIVO	2	2610	Valores represent. deuda L/P mant. vto	Epemug. mant. E/M zorra adier. baloreak				
ACTIVO	2	2611	Valores represent. deuda L/P mant. Vto	E/L zorra adierazten balore salgarriak				
ACTIVO	2	2620	Créditos L/P enajenación inmovilizado	Ibilgetua inorenaganatzeag. E/L kredituak				
ACTIVO	2	2621	Deudores L/P aplazamiento y fraccionam.	Atzerapenengatik/zatikapen. E/L zordunak				
ACTIVO	2	2629	Otros créditos a largo plazo	Epe luzeko bestelako kredituak				
ACTIVO	2	2640	Créditos a largo plazo al personal	Langileei emandako epe luzeko kredituak		28.071,00		28.071,00
ACTIVO	2	2660	Inter. L/P valores representativos deuda	Zorra adierazten baloreen E/L interesak				
ACTIVO	2	2670	Intereses a largo plazo de créditos	Kredituen epe luzeko interesak				
ACTIVO	2	2680	Imposiciones a largo plazo	Epe luzeko ezarpenak				
ACTIVO	2	2690	Desemb. pend. part. patrimonio neto L/P	Ondare garb. part. gain. E/L ordainak				
ACTIVO	2	2700	Fianzas constituidas a largo plazo	Epe luzera eratutako fidantzak				
ACTIVO	2	2750	Depósitos constituidos a largo plazo	Epe luzera eratutako gordailuak				
ACTIVO	2	2800	A.A.de inversión en investigación	Ikerketako inbertsioaren amort. metatua	-12.530,00			-12.530,00
ACTIVO	2	2801	Amort. acum. inversión desarrollo	Garapeneko inbertsioaren amort. metatua	-641.802,28			-641.802,28
ACTIVO	2	2803	A. A propiedad industrial e intelectual	Jabetza industr./intelekt. amort. metatua				
ACTIVO	2	2806	A. acumulada aplicaciones informáticas	Aplikazio informatikoen amort. metatua	-188.905,20			-188.905,20
ACTIVO	2	2807	A.A inv. s/act. util. r. arrend/cedidos	Errent-erreg. er/lag. akt. gain. inb. AM				
ACTIVO	2	2809	A.A de otro inmovilizado intangible	Bestelako ibilgetu ukiezinaren Amort.M	-34.505,19			-34.505,19
ACTIVO	2	2810	A. acumulada terrenos y bienes naturales	Lurren eta ondasun naturalen Amort.M	-352.289,64			-352.289,64
ACTIVO	2	2811	Amortización acumulada de construcciones	Eraikuntzen amortizazio metatua	-21.408.763,53			-21.408.763,53
ACTIVO	2	2812	Amortización acumulada infraestructuras	Azpiegituren amortizazio metatua	-12.941.462,19			-12.941.462,19
ACTIVO	2	2813	A. acumulada bienes patrimonio histórico	Ondare historikoaren ondasunen Amort.M				
ACTIVO	2	2814	A. acumulada de maquinaria y utillaje	Makineriaren eta tresneriaren Amort.M	-840.463,31			-840.463,31
ACTIVO	2	2815	A.A. de instalaciones técnicas y otras	Instalazio teknikoaren eta bestelako AM	-976.980,57			-976.980,57
ACTIVO	2	2816	Amortización acumulada de mobiliario	Altzarien amortizazio metatua	-785.398,58			-785.398,58







A/P	Taldea Grupo	Kontua Cuenta	Concepto	Azalpena	Aurreko saldo Saldo Anterior	Zor data-Debe Fecha	Haber Fecha - Hartzeko data	Saldo Final - Amaierako saldoa
ACTIVO	5	571010	20950611061061776414 KUTXA SANCIONES	20950611061061776414 KUTXA SANCIONES	16.517,29	18.569,94	16.517,29	18.569,94
ACTIVO	5	571011	20950611001061736038 KUTXA EMBARGOS	20950611001061736038 KUTXA EMBARGOS	9.307,92	14.157,36	9.307,92	14.157,36
ACTIVO	5	571012	20950611071061954276 KUTXA FRACCIONAMIEN	20950611071061954276 KUTXA FRACCIONAMIEN	44.226,93	46.191,96	44.226,93	46.191,96
ACTIVO	5	571013	20950611091061744800 KUTXA MATRICULACION	20950611091061744800 KUTXA MATRICULACION	71,43	146,59	71,43	146,59
ACTIVO	5	571014	00124159210001003501 B.SABADELL	00124159210001003501 B.SABADELL	1.441,96	180.204,97	1.441,96	180.204,97
ACTIVO	5	571015	01825709420200129007 BBVA RECAUDACION	01825709420200129007 BBVA RECAUDACION	2.062,97	16.736,99	2.063,09	16.736,87
ACTIVO	5	571016	30080149030704028422 CAJA RURAL NAVARRA	30080149030704028422 CAJA RURAL NAVARRA	1.446,28	56.417,63	1.446,28	56.417,63
ACTIVO	5	571017	21003936310200049763 CAIXA TESORERIA	21003936310200049763 CAIXA TESORERIA	207.596,38	250.000,00	209.715,81	247.880,57
ACTIVO	5	571018	21003936310200014109 CAIXA RECAUDACION	21003936310200014109 CAIXA RECAUDACION	2.953,66	133.208,24	2.953,66	133.208,24
ACTIVO	5	571019	30080149063275461527 CRN DIRUZAINZTA	30080149063275461527 CRN DIRUZAINZTA	3.239.198,53	7.414.736,89	9.718.973,60	934.961,82
ACTIVO	5	571020	Bankinter	Bankinter				
ACTIVO	5	571021	Kutxabank (Josefina Rubio)	Kutxabank (Josefina Rubio)	11.943,14		11.578,21	364,93
ACTIVO	5	571022	20950611091061931001-Kutxabank Garabia	20950611091061931001-Kutxabank Garabia		271,71		271,71
ACTIVO	5	571023	20950611009115917973-COMPARTIDA E.V.E	20950611009115917973-EVEKIN PARTEKATUTA				
ACTIVO	5	571024	ES7101380021670110127123-Bankoa	ES7101380021670110127123-Bankoa		31.516,03		31.516,03
ACTIVO	5	571025	ES6115500001280006545222-Fiare	ES6115500001280006545222-Fiare	1.761,94			1.761,94
ACTIVO	5	571026	20955064801060017380 RESIDENCIA ANCIANOS	20955064801060017380 ZAHARREN EGOITZA				
ACTIVO	5	571027	30350011210110900090RESIDENCIA ANCIANOS	30350011210110900090 ZAHARREN EGOITZA				
ACTIVO	5	5730	Bancos e inst. créd. Ctas restr. recaud.	Bank/kredi-erakund. Blk. kontu murrizt.				
ACTIVO	5	5740	Caja. Pagos a justificar	Kutxa. Justifikatu beharreko ordainketak				
ACTIVO	5	5741	Caja. Anticipos de caja fija	Kutxa. Kutxa finkoaren aurrerakinak				
ACTIVO	5	5750	Bancos/instituciones crédito Pagos just.	Bank/kred-erak. Just. beharr. Ordaintak				
ACTIVO	5	5751	Bancos/instt. créd. Anticipos caja fija	Bank/kreditu-erak. Kutxa fink. aurrerak.				
ACTIVO	5	5759	Otras cuentas restringidas de pagos	Ordainteten beste kontu murriztu batzuk				
ACTIVO	5	5770	Activos líquidos equivalentes efectivo	Diruaren balioak diren aktibo likidoak				
ACTIVO	5	5970	Deterioro valor valores mantenidos a vto	Mugaeg. arte mantend. balor. balio-narr.				
ACTIVO	5	5980	Deterioro valor de créditos corto plazo	Epe motzeko kredituen balio-narriadura				
ACTIVO	6	6050	Compras activos adquiridos otr.entidades	B. erakunde batz. eskurat. aktib. erosk.				
ACTIVO	6	6070	Trabajos realizados por otras entidades	Beste erakunde batzuek egindako lanak.				
ACTIVO	6	6200	Gastos en investigación y desarrollo	Ikerketa- eta garapen-gastuak				
ACTIVO	6	6210	Arrendamientos y cánones	Errentamenduak eta kanonak		499.948,49		499.948,49
ACTIVO	6	6220	Reparaciones y conservación	Konponketak eta zainza-lanak		2.416.727,40		2.416.727,40
ACTIVO	6	6230	Servicios profesionales independientes	Profesional independenteen zerbitzuak		11.061.443,00		11.061.443,00
ACTIVO	6	6240	Transportes	Garraioak		8.028,09		8.028,09
ACTIVO	6	6250	Primas de seguros	Aseguru-primak		162.358,59		162.358,59
ACTIVO	6	6260	Servicios bancarios y similares	Banku-zerbitzuak eta antzekoak				
ACTIVO	6	6270	Publicidad, propaganda y relac. públicas	Publizitateak, propaganda/harreman publ.		83.319,19		83.319,19
ACTIVO	6	6280	Suministros	Hornidurak		2.133.914,16		2.133.914,16
ACTIVO	6	6290	Comunicaciones y otros servicios	Komunikazioak eta bestelako zerbitzuak		783.267,49		783.267,49
ACTIVO	6	6310	Tributos	Zergak				
ACTIVO	6	6340	Ajustes negativos imposición indirecta	Zeharkako zergen doikuntza negatiboak				
ACTIVO	6	6390	Ajustes positivos imposición indirecta	Zeharkako zergen doikuntza positiboak				
ACTIVO	6	6400	Sueldos y salarios	Soldadak		15.042.586,78		15.042.586,78
ACTIVO	6	6410	Indemnizaciones	Kalte-ordainak		171.789,24		171.789,24
ACTIVO	6	6420	Cotizaciones sociales a cargo empleador	Enplegatzaile. kontura gizarte-kotizazioa		3.944.686,83		3.944.686,83
ACTIVO	6	6430	Aportaciones sist. complement. Pensiones	Pentsioen sistema osagarriet. ekarpenak		297.174,95		297.174,95
ACTIVO	6	6440	Otros gastos sociales	Bestelako gastu sozialak		218.844,09		218.844,09
ACTIVO	6	6450	Prestaciones sociales	Zerbitzu sozialak		141.873,66		141.873,66
ACTIVO	6	6500	A la entidad o entidades propietarias	Erakunde jabeari edo jabeei				
ACTIVO	6	6501	Al resto de entidades	Gainerako erakundeei		3.442.548,65		3.442.548,65
ACTIVO	6	6510	A la entidad o entidades propietarias	Erakunde jabeari edo jabeei				
ACTIVO	6	6511	Al resto de entidades	Gainerako erakundeei		4.797.947,01		4.797.947,01
ACTIVO	6	6600	Gtos financieros actualizac. Provisiones	Hornidurak eguneratzeag. gastu finantz.				
ACTIVO	6	6610	Intereses empréstitos/emisiones análogas	Jesape/antzeko b. jaulkipen b. interesak				
ACTIVO	6	6625	Intereses deudas con entidades crédito	Kreditu-erakundeekiko zorren interesak		89.364,83		89.364,83
ACTIVO	6	6626	Intereses de otras deudas	Bestelako zorren interesak				
ACTIVO	6	6651	Pérd. inver. instr. patrim. valor. coste	Kost. balioets. ond-tres inb. iz. galer.				
ACTIVO	6	6660	Pérdidas participaciones entidades g/m/a	TETAET partaidetzetan izandako galerak				
ACTIVO	6	6670	Con entid. grupo, multigrupo y asociadas	TETAET				
ACTIVO	6	6671	Con otras entidades	Beste erakunde batzuekin		63.645,04		63.645,04
ACTIVO	6	6672	IVA de insolvencias y prescripciones	BEZA kaudimen gabezieta/preskripzioet.				
ACTIVO	6	6680	Diferencias negativas de cambio	Kanbio-diferentzia negatiboak				
ACTIVO	6	6690	Otros gastos financieros	Bestelako gastu finantzarioak		6.657,64		6.657,64
ACTIVO	6	6700	Pérdidas procedentes inmovil. Intangible	Ibilgetu ukiezinetik sortutako galerak				
ACTIVO	6	6710	Pérdidas procedentes inmovil. Material	Ibilgetu materialetik sortutako galerak				
ACTIVO	6	6720	Pérdidas procedentes inversiones inmovi.	O.H. inbertsioetatik sortutako galerak				
ACTIVO	6	6730	Pérdidas proced. Patrimonio públ. Suelo	Lurzor. ondare publ. sortutako galerak				
ACTIVO	6	6740	Pérdidas procedentes activos estado vta	Salgai dauden aktib. sortutako galerak.				
ACTIVO	6	6760	Otras pérdidas de gestión ordinaria	Gestio arrunteko bestelako galerak				
ACTIVO	6	6780	Gastos excepcionales	Ezohiko gastuak				
ACTIVO	6	6800	Amortización inversión en investigación	Ikerketako inbertsioaren amortizazioa				
ACTIVO	6	6801	Amortización de inversión en desarrollo	Garapeneko inbertsioaren amortizazioa				
ACTIVO	6	6803	Amortiz. propiedad indust. e intelectual	Jabetza industrial/intelekt. amort.				
ACTIVO	6	6806	Amortización aplicaciones informáticas	Aplikazio informatikoen amortizazioa				
ACTIVO	6	6807	Am. inv. s/act. util. rég. arrend/cedid.	Errent-erreg. erablag. akt. g. inb. am.				
ACTIVO	6	6809	Amortización otro inmovilizado intangib.	Bestelako ibilgetu ukiezinenaren amortiz.				
ACTIVO	6	6810	Amortización terrenos y bienes naturales	Lurren eta ondasun naturalen amortizaz.				
ACTIVO	6	6811	Amortización de construcciones	Eraikuntzen amortizazioa				
ACTIVO	6	6812	Amortización de infraestructuras	Azpiegituren amortizazioa				
ACTIVO	6	6813	Amortización bienes patrimonio histórico	Ondare historikoaren ondasunen amortiz.				
ACTIVO	6	6814	Amortización de maquinaria y utillaje	Makineriaren eta tresneriaren amortizaz.				
ACTIVO	6	6815	Amortizac. instal. técn. y otras instal.	Instalazio teknik/b. instalaz. b. amort.				
ACTIVO	6	6816	Amortización de mobiliario	Altzarien amortizazioa				
ACTIVO	6	6817	Amortizac. equipos procesos información	Informazioa prozesatzeko ekipam. amort.				
ACTIVO	6	6818	Amortización de elementos de transporte	Garraio-elementuen amortizazioa				



A/P	Talde Grupo	Kontua Cuenta	Concepto	Azalpena	Aurreko saldoa Saldo Anterior	Zor data-Debe Fecha	Haber Fecha - Hartzeko data	Saldo Final - Amaierako saldoa
PASIBOA	1	1000	Patrimonio	Ondarea	70.213.738,00			70.213.738,00
PASIBOA	1	1010	Aportación patrimonial dineraria	Diruzko ondare-ekarpina				
PASIBOA	1	1011	Aportación de bienes y derechos	Ondasunen eta eskubideen ekarpina				
PASIBOA	1	1012	Asunción y condonación de pasiv. financ.	Pasibo finantz. onarpina eta barkatzea				
PASIBOA	1	1013	Otras aportac. entidade/s propietarias	Erakunde jabearen edo jab. beste ekarpen				
PASIBOA	1	1014	Devolución de bienes y derechos	Ondasunen eta eskubideen itzulpena				
PASIBOA	1	1015	Otras devoluciones	Beste itzulketak batzuk				
PASIBOA	1	1200	Resultados de ejercicios anteriores	Aurreko ekitaldietako emaitzak	109.838.840,03			109.838.840,03
PASIBOA	1	1290	Resultado del ejercicio	Ekitaldiko emaitza	6.486.943,95			6.486.943,95
PASIBOA	1	1300	Subv. financ. inm. n/financ. y act. vta	Ibilg. ez-fin/salgai akt. fin. diru-lag.	4.618.322,43			4.618.322,43
PASIBOA	1	1310	Subv. financ. activos corrientes y gtos	Akt-korront. eta gast. finant. diru-lag.				
PASIBOA	1	1320	Subv. financiac. operaciones financieras	Eragiketeta finantz. finantzat. diru-lag.				
PASIBOA	1	1330	Ajustes valor. act. financ. dispon. vta	Akt. finant. salgarrien balorazio-doik.				
PASIBOA	1	1340	Ajustes valorac. instrumentos cobertura	Estaldura-tresnen balioespen-doikuntzak				
PASIBOA	1	1360	Ajustes por valoración inm. n/financiero	Ibilg. ez-finant. balioespen-doikuntzak				
PASIBOA	1	1420	Provisión a L/P para responsabilidades	Erantzukizunetarako epe luze horridura				
PASIBOA	1	1430	Prov. L/P desm. ret. o rehab. l. n/fin.	lb. ez-fin. erait/erret/birg. E/L horni.				
PASIBOA	1	1480	Provisión I/P transferencias y subvenc.	Transferent. eta diru-lag. E/L hornidura				
PASIBOA	1	1490	Otras provisiones a largo plazo	Epe luzeko bestelako hornidurak				
PASIBOA	1	1500	Obligaciones y bonos a largo plazo	Epe luzeko obligazioak eta bonuak				
PASIBOA	1	1670	Int. L/P deud. ent. grupo, mult. y asoc.	Zorren E/L interesak T.E.T.A.E.				
PASIBOA	1	1690	Otr. deud. L/P c/ent. grupo, mult. y as.	E/L beste zor batzuk T.E.T.A.E.				
PASIBOA	1	1700	Deudas a L/plazo con entidades crédito	Epe luzeko zorrak kreditu-erakundeekin	11.790.835,89			11.790.835,89
PASIBOA	1	1720	Deudas L/P transformables subvenciones	Diru-lagunt. bihur daitezkeen E/L zorrak	1.268.272,59			1.268.272,59
PASIBOA	1	1730	Proveedores de inmovilizado largo plazo	Epe luzeko ibilgetu-hornitzaileak				
PASIBOA	1	1740	Acreedores arrendamiento financ. L/plazo	E/L finantza-errentamend. Hartzekodunak				
PASIBOA	1	1770	Intereses L/P deudas c/entidades crédito	Kreditu-erakund. dauden zorren E/L int.				
PASIBOA	1	1780	Intereses a largo plazo de otras deudas	Beste zor batzuen epe luzeko interesak				
PASIBOA	1	1790	Otras deudas a largo plazo	Epe luzeko bestelako zorrak				
PASIBOA	1	1801	FIANZAS RECIBIDAS A L/P	FIANZAS RECIBIDAS A L/P	310.625,00	41.590,10	161.005,31	430.040,21
PASIBOA	1	1802	FIANZAS A PRESCRIBIR.	PRESKRIBITZERA FIDANTZAK	11.785,39			11.785,39
PASIBOA	1	1803	FIANZAS A LARGO. RESERVAS DE PASO.	FIANZAS A LARGO. RESERVAS DE PASO.	76.546,75		400,00	76.946,75
PASIBOA	1	1850	Depósitos recibidos a largo plazo	Epe luzeza jasotako gordailuak				
PASIBOA	1	1860	Ingresos anticipados a largo plazo	Epe luzeza aurreratutako sarrerak	4.994.200,40			4.994.200,40
PASIBOA	4	4000	Operaciones de gestión	Kudeaketa-eragiketak		41.653.458,34	45.124.882,12	3.471.423,78
PASIBOA	4	4001	Otras cuentas a pagar	Ordaindu beharreko beste kontu batzuk.		28.071,00	28.071,00	
PASIBOA	4	4002	Deudas con entidades grupo/multigr/asoc.	Zorrak T.E.T.A.E.				
PASIBOA	4	4003	Otras deudas	Bestelako zorrak		7.967.987,16	8.927.572,77	959.585,61
PASIBOA	4	4010	Operaciones de gestión	Kudeaketa-eragiketak	2.395.008,47	2.454.635,90		-59.627,43
PASIBOA	4	4011	Otras cuentas a pagar	Ordaindu beharreko beste kontu batzuk.				
PASIBOA	4	4012	Deudas con entidades grupo/multigr/asoc.	Zorrak T.E.T.A.E.				
PASIBOA	4	4013	Otras deudas	Bestelako zorrak	1.515.540,40	1.455.902,96		59.637,44
PASIBOA	4	4100	Acreedores por IVA soportado	Jasandako BEZarengatik hartzekodunak	42.736,47	234.570,89	242.932,76	51.098,34
PASIBOA	4	4110	Acreedores por gastos devengados	Sortutako interesengatik hartzekodunak				
PASIBOA	4	4130	Operaciones de gestión	Kudeaketa-eragiketak	-209.436,45			-209.436,45
PASIBOA	4	4131	Otras cuentas a pagar	Ordaindu beharreko beste kontu batzuk				
PASIBOA	4	4132	Deudas c/ent. grupo/multigr/asoc	Zorrak T.E.T.A.E.				
PASIBOA	4	4133	Otras deudas	Bestelako zorrak				
PASIBOA	4	4140	ENTID.PUBL.ACREEED.POR RECAUD.DE RECURSOS	ENTID.PUBL.ACREEED.POR RECAUD.DE RECURSOS				
PASIBOA	4	4160	Antic. act. constr. o adquiridos o/ent.	B. erakun. eraik/eskur. aktib. Aurrerak				
PASIBOA	4	4180	Operaciones de gestión	Kudeaketa-eragiketak	228,78	364.538,72	367.252,25	2.942,31
PASIBOA	4	4181	Otras cuentas a pagar	Ordaindu beharreko beste kontu batzuk.				
PASIBOA	4	4182	Deudas con entidades grupo/multigr/asoc.	Zorrak T.E.T.A.E.				
PASIBOA	4	4183	Otras deudas	Bestelako zorrak				
PASIBOA	4	4190	OTROS ACREEADORES NO PRESUPUESTARIOS	OTROS ACREEADORES NO PRESUPUESTARIOS	127.611,90	172.553,03	166.920,38	121.979,25
PASIBOA	4	4191	ACREEADORES POR ENDOSOS	ACREEADORES POR ENDOSOS		1.705.609,27	1.705.609,27	
PASIBOA	4	4192	RETENCIONES JUDICIALES DE NOMINA	RETENCIONES JUDICIALES DE NOMINA	483,11	3.446,65	2.963,54	
PASIBOA	4	433000	Operaciones de gestión	Kudeaketa-eragiketak			222.485,66	222.485,66
PASIBOA	4	433010	Otras cuentas a cobrar	Kobratu beharreko beste kontu batzuk.				
PASIBOA	4	433020	Inversiones financieras entidades g/m/a/	Inbertsio finantzarioak T.E.T.A.E				
PASIBOA	4	433030	Otras inversiones financieras	Beste inbertsio finantzario batzuk				
PASIBOA	4	433200	Operaciones de gestión	Kudeaketa-eragiketak				
PASIBOA	4	433210	Otras cuentas a cobrar	Kobratu beharreko beste kontu batzuk.				
PASIBOA	4	433220	Inversiones financieras entidades gr/m/a	Inbertsio finantzarioak T.E.T.A.E				
PASIBOA	4	433230	Otras inversiones financieras	Beste inbertsio finantzario batzuk				
PASIBOA	4	4339	Por devolución de ingresos	Sarrerak itzultzeagatik			364.538,72	364.538,72
PASIBOA	4	434000	Operaciones de gestión	Kudeaketa-eragiketak			75.967,18	75.967,18
PASIBOA	4	434010	Otras cuentas a cobrar	Kobratu beharreko beste kontu batzuk.				
PASIBOA	4	434020	Inversiones financieras entidades g/m/a	Inbertsio finantzarioak T.E.T.A.E				
PASIBOA	4	434030	Otras inversiones financieras	Beste inbertsio finantzario batzuk				
PASIBOA	4	434200	Operaciones de gestión	Kudeaketa-eragiketak				
PASIBOA	4	434210	Otras cuentas a cobrar	Kobratu beharreko beste kontu batzuk.				
PASIBOA	4	434220	Inversiones financieras entidades gr/m/a	Inbertsio finantzarioak T.E.T.A.E				
PASIBOA	4	434230	Otras inversiones financieras	Beste inbertsio finantzario batzuk				
PASIBOA	4	438000	Operaciones de gestión	Kudeaketa-eragiketak				
PASIBOA	4	438010	Otras cuentas a cobrar	Kobratu beharreko beste kontu batzuk.				
PASIBOA	4	438020	Inversiones financieras entidades gr/m/a	Inbertsio finantzarioak T.E.T.A.E				
PASIBOA	4	438030	Otras inversiones financieras	Beste inbertsio finantzario batzuk				
PASIBOA	4	438100	Operaciones de gestión	Kudeaketa-eragiketak				
PASIBOA	4	438110	Otras cuentas a cobrar	Kobratu beharreko beste kontu batzuk.				
PASIBOA	4	438120	Inversiones financieras entidades gr/m/a	Inbertsio finantzarioak T.E.T.A.E				
PASIBOA	4	438130	Otras inversiones financieras	Beste inbertsio finantzario batzuk				
PASIBOA	4	439000	Operaciones de gestión	Kudeaketa-eragiketak				
PASIBOA	4	439010	Otras cuentas a cobrar	Kobratu beharreko beste kontu batzuk.				
PASIBOA	4	439020	Inversiones financieras entidades gr/m/a	Inbertsio finantzarioak T.E.T.A.E				
PASIBOA	4	439030	Otras inversiones financieras	Beste inbertsio finantzario batzuk				
PASIBOA	4	439100	Operaciones de gestión	Kudeaketa-eragiketak			26.214,63	26.214,63
PASIBOA	4	439110	Otras cuentas a cobrar	Kobratu beharreko beste kontu batzuk.				
PASIBOA	4	439120	Inversiones financieras entidades gr/m/a	Inbertsio finantzarioak T.E.T.A.E				
PASIBOA	4	439130	Otras inversiones financieras	Beste inbertsio finantzario batzuk				
PASIBOA	4	439200	Operaciones de gestión	Kudeaketa-eragiketak			37.430,41	37.430,41
PASIBOA	4	439210	Otras cuentas a cobrar	Kobratu beharreko beste kontu batzuk.				
PASIBOA	4	439220	Inversiones financieras entidades gr/m/a	Inbertsio finantzarioak T.E.T.A.E				
PASIBOA	4	439230	Otras inversiones financieras	Beste inbertsio finantzario batzuk				
PASIBOA	4	4530	Entes públ. ingresos pendientes liquidar	Erakunde publikoak, likidatzeko sarrer.				



A/P	Talde Grupo	Kontua Cuenta	Concepto	Azalpena	Aurreko saldoa Saldo Anterior	Zor data-Debe Fecha	Haber Fecha - Hartzeko data	Saldo Final - Amaierako saldoa
PASIBOA	4	4531	ERRETERERIA MUSIKAL Acreedor	ERRETERERIA MUSIKAL Hartzekoduna	6.456,17	5.804,02		652,15
PASIBOA	4	4532	CANON DEL AGUA Acreedor	URAREN KANONA Hartzekoduna	8.574,44	15.951,92	16.482,72	9.105,24
PASIBOA	4	4750	Hacienda Pública, acreedor por IVA	Ogasun Publikoa, BEZagatik hartzekodun	12.257,73	335.325,08	338.379,13	15.311,78
PASIBOA	4	475101	HACIENDA ACREEDORA I.R.P.F. PROFESIONAL.	HACIENDA ACREEDORA I.R.P.F. PROFESIONAL.	3.496,81	41.950,38	44.273,46	5.819,89
PASIBOA	4	475102	HACIENDA ACREEDORA I.R.P.F. DE NOMINA	HACIENDA ACREEDORA I.R.P.F. DE NOMINA	341.145,35	2.622.203,42	2.644.303,39	363.245,32
PASIBOA	4	475103	IRPF: ARRENDAMIENTOS	IRPF: ARRENDAMIENTOS	475,00	2.850,00	3.087,50	712,50
PASIBOA	4	475104	IRPF - NO RESIDENTES	PFEZ - EZ EGOILARRAK		140,74	140,74	
PASIBOA	4	475105	PREMIOS	PREMIOS		1.121,00	1.121,00	
PASIBOA	4	4760	SEGURIDAD SOCIAL	SEGURIDAD SOCIAL	428.124,58	4.843.825,96	4.812.540,99	396.839,61
PASIBOA	4	4761	MUTUALIDADES	MUTUALIDADES				
PASIBOA	4	4762	ELKARKIDETZA	ELKARKIDETZA	106.203,94	599.758,05	600.152,29	106.598,18
PASIBOA	4	4763	S.A.S.F.A.L.	S.A.S.F.A.L.	1.855,23	546,59	478,27	1.786,91
PASIBOA	4	4764	CANON AGUA	UR KANONA				
PASIBOA	4	4765	ERRETERERIA MUSIKAL	ERRETERERIA MUSIKAL				
PASIBOA	4	4769	MUFACE	MUFACE	5.812,14			5.812,14
PASIBOA	4	4770	IVA repercutido	Jasanarazitako BEZa	137,55	335.420,29	335.421,39	138,65
PASIBOA	4	4850	Ingresos anticipados a corto plazo	Epe motzera aurreratutako sarrerak	82.625,70			82.625,70
PASIBOA	5	5000	Obligaciones y bonos a coste amortizado	Kostu amortizatuko obligac. eta bonuak				
PASIBOA	5	5190	Otras deudas C/P entidades grup/multi/as	TETAe epe motzeko bestelako zorrak				
PASIBOA	5	5200	Deudas c/plazo con entidades de crédito	Epe motzeko zorrak kreditu-erakundeekin	1.944.000,00	1.950.619,63		-6.619,63
PASIBOA	5	5210	Deudas por operaciones de tesorería	Diruzaintz. eragiketen ondoriozko zorrak				
PASIBOA	5	5220	Deudas a C/P transformables subvenciones	Diru-laguntza bihur daitezke. E/M zorrak	323.894,01			323.894,01
PASIBOA	5	5230	Proveedores de inmovilizado corto plazo	Epe motzeko ibilgetu-hornitzaileak				
PASIBOA	5	5240	Acreedores arrendamiento financiero C/P	E/M errentamendu finantzar. hartzekodun.				
PASIBOA	5	5270	Intereses C/P deudas c/entidades crédito	Kreditu-erakundeekin da. zorren E/M int.	5.659,82			5.659,82
PASIBOA	5	5280	Intereses a corto plazo de otras deudas	Bestelako zorren epe motzeko interesak				
PASIBOA	5	5290	Otras deudas a corto plazo	Epe motzeko beste zor batzuk				
PASIBOA	5	554100	DE ENTIDADES COLABORADORAS	DE ENTIDADES COLABORADORAS				
PASIBOA	5	554200	EN CUENTAS OPERATIVAS	EN CUENTAS OPERATIVAS				
PASIBOA	5	554300	EN CUENTAS RESTRINGIDAS DE RECAUDACION	EN CUENTAS RESTRINGIDAS DE RECAUDACION				
PASIBOA	5	554400	DE RECURS.GESTIONAD.POR OTROS ENTES PUB.	DE RECURS.GESTIONAD.POR OTROS ENTES PUB.				
PASIBOA	5	554600	EN CAJA	EN CAJA				
PASIBOA	5	554700	DE APLICACION ANTICIPADA	DE APLICACION ANTICIPADA				
PASIBOA	5	554800	DE AGENTES RECAUDADORES	DE AGENTES RECAUDADORES				
PASIBOA	5	554801	DE AGENTES RECAUDADORES. CONT.AUTOMATICA	DE AGENTES RECAUDADORES. CONT.AUTOMATICA		17.978.581,30	17.978.581,30	
PASIBOA	5	554901	RECAUDACION	RECAUDACION		17.976.458,35	17.976.458,35	
PASIBOA	5	554902	IMPUESTOS Y TASAS MUNICIPALES	IMPUESTOS Y TASAS MUNICIPALES		1.503.572,85	1.503.572,85	
PASIBOA	5	554903	INTERESES DE BANCOS Y CAJAS	INTERESES DE BANCOS Y CAJAS		3.471,23	3.471,23	
PASIBOA	5	554904	SUBVENCIONES DE DIPUTACION	SUBVENCIONES DE DIPUTACION		26.962.446,61	26.962.446,61	
PASIBOA	5	554905	SUBVENCIONES DE GOBIERNO VASCO	SUBVENCIONES DE GOBIERNO VASCO		1.576.730,60	1.576.730,60	
PASIBOA	5	554906	INGRESOS NO CONOCIDOS	INGRESOS NO CONOCIDOS				
PASIBOA	5	554907	DEVOLUCIONES Y COMPENSACIONES	DEVOLUCIONES Y COMPENSACIONES		87.807,56	87.807,56	
PASIBOA	5	554908	FIANZAS METALICO	FIANZAS METALICO		174.315,32	174.315,32	
PASIBOA	5	554909	SUBVENCIONESDEL ESTADO	SUBVENCIONESDEL ESTADO				
PASIBOA	5	554910	ALQUILERES Y CANONES	ALQUILERES Y CANONES		310.135,33	310.135,33	
PASIBOA	5	554999	OTROS INGRESOS PENDIENTES	OTROS INGRESOS PENDIENTES		6.965.124,47	6.965.124,47	
PASIBOA	5	555001	AMORTIZACION DE PRESTAMOS	AMORTIZACION DE PRESTAMOS		1.950.619,63	1.950.619,63	
PASIBOA	5	555002	GASTOS FINANCIEROS. INTERESES.	GASTOS FINANCIEROS. INTERESES.		80.019,70	80.019,70	
PASIBOA	5	555003	NOMINAS DE PERSONAL	NOMINAS DE PERSONAL		11.190.409,69	11.190.409,69	
PASIBOA	5	555004	PROVISIONES: COMISIONES	PROVISIONES: COMISIONES				
PASIBOA	5	555005	PROVISIONES: VIAJES Y CURSILLOS	PROVISIONES: VIAJES Y CURSILLOS				
PASIBOA	5	555006	SEGUROS	SEGUROS		5.588.912,56	5.588.912,56	
PASIBOA	5	555007	PAGOS DATA INGRESOS RECAUDACION	PAGOS DATA INGRESOS RECAUDACION		92.812,88	92.812,88	
PASIBOA	5	555008	TELEFONOS	TELEFONOS		37.371,18	37.371,18	
PASIBOA	5	555009	ENDESA, EDP NATURGAS	ENDESA, EDP NATURGAS				
PASIBOA	5	555010	VODAFONE	VODAFONE		22.575,51	22.575,51	
PASIBOA	5	555011	IBERDROLA	IBERDROLA		737.547,37	737.547,37	
PASIBOA	5	555099	OTROS GASTOS PENDIENTES DE APLICACION	OTROS GASTOS PENDIENTES DE APLICACION		5.850.038,07	5.850.038,07	
PASIBOA	5	5590	Otras partidas pendientes de aplicación	Aplikatzeko dauden beste partida batzuk				
PASIBOA	5	5601	FIANZAS RECIBIDAS A C/P	FIANZAS RECIBIDAS A C/P	217.463,30	76.667,77	10.970,13	151.765,66
PASIBOA	5	5602	FIANZAS A CORTO. RECLAMACION AGUA	FIANZAS A CORTO. RECLAMACION AGUA	299,95			299,95
PASIBOA	5	5611	DEPOSITOS RECIBIDOS A C/P	DEPOSITOS RECIBIDOS A C/P	190.301,34	561.498,88	852.516,11	481.318,57
PASIBOA	5	5680	Ingresos financieros cobrados anticipado	Aurrez kobratutako sarrera finantzarioak				
PASIBOA	5	5820	Provisión c/plazo para responsabilidades	Erantzukizunetarako e/motzeko hornidura				
PASIBOA	5	5830	Prov. C/P desm/retiro/rehab. inm. n/fin.	Ibilg. ez-f. erai., erret/birg. E/M hor.				
PASIBOA	5	5850	Provisión C/P para devolución ingresos	Sarrerak itzultzeko e/motzeko hornidura				
PASIBOA	5	5880	Prov. C/P transferencias y subvenciones	Transferentz/diru-laguntz. E/M hornidura				
PASIBOA	5	5890	Otras provisiones a corto plazo	Epe motzeko beste hornidura batzuk				
PASIBOA	7	7000	Ventas de mercaderías	Salgaien salmentak			14.731,53	14.731,53
PASIBOA	7	7240	Impuesto sobre bienes inmuebles	Ondasun higiezinaren gaineko zerga.		236.283,42	6.663.422,60	6.427.139,18
PASIBOA	7	7250	Impuesto s/vehículos tracción mecánica	Trakzio Mekanikoko Ibilg. gaineko zerga		26.275,40	2.335.488,50	2.309.213,10
PASIBOA	7	7260	Imp. s/increm. valor terr. natur. Urbana	Hiri-lurr. balio-gehikuntz. gain. zerga		59.791,83	1.266.543,43	1.206.751,60
PASIBOA	7	7270	Impuesto sobre actividades económicas	Jarduera ekonomikoan gaineko zerga.		7.359,65	700.134,82	692.775,17
PASIBOA	7	7280	Otros impuestos	Beste zerga batzuk.				
PASIBOA	7	7330	Impuesto s/construcc., instalac. y obras	Eraikuntza instalaz/obren gaineko zergak		24.291,12	468.180,23	443.889,11
PASIBOA	7	7350	Impuesto municipal sobre gtos suntuarios	Luxuzko gastuen gaineko udal-zerga				
PASIBOA	7	7390	Otros impuestos	Beste zerga batzuk				
PASIBOA	7	7400	Tasas prestac. servi. o realiz. activid.	Tasak, zerbitz. emateag/jarduer. egit.		145.450,81	5.772.233,33	5.626.782,52
PASIBOA	7	7410	Precios públ. prest. servi/realiz. activ.	Prez. públ. zerbitz. emateag/jard. egit.			70.160,81	70.160,81
PASIBOA	7	7420	Tasas util. priv/aprov. espec. dom. públ.	Tas. jab. públ. erab. pribat/aprob. bere.		19.057,13	1.314.533,96	1.295.476,83
PASIBOA	7	7440	Contribuciones especiales	Kontribuzio bereziak				
PASIBOA	7	7450	Canon de urbanización	Hirigintza-kanona				
PASIBOA	7	7451	Cuotas de urbanización	Hirigintza-kuotak				
PASIBOA	7	7460	Canon por aprovechamientos urbanísticos	Kanona hirigintza-aprobetxamenduetatik			343.523,06	343.523,06
PASIBOA	7	7461	Aprovechamiento urbaníst. corresp. admón	Administ. dagokion hirigint.-aprobetx.				
PASIBOA	7	7500	De la entidad o entidades propietarias	Erakunde jabearenak edo jabeenak				
PASIBOA	7	7501	Del resto de entidades	Gainerako erakundeenak		4.606,98	26.415.776,41	26.411.169,43
PASIBOA	7	7510	De la entidad o entidades propietarias	Erakunde jabearenak edo jabeenak				
PASIBOA	7	7511	Del resto de entidades	Gainerako erakundeenak		50.840,50	1.726.291,99	1.675.451,49
PASIBOA	7	7520	De la entidad o entidades propietarias	Erakunde jabearenak edo jabeenak				
PASIBOA	7	7521	Del resto de entidades	Gainerako erakundeenak				



A/P	Talde Grupo	Kontua Cuenta	Concepto	Azalpena	Aurreko saldoa Saldo Anterior	Zor data-Debe Fecha	Haber Fecha - Hartzeko data	Saldo Final - Amaierako saldoa
PASIBOA	7	753000	De la entidad o entidades propietarias	Erakunde jabearenak edo jabeenak				
PASIBOA	7	753010	Del resto de entidades	Gainerako erakundeenak				
PASIBOA	7	753100	De la entidad o entidades propietarias	Erakunde jabearenak edo jabeenak				
PASIBOA	7	753110	Del resto de entidades	Gainerako erakundeenak				
PASIBOA	7	7540	De la entidad o entidades propietarias	Erakunde jabearenak edo jabeenak				
PASIBOA	7	7541	Del resto de entidades	Gainerako erakundeenak				
PASIBOA	7	7550	De la entidad o entidades propietarias	Erakunde jabearenak edo jabeenak				
PASIBOA	7	7551	Del resto de entidades	Gainerako erakundeenak				
PASIBOA	7	7560	De la entidad o entidades propietarias	Erakunde jabearenak edo jabeenak				
PASIBOA	7	7561	Del resto de entidades	Gainerako erakundeenak				
PASIBOA	7	7600	Ingresos participaciones patrimonio neto	Ondare garbiko partaidetzen sarrerak				
PASIBOA	7	7610	Ingresos valores representativos deuda	Zorra adierazten duten baloreen sarrerak				
PASIBOA	7	7620	Ingresos de créditos	Kredituen sarrerak			3.471,23	3.471,23
PASIBOA	7	7630	Ingr. particip. patrim. neto entid. GMA	TETA E onbare garbiko partaidetz. sarrer.				
PASIBOA	7	7631	Ingr. valor. represent. deud. entid. GMA	TETA E zorra adierazten baloreen sarrerak				
PASIBOA	7	7632	Ingresos de créditos a entidades del GMA	TETA E emandako kredituen sarrerak				
PASIBOA	7	7680	Diferencias positivas de cambio	Kanbio-diferentzia positiboak				
PASIBOA	7	7690	Otros ingresos financieros	Bestelako sarrera finantziarioak		8,15	102.790,66	102.782,51
PASIBOA	7	7700	Beneficios procedentes inmov. intangibl.	Ibilgetu ukiezinetik sortutako mozkinak				
PASIBOA	7	7710	Beneficios procedentes inmovilizado mat.	Ibilgetu materialetik sortutako mozkinak				
PASIBOA	7	7720	Beneficios procedentes inversion. inmov.	OHko inbertsioetatik sortutako mozkinak				
PASIBOA	7	7730	Beneficios proced. Patrim. público suelo	Lurzoru. onbare publik. sortut. Mozkinak				
PASIBOA	7	7740	Beneficios procedentes activ. estado vta	Salgai dauden aktiboet. datozen mozkin.				
PASIBOA	7	7750	Reintegros	Izulketak			55.359,52	55.359,52
PASIBOA	7	7760	Ingresos por arrendamientos	Errentamenduen sarrerak		1.878,49	703.062,82	701.184,33
PASIBOA	7	7770	Otros ingresos	Bestelako diru-sarrerak		53.195,61	590.609,80	537.414,19
PASIBOA	7	7780	Ingresos excepcionales	Ezohiko diru-sarrerak				
PASIBOA	7	7800	Trabajos realiz. inmovilizado intangibl.	Ibilgetu ukiezinera egindako lanak				
PASIBOA	7	7810	Trabajos realizad. inmovilizado material	Ibilgetu materialerako egindako lanak				
PASIBOA	7	7820	Trabajos realizados inversiones inmovil.	OHetako inbertsioetarako egindako lanak				
PASIBOA	7	7830	Trab. realiz. inmov/invers. inmov. Curso	Ekoi-zp-bid. OH inberts/ibilg. egid. lan.				
PASIBOA	7	7840	Trabajos realiz. Patrim. público suelo	Lurzoruaren onbare publiko. egind. lanak				
PASIBOA	7	7850	Gtos financier. imputados inmov. intang.	Ibilgetu ukiezin. egotza. gastu finantz.				
PASIBOA	7	7860	Gtos financier. imput. inmovil. Material	Ibilg. mat. egotzitako gastu finantz.				
PASIBOA	7	7870	Gtos financieros imput. invers. inmovil.	OH inbertsioet. egotzit. gastu finantz.				
PASIBOA	7	7880	Gtos fin. imp. inmovil/inv. inmov. Curso	Indarr. ibi/OH inber. egot. gastu finan.				
PASIBOA	7	7890	Gtos financ. imput. Patrim. públi. Suelo	Lurzoru. onbare publ. egotz. gastu fin.				
PASIBOA	7	7952	EXCESO PROVISIÓN PARA RESPONSABILIDADES	ERANTZUKIZUNETARAKO HORNIDURA-SOBERAKINA				
PASIBOA	7	7953	EXC. PROVIS. DES/RETIR/REH. INMOV. N/FIN	IB. EZ-FIN ERAI. ERRET /BIRG. HORN-SOBE.				
PASIBOA	7	7955	EXCESO PROVISIÓN PARA DEVOLUC. INGRESOS	SARRERAK ITZULTZEKO HORNIDURA-SOBERAKINA				
PASIBOA	7	7958	EXCESO PROVISIÓN PARA TRANSFER/SUBVENC.	TRANSFERENTZIA/DIRU-LAG. HORNID-SOBERAK.				
PASIBOA	7	7959	Exceso de otras provisiones	Bestelako hornidura-soberakinak				
PASIBOA	7	7980	Reversión deterioro créditos entid. GMA	TETA E emand. kredituen narriad-itzulera				
PASIBOA	7	7983	Reversión deterioro créditos o/entidades	B. erakunde b. eman. kredit. narr-itzul.				
PASIBOA	9	9000	Beneficios activos financ. disponib. Vta	Mozkinak aktibo finantzario salgarrietan				
PASIBOA	9	9020	Imputac. pérd. activ. fin. disponib. Vta	Akt. finant. salgarriet. galereen egotzea				
PASIBOA	9	9100	Beneficios por coberturas	Estaldurengatik mozkinak				
PASIBOA	9	9110	Imput. pérd.cober. cta rtao econ. patr.	Estald. gal. egotz. ondar. em. eko. kont.				
PASIBOA	9	9111	Imput. pérd. p/cob. v/inic. part. cub.	Est. gal. egotz. estal. part. has. bal.				
PASIBOA	9	9200	Aj. posit. v/inmov. n/fin. p/aum. v/raz.	Doik. posit. ib. e/ffi balioe. bal. hand.				
PASIBOA	9	9400	De la entidad o entidades propietarias	Erakunde jabearenak edo jabeenak				
PASIBOA	9	9401	Del resto de entidades	Gainerako erakundeenak		36.666,00	740.997,30	704.331,30
PASIBOA	9	9410	De la entidad o entidades propietarias	Erakunde jabearenak edo jabeenak				
PASIBOA	9	9411	Del resto de entidades	Gainerako erakundeenak				
PASIBOA	9	9420	De la entidad o entidades propietarias	Erakunde jabearenak edo jabeenak				
PASIBOA	9	9421	Del resto de entidades	Gainerako erakundeenak				
PASIBOA	9	9910	Recuper. ajus. valo. negativos prev. GMA	Aurreko bali-doik. negat. berresk. TETA E				
PASIBOA	9	9930	Imp. det. ajust. valor. negat. prev. GMA	Aurre. balio-doik. negatib. egotz. TETA E				
PASIVO	7	7840	Trabajos realiz. Patrim. público suelo					
PASIVO	7	7850	Gtos financier. imputados inmov. intang.					
PASIVO	7	7860	Gtos financier. imput. inmovil. Material					
PASIVO	7	7870	Gtos financieros imput. invers. inmovil.					
PASIVO	7	7880	Gtos fin. imp. inmovil/inv. inmov. Curso					
PASIVO	7	7890	Gtos financ. imput. Patrim. públi. Suelo					
PASIVO	7	7952	EXCESO PROVISIÓN PARA RESPONSABILIDADES					
PASIVO	7	7953	EXC. PROVIS. DES/RETIR/REH. INMOV. N/FIN					
PASIVO	7	7955	EXCESO PROVISIÓN PARA DEVOLUC. INGRESOS					
PASIVO	7	7958	EXCESO PROVISIÓN PARA TRANSFER/SUBVENC.					
PASIVO	7	7959	Exceso de otras provisiones					
PASIVO	7	7980	Reversión deterioro créditos entid. GMA					
PASIVO	7	7983	Reversión deterioro créditos o/entidades					
PASIVO	9	9000	Beneficios activos financ. disponib. Vta					
PASIVO	9	9020	Imputac. pérd. activ. fin. disponib. Vta					
PASIVO	9	9100	Beneficios por coberturas					
PASIVO	9	9110	Imput. pérd.cober. cta rtao econ. patr.					
PASIVO	9	9111	Imput. pérd. p/cob. v/inic. part. cub.					
PASIVO	9	9200	Aj. posit. v/inmov. n/fin. p/aum. v/raz.					
PASIVO	9	9400	De la entidad o entidades propietarias					
PASIVO	9	9401	Del resto de entidades		253.652,94	1.378.692,62	1.125.039,68	
PASIVO	9	9410	De la entidad o entidades propietarias					
PASIVO	9	9411	Del resto de entidades					
PASIVO	9	9420	De la entidad o entidades propietarias					
PASIVO	9	9421	Del resto de entidades					
PASIVO	9	9910	Recuper. ajus. valo. negativos prev. GMA					
PASIVO	9	9930	Imp. det. ajust. valor. negat. prev. GMA					
<b>GUZTIRA - TOTAL</b>				<b>0,00</b>	<b>217.414.719,11</b>	<b>168.609.395,67</b>	<b>216.615.415,01</b>	<b>265.420.738,45</b>



DIRUBILKETA-KONTUAREN ALDEAK (2018ko ekitaldia) / COMPARATIVA CUENTA RECAUDACION (ejercicio 2018)	2020	2019	2018	2017	2016	2015	2014	2013	2012	2011	2010	2009	2008
Kargu zenbatekoak/Importe cargos	18.508.159,78	18.625.223,77	17.812.173,32	18.197.569,78	17.405.601,61	16.978.467,01	16.664.654,06	17.448.041,24	16.832.898,64	16.211.477,61	25.600.190,03	14.756.202,91	15.085.815,54
Likidazio/ordainagiriaren zbkia.	106.902,00	105.172,00	101.322,00	100.201,00	73.381,00	100.375,00	99.015,00	99.128,00	99.109,00	100.606,00	98.858,00	89.722,00	95.074,00
Bajak zenbatekoa/Importe bajas	111.108,66	165.738,22	154.596,99	140.353,52	138.625,01	139.873,85	104.147,30	287.331,43	340.434,37	120.853,80	9.917.759,86	316.218,84	345.754,08
Eskubide likidoak/Derechos Liquidos	18.397.051,12	18.459.485,55	17.657.576,33	18.057.216,26	17.266.976,60	16.838.593,16	16.560.506,76	17.160.709,81	16.492.464,27	16.090.623,81	15.682.430,17	14.439.984,07	14.740.061,46
Borondatezko dirusarrerak/Total ingresos ejercicio en voluntaria	15.974.443,85	16.105.914,80	15.466.411,00	15.868.615,70	14.944.117,97	13.995.345,31	14.323.486,14	14.655.635,99	13.999.935,89	13.569.746,46	13.226.265,10	12.908.276,90	12.456.507,80
Exekutiboan dirusarrerak/total ingresos ejercicio en ejecutiva	70.844,90	522.219,15	497.003,44	499.859,69	496.095,97	746.595,84	478.368,72	570.582,57	492.579,17	479.528,69	496.266,81	487.733,51	735.783,67
Dirusarrera guztiak/ Total ingresos	16.045.288,75	16.628.133,95	15.963.414,44	16.368.475,39	15.440.213,94	14.741.941,15	14.801.854,86	15.226.218,56	14.492.515,06	14.049.275,15	13.722.531,91	13.396.010,41	13.192.291,47
Ordaintzeko/Pendiente pago ejercicio	2.351.762,37	1.831.351,60	1.694.161,89	1.688.740,87	1.826.762,66	2.096.652,01	1.758.651,90	1.934.491,25	1.999.949,21	2.041.348,15	1.959.898,26	1.043.973,66	1.547.769,99
<b>Kobratutakoaren portzentaia likidoak diren eskubidei dagozkenez / Porcentaje cobro s/der.liquidados</b>	<b>87,21663404</b>	90,07907563	90,40546755	90,64783383	89,42048338	87,54853217	89,38044635	88,72720726	87,87355742	87,31342747	87,50258577	92,77025754	89,49956895

DIRUBILKETAKO KONTUAREN BILAKAERA (AURREKO UR)	2020	2019	2018	2017	2016	2015	2014	2013	2012	2011	2010	2009	2008
Haisarako saldoa / Saldo inicial	3.236.676,87	3.305.599,88	3.477.076,45	3.513.852,23	3.773.818,87	3.442.768,29	3.424.134,86	3.317.892,22	3.353.569,69	2.917.195,07	2.580.946,84	2.196.962,33	2.564.335,64
Bajak / Importe bajas	132.185,89	417.417,62	355.973,43	211.889,17	282.513,51	193.993,56	223.238,29	254.778,17	442.501,02	57.133,56	164.654,95	268.604,04	182.279,65
Haisarako saldoa - bajak / Saldo inicial - bajas	3.104.490,98	2.888.182,26	3.121.103,02	3.301.963,06	3.491.305,36	3.248.774,73	3.200.896,57	3.063.114,05	2.911.068,67	2.860.061,51	2.416.291,89	1.928.358,29	2.382.055,99
Borondatean dirusarreraren guztiak/Total ingresos ejercicio en voluntaria	1.194.620,91	1.030.102,30	1.122.687,82	1.147.542,01	1.180.829,59	1.118.628,10	1.093.742,89	1.184.106,71	1.189.213,19	1.105.258,36	1.044.519,90	940.836,07	1.403.796,34
Exekutiboan dirusarreraren guztiak/total ingresos ejercicio en ejecutiva	349.372,87	452.754,69	386.977,21	366.094,47	623.113,32	452.979,77	423.037,29	390.451,11	421.125,83	442.926,47	415.650,39	306.626,23	399.456,74
Dirusarreraren guztiak/Total ingresos	1.543.993,78	1.482.856,99	1.509.665,03	1.513.636,48	1.803.942,91	1.571.607,87	1.516.780,18	1.574.557,82	1.610.339,02	1.548.184,83	1.460.170,29	1.247.462,30	1.803.253,08
Aurreko ekitaldietako ordaintzeko/Pendiente pago ejercicios cerrados	1.560.497,20	1.405.325,27	1.611.437,99	1.788.326,58	1.687.362,45	1.677.166,86	1.684.116,39	1.488.556,23	1.295.030,34	1.311.876,68	955.121,60	680.895,99	643.585,24
<b>Kobratutakoaren portzentaia likidoak diren eskubidei dagozkenez/ Porcentaje cobro s/der.liquidados</b>	<b>49,73420087</b>	51,34222346	48,36959948	45,84050313	51,66958269	48,37540306	47,38610408	51,40382612	55,31779572	54,13117251	60,43021111	64,69037971	75,7015405

Isunen bilakaera - Kobratutakoa jarri ziren urteetan	2020	2019	2018	2017	2016	2015	2014	2013	2012	2011	2010	2009	2008
Eskubide likidoak - Derechos liquidos	327.166,30	391.809,48	422.984,86	313.276,32	270.518,64	322.891,17	309.047,36	367.550,27	419.708,45	504.362,39	594.408,37	656.952,30	712.399,18
Kobratuta - Cobrado	201.506,63	252.007,26	278.302,35	187.398,07	155.633,55	179.060,45	167.255,00	197.749,30	220.106,60	211.771,28	216.381,52	226.264,49	248.886,24
Portzentaia - Porcentaje	61,59	64,32	65,79	59,82	57,53	55,46	54,12	53,80	52,44	41,99	36,40	34,44	34,94
Kobratzeko - Pendiente de cobro	125.659,67	139.802,22	144.682,51	125.878,25	114.885,09	143.830,72	141.792,36	169.800,97	199.601,85	292.591,11	378.026,85	430.687,81	463.512,94

Isunak (aurreko ekitaldietako kobratua)	2020	2019	2018	2017	2016	2015	2014	2013	2012	2011	2010	2009	2008
Urte hasierako zenbatekoa	413.480,03	435.285,93	502.385,75	500.327,45	541.467,57	531.295,18	520.553,26	582.343,11	607.816,69	717.915,81	724.020,30	694.997,11	502.125,50
Bajak	8.592,24	67.248,83	82.454,96	79.508,70	57.318,55	9.432,67	26.219,98	138.911,85	70.246,59	200.502,26	104.983,35	189.066,99	32.091,33
Eskubide likidoak	404.887,79	368.037,10	419.930,79	420.818,75	484.149,02	521.862,51	494.333,28	443.431,26	537.570,10	517.413,55	619.036,95	505.930,12	470.034,17
Kobratua	81.960,33	94.644,29	84.249,49	86.116,88	98.823,42	124.226,30	104.830,46	92.982,96	154.417,72	202.217,97	279.147,99	212.597,63	238.550,00
Eskubide likidoen arabera kobratutakoaren portzentaia(%)	20,24	25,72	20,06	20,46	20,41	23,80	21,21	20,97	28,73	39,08	45,09	42,02	50,75
Kobratzeko	322.927,46	273.392,81	335.681,30	334.701,87	385.325,60	397.636,21	389.502,82	350.448,30	383.152,38	315.195,58	339.888,96	293.332,49	231.484,17



## ADIERAZLEAK - INDICADORES

## ADIERAZLEAK: SARRERA ETA GASTU ARRUNTAK - INDICADORES: INGRESO Y GASTO CORRIENTE

URTEA - AÑO		2014	2015	2016	2017	2018	2019	2020
<b>Kapitulaoa - Capítulo</b>		<b>Gastuak - Gastos</b>						
1	Langile-gastuak - Gastos personal	15.142.006,58	15.115.439,52	16.044.094,42	16.686.370,96	17.546.537,86	20.081.353,76	19.762.252,07
2	Ondasun arrunt. eta zerbitzuak - Gastos corrientes y servicios	15.462.180,67	15.919.251,05	17.184.803,86	16.709.780,04	17.632.261,51	18.439.857,32	17.203.709,89
3	Finantza gastuak - Gastos financieros	206.125,91	258.024,57	211.396,09	160.276,12	103.464,51	98.682,22	96.022,47
4	Transferentzia arruntak - Transferencias corrientes	7.084.784,96	6.508.739,72	6.629.621,31	6.886.401,67	6.959.590,34	6.322.748,72	7.782.037,48
9	Finantza pasiboak - Pasivos financieros	2.511.758,44	2.600.609,14	2.414.989,43	2.142.018,25	1.982.350,45	1.899.836,63	1.950.619,63
<b>Guztira - Total</b>		<b>40.406.856,56</b>	<b>40.402.064,00</b>	<b>42.484.905,11</b>	<b>42.584.847,04</b>	<b>44.224.204,67</b>	<b>46.842.478,65</b>	<b>46.794.641,54</b>
<b>Kapitulaoa - Capítulo</b>		<b>Sarrerak - Ingresos</b>						
1	Zuzeneko zergak - Impuestos directos	9.544.593,80	9.915.954,53	9.608.962,51	9.893.212,75	10.199.990,59	10.681.957,81	10.652.434,24
2	Zeharkako zergak - Impuestos indirectos	385.188,24	256.357,15	512.821,51	491.934,16	448.987,69	553.449,86	445.173,26
3	Tasak eta bestelakoak - Tasas y otros	8.312.772,38	8.330.929,89	8.162.891,04	8.622.431,06	8.118.455,83	8.475.626,98	7.760.186,59
4	Transferentzia arruntak - Transferencias corrientes	25.696.386,60	25.601.539,52	26.586.737,71	27.624.974,00	30.206.013,44	30.854.802,17	28.123.100,92
5	Ondare-sarrerak - Ingresos patrimoniales	323.211,84	603.740,15	565.862,24	584.787,68	547.861,88	739.477,41	705.305,56
<b>Guztira - Total</b>		<b>44.262.152,86</b>	<b>44.708.521,24</b>	<b>45.437.275,01</b>	<b>47.217.339,65</b>	<b>49.521.309,43</b>	<b>51.305.314,23</b>	<b>47.686.200,57</b>

## ADIERAZLEAK: GASTU ARRUNTAK - INDICADORES: GASTO CORRIENTE

URTEA - AÑO		2014	2015	2016	2017	2018	2019	2020
<b>Pertsonal gastuak - Gastos de personal</b>		15.142.006,58 37,47 %	15.115.439,52 37,41 %	16.044.094,42 37,76 %	16.686.370,96 39,18 %	17.546.537,86 39,68 %	20.081.353,76 42,87 %	<b>19.762.252,07</b> <b>42,23 %</b>
<b>Funtzionamendu gastuak - Gastos funcionamiento</b>		15.462.180,67 38,27 %	15.919.251,05 39,40 %	17.184.803,86 40,45 %	16.709.780,04 39,24 %	17.632.261,51 39,87 %	18.439.857,32 39,37 %	<b>17.203.709,89</b> <b>36,76 %</b>
<b>Dirulaguntzak - Subvenciones</b>				2.181.350,39 5,13 %	2.291.092,44 5,38 %	2.524.722,85 5,71 %	2.785.681,54 5,95 %	<b>4.809.843,57</b> <b>10,28 %</b>
<b>Beste transferentziak - Otras transferencias</b>				4.448.270,92 10,47 %	4.595.309,23 10,79 %	4.434.867,49 10,03 %	3.537.067,18 7,55 %	<b>2.972.193,91</b> <b>6,35 %</b>



ADIERAZLEAK: SARRERA ARRUNTAK - INDICADORES: INGRESO CORRIENTE							
URTEA - ANO	2014	2015	2016	2017	2018	2019	2020
<b>Aurrezki gordina - Ahorro bruto</b>	6.573.180,65 14,85 %	7.165.090,95 16,03 %	5.578.755,42 12,28 %	6.934.786,98 14,69 %	7.382.919,72 14,91 %	6.461.354,43 12,59 %	<b>2.938.201,13</b> <b>6,16 %</b>
<b>Aurrezki garbia - Ahorro neto</b>	3.855.296,30 8,71 %	4.306.457,24 9,63 %	2.952.369,90 6,50 %	4.632.492,61 9,81 %	5.297.104,76 10,70 %	4.462.835,58 8,70 %	<b>891.559,03</b> <b>1,87 %</b>
<b>Diruzaintzako gerakina - Remanente tesoreria</b>	3.180.615,84 7,19 %	5.465.295,01 12,22 %	7.939.417,31 17,47 %	11.540.607,94 24,44 %	11.487.146,85 23,20 %	12.530.970,60 24,42 %	<b>6.848.393,17</b> <b>14,36 %</b>
<b>Zor bizia - Deuda viva</b>	14.821.675,63 33,49 %	15.743.753,28 35,21 %	15.750.046,36 34,66 %	15.708.028,11 33,27 %	15.062.050,66 30,42 %	15.674.835,88 30,55 %	<b>13.724.215,98</b> <b>28,78 %</b>
<b>Zorpetze muga - Limite endeudamiento</b>	29.440.477,23 66,51 %	26.729.341,90 59,79 %	20.599.773,65 45,34 %	20.649.323,42 43,73 %	23.069.357,60 46,58 %	23.830.256,08 46,45 %	<b>22.994.158,46</b> <b>48,22 %</b>
<b>Finantza zama - Carga financiera</b>	2.717.884,35 6,14 %	2.858.633,71 6,39 %	2.626.385,52 5,78 %	2.302.294,37 4,88 %	2.085.814,96 4,21 %	1.998.518,85 3,90 %	<b>2.046.642,10</b> <b>4,29 %</b>
<b>Fondo Forala - Fondo Foral</b>	22.433.742,16 50,68 %	23.461.888,05 52,48 %	24.112.696,00 53,07 %	25.102.890,64 53,16 %	26.041.534,11 52,59 %	28.394.363,86 55,34 %	<b>25.730.740,01</b> <b>53,96 %</b>
<b>Zergak (1 eta 2.kap.) - Impuestos (Cap. 1 y 2)</b>	9.929.782,04 22,43 %	10.172.311,68 22,75 %	10.121.784,02 22,28 %	10.385.146,91 21,99 %	10.648.978,28 21,50 %	11.235.407,67 21,90 %	<b>11.097.607,50</b> <b>23,27 %</b>
<b>Tasak (3. kap.) - Tasas (Cap. 3)</b>	8.312.772,38 18,78 %	8.330.929,89 18,63 %	8.162.891,04 17,97 %	8.622.431,06 18,26 %	8.118.455,83 16,39 %	8.475.626,98 16,52 %	<b>7.760.186,59</b> <b>16,27 %</b>
<b>Personal gastuak - Gastos de personal</b>	15.142.006,58 34,21 %	15.115.439,52 33,81 %	16.044.094,42 35,31 %	16.686.370,96 35,34 %	17.546.537,86 35,43 %	20.081.353,76 39,14 %	<b>19.762.252,07</b> <b>41,44 %</b>
<b>Dirulaguntzak - Subvenciones</b>			2.181.350,39 4,80 %	2.291.092,44 4,85 %	2.524.722,85 5,10 %	2.785.681,54 5,43 %	<b>4.809.843,57</b> <b>10,09 %</b>





ADIERAZLEAK: KAPITAL SARRERA ETA GASTUAK - INDICADORES: INGRESO Y GASTO DE CAPITAL								
URTEA - AÑO		2014	2015	2016	2017	2018	2019	2020
<b>Kapituloa - Capítulo</b>		<b>Gastuak - Gastos</b>						
6	Inbertsio errealak - Inversiones reales	4.923.008,10	6.854.120,58	3.993.107,62	5.003.104,51	8.623.120,64	6.995.113,21	6.799.355,17
7	Kapital transferentziak - Transf. capital	477.044,91	128.504,25	88.000,00	91.887,46	83.796,93	105.262,65	458.458,18
8	Finantza aktiboak - Activos financieros	27.192,62	25.277,69	71.510,00	17.420,00	32.110,00	37.326,00	28.071,00
<b>Guztira - Total</b>		<b>5.427.245,63</b>	<b>7.007.902,52</b>	<b>4.152.617,62</b>	<b>5.112.411,97</b>	<b>8.739.027,57</b>	<b>7.137.701,86</b>	<b>7.285.884,35</b>
<b>Kapituloa - Capítulo</b>		<b>Sarrerak - Ingresos</b>						
6	Inbertsioen besterentzea - Enajen. Invers.	300.483,03	1.643,61	7.797,22	989.337,77	53.266,62	367.327,04	719.773,06
7	Kapital transferentziak - Transf. capital	1.981.299,57	2.375.158,20	1.401.012,67	1.263.049,02	1.155.169,68	1.429.489,07	704.331,30
8	Finantza aktiboak - Activos financieros	16.395,62	35.077,69	241.774,58	355.400,06	32.110,00	717.464,39	28.071,00
9	Finantza pasiboak - Pasivos financieros	904.797,00	2.984.955,00	2.236.282,52	2.100.000,00	2.304.389,00	1.908.994,85	0,00
<b>Guztira - Total</b>		<b>3.202.975,22</b>	<b>5.396.834,50</b>	<b>3.886.866,99</b>	<b>4.707.786,85</b>	<b>3.544.935,30</b>	<b>4.423.275,35</b>	<b>1.452.175,36</b>

ADIERAZLEAK: KAPITAL SARRERAK - INDICADORES: INGRESOS CAPITAL								
URTEA - AÑO		2014	2015	2016	2017	2018	2019	2020
Finantza pasiboak / Sarrera arruntak - Pasivos financieros / Ingresos corrientes		2,04 %	6,68 %	4,92 %	4,45 %	4,65 %	3,72 %	0,00 %
Finantza pasiboak - Pasivos financieros		28,25 %	55,31 %	57,53 %	44,61 %	65,01 %	43,16 %	0,00 %
Kapital transferentziak - Transferencias capital		61,86 %	44,01 %	36,04 %	26,83 %	32,59 %	32,32 %	48,50 %
Inbertsioen besterentzea - Enajenacion inversiones		9,38 %	0,03 %	0,20 %	21,01 %	1,50 %	8,30 %	49,57 %

ADIERAZLEAK: KAPITAL GASTUAK - INDICADORES: GASTOS CAPITAL								
URTEA - AÑO		2014	2015	2016	2017	2018	2019	2020
Inbertsio errealak / Sarrera arruntak Inversiones reales / Ingresos corrientes		11,12 %	15,33 %	8,79 %	10,60 %	17,41 %	13,63 %	14,26 %
Inbertsioak: Oblig. onartuak / Behin betiko aurrekontua Inversiones: Oblig. Reconocidas / Presupuesto definitivo		47,18 %	51,87 %	54,63 %	31,42 %	48,88 %	42,69 %	50,99 %

INBERTSIOA - INVERSION 2019		FINANTZAKETA - FINANCIACION		% FINAN.
6.kap.	6.799.355,17	Aurrezkia Ahorro	5.833.708,99	80,07 %
7.kap.	458.458,18	S - I (6-8 kap.)	1.452.175,36	19,93 %
8.kap.	28.071,00	Kreditua Préstamo	0,00	0,00 %
<b>Guztira</b>	<b>7.285.884,35</b>	<b>Total</b>	<b>7.285.884,35</b>	

**Sinaduren laburpena / Resumen de firmas****Titulua / Título:**

Udala likidazioa 2020.pdf

Data / Fecha: 2021/03/16 15:43:36  
Sinatzailea 1 / Firmante 1: IRUNE SOTO COTORRO - 44973525S  
Kontuhartzailea

Data / Fecha: 2021/03/16 17:12:32  
Sinatzailea 2 / Firmante 2: AIZPEA OTAEGI MITXELENA - 44137736T



Udal honetako Kontuhartzaileak, 2020ko aurrekontuaren likidazioari buruz ondorengo txostena egin du, abenduaren 19ko 21/2003 Foru Arauak, Gipuzkoako Toki Erakundeen Aurrekontuei buruzkoak, 49.3 artikuluan jasotakoa betez:

## TXOSTENA

Udalbatzarrak 2019ko abenduaren 3an hartutako erabakiaren bidez onartu zuen Udal honen 2020ko aurrekontua. Aurrekontu horrek jasotako ordainketa kredituen zenbatekoa, eta ekitaldian zehar onartutako aldaketena, ondoko taulan xehatzen da:

Hasierako aurrekontua	55.403.100,00
Kreditu gaikuntzak	533.836,55
Kreditu txertaketak	9.135.647,09
Baliogabetzearen ziozko bajak	0,00
Kreditu gehigarriak	1.700.000,00
Behin betiko aurrekontua	<u>66.772.583,64</u>

### 1.- NORAINO GAUZATU DEN GASTUEN AURREKONTUA

Goian adierazi diren ordainketa kredituen kargura onartutako obligazioak ondokoak dira, portzentajetan eta kapituluka, aurtengo ekitaldian nahiz aurreko urtekoan:

KAPITULUA	2020 EKITALDIA			2019 EKITALDIA		
	BEHIN BETIKO AURREKONTUA	OBLIGAZIO ONARTUAK	%	BEHIN-BETIKO AURREKONTUA	OBLIGAZIO ONARTUAK	%
1 - Pertsonal gastuak	20.866.873,66	19.762.252,07	94,71%	20.573.941,22	20.081.353,76	97,61
2 - Gastuak ondasun arrunt eta zerbitzuetan	20.391.766,91	17.203.709,89	84,37%	20.747.354,84	18.439.857,32	88,88
3 - Finantza gastuak	162.000,00	96.022,47	59,27%	202.000,00	98.682,22	48,85
4 - Transferentzia arruntak	10.094.245,62	7.782.037,48	77,09%	7.171.755,88	6.322.748,72	88,16
5 - Kreditu globala eta bestelako ustekabeak	0,00	0,00	0,00	0,00	0,00	0,00
6 - Inbertsio errealak	12.584.939,12	6.799.355,17	54,03%	16.387.352,96	6.995.113,21	42,69
7 - Kapital transferentziak	678.758,33	458.458,18	67,54%	621.970,00	105.262,65	16,92
8 - Finantza aktiboak	50.000,00	28.071,00	56,14%	50.000,00	37.326,00	74,65
9 - Finantza pasiboak	1.944.000,00	1.950.619,63	100,34%	1.997.130,00	1.899.836,63	95,13
<b>GUZTIRA</b>	<b>66.772.583,64</b>	<b>54.080.525,89</b>	<b>80,99%</b>	<b>67.751.504,90</b>	<b>53.980.180,51</b>	<b>79,67</b>

Aurrekontuaren exekuzio maila aurreko ekitaldikoa baino zertxobait handiagoa izan da, bereziki kapital gastuei dagokionez. Gastu arruntek exekuzio txikiagoa izan dute, izan ere ekitaldian zehar UFFF-en jaitsierarekin orekatu nahian kontrol-neurriak hartu izan ziren. Halaber, COVID-arekin zerikusi zuzena izan duten gastuen zenbatekoa 2.096.654,82 eurokoa izan da.



6. kapituluak (Inbertsio errealak) honako gauzatze portzentajea agertzen du, faseen arabera, aurtengo ekitaldian nahiz aurrekoan:

GAUZATZE FASEA	2020 EKITALDIA		2019 EKITALDIA	
	ZENBATEKOA EUROTAN	KREDITUEN GUZTIZKOAREN %	ZENBATEKOA EUROTAN	KREDITUEN GUZTIZKOAREN %
Obligazio onartuak (O fasea)	6.799.355,17	54,03%	6.995.113,21	42,69
Gastu erabiliak (D fasea)	8.555.961,45	67,99%	12.675.884,70	77,35
Gastu baimenduak (A fasea)	9.519.731,66	75,64%	14.976.182,33	91,33
Kredituak, guztira	12.584.939,12	100,00%	16.387.352,96	100,00

Beraz, oro har esan daiteke gauzatze portzentajeak iaizkoak baino apalagoak dira, obligazio onartuen fasean izan ezik. Berezi deigarria da baimendutako gastuaren maila txikia, % 75,64koa izan baita bakarrik. Hortaz, ondorioztatu daiteke 2020an zehar aurreikusiak zeuden proiektu batzuk bertan behera geratu zirela, edo behintzat ez zirela abiatu; eta ekitaldiko jardura dagoeneko martxan zeudenak amaitzera bideratu zela gehienbat. Proiektuen gauzatzea atzeratzeak kapital sarreretan ere eragina dauka, eta dirulaguntzen justifikazioari dagokionez luzapenak eskatu beharra ekarri du, zenbaitetan.

## 2.- NORAINO BURUTU DIREN OBLIGAZIO ONARTUAK

Aurrekontuko obligazio onartuengatik ordainketek (beraz, itxitako ekitaldietakoak sartu gabe) ondoko portzentajeak agertzen dituzte kapituluak, bai aurtengo ekitaldian bai aurrekoan ere:

KAPITULUA	2020 EKITALDIA			2019 EKITALDIA		
	OBLIGAZIO ONARTUAK	ORDAINKETA LIKIDOAK	%	OBLIGAZIO ONARTUAK	ORDAINKETA LIKIDOAK	%
1 - Pertsonal gastuak	19.762.252,07	19.750.173,07	99,94%	20.081.353,76	20.078.817,63	99,99
2 - Gastuak ondasun arrunt eta zerbitzuetan	17.203.709,89	14.997.076,45	87,17%	18.439.857,32	16.651.181,37	90,30
3 - Finantza gastuak	96.022,47	96.022,47	100,00%	98.682,22	98.682,22	100,00
4 - Transferentzia arruntak	7.782.037,48	6.586.532,48	84,64%	6.322.748,72	5.680.406,36	89,84
5 - Kreditu globala eta bestelako ustekabeak	0,00	0,00	0,00	0,00	0,00	0,00
6 - Inbertsio errealak	6.799.355,17	5.842.011,06	85,92%	6.995.113,21	5.539.210,25	79,19
7 - Kapital transferentziak	458.458,18	399.010,34	87,03%	105.262,65	84.171,18	79,96
8 - Finantza aktiboak	28.071,00	28.071,00	100,00%	37.326,00	37.326,00	100,00
9 - Finantza pasiboak	1.950.619,63	1.950.619,63	100,00%	1.899.836,63	1.899.836,63	100,00
<b>GUZTIRA</b>	<b>54.080.525,89</b>	<b>49.649.516,50</b>	<b>91,81%</b>	<b>53.980.180,51</b>	<b>50.069.631,64</b>	<b>92,76</b>

Beraz, aurrekontuaren gauzatze portzentajea handia izan da, baina iaizkoa baino puntu bat baxuagoa.


**3.- NORAINO GAUZATU DEN SARREREN AURREKONTUA**

Ondoko taulan jaso dira sarreraren aurreikuspenetan izan diren desbiderapenak, hau da, behin betiko aurreikuspenen eta benetan likidatutako eskubideen arteko aldea, kapituluka, azken bi ekitaldietan, bai balio absolutuetan bai portzentajetan:

KAPITULUA	2020 EKITALDIA			2019 EKITALDIA		
	BEHIN BETIKO AURREIKUSPENAK	ESKUBIDE ONARTUAK	%	BEHIN BETIKO AURREIKUSPENAK	ESKUBIDE ONARTUAK	%
1 - Zuzeneko zergak	10.431.000,00	10.652.434,24	102,12%	10.361.000,00	10.681.957,81	103,10
2 - Zeharkako zergak	550.000,00	445.173,26	80,94%	510.000,00	553.449,86	108,52
3 - Tasak eta bestelako zergak	8.549.800,00	7.760.186,59	90,76%	8.110.827,82	8.475.626,98	104,50
4 - Transferentzia arruntak	31.315.499,85	28.123.100,92	89,81%	30.464.334,89	30.849.132,74	101,26
5 - Ondare sarrerak	760.000,00	705.305,56	92,80%	507.100,00	739.477,41	145,82
6 - Inbertsio errealak besterenganatzezik eta hirigintzako jarduerak	501.000,00	719.773,06	143,67%	670.662,00	367.327,04	54,77
7 - Kapital transferentziak	2.274.196,00	704.331,30	30,97%	1.726.548,53	1.316.528,45	76,25
8 - Finantza aktiboak	10.447.087,79	28.071,00	0,27%	12.124.658,66	717.464,39	5,92
9 - Finantza pasiboak	1.944.000,00	0,00	0,00%	3.276.373,00	1.908.994,85	58,27
<b>GUZTIRA</b>	<b>66.772.583,64</b>	<b>49.138.375,93</b>	<b>73,59%</b>	<b>67.751.504,90</b>	<b>55.609.959,53</b>	<b>82,08</b>

Oro har, sarrera-aurrekontuaren exekuzioa ez da aurreikusitakoaren hiru laurdenetara ere ailegatu. UFFFaren likidazioak izan duen 3 milioi euroko jaitsieraz gain, jaso gabe geratu diren kapital transferentziak ere zenbateko adierazgarria suposatu dute. Azpimarratzekoa ere ez dela aurreikusitako mailegurik eskatu.

**4.- NORAINO BURUTU DIREN ESKUBIDE ONARTUAK**

Aurrekontuko eskubide onartuengatik egindako kobrantzek (beraz, itxitako ekitaldietakoak sartu gabe) ondoko portzentajeak agertu dituzte kapituluka, aurtengo ekitaldian nahiz iazkoan:

KAPITULUA	2020 EKITALDIA			2019 EKITALDIA		
	ESKUBIDE ONARTUAK	KOBRANTZA LIKIDOAK	%	ESKUBIDE ONARTUAK	KOBRANTZA LIKIDOAK	%
1 - Zuzeneko zergak	10.652.434,24	9.609.173,72	90,21%	10.681.957,81	10.016.309,65	93,77
2 - Zeharkako zergak	445.173,26	361.143,93	81,12%	553.449,86	408.543,02	73,82
3 - Tasak eta bestelako zergak	7.760.186,59	6.046.365,38	77,92%	8.475.626,98	6.834.742,21	80,64
4 - Transferentzia arruntak	28.123.100,92	25.941.147,71	92,24%	30.849.132,74	29.869.850,16	96,83
5 - Ondare sarrerak	705.305,56	387.979,49	55,01%	739.477,41	673.268,70	91,05
6 - Inbertsio errealak besterenganatzezik eta hirigintzako jarduerak	719.773,06	719.773,06	100,00%	367.327,04	362.905,59	98,80
7 - Kapital transferentziak	704.331,30	532.201,69	75,56%	1.316.528,45	95.495,50	7,25
8 - Finantza aktiboak	28.071,00	8.662,89	30,86%	717.464,39	696.549,74	97,08
9 - Finantza pasiboak	0,00	0,00	0,00%	1.908.994,85	1.908.994,85	100,00
<b>GUZTIRA</b>	<b>49.138.375,93</b>	<b>43.606.447,87</b>	<b>88,74%</b>	<b>55.609.959,53</b>	<b>50.866.659,42</b>	<b>91,47</b>



Sarrera-aurrekontuaren gauzatze portzentajea apalagoa izan bada ere, 2020aren erdialdean borondatezko epea abenduaren 31ra arte luzatu izanak 2-3 puntuko eragina izan du bakarrik, zerga eta tasa nagusien dirubilletan. 2021ean ere borondatezko epea urte osora zabaldu da.

#### 5.- NORAINO BURUTU DIREN ITXITAKO EKITALDIETAN ORDAINDU GABEKO SALDOAK

Itxitako ekitaldietan ordaindu gabeko saldoetatik honako hauek ordaindu dira aurtengo ekitaldian, zorren sorburu-urtearen arabera:

<b>SORBURU URTEA</b>	<b>HASIER.SALDOA URTARR. 1EAN</b>	<b>DEUSEZTAPEN BAJAK</b>	<b>ORDAINKETA LIKIDOAK</b>	<b>ORDAINTEKE BUKAER. SALD.</b>	<b>ORDAINKETA PORTZENTAJEA</b>
2017	260.414,67	0,00	260.414,67	0,00	100,00
2018	678.314,41	0,00	678.314,41	0,00	100,00
2019	2.971.819,79	0,00	2.971.809,78	10,01	99,99
<b>GUZTIRA</b>	<b>3.910.548,87</b>	<b>0,00</b>	<b>3.910.538,86</b>	<b>10,01</b>	<b>100,00</b>

#### 6.- NORAINO BURUTU DIREN ITXITAKO EKITALDIETAN KOBRATU GABEKO SALDOAK

Itxitako ekitaldietan kobratu gabeko saldoetatik, honakoak kobratu dira aurtengo ekitaldian, zorren sorburu-urtearen arabera:

<b>SORBURU URTEA</b>	<b>HASIER.SALDOA URTARR. 1EAN</b>	<b>DEUSEZTAPEN BAJAK</b>	<b>KOBRANTZA LIKIDOAK</b>	<b>KOBRATZEKE BUKAER.SALD.</b>	<b>KOBRANTZA- PORTZENTAJEA</b>
2011	69.795,32	1.605,47	77,38	68.112,47	0,00
2012	36.362,36	3.985,19	902,78	31.474,39	2,00
2013	69.260,87	14.134,54	2.928,36	52.197,97	4,00
2014	99.673,52	28.336,27	5.235,38	66.101,87	5,00
2015	538.984,06	12.784,08	12.505,05	513.694,93	2,00
2016	275.542,37	1.857,42	21.461,12	252.223,83	8,00
2017	268.858,92	1.045,68	28.834,79	238.978,45	11,00
2018	354.972,06	1.614,13	67.874,29	285.483,64	19,00
2019	4.743.300,11	108.016,75	3.976.917,52	658.365,84	84,00
<b>GUZTIRA</b>	<b>6.456.749,59</b>	<b>173.379,53</b>	<b>4.116.736,67</b>	<b>2.166.633,39</b>	<b>63,76</b>

#### 7.- DIRUZAINZAKO GERAKINAREN BIDEZ FINANTZATUTAKO OBLIGAZIOAK

Aurtengo ekitaldiaren barruan hainbat kreditu aldaketa onartu da, lehen adierazitakoaren arabera. Aldaketa horiek finantzatzeko, besteak beste, iaztik zetorren gastu orokorretarako diruzaintzako gerakina erabili da. Beraz, gastuen aurrekontuko kredituak ekitaldi bereko baliabideen bitartez finantzatu dira zati batean, eta aurreko ekitaldietakoen bitartez, beste zati batean. Aurrekontu emaitza zehazterakoan xehetasun hori kontuan hartu

**ERRENTERIAKO UDALA**  
 Kontuhartzailletza

**AYUNTAMIENTO DE  
ERRENTERIA**  
 Intervención

beharko da, hala jasotzen baitu 21/2003 Foru Arauak, Gipuzkoako Toki Erakundeen Aurrekontuei buruzkoak, 48.4 artikuluan.

Aurtengo ekitaldiko gastuen aurrekontuan, ondoko hauek dira gastu orokorretarako diruzaintzako gerakinaren bitartez finantzatutako kredituak eta abenduaren 31n lortutako gauzatze maila:

	PARTIDA	HASIERAKO AURREKONT.	BEHIN-BETIKO AURREKONTUA	20/12/31RAKO ONARTUTAKO OBLIGAZIOAK	REMANENTEAREKIN FINANTZATUTAKO OBLIGAZIOAK
1 0120.481.02.431.00 2019	ERRENKOALDE DIRULAGUNTZAK	0,00	1.700,00	1.700,00	1.700,00
1 0210.161.02.920.32 2019	PRESTAZIOEN ERREKARGUA	0,00	141.873,66	141.873,66	141.873,66
1 0220.481.02.241.00 2019	ARRASTALO	0,00	7.641,11	7.641,11	0,00
1 0220.481.03.241.00 2019	GURUTZE GORRIA	0,00	5.602,29	5.602,29	0,00
1 0220.481.04.241.00 2019	SOS ARRAZAKERIA	0,00	16.875,00	16.875,00	0,00
1 0230.422.01.241.00 2019	OARSOALDEA: ENPLEGU PLANAK	0,00	25.862,47	25.862,47	25.862,47
1 0330.422.01.433.00 2019	OARSOALDEA: APORTAZIO ARRUNTA	0,00	26.547,94	26.547,94	26.547,94
1 0401.622.01.330.00 2015	KULTUR EKIPAMENDUAK (LEKUONA)	0,00	5.445,00	3.025,00	0,00
1 0401.622.01.330.00 2016	KULTUR EKIPAMENDUAK (LEKUONA) (ULO)	0,00	26.581,04	26.131,36	20.047,38
1 0420.601.01.153.10 2019	MIGUEL ZABALETAKO ARRAPALA	0,00	88.905,53	88.905,53	88.905,53
1 0420.601.01.172.00 2018	OIARTZUN IBAIA PANTANALA	0,00	98.258,12	96.873,66	96.873,66
1 0420.601.02.172.00 2018	DESESKONBRATUA	0,00	60.495,16	57.569,89	57.569,89
1 0420.601.04.171.00 2018	TXIRRITA PARKEA URBANIZAZIOA	0,00	6.092,95	5.167,31	5.167,31
1 0420.601.04.171.00 2019	TXIRRITA PARKEA URBANIZAZIOA	0,00	170.271,55	165.626,30	165.626,30
1 0420.622.01.151.10 2019	BARANDIARAN PARKEAREN GARAJEA	0,00	1.030.861,34	111.345,28	111.345,28
1 0420.623.01.134.00 2018	BERAUNGO IGOGAILUA (ULO)	0,00	16.348,45	16.348,45	0,00
1 0420.623.01.134.00 2019	BERAUNGO IGOGAILUA (ULO)	0,00	1.136.353,66	1.123.886,17	903.038,97
1 0420.642.04.151.10 2019	PLAN OROKORRA	0,00	112.530,00	45.012,00	45.012,00
1 0420.643.02.151.10 2018	BARANDIARAN PARKEA (ULO)	0,00	129.187,75	59.655,42	59.655,42
1 0420.721.01.152.20 2019	OARSOALDEA. EKINTZAK HIRIGUNE HISTORIKOA	0,00	65.828,82	64.328,84	26.102,63
1 0420.734.01.151.00 2019	GAZTAÑO KONTZERTAZIO BATZORDEA	0,00	321.719,51	303.906,56	303.906,56
1 0430.622.01.323.00 2019	IKASTETXEAK BIRGAITZEA 60/40 (ULO)	0,00	20.328,97	20.328,97	20.328,97
1 0430.622.01.333.30 2018	KULTUR EKIPAMENDUAK (LEKUONA) (ULO)	0,00	2.339.650,34	2.014.820,16	2.014.820,16
1 0430.622.01.333.30 2019	KULTUR EKIPAMENDUAK (LEKUONA) (ULO)	0,00	619.240,85	570.983,62	570.983,62
1 0430.643.02.342.20 2019	BERAUNGO FUTBOL ZELAIAREN PROIEKTUA	0,00	462.289,77	322.957,70	62.957,70
1 0430.682.01.432.00 2019	ERDIKO KALEKO 11 ZENBAKIA ERAIKINA EROSI	0,00	15.246,00	15.246,00	15.246,00
1 0520.211.01.171.00 2019	BERRIZTATZEAK: BORDA ETA AISIALDI EREMUA	0,00	2.902,28	2.902,28	2.902,28
1 0520.226.07.170.00 2019	HAINBAT GASTU: INGURUMEN KANPAINAK	0,00	457,38	457,38	457,38
1 0520.227.03.170.00 2019	BEEL: ESKOLA AGENDA 21	0,00	10.250,00	10.250,00	10.250,00
1 0520.227.04.170.00 2019	BEEL: TOKIKO AGENDA 21	0,00	1.260,42	1.260,42	1.260,42
1 0520.227.07.172.10 2018	ZARATA EKINTZA PLANAREN GARAPENA	0,00	16.032,50	16.032,50	16.032,50
1 0520.227.10.172.10 2019	KLIMA ALDAKETA: PAES GARAPENA	0,00	45.840,85	3.490,85	3.490,85
1 0520.227.11.172.00 2019	DISTRICT HEATING	0,00	12.203,71	12.203,71	12.203,71
1 0520.227.96.172.00 2019	INGURUMENAREN BIRGAITZEA: BIODIBERTSITAT	0,00	28.492,36	28.492,36	28.492,36
1 0520.481.01.172.00 2019	DIRULAGUNTZAK: ENTITATEEI, ELKARTEEI ETA	0,00	2.000,00	2.000,00	2.000,00
1 0520.481.01.323.00 2019	ESKOLATAN 50-50 PROIEKTUA	0,00	5.278,50	4.567,04	4.567,04
1 0520.601.01.454.00 2019	UDAL HERRIBIDEEN SAREA	0,00	67.049,11	61.663,77	61.663,77
1 0520.623.01.172.00 2018	KLIMA ALDAKETA: PAES GARAPENA INBERTSIO	0,00	1.936,00	1.936,00	1.936,00
1 0520.623.02.162.20 2019	HONDAKINEN PREBENTZIOAREN AKTUAZIOA	0,00	26.999,66	26.999,66	26.999,66
1 0520.623.02.172.10 2019	ENERGIA BERRIZTAGARRIAK	0,00	85.910,00	78.496,91	78.496,91
1 0520.643.01.172.00 2019	AMIANTOREN KUDEAKETA	0,00	20.790,00	20.790,00	20.790,00
1 0630.412.01.326.20 2019	DIRULAGUNTZA: DON BOSCO LHII	0,00	800,00	800,00	800,00
1 0630.471.01.326.20 2019	DIRULAGUNTZA: ORERETA IKASTOLA	0,00	4.500,00	4.500,00	4.500,00
1 0630.471.02.326.20 2019	DIRULAGUNTZAK:IKASTETXEAK, IGE-AK, HEZKU	0,00	14.819,65	14.449,77	14.449,77
1 0630.481.01.326.20 2019	DIRULAGUNTZA ASPACE	0,00	600,00	600,00	600,00
1 0630.481.01.337.20 2019	DIRULAGUNTZAK: GAZTE ENTITATEAK, EZOHIKO	0,00	6.000,00	6.000,00	6.000,00
1 0630.481.02.337.20 2019	EMANTZIPAZIOARAKO DIRULAGUNTZAK	0,00	5.387,30	5.387,30	5.387,30
1 0730.471.02.231.60 2019	PREBENTZIO PROIEKTUAK: DIRULAGUNTZAK	0,00	9.999,26	7.576,26	7.576,26
1 0730.481.01.231.60 2019	DIRULAGUNTZAK GIZARTE EKINTZAKO ELKARTEE	0,00	7.799,92	7.799,92	7.799,92
1 0730.481.02.231.70 2019	IHARDUERAKO DIRULAGUNTZAK: JUBILATU KLUB	0,00	15.400,00	7.250,04	7.250,04
1 0830.226.07.333.30 2019	ERAKUSKETAK LEKUONA FABRIKA	0,00	12.596,10	12.596,10	12.596,10
1 0830.226.08.334.00 2019	KOMERTZIO ETA KULTURAREN SUSTAPENA (ATLA	0,00	17.263,89	16.487,15	16.487,15
1 0830.227.18.334.00 2019	PROIEKTU ARTISTIKOAK	0,00	1.820,70	1.820,70	1.820,70
1 0830.481.01.334.00 2019	DIRULAGUNTZA ANDRA MARI KORALA	0,00	3.200,00	3.200,00	3.200,00
1 0830.481.01.338.00 2019	DIRULAGUNTZAK: MADALENAK	0,00	6.124,30	5.580,30	5.580,30
1 0830.481.02.334.00 2019	DIRULAGUNTZAK: KULTUR ENTITATEAK	0,00	38.663,89	34.095,30	34.095,30
1 0830.481.03.334.00 2019	DIRULAGUNTZA: KUKAI HITZARMENA	0,00	8.500,00	8.500,00	8.500,00
1 0830.481.04.334.00 2019	DIRULAGUNTZA: EREINTZA	0,00	7.000,00	7.000,00	7.000,00
1 0830.481.06.334.00 2019	DIRULAGUNTZA: MIKELAZULO ELKARTEA	0,00	1.280,00	1.280,00	1.280,00

**ERRENTERIAKO UDALA**  
 Kontuhartzaitetza

**AYUNTAMIENTO DE ERRENTERIA**  
 Intervención

1 0830.481.07.334.00 2019	DIRULAGUNTZA: LANDARBASO ABESBATZA	0,00	3.200,00	3.200,00	3.200,00
1 0830.481.09.334.00 2019	DIRULAGUNTZA: OZ ZINE KLUBA	0,00	3.400,00	3.400,00	3.400,00
1 0830.481.10.334.00 2019	DIRULAGUNTZA: DEJABU	0,00	3.000,00	3.000,00	3.000,00
1 0830.481.12.334.00 2019	DIRULAGUNTZA: IRAULTZA	0,00	3.830,00	3.830,00	3.830,00
1 0830.481.14.334.00 2019	DIRULAGUNTZA ZARIA	0,00	3.000,00	3.000,00	3.000,00
1 0830.625.01.333.30 2019	KULTURA INBERTSIOAK	0,00	11.871,40	11.871,40	11.871,40
1 0910.211.02.933.00 2019	ERAIKINAK OBRAK: KONTRATAZIOA	0,00	7.223,52	7.223,52	7.223,52
1 0920.210.01.171.00 2019	PARKE ETA LORATEGIEN MANTENIMENDUA	0,00	32.499,36	31.998,89	31.998,89
1 0920.212.00.153.40 2019	IGOGAILUAK, ITZALGAILUAK, KLIMATIZAZIOA	0,00	27.006,81	25.077,46	25.077,46
1 0920.601.01.153.20 2019	URBANIZAZIOAK	0,00	91.274,40	78.712,79	78.712,79
1 0920.623.01.165.00 2019	SARE ELEKTRIKOAREN BIRJARPENA	0,00	50.308,20	50.308,20	50.308,20
1 0920.623.02.160.00 2019	SANEAMENDUA	0,00	150.839,99	112.496,13	112.496,13
1 0920.623.02.161.00 2019	UR-KONTAGAILUEN EROSKETA	0,00	5.548,19	2.389,05	2.389,05
1 0920.624.01.153.30 2019	IBILGAILU, ZABORRONTZI, ESERLEKU ETA BES	0,00	44.500,00	22.551,88	22.551,88
1 0930.212.00.323.00 2019	IGOGAILUAK, KLIMATIZAZIOA, GALDARAK: IK	0,00	1.589,70	1.589,67	1.589,67
1 0930.212.00.333.00 2019	IGOGAILU, KLIMATIZAZIO, GALDARAK: KULTU	0,00	2.548,25	2.548,22	2.548,22
1 0930.212.00.333.10 2019	IGOGAILU, KLIMATIZAZIO, GALDARAK: NIESS	0,00	2.245,54	2.245,54	2.245,54
1 1030.226.99.335.10 2019	HERRIKO JARDUERAK	0,00	270,00	270,00	270,00
1 1030.471.02.335.10 2019	DIRULAGUNTZAK: HAMAIIKA TELEBISTA	0,00	1.400,00	1.400,00	1.400,00
1 1030.471.03.335.10 2019	DIRULAGUNTZAK: HITZA	0,00	4.800,00	4.800,00	4.800,00
1 1030.480.01.335.10 2019	DIRULAGUNTZAK: EUSKARA IKASLEEN BEKAK	0,00	6.663,40	6.663,40	6.663,40
1 1030.481.04.335.10 2019	DIRULAGUNTZAK: LAU HAIZETARA	0,00	6.545,89	6.545,89	6.545,89
1 1030.481.11.335.10 2019	DIRULAGUNTZA ZUZENAK: KONTSILUA	0,00	100,00	100,00	100,00
1 1030.481.12.335.10 2019	DIRULAGUNTZA ZUZENAK: HERRI URRATS	0,00	100,00	100,00	100,00
1 1030.481.13.335.10 2019	DIRULAGUNTZA ZUZENAK: NAFARROA OINEZ	0,00	100,00	100,00	100,00
1 1130.731.01.326.10 2019	ERRENTERIA MUSIKAL	0,00	21.250,00	21.250,00	21.250,00
1 1220.622.01.133.30 2019	SEINALIZAZIO BERRIA	0,00	200,74	200,74	200,74
1 1230.212.01.130.00 2019	MAKINARIA, INSTALAKUNTZA ETA TRESNERIA	0,00	4.821,86	4.821,85	4.821,85
1 1230.221.05.130.00 2019	JANTZIAK: UDALTAINGOA	0,00	340,78	340,74	340,74
1 1230.227.02.130.00 2019	TROE: BESTEAK	0,00	1.917,33	1.917,33	1.917,33
1 1230.623.06.130.00 2019	UDAL LARRIALDI PLANA BERRITZEA	0,00	12.584,00	12.584,00	12.584,00
1 1230.623.07.130.00 2019	IGOGAILUETAN KAMERAK JARTZEA	0,00	40.000,00	35.468,29	35.468,29
1 1330.481.01.231.50 2019	DIRULAGUNTZA GERENIKOAK	0,00	2.400,00	1.855,30	1.855,30
1 1430.226.06.327.10 2019	SENSIBILIZATZEKO KANPAINAK	0,00	2.289,94	590,00	590,00
1 1430.419.01.230.20 2018	NAZIOART.LANK. EUSKAL FONDOA: PROIEKTUAK	0,00	6.400,00	6.400,00	6.400,00
1 1430.481.01.230.20 2019	DIRULAGUNTZAK: LARRIALDI ETA EKINTZA HUM	0,00	400,00	400,00	400,00
1 1430.481.02.327.10 2019	DIRULAGUNTZAK: KULTURA ARTEKO HEZKUNTZA	0,00	5.199,57	4.984,57	4.984,57
1 1430.481.03.230.20 2018	DIRULAGUNTZAK: NAZIOARTEKO LANKIDETZA	0,00	9.888,26	9.888,26	9.888,26
1 1430.481.03.230.20 2019	DIRULAGUNTZAK: NAZIOARTEKO LANKIDETZA	0,00	16.071,63	6.279,85	6.279,85
1 1530.481.05.341.10 2019	DIRULAGUNTZAK: HIBAIIKA A.E.	0,00	6.000,00	6.000,00	6.000,00
1 1530.481.06.341.10 2019	DIRULAGUNTZAK: MINDARA ELKARTEA	0,00	3.000,00	3.000,00	3.000,00
1 1530.481.09.341.10 2019	DIRULAGUNTZA EPLE ERRENT, PILOTAREN LAG.	0,00	11.715,93	11.715,93	11.715,93
1 1530.623.02.342.00 2019	KIROL MATERIALAREN EROSKETA (ARMAIRUAK,	0,00	33.914,31	33.914,31	33.914,31
1 1610.481.01.920.00 2019	DIRULAGUNTZA: GUREAK	0,00	1.333,20	1.333,20	1.333,20
1 1710.226.04.933.00 2019	ONDAREA SAILAREN GASTU JURIDIKOAK	0,00	5.096,10	1.815,00	1.815,00
1 1830.480.01.463.00 2018	KOLDO MITXELENA IKERKETA BEKA	0,00	6.000,00	6.000,00	6.000,00
1 1830.643.01.492.00 2019	EZAGUTZAREN KUDEAKETA	0,00	11.858,00	11.387,50	11.387,50
1 1910.623.02.920.00 2019	UDAL TELEFONO SISTEMA BERRIA	0,00	60.500,00	47.858,55	47.858,55
1 1910.626.01.920.10 2019	EKIPO INFORMATIKOAK	0,00	27.111,59	27.111,56	27.111,56
1 2010.227.07.920.50 2019	BEEL: UDAL ALDIZKARIA+KOMUNIKAZIOA	0,00	7.657,96	7.657,95	7.657,95
1 0320.471.01.433.00 2020	COVID: TOKIKO JARDUERA EKONOMIKORAKO DIR	0,00	1.700.000,00	952.750,00	952.750,00
	<b>GUZTIRA</b>	<b>0,00</b>	<b>9.902.710,91</b>	<b>7.357.633,38</b>	<b>6.782.984,14</b>

**8.- DESBIDERAPEN FINANTZARIOAK, FINANTZAKETA LOTUA DUTEN GASTUETAN**

Aurtengo ekitaldi ekonomikoan, apartatu honetan zerrendatzen diren gastu-proiektuak gauzatu dira, ondoko ezaugarriak dituztenak denak ere:

- Berariazko finantzaketa dute gastu horiek, gauzatzeari espresuki lotuta.
- Urte anitzeko eragiketak dira, hau da, obligazio onartuak edota finantzaketari lotutako eskubideak ekitaldi ekonomiko batean baino gehiagotan likidatuko dira, eta ekitaldi horiei egotziko zaizkie.





Gastu mota hori urte anitzetan gauzatu izanak berarekin ekar ditzake desbiderapen finantzarioak, positiboak nahiz negatiboak, ekitaldi bakoitzean, baldin eta obligazio onartuak eta likidatutako eskubideak bat ez badatoz ekitaldien arteko portzentaje banaketan.

Ondorio horietarako, ondokoan arteko diferentzia izango da finantzaketaren desbiderapena:

- ⇒ Gastuaren hasieratik (nahiz ekitaldi honetan hasia izan, naiz aurrekoetan) abenduaren 31ra arte (aurrekontuaren likidazio eguna) onartutako eskubideak, gastu hori gauzatzeari lotuak.
- ⇒ Eta denbora tarte berean gauzatutako gastuaren zatiaren arabera onartu beharko ziren eskubideak, baldin eta sarreraren exekuzioa gastuaren exekuzioarekin batera egin bazen.

Gainera, finantzaketa lotua duen gastuaren exekuzioa aurreko ekitaldi batean has litekeen neurrian, bi hauen artean bereizi beharko da:

- Desbiderapen finantzario metatuak, hau da, lehenago adierazitakoari jarraiki kalkulaturakoak.
- Aurtengo ekitaldiari egotz dakizkiokeen desbiderapen finantzarioak, aurrekoaren antzera kalkulatuak baina aurtengo ekitaldian likidatutako gastu eta sarrerak soilik kontuan hartuta.

Zentzu horretan, aurtengo ekitaldiko aurrekontuan jasotzen diren finantzaketa lotuko gastuak eta, halaber, horren exekuziotik datozen desbiderapen finantzarioak ondoko hauek dira:

FINANTZAKETA LOTUA DUTEN GASTUAK	FINANTZA DESBIDERAPENAK	
	METATUTAKOAK	EKIT.EGOZTEKOA.
Gaztaño berri	601.012,00	0,00
Josefina Rubio Tio jaraunspena	881.026,69	-364.402,67
Lekuona Kulturgunea (GFA)	1.073,34	10.905,32
Beraungo igogailua (EJ-Irísgarritasuna 2017)	0,00	141.492,16
Jaizkibel kaleko arrapalak (EJ-Irísgarritasuna 2017)	0,00	-14.983,84
HAPOaren berrikusketa (Genero ikuspegia)	7.488,59	881,01
Beraungo futbol zelaia berritzea	0,00	49.358,47
Artisau Auzoa	0,00	13.675,97
KM ikastetxeko Markola eraikina moldatzea	0,00	134.702,66
COVIDarengatik inbertsioentzat dirulaguntzak	59.737,02	-59.737,02
Enplegu plan orokorra 2018 (Lanbide)	0,00	-71.248,59
Enplegu plan orokorra 2019 (Lanbide)	0,00	-13.352,50
Talka enplegu plana 2019 (Lanbide)	0,00	212.602,03
Enplegu plan orokorra 2020 (Lanbide)	171.801,22	-171.801,22
Gazteen enplegu plana 2020 (Lanbide)	0,00	6.857,21
<b>GUZTIRA</b>	<b>1.722.138,86</b>	<b>-125.051,01</b>


**9.- SALDO KOBRAKITZEN ESTIMAZIOA**

Hurrengo taulan jasoko da kobragaitzak edo kobraezinak diren eskubideen estimazioa.

<b>ESKUBIDE KOBRAKITZEN EDO KOBRAEZINEN KALKULUA</b>						
<b>Kontzeptua</b>	<b>2018 eta aurre.</b>	<b>2019</b>	<b>Hondarrak</b>	<b>2020</b>	<b>Guztira</b>	<b>Berankortasuna</b>
I., II, eta III. Kapitulua						
IBI Hirilurrak	189.549,10	59.093,39	248.642,49	408.354,77	656.997,26	258.004,75
Ibilgailuak	178.165,68	69.798,33	247.964,01	237.711,86	485.675,87	321.591,12
Gainbalioa	415.712,01	35.617,78	451.329,79	308.131,34	759.461,13	539.284,82
JEZ	165.934,76	54.189,79	220.124,55	88.435,61	308.560,16	258.664,02
EIOZ	1.148,25	1.183,93	2.332,18	84.029,33	86.361,51	13.023,35
Ura eta estolderia tasa	83.176,79	16.079,13	99.255,92	813.209,23	912.465,15	115.351,17
Bestelako sarrerak	109.100,14	32.670,76	141.770,90	765.159,15	906.930,05	172.916,97
Isunak	261.581,56	97.647,03	359.228,59	136.079,77	495.308,36	373.398,91
Zaborrak	62.389,68	25.726,17	88.115,85	149.658,18	237.774,03	98.284,05
<b>I-III. Kap. azpitotala</b>	<b>1.466.757,97</b>	<b>392.006,31</b>	<b>1.858.764,28</b>	<b>2.990.769,24</b>	<b>4.849.533,52</b>	<b>2.150.519,17</b>
Beste kapituluetakoko pendienteak						
IV. Kapitulua					0,00	0,00
V. Kapitulua			44.295,90	51.921,23	96.217,13	44.295,90
VI. Kapitulua					0,00	0,00
VII. Kapitulua				209.718,30	209.718,30	0,00
VIII. Kapitulua			271,72	4.720,00	4.991,72	271,72
<b>Beste kap. azpitotala</b>			<b>1.903.331,90</b>	<b>3.257.128,77</b>	<b>5.160.460,67</b>	<b>44.567,62</b>
					<b>GUZTIRA</b>	<b>2.195.086,79</b>

Borondatezko epea luzatu izanak eta 2020an zehar udal zergabilketak izandako bilakaerak saldo kobragaitzen zenbatekoa, iazkoarekin alderatuz, 277.052,66 eurotan igotzea ekarri du.

**10.- AURREKONTU EMAITZA**

21/2003 Foru Arauak 48. artikuluan arautu du aurrekontu emaitza.

Aurrekontu emaitza magnitude ekonomikoa da, eta hauxe adierazi nahi du: ekitaldian onartutako eskubideak noraino izan diren nahikoak finantzatu behar ziren obligazioei aurre egiteko (eta, halakorik balitz, itxitako ekitaldietako zenbait eragiketa aurtengo ekitaldian deuseztatzeak sortutako defizitari aurre egiteko).



<b>AURREKONTUAREN EMAITZA</b>			
KONTZEPTUAK	ONARTUTAKO ESKUBIDE GARBIAK	ONARTUTAKO OBLIGAZIO GARBIAK	URTEKO EKITALDIKO AURREKONTU-EMAITZA
a) Eragiketa korronteak	47.686.200,57	44.844.021,91	2.842.178,66
b) Kapital-eragiketak	1.424.104,36	7.257.813,35	-5.833.708,99
c) Aktibo finantzarioak	28.071,00	28.071,00	0,00
d) Pasibo finantzarioak	0,00	1.950.619,63	-1.950.619,63
<b>1. URTEKO EKITALDIKO AURREKONTU-EMAITZA (1=a+b+c+d)</b>	<b>49.138.375,93</b>	<b>54.080.525,89</b>	<b>-4.942.149,96</b>
KONTZEPTUAK	AINZATETSITAKO ESKUBIDEAK EZEZTATZEA	AINZATETSITAKO OBLIGAZIOAK EZEZTATZEA	ITXITAKO EKITALDIETAKO ADURREKONTU- EMAITZA
a) Eragiketa korronteak	173.842,22	0,00	-173.842,22
b) Kapital-eragiketak	0,00	0,00	0,00
c) Aktibo finantzarioak	0,00	0,00	0,00
d) Pasibo finantzarioak	0,00	0,00	0,00
<b>2. ITXITAKO EKITALDIETAKO AURREKONTU-EMAITZA (2=a+b+c+d)</b>	<b>173.842,22</b>	<b>0,00</b>	<b>-173.842,22</b>
<b>3. DOIKUNTZEN AURREKO AURREKONTU-EMAITZA (1+2)</b>			<b>-5.115.992,18</b>
<u>DOIKUNTZAK :</u>			
a) Gastu orokorretarako diruzainzako gerakinarekin finantzatutako kreditu gastatuak			6.782.984,14
b) Ekitaldiko finantziazio-desbideratze negatiboak			570.474,84
c) Ekitaldiko finantziazio-desbideratze positiboak			695.525,85
<b>4. DOIKUNTZAK GUZTIRA (4=a+b-c)</b>			<b>6.657.933,13</b>
<b>AURREKONTU-EMAITZA DOITUA (3+4)</b>			<b>1.541.940,95</b>

## 11.- DIRUZAINZAKO GERAKINA

21/2003 Foru Arauak 48. artikuluan arautu du diruzaintzako gerakina.

Diruzaintzako gerakina magnitude finantzarioa da, eta entitateak epe laburrera izango duen likidezaren soberakina adierazten du. Bestela esanda: diruzaintzako gerakina ondoko egoera gertatuko balitz entitateak izango lukeen dirutzak osatzen du: epe laburrera kobratu gabeko eskubideen epemuga amaitu eta abenduaren 31n kobratzea, eta bilketa horren emaitzarekin eta data horretako fondo likidoekin epe laburrera ordaindu gabeko obligazioei aurre egitea, horien epemuga ere abenduaren 31n amaituko litzatekeela pentsatuz.

Hiru dira diruzaintzako gerakinaren osagaiak:

- Kobrantza zalantzarriko saldoetarako hornidura.
- Gehiegizko finantzaketa lotua.
- Gastu orokorretarako diruzaintzako gerakina.

Kobrantza zalantzarriko saldoetarako hornidura enteak kobragaitz edo kobrazintzat hartutako eskubide kobratu gabeen estimazioa da. Kobratu gabeko eskubide horiek 9. apartatuan zehazten dira.



Gehiegizko finantzaketa lotuak bi osagai ditu. Alde batetik, finantzaketa lotua duten gastuetan metatutako desbiderapen finantzario positiboek osatzen dute eta desbiderapen horiek ekitaldiaren amaieran kalkulatu dira erakunde finantzatzaile bakoitzarentzat eta, bere sorreran datzan gastu bera finantzatzeko erabili beharko da, edota halakorik balitza, proiektatu den gastua osorik edo zati batean burutu ezin izanak nahiz burutzeari uko egin izanak sortutako obligazioak estaltzeko. Bestalde, kontuan hartzen ditu baita ere, entitateak zuzkitu dituen beste hornidura batzuk.

Gastu orokorretarako diruzaintzako gerakina kalkulatzeko, diruzaintza gerakinari estimatutako kobrantza zalantzarriko saldoak eta gehiegizko finantzaketa lotua kenduko dizkiogu.

<b>DIRUZAINZAKO GERAKINA</b>		
<b>Kontu zbk.</b>	<b>Osagaiak</b>	<b>2020 ekitaldia</b>
57	<b>1. (+) funts likidoak</b>	<b>9.394.021,66</b>
	<b>2. (+) Kobratzeke dauden eskubideak</b>	<b>8.032.928,05</b>
430,433,437,438	-(+) urteko aurrekontukoak	5.531.928,06
431,434,439	-(+) itxitako aurrekontutakoak	2.166.170,70
440,442,449,456,470, 471,472,548,550	-(+) aurrekontukoak ez diren eragiketakoak	334.829,29
	<b>3. (-) Ordaintzeko dauden obligazioak</b>	<b>6.661.330,89</b>
400	-(+) urteko aurrekontukoak	4.431.009,39
401	-(+) itxitako aurrekontutakoak	10,01
165,166,180,185,410, 414,419,453,475,476, 477,502,515,516,521, 560,561	-(+) aurrekontukoak ez diren eragiketakoak	2.230.311,49
	<b>4. (+) Oraindik aplikatu gabeko partidak</b>	<b>0,00</b>
554,559	-(-) behin betiko aplikatzeko dauden egindako kobrantzak	0,00
555, 5581, 5585	-(+) behin betiko aplikatzeko dauden egindako ordainketak	0,00
	<b>I. Diruzaintzako gerakina guztira (1 + 2 – 3 + 4)</b>	<b>10.765.618,82</b>
4900,4901,4902,4903	<b>II. Kobrantza zalantzarriko saldoak</b>	<b>2.195.086,79</b>
	<b>III. Gehiegizko finantzaketa lotua</b>	<b>1.722.138,86</b>
	<b>IV. Gastu orokorretarako diruzaintzako gerakina (I – II – III)</b>	<b>6.848.393,17</b>

Beraz, aurtengo ekitaldia likidatzean diruzaintzako gerakina guztira **10. 765.618,82** eurokoa izan da; horietatik:

⇒ **2.195.086,79** euro, hau da, kobrantza zalantzarriko saldoen hornidura, kredituen zenbatekoen balio-galera zuzkitzera zuzendu da.



- ⇒ **1.722.138,86** euro, hau da, gehiegizko finantzaketa lotua. Finantzaketa lotua duten gastuetan metatutako desbiderapen finantzario positiboek osatzen dute eta bere sorreran datzan gastu bera finantzatzeko erabili da
- ⇒ **6.848.393,17** euro, hau da, gastu orokorretarako diruzaintzako gerakina, eta berau erabili ahal izango da, kreditu aldaketak finantzatzeko (bai finantzaketa lotua duten gastuetarako eta baita gastu orokorretarako ere).

## 12.- EMAITZAK EGIAZTATZEA

KONTZEPTUA	EURO
Aurreko ekitaldiko diruzaintzako gerakin gordina	<b>15.881.611,00</b>
+ Aurtengo ekitaldiko aurrekontu-emaiza (doitu aurretik)	<b>-5.115.992,18</b>
Aurtengo ekitaldiko diruzaintzako gerakina guztira	<b>10.765.618,82</b>

## 13.- KREDITU GERAKINAK

Kreditu gerakinak, hain zuzen, behin betiko kredituei horien kargura onartutako obligazioak kenduz kalkulatzen dira.

21/2003 Foru Arauak 44.1 artikuluan agintzen duenez, ekitaldian sortutako obligazioei aurre egiteko beharrezkoak ez diren aurrekontuko ordainketa-kredituak (hau da, kreditu gerakinak) zuzenbide osoz baliogabetuko dira abenduaren 31n, ondorengo ekitaldiko aurrekontuari txertatu behar zaizkionean izan ezik.

Goian aipatutako Foru Arauak 32.1 artikuluan jaso du zein kasutan izango dugun kreditu gerakin horiek txertatzeko aukera. Hona hemen zerrenda:

- Transferitutako kredituak eta kreditu gehigarriak, baldin eta bi kasuetan ekitaldiko azken hiruhilekoan onartu badira.
- Erabilitako gastuetarako kredituak (D fasea), baldin arrazoi justifikatua dela-eta obligazioa ezin izan bada onartu.
- Gaitutako kredituak eta lotutako sarreraren menpeko beste kreditu batzuk.
- Kapital eragiketarako kredituak.

Ez-erabilgarritzat hartutako kredituak inola ere ezingo dira txertatu. Aurrekontuan txertatutako kredituek finantzatutako obligazioak, onartzekotan, txertaketaren ekitaldi berean onartu beharko dira; kreditu horiek, beraz, ezingo dira hurrengo urteko aurrekontuan berriro txertatu, lotutako sarrerak dituzten kapital eragiketarako kredituak izan ezik.

**ERRENTERIAKO UDALA**  
 Kontuhartzailletza

**AYUNTAMIENTO DE ERRENTERIA**  
 Intervención

Horren arabera, ondoko taulan zehaztuta daude aurtengo ekitaldiaren likidazioaren emaitza diren eta txerta daitezkeen kreditu gerakinak. Txertaketa zuzitzeko, aurreko lau kasuetatik zeinetan aurkitzen diren ere zehazten da bertan. Nolanahi ere, kredituak txertatzea aukerakoa da eta, egitekotan, ekainaren 30a baino lehen onartu beharreko kreditu aldaketarako espediente baten (edo batzuen) bitartez egin beharko da.

Partida	Deskribapena	A	D	O	Txertatzeko	
1 0430.622.01.333.30 2018	KULTUR EKIPAMENDUAK (LEKUONA) (ULO)	2.339.645,08	2.339.645,08	2.014.820,16	324.824,92	d)
1 0420.623.02.342.20 2019	HILTEGIA URKIROLETARAKO BERRITZEKO PROIE	44.315,04	44.315,04	0,00	44.315,04	d)
1 0420.642.04.151.10 2019	PLAN OROKORRA	112.530,00	112.530,00	45.012,00	67.518,00	d)
1 0430.622.01.333.30 2019	KULTUR EKIPAMENDUAK (LEKUONA) (ULO)	619.240,85	579.254,58	570.983,62	48.257,23	d)
1 0520.227.10.172.10 2019	KLIMA ALDAKETA: PAES GARAPENA	45.840,85	37.692,61	3.490,85	42.350,00	b)
1 0920.624.01.153.30 2019	IBILGAILU, ZABORRONTZI, ESERLEKU ETA BES	39.249,88	39.249,88	22.551,88	16.698,00	d)
1 1430.419.01.230.20 2019	NAZIOART.LANK. EUSKAL FONDOA: PROIEKTUAK	6.400,00	6.400,00	0,00	6.400,00	b)
1 1430.481.03.230.20 2019	DIRULAGUNTZAK: NAZIOARTEKO LANKIDETZA	16.071,63	16.071,63	6.279,85	9.791,78	b)
1 1910.623.02.920.00 2019	UDAL TELEFONO SISTEMA BERRIA	60.500,00	53.201,28	47.858,55	12.641,45	d)
1 0220.422.01.241.00 2020	OARSOALDEA: ENPLEGU PLANAK	36.153,00	36.153,00	0,00	36.153,00	b)
1 0220.481.01.241.00 2020	ARRASTALO	24.355,16	24.355,16	13.395,34	10.959,82	c)
1 0220.481.02.241.00 2020	GURUTZE GORRIA	12.450,34	12.450,34	6.847,69	5.602,65	c)
1 0320.422.01.433.00 2020	OARSOALDEA: APORTAZIO ARRUNTA	639.229,35	639.229,35	514.599,58	124.629,77	b)
1 0320.481.01.439.00 2020	HUMANITATE DIGITALA: UEU DIRULAGUNTZA	20.000,00	20.000,00	16.000,00	4.000,00	b)
1 0320.771.01.433.00 2020	MERKATARITZA ETA OSTALARITZA INBERTSIOAK	84.710,00	24.972,98	24.972,98	59.737,02	c)
1 0420.227.03.151.10 2020	ESTUDIO ETA LANAK: PROIEKTUAK ETA KARTOG	28.023,31	28.023,31	22.699,31	5.324,00	b)
1 0420.642.04.151.10 2020	PLAN OROKORRA	216.057,68	216.057,68	0,00	216.057,68	d)
1 0420.780.01.152.20 2020	BIZIGUNE PROGRAMAN EGOKITZAPEN LANAK. DI	13.275,23	13.275,23	0,00	13.275,23	d)
1 0430.622.01.323.00 2020	IKASTETXEAK BIRGAITZEA 60/40 (ULO)	433.068,31	413.963,48	292.979,07	140.089,24	c)
1 0430.622.01.333.00 2020	KULTUR EKIPAMENDUAK (LEKUONA) (ULO)	113.254,75	76.676,16	55.755,26	57.499,49	d)
1 0520.227.07.172.00 2020	KLIMA ALDAKETA EGOKITZAPEN PLANAREN GARA	24.404,00	15.404,00	15.404,00	9.000,00	b)
1 0520.481.01.172.00 2020	DIRULAGUNTZAK: ENTITATEEI ETA ELKARTEEI	10.000,00	10.000,00	8.000,00	2.000,00	b)
1 0630.471.02.326.20 2020	DIRULAGUNTZAK:IKASTETXEAK, IGE-AK, HEZKU	39.987,31	39.987,31	23.992,39	15.994,92	b)
1 0630.481.01.337.20 2020	DIRULAGUNTZAK: GAZTE ENTITATEAK, EZOHICO	14.972,70	14.972,70	8.983,62	5.989,08	b)
1 0630.481.02.337.20 2020	EMANTZIPAZIOARAKO DIRULAGUNTZAK	20.771,25	20.771,25	16.460,79	4.310,46	b)
1 0730.226.96.231.70 2020	3. ADINEKOEN BAKARDADEAREN PREBENTZIOA	23.353,00	23.353,00	0,00	23.353,00	b)
1 0730.471.02.231.60 2020	PREBENTZIO PROIEKTUAK: DIRULAGUNTZAK	10.000,00	10.000,00	0,00	10.000,00	b)
1 0730.481.01.231.60 2020	DIRULAGUNTZAK GIZARTE EKINTZAKO ELKARTEE	38.998,90	38.998,90	31.199,12	7.799,78	b)
1 0730.481.02.231.70 2020	IHARDUERAKO DIRULAGUNTZAK: JUBILATU KLUB	58.700,00	58.700,00	46.960,00	11.740,00	b)
1 0830.481.02.338.00 2020	DIRULAGUNTZAK: KULTUR ENTITATEAK	65.900,09	65.900,09	40.884,05	25.016,04	b)
1 0830.481.04.334.10 2020	DIRULAGUNTZA: EREINTZA	35.000,00	35.000,00	28.000,00	7.000,00	b)
1 0830.481.06.334.10 2020	DIRULAGUNTZA: MIKELAZULO ELKARTEA	6.400,00	6.400,00	5.120,00	1.280,00	b)
1 0830.481.07.334.10 2020	DIRULAGUNTZA: LANDARBASO ABESBATZA	31.530,47	31.530,47	28.377,42	3.153,05	b)
1 0830.481.08.334.10 2020	DIRULAGUNTZA: EZTENA ANTZERKI ASTEA	39.652,00	39.652,00	33.286,80	6.365,20	b)
1 0830.481.09.334.10 2020	DIRULAGUNTZA: OZ ZINE KLUBA	20.000,00	20.000,00	16.000,00	4.000,00	b)
1 0830.481.12.334.10 2020	DIRULAGUNTZA: IRAULTZA	19.150,00	19.150,00	15.320,00	3.830,00	b)
1 0920.623.02.160.00 2020	SANEAMENDUA	170.911,15	170.911,15	97.821,10	73.090,05	d)
1 0920.624.01.153.30 2020	IBILGAILU, ZABORRONTZI, ESERLEKU ETA BES	72.436,86	72.436,86	36.383,70	36.053,16	d)
1 1030.226.01.335.10 2020	SOZIOLINGUISTIKA KLUSTERRA BAZKIDEA	1.700,00	1.700,00	1.360,00	340,00	b)
1 1030.471.02.335.10 2020	DIRULAGUNTZAK: HAMAICA TELEBISTA	7.000,00	7.000,00	5.600,00	1.400,00	b)
1 1030.471.03.335.10 2020	DIRULAGUNTZAK: HITZA	36.700,00	36.700,00	30.630,00	6.070,00	b)
1 1030.480.01.335.10 2020	DIRULAGUNTZAK: EUSKARA IKASLEEN BEKAK	81.419,26	81.419,26	73.963,76	7.455,50	b)
1 1030.481.04.335.10 2020	DIRULAGUNTZAK: LAU HAIZETARA	25.835,45	25.835,45	20.668,36	5.167,09	b)
1 1030.481.11.335.10 2020	DIRULAGUNTZA ZUZENAK: KONTSEILUA	500,00	500,00	400,00	100,00	b)
1 1030.481.12.335.10 2020	DIRULAGUNTZA ZUZENAK: HERRI URRATS	500,00	500,00	400,00	100,00	b)
1 1030.481.13.335.10 2020	DIRULAGUNTZA ZUZENAK: NAFARROA OINEZ	500,00	500,00	400,00	100,00	b)
1 1130.731.01.326.10 2020	ERRENTERIA MUSIKAL	21.250,00	21.250,00	0	21.250,00	d)
1 1220.210.01.133.00 2020	FANDERIAKO TRAFIKO BERRANTOLAKETA	17.242,50	17.242,50	0,00	17.242,50	b)
1 1330.481.01.231.50 2020	DIRULAGUNTZA GENERIKOAK	13.388,76	13.388,76	12.428,27	960,49	b)
1 1330.481.03.231.50 2020	DIRULAGUNTZA: IBAIALDE - MARTXOAREN 8	13.300,00	13.300,00	10.640,00	2.660,00	b)
1 1430.419.01.230.20 2020	NAZIOART.LANK. EUSKAL FONDOA: PROIEKTUAK	32.000,00	32.000,00	25.600,00	6.400,00	b)
1 1430.481.01.230.20 2020	DIRULAGUNTZAK: LARRIALDI ETA EKINTZA HUM	14.000,00	14.000,00	11.800,00	2.200,00	b)
1 1430.481.02.327.10 2020	DIRULAGUNTZAK: KULTURA ARTEKO HEZKUNTZA	24.337,98	24.337,98	20.798,69	3.539,29	b)

**ERRENTERIAKO UDALA**  
 Kontuhartzailletza

**AYUNTAMIENTO DE ERRENTERIA**  
 Intervención

1 1430.481.03.230.20 2020	DIRULAGUNTZAK: NAZIOARTEKO LANKIDETZA	77.827,01	77.827,01	62.261,60	15.565,41	b)
1 1430.481.04.327.10 2020	NAZIOARTEKO LANKIDETZA: ZAS KUOTA	1.000,00	1.000,00	800,00	200,00	b)
1 1530.481.05.341.10 2020	DIRULAGUNTZAK: HIBAIIKA A.E.	42.350,00	42.350,00	33.880,00	8.470,00	b)
1 1530.481.06.341.10 2020	DIRULAGUNTZAK: MINDARA ELKARTEA	20.445,00	20.445,00	16.356,00	4.089,00	b)
1 1530.481.08.341.10 2020	DIRULAGUNTZA EREINTZA ESKUBALOA	83.000,00	83.000,00	66.400,00	16.600,00	b)
1 1530.481.09.341.10 2020	DIRULAGUNTZA EPLE ERRENT, PILOTAREN LAG.	47.096,55	47.096,55	46.400,00	696,55	b)
1 1810.226.01.332.20 2020	OROIMEN HISTORIKOA	12.705,00	12.705,00	0,00	12.705,00	b)
1 1830.481.01.338.00 2020	700 URTEURRENA	4.495,15	4.495,15	4.045,63	449,52	b)
1 1910.626.01.920.10 2020	EKIPO INFORMATIKOAK	54.884,47	54.884,47	32.499,47	22.385,00	d)
1 2010.644.00.920.50 2020	IKT INBERTSIOAK: APLIKAZIOAK, INFORMAZIO	67.142,20	58.605,65	47.425,25	19.716,95	d)
	<b>GUZTIRA</b>	<b>6.307.157,52</b>	<b>6.118.767,30</b>	<b>4.635.196,16</b>	<b>1.671.961,36</b>	

**14.- ONDORIOAK**

- Aurrekontu kontsolidatuaren likidazioari buruzko aurrekontu egonkortasuna, finantza iraunkortasuna eta gastu arauaren betetzeari buruzko txostena aparteko espediente batean jasotzen da.
- 2020an zehar ez da mailegu berririk kontratatu, hari lotuak zeuden inbertsio proiektuak (Barandiaran, Gaztañoko igogailua...) bertan behera geratu direlako.
- COVID-aren pandemiak eragin nabarmenak sortu ditu:

\* Sarrera-aurrekontuan: UFFFren % 10eko jaitiera nabarmenaz gain (-2.896.260 euro), Ogasun arloko estimazioen arabera, alarma-egoerari dagokion epeak zerga eta tasetan 141.000 euro itzultzea eta 144.000 euro inguru ez kobratzea ekarri zuen. Zerbitzu batzuk, gainera, ez dira oraindik ere berreskuratu (Belabaratzeko aterpetxea, adibidez).

\* Gastu-aurrekontuan, aldiz, eragina kualitatiboa izan da neurri handi batean, aurreikusitako proiektuak bertan behera geratu direlako edota zenbait gastu-partida COVID gastuetara bideratu behar izan direlako. Halaber, COVID-arekin zerikusi zuzena izan duten gastuen zenbatekoa 2.096.654,82 eurokoa izan da.

- Udalak aurrezki garbi eta diruzaintzako gerakin positiboekin amaitu du ekitaldia.

Aipatutako berezitasunekin 2020ko Errenteriako Udaleko aurrekontu likidazioari aldeko txostena ematen diot.

Errenterian, 2021eko martxoaren 16an.  
 Udal Kontuhartzailea

Irune Soto Cotorro

**Sinaduren laburpena / Resumen de firmas****Titulua / Título:**

2020 LIKIDAZIOA - TXOSTENA

Data / Fecha: 2021/03/16 12:38:57

Sinatzailea 1 / Firmante 1: IRUNE SOTO COTORRO - 44973525S

Kontuhartzailea





La Interventora de este Ayuntamiento, en cumplimiento de lo dispuesto en el artículo 49.3 de la Norma Foral 21/2003, de 19 de diciembre, Presupuestaria de las Entidades Locales de Gipuzkoa, y en relación con la liquidación del presupuesto del ejercicio de 2020, tiene a bien emitir el siguiente

## INFORME

El presupuesto de este Ayuntamiento, correspondiente al ejercicio de 2019, fue aprobado por acuerdo plenario de fecha 4 de diciembre de 2018 y el importe de los créditos de pago autorizados en el mismo, así como los de las modificaciones aprobadas durante el ejercicio, fueron los siguientes:

Presupuesto inicial	55.403.100,00
Habilitación de créditos	533.836,55
Incorporación de créditos	9.135.647,09
Bajas	0,00
Créditos adicionales	1.700.000,00
<b>Presupuesto definitivo</b>	<b>66.772.583,64</b>

### 1.- GRADO DE EJECUCIÓN DEL PRESUPUESTO DE GASTOS

Las obligaciones reconocidas con cargo a los créditos de pago anteriormente señalados suponen, por capítulos, tanto en el presente ejercicio como en el precedente, los siguientes porcentajes:

CAPÍTULO	EJERCICIO 2020			EJERCICIO 2019		
	PRESUPUESTO DEFINITIVO	OBLIGACIONES RECONOCIDAS	%	PRESUPUESTO DEFINITIVO	OBLIGACIONES RECONOCIDAS	%
1 – Gastos de personal	20.866.873,66	19.762.252,07	94,71%	20.573.941,22	20.081.353,76	97,61
2 – Gastos en bienes corrientes y servicios	20.391.766,91	17.203.709,89	84,37%	20.747.354,84	18.439.857,32	88,88
3 – Gastos financieros	162.000,00	96.022,47	59,27%	202.000,00	98.682,22	48,85
4 – Transferencias corrientes	10.094.245,62	7.782.037,48	77,09%	7.171.755,88	6.322.748,72	88,16
5 - Crédito global y otros imprevistos	0,00	0,00	0,00	0,00	0,00	0,00
6 – Inversiones reales	12.584.939,12	6.799.355,17	54,03%	16.387.352,96	6.995.113,21	42,69
7 – Transferencias de capital	678.758,33	458.458,18	67,54%	621.970,00	105.262,65	16,92
8 – Activos financieros	50.000,00	28.071,00	56,14%	50.000,00	37.326,00	74,65
9 – Pasivos financieros	1.944.000,00	1.950.619,63	100,34%	1.997.130,00	1.899.836,63	95,13
<b>TOTAL</b>	<b>66.772.583,64</b>	<b>54.080.525,89</b>	<b>80,99%</b>	<b>67.751.504,90</b>	<b>53.980.180,51</b>	<b>79,67</b>

El nivel de ejecución presupuestaria ha sido ligeramente superior al del ejercicio anterior, especialmente en lo que respecta a los gastos de capital. El nivel de ejecución de los gastos corrientes ha sido menor, dado que durante el ejercicio se adoptaron medidas de control con la intención de equilibrarlos con la bajada de fondos del Fondo Foral Municipal. Los gastos directamente relacionados con la COVID ascienden a 2.096.654,82 euros.



El capítulo 6 "Inversiones Reales", presenta el siguiente porcentaje de ejecución por fases, tanto en el presente ejercicio como en el precedente:

FASE DE EJECUCIÓN	EJERCICIO 2020		EJERCICIO 2019	
	IMPORTE EUROS	% S/TOTAL CRÉDITOS	IMPORTE EUROS	% S/TOTAL CRÉDITOS
Obligaciones reconocidas (Fase O)	6.799.355,17	54,03%	6.995.113,21	42,69
Gastos dispuestos (Fase D)	8.555.961,45	67,99%	12.675.884,70	77,35
Gastos autorizados (Fase A)	9.519.731,66	75,64%	14.976.182,33	91,33
Total créditos	12.584.939,12	100,00%	16.387.352,96	100,00

Así, en general se podría decir que los porcentajes de ejecución son menores que los del año pasado, salvo en la fase de obligaciones aceptadas. Es especialmente llamativo el bajo nivel de gastos autorizados, que ha sido del 75,64%. Así, se puede concluir que algunos proyectos previstos para el 2020 se han suspendido, o que por lo menos no se han puesto en marcha; y que la actividad del ejercicio se dirigió, mayormente, a completar los ya puestas en marcha. El retraso de la ejecución de proyectos repercute también en los ingresos de capital, y en algunos casos ha supuesto la necesidad de solicitar prórrogas para la justificación de subvenciones.

## 2.- GRADO DE REALIZACIÓN DE LAS OBLIGACIONES RECONOCIDAS

Los pagos por obligaciones reconocidas del presupuesto (sin incluir, por tanto los correspondientes a ejercicios cerrados) suponen, por capítulos, tanto en el presente ejercicio como en el precedente, los siguientes porcentajes:

CAPÍTULO	EJERCICIO 2020			EJERCICIO 2019		
	OBLIGACIONES RECONOCIDAS	PAGOS LÍQUIDOS	%	OBLIGACIONES RECONOCIDAS	PAGOS LÍQUIDOS	%
1 - Gastos de personal	19.762.252,07	19.750.173,07	99,94%	20.081.353,76	20.078.817,63	99,99
2 - Gastos en bienes corrientes y servicios	17.203.709,89	14.997.076,45	87,17%	18.439.857,32	16.651.181,37	90,30
3 - Gastos financieros	96.022,47	96.022,47	100,00%	98.682,22	98.682,22	100,00
4 - Transferencias corrientes	7.782.037,48	6.586.532,48	84,64%	6.322.748,72	5.680.406,36	89,84
5 - Crédito global y otros imprevistos	0,00	0,00	0,00	0,00	0,00	0,00
6 - Inversiones reales	6.799.355,17	5.842.011,06	85,92%	6.995.113,21	5.539.210,25	79,19
7 - Transferencias de capital	458.458,18	399.010,34	87,03%	105.262,65	84.171,18	79,96
8 - Activos financieros	28.071,00	28.071,00	100,00%	37.326,00	37.326,00	100,00
9 - Pasivos financieros	1.950.619,63	1.950.619,63	100,00%	1.899.836,63	1.899.836,63	100,00
<b>TOTAL</b>	<b>54.080.525,89</b>	<b>49.649.516,50</b>	<b>91,81%</b>	<b>53.980.180,51</b>	<b>50.069.631,64</b>	<b>92,76</b>

Por tanto, el porcentaje de realización del presupuesto ha sido alto, pero un punto inferior al del año pasado.



### 3.- GRADO DE EJECUCIÓN DEL PRESUPUESTO DE INGRESOS

Las desviaciones en las previsiones de ingresos, es decir, la diferencia entre las previsiones definitivas y los derechos efectivamente liquidados, en los dos últimos ejercicios se recogen, por capítulos, tanto en valores absolutos como en porcentaje, en la siguiente tabla:

CAPÍTULO	EJERCICIO 2020			EJERCICIO 2019		
	PREVISIONES DEFINITIVAS	DERECHOS RECONOCIDOS	%	PREVISIONES DEFINITIVAS	DERECHOS RECONOCIDOS	%
1 - Impuestos directos	10.431.000,00	10.652.434,24	102,12%	10.361.000,00	10.681.957,81	103,10
2 - Impuestos indirectos	550.000,00	445.173,26	80,94%	510.000,00	553.449,86	108,52
3 - Tasas y otros ingresos	8.549.800,00	7.760.186,59	90,76%	8.110.827,82	8.475.626,98	104,50
4 - Transferencias corrientes	31.315.499,85	28.123.100,92	89,81%	30.464.334,89	30.849.132,74	101,26
5 - Ingresos patrimoniales	760.000,00	705.305,56	92,80%	507.100,00	739.477,41	145,82
6 - Enajenación de inversiones reales	501.000,00	719.773,06	143,67%	670.662,00	367.327,04	54,77
7 - Transferencias de capital	2.274.196,00	704.331,30	30,97%	1.726.548,53	1.316.528,45	76,25
8 - Activos financieros	10.447.087,79	28.071,00	0,27%	12.124.658,66	717.464,39	5,92
9 - Pasivos financieros	1.944.000,00	0,00	0,00%	3.276.373,00	1.908.994,85	58,27
<b>TOTAL</b>	<b>66.772.583,64</b>	<b>49.138.375,93</b>	<b>73,59%</b>	<b>67.751.504,90</b>	<b>55.609.959,53</b>	<b>82,08</b>

En general, la ejecución del presupuesto de ingresos ni siquiera ha llegado a tres cuartas partes de lo previsto. Además de la bajada de 3 millones que ha sufrido la liquidación de UFFF, las transferencias de créditos que se han quedado sin recoger también han supuesto una cuantía significativa. Cabe destacar que no se han solicitado los préstamos previstos.

### 4.- GRADO DE REALIZACIÓN DE LOS DERECHOS RECONOCIDOS

Los cobros por derechos reconocidos del presupuesto (sin incluir, por tanto, los correspondientes a ejercicios cerrados) han supuesto, por capítulos, tanto en el presente ejercicio como en el precedente, los siguientes porcentajes:

CAPÍTULO	EJERCICIO 2020			EJERCICIO 2019		
	DERECHOS RECONOCIDOS	COBROS LÍQUIDOS	%	DERECHOS RECONOCIDOS	COBROS LÍQUIDOS	%
1 - Impuestos directos	10.652.434,24	9.609.173,72	90,21%	10.681.957,81	10.016.309,65	93,77
2 - Impuestos indirectos	445.173,26	361.143,93	81,12%	553.449,86	408.543,02	73,82
3 - Tasas y otros ingresos	7.760.186,59	6.046.365,38	77,92%	8.475.626,98	6.834.742,21	80,64
4 - Transferencias corrientes	28.123.100,92	25.941.147,71	92,24%	30.849.132,74	29.869.850,16	96,83
5 - Ingresos patrimoniales	705.305,56	387.979,49	55,01%	739.477,41	673.268,70	91,05
6 - Enajenación de inversiones reales	719.773,06	719.773,06	100,00%	367.327,04	362.905,59	98,80
7 - Transferencias de capital	704.331,30	532.201,69	75,56%	1.316.528,45	95.495,50	7,25
8 - Activos financieros	28.071,00	8.662,89	30,86%	717.464,39	696.549,74	97,08
9 - Pasivos financieros	0,00	0,00	0,00%	1.908.994,85	1.908.994,85	100,00
<b>TOTAL</b>	<b>49.138.375,93</b>	<b>43.606.447,87</b>	<b>88,74%</b>	<b>55.609.959,53</b>	<b>50.866.659,42</b>	<b>91,47</b>



Aunque el porcentaje de ejecución del presupuesto de ingresos ha sido menor, el haber prorrogado a mediados de 2020 el plazo de periodo voluntario hasta el 31 de diciembre ha tenido un efecto de 2-3 puntos en la recaudación de impuestos y de las principales tasas. En 2021 también se ha ampliado el plazo del periodo voluntario a todo el año.

#### 5.- GRADO DE REALIZACIÓN DE LOS SALDOS PENDIENTES DE PAGO PROCEDENTES DE EJERCICIOS CERRADOS

Los pagos realizados en el ejercicio correspondientes a saldos pendientes de ejercicios cerrados han arrojado, por año de procedencia de las deudas, el siguiente resultado:

AÑO DE PROCEDENCIA	SALDO INICIAL A 1 DE ENERO	BAJAS POR ANULACIÓN	PAGOS LÍQUIDOS	SALDO FINAL PDTE DE PAGO	PORCENTAJE DE PAGO
2017	260.414,67	0,00	260.414,67	0,00	100,00
2018	678.314,41	0,00	678.314,41	0,00	100,00
2016	2.971.819,79	0,00	2.971.809,78	10,01	99,99
<b>TOTAL</b>	<b>3.910.548,87</b>	<b>0,00</b>	<b>3.910.538,86</b>	<b>10,01</b>	<b>100,00</b>

#### 6.- GRADO DE REALIZACIÓN DE LOS SALDOS PENDIENTES DE COBRO PROCEDENTES DE EJERCICIOS CERRADOS

Los cobros realizados en el ejercicio correspondientes a saldos pendientes de ejercicios cerrados han arrojado, por año de procedencia de los débitos, el siguiente resultado:

AÑO DE PROCEDENCIA	SALDO INICIAL A 1 DE ENERO	BAJAS POR ANULACIÓN	COBROS LÍQUIDOS	SALDO FINAL PDTE DE COBRO	PORCENTAJE DE COBRO
2011	69.795,32	1.605,47	77,38	68.112,47	0,00
2012	36.362,36	3.985,19	902,78	31.474,39	2,00
2013	69.260,87	14.134,54	2.928,36	52.197,97	4,00
2014	99.673,52	28.336,27	5.235,38	66.101,87	5,00
2015	538.984,06	12.784,08	12.505,05	513.694,93	2,00
2016	275.542,37	1.857,42	21.461,12	252.223,83	8,00
2017	268.858,92	1.045,68	28.834,79	238.978,45	11,00
2018	354.972,06	1.614,13	67.874,29	285.483,64	19,00
2019	4.743.300,11	108.016,75	3.976.917,52	658.365,84	84,00
<b>TOTAL</b>	<b>6.456.749,59</b>	<b>173.379,53</b>	<b>4.116.736,67</b>	<b>2.166.633,39</b>	<b>63,76</b>

#### 7.- OBLIGACIONES FINANCIADAS CON REMANENTE DE TESORERÍA

A lo largo del presente ejercicio económico se han aprobado modificaciones de crédito por los importes arriba indicados. Para la financiación de tales modificaciones se ha



utilizado, entre otros recursos, el remanente de tesorería para gastos generales procedente del ejercicio anterior. Por tanto, los créditos del presupuesto de gastos están financiados en parte con recursos del propio ejercicio y en parte con recursos de ejercicios anteriores. Tal circunstancia habrá de ser tenida en cuenta a la hora de determinar el resultado presupuestario, tal como dispone el artículo 48.4 de la Norma Foral 21/2003, Presupuestaria de las Entidades Locales de Gipuzkoa.

En el presupuesto de gastos del presente ejercicio, los créditos financiados con remanente de tesorería para gastos generales, así como su grado de ejecución a 31 de diciembre, son los siguientes:

PARTIDA	PRESUPUESTO INICIAL	PRESUPUESTO DEFINITIVO	OBLIG. RECONOCIDAS A 31.12.18	OBLIG. FINANCIADAS CON REMANENTE	
1 0120.481.02.431.00 2019	ERRENKOALDE SUBVENCIONES	0,00	1.700,00	1.700,00	1.700,00
1 0210.161.02.920.32 2019	RECARGO DE PRESTACIONES	0,00	141.873,66	141.873,66	141.873,66
1 0220.481.02.241.00 2019	ARRASTALO	0,00	7.641,11	7.641,11	0,00
1 0220.481.03.241.00 2019	CRUZ ROJA	0,00	5.602,29	5.602,29	0,00
1 0220.481.04.241.00 2019	SOS RACISMO	0,00	16.875,00	16.875,00	0,00
1 0230.422.01.241.00 2019	OARSOALDEA: PLANES DE EMPLEO	0,00	25.862,47	25.862,47	25.862,47
1 0330.422.01.433.00 2019	OARSOALDEA: APORTACION ORDINARIA	0,00	26.547,94	26.547,94	26.547,94
1 0401.622.01.330.00 2015	EQUIPAMIENTOS CULTURALES (LEKUONA)	0,00	5.445,00	3.025,00	0,00
1 0401.622.01.330.00 2016	EQUIPAMIENTOS CULTURALES (LEKUONA)	0,00	26.581,04	26.131,36	20.047,38
1 0420.601.01.153.10 2019	RAMPA MIGUEL ZABALETA	0,00	88.905,53	88.905,53	88.905,53
1 0420.601.01.172.00 2018	OIARTZUN IBAIA PANTANAL	0,00	98.258,12	96.873,66	96.873,66
1 0420.601.02.172.00 2018	DESECOMBRADO	0,00	60.495,16	57.569,89	57.569,89
1 0420.601.04.171.00 2018	URBANIZACION PARQUE TXIRRITA	0,00	6.092,95	5.167,31	5.167,31
1 0420.601.04.171.00 2019	URBANIZACION PARQUE TXIRRITA	0,00	170.271,55	165.626,30	165.626,30
1 0420.622.01.151.10 2019	GARAJES PARQUE BARANDIARAN	0,00	1.030.861,34	111.345,28	111.345,28
1 0420.623.01.134.00 2018	ASCENSOR BERAUN (PMS)	0,00	16.348,45	16.348,45	0,00
1 0420.623.01.134.00 2019	ASCENSOR BERAUN (PMS)	0,00	1.136.353,66	1.123.886,17	903.038,97
1 0420.642.04.151.10 2019	PLAN GENERAL	0,00	112.530,00	45.012,00	45.012,00
1 0420.643.02.151.10 2018	PARQUE BARANDIARAN (PMS)	0,00	129.187,75	59.655,42	59.655,42
1 0420.721.01.152.20 2019	OARSOALDEA. ACCIONES CASCO HISTÓRICO	0,00	65.828,82	64.328,84	26.102,63
1 0420.734.01.151.00 2019	JUNTA CONCERTACION GAZTAÑO BERRI	0,00	321.719,51	303.906,56	303.906,56
1 0430.622.01.323.00 2019	REHABILITACION CENTROS ESCOLARES 60/40 (	0,00	20.328,97	20.328,97	20.328,97
1 0430.622.01.333.30 2018	EQUIPAMIENTOS CULTURALES (LEKUONA) (PMS)	0,00	2.339.650,34	2.014.820,16	2.014.820,16
1 0430.622.01.333.30 2019	EQUIPAMIENTOS CULTURALES (LEKUONA) (PMS)	0,00	619.240,85	570.983,62	570.983,62
1 0430.643.02.342.20 2019	PROYECTO CAMPO DE FUTBOL BERAUN	0,00	462.289,77	322.957,70	62.957,70
1 0430.682.01.432.00 2019	COMPRAR EDIFICIO DE CALLE DEL MEDIO 11 P	0,00	15.246,00	15.246,00	15.246,00
1 0520.211.01.171.00 2019	REHABILITACION:BORDAS Y AREAS RECREATIVA	0,00	2.902,28	2.902,28	2.902,28
1 0520.226.07.170.00 2019	GASTOS DIVERSOS: CAMPAÑAS MEDIO-AMBIENTA	0,00	457,38	457,38	457,38
1 0520.227.03.170.00 2019	TROE:AGENDA ESCOLAR 21	0,00	10.250,00	10.250,00	10.250,00
1 0520.227.04.170.00 2019	TROE:AGENDA LOCAL 21	0,00	1.260,42	1.260,42	1.260,42
1 0520.227.07.172.10 2018	DESARROLLO DEL PLAN DE ACCIÓN CONTRA EL	0,00	16.032,50	16.032,50	16.032,50
1 0520.227.10.172.10 2019	CAMBIO CLIMATICO: DESARROLLO PAES	0,00	45.840,85	3.490,85	3.490,85
1 0520.227.11.172.00 2019	DISTRICT HEATING	0,00	12.203,71	12.203,71	12.203,71
1 0520.227.96.172.00 2019	RESTAURACION AMBIENTAL: BIODIVERSIDAD; M	0,00	28.492,36	28.492,36	28.492,36
1 0520.481.01.172.00 2019	SUBVENCIONES A ENTIDADES, ASOCIACIONES Y	0,00	2.000,00	2.000,00	2.000,00
1 0520.481.01.323.00 2019	PROYECTO 50-50 ESCUELAS	0,00	5.278,50	4.567,04	4.567,04
1 0520.601.01.454.00 2019	RED CAMINOS PUBLICOS	0,00	67.049,11	61.663,77	61.663,77
1 0520.623.01.172.00 2018	CAMBIO CLIMATICO: DESARROLLO PAES INVERS	0,00	1.936,00	1.936,00	1.936,00
1 0520.623.02.162.20 2019	ACTUACION EN PREVENCION DE RESIDUOS	0,00	26.999,66	26.999,66	26.999,66
1 0520.623.02.172.10 2019	ENERGIAS RENOVABLES	0,00	85.910,00	78.496,91	78.496,91
1 0520.643.01.172.00 2019	GESTIÓN AMIANTO	0,00	20.790,00	20.790,00	20.790,00
1 0630.412.01.326.20 2019	SUBVENCION: CIFP DON BOSCO	0,00	800,00	800,00	800,00
1 0630.471.01.326.20 2019	SUBVENCION: ORERETA IKASTOLA	0,00	4.500,00	4.500,00	4.500,00
1 0630.471.02.326.20 2019	SUBVENCIONES: C.ESCOLARES,AMPAS,ENTIDADE	0,00	14.819,65	14.449,77	14.449,77
1 0630.481.01.326.20 2019	SUBVENCION ASPACE	0,00	600,00	600,00	600,00
1 0630.481.01.337.20 2019	SUBVENCIONES: ENTIDADES JUVENILES, EXTRA	0,00	6.000,00	6.000,00	6.000,00
1 0630.481.02.337.20 2019	SUBVENCIONES EMANCIPACION	0,00	5.387,30	5.387,30	5.387,30
1 0730.471.02.231.60 2019	PROYECTOS DE PREVENCION: SUBVENCIONES	0,00	9.999,26	7.576,26	7.576,26
1 0730.481.01.231.60 2019	SUBVENCIONES ENTIDADES ACCION SOCIAL	0,00	7.799,92	7.799,92	7.799,92
1 0730.481.02.231.70 2019	SUBVENCIONES POR ACTIVIDADES: CLUB DE PE	0,00	15.400,00	7.250,04	7.250,04
1 0830.226.07.333.30 2019	EXPOSICIONES LEKUONA FABRIKA	0,00	12.596,10	12.596,10	12.596,10
1 0830.226.08.334.00 2019	FOMENTO DE LA CULTURA Y DEL COMERCIO (AT	0,00	17.263,89	16.487,15	16.487,15
1 0830.227.18.334.00 2019	PROYECTOS ARTISTICOS	0,00	1.820,70	1.820,70	1.820,70
1 0830.481.01.334.00 2019	SUBVENCION CORAL ANDRA MARI	0,00	3.200,00	3.200,00	3.200,00

**ERRENTERRIAKO UDALA**  
 Kontuhartzailletza

**AYUNTAMIENTO DE  
ERRENTERIA**  
 Intervención

1 0830.481.01.338.00 2019	SUBVENCIONES MAGDALENAS	0,00	6.124,30	5.580,30	5.580,30
1 0830.481.02.334.00 2019	SUBVENCIONES ENTIDADES CULTURALES	0,00	38.663,89	34.095,30	34.095,30
1 0830.481.03.334.00 2019	SUBVENCION:CONVENIO KUKAI	0,00	8.500,00	8.500,00	8.500,00
1 0830.481.04.334.00 2019	SUBVENCION: EREINTZA ELKARTEA	0,00	7.000,00	7.000,00	7.000,00
1 0830.481.06.334.00 2019	SUBVENCION: MIKELAZULO ELKARTEA	0,00	1.280,00	1.280,00	1.280,00
1 0830.481.07.334.00 2019	SUBVENCION: LANDARBASO ABESBATZA	0,00	3.200,00	3.200,00	3.200,00
1 0830.481.09.334.00 2019	SUBVENCION: CINE CLUB OZ	0,00	3.400,00	3.400,00	3.400,00
1 0830.481.10.334.00 2019	SUBVENCION: DEJABU	0,00	3.000,00	3.000,00	3.000,00
1 0830.481.12.334.00 2019	SUBVENCION: IRAULTZA	0,00	3.830,00	3.830,00	3.830,00
1 0830.481.14.334.00 2019	SUBVENCION ZARIA	0,00	3.000,00	3.000,00	3.000,00
1 0830.625.01.333.30 2019	INVERSIONES CULTURA LEKUONA FABRIKA	0,00	11.871,40	11.871,40	11.871,40
1 0910.211.02.933.00 2019	EDIFICIOS OBRAS: CONTRATACION	0,00	7.223,52	7.223,52	7.223,52
1 0920.210.01.171.00 2019	MANTENIMIENTO PARQUES Y JARDINES	0,00	32.499,36	31.998,89	31.998,89
1 0920.212.00.153.40 2019	ASCENSORES, EXTINTORES, CLIMATIZACIÓN* :	0,00	27.006,81	25.077,46	25.077,46
1 0920.601.01.153.20 2019	URBANIZAZIOAK	0,00	91.274,40	78.712,79	78.712,79
1 0920.623.01.165.00 2019	REPOSICION RED ELECTRICA	0,00	50.308,20	50.308,20	50.308,20
1 0920.623.02.160.00 2019	SANEAMIENTO	0,00	150.839,99	112.496,13	112.496,13
1 0920.623.02.161.00 2019	ADQUISICION CONTADORES DE AGUA	0,00	5.548,19	2.389,05	2.389,05
1 0920.624.01.153.30 2019	ADQUISICION VEHICULOS,PAPELERAS,BANCOS	0,00	44.500,00	22.551,88	22.551,88
1 0930.212.00.323.00 2019	ASCENSORES, CLIMATIZACION, CALDERAS* : CO	0,00	1.589,70	1.589,67	1.589,67
1 0930.212.00.333.00 2019	ASCENSORES, CLIMATIZACIÓN, CALDERAS* : ED	0,00	2.548,25	2.548,22	2.548,22
1 0930.212.00.333.10 2019	ASCENSORES, CLIMATIZACIÓN, CALDERAS* : NI	0,00	2.245,54	2.245,54	2.245,54
1 1030.226.99.335.10 2019	ACTIVIDADES VARIAS	0,00	270,00	270,00	270,00
1 1030.471.02.335.10 2019	SUBVENCIONES: HAMAIIKA TELEBISTA	0,00	1.400,00	1.400,00	1.400,00
1 1030.471.03.335.10 2019	SUBVENCIONES: HITZA	0,00	4.800,00	4.800,00	4.800,00
1 1030.480.01.335.10 2019	SUBVENCIONES: BECAS ESTUDIANTES EUSKARA	0,00	6.663,40	6.663,40	6.663,40
1 1030.481.04.335.10 2019	SUBVENCIONES: LAU HAIZETARA	0,00	6.545,89	6.545,89	6.545,89
1 1030.481.11.335.10 2019	SUBVENCIONES DIRECTAS: KONTSEILUA	0,00	100,00	100,00	100,00
1 1030.481.12.335.10 2019	SUBVENCIONES DIRECTAS: HERRI URRATS	0,00	100,00	100,00	100,00
1 1030.481.13.335.10 2019	SUBVENCIONES DIRECTAS: NAFARROA OINEZ	0,00	100,00	100,00	100,00
1 1130.731.01.326.10 2019	ERRENTERRIA MUSICAL	0,00	21.250,00	21.250,00	21.250,00
1 1220.622.01.133.30 2019	NUEVA SEÑALIZACION	0,00	200,74	200,74	200,74
1 1230.212.01.130.00 2019	MAQUINARIA, INSTALACIONES Y UTILLAJE	0,00	4.821,86	4.821,85	4.821,85
1 1230.221.05.130.00 2019	VESTUARIO: POLICIA LOCAL	0,00	340,78	340,74	340,74
1 1230.227.02.130.00 2019	TROE: VARIOS	0,00	1.917,33	1.917,33	1.917,33
1 1230.623.06.130.00 2019	ACTUALIZACION PLAN DE EMERGENCIA MUNICIP	0,00	12.584,00	12.584,00	12.584,00
1 1230.623.07.130.00 2019	INSTALACION CAMARAS ASCENSORES	0,00	40.000,00	35.468,29	35.468,29
1 1330.481.01.231.50 2019	SUBVENCIONES GENERICAS	0,00	2.400,00	1.855,30	1.855,30
1 1430.226.06.327.10 2019	CAMPAÑAS DE SENSIBILIZACION	0,00	2.289,94	590,00	590,00
1 1430.419.01.230.20 2018	COLAB.INTER.EUSKAL FONDOA:PROYECTOS	0,00	6.400,00	6.400,00	6.400,00
1 1430.481.01.230.20 2019	SUBVENCIONES EMERGENCIA Y ACCION HUMANIT	0,00	400,00	400,00	400,00
1 1430.481.02.327.10 2019	SUBVENCIONES: EDUCACION ENTRE CULTURAS	0,00	5.199,57	4.984,57	4.984,57
1 1430.481.03.230.20 2018	SUBVENCIONES COLABORACION INTERNACIONAL	0,00	9.888,26	9.888,26	9.888,26
1 1430.481.03.230.20 2019	SUBVENCIONES COLABORACION INTERNACIONAL	0,00	16.071,63	6.279,85	6.279,85
1 1530.481.05.341.10 2019	SUBVENCIONES: HIBAIIKA A.E.	0,00	6.000,00	6.000,00	6.000,00
1 1530.481.06.341.10 2019	SUBVENCIONES: MINDARA ELKARTEA	0,00	3.000,00	3.000,00	3.000,00
1 1530.481.09.341.10 2019	SUBVENCION EPLE ERRENT, PILOTAREN LAG	0,00	11.715,93	11.715,93	11.715,93
1 1530.623.02.342.00 2019	COMPRA DE MATERIAL DEPORTIVO (TAQUILLAS,	0,00	33.914,31	33.914,31	33.914,31
1 1610.481.01.920.00 2019	SUBVENCION: GUREAK	0,00	1.333,20	1.333,20	1.333,20
1 1710.226.04.933.00 2019	GASTOS JURIDICOS DEPARTAMENTO PATRIMONIO	0,00	5.096,10	1.815,00	1.815,00
1 1830.480.01.463.00 2018	BECA KOLDO MITXELENA	0,00	6.000,00	6.000,00	6.000,00
1 1830.643.01.492.00 2019	GESTION DEL CONOCIMIENTO	0,00	11.858,00	11.387,50	11.387,50
1 1910.623.02.920.00 2019	RENOVACION SISTEMA TELEFONIA MUNICIPAL	0,00	60.500,00	47.858,55	47.858,55
1 1910.626.01.920.10 2019	EQUIPOS INFORMATICOS	0,00	27.111,59	27.111,56	27.111,56
1 2010.227.07.920.50 2019	TROE: REVISTA MUNICIPAL+COMUNICACION	0,00	7.657,96	7.657,95	7.657,95
1 0320.471.01.433.00 2020	COVID: SUBVENCIONES ACTIVIDAD ECON LOCAL	0,00	1.700.000,00	952.750,00	952.750,00
	<b>GUZTIRA</b>	<b>0,00</b>	<b>9.902.710,91</b>	<b>7.357.633,38</b>	<b>6.782.984,14</b>

**8.- DESVIACIONES DE FINANCIACIÓN EN GASTOS CON FINANCIACIÓN AFECTADA**

Durante el presente ejercicio económico se han ejecutado los proyectos de gasto que se relacionan en el presente apartado y que tienen las siguientes características en común:

- Se trata de gastos que cuentan con financiación específica, expresamente afectada a su realización.



- Se trata de operaciones plurianuales, es decir, operaciones en las cuales bien las obligaciones reconocidas, bien los derechos afectados a su financiación, o ambos a la vez, se van a liquidar e imputar a más de un ejercicio económico.

La ejecución plurianual de este tipo de gastos puede arrojar desviaciones de financiación, positivas o negativas, en cada uno de los ejercicios a los que se extiendan, en la medida en que la distribución porcentual de las obligaciones reconocidas entre los diferentes ejercicios no coincida con la de los derechos paralelamente liquidados.

A estos efectos, entendemos por desviaciones de financiación la diferencia entre:

- ⇒ los derechos reconocidos desde el inicio del gasto (independientemente de que este se haya producido en este ejercicio o en anteriores) hasta el 31 de diciembre (fecha de liquidación del presupuesto), afectados a la realización del citado gasto
- ⇒ y los derechos que, en función de la parte de gasto ejecutada en el mismo periodo, deberían haberse reconocido si la ejecución de los ingresos se hubiese realizado acompasadamente en el tiempo con la del gasto.

Además, en la medida en que la ejecución del gasto con financiación afectada haya comenzado en un ejercicio anterior, cabe diferenciar entre:

- Desviaciones de financiación acumuladas, esto es, las calculadas de acuerdo a lo anteriormente apuntado.
- Desviaciones de financiación imputables al presente ejercicio, calculadas de forma análoga a la anterior, pero teniendo en cuenta solo los ingresos y gastos reconocidos y liquidados en el propio ejercicio:

En este sentido, los gastos con financiación afectada recogidos en el presupuesto del presente ejercicio, así como las desviaciones de financiación derivadas de su ejecución, son los siguientes:

GASTOS CON FINANCIACIÓN AFECTADA	DESVIACIONES DE FINANCIACIÓN	
	ACUMULADAS	IMPUTABLES AL EJERC.
Gaztaño berri	601.012,00	0,00
Herencia Josefina Rubio Tio	881.026,69	-364.402,67
Lekuona Kulturgunea (DFG)	1.073,34	10.905,32
Ascensor de Beraun (GV-Accesibilidad 2017)	0,00	141.492,16
Rampas C/ Jaizkibel (GV-Accesibilidad 2017)	0,00	-14.983,84
Revisión PGOU (Perspectiva de género)	7.488,59	881,01
Renovación campo de fútbol de Beraun	0,00	49.358,47
Artisau Auzoa	0,00	13.675,97
Renovación edificio Markola KM ikastetxea	0,00	134.702,66
Subvenciones a inversiones por COVID	59.737,02	-59.737,02
Plan de empleo general 2018 (Lanbide)	0,00	-71.248,59
Plan de empleo general 2019 (Lanbide)	0,00	-13.352,50
Plan de empleo de choque 2019 (Lanbide)	0,00	212.602,03
Plan de empleo general 2020 (Lanbide)	171.801,22	-171.801,22



Plan de empleo joven 2020 (Lanbide)	0,00	6.857,21
<b>TOTAL</b>	<b>1.722.138,86</b>	<b>-125.051,01</b>

### 9.- ESTIMACIÓN DE SALDOS DE DUDOSO COBRO

En la siguiente tabla se recoge la estimación de los derechos pendientes de cobro que se consideran de difícil o imposible realización:

CÁLCULO DE DERECHOS DE DIFÍCIL O IMPOSIBLE REALIZACIÓN						
Concepto	2018 y ant.	201	Residuos	2020	Total	Morosidad
Capítulo III						
IBI Urbana	189.549,10	59.093,39	248.642,49	408.354,77	656.997,26	258.004,75
Vehículos	178.165,68	69.798,33	247.964,01	237.711,86	485.675,87	321.591,12
Plusvalías	415.712,01	35.617,78	451.329,79	308.131,34	759.461,13	539.284,82
IAE	165.934,76	54.189,79	220.124,55	88.435,61	308.560,16	258.664,02
ICIO	1.148,25	1.183,93	2.332,18	84.029,33	86.361,51	13.023,35
Tasa agua y alcantarillado	83.176,79	16.079,13	99.255,92	813.209,23	912.465,15	115.351,17
Otros ingresos diversos	109.100,14	32.670,76	141.770,90	765.159,15	906.930,05	172.916,97
Multas	261.581,56	97.647,03	359.228,59	136.079,77	495.308,36	373.398,91
Basuras	62.389,68	25.726,17	88.115,85	149.658,18	237.774,03	98.284,05
<b>Subtotal Cap.III</b>	<b>1.466.757,97</b>	<b>392.006,31</b>	<b>1.858.764,28</b>	<b>2.990.769,24</b>	<b>4.849.533,52</b>	<b>2.150.519,17</b>
Pendientes otros capítulos						
Capítulo IV					0,00	0,00
Capítulo V			44.295,90	51.921,23	96.217,13	44.295,90
Capítulo VI					0,00	0,00
Capítulo VII				209.718,30	209.718,30	0,00
Capítulo VIII			271,72	4.720,00	4.991,72	271,72
<b>Subtotal otros capítulos</b>			<b>1.903.331,90</b>	<b>3.257.128,77</b>	<b>5.160.460,67</b>	<b>44.567,62</b>
					<b>TOTAL</b>	<b>2.195.086,79</b>

La prolongación del periodo de cobro voluntario y la evolución de la recaudación municipal durante 2020 ha tenido por consecuencia que el cálculo de los saldos de dudoso cobro se haya incrementado en 277.052,66 euros respecto al ejercicio anterior.




**10.- RESULTADO PRESUPUESTARIO**

El resultado presupuestario es una magnitud cuya determinación viene regulada en el artículo 48 de la Norma Foral 21/2003 anteriormente citada.

El resultado presupuestario es una magnitud económica que representa en qué medida los derechos reconocidos en el ejercicio han sido suficientes para hacer frente a las obligaciones que debían financiar (y, en su caso, al déficit neto generado por anulaciones, efectuadas en el presente ejercicio, de operaciones procedentes de ejercicios cerrados).

<b>RESULTADO PRESUPUESTARIO</b>			
CONCEPTOS	DERECHOS RECONOCIDOS NETOS	OBLIGACIONES RECONOCIDAS NETAS	RESULTADO PRESUPUESTARIO EJ. CORRIENTE
a) Operaciones corrientes	47.686.200,57	44.844.021,91	2.842.178,66
b) Operaciones de capital	1.424.104,36	7.257.813,35	-5.833.708,99
c) Activos financieros	28.071,00	28.071,00	0,00
d) Pasivos financieros	0,00	1.950.619,63	-1.950.619,63
<b>1. RESULTADO PRESUPUESTARIO DEL EJERCICIO CORRIENTE (1=a+b+c+d)</b>	<b>49.138.375,93</b>	<b>54.080.525,89</b>	<b>-4.942.149,96</b>
CONCEPTOS	ANULACIÓN DE DERECHOS RECONOCIDOS	ANULACIÓN DE OBLIGACIONES RECONOCIDAS	RESULTADO PRESUPUESTARIO EJ. CERRADOS
a) Operaciones corrientes	173.842,22	0,00	-173.842,22
b) Operaciones de capital	0,00	0,00	0,00
c) Activos financieros	0,00	0,00	0,00
d) Pasivos financieros	0,00	0,00	0,00
<b>2. RESULTADO PRESUPUESTARIO DE EJERCICIOS CERRADOS (2=a+b+c+d)</b>	<b>173.842,22</b>	<b>0,00</b>	<b>-173.842,22</b>
<b>3.RESULTADO PRESUPUESTARIO ANTES DE AJUSTES (1+2)</b>			<b>-5.115.992,18</b>
AJUSTES :			
a) Créditos gastados financiados con remanente de tesorería para gastos generales			6.782.984,14
b) Desviaciones de financiación negativas del ejercicio			570.474,84
c) Desviaciones de financiación positivas del ejercicio			695.525,85
<b>4. TOTAL AJUSTES (4=a+b-c)</b>			<b>6.657.933,13</b>
<b>RESULTADO PRESUPUESTARIO AJUSTADO (3+4)</b>			<b>1.541.940,95</b>

**11.- REMANENTE DE TESORERÍA**

El remanente de tesorería es una magnitud cuya determinación viene también regulada en el artículo 48 de la Norma Foral 21/2003.

El remanente de tesorería es una magnitud financiera que representa el excedente de liquidez a corto plazo de la entidad. Dicho de otra forma, el remanente de tesorería son los fondos líquidos que tendría la entidad bajo la siguiente ficción: que los derechos pendientes de cobro a corto plazo vencieran y se cobraran a 31 de diciembre, y con el producto de esta recaudación y los fondos líquidos a dicha fecha se atendieran las obligaciones pendientes de pago a corto plazo, bajo el supuesto de que también vencieran a 31 de diciembre.



El remanente de tesorería total tiene tres componentes:

- Provisión para saldos de dudoso cobro.
- Exceso de financiación afectada.
- Remanente de tesorería para gastos generales.

La provisión para saldos de dudoso cobro se corresponde con la estimación de los derechos pendientes de cobro que el ente considera de difícil o imposible realización, y que se detallan en el apartado 9.

El exceso de financiación afectada tiene dos componentes. Por una parte, está constituido por la suma de las desviaciones de financiación acumuladas positivas en gastos con financiación afectada, calculadas al final del ejercicio respecto de cada agente financiador y que habrá de destinarse a financiar los correspondientes gastos que lo hayan generado o, en su caso, cubrir las obligaciones que genere la renuncia o imposibilidad de realizar total o parcialmente el gasto proyectado. Por otra parte, incluye, otras provisiones que haya podido dotar la entidad.

El remanente de tesorería para gastos generales vendrá cuantificado por el remanente de tesorería total menos los saldos estimados como de dudoso cobro menos el exceso de financiación afectada.

REMANENTE DE TESORERÍA			
Nº de cuentas	Componentes	Ejercicio 2020	
57	<b>1. (+) Fondos líquidos</b>		<b>9.394.021,66</b>
	<b>2. (+) Derechos pendiente de cobro</b>		<b>8.032.928,05</b>
430,433,437,438	-(+ del Presupuesto corriente	5.531.928,06	
431,434,439	-(+ del Presupuestos cerrados	2.166.170,70	
440,442,449,456,470, 471,472,548,550	-(+ de operaciones no presupuestarias	334.829,29	
	<b>3. (-) Obligaciones pendiente de pago</b>		<b>6.661.330,89</b>
400	-(+ del Presupuesto corriente	4.431.009,39	
401	-(+ de Presupuestos cerrados	10,01	
165,166,180,185,410, 414,419,453,475,476, 477,502,515,516,521, 560,561	-(+ de operaciones no presupuestarias	2.230.311,49	
	<b>4. (+) Partidas pendientes de aplicación</b>		<b>0,00</b>
554,559	-(-) cobros realizados pendientes de aplicación definitiva	0	
555, 5581, 5585	-(+ pagos realizados pendientes de aplicación definitiva	0,00	
	<b>I. Remanente de tesorería total (1 + 2 – 3 + 4)</b>		<b>10.765.618,82</b>
4900,4901,4902,4903	<b>II. Saldos de dudoso cobro</b>		<b>2.195.086,79</b>
	<b>III. Exceso de financiación afectada</b>		<b>1.722.138,86</b>
	<b>IV. Remanente de tesorería para gastos generales (I – II – III)</b>		<b>6.848.393,17</b>



Por tanto, el presente ejercicio se ha liquidado con un remanente de tesorería total por importe de **10.765.618,82** euros, de los cuales:

- ⇒ **2.195.086,79** euros, esto es, la provisión para los saldos de dudoso cobro, se han destinado a dotar los deterioros de valor de los créditos.
- ⇒ **1.722.138,863** euros, esto es, el exceso de financiación afectada. Este apartado tiene dos componentes; por una parte, las desviaciones de financiación acumuladas positivas en gastos con financiación afectada, que se podrá destinar a la incorporación de créditos correspondientes a los gastos que la han generado; y por la otra, incluye otras provisiones que haya podido dotar la entidad.
- ⇒ **6.848.393,17** euros, esto es, el remanente de tesorería para gastos generales, el cual se podrá utilizar par la financiación de las modificaciones de crédito (tanto de gastos con financiación afectada como de gastos generales).

## 12.- COMPROBACIÓN DEL REMANENTE DE TESORERÍA

CONCEPTO	EUROS
Remanente de tesorería bruto del ejercicio anterior	<b>15.881.611,00</b>
+ Resultado presupuestario (antes de ajustes) del ejercicio corriente	<b>-5.115.992,18</b>
Remanente de tesorería total del ejercicio corriente	<b>10.765.618,82</b>

## 13.- REMANENTES DE CRÉDITO

Cuantitativamente, los remanentes de crédito se determinan como diferencia entre los créditos definitivos y las obligaciones reconocidas con cargo a los mismos.

El artículo 44.1 de la Norma Foral 21/2003 establece que los créditos de pago incluidos en el presupuesto que, a 31 de diciembre, no estén afectados al cumplimiento de obligaciones devengadas en el ejercicio (esto es, los remanentes de crédito) quedarán anulados de pleno derecho, salvo que se incorporen al respectivo presupuesto del ejercicio siguiente.

Por su parte, el artículo 32.1 recoge los supuestos en que dichos remanentes de crédito son susceptibles de incorporación, y que a continuación se relacionan:

- a) Créditos que hayan sido objeto de transferencia autorizada y créditos adicionales concedidos, en ambos casos, en el último trimestre del ejercicio.



- b) Créditos correspondientes a gastos dispuestos y para los que, por causas justificadas, no haya podido contraerse la obligación.
- c) Créditos habilitados y otros créditos vinculados a ingresos afectados.
- d) Créditos por operaciones de capital.

En ningún caso serán incorporables los créditos declarados no disponibles. Los créditos incorporados deberán ser realizados dentro del ejercicio en que se produce la incorporación, no procediendo incorporaciones sucesivas salvo en el caso de operaciones de capital que se financien con ingresos finalistas.

De acuerdo con ello, en la siguiente tabla se detallan los remanentes de crédito susceptibles de incorporación resultantes de la liquidación del presente ejercicio, así como la situación en que se encuentran, de las anteriormente mencionadas, que justifica su incorporabilidad. La incorporación de créditos tendrá, en todo caso, carácter optativo y se formalizará mediante uno o varios expedientes de modificación de créditos que deberán ser aprobados con anterioridad al próximo día 30 de junio.

Partida	Descripción	A	D	O	A incorporar	
1 0430.622.01.333.30 2018	EQUIPAMIENTOS CULTURALES (LEKUONA) (PMS)	2.339.645,08	2.339.645,08	2.014.820,16	324.824,92	d)
1 0420.623.02.342.20 2019	PROYECTO RENOVACIÓN MATADERO DEPORTES AG	44.315,04	44.315,04	0,00	44.315,04	d)
1 0420.642.04.151.10 2019	PLAN GENERAL	112.530,00	112.530,00	45.012,00	67.518,00	d)
1 0430.622.01.333.30 2019	EQUIPAMIENTOS CULTURALES (LEKUONA) (PMS)	619.240,85	579.254,58	570.983,62	48.257,23	d)
1 0520.227.10.172.10 2019	CAMBIO CLIMATICO: DESARROLLO PAES	45.840,85	37.692,61	3.490,85	42.350,00	b)
1 0920.624.01.153.30 2019	ADQUISICION VEHICULOS,PAPELERAS,BANCOS	39.249,88	39.249,88	22.551,88	16.698,00	d)
1 1430.419.01.230.20 2019	COLAB.INTER.EUSKAL FONDOA:PROYECTOS	6.400,00	6.400,00	0,00	6.400,00	b)
1 1430.481.03.230.20 2019	SUBVENCIONES COLABORACION INTERNACIONAL	16.071,63	16.071,63	6.279,85	9.791,78	b)
1 1910.623.02.920.00 2019	RENOVACION SISTEMA TELEFONIA MUNICIPAL	60.500,00	53.201,28	47.858,55	12.641,45	d)
1 0220.422.01.241.00 2020	OARSOALDEA: PLANES DE EMPLEO	36.153,00	36.153,00	0,00	36.153,00	b)
1 0220.481.01.241.00 2020	ARRASTALO	24.355,16	24.355,16	13.395,34	10.959,82	c)
1 0220.481.02.241.00 2020	GURUTZ GORRIA	12.450,34	12.450,34	6.847,69	5.602,65	c)
1 0320.422.01.433.00 2020	OARSOALDEA: APORTACION ORDINARIA	639.229,35	639.229,35	514.599,58	124.629,77	b)
1 0320.481.01.439.00 2020	HUMANIDAD DIGITAL: SUBVENCIÓN UEU	20.000,00	20.000,00	16.000,00	4.000,00	b)
1 0320.771.01.433.00 2020	INVERSIONES COMERCIO Y HOSTELERIA	84.710,00	24.972,98	24.972,98	59.737,02	c)
1 0420.227.03.151.10 2020	ESTUDIOS Y TRABAJOS: PROYECTOS Y CARTOGR	28.023,31	28.023,31	22.699,31	5.324,00	b)
1 0420.642.04.151.10 2020	PLAN GENERAL	216.057,68	216.057,68	0,00	216.057,68	d)
1 0420.780.01.152.20 2020	SUBVENCIONES ACONDICIONAMIENTO PROGRAMA	13.275,23	13.275,23	0,00	13.275,23	d)
1 0430.622.01.323.00 2020	REHABILITACION CENTROS ESCOLARES 60/40 (	433.068,31	413.963,48	292.979,07	140.089,24	c)
1 0430.622.01.333.00 2020	EQUIPAMIENTOS CULTURALES (LEKUONA) (PMS)	113.254,75	76.676,16	55.755,26	57.499,49	d)
1 0520.227.07.172.00 2020	DESARROLLO PLAN DE ADAPTACIÓN AL CAMBIO	24.404,00	15.404,00	15.404,00	9.000,00	b)
1 0520.481.01.172.00 2020	SUBVENCIONES A ENTIDADES Y ASOCIACIONES	10.000,00	10.000,00	8.000,00	2.000,00	b)
1 0630.471.02.326.20 2020	SUBVENCIONES: C.ESCOLARES,AMPAS,ENTIDADE	39.987,31	39.987,31	23.992,39	15.994,92	b)
1 0630.481.01.337.20 2020	SUBVENCIONES: ENTIDADES JUVENILES, EXTRA	14.972,70	14.972,70	8.983,62	5.989,08	b)
1 0630.481.02.337.20 2020	SUBVENCIONES EMANCIPACION	20.771,25	20.771,25	16.460,79	4.310,46	b)
1 0730.226.96.231.70 2020	PROGRAMA DE PREVENCIÓN DE LA SOLEDAD	23.353,00	23.353,00	0,00	23.353,00	b)
1 0730.471.02.231.60 2020	PROYECTOS DE PREVENCIÓN: SUBVENCIONES	10.000,00	10.000,00	0,00	10.000,00	b)
1 0730.481.01.231.60 2020	SUBVENCIONES ENTIDADES ACCION SOCIAL	38.998,90	38.998,90	31.199,12	7.799,78	b)
1 0730.481.02.231.70 2020	SUBVENCIONES POR ACTIVIDADES: CLUB DE PE	58.700,00	58.700,00	46.960,00	11.740,00	b)
1 0830.481.02.338.00 2020	SUBVENCIONES: ENTIDADES CULTURALES	65.900,09	65.900,09	40.884,05	25.016,04	b)
1 0830.481.04.334.10 2020	SUBVENCION: EREINTZA ELKARTEA	35.000,00	35.000,00	28.000,00	7.000,00	b)
1 0830.481.06.334.10 2020	SUBVENCION: MIKELAZULO ELKARTEA	6.400,00	6.400,00	5.120,00	1.280,00	b)



1 0830.481.07.334.10 2020	SUBVENCION: LANDARBASO ABESBATZA	31.530,47	31.530,47	28.377,42	3.153,05	b)
1 0830.481.08.334.10 2020	SUBVENCION SEMANA DE TEATRO EZTENA	39.652,00	39.652,00	33.286,80	6.365,20	b)
1 0830.481.09.334.10 2020	SUBVENCION: CINE CLUB OZ	20.000,00	20.000,00	16.000,00	4.000,00	b)
1 0830.481.12.334.10 2020	SUBVENCION: IRAULTZA	19.150,00	19.150,00	15.320,00	3.830,00	b)
1 0920.623.02.160.00 2020	SANEAMIENTO	170.911,15	170.911,15	97.821,10	73.090,05	d)
1 0920.624.01.153.30 2020	ADQUISICION VEHICULOS,PAPELERAS,BANCOS	72.436,86	72.436,86	36.383,70	36.053,16	d)
1 1030.226.01.335.10 2020	CUOTA SOCIO SOZIOLINGUISTIKA KLUSTERRA	1.700,00	1.700,00	1.360,00	340,00	b)
1 1030.471.02.335.10 2020	SUBVENCIONES: HAMAIIKA TELEBISTA	7.000,00	7.000,00	5.600,00	1.400,00	b)
1 1030.471.03.335.10 2020	SUBVENCIONES: HITZA	36.700,00	36.700,00	30.630,00	6.070,00	b)
1 1030.480.01.335.10 2020	SUBVENCIONES: BECAS ESTUDIANTES EUSKARA	81.419,26	81.419,26	73.963,76	7.455,50	b)
1 1030.481.04.335.10 2020	SUBVENCIONES: LAU HAIZETARA	25.835,45	25.835,45	20.668,36	5.167,09	b)
1 1030.481.11.335.10 2020	SUBVENCIONES DIRECTAS: KONTSEILUA	500,00	500,00	400,00	100,00	b)
1 1030.481.12.335.10 2020	SUBVENCIONES DIRECTAS: HERRI URRATS	500,00	500,00	400,00	100,00	b)
1 1030.481.13.335.10 2020	SUBVENCIONES DIRECTAS: NAFARROA OINEZ	500,00	500,00	400,00	100,00	b)
1 1130.731.01.326.10 2020	ERRENTERIA MUSIKAL	21.250,00	21.250,00	0	21.250,00	d)
1 1220.210.01.133.00 2020	REORGANIZACIÓN TRÁFICO FANDERIA	17.242,50	17.242,50	0,00	17.242,50	b)
1 1330.481.01.231.50 2020	SUBVENCIONES GENERICAS	13.388,76	13.388,76	12.428,27	960,49	b)
1 1330.481.03.231.50 2020	SUBVENCION: IBAIALDE - 8 de MARZO	13.300,00	13.300,00	10.640,00	2.660,00	b)
1 1430.419.01.230.20 2020	COLAB.INTER.EUSKAL FONDOA:PROYECTOS	32.000,00	32.000,00	25.600,00	6.400,00	b)
1 1430.481.01.230.20 2020	SUBVENCIONES EMERGENCIA Y ACCION HUMANIT	14.000,00	14.000,00	11.800,00	2.200,00	b)
1 1430.481.02.327.10 2020	SUBVENCIONES: EDUCACION ENTRE CULTURAS	24.337,98	24.337,98	20.798,69	3.539,29	b)
1 1430.481.03.230.20 2020	SUBVENCIONES COLABORACION INTERNACIONAL	77.827,01	77.827,01	62.261,60	15.565,41	b)
1 1430.481.04.327.10 2020	COLABORACION INTERNACIONAL: CUOTA ZAS	1.000,00	1.000,00	800,00	200,00	b)
1 1530.481.05.341.10 2020	SUBVENCIONES: HIBAIIKA A.E.	42.350,00	42.350,00	33.880,00	8.470,00	b)
1 1530.481.06.341.10 2020	SUBVENCIONES: MINDARA ELKARTEA	20.445,00	20.445,00	16.356,00	4.089,00	b)
1 1530.481.08.341.10 2020	SUBVENCION EREINTZA ESKUBALOIA	83.000,00	83.000,00	66.400,00	16.600,00	b)
1 1530.481.09.341.10 2020	SUBVENCION EPLE ERRENT, PILOTAREN LAG	47.096,55	47.096,55	46.400,00	696,55	b)
1 1810.226.01.332.20 2020	MEMORIA HISTORICA	12.705,00	12.705,00	0,00	12.705,00	b)
1 1830.481.01.338.00 2020	700 ANIVERSARIO	4.495,15	4.495,15	4.045,63	449,52	b)
1 1910.626.01.920.10 2020	EQUIPOS INFORMATICOS	54.884,47	54.884,47	32.499,47	22.385,00	d)
1 2010.644.00.920.50 2020	INVERSIONES TIC: APLICACIONES, INFORMACI	67.142,20	58.605,65	47.425,25	19.716,95	d)
	<b>TOTAL</b>	<b>6.307.157,52</b>	<b>6.118.767,30</b>	<b>4.635.196,16</b>	<b>1.671.961,36</b>	

#### 14.- CONCLUSIONES

- El informe sobre el cumplimiento de los parámetros de estabilidad presupuestaria, sostenibilidad financiera y regla de gasto relativo a la liquidación del presupuesto consolidado se recoge en expediente independiente.
- Durante 2020 no se han contratado nuevos préstamos, dado que los proyectos de inversión asociados a los mismos (Barandiaran, ascensor de Gaztaño...) han sido suspendidos.
- La pandemia del COVID-19 ha tenido notables efectos.

\* En el presupuesto de ingresos; además de la notable disminución del 10% en el FFFM (-2.896.260 euros), según las estimaciones del área de Hacienda, el período de alarma supuso la devolución de 141.000 euros y el no reconocimiento de 144.000 euros en impuestos y tasas municipales. Además, algunos servicios todavía no se han recuperado (el albergue de Belabaratz, por ejemplo).

\* En el presupuesto de gastos, el efecto ha sido en mayor medida cualitativo, ya que proyectos previstos no se han ejecutado o algunas partidas de gastos se han tenido



que destinar a gastos relacionados con el COVID. Los gastos directamente relacionados con la COVID ascienden a 2.096.654,82 euros.

- El Ayuntamiento ha terminado el ejercicio con ahorro neto y remanente de tesorería positivos.

Con las circunstancias señaladas, se informa favorablemente el expediente de liquidación del Presupuesto municipal del año 2018 del Ayuntamiento de Errenteria.

Errenteria, 16 de marzo de 2021  
La Interventora Municipal,

**Sinaduren laburpena / Resumen de firmas****Titulua / Título:**

LIQUIDACIÓN 2020 - INFORME

Data / Fecha: 2021/03/16 12:38:57

Sinatzailea 1 / Firmante 1: IRUNE SOTO COTORRO - 44973525S

Kontuhartzailea

**Espediente zk./Nº Expediente:** 2021SPOL0007**Gaia/Asunto:** 2020ko Aurrekontuaren likidazioa (UDALA)

Liquidación Presupuesto 2020 (AYUNTAMIENTO)

**Eskatzailea/Solicitante:** ERRETERIAKO UDALA**NAN(IFK)/DNI(NIF):** P2007200E**Kokalekua/Emplazamiento:** ERRETERIA**DEKRETUA****DECRETO****AURREKARIAK****ANTECEDENTES**

Udal honen 2020ko aurrekontuaren likidazioari buruz Kontuhartzaileak osatu duen txostena ikusirik, eta likidazio horren dokumentuak aztertu ondoren, bertan jasotakoarekin bat natorrenez,

Visto el informe de liquidación del presupuesto de este Ayuntamiento correspondiente al ejercicio de 2020, formulada por la Interventora municipal, así como los documentos que integran la misma, y encontrándola conforme.

Aurrekontuaren likidazio prozedura, 463/2020 Errege Dekretu Legeak, COVID-19ak eraginda alarma egoera ezartzen denekoak, bere 3. Xedapen Gehigarriaren 4. puntuari ezartzen duenaren baitan, interes orokorra babesteko eta Errenteriako Udaleko oinarrizko funtzionamendura ezinbesteko denez,

Teniendo en cuenta que el procedimiento de liquidación del presupuesto, a los efectos de lo establecido en el apartado 4. de la Disposición Adicional Tercera del Real Decreto Ley 463/2020 por el que declara el estado de alarma ocasionada por el COVID-19, es indispensable para la protección del interés general y para el funcionamiento básico del Ayuntamiento de Errenteria.

Abenduaren 19ko 21/2003 Foru Arauak, Gipuzkoako Toki Erakundearen Aurrekontuei buruzkoak, 49.3 artikuluan emandako eskumenak erabiliz, honako hau

En el ejercicio de las competencias que me atribuye el artículo 49.3 de la Norma Foral 21/2003, de 19 de diciembre, Presupuestaria de las Entidades Locales de Gipuzkoa,

Horregatik guztiagatik, Udal honetako Alkateak eskuordetu dizkidan eskumenak baliatuz, eta Ogasuneko Delegatuak espedientean jasotako dekretu-proposamenari emandako adostasunarekin.

Por todo ello, en ejercicio de las competencias que me han sido conferidas en virtud de delegación efectuada por la Alcaldía de este Ayuntamiento, y con la conformidad dada por Delegada de Hacienda a la propuesta de decreto que consta en el expediente.

Honen bidez,

Por la presente,

**EBATZI DUT****RESUELVO**

**Lehen.** Udal honen 2020ko aurrekontuaren likidazioa onartzea. Hona hemen horren laburpena:

**Primero.** Aprobar la liquidación del presupuesto de este Ayuntamiento, correspondiente al ejercicio de 2020, y que presenta el siguiente resumen:





<b>AURREKONTUAREN EMAITZA</b>			
<b>RESULTADO PRESUPUESTARIO</b>			
<b>KONTZEPTUAK</b> CONCEPTOS	<b>ONARTUTAKO</b> <b>ESKUBIDE GARBIAK</b> DRN	<b>ONARTUTAKO</b> <b>OBLIGAZIO GARBIAK</b> ORN	<b>EMAITZA</b> RESULTADO
<b>a) Eragiketa korronteak</b> Operaciones corrientes	47.686.200,57	44.844.021,91	2.842.178,66
<b>b) Kapital-eragiketak</b> Operaciones de capital	1.424.104,36	7.257.813,35	-5.833.708,99
<b>c) Aktibo finantzarioak</b> Activos financieros	28.071,00	28.071,00	0,00
<b>d) Pasibo finantzarioak</b> Pasivos financieros	0,00	1.950.619,63	-1.950.619,63
<b>1. URTEKO EKITALDIKO</b> <b>AURREKONTU-EMAITZA (1=a+b+c+d)</b> Resultado presupuestario del ejercicio	49.138.375,93	54.080.525,89	-4942149,96
<b>KONTZEPTUAK</b> CONCEPTOS	<b>AINZATETSITAKO</b> <b>ESKUBIDEAK</b> <b>EZEZTATZEA</b> DERECHOS ANUL.	<b>AINZATETSITAKO</b> <b>OBLIGAZIOAK</b> <b>EZEZTATZEA</b> OBLIG.ANUL.	<b>EMAITZA</b> RESULTADO
<b>a) Eragiketa korronteak</b> Operaciones corrientes	173.842,22	0,00	-173.842,22
<b>b) Kapital-eragiketak</b> Operaciones de capital	0,00	0,00	0,00
<b>c) Aktibo finantzarioak</b> Activos financieros	0,00	0,00	0
<b>d) Pasibo finantzarioak</b> Pasivos financieros	0,00	0,00	0,00
<b>2. ITXITAKO EKITALDIETAKO</b> <b>AURREKONTU-EMAITZA (2=a+b+c+d)</b> Resultado presupuestario de ejerc.cdos.	173.842,22	0,00	-173.842,22
<b>3. DOIKUNTZEN AURREKO AURREKONTU-EMAITZA (1+2)</b> Resultado presupuestario antes de ajustes			-5.115.992,18
<b>DOIKUNTZAK</b> AJUSTES			
<b>a) Gastu orokorretarako diruzainzako gerakinarekin finantzatutako kreditu gastatuak</b> Créditos gastados, financiados con remanente de tesorería para gastos generales			6.782.984,14
<b>b) Ekitaldiko finantziario-desbideratze negatiboak</b> Desviaciones de financiación negativas del ejercicio			570.474,84
<b>c) Ekitaldiko finantziario-desbideratze positiboak</b> Desviaciones de financiación positivas del ejercicio			695.525,85
<b>4. DOIKUNTZAK GUZTIRA (4=a+b-c)</b> Total ajustes			6.657.933,13
<b>AURREKONTU-EMAITZA DOITUA (3+4)</b> Resultado presupuestario ajustado			1.541.940,95

<b>DIRUZAINZAKO GERAKINA</b>	
<b>REMANENTE DE TESORERÍA</b>	
<b>1. (+) Funts likidoak</b> Fondos líquidos	9.394.021,66
<b>2. (+) Kobratzeke dauden eskubideak</b> Derechos pendientes de cobro	8.032.928,05
<b>-(+) urteko aurrekontukoak</b> Del ejercicio corriente	5.531.928,06
<b>-(+) itxitako aurrekontutakoak</b>	2.166.170,70



De ejercicios cerrados		
<b>-(+) aurrekontukoak ez diren eragiketetaoak</b>	334.829,29	
De operaciones extrapresupuestarias		
<b>3. (-) Ordaintzeko dauden obligazioak</b>		<b>6.661.330,89</b>
Obligaciones pendientes de pago		
<b>-(+) urteko aurrekontukoak</b>	4.431.009,39	
Del ejercicio corriente		
<b>-(+) itxitako aurrekontutakoak</b>	10,01	
De ejercicios cerrados		
<b>-(+) aurrekontukoak ez diren eragiketetaoak</b>	2.230.311,49	
De operaciones extrapresupuestarias		
<b>4. (+) Oraindik aplikatu gabeko partidak</b>		<b>0,00</b>
Partidas pendientes de aplicación		
<b>-(-) behin betiko aplikatzeko dauden egindako kobrantzak</b>	0,00	
Cobros pendientes de aplicación definitiva		
<b>-(+) behin betiko aplikatzeko dauden egindako ordainketak</b>	0,00	
Pagos pendientes de aplicación definitiva		
<b>I. Diruzaintzako gerakina guztira (1 + 2 – 3 + 4)</b>		<b>10.765.618,82</b>
Remanente de tesorería total		
<b>II. Kobrantza zalantzarrikoko saldoak</b>		<b>2.195.086,79</b>
Saldos de dudoso cobro		
<b>III. Gehiegizko finantzaketa lotua</b>		<b>1722138,86</b>
Remanente de tesorería afectado		
<b>IV. Gastu orokorretarako diruzaintzako gerakina (I – II – III)</b>		<b>6.848.393,17</b>
Remanente de tesorería para gastos generales		

<b>KREDITU GERAKINAK</b>	
REMANENTES DE CRÉDITOS	
<b>1.- Txerta daitezkeen kreditu gerakinak:</b>	<b>3.353.424,41</b>
Remanentes de crédito incorporables	
<b>2.- Txertatu ezin diren kreditu gerakinak:</b>	<b>5.985.208,93</b>
Remanentes de crédito no-incorporables	
<b>3.- Kreditu gerakinak, guztira (1+2):</b>	<b>9.338.633,34</b>
Total remanentes de crédito	

**Bigarrena.-** Gipuzkoako Foru Aldundiari likidazio espedientearen kopia bidaltzea, lehen aipatutako Foru Arauak, 49.5 artikuluan, jasotakoa betez.

**Segundo.-** Remitir copia del expediente de liquidación a la Diputación Foral de Gipuzkoa en cumplimiento de lo dispuesto en el artículo 49.5 de la Norma Foral antes referenciada.

**Hirugarrena.-** Udalbatzari dekretu honen berri ematea hurrengo bileran.

**Tercero.-** Dar cuenta del presente Decreto al Pleno de la Corporación en la próxima sesión que se celebre.

Errenterian, sinaduran agertzen den datan

Errenteria, en la fecha de la firma

Alkateak / Alcaldesa

Aizpea Otaegi Mitxelena



Egiaztapen Kode Segurua/Código Seguro de Verificación: **ESKU5f78dcb0-f45d-492b-b5a4-41bba150bfbb**

Dokumentu elektronikoa honen paperezko kopiaren osotasuna eta sinadura egiaztatzeke, sar ezazu egiaztapen kode segurua egoitza elektronikoan:  
<https://uzt.gipuzkoa.eus?De=06710>

Compruebe la integridad y firma de la copia en papel de este documento electrónico, introduciendo el código seguro de verificación en la sede electrónica: <https://uzt.gipuzkoa.eus?De=06710>

**Sinaduren laburpena / Resumen de firmas****Titulua / Título:**

2021SPOL0007-DEKRETUA/DECRETO (ERRENTERIAKO UDALA)

Data / Fecha: 2021/03/16 14:59:31

Sinatzailea 1 / Firmante 1: AIZPEA OTAEGI MITXELENA - 44137736T



# 2020

---



## 4.- UDAL PATRONATOA

### ERRETERIA MUSIKAL



UDAL MUSIKA PATRONATUA  
PATRONATO MUNICIPAL DE MÚSICA

<b>2020KO LIKIDAZIOA</b> <b>LIQUIDACION 2020</b>	
1	Ekitaldiko likidazioaren zerrenda eta ekitaldi itxietako likidazioaren zerrenda. Listados de la liquidación del ejercicio corriente y de los ejercicios cerrados
2	Diruzaintzako fluxu likidoak Flujos liquidos de tesorería
3	Diruzaintzako gerakina Remanente de Tesorería
4	Aurrekontuz kanpoko zordunen eta aurrekontuz kanpoko hartzekodunen mugimenduak Movimiento de deudores y acreedores extrapresupuestarios
5	Aurrekontu emaitza Resultado presupuestario
6	Egoera balantzea Balance de situación
7	Emaitza ekonomiko-ondarekoa Resultado económico-patrimonial
8	Ondare garbia Patrimonio neto
9	Arkeo akta Acta de arqueo y existencias
10	Diruzaintzako egoera Estado de tesorería
11	Berankortasuna Morosida
12	Gastu Arrunta Gasto corriente
13	Sarrera Arrunta Ingreso corriente
14	Gastu itxia Gasto cerrado
15	Sarrera itxia Ingreso cerrado
16	Aktiboaren mugimenduak Movimientos activo
17	Pasiboaren mugimenduak Movimientos pasivo
18	Kontuhartzailearen Txostena Informe del Interventor
19	Dekretua Decreto

**Jokin Sukuntza**  
**Zuzendari-administratzailea**

**Garazi Lopez de Etxezarreta**  
**Lehendakaria**



UDAL MUSIKA PATRONATUA  
PATRONATO MUNICIPAL DE MÚSICA

## LIQUIDACIÓN 2020

### INGRESOS

Capítulo	Concepto	Presupuesto Inicial	Modificaciones	Presupuesto Definitivo	Derechos Reconocidos	Cobros	Restos por Cobrar	Desviaciones
1	Zuzeneko zergak	0,00	0,00	0,00	0,00	0,00	0,00	0,00
2	Zeharkako zergak	0,00	0,00	0,00	0,00	0,00	0,00	0,00
3	Tasak eta bestelako zergak	261.000,00	0,00	261.000,00	217.238,71	160.086,86	57.151,85	-43.761,29
4	Transferentzia arruntak	2.072.000,00	0,00	2.072.000,00	2.141.972,40	1.682.585,68	459.386,72	69.972,40
5	Ondare-sarrerak	0,00	0,00	0,00	0,00	0,00	0,00	0,00
6	Hirigintzako jarduerak	0,00	0,00	0,00	0,00	0,00	0,00	0,00
7	Kapital transferentziak	21.250,00	0,00	21.250,00	0,00	0,00	0,00	-21.250,00
8	Finantza aktiboak	0,00	0,00	0,00	0,00	0,00	0,00	0,00
9	Finantza pasiboak	0,00	0,00	0,00	0,00	0,00	0,00	0,00
<b>Total ingresos</b>		<b>2.354.250,00</b>	<b>0,00</b>	<b>2.354.250,00</b>	<b>2.359.211,11</b>	<b>1.842.672,54</b>	<b>516.538,57</b>	<b>4.961,11</b>

### GASTOS

Capítulo	Concepto	Presupuesto Inicial	Modificaciones	Presupuesto Definitivo	Obligaciones Reconocidas	Pagos	Restos por Pagar	Desviaciones
1	Langile-gastuak	2.089.557,65	0,00	2.089.557,65	1.961.120,44	1.961.120,44	0,00	128.437,21
2	Ondasun arrunt. eta zerbitzuak	163.442,28	0,00	163.442,28	126.653,89	118.426,72	8.227,17	36.788,39
3	Finantza gastuak	0,00	0,00	0,00	0,00	0,00	0,00	0,00
4	Transferentzia arruntak	80.000,00	0,00	80.000,00	66.777,60	55.648,00	11.129,60	13.222,40
6	Inbertsio errealak	21.250,00	0,00	21.250,00	20.147,59	7.706,26	12.441,33	1.102,41
7	Kapital transferentziak	0,00	0,00	0,00	0,00	0,00	0,00	0,00
8	Finantza aktiboak	0,00	0,00	0,00	0,00	0,00	0,00	0,00
9	Finantza pasiboak	0,00	0,00	0,00	0,00	0,00	0,00	0,00
<b>Total gastos</b>		<b>2.354.249,93</b>	<b>0,00</b>	<b>2.354.249,93</b>	<b>2.174.699,52</b>	<b>2.142.901,42</b>	<b>31.798,10</b>	<b>179.550,41</b>

Resultado operaciones pptarias.del ejercicio

0,07

184.511,59

-300.228,88

484.740,47

184.511,52

### ESTADO DE EJERCICIOS CERRADOS

#### INGRESOS

Capítulo	Concepto	Presupuesto Inicial	Modificaciones	Presupuesto Definitivo	Derechos Liquidados	Cobros	Restos por Cobrar	Desviaciones
Todos	Previos	7.473,17	0,00	7.473,17	7.473,17	5.804,02	1.669,15	0,00
Todos	Año anterior	368.387,39	0,00	368.387,39	368.387,39	362.521,52	5.865,87	0,00
<b>Total residuos de ingresos</b>		<b>375.860,56</b>	<b>0,00</b>	<b>375.860,56</b>	<b>375.860,56</b>	<b>368.325,54</b>	<b>7.535,02</b>	<b>0,00</b>

#### GASTOS

Capítulo	Concepto	Presupuesto Inicial	Anulaciones	Presupuesto Definitivo	Obligaciones Reconocidas	Pagos	Restos por Pagar	Desviaciones
Todos	Previos	0,00	0,00	0,00	0,00	0,00	0,00	0,00
Todos	Año anterior	45.627,46	0,00	45.627,46	45.627,46	45.627,46	0,00	0,00
<b>Total residuos de gastos</b>		<b>45.627,46</b>	<b>0,00</b>	<b>45.627,46</b>	<b>45.627,46</b>	<b>45.627,46</b>	<b>0,00</b>	<b>0,00</b>

Resultado por operaciones de presupuestos de ejercicios anteriores

330.233,10

330.233,10

322.698,08

7.535,02

0,00

Erakunde Autonomoaren Lehendakaria

Zuzendari-administratzailea



UDAL MUSIKA PATRONATUA  
PATRONATO MUNICIPAL DE MÚSICA

## 2020KO LIKIDAZIOA

### SARRERAK

kapitulua	kontzeptua	hasierako aurrekontua	aldaketak	behin betiko aurrekontua	onartutako eskubideak	kobratutakoa	kobratzeko dagoena	desbizioak
1	Zuzeneko zergak	0,00	0,00	0,00	0,00	0,00	0,00	0,00
2	Zeharkako zergak	0,00	0,00	0,00	0,00	0,00	0,00	0,00
3	Tasak eta bestelako zergak	261.000,00	0,00	261.000,00	217.238,71	160.086,86	57.151,85	-43.761,29
4	Transferentzia arruntak	2.072.000,00	0,00	2.072.000,00	2.141.972,40	1.682.585,68	459.386,72	69.972,40
5	Ondare-sarrerak	0,00	0,00	0,00	0,00	0,00	0,00	0,00
6	Hirigintzako jarduerak	0,00	0,00	0,00	0,00	0,00	0,00	0,00
7	Kapital transferentziak	21.250,00	0,00	21.250,00	0,00	0,00	0,00	-21.250,00
8	Finantza aktiboak	0,00	0,00	0,00	0,00	0,00	0,00	0,00
9	Finantza pasiboak	0,00	0,00	0,00	0,00	0,00	0,00	0,00
	<b>Sarrerak, guztira</b>	<b>2.354.250,00</b>	<b>0,00</b>	<b>2.354.250,00</b>	<b>2.359.211,11</b>	<b>1.842.672,54</b>	<b>516.538,57</b>	<b>4.961,11</b>

### GASTUAK

kapitulua	kontzeptua	hasierako aurrekontua	aldaketak	behin betiko aurrekontua	onartutako obligazioak	ordaindutakoa	ordaintzeko dagoena	desbizioak
1	Langile-gastuak	2.089.557,65	0,00	2.089.557,65	1.961.120,44	1.961.120,44	0,00	128.437,21
2	Ondasun arrunt. eta zerbitzuak	163.442,28	0,00	163.442,28	126.653,89	118.426,72	8.227,17	36.788,39
3	Finantza gastuak	0,00	0,00	0,00	0,00	0,00	0,00	0,00
4	Transferentzia arruntak	80.000,00	0,00	80.000,00	66.777,60	55.648,00	11.129,60	13.222,40
6	Inbertsio errealak	21.250,00	0,00	21.250,00	20.147,59	7.706,26	12.441,33	1.102,41
7	Kapital transferentziak	0,00	0,00	0,00	0,00	0,00	0,00	0,00
8	Finantza aktiboak	0,00	0,00	0,00	0,00	0,00	0,00	0,00
9	Finantza pasiboak	0,00	0,00	0,00	0,00	0,00	0,00	0,00
	<b>Gastuak, guztira</b>	<b>2.354.249,93</b>	<b>0,00</b>	<b>2.354.249,93</b>	<b>2.174.699,52</b>	<b>2.142.901,42</b>	<b>31.798,10</b>	<b>179.550,41</b>

Aurrekontuaren emaitza, ekitaldikoa	0,07	0,00	0,07	184.511,59	-300.228,88	484.740,47	184.511,52
-------------------------------------	------	------	------	------------	-------------	------------	------------

### ITXITAKO EKITALDIEN EGOERA

#### SARRERAK

kapitulua	kontzeptua	hasierako aurrekontua	aldaketak	behin betiko aurrekontua	onartutako eskubideak	kobratutakoa	kobratzeko dagoena	desbizioak
Guztiak	Aurrekoak	7.473,17	0,00	7.473,17	7.473,17	5.804,02	1.669,15	0,00
Guztiak	Aurreko urtekoa	368.387,39	0,00	368.387,39	368.387,39	362.521,52	5.865,87	0,00
	<b>Itxitako ekitaldietako guztiak</b>	<b>375.860,56</b>	<b>0,00</b>	<b>375.860,56</b>	<b>375.860,56</b>	<b>368.325,54</b>	<b>7.535,02</b>	<b>0,00</b>

#### GASTUAK

kapitulua	kontzeptua	hasierako aurrekontua	aldaketak	behin betiko aurrekontua	onartutako obligazioak	ordaindutakoa	ordaintzeko dagoena	desbizioak
Guztiak	Aurrekoak	0,00	0,00	0,00	0,00	0,00	0,00	0,00
Guztiak	Aurreko urtekoa	45.627,46	0,00	45.627,46	45.627,46	45.627,46	0,00	0,00
	<b>Itxitako ekitaldietako guztiak</b>	<b>45.627,46</b>	<b>0,00</b>	<b>45.627,46</b>	<b>45.627,46</b>	<b>45.627,46</b>	<b>0,00</b>	<b>0,00</b>

Aurrekontuaren emaitza, itxitako ekitaldietako:	330.233,10	330.233,10	322.698,08	7.535,02	0,00
---	------------	------------	------------	----------	------

Erakunde Autonomoaren Lehendakaria

Zuzendari-administratzailea



UDAL MUSIKA PATRONATUA  
PATRONATO MUNICIPAL DE MÚSICA

## DIRU-FLUXUEN EGOERA-ORRIA

## ESTADO FLUJOS TESORERÍA

		2020	2019
<b>I. GESTIO-JARDUEREN DIRU-FLUXUAK</b>	<b>I. FLUJOS DE EFECTIVO DE LAS ACTIVIDADES DE</b>		
<b>A) Kobrantzak:</b>	<b>A) Cobros:</b>	<b>2.213.290,13</b>	<b>2.105.311,48</b>
1. Zerga eta hirigintza-sarrerak	1. Ingresos tributarios y urbanísticos	161.976,39	261.225,90
2. Jasotako transferentziak eta diru-laguntzak	2. Transferencias y subvenciones recibidas	2.045.107,20	1.840.433,08
3. Salmentak eta zerbitzu-sarrerak	3. Ventas y prestaciones de servicios	0,00	0,00
4. Beste erakunde batzuek bildutako baliabideen gestioa	4. Gestión de recursos recaudados por cuenta de otros entes	0,00	0,00
5. Kobratutako interesak eta dibidenduak	5. Intereses y dividendos cobrados	0,00	0,00
6. Beste kobrantza batzuk	6. Otros cobros	6.206,54	3.652,50
<b>B) Ordainketak:</b>	<b>B) Pagos:</b>	<b>2.173.525,20</b>	<b>2.188.560,42</b>
7. Langile-gastuak	7. Gastos de personal	1.957.164,01	1.962.267,25
8. Emandako transferentziak eta diru-laguntzak	8. Transferencias y subvenciones concedidas	69.560,00	69.560,00
9. Hornidurak	9. Aprovisionamientos		
10. Gestio bestelako gastuak	10. Otros gastos de gestión	146.480,21	154.136,85
11. Beste erakunde batzuek bildutako baliabideen gestioa	11. Gestión de recursos recaudados por cuenta de otros entes	0,00	0,00
12. Ordaindutako interesak	12. Intereses pagados	0,00	0,00
13. Beste ordainketa batzuk	13. Otros pagos	320,98	2.596,32
<b>Gestio-jarduerengatiko diru-fluxu garbiak (+A-B)</b>	<b>Flujos netos de efectivo por actividades de gestión (+A-B)</b>	<b>39.764,93</b>	<b>-83.248,94</b>
<b>II. INBERTSIO-JARDUEREN DIRU-FLUXUAK</b>	<b>II. FLUJOS DE EFECTIVO DE LAS ACTIVIDADES DE</b>		
<b>C) Kobrantzak:</b>	<b>C) Cobros:</b>	<b>0,00</b>	<b>0,00</b>
1. Inbertsio errealeen salmenta	1. Venta de inversiones reales	0,00	0,00
2. Aktibo finantzarioen salmenta	2. Venta de activos financieros	0,00	0,00
3. Jarduera-unitatea	3. Unidad de actividad		
4. Inbertsio jardueren beste kobrantza batzuk	4. Otros cobros de las actividades de inversión	0,00	0,00
<b>D) Ordainketak:</b>	<b>D) Pagos:</b>	<b>11.283,05</b>	<b>34.588,72</b>
5. Inbertsio errealeen erosketa	5. Compra de inversiones reales	11.283,05	34.588,72
6. Aktibo finantzarioen erosketa	6. Compra de activos financieros	0,00	0,00
7. Jarduera-unitatea	7. Unidad de actividad		
8. Inbertsio jardueren beste ordainketa batzuk	8. Otros pagos de las actividades de inversión		
<b>Inbertsio jarduerengatiko diru-fluxu garbiak (+C-D)</b>	<b>Flujos netos de efectivo por actividades de inversión (+C-D)</b>	<b>-11.283,05</b>	<b>-34.588,72</b>
<b>III. FINANTZAKETA-JARDUERETAKO DIRU-FLUXUAK</b>	<b>III. FLUJOS DE EFECTIVO DE LAS ACTIVIDADES DE</b>		
<b>E) Ondarearen hazkundera:</b>	<b>E) Aumentos en el patrimonio:</b>	<b>0</b>	<b>0</b>
1. Kobrantzak erakunde jabearen edo jabeen beste ekarpen	1. Cobros por aportaciones de la entidad o entidades		
<b>F) Erakunde jabeari edo jabeei egindako ordainketak:</b>	<b>F) Pagos a la entidad o entidades propietarias:</b>	<b>0</b>	<b>0</b>
2. Erakunde jabeari edo jabeei ekarpenak itzultzea eta emaitzak	2. Devolución de aportaciones y reparto de resultados a la		
<b>G) Kobrantzak pasibo finantzarioen jaulkipenengatik:</b>	<b>G) Cobros por emisión de pasivos financieros:</b>	<b>0,00</b>	<b>0,00</b>
3. Obligazioak eta bestelako balore negoziagarriak	3. Obligaciones y otros valores negociables	0,00	0,00
4. Jasotako maileguak	4. Préstamos recibidos	0,00	0,00
5. Bestelako zorrak	5. Otras deudas	0,00	0,00
<b>H) Ordainketak pasibo finantzarioen diru-itzultzeengatik:</b>	<b>H) Pagos por reembolso de pasivos financieros:</b>	<b>0,00</b>	<b>0,00</b>
6. Obligazioak eta bestelako balore negoziagarriak	6. Obligaciones y otros valores negociables	0,00	0,00
7. Jasotako maileguak	7. Préstamos recibidos	0,00	0,00
8. Bestelako zorrak	8. Otras deudas	0,00	0,00
<b>Finantzaketa-jarduerengatiko diru-fluxu garbiak (+E-F+G-H)</b>	<b>Flujos netos de efectivo por actividades de financiación (+E-F+G-H)</b>	<b>0,00</b>	<b>0,00</b>
<b>IV. SAILKATZEKO DAUDEN DIRU-FLUXUAK</b>	<b>IV. SAILKATZEKO DAUDEN DIRU-FLUXUAK</b>	<b>0,00</b>	<b>0,00</b>
<b>I) Aplikatzeko dauden kobrantzak</b>	<b>I) Cobros pendientes de aplicación</b>	<b>0,00</b>	<b>0,00</b>
<b>J) Aplikatzeko dauden ordainketak</b>	<b>J) Pagos pendientes de aplicación</b>	<b>0,00</b>	<b>0,00</b>
<b>Sailkatzeko dauden diru-fluxu garbiak (+I-J)</b>	<b>Flujos netos de efectivo pendientes de clasificación (+I-J)</b>		
<b>V. KANBIO-TASEN ALDAKETEN ERAGINA</b>	<b>V. EFECTO DE LAS VARIACIONES DE LOS TIPOS DE</b>		
<b>VI. DIRU KOPURUAREN ETA DIRUAREN BALIOKIDE DIREN AKTIBO LIKIDOEN HANDITZE/TXIKITZE GARBIA (I + II + III + IV + V)</b>	<b>VI. INCREMENTO/DISMINUCIÓN NETA DEL EFECTIVO Y ACTIVOS LIQUIDOS EQUIVALENTES AL EFECTIVO (I + II + IV + V)</b>	<b>28.481,88</b>	<b>-117.837,66</b>
<b>Ekitaldiaren hasierako diruaren baliokide diren aktibo</b>	<b>Efectivo y activos líquidos equivalentes al efectivo al inicio</b>	<b>85.837,23</b>	<b>203.674,89</b>
<b>Ekitaldiaren amaierako diruaren baliokide diren aktibo</b>	<b>Efectivo y activos líquidos equivalentes al efectivo al final</b>	<b>114.319,11</b>	<b>85.837,23</b>





UDAL MUSIKA PATRONATUA  
PATRONATO MUNICIPAL DE MÚSICA

**DIRUZAINZAKO GERAKINA EGOERA**  
**ESTADO REMANENTE DE TESORERIA**

Kontu zk.	Osagaiak	Componentes	2020	2019
57	<b>1. (+) Funts likidoak</b>	<b>1. (+) Fondos líquidos</b>	<b>114.319,11</b>	<b>85.837,23</b>
	<b>2. (+) Kobratzeke dauden eskubideak</b>	<b>2. (+) Derechos pendiente de cobro</b>	<b>524.073,59</b>	<b>375.860,56</b>
430,433,437,438	-(+) Urteko aurrekontukoak	-(+) del Presupuesto corriente	516.538,57	368.387,39
431,434,439	-(+) Itxitako aurrekontuetakoak	-(+) del Presupuestos cerrados	7.535,02	7.473,17
440,442,449,456,470,471,472,548,550	-(+) Aurrekontuzkoak ez diren eragiketetak	-(+) de operaciones no presupuestarias	0,00	0,00
	<b>3. (-) Ordaintzeko dauden obligazioak</b>	<b>3. (-) Obligaciones pendiente de pago</b>	<b>312.260,09</b>	<b>320.076,77</b>
400	-(+) Urteko aurrekontukoak	-(+) del Presupuesto corriente	31.798,10	45.627,46
401	-(+) Itxitako aurrekontuetakoak	-(+) de Presupuestos cerrados	0,00	0,00
165,166,180,185,410,414,419,453,475,476,477,502,515,516,521,560,561	-(+)Aurrekontuzkoak ez diren eragiketetak	-(+) de operaciones no presupuestarias	280.461,99	274.449,31
	<b>4. (+) Oraindik aplikatu gabeko partidak</b>	<b>4. (+) Partidas pendientes de aplicación</b>	<b>0,00</b>	<b>0,00</b>
554,559	- (-) Behin betiko aplikatzeko dauden egindako kobrantzak	-(-) cobros realizados pendientes de aplicación definitiva	0,00	0,00
555, 5581, 5585	-(+)Behin betiko aplikatzeko dauden egindako ordainketak	-(+) pagos realizados pendientes de aplicación definitiva	0,00	0,00
	<b>I. Diruzaintzako gerakina guztira (1 + 2 – 3 + 4)</b>	<b>I. Remanente de tesorería total (1 + 2 – 3 + 4)</b>	<b>326.132,61</b>	<b>141.621,02</b>
4900,4901,4902,4903	<b>II. Kobrantza zalantzarrikoko saldoak</b>	<b>II. Saldos de dudoso cobro</b>	<b>10.183,67</b>	<b>5.671,83</b>
	<b>III. Gehiegizko finantzazio lotua</b>	<b>III. Exceso de financiación afectada</b>		
	<b>IV. Gastu orokorretarako diruzaintza gerakina (I – II – III)</b>	<b>IV. Remanente de tesorería para gastos generales (I – II – III)</b>	<b>315.948,94</b>	<b>135.949,19</b>
<b>2019ko kreditu txertaketa</b>				<b>0,00</b>
<b>Gastu Orokorr. diruzaintzako gerakin garbia</b>			<b>Remanente tesoreria gastos generales neto</b>	<b>315.948,94</b>



### AURREKONTUZKOAK EZ DIREN KONTUAK

#### 1. AURREKONTUZ KANPOKO ZORDUNAK

Kontu zk.	Deskribapena	Saldoa 2020/01/01ean	ZOR	HARTZEKO	Saldoa 2020/12/31ean
440	Jasanarazitako BEZarengatik zordunak	0,00	0,00	0,00	0,00
442	Bilketa zerbitzuarengatik zordunak	0,00	0,00	0,00	0,00
449	Aurrekontuzkoak ez diren bestelako zordunak	0,00	436,25	436,25	0,00
456	Erakunde publikoak, k/k dirua	0,00	0,00	0,00	0,00
470	Ogasun publikoa, hainbat kontzepturengatik zordun	0,00	0,00	0,00	0,00
471	Gizarte aurreikuspeneko erakundeak, zordunak	0,00	0,00	0,00	0,00
472	Ogasun publikoa, jasandako BEZ	0,00	0,00	0,00	0,00
548	Epe motzeko ezarpenak	0,00	0,00	0,00	0,00
550	Kontu korronte ez bankarioak	0,00	0,00	0,00	0,00
	<b>AURREKONTUZ KANPOKO ZORDUNAK GUZTIRA</b>	<b>0,00</b>	<b>436,25</b>	<b>436,25</b>	<b>0,00</b>

#### 2. AURREKONTUZ KANPOKO HARTZEKODUNAK

Kontu zk.	Deskribapena	Saldoa 2020/01/01ean	ZOR	HARTZEKO	Saldoa 2020/12/31ean
165	Epe luzera jasotako fidantzak taldeko erakundeetatik, talde anitzekoetatik eta elkartuetatik	0,00	0,00	0,00	0,00
166	Epe luzera jasotako gordailuak taldeko erakundeetatik, talde anitzekoetatik eta elkartuetatik	0,00	0,00	0,00	0,00
180	Epe luzera jasotako fidantzak	2.493,32	0,00	0,00	2.493,32
185	Epe luzera jasotako gordailuak	0,00	0,00	0,00	0,00
410	Jasandako BEZarengatik hartzekodunak	0,00	0,00	0,00	0,00
414	Erakunde publiko hartzekodunak baliabideak biltzeagatik	0,00	0,00	0,00	0,00
419	Aurrekontuzkoak ez diren beste hartzekodun batzuk	146.027,50	1.312,19	2.275,13	146.990,44
453	Erakunde publikoak, likidatzeko dituzten sarrearengatik	0,00	0,00	0,00	0,00
475	Ogasun publikoa, hainbat kontzepturengatik hartzekodun	76.480,43	284.845,10	289.328,84	80.964,17
476	Gizarte aurreikuspeneko erakundeak, hartzekodunak	49.387,46	548.975,35	547.249,30	47.661,41
477	Ogasun publikoa, jasanarazitako BEZ	0,00	0,00	0,00	0,00
502	Jesapenak eta antzeko beste jaulkipen batzuk diruzaintzako eragiketengatik	0,00	0,00	0,00	0,00
515	Epe motzera jasotako fidantzak taldeko erakundeetatik, talde anitzekoetatik eta elkartuetatik	0,00	0,00	0,00	0,00
516	Epe motzera jasotako gordailuak taldeko erakundeetatik, talde anitzekoetatik eta elkartuetatik	0,00	0,00	0,00	0,00
521	Diruzaintzako eragiketen ondoriozko zorrak	0,00	0,00	0,00	0,00
560	Epe motzera jasotako fidantzak	0,00	0,00	2.150,05	2.150,05
561	Epe motzera jasotako gordailuak	60,60	0,00	142,00	202,60
	<b>AURREKONTUZ KANPOKO HARTZEKODUNAK GUZTIRA</b>	<b>274.449,31</b>	<b>835.132,64</b>	<b>841.145,32</b>	<b>280.461,99</b>

#### 3. APLIKATZEKO DAUDEN PARTIDAK

##### a) APLIKATZEKO DAUDEN KOBRANTZAK

Kontu zk.	Deskribapena	Saldoa 2020/01/01ean	ZOR	HARTZEKO	Saldoa 2020/12/31ean
554	Aplikatzeko dauden kobrantzak	0,00	2.283.824,93	2.283.824,93	0,00
559	Aplikatzeko dauden beste partida batzuk	0,00	0,00	0,00	0,00
	<b>APLIKATZEKO DAUDEN KOBRANTZAK GUZTIRA</b>	<b>0,00</b>	<b>2.283.824,93</b>	<b>2.283.824,93</b>	<b>0,00</b>

##### b) APLIKATZEKO DAUDEN ORDAINKETAK

Kontu zk.	Deskribapena	Saldoa 2020/01/01ean	ZOR	HARTZEKO	Saldoa 2020/12/31ean
555	Aplikatzeko dauden ordainketak	0,00	3.588.501,84	3.588.501,84	0,00
5581	Justifikatu gabe dauden kutxa finkoko aurrerakineterako funts hornidurak	0,00	0,00	0,00	0,00
5585	Libramenduak, ordaindu gabe dauden kutxa finkoko aurrerakinak birjartzeko	0,00	0,00	0,00	0,00
	<b>APLIKATZEKO DAUDEN ORDAINKETAK GUZTIRA</b>	<b>0,00</b>	<b>3.588.501,84</b>	<b>3.588.501,84</b>	<b>0,00</b>

## OPERACIONES NO PRESUPUESTARIAS

## 1. DEUDORES NO PRESUPUESTARIOS

Nº cuenta	Descripción	Saldo a 01/01/2021	DEBE	HABER	Saldo a 31/03/2021
440	Deudores por IVA repercutido	0,00	0,00	0,00	0,00
442	Deudores por servicio de recaudación	0,00	0,00	0,00	0,00
449	Otros deudores no presupuestarios	0,00	436,25	436,25	0,00
456	Entes públicos, c/c efectivo	0,00	0,00	0,00	0,00
470	Hacienda pública, deudor por diversos conceptos	0,00	0,00	0,00	0,00
471	Organismos de previsión social, deudores	0,00	0,00	0,00	0,00
472	Hacienda pública, IVA soportado	0,00	0,00	0,00	0,00
548	Imposiciones a corto plazo	0,00	0,00	0,00	0,00
550	Cuentas corrientes no bancarias	0,00	0,00	0,00	0,00
	<b>TOTAL DEUDORES NO PRESUPUESTARIOS</b>	<b>0,00</b>	<b>436,25</b>	<b>436,25</b>	<b>0,00</b>

## 2. ACREEDORES NO PRESUPUESTARIOS

Nº cuenta	Descripción	Saldo a 01/01/2021	DEBE	HABER	Saldo a 31/03/2021
165	Fianzas recibidas a largo plazo de entidades del grupo, multigrupo y asociadas	0,00	0,00	0,00	0,00
166	Depósitos recibidos a largo plazo de entidades del grupo, multigrupo y asociadas	0,00	0,00	0,00	0,00
180	Fianzas recibidas a largo plazo	2.493,32	0,00	0,00	2.493,32
185	Depósitos recibidos a largo plazo	0,00	0,00	0,00	0,00
410	Acreedores por IVA soportado	0,00	0,00	0,00	0,00
414	Entes públicos acreedores por recaudación de recursos	0,00	0,00	0,00	0,00
419	Otros acreedores no presupuestarios	146.027,50	1.312,19	2.275,13	146.990,44
453	Entes públicos, por ingresos pendientes de liquidar	0,00	0,00	0,00	0,00
475	Hacienda pública, acreedor por diversos conceptos	76.480,43	284.845,10	289.328,84	80.964,17
476	Organismos de previsión social, acreedores	49.387,46	548.975,35	547.249,30	47.661,41
477	Hacienda pública, IVA repercutido	0,00	0,00	0,00	0,00
502	Empréstitos y otras emisiones análogas por operaciones de tesorería	0,00	0,00	0,00	0,00
515	Fianzas recibidas a corto plazo de entidades del grupo, multigrupo y asociadas	0,00	0,00	0,00	0,00
516	Depósitos recibidos a corto plazo de entidades del grupo, multigrupo y asociadas	0,00	0,00	0,00	0,00
521	Deudas por operaciones de tesorería	0,00	0,00	0,00	0,00
560	Fianzas recibidas a corto plazo	0,00	0,00	2.150,05	2.150,05
561	Depósitos recibidos a corto plazo	60,60	0,00	142,00	202,60
	<b>TOTAL ACREEDORES NO PRESUPUESTARIOS</b>	<b>274.449,31</b>	<b>835.132,64</b>	<b>841.145,32</b>	<b>280.461,99</b>

## 3. PARTIDAS PENDIENTES DE APLICACIÓN

## a) COBROS PENDIENTES DE APLICACIÓN

Nº cuenta	Descripción	Saldo a 01/01/2021	DEBE	HABER	Saldo a 31/03/2021
554	Cobros pendientes de aplicación	0,00	2.283.824,93	2.283.824,93	0,00
559	Otras partidas pendientes de aplicación	0,00	0,00	0,00	0,00
	<b>TOTAL COBROS PENDIENTES DE APLICACIÓN</b>	<b>0,00</b>	<b>2.283.824,93</b>	<b>2.283.824,93</b>	<b>0,00</b>

## b) PAGOS PENDIENTES DE APLICACIÓN

Nº cuenta	Descripción	Saldo a 01/01/2021	DEBE	HABER	Saldo a 31/03/2021
555	Pagos pendientes de aplicación	0,00	3.588.501,84	3.588.501,84	0,00
5581	Provisiones de fondos para anticipos de caja fija pendientes de justificación	0,00	0,00	0,00	0,00
5585	Libramientos para la reposición de anticipos de caja fija pendientes de pago	0,00	0,00	0,00	0,00
	<b>TOTAL PAGOS PENDIENTES DE APLICACIÓN</b>	<b>0,00</b>	<b>3.588.501,84</b>	<b>3.588.501,84</b>	<b>0,00</b>



## LIQUIDACION 2020



## 2020KO LIKIDAZIOA

## RESULTADO PRESUPUESTARIO

## AURREKONTUAREN EMAITZA

1- Resultado operaciones presupuestarias del presupuesto vigente:	184.511,59
2.- Resultado operaciones de presupuestos liquidados en ejercicios anteriores:	0,00
3.- Ajuste obligaciones financiadas con remanente de tesorería:	0,00
4.- Ajuste desviaciones en gastos con financiación afectada:	0
<b>5.- Resultado presupuestario (1+2+3+4):</b>	<b>184.511,59</b>

1.- Aurtengo aurrekontuko eragiketen emaitza:	184.511,59
2.- Aurreko ekitaldietan likidatutako aurrekontuetako eragiketen emaitza:	0,00
3.- Doiketak, diruzaintzako gerakinaren bidez finantzatutako obligazioengatik:	0,00
4.- Doiketak, finantzaketa lotua duten gastuen desbiderapenengatik:	0,00
<b>5.- Aurrekontu emaitza (1+2+3+4):</b>	<b>184.511,59</b>

BALANCE									
Nº cuenta	ACTIVO	Notas en memoria	2020	2019	Nº cuenta	PATRIMONIO NETO Y PASIVO	Notas en memoria	2020	2019
	<b>A) Aktibo ez-korrontea</b>					<b>A) Ondare garbia</b>			
	<b>I. Ibilgetu ukiezina</b>				100, 101	<b>I. Ondarea</b>		153.792,34	153.792,34
200, 201 (2800)(2801)	1. Inbertsioa ikerketan eta garapenean		0,00	0,00					
203 (2803)(2903)	2. Jabetza industriala eta intelektuala		0,00	0,00		<b>II. Sortutako ondarea</b>			
206 (2806)(2906)	3. Aplikazio informatikoak		9.670,19	9.670,19	120	1. Aurreko ekitaldietako emaitzak		319.802,74	319.802,74
207 (2807)(2907)	4. Errentamendu-erregimenean erabilitako edo lagatako aktiboan gaineko inbertsioak		0,00	0,00	129	2. Ekitaldiak emaitza		143.930,97	-60.728,21
208, 209 (2809)(2909)	5. Bestelako ibilgetu ukiezina		0,00	0,00					
	<b>II. Ibilgetu materiala</b>					<b>III. Balio-aldaketan doikuntzak</b>			
210 (2810)	1. Lurrak		0,00	0,00	136	1. Ibilgetu ez-finantzarioak		0,00	0,00
(2910)(2990)					133	2. Aktibo finantzario salgarriak		0,00	0,00
211 (2811) (2911) (2991)	2. Eraikuntzak		27.409,30	27.409,30	134	3. Estaldura-eragiketak		0,00	0,00
212 (2812)(2912) (2992)	3. Azpiegiturak		0,00	0,00					
213 (2813) (2913) (2993)	4. Ondare historikoaren ondasunak		0,00	0,00	130, 131, 132	<b>IV. Emaitze egozteko dauden jasotako diru-laguntzak</b>		0,00	0,00
214, 215, 216, 217, 218, 219	5. Bestelako ibilgetu materiala		259.985,78	239.838,19					
(2814) (2815) (2816) (2817)									
(2818) (2819) (2914) (2915)									
(2916) (2917) (2918) (2919)									
2300, 2310, 232, 233, 234, 235, 237, 238, 2390	6. Anibideko ibilgetu materiala eta aurrerakinak		0,00	0,00					
	<b>III. Ondasun higiezinak inbertsioak</b>				14	<b>B) Pasibo ez-korrontea</b>			
220 (2820) (2920)	1. Lurrak		0,00	0,00		<b>I. Epe luzeko hornidurak</b>		0,00	0,00
221 (2821) (2921)	2. Eraikuntzak		0,00	0,00	15	<b>II. Epe luzeko zorrak</b>			
2301, 2311, 2391	3. Hasiako ondasun higiezinak inbertsioak eta aurrerakinak		0,00	0,00	170, 177	1. Obligazioak eta bestelako balore negoziagarriak		0,00	0,00
					176	2. Kreditu erakundeekin diren zorrak		0,00	0,00
	<b>IV. Lurzoruaren ondare publikoa</b>				173, 174, 178, 179, 180, 185	3. Finantza-deribatutak		0,00	0,00
240 (2840) (2930)	1. Lurrak		0,00	0,00		4. Bestelako zorrak		2.493,32	2.493,32
241 (2841) (2931)	2. Eraikuntzak		0,00	0,00	16				
243, 244, 248	3. Eraikitze bidean dagoena eta aurrerakinak		0,00	0,00		<b>III. Epe luzeko zorrak taldeko erakundeekin, talde anitzekoekin eta elkartuekin</b>		0,00	0,00
249 (2849) (2939)	4. Lurzoruaren bestelako ondare publikoa		0,00	0,00	172	<b>IV. Hartzekodunak eta epe luzean ordaindu beharreko beste kontu batzuk</b>		0,00	0,00
	<b>V. Epe luzeko inbertsio finantzarioak taldeko erakundeetan, talde anitzekoetan eta elkartuetan</b>				186	<b>V. Epe luzera periodifikatzeagatik doikuntzak</b>		0,00	0,00
2500, 2510 (2940)	1. Inbertsio finantzarioak zuzenbide publikoko erakundeen ondarean		0,00	0,00					
2501, 2511 (259) (2941)	2. Inbertsio finantzarioak sozietateen ondarean		0,00	0,00					
2502, 2512 (2942)	3. Inbertsio finantzarioak beste erakunde batzuen ondarean		0,00	0,00					
252, 253, 255 (295) (2960)	4. Kredituak eta zorra adierazten duten baloreak		0,00	0,00					
257, 258 (2961) (2962)	5. Beste inbertsio finantzario batzuk		0,00	0,00	58	<b>C) Pasibo korrontea</b>			
	<b>VI. Epe luzeko beste inbertsio finantzario batzuk</b>				50	<b>I. Epe motzeko hornidurak</b>		0,00	0,00
260 (269)	1. Inbertsio finantzarioak ondarean		0,00	0,00		<b>II. Epe motzeko zorrak</b>			
261, 2620, 2629, 264, 266, 267 (297) (2980)	2. Kredituak eta zorra adierazten duten baloreak		0,00	0,00	50	1. Obligazioak eta bestelako balore negoziagarriak		0,00	0,00
263	3. Finantza deribatutak		0,00	0,00	520, 521, 527	2. Kreditu-erakundeekin diren zorrak		0,00	0,00
268, 27 (2981) (2982)	4. Beste inbertsio finantzario batzuk		0,00	0,00	526	3. Finantza-deribatutak		0,00	0,00
					4003, 4013, 4133, 4183, 523, 524, 528, 529, 560, 561	4. Bestelako zorrak		14.793,98	3.637,39
2621 (2983)	<b>VII. Zordunak eta epe luzean kobratu beharreko beste kontu batzuk</b>		0,00	0,00	51				
					4002, 4012, 4132, 4182, 51	<b>III. Epe laburreko zorrak taldeko erakundeekin, talde anitzekoekin eta elkartuekin</b>		0,00	0,00
	<b>B) Aktibo korrontea</b>					<b>IV. Hartzekodunak eta epe laburrean ordaindu beharreko beste kontu batzuk</b>			
38 (398)	<b>I. Salgai dauden aktiboak</b>		0,00	0,00	4000, 4010, 411, 4130, 416, 4180, 522	1. Gestio-eragiketengatik hartzekodunak		19.356,77	42.050,67
	<b>II. Izakinak</b>				4001, 4011, 410, 4131, 414, 4181, 419, 550, 554, 555	2. Ordaindu beharreko beste kontu batzuk		146.990,44	146.027,50
30, 35 (390) (395)	1. Beste erakunde batzuentzat erositako edo eraikitako aktiboak		0,00	0,00	47	3. Administrazio publikoak		128.625,58	125.867,89
31, 32, 33, 34, 36 (391) (392) (393) (394) (396)	2. Salgaiak eta amatutako produktutak		0,00	0,00	45	4. Beste erakunde publiko batzuen kontura ballabideak administrazioagatik hartzekodunak		0,00	0,00
	3. Hornikuntzak eta beste batzuk		0,00	0,00	485, 568	<b>V. Epe laburrera periodifikatzeagatik doikuntzak</b>		0,00	0,00
	<b>III. Zordunak eta epe laburrean kobratu beharreko beste kontu batzuk</b>								
4300, 4310, 437, 4430, 446 (4339)(4340)(4900)	1. Gestio-eragiketengatik zordunak		518.401,76	370.188,73					
4301, 4311, 4431, 440, 441, 442, 449 (4901), 550, 555,	2. Kobratu beharreko beste kontu batzuk		0,00	0,00					
47	3. Administrazio publikoak		0,00	0,00					
45	4. Beste erakunde publiko batzuen kontura ballabideak administrazioagatik zordunak		0,00	0,00					
	<b>IV. Inbertsio finantzarioak epe motzera taldeko erakundeetan, talde anitzekoetan eta elkartuetan</b>								
530, 531 (539) (594)	1. Taldeko eta talde anitzeko erakundeen eta elkartuen ondarean egindako inbertsio finantzarioak		0,00	0,00					
4302, 4312, 4432 (4902), 532, 533, 535 (595) (5960)	2. Kredituak eta zorra adierazten duten baloreak		0,00	0,00					
536, 537, 538 (5961) (5962)	3. Beste inbertsio finantzario batzuk		0,00	0,00					
	<b>V. Inbertsio finantzarioak epe motzera</b>								
540 (549)	1. Inbertsio finantzarioak ondarean		0,00	0,00					
4303, 4313, 4433 (4903), 541, 542, 544, 546, 547 (597) (5980)	2. Kredituak eta zorra adierazten duten baloreak		0,00	0,00					
543	3. Finantza deribatutak		0,00	0,00					
545, 548, 565, 566 (5981) (5982)	4. Beste inbertsio finantzario batzuk		0,00	0,00					
480, 567	<b>VI. Periodifikatzeagatik doikuntzak</b>		0,00	0,00					
	<b>VII. Dirua eta beste aktibo likido baliokide batzuk</b>								
577	1. Beste aktibo likido baliokideak		0,00	0,00					
556, 570, 571, 573, 574, 575	2. Diruzaintza		114.319,11	85.837,23					
<b>AKTIBOIA GUZTIRA (A+B)</b>			<b>929.786,14</b>	<b>732.943,64</b>		<b>ONDARE GARBIA ETA PASIBOIA GUZTIRA (A+B+C)</b>		<b>929.786,14</b>	<b>732.943,64</b>

BALANTZEA									
Kontu zk.	AKTIBOA	Oharrak memorian	2020	2019	Kontu zk.	ONDARE GARBIA ETA PASIBOA	Oharrak memorian	2020	2019
	<b>A) Activo no corriente</b>					<b>A) Patrimonio neto</b>			
	<b>I. Inmovilizado intangible</b>				100, 101	<b>I. Patrimonio</b>		153.792,34	153.792,34
200, 201 (2800)(2801)	1. Inversión en investigación y desarrollo		0,00	0,00		<b>II. Patrimonio generado</b>			
203 (2803)(2903)	2. Propiedad industrial e intelectual		0,00	0,00		1. Resultados de ejercicios anteriores		319.802,74	319.802,74
206 (2806)(2906)	3. Aplicaciones Informáticas		9.670,19	9.670,19	120	2. Resultado del ejercicio		143.930,97	-60.728,21
207 (2807)(2907)	4. Inversiones sobre activos utilizados en régimen de arrendamiento o cedidos		0,00	0,00	129				
208, 209 (2809)(2909)	5. Otro inmovilizado intangible		0,00	0,00		<b>III. Ajustes por cambios de valor</b>			
	<b>II. Inmovilizado material</b>					1. Inmovilizado no financiero		0,00	0,00
210 (2810)	1. Terrenos		0,00	0,00	136	2. Activos financieros disponibles para la venta		0,00	0,00
211 (2811)(2911)(2991)	2. Construcciones		27.409,30	27.409,30	134	3. Operaciones de cobertura		0,00	0,00
212 (2812)(2912)(2992)	3. Infraestructuras		0,00	0,00		<b>IV. Subvenciones recibidas pendientes de imputación a resultados</b>		0,00	0,00
213 (2813)(2913)(2993)	4. Bienes del patrimonio histórico		0,00	0,00	130, 131, 132				
214, 215, 216, 217, 218, 219 (2814)(2815)(2816)(2817)(2818)(2819)(2914)(2915)(2916)(2917)(2918)(2919)(2999)	5. Otro inmovilizado material		259.985,78	239.838,19		<b>B) Pasivo no corriente</b>			
2300, 2310, 232, 233, 234, 235, 237, 238, 2390	6. Inmovilizado material en curso y anticipos		0,00	0,00		<b>I. Provisiones a largo plazo</b>		0,00	0,00
	<b>III. Inversiones inmobiliarias</b>				14	<b>II. Deudas a largo plazo</b>			
220 (2820)(2920)	1. Terrenos		0,00	0,00		1. Obligaciones y otros valores negociables		0,00	0,00
221 (2821)(2921)	2. Construcciones		0,00	0,00	15	2. Deudas con entidades de crédito		0,00	0,00
2301, 2311, 2391	3. Inversiones inmobiliarias en curso y anticipos		0,00	0,00	170, 177	3. Derivados financieros		0,00	0,00
	<b>IV. Patrimonio público del suelo</b>				176	4. Otras deudas		2.493,32	2.493,32
240 (2840)(2930)	1. Terrenos		0,00	0,00	173, 174, 178, 179, 180, 185	<b>III. Deudas con entidades del grupo, multigrupo y asociadas a largo plazo</b>		0,00	0,00
241 (2841)(2931)	2. Construcciones		0,00	0,00	16	<b>IV. Acreedores y otras cuentas a pagar a largo plazo</b>		0,00	0,00
243, 244, 248	3. En construcción y anticipos		0,00	0,00		<b>V. Ajustes por periodificación a largo plazo</b>		0,00	0,00
249 (2849)(2939)	4. Otro patrimonio público del suelo		0,00	0,00	172				
	<b>V. Inversiones financieras a largo plazo en entidades del grupo, multigrupo y asociadas</b>				186	<b>C) Pasivo corriente</b>			
2500, 2510 (2940)	1. Inversiones financieras en patrimonio de entidades de derecho público		0,00	0,00		<b>I. Provisiones a corto plazo</b>		0,00	0,00
2501, 2511 (259)(2941)	2. Inversiones financieras en patrimonio de sociedades		0,00	0,00		<b>II. Deudas a corto plazo</b>			
2502, 2512 (2942)	3. Inversiones financieras en patrimonio de otras entidades		0,00	0,00		1. Obligaciones y otros valores negociables		0,00	0,00
252, 253, 255 (295)(2960)	4. Créditos y otros valores representativos de deuda		0,00	0,00		2. Deudas con entidades de crédito		0,00	0,00
257, 258 (2961)(2962)	5. Otras inversiones financieras		0,00	0,00	58	3. Derivados financieros		0,00	0,00
	<b>VI. Inversiones financieras a largo plazo</b>					4. Otras deudas		14.793,98	3.637,39
260 (269)	1. Inversiones financieras en patrimonio		0,00	0,00		<b>III. Deudas con entidades del grupo, multigrupo y asociadas a corto plazo</b>		0,00	0,00
261, 2620, 2629, 264, 266, 267 (297)(2980)	2. Créditos y otros valores representativos de deuda		0,00	0,00	50	<b>IV. Acreedores y otras cuentas a pagar a corto plazo</b>			
263	3. Derivados financieros		0,00	0,00	520, 521, 527	1. Acreedores por operaciones de gestión		19.356,77	42.050,67
268, 27 (2981)(2982)	4. Otras inversiones financieras		0,00	0,00	526	2. Otras cuentas a pagar		146.990,44	146.027,50
	<b>VII. Deudores y otras cuentas a cobrar a largo plazo</b>				4003, 4013, 4133, 4183, 523, 524, 528, 529, 560, 561	3. Administraciones públicas		128.625,58	125.867,89
2621 (2983)			0,00	0,00		4. Acreedores por administración de recursos por cuenta de otros entes públicos		0,00	0,00
	<b>B) Activo corriente</b>				4002, 4012, 4132, 4182, 51	<b>V. Ajustes por periodificación a corto plazo</b>		0,00	0,00
38 (398)	<b>I. Activos en estado de venta</b>		0,00	0,00					
	<b>II. Existencias</b>								
30, 35 (390)(395)	1. Activos construidos o adquiridos para otras entidades		0,00	0,00	47				
31, 32, 33, 34, 36 (391)(392)(393)(394)(396)	2. Mercaderías y productos terminados		0,00	0,00	45				
	3. Aprovisionamientos y otros		0,00	0,00	485, 568				
4300, 4310, 437, 4430, 446 (4339)(4340)(4900)	<b>III. Deudores y otras cuentas a cobrar a corto plazo</b>		518.401,76	370.188,73					
4301, 4311, 4431, 440, 441, 442, 449 (4901), 550, 555, 558	1. Deudores por operaciones de gestión								
	2. Otras cuentas a cobrar		0,00	0,00					
47	3. Administraciones públicas		0,00	0,00					
45	4. Deudores por administración de recursos por cuenta de otros entes públicos		0,00	0,00					
530, 531 (539)(594)	<b>IV. Inversiones financieras a corto plazo en entidades del grupo, multigrupo y asociadas</b>		0,00	0,00					
4302, 4312, 4432 (4902), 532, 533, 535 (595)(5960)	1. Inversiones financieras en patrimonio de entidades del grupo, multigrupo y asociadas		0,00	0,00					
536, 537, 538 (5961)(5962)	2. Créditos y otros valores representativos de deuda		0,00	0,00					
	3. Otras inversiones		0,00	0,00					
540 (549)	<b>V. Inversiones financieras a corto plazo</b>		0,00	0,00					
4303, 4313, 4433 (4903), 541, 542, 544, 546, 547 (597)(5980)	1. Inversiones financieras en patrimonio		0,00	0,00					
545, 548, 565, 566 (5981)(5982)	2. Créditos y otros valores representativos de deuda		0,00	0,00					
480, 567	3. Derivados financieros		0,00	0,00					
	4. Otras inversiones financieras		0,00	0,00					
577	<b>VI. Ajustes por periodificación</b>		0,00	0,00					
556, 570, 571, 573, 574, 575	<b>VII. Efectivo y otros activos líquidos equivalentes</b>		0,00	0,00					
	1. Otros activos líquidos equivalentes		114.319,11	85.837,23					
	2. Tesorería								
<b>TOTAL ACTIVO (A+B)</b>			<b>929.786,14</b>	<b>732.943,64</b>	<b>TOTAL PATRIMONIO NETO Y PASIVO (A+B+C)</b>			<b>929.786,14</b>	<b>732.943,64</b>

## ONDAREAREN EMAITZA EKONOMIKOAREN KONTUA

KONTUZK.	OHARRAK MEMORIAN	2020	2019
<b>1. Zerga eta hirigintza-sarrerak</b>		<b>213.760,47</b>	<b>265.251,87</b>
72,73 a) Zergak		0,00	0,00
740,742 b) Tasak		213.760,47	265.251,87
744 c) Kontribuzio bereziak		0,00	0,00
745,746 d) Hirigintza-sarrerak		0,00	0,00
<b>2. Jasotako transferentziak eta diru-laguntzak</b>		<b>2.141.972,40</b>	<b>1.883.507,65</b>
a) Ekitaldikoak			
751 a.1) Ekitaldiko gastuak finantzatzeko jasotako diru-laguntzak		369.972,40	259.999,63
750 a.2) Transferentziak		1.772.000,00	1.602.258,02
752 a.3) Ondare-elementu baten finantziario zehatza adierazten ez duten pasiboak kitatzeko jasotako diru-laguntzak		0,00	0,00
7530 b) Ibilgetu ez-finantzarioentzako jasotako diru-laguntzak egotea		0,00	0,00
754 c) Aktibo korrontetarako et abeste batzuetarako jasotako diru-laguntzen egotea		0,00	21.250,00
<b>3. Salmentak eta zerbitzu-emateak</b>		<b>0,00</b>	<b>0,00</b>
a) Salmentak		0,00	0,00
700,701,702,703,704 a) Salmentak		0,00	0,00
741,705 b) Zerbitzu-ematea		0,00	0,00
707 c) Beste erakunde batzuentzat erositako edo eraikitako aktiboengatik sarreraren egotea		0,00	0,00
<b>4. Amaituta dauden eta produzitzen ari diren produktuen izakinen aldatetak eta balio-narriadura</b>		<b>0,00</b>	<b>0,00</b>
71,7940 (6940)		0,00	0,00
<b>5. Erakundeak bere ibilgetuarentzat egindako lanak</b>		<b>0,00</b>	<b>0,00</b>
780,781,782,783,784		0,00	0,00
<b>6. Gestio arrunteko beste sarrera batzuk</b>		<b>3.468,62</b>	<b>48,17</b>
776,777		3.468,62	48,17
<b>7. Hornidura-soberakinak</b>		<b>0,00</b>	<b>0,00</b>
795		0,00	0,00
<b>A) GESTIO ARRUNTEKO SARRERAK GUZTIRA (1+2+3+4+5+6+7)</b>		<b>2.359.201,49</b>	<b>2.148.807,69</b>
<b>8. Langile-gastuak</b>		<b>-1.961.423,05</b>	<b>-1.965.785,49</b>
(640) (641) a) Soldatak, lantariak eta parekoak		-1.521.426,27	-1.533.274,73
(642) (643) (644) (645) b) Karga sozialak		-439.996,78	-432.510,76
(65) <b>9. Emandako transferentziak eta diru-laguntzak</b>		<b>-66.777,60</b>	<b>-69.560,00</b>
(600) (601) (602) (605) (607), 61 a) Salgaien eta beste hornidura batzuen kontsumoa		0,00	0,00
(6941) (6942) (6943),7941,7942,7943 b) Salgaien, lehengaien eta beste hornidura batzuen balio-narriadura		0,00	0,00
<b>11. Gestio arrunteko beste gastu batzuk</b>		<b>-126.351,28</b>	<b>-170.165,80</b>
(62) a) Hornidurak eta kanpoko zerbitzuak		-126.351,28	-170.165,80
(63) b) Zergak		0,00	0,00
(676) c) Bestelakoak		0,00	0,00
(68) <b>12. Ibilgetuaren amortizazioa</b>		<b>0,00</b>	<b>0,00</b>
(68)		0,00	0,00
<b>B) GESTIO ARRUNTEKO GASTUAK GUZTIRA (8+9+10+11+12)</b>		<b>-2.154.551,93</b>	<b>-2.205.511,29</b>
<b>I. Gestio arruntaren emaitza (aurrezkiak edo desurrezkiak) (A+B)</b>		<b>204.649,56</b>	<b>-56.703,60</b>
<b>13. Ibilgetu ez-finantzarioaren eta aktibo salgarrien balio-narriadura eta inorenganatzegatik emaitzak</b>		<b>0,00</b>	<b>0,00</b>
(690) (691) (692) (693) (6948),790,791,792,793,7948,799 a) Balio-narriadura		0,00	0,00
770,771,772,773,774 (670) (671) (672) (673) (674) b) Bajak eta inorenganatzak		0,00	0,00
7531 c) Ibilgetu ez-finantzarioentzako jasotako diru-laguntzen egotea		0,00	0,00
<b>14. Arruntak ez diren beste partida batzuk</b>		<b>9,62</b>	<b>661,28</b>
775,778 a) Sarrerak		9,62	661,28
(678) b) Gastuak		0,00	0,00
<b>II. Eragiketa ez-finantzarioen emaitza (I+13+14)</b>		<b>204.659,18</b>	<b>-56.042,32</b>
<b>15. Sarrera finantzarioak</b>		<b>0,00</b>	<b>0,00</b>
a) Ondare-tresnetako partaidetzatetik datozenak			
7630 a.1) Taldeko erakundeetan, talde anitzekoetan eta elkartuetan		0,00	0,00
760 a.2) Beste erakunde batzuetan		0,00	0,00
b) Zorra, kredituak eta beste inbertsio finantzario batzuk adierazten dituzten baloreenak			
7631,7632 b.1) Taldeko erakundeetan, talde anitzekoetan eta elkartuetan		0,00	0,00
761,762,769,76454 (66454) b.2) Beste batzuk		0,00	0,00
<b>16. Finantza-gastuak</b>		<b>0,00</b>	<b>0,00</b>
(663) a) Taldeko erakundeekin, talde anitzekoekin eta elkartuekin zorrak izateagatik		0,00	0,00
(660) (661) (662) (669) 76451 (66451) b) Bestelakoak		0,00	0,00
<b>17. Aktiboari egotzitako gastu finantzarioak</b>		<b>0,00</b>	<b>0,00</b>
785,786,787,788,789		0,00	0,00
<b>18. Arrazoiak balioaren aldatetak aktibo eta pasibo finantzarioak</b>		<b>0,00</b>	<b>0,00</b>
7646 (6646) 76459 (66459) a) Finantza-deribatuzak		0,00	0,00
7640,7642,76452,76453 (6640) (6642) (66452) (66453) b) Arrazoiak balioa beste aktibo eta pasibo batzuk, emaitzei egotzita		0,00	0,00
7641 (6641) c) Aktibo finantzario salgarriengatik ekitaldiko emaitzara egotea		0,00	0,00
768 (668) <b>19. Kanbio-diferentziak</b>		<b>0,00</b>	<b>0,00</b>
<b>20. Balioaren narriadura, bajak, eta aktibo eta pasibo finantzarioak inorenganatzea</b>		<b>0,00</b>	<b>-4.685,89</b>
796,7970,766 (6960) (6961) (6962) (6970) (696) 7980, 7981,7982 (6980) (6981) (6982) (6970) a) Taldeko erakundeetan, talde anitzetan eta elkartuetan		0,00	-4.685,89
765,7971,7983,7984,7985 (665) (6671) (6672) (6953) (6971) (6983), (6984), (6985) b) Bestelakoak		0,00	0,00
755,756 <b>21. Eragiketa finantzarioak finantzatzeko diru-laguntzak</b>		<b>0,00</b>	<b>0,00</b>
755,756		0,00	0,00
<b>III. Eragiketa finantzarioen emaitza (15+16+17+18+19+20+21)</b>		<b>0,00</b>	<b>-4.685,89</b>
<b>IV. Ekitaldiko emaitza (aurrezkiak eta desurrezkiak) garbia (II+III)</b>		<b>204.659,18</b>	<b>-60.728,21</b>
+ Doikuntzak aurreko ekitaldiaren emaitzaren kontuan			
<b>Aurreko ekitaldiaren emaitza doitua (IV + doikuntzak)</b>		<b>204.659,18</b>	<b>-60.728,21</b>

**CUENTA DEL RESULTADO ECONÓMICO PATRIMONIAL**

Nº CUENTA	NOTAS EN MEMORIA	2020	2019
<b>1. Ingresos tributarios y urbanísticos</b>			
72,73 a) Impuestos		213.760,47	265.251,87
740,742 b) Tasas		213.760,47	265.251,87
744 c) Contribuciones especiales		0,00	0,00
745,746 d) Ingresos urbanísticos		0,00	0,00
<b>2. Transferencias y subvenciones recibidas</b>			
a) Del ejercicio		2.141.972,40	1.883.507,65
751 a.1) Subvenciones recibidas para financiar gastos del ejercicio		369.972,40	259.999,63
750 a.2) Transferencias		1.772.000,00	1.602.258,02
752 a.3) Subvenciones recibidas para cancelación de pasivos que no supongan financiación específica de un elemento patrimonial		0,00	0,00
7530 b) Imputación de subvenciones para el inmovilizado no financiero		0,00	0,00
754 c) Imputación de subvenciones para activos corrientes y otras		0,00	21.250,00
<b>3. Ventas y prestaciones de servicios</b>			
700,701,702,703,704 a) Ventas		0,00	0,00
741,705 b) Prestación de servicios		0,00	0,00
707 c) Imputación de ingresos por activos construidos o adquiridos para otras entidades		0,00	0,00
71,7940 (6940) <b>4. Variación de existencias de productos terminados y en curso de fabricación y deterioro de valor</b>		0,00	0,00
780,781,782,783,784 <b>5. Trabajos realizados por la entidad para su inmovilizado</b>		0,00	0,00
776,777 <b>6. Otros ingresos de gestión ordinaria</b>		3.466,62	48,17
795 <b>7. Excesos de provisiones</b>		0,00	0,00
<b>A) TOTAL INGRESOS DE GESTIÓN ORDINARIA (1+2+3+4+5+6+7)</b>		<b>2.359.201,49</b>	<b>2.148.807,69</b>
<b>8. Gastos de personal</b>			
(640) (641) a) Sueldos, salarios y asimilados		-1.961.423,05	-1.965.785,49
(642) (643) (644) (645) b) Cargas sociales		-1.521.426,27	-1.533.274,73
		-439.996,78	-432.510,76
(65) <b>9. Transferencias y subvenciones concedidas</b>		-66.777,60	-69.560,00
<b>10. Aprovisionamientos</b>			
(600) (601) (602) (605) (607), 61 a) Consumo de mercaderías y otros aprovisionamientos		0,00	0,00
(6941) (6942) (6943),7941,7942,7943 b) Deterioro de valor de mercaderías, materias primas y otros aprovisionamientos		0,00	0,00
<b>11. Otros gastos de gestión ordinaria</b>			
(62) a) Suministros y servicios exteriores		-126.351,28	-170.165,80
(63) b) Tributos		-126.351,28	-170.165,80
(676) c) Otros		0,00	0,00
(68) <b>12. Amortización del inmovilizado</b>		0,00	0,00
<b>B) TOTAL GASTOS DE GESTIÓN ORDINARIA (8+9+10+11+12)</b>		<b>-2.154.551,93</b>	<b>-2.205.511,29</b>
<b>I. Resultado (ahorro o desahorro) de la gestión ordinaria (A-B)</b>		<b>204.649,56</b>	<b>-67.703,60</b>
<b>13. Deterioro de valor y resultados por enajenación del inmovilizado no financiero y activos en estado de venta</b>			
(690) (691) (692) (693) (694B),790,791,792,793,794B,799 a) Deterioro de valor		0,00	0,00
770,771,772,773,774 (670) (671) (672) (673) (674) b) Bajas y enajenaciones		0,00	0,00
7531 c) Imputación de subvenciones para el inmovilizado no financiero		0,00	0,00
775,778 <b>14. Otras partidas no ordinarias</b>		9,62	661,28
(678) a) Ingresos		9,62	661,28
b) Gastos		0,00	0,00
<b>II. Resultado de las operaciones no financieras (I+13+14)</b>		<b>204.659,18</b>	<b>-56.042,32</b>
<b>15. Ingresos financieros</b>			
a) De participaciones en instrumentos de patrimonio		0,00	0,00
7630 a.1) En entidades del grupo, multigrupo y asociadas		0,00	0,00
760 a.2) En otras entidades		0,00	0,00
b) De valores representativos de deuda, de créditos y de otras inversiones financieras		0,00	0,00
7631,7632 b.1) En entidades del grupo, multigrupo y asociadas		0,00	0,00
761,762,769,76454 (66454) b.2) Otros		0,00	0,00
<b>16. Gastos financieros</b>			
(663) a) Por deudas con entidades del grupo, multigrupo y asociadas		0,00	0,00
(660) (661) (662) (669) 76451 (66451) b) Otros		0,00	0,00
785,786,787,788,789 <b>17. Gastos financieros imputados al activo</b>		0,00	0,00
<b>18. Variación del valor razonable en activos y pasivos financieros</b>			
7646 (6646) 76459 (66459) a) Derivados financieros		0,00	0,00
7640,7642,76452,76453 (6640) (6642) (66452) (66453) b) Otros activos y pasivos a valor razonable con imputación en resultados		0,00	0,00
7641 (6641) c) Imputación al resultado del ejercicio por activos financieros disponibles para la venta		0,00	0,00
768 (668) <b>19. Diferencias de cambio</b>		0,00	0,00
<b>20. Deterioro de valor, bajas y enajenaciones de activos y pasivos financieros</b>			
796,7970,766 (6960) (6961) (6962) (6970) (666) 7980, 7981,7982 a) De entidades del grupo, multigrupo y asociadas		0,00	-4.685,89
(6980) (6981) (6982) (6670) b) Otros		0,00	-4.685,89
765,7971,7983,7984,7985 (665) (6671) (6963) (6971) (6672) (6983), (6984), (6985)		0,00	0,00
755,756 <b>21. Subvenciones para la financiación de operaciones financieras</b>		0,00	0,00
<b>III. Resultado de las operaciones financieras (15+16+17+18+19+20+21)</b>		<b>0,00</b>	<b>-4.685,89</b>
<b>IV. Resultado (ahorro o desahorro) neto del ejercicio (II+III)</b>		<b>204.659,18</b>	<b>-60.728,21</b>
+ Ajustes en la cuenta del resultado del ejercicio anterior			
<b>Resultado del ejercicio anterior ajustado (IV + ajustes)</b>		<b>204.659,18</b>	<b>-60.728,21</b>



**1. ONDARE GARBIAREN ALDAKETA GUZTIEN EGOERA-ORRIA - ESTADO TOTAL CAMBIO PATRIMONIO NETO**

	Txosteneko oharrak	I. Ondarea	II. Sortutako ondarea	III. Balioaldaketen doikuntzak	IV. Jasotako Dirulaguntzak	GUZTIZKOA
<b>A) Ondare garbia 2019 ekitaldiaren amaieran</b>		153.792,34	259.074,53	0,00	0,00	412.866,87
<b>B) Doikuntzak kontabilitate-irizpideak aldatzeagatik eta erroreak zuzentzeagatik</b>			0,00			0,00
<b>C) 2020 ekitaldiko hasierako ondare garbi doitu (A+B)</b>		153.792,34	259.074,53	0,00	0,00	412.866,87
<b>D) 2020 ekitaldian ondare garbian izandako aldaketak</b>		0,00	204.659,18	0,00	0,00	204.659,18
1. Ekitaldian aintzatetsitako sarrerak eta gastuak			204.659,18	0,00	0,00	204.659,18
2. Erakunde jabearekin edo jabeekin egindako ondare-eragiketak		0,00				0,00
3. Ondare garbiaren bestelako aldakuntzak						0,00
<b>ONDARE GARBIA 2020 EKITALDIAREN AMAIERAN (C+D)</b>		153.792,34	463.733,71	0,00	0,00	617.526,05

**2. AINTZATETSITAKO SARRERA ETA GASTUEN EGOERA-ORRIA - ESTADO DE INGRESOS Y GASTOS RECONOCIDOS**

KONTU ZBK.	Txosteneko oharrak	2020	2019
129	<b>I. Ondarearen emaitza ekonomikoa</b>	204.659,18	-60.728,21
	<b>II. Ondare garbian zuzenean aintzatetsitako gastuak eta sarrerak:</b>		
	1. Ibilgetu ez-finantzarioa	0,00	0,00
920	1.1 Sarrerak	0,00	0,00
(820), (821) (822)	1.2 Gastuak	0,00	0,00
	2. Aktibo eta pasibo finantzarioak	0,00	0,00
900, 991	2.1 Sarrerak	0,00	0,00
(800), (891)	2.2 Gastuak	0,00	0,00
	3. Kontabilitate-estaldurak	0,00	0,00
910	3.1 Sarrerak	0,00	0,00
(810)	3.2 Gastuak	0,00	0,00
94	4. Jasotako diru-laguntzak	0,00	0,00
	<b>Guztira (1+2+3+4)</b>	0,00	0,00
	<b>III. Ondarearen emaitza ekonomikokoaren kontura edo estalitako partidaren hasierako baliora egindako transferentziak</b>		
(823)	1. Ibilgetu ez-finantzarioa	0,00	0,00
(802), 902, 993	2. Aktibo eta pasibo finantzarioak	0,00	0,00
	3. Kontabilitate-estaldurak	0,00	0,00
(8110) 9110	3.1 Ondarearen emaitza ekonomikokoaren kontura transferitutako zenbatekoak	0,00	0,00
(8111) 9111	3.2 Estalitako partidaren hasierako baliora transferitutako zenbatekoak	0,00	0,00
(84)	4. Jasotako diru-laguntzak	0,00	0,00
	<b>Guztira (1+2+3+4)</b>	0,00	0,00
	<b>IV. Aintzatetsitako sarrerak eta gastuak GUZTIRA (I+II+III)</b>	204.659,18	-60.728,21

**3. ERAKUNDE JABEAREKIN EGINDAKO ERAGIKETEN EGOERA-ORRIA - ESTADO DE OPERACIONES CON LA ENTIDAD PROPIETARIA**
**a) ERAKUNDE JABEAREKIN EDO JABEEKIN EGINDAKO ONDARE-ERAGIKETAK - OPERACIONES PATRIMONIALES CON LA ENTIDAD PROPIETARIA**

	Txosteneko oharrak	2020	2019
1. Diruzko ondare-ekarpena		0,00	0,00
2. Ondasun eta eskubideen ekarpena		0,00	0,00
3. Pasibo finantzarioen onarpena eta bakartzea		0,00	0,00
4. Erakunde jabearen edo jabeen beste ekarpen batzuk		0,00	0,00
5. (-) Ondasunen eta eskubideen itzulpena		0,00	0,00
6. (-) Erakunde jabeari edo jabeen beste itzulpen batzuk		0,00	0,00
<b>GUZTIZKOA</b>		0	0

**b) ERAKUNDE JABEAREKIN EDO JABEEKIN EGINDAKO BESTE ERAGIKETA BATZUK - OTRAS OPERACIONES CON LA ENTIDAD PROPIETARIA**

	Txosteneko oharrak	2020	2019
<b>I. Ondarearen emaitza ekonomikokoaren kontuan zuzenean aintzatetsitako sarrerak eta gastuak (1+2+3)</b>		0,00	0,00
1. Transferentziak eta diru-laguntzak		0,00	0,00
1.1 Sarrerak			
1.2 Gastuak			
2. Zerbitzuak ematea eta ondasunak saltzea		0,00	0,00
2.1 Sarrerak			
2.2 Gastuak			
3. Beste batzuk		0,00	0,00
3.1 Sarrerak			
3.2 Gastuak			
<b>II. Ondare garbian zuzenean aintzatetsitako gastuak eta sarrerak (1+2)</b>		0,00	0,00
1. Jasotako diru-laguntzak			
2. Beste batzuk			
<b>GUZTIZKOA (I+II)</b>		0,00	0,00


**1. ONDARE GARBIAREN ALDAKETA GUZTIEN EGOERA-ORRIA - ESTADO TOTAL CAMBIO PATRIMONIO NETO**

	Notas en memoria	I. Patrimonio	II. Patrimonio generado	III. Ajustes por cambios de valor	IV. Subvenciones recibidas	TOTAL
<b>A) Patrimonio neto al final del ejercicio 2019</b>		153.792,34	259.074,53	0,00	0,00	412.866,87
<b>B) Ajustes por cambios de criterios contables y corrección de errores</b>			0,00			0,00
<b>C) Patrimonio neto inicial ajustado del ejercicio 2020 (A+B)</b>		153.792,34	259.074,53	0,00	0,00	412.866,87
<b>D) Variaciones del patrimonio neto ejercicio 2020</b>		0,00	204.659,18	0,00	0,00	204.659,18
1. Ingresos y gastos reconocidos en el ejercicio			204.659,18	0,00	0,00	204.659,18
2. Operaciones patrimoniales con la entidad o entidades propietarias		0,00				0,00
3. Otras variaciones del patrimonio neto						0,00
<b>PATRIMONIO NETO AL FINAL DEL EJERCICIO 2020 (C+D)</b>		153.792,34	463.733,71	0,00	0,00	617.526,05

**2. AINTZATETSITAKO SARRERA ETA GASTUEN EGOERA-ORRIA - ESTADO DE INGRESOS Y GASTOS RECONOCIDOS**

N.º CTAS.	Notas en memoria	2020	2019
129	<b>I. Resultado económico patrimonial</b>	204.659,18	-60.728,21
	<b>II. Ingresos y gastos reconocidos directamente en el patrimonio neto</b>		
	1. Inmovilizado no financiero	0,00	0,00
920	1.1 Ingresos	0,00	0,00
(820), (821) (822)	1.2 Gastos	0,00	0,00
	2. Activos y pasivos financieros	0,00	0,00
900, 991	2.1 Ingresos	0,00	0,00
(800), (891)	2.2 Gastos	0,00	0,00
	3. Coberturas contables	0,00	0,00
910	3.1 Ingresos	0,00	0,00
(810)	3.2 Gastos	0,00	0,00
94	4. Subvenciones recibidas	0,00	0,00
	<b>Total (1+2+3+4)</b>	0,00	0,00
	<b>III. Transferencias a la cuenta del resultado económico patrimonial o al valor inicial de la partida cubierta:</b>		
(823)	1. Inmovilizado no financiero	0,00	0,00
(802), 902, 993	2. Activos y pasivos financieros	0,00	0,00
	3. Coberturas contables	0,00	0,00
(8110) 9110	3.1 Importes transferidos a la cuenta del resultado económico patrimonial	0,00	0,00
(8111) 9111	3.2 Importes transferidos al valor inicial de la partida cubierta	0,00	0,00
(84)	4. Subvenciones recibidas	0,00	0,00
	<b>Total (1+2+3+4)</b>	0,00	0,00
	<b>IV. TOTAL ingresos y gastos reconocidos (I+II+III)</b>	204.659,18	-60.728,21

**3. ERAKUNDE JABEAREKIN EGINDAKO ERAGIKETEN EGOERA-ORRIA - ESTADO DE OPERACIONES CON LA ENTIDAD PROPIETARIA**
**a) ERAKUNDE JABEAREKIN EDO JABEEKIN EGINDAKO ONDARE-ERAGIKETAK - OPERACIONES PATRIMONIALES CON LA ENTIDAD PROPIETARIA**

	Notas en memoria	2020	2019
1. Aportación patrimonial dineraria		0	0
2. Aportación de bienes y derechos		0	0
3. Asunción y condonación de pasivos financieros		0	0
4. Otras aportaciones de la entidad o entidades propietaria		0	0
5. (-) Devolución de bienes y derechos		0	0
6. (-) Otras devoluciones a la entidad o entidades propietarias		0	0
<b>TOTAL</b>		0	0

**b) ERAKUNDE JABEAREKIN EDO JABEEKIN EGINDAKO BESTE ERAGIKETA BATZUK - OTRAS OPERACIONES CON LA ENTIDAD PROPIETARIA**

	Notas en memoria	2020	2019
<b>I. Ingresos y gastos reconocidos directamente en la cuenta del resultado económico patrimonial (1+2+3)</b>		0,00	0,00
1. Transferencias y subvenciones		0,00	0,00
1.1 Ingresos			
1.2 Gastos			
2. Prestación de servicios y venta de bienes		0,00	0,00
2.1 Ingresos			
2.2 Gastos			
3. Otros		0,00	0,00
3.1 Ingresos			
3.2 Gastos			
<b>II. Ingresos y gastos reconocidos directamente en el patrimonio neto (1+2)</b>		0,00	0,00
1. Subvenciones recibidas			
2. Otros			
<b>TOTAL (I+II)</b>		0,00	0,00



UDAL MUSIKA PATRONATUA  
PATRONATO MUNICIPAL DE MÚSICA

**ACTA DE ARQUEO: ESTADO DE SITUACIÓN DE EXISTENCIAS DE TESORERÍA A 31/12/2020**  
**DIRUZAINZA IZAKINEN EGOERA 2020-12-31n**

KONTUAREN KODEA	KONTUAREN IZENA	HASIERAKO SALDOA	ZOR	HARTZEKOA	BUKAERAKO SALDOA
CÓD. CUENTA	DESCRIPCIÓN CUENTA	SALDO INICIAL	DEBE	HABER	SALDO FINAL
5720.00	<b>KUTXA DIRUTAN CAJA METALICO</b> 20950611061060525564 GESTIOA	36.754,28	2.118.825,71	2.134.813,83	20.766,16
5720.01	20955064851061315437 MATRIKULAK	41.756,81	226.636,17	184.367,22	84.025,76
	<b>LABORAL DIRUTAN</b>				
5720.02	30350011230110137711 MATRIKULAK	7.326,14	2.363,05	162,00	9.527,19
<b>TOTAL KUTXA ETA BANKUAK GUZTIRA</b>		<b>77.849,05</b>	<b>2.347.824,93</b>	<b>2.319.343,05</b>	<b>114.319,11</b>

Garazi Lopez de Etxezarreta Lehendakaria

Jokin Sukuntza, Zuzendari-administratzailea



UDAL MUSIKA PATRONATUA  
PATRONATO MUNICIPAL DE MÚSICA

## MOROSIDAD LIQUIDACIÓN 2020

### RESUMEN DEL CÁLCULO DE LOS DERECHOS DE DIFÍCIL O IMPOSIBLE REALIZACIÓN

#### SALDOS AL 31.12.20

Concepto	2018 y ant.	2019	RESIDUOS	2020	TOTAL	MOROSIDAD
Musika eskola	1.233,86	3.923,50	5.157,36	56.991,95	62.149,31	8.704,11
Dantza	435,29	1.942,37	2.377,66	159,90	2.537,56	1.479,56
<b>TOTAL</b>	<b>1.669,15</b>	<b>5.865,87</b>	<b>7.535,02</b>	<b>57.151,85</b>	<b>64.686,87</b>	<b>10.183,67</b>

Más pendientes otros capítulos:	RESIDUOS	2020	TOTAL PDTE.	MOROSIDAD
CAP IV	0,00	459.386,72	459.386,72	0,00
CAP V	0,00	0,00	0,00	0,00
CAP VI	0,00	0,00	0,00	0,00
CAP VII	0,00	0,00	0,00	0,00
CAP VIII	0,00	0,00	0,00	0,00
<b>TOTAL</b>	<b>7.535,02</b>	<b>516.538,57</b>	<b>524.073,59</b>	<b>0,00</b>

### TOTAL MOROSIDAD 2020

**10.183,67**

**2020KO LIKIDAZIOA: GASTUA / LIQUIDACION 2020: GASTO**

Partida	HASIERAKO AURR. / Pto inicial	BEHIN BET AURR. / Pto definitivo	ERABILGARRIA / Disponible	BAIMENDUA / Autorizado	ERABILIA / Dispuesto	ONART OBLIG. / Oblig recon.	ORDAINKETAK GARBIAK / Pagos netos
1 120.01.326.10 2020	FUNTZ. ORDAINS. ADMIN.	83.414,38	83.414,38	5.607,61	77.806,77	77.806,77	77.806,77
1 120.01.326.11 2020	FUNTZIONARIOEN ORDAINSARIAK	424.100,55	424.100,55	13.916,45	410.184,10	410.184,10	410.184,10
1 121.01.326.10 2020	FUNTZIONARIOEN DESTINO OSAGARRIA	41.575,52	41.575,52	-218,30	41.793,82	41.793,82	41.793,82
1 121.01.326.11 2020	FUNTZIONARIOEN DESTINO OSAGARRIA	179.807,71	179.807,71	6.125,51	173.682,20	173.682,20	173.682,20
1 121.02.326.10 2020	FUNTZIONARIOEN BERARIAZKO SAGARRIA	94.321,11	94.321,11	-25.033,48	119.354,59	119.354,59	119.354,59
1 121.02.326.11 2020	FUNTZIONARIOEN BERARIAZKO SAGARRIA	280.713,38	280.713,38	3,83	280.709,55	280.709,55	280.709,55
1 130.01.326.11 2020	LABORAL FINKOEN ORDAINKETAK	118.638,81	118.638,81	60.236,97	58.401,84	58.401,84	58.401,84
1 130.01.326.12 2020	LABORAL FINKOEN ORDAINKETAK	89.695,68	89.695,68	85.371,55	4.324,13	4.324,13	4.324,13
1 130.01.326.13 2020	LABORAL FINKOEN ORDAINKETAK	76.423,29	76.423,29	48.852,31	27.570,98	27.570,98	27.570,98
1 130.02.326.11 2020	Retribuciones complementarias	0,00	0,00	-30.176,60	30.176,60	30.176,60	30.176,60
1 130.02.326.12 2020	Retribuciones complementarias	0,00	0,00	-13.380,61	13.380,61	13.380,61	13.380,61
1 130.02.326.13 2020	Retribuciones complementarias	0,00	0,00	-20.132,22	20.132,22	20.132,22	20.132,22
1 131.01.326.11 2020	ALDI BATERAKO LABORALAREN ORDAINSARIAK	55.334,22	55.334,22	36.518,93	18.815,29	18.815,29	18.815,29
1 131.01.326.12 2020	ALDI BATERAKO LABORALAREN ORDAINSARIAK	81.232,11	81.232,11	23.609,43	57.622,68	57.622,68	57.622,68
1 131.01.326.13 2020	Retribuciones laborales temporales	0,00	0,00	-59,16	59,16	59,16	59,16
1 131.02.326.11 2020	Retribuciones complementarias	0,00	0,00	-67.994,73	67.994,73	67.994,73	67.994,73
1 131.02.326.12 2020	Retribuciones complementarias	0,00	0,00	-92.448,84	92.448,84	92.448,84	92.448,84
1 131.02.326.13 2020	Retribuciones complementarias	0,00	0,00	-26.665,55	26.665,55	26.665,55	26.665,55
1 141.02.326.10 2020	BESTE PERTSONALA: LAN BOLTSA - OTRO PERS	9.350,42	9.350,42	9.350,42	0,00	0,00	0,00
1 141.02.326.11 2020	BESTE PERTSONALA: LAN BOLTSA - OTRO PERS	44.875,01	44.875,01	44.875,01	0,00	0,00	0,00
1 141.02.326.12 2020	BESTE PERTSONALA: LAN BOLTSA - OTRO PERS	7.248,19	7.248,19	7.248,19	0,00	0,00	0,00
1 141.02.326.13 2020	BESTE PERTSONALA: LAN BOLTSA - OTRO PERS	3.240,73	3.240,73	3.240,73	0,00	0,00	0,00
1 160.01.326.10 2020	GIZARTE SEGURANTZA	64.035,16	64.035,16	17.873,33	46.161,83	46.161,83	46.161,83
1 160.01.326.11 2020	GIZARTE SEGURANTZA	301.699,48	301.699,48	23.002,23	278.697,25	278.697,25	278.697,25
1 160.01.326.12 2020	GIZARTE SEGURANTZA	48.714,42	48.714,42	242,95	48.471,47	48.471,47	48.471,47
1 160.01.326.13 2020	GIZARTE SEGURANTZA	21.780,64	21.780,64	-2.039,94	23.820,58	23.820,58	23.820,58
1 160.04.326.10 2020	ELKARKIDETZA	6.970,14	6.970,14	1.823,32	5.146,82	5.146,82	5.146,82
1 160.04.326.11 2020	ELKARK. MUSIKA	31.582,01	31.582,01	5.211,33	26.370,68	26.370,68	26.370,68
1 160.04.326.12 2020	ELKARK. DANTZA ADMIN.	2.189,26	2.189,26	739,84	1.449,42	1.449,42	1.449,42
1 160.04.326.13 2020	ELKARK. TXISTU	1.197,33	1.197,33	632,31	565,02	565,02	565,02
1 160.05.326.10 2020	ISTRIPU ETA BIZITZAREN ASEGUURUAK	17.418,10	17.418,10	8.744,39	8.673,71	8.673,71	8.673,71
1 162.01.326.10 2020	AS / FORMAKUNTZA DENAK	4.000,00	4.000,00	3.360,00	640,00	640,00	640,00
1 211.01.326.10 2020	K.M.A. ERAIKUNTZA	29.000,00	29.000,00	13.877,38	15.122,62	14.640,73	9.888,96
1 212.01.326.11 2020	INSTRUMENTU KONP. ETA MANT.	1.000,00	1.000,00	56,20	943,80	943,80	943,80
1 212.01.326.13 2020	TXIST. INSTR. KONPONKETA ETA MANT.	200,00	200,00	200,00	0,00	0,00	0,00
1 220.01.326.10 2020	BULEGO MATERIALA	6.000,00	6.000,00	1.175,94	4.824,06	4.824,06	4.747,24
1 220.01.326.11 2020	MUSIKA MATERIALA EZ INBENTAGARRIA	3.000,00	3.000,00	2.467,17	532,83	532,83	513,32
1 221.01.326.10 2020	ENERGIA ELEKTRIKOA	11.000,00	11.000,00	2.187,50	8.812,50	8.812,50	8.450,86
1 221.04.326.10 2020	ERREGAIKAK ETA KARBURANTEAK	2.700,00	2.700,00	2.700,00	0,00	0,00	0,00
1 221.05.326.12 2020	ARROPAK DANTZA	1.500,00	1.500,00	1.267,56	232,44	232,44	232,44
1 221.99.326.10 2020	BESTELAKO HORNIDURAK	1.000,00	1.000,00	107,39	892,61	892,61	450,88
1 222.01.326.10 2020	TELEFONO BIDEZKO KOMUNIKAZIOAK	1.600,00	1.600,00	630,36	969,64	969,64	918,66
1 222.05.326.10 2020	Mantenimiento software	5.000,00	5.000,00	310,72	4.689,28	4.689,28	4.555,77
1 224.04.326.11 2020	IKASLEEN ASEGURU PRIMAK MUSIKA	950,00	950,00	374,11	575,89	575,89	575,89
1 224.05.326.12 2020	IKASLEEN ASEGURU PRIMAK DANTZA	700,00	700,00	351,65	348,35	348,35	348,35
1 226.01.326.10 2020	Proyectos	10.000,00	2.893,08	957,08	1.936,00	1.936,00	0,00
1 226.02.326.10 2020	IKASLEENTZAKO PROTOKOLO ARRETAK	400,00	400,00	400,00	0,00	0,00	0,00
1 226.03.326.10 2020	PUBLIZITATEA ETA PROPAGANDA	2.000,00	2.000,00	-3.166,16	5.166,16	5.166,16	3.230,16
1 226.07.326.10 2020	BESTE ZENBAIT GASTU	2.000,00	2.000,00	-4.291,78	6.291,78	6.291,78	6.291,78
1 226.07.326.13 2020	BESTE ZENBAIT GASTU TXISTU	500,00	500,00	296,95	203,05	203,05	203,05
1 226.99.326.10 2020	IKASLEEN EGONALDIKAK, IRTEERAK	4.000,00	0,00	0,00	0,00	0,00	0,00
1 227.01.326.10 2020	KBEL: GARBIKETA	61.000,00	61.000,00	5.424,67	55.575,33	55.575,33	55.575,33
1 227.04.326.15 2020	Enseñanza de teatro	0,00	19.106,92	186,48	18.920,44	18.920,44	18.920,44
1 227.07.326.10 2020	AUDITORIARIKO LANAK	1.900,00	1.900,00	1.900,00	0,00	0,00	0,00
1 227.08.326.10 2020	GARRAIOAK	3.000,00	1.000,00	535,00	465,00	465,00	465,00
1 227.98.326.13 2020	KANPOKO BESTE ENPRESA BATZUEN LANA	2.242,28	242,28	242,28	0,00	0,00	0,00
1 227.99.326.10 2020	KONTZERTUEN SOINU EKIPOA	8.000,00	4.000,00	4.000,00	0,00	0,00	0,00
1 227.99.326.13 2020	Logística conciertos y adaptaciones musi	3.000,00	3.000,00	713,10	2.286,90	2.286,90	2.286,90
1 230.01.326.10 2020	DIETAK, GARRAIOA ETA LEKUALDAKETA	1.000,00	1.000,00	790,04	209,96	209,96	196,76
1 230.01.326.13 2020	BARNE GARRAIOAK	750,00	750,00	657,35	92,65	92,65	92,65
1 481.01.326.14 2020	EMKE DIRULAGUNTZAK	80.000,00	80.000,00	10.440,00	69.560,00	69.560,00	66.777,60
1 624.01.326.11 2020	MUSIKA MATERIALA	8.500,00	8.500,00	6.723,42	1.776,58	1.776,58	71,58
1 624.01.326.12 2020	DANTZA MATERIALA	1.000,00	1.000,00	0,01	0,00	0,00	0,00
1 624.01.326.13 2020	TXISTU MATERIALA	750,00	750,00	0,01	749,99	749,99	749,99
1 625.01.326.10 2020	ALTZARIARIKAK ETA LANABESAK	4.000,00	4.000,00	2.967,39	1.032,61	1.032,61	1.008,43
1 626.01.326.10 2020	SOFTWARE ETA HARDWARE	7.000,00	7.000,00	-9.612,59	16.612,59	16.612,59	5.876,26
<b>GUZTIRA TOTAL</b>		<b>2.354.249,93</b>	<b>2.354.249,93</b>	<b>174.306,43</b>	<b>2.179.943,50</b>	<b>2.179.943,50</b>	<b>2.174.699,52</b>



UDAL MUSIKA PATRONATUA  
PATRONATO MUNICIPAL DE MÚSICA

## 2020KO LIKIDAZIOA: SARRERA/LIQUIDACION 2020: INGRESO

Partida		HASIERAKO AURR / Pto inicial	BEHIN BET AURR / Pto definitivo	ONAR ESK GARBIAK / Dchos rec netos	BILDUTAKOA GARBIA / Recaudac neta	KOBR. DAGOENA / Pte de cobro
2 310.16.326.11 2020 (62)	MUSIKA ESKOLAKO TASA / TASA ESCUELA MUSICA	150.000,00	150.000,00	210.887,04	153.895,09	56.991,95
2 310.16.326.12 2020 (63)	DANTZA TASA / TASA DANTZA	88.000,00	88.000,00	2.518,43	2.358,53	159,90
2 310.17.326.11 2020 (126)	HEZKUNTZA PROFESIONALEKO TASA / TASA EDUCACIÓN PROFESIONAL	22.000,00	22.000,00	355,00	355,00	0,00
2 380.01.000.00 2020 (189)	Reintegro de ejercicios cerrados / Aurreko ekitaldiko diru itzulpenak	0,00	0,00	9,62	9,62	0,00
2 399.01.326.10 2020 (127)	OTROS / BESTEAK	1.000,00	1.000,00	3.468,62	3.468,62	0,00
2 410.01.326.10 2020 (64)	UDALAREN APORTAZIOA / APORTACION GOBIERNO VASCO	300.000,00	300.000,00	369.972,40	48.919,00	321.053,40
2 430.01.326.10 2020 (65)	UDALAREN APORTAZIOA / APORTACION AYUNTAMIENTO	1.772.000,00	1.772.000,00	1.772.000,00	1.633.666,68	138.333,32
2 730.01.000.00 2020 (4)	UDALAREN APORTAZIOA / APORTACION AYUNTAMIENTO	21.250,00	21.250,00	0,00	0,00	0,00
		<b>2.354.250,00</b>	<b>2.354.250,00</b>	<b>2.359.211,11</b>	<b>1.842.672,54</b>	<b>516.538,57</b>



UDAL MUSIKA PATRONATUA  
PATRONATO MUNICIPAL DE MÚSICA

## 2020KO LIK: GASTU ITXIA / LIQ. 2020: GASTO CERRADO

Partida		HAS.ONART.OB LIG / Oblig.recon iniciales	OBL.ALDAK.(+ )/ Mod.Oblig.(+)	OBL.ALDAK(-) / Mod.Oblig(-)	AZK.ONAR.O BL. / Oblig.rec.final es	ORDAINKETA K GORDINAK / Pagos brutos	ORDAINKETA GARBIAK / Pagos netos
3 211.01.326.10 2019 (1)	R.M.C. EDIFICIO	13.417,03	0,00	0,00	13.417,03	13.417,03	13.417,03
3 212.01.326.11 2019 (2)	ARR. Y MANT. INSTRUMENTOS	90,75	0,00	0,00	90,75	90,75	90,75
3 220.01.326.11 2019 (3)	MATERIAL MUSICAL NO INVENTARIABLE	742,71	0,00	0,00	742,71	742,71	742,71
3 221.04.326.10 2019 (12)	Erregaiak eta karburanteak	2.855,75	0,00	0,00	2.855,75	2.855,75	2.855,75
3 222.01.326.10 2019 (13)	Telefono bidezko komunikazioak	440,61	0,00	0,00	440,61	440,61	440,61
3 222.05.326.10 2019 (4)	SOFTWARE MANTENUA	1.899,12	0,00	0,00	1.899,12	1.899,12	1.899,12
3 226.07.326.10 2019 (5)	GASTOS DIVERSOS	410,94	0,00	0,00	410,94	410,94	410,94
3 226.07.326.13 2019 (6)	GASTOS DIVERSOS TXISTU	1.000,00	0,00	0,00	1.000,00	1.000,00	1.000,00
3 227.01.326.10 2019 (7)	TROE: LIMPIEZA	5.915,51	0,00	0,00	5.915,51	5.915,51	5.915,51
3 227.07.326.10 2019 (14)	Auditoriako lanak	1.001,19	0,00	0,00	1.001,19	1.001,19	1.001,19
3 230.01.326.10 2019 (8)	DIETAS,LOCOMOCION Y TRASLADOS	351,96	0,00	0,00	351,96	351,96	351,96
3 230.01.326.13 2019 (9)	TRANSPORTE INTERNO	13,10	0,00	0,00	13,10	13,10	13,10
3 481.01.326.14 2019 (15)	Emke dirulaguntzak	13.912,00	0,00	0,00	13.912,00	13.912,00	13.912,00
3 624.01.326.11 2019 (10)	MATERIAL MUSICA	3.556,79	0,00	0,00	3.556,79	3.556,79	3.556,79
3 626.01.326.10 2019 (11)	SOFTWARE Y HARDWARE	20,00	0,00	0,00	20,00	20,00	20,00
		<b>45.627,46</b>	<b>0,00</b>	<b>0,00</b>	<b>45.627,46</b>	<b>45.627,46</b>	<b>45.627,46</b>



UDAL MUSIKA PATRONATUA  
PATRONATO MUNICIPAL DE MÚSICA

## 2020KO LIK.: SARRERA ITXIA / LIQ. 2020: INGRESO CERRADO

Partida		HAS.ONART.ESKUBID. / Dchos rec.iniciales	ESKUB.DEUSEZT / Dchos anulados	AZK.ONART.ESKUBID / Dchos rec finales	BILDUTAKOA / Recaudado	KOBR.DAGOENA / Pte de cobro
4 310.16.000.00 2014 (6)	MUSIKA ESKOLA TASA	100,00	0,00	100,00	0,00	100,00
4 310.16.000.00 2015 (7)	TASA ESCUELA MUSICA	573,20	0,00	573,20	117,20	456,00
4 310.16.326.11 2016 (8)	TASA ESCUELA MUSICA	424,64	0,00	424,64	267,98	156,66
4 310.16.326.12 2016 (10)	TASA DANTZA	878,33	0,00	878,33	582,54	295,79
4 310.16.326.12 2017 (11)	Dantza eskolako tasak	139,50	0,00	139,50	139,50	0,00
4 310.16.326.11 2018 (9)	TASA ESCUELA MUSICA	4.501,50	0,00	4.501,50	3.980,30	521,20
4 310.16.326.12 2018 (12)	TASA DANTZA	856,00	0,00	856,00	716,50	139,50
4 310.16.326.11 2019 (1)	TASA ESCUELA MUSICA	3.923,50	0,00	3.923,50	0,00	3.923,50
4 310.16.326.12 2019 (2)	TASA DANTZA	1.942,37	0,00	1.942,37	0,00	1.942,37
4 410.01.326.10 2019 (3)	APORTACION GOBIERNO VASCO	260.000,00	0,00	260.000,00	260.000,00	0,00
4 430.01.326.10 2019 (4)	APORTACION AYUNTAMIENTO	81.271,52	0,00	81.271,52	81.271,52	0,00
4 730.01.000.00 2019 (5)	APORTACION AYUNTAMIENTO	21.250,00	0,00	21.250,00	21.250,00	0,00
		<b>375.860,56</b>	<b>0,00</b>	<b>375.860,56</b>	<b>368.325,54</b>	<b>7.535,02</b>



A/P	Talde	Kontua	Kontzeptua - Concepto	Aurreko Saldoa - Saldo inicial	Zor Data - Debe	Hartzeko data - Haber	Amaierako Saldoa - Saldo final
	Grupo	Cuenta					
ACTIVO	2	2000	Inversión en investigación				
ACTIVO	2	2010	Inversión en desarrollo				
ACTIVO	2	2030	Propiedad industrial e intelectual				
ACTIVO	2	2060	Aplicaciones informáticas	9.670,19			9.670,19
ACTIVO	2	2070	Invers. act. util. rég. arrend. o cedid.				
ACTIVO	2	2080	Anticipos para inmovilizac. intangibles				
ACTIVO	2	2090	Otro inmovilizado intangible				
ACTIVO	2	2100	Terrenos y bienes naturales				
ACTIVO	2	2110	Construcciones	27.409,30			27.409,30
ACTIVO	2	2120	Infraestructuras				
ACTIVO	2	2130	Bienes del patrimonio histórico				
ACTIVO	2	2140	Maquinaria y utillaje	200.468,85			200.468,85
ACTIVO	2	2150	Instalac. técnicas y otras instalaciones				
ACTIVO	2	2160	Mobiliario	17.416,10	1.008,43		18.424,53
ACTIVO	2	2170	Equipos para procesos de información	8.822,31	16.612,58		25.434,90
ACTIVO	2	2180	Elementos de transporte	13.130,93	2.526,57		15.657,50
ACTIVO	2	2190	Otro inmovilizado material				
ACTIVO	2	2200	Inversiones en terrenos				
ACTIVO	2	2210	Inversiones en construcciones				
ACTIVO	2	2300	Adapt. terren. y bienes nat. inmov. mat.				
ACTIVO	2	2301	Adapt. terr. y bien. nat. invers. inmov.				
ACTIVO	2	2310	Construcciones en curso. Inmov. material				
ACTIVO	2	2311	Construcciones en curso. invers. inmov.				
ACTIVO	2	2320	Infraestructuras en curso				
ACTIVO	2	2330	Bienes del patrimonio histórico en curso				
ACTIVO	2	2340	Maquinaria y utillaje en montaje				
ACTIVO	2	2350	Instal. técnicas y otras instal. montaje				
ACTIVO	2	2370	Equipos procesos información en montaje				
ACTIVO	2	2380	Otro inmovilizado material en curso				
ACTIVO	2	2390	Anticipos inmovilizaciones materiales				
ACTIVO	2	2391	Anticipos inversiones inmobiliarias				
ACTIVO	2	2400	Terrenos de Patrimonio público del suelo				
ACTIVO	2	2410	Construcc. Patrimonio público del suelo				
ACTIVO	2	2430	Adaptación terr. Patrimonio públ. suelo				
ACTIVO	2	2440	Construcc. curso Patrimonio públ. suelo				
ACTIVO	2	2480	Anticipos bienes/dchos Patr. Públ. suelo				
ACTIVO	2	2490	Otros bienes/dchos Patrim. público suelo				
ACTIVO	2	2500	En entidades de derecho público				
ACTIVO	2	2501	En sociedades mercantiles				
ACTIVO	2	2502	En otras entidades				
ACTIVO	2	2510	En entidades de derecho público				
ACTIVO	2	2511	En sociedades mercantiles y sdades coop.				
ACTIVO	2	2512	En otras entidades				
ACTIVO	2	2520	V. repr. deuda L/P gr/mult/a. mant. vto				
ACTIVO	2	2530	Créditos L/P ent. grup., multia. y asoc.				
ACTIVO	2	2550	Int. L/P inv. fin. ent. grup/mult/asoc.				
ACTIVO	2	2590	Desemb. pend. part. L/P ent. gr/mult/as.				
ACTIVO	2	2600	Invers. financ. L/P instrum. Patrimonio				
ACTIVO	2	2610	Valores represent. deuda L/P mant. vto				
ACTIVO	2	2611	Valores represent. deuda L/P mant. Vto				
ACTIVO	2	2620	Créditos L/P enajenación inmovilizado				
ACTIVO	2	2621	Deudores L/P aplazamiento y fraccionam.				
ACTIVO	2	2629	Otros créditos a largo plazo				
ACTIVO	2	2640	Créditos a largo plazo al personal				
ACTIVO	2	2660	Inter. L/P valores representativos deuda				
ACTIVO	2	2670	Intereses a largo plazo de créditos				
ACTIVO	2	2680	Imposiciones a largo plazo				
ACTIVO	2	2690	Desemb. pend. part. patrimonio neto L/P				
ACTIVO	2	2700	Fianzas constituidas a largo plazo				
ACTIVO	2	2750	Depósitos constituidos a largo plazo				
ACTIVO	2	2800	A.A. de inversión en investigación				
ACTIVO	2	2801	Amort. acum. inversión desarrollo				
ACTIVO	2	2803	A. A. propiedad industrial e intelectual				
ACTIVO	2	2806	A. acumulada aplicaciones informáticas				
ACTIVO	2	2807	A.A. inv. s/act. util. r. arrend/cedidos				
ACTIVO	2	2809	A.A. de otro inmovilizado intangible				
ACTIVO	2	2810	A. acumulada terrenos y bienes naturales				
ACTIVO	2	2811	Amortización acumulada de construcciones				
ACTIVO	2	2812	Amortización acumulada infraestructuras				
ACTIVO	2	2813	A. acumulada bienes patrimonio histórico				
ACTIVO	2	2814	A. acumulada de maquinaria y utillaje				
ACTIVO	2	2815	A.A. de instalaciones técnicas y otras				
ACTIVO	2	2816	Amortización acumulada de mobiliario				
ACTIVO	2	2817	A.A. equipos para procesos información				
ACTIVO	2	2818	A. acumulada de elementos de transporte				
ACTIVO	2	2819	A. acumulada otro inmovilizado material				
ACTIVO	2	2820	Amortiz. acumulada inversiones terrenos				
ACTIVO	2	2821	A. acumulada inversiones construcciones				
ACTIVO	2	2840	A.A. terrenos Patrimonio público suelo				
ACTIVO	2	2841	A.A. construc. Patrimonio público suelo				
ACTIVO	2	2849	A.A. o. bienes y dchos Patr. públ. suelo				
ACTIVO	3	3700	Activos constr. o. adq. para otras ent.				
ACTIVO	3	3800	Activos en estado de venta				
ACTIVO	4	4300	Operaciones de gestión		2.429.309,66	1.912.771,09	516.538,57
ACTIVO	4	4301	Otras cuentas a cobrar				
ACTIVO	4	4302	Inversiones financieras entidades gr/m/a				
ACTIVO	4	4303	Otras inversiones financieras				
ACTIVO	4	4310	Operaciones de gestión	375.860,56		368.325,54	7.535,02
ACTIVO	4	4311	Otras cuentas a cobrar				
ACTIVO	4	4312	Inversiones financieras entidades gr/m/a				
ACTIVO	4	4313	Otras inversiones financieras				
ACTIVO	4	4370	Devolución de ingresos		70.098,55		70.098,55
ACTIVO	4	4400	Deudores por IVA repercutido				
ACTIVO	4	4401	Deudores por IVA prescritos				
ACTIVO	4	4410	Deudores por ingresos devengados				
ACTIVO	4	4420	Entes públ. deudores recursos recaudados				
ACTIVO	4	4429	Otros deudores por servicio recaudación				
ACTIVO	4	4430	Operaciones de gestión				
ACTIVO	4	4431	Otras cuentas a cobrar				
ACTIVO	4	4432	Inversiones financieras entidades gr/m/a				
ACTIVO	4	4433	Otras inversiones financieras				
ACTIVO	4	4460	Deud. act. constr. o/ent. pend. certif.				
ACTIVO	4	4490	OTROS DEUDORES NO PRESUPUESTARIOS		436,25	436,25	
ACTIVO	4	4499	DEUDORES POR PAGOS INDEBIDOS				
ACTIVO	4	4700	Hacienda Pública. deudor por IVA				
ACTIVO	4	4709	H.Pública. deudor por otros conceptos				
ACTIVO	4	4710	Seguridad Social				
ACTIVO	4	4719	Otros org. Previsión Social. deudores				
ACTIVO	4	4720	IVA soportado				
ACTIVO	4	4800	Gastos anticipados				
ACTIVO	4	4900	Operaciones de gestión	-5.671,83			-5.671,83
ACTIVO	4	4901	Otras cuentas a cobrar				
ACTIVO	4	4902	Inversiones financieras entidades gr/m/a				
ACTIVO	4	4903	Otras inversiones financieras				
ACTIVO	5	5300	En entidades de derecho público				
ACTIVO	5	5301	En sociedades mercantiles				
ACTIVO	5	5302	En otras entidades				
ACTIVO	5	5310	En entidades de derecho público				
ACTIVO	5	5311	En sdades mercantiles y sdades cooperat.				
ACTIVO	5	5312	En otras entidades				
ACTIVO	5	5320	Valores repr. deuda C/P a/m/as mant. vto				
ACTIVO	5	5330	Créditos C/P entidades grupo/mult/asoc				
ACTIVO	5	5350	Int. C/P inv. fin. ent. grupo/mult/asoc				
ACTIVO	5	5400	Inve. C/P instrum. patr. disponibles vta				
ACTIVO	5	5401	Inv. instr. patr. v/razon. c/camb. rtdos				
ACTIVO	5	5410	Valores repres. deuda C/P mantenidos vto				
ACTIVO	5	5411	Valores repres. deuda C/P disponibl. vta				



A/P	Taldea	Kontua	Kontzeptua - Concepto	Aurreko Saldoa - Saldo inicial	Zor Data - Debe	Hartzeko data - Haber	Amaierako Saldoa - Saldo final
	Grupo	Cuenta					
ACTIVO	5	5412	Val ren. deuda v/razon c/camb. rdados				
ACTIVO	5	5420	Créditos C/P enajenación de inmovilizado				
ACTIVO	5	5429	Otros créditos a corto plazo				
ACTIVO	5	5440	Créditos a corto plazo al personal				
ACTIVO	5	5450	Dividendo a cobrar				
ACTIVO	5	5460	Inter. C/P valores representativos deuda				
ACTIVO	5	5470	Intereses a corto plazo de créditos				
ACTIVO	5	5480	Imposiciones a corto plazo				
ACTIVO	5	5500	C/C n/banc. clientes públ. admón recursos				
ACTIVO	5	5509	Otras cuentas no bancarias				
ACTIVO	5	5554	ACREEDORES POR NOMINA		1.521.123,66	1.521.123,66	
ACTIVO	5	5560	Movimientos internos de tesorería		187.964,87	187.964,87	
ACTIVO	5	5570	Formalización				
ACTIVO	5	5571	Sin salida material de fondos				
ACTIVO	5	5580	Provis. fondos pagos justif. pdtes just.				
ACTIVO	5	5581	Prov. fondos anti. caia fia pdtes just.				
ACTIVO	5	5584	Libramientos para pagos a justificar				
ACTIVO	5	5585	Librami. repos. anti. caia fia pdtes pago				
ACTIVO	5	5586	Gtos prov. fondos pagos just. pdtes jus.				
ACTIVO	5	5650	Fianzas constituidas a corto plazo				
ACTIVO	5	5660	Depósitos constituidos a corto plazo				
ACTIVO	5	5670	Gastos financieros pagados p. anticipado				
ACTIVO	5	5700	CAJA				
ACTIVO	5	571000	2095061106060525564 GESTION	36.754,28	2.118.825,71	2.134.813,83	20.766,16
ACTIVO	5	571001	20955064851061315437 MATRICULAS	41.756,81	226.636,17	184.367,22	84.025,76
ACTIVO	5	571002	ES 20 3035 0011 23 0110137711 Matr.	7.326,14	2.363,05	162,00	9.527,19
ACTIVO	5	5730	Bancos e inst. créd. Ctas restr. recaud.				
ACTIVO	5	5740	Caja. Pagos a justificar				
ACTIVO	5	5741	Caja. Anticipos de caja fia				
ACTIVO	5	5750	Bancos/instituciones crédito Pagos just.				
ACTIVO	5	5751	Bancos/instit. créd. Anticipos caja fia				
ACTIVO	5	5759	Otras cuentas restringidas de pagos				
ACTIVO	5	5770	Activos líquidos equivalentes efectivo				
ACTIVO	5	5970	Deterioro valor valores mantenidos a vto				
ACTIVO	5	5980	Deterioro valor de créditos corto plazo				
ACTIVO	6	6050	Compras activos adquiridos otr.entidades				
ACTIVO	6	6070	Trabajos realizados por otras entidades				
ACTIVO	6	6200	Gastos en investigación y desarrollo				
ACTIVO	6	6210	Arrendamientos y cánones		1.936,00		1.936,00
ACTIVO	6	6220	Reparaciones y conservación		15.584,53		15.584,53
ACTIVO	6	6230	Servicios profesionales independientes		76.782,67		76.782,67
ACTIVO	6	6240	Transportes		465,00		465,00
ACTIVO	6	6250	Primas de seguros		924,24		924,24
ACTIVO	6	6260	Servicios bancarios y similares				
ACTIVO	6	6270	Publicidad, propaganda y relac. públicas		3.230,16		3.230,16
ACTIVO	6	6280	Suministros		9.937,55		9.937,55
ACTIVO	6	6290	Comunicaciones y otros servicios		17.491,13		17.491,13
ACTIVO	6	6310	Tributos				
ACTIVO	6	6340	Ajustes negativos imposición indirecta				
ACTIVO	6	6390	Ajustes positivos imposición indirecta				
ACTIVO	6	6400	Sueldos y salarios		1.521.123,66		1.521.123,66
ACTIVO	6	6410	Indemnizaciones		302,61		302,61
ACTIVO	6	6420	Cotizaciones sociales a cargo empleador		405.824,84		405.824,84
ACTIVO	6	6430	Aportaciones sist. complement. Pensiones		33.531,94		33.531,94
ACTIVO	6	6440	Otros gastos sociales		640,00		640,00
ACTIVO	6	6450	Prestaciones sociales				
ACTIVO	6	6500	A la entidad o entidades propietarias				
ACTIVO	6	6501	Al resto de entidades				
ACTIVO	6	6510	A la entidad o entidades propietarias				
ACTIVO	6	6511	Al resto de entidades				
ACTIVO	6	6600	Gtos financieros actualizac. Provisiones		66.777,60		66.777,60
ACTIVO	6	6610	Intereses empréstitos/emisiones análogas				
ACTIVO	6	6625	Intereses deudas con entidades crédito				
ACTIVO	6	6626	Intereses de otras deudas				
ACTIVO	6	6670	Con entid. grupo, multigrupo y asociadas				
ACTIVO	6	6671	Con otras entidades				
ACTIVO	6	6672	IVA de insolvencias y prescripciones				
ACTIVO	6	6680	Diferencias negativas de cambio				
ACTIVO	6	6690	Otros gastos financieros				
ACTIVO	6	6700	Pérdidas procedentes inmovil. Intangible				
ACTIVO	6	6710	Pérdidas procedentes inmovil. Material				
ACTIVO	6	6720	Pérdidas procedentes inversiones inmovi.				
ACTIVO	6	6730	Pérdidas proced. Patrimonio públ. Suelo				
ACTIVO	6	6740	Pérdidas procedentes activos estado vta				
ACTIVO	6	6760	Otras pérdidas de gestión ordinaria				
ACTIVO	6	6780	Gastos excepcionales				
ACTIVO	6	6800	Amortización inversión en investigación				
ACTIVO	6	6801	Amortización de inversión en desarrollo				
ACTIVO	6	6803	Amortiz. propiedad indust. e intelectual				
ACTIVO	6	6806	Amortización aplicaciones informáticas				
ACTIVO	6	6807	Am. inv. s/act. util. réq. arrend/cedid.				
ACTIVO	6	6809	Amortización otro inmovilizado intangib.				
ACTIVO	6	6810	Amortización terrenos y bienes naturales				
ACTIVO	6	6811	Amortización de construcciones				
ACTIVO	6	6812	Amortización de infraestructuras				
ACTIVO	6	6813	Amortización bienes patrimonio histórico				
ACTIVO	6	6814	Amortización de maquinaria y utillaje				
ACTIVO	6	6815	Amortizac. instal. técn. y otras instal.				
ACTIVO	6	6816	Amortización de mobiliario				
ACTIVO	6	6817	Amortizac. equipos procesos información				
ACTIVO	6	6818	Amortización de elementos de transporte				
ACTIVO	6	6819	Amortización otro inmovilizado material				
ACTIVO	6	6820	Amortización de inversiones en terrenos				
ACTIVO	6	6821	Amortización inversiones construcciones				
ACTIVO	6	6840	Amortizac. terrenos Patrim. públ. suelo				
ACTIVO	6	6841	Amortizac. construc. Patrim. públ. suelo				
ACTIVO	6	6849	Am. o bienes y dichos Patrim. públ. suelo				
ACTIVO	6	6880	PÉRDIDAS DETERIORO CRÉDITOS ENTID. G/M/A				
ACTIVO	6	6883	PÉRDIDAS DETERIORO CRÉDITOS OT/ENTIDADES				
ACTIVO	8	8000	Pérdidas activos financieros dispon. Vta				
ACTIVO	8	8020	Imput. benef. act. financ. d/apon. Vta				
ACTIVO	8	8100	Pérdidas por coberturas				
ACTIVO	8	8110	Impu. benef. cob. cta rdo econ-patrim.				
ACTIVO	8	8111	Imput. benef. cobe. v.inicial part. cub.				
ACTIVO	8	8200	Aj. neg. v. inmovil. n/fin. dism. v/raz.				
ACTIVO	8	8210	Ajust. negativ. v/inmov. n/fin. p/amort.				
ACTIVO	8	8220	Al. neg. v/inmov. n/fin. p/pérd. vibal.				
ACTIVO	8	8230	Imputac. benef. valor inmovil. n/fin.				
ACTIVO	8	8400	De la entidad o entidades propietarias				
ACTIVO	8	8401	Del resto de entidades				
ACTIVO	8	8410	De la entidad o entidades propietarias				
ACTIVO	8	8411	Del resto de entidades				
ACTIVO	8	8420	De la entidad o entidades propietarias				
ACTIVO	8	8421	Del resto de entidades				
ACTIVO	8	8910	Deterioro participaciones entidades GMA				
<b>GUZTIRA - TOTAL</b>				<b>732.943,64</b>	<b>8.731.457,44</b>	<b>6.309.964,46</b>	<b>3.154.436,62</b>

A/P	Talde - Grupo	Kontua - Cuenta	Kontzeptua - Concepto	Aurreko Saldoa - Saldo Inicial	Zor Data - Debe	Hartzeko data - Haber	Amalako Saldoa - Saldo final
PASIVO	1	1000	Patrimonio				
PASIVO	1	1010	Aportación patrimonial dineraria	153.792,34			153.792,34
PASIVO	1	1011	Aportación de bienes y derechos				
PASIVO	1	1012	Asunción y condonación de pasiv. financ.				
PASIVO	1	1013	Otras aportac. entidades/propietarias				
PASIVO	1	1014	Devolución de bienes y derechos				
PASIVO	1	1015	Otras devoluciones				
PASIVO	1	1200	Resultados de ejercicios anteriores	319.802,74			319.802,74
PASIVO	1	1290	Resultado del ejercicio	-60.728,21			-60.728,21
PASIVO	1	1300	Subv. financ. inm. n/financ. y act. via				
PASIVO	1	1310	Subv. financ. activos corrientes y qtos				
PASIVO	1	1320	Subv. financiac. operaciones financieras				
PASIVO	1	1330	Ajustes valor. act. financ. dispon. via				
PASIVO	1	1340	Ajustes valorac. instrumentos cobertura				
PASIVO	1	1350	Ajustes por valoración inm. n/financiero				
PASIVO	1	1420	Provisión a L/P para responsabilidades				
PASIVO	1	1430	Prov. L/P desm. - ret. o rehab. L n/fin.				
PASIVO	1	1480	Provisión L/P transferencias y subvenc.				
PASIVO	1	1490	Otras provisiones a largo plazo				
PASIVO	1	1500	Obligaciones y bonos a largo plazo				
PASIVO	1	1670	Int. L/P deud. ent. grupo. mult. y asoc.				
PASIVO	1	1690	Otr. deud. L/P c/ent. grupo. mult. y as.				
PASIVO	1	1700	Deudas a L/plazo con entidades crédito				
PASIVO	1	1730	Proveedores de inmovilizado largo plazo				
PASIVO	1	1740	Acreedores arrendamiento financ. L/plazo				
PASIVO	1	1770	Intereses L/P deudas c/entidades crédito				
PASIVO	1	1780	Intereses a largo plazo de otras deudas				
PASIVO	1	1790	Otras deudas a largo plazo				
PASIVO	1	1801	FIANZAS RECIBIDAS A L/P	2.493,32			2.493,32
PASIVO	1	1802	FIANZAS A LARGO URBANIZACION				
PASIVO	1	1803	FIANZAS A LARGO RESERVAS DE PASO				
PASIVO	1	1850	Depósitos recibidos a largo plazo				
PASIVO	1	1860	Ingresos anticipados a largo plazo				
PASIVO	4	4000	Operaciones de gestión		2.135.195,16	2.154.551,93	19.356,77
PASIVO	4	4001	Otras cuentas a pagar				
PASIVO	4	4002	Deudas con entidades grupo/multig/asoc.				
PASIVO	4	4003	Otras deudas		7.706,26	20.147,58	12.441,33
PASIVO	4	4010	Operaciones de gestión		42.050,67	42.050,67	
PASIVO	4	4011	Otras cuentas a pagar				
PASIVO	4	4012	Deudas con entidades grupo/multig/asoc.				
PASIVO	4	4013	Otras deudas	3.576,79	3.576,79		
PASIVO	4	4100	Acreedores por IVA soportado				
PASIVO	4	4110	Acreedores por gastos devengados				
PASIVO	4	4130	Operaciones de gestión				
PASIVO	4	4131	Otras cuentas a pagar				
PASIVO	4	4132	Deudas c/ent. grupo/multig/asoc				
PASIVO	4	4133	Otras deudas				
PASIVO	4	4140	ENTID. PUBL. ACREED. POR RECAUD. DE RECURSOS				
PASIVO	4	4160	Antic. act. constr. o adquiridos o/ent.				
PASIVO	4	4180	Operaciones de gestión		70.098,55	70.098,55	
PASIVO	4	4181	Otras cuentas a pagar				
PASIVO	4	4182	Deudas con entidades grupo/multig/asoc.				
PASIVO	4	4183	Otras deudas				
PASIVO	4	4190	OTROS ACREEDORES NO PRESUPUESTARIOS	146.027,50			146.027,50
PASIVO	4	4191	ACREEDORES POR ENDOSOS		991,21	991,21	
PASIVO	4	4192	RETENCIONES JUDICIALES DE NOMINA		320,98	1.283,92	962,94
PASIVO	4	433000	Operaciones de gestión				
PASIVO	4	433010	Otras cuentas a cobrar				
PASIVO	4	433020	Inversiones financieras entidades q/m/a/				
PASIVO	4	433030	Otras inversiones financieras				
PASIVO	4	433200	Operaciones de gestión				
PASIVO	4	433210	Otras cuentas a cobrar				
PASIVO	4	433220	Inversiones financieras entidades qr/m/a				
PASIVO	4	433230	Otras inversiones financieras				
PASIVO	4	4339	Por devolución de ingresos			70.098,55	70.098,55
PASIVO	4	434000	Operaciones de gestión				
PASIVO	4	434010	Otras cuentas a cobrar				
PASIVO	4	434020	Inversiones financieras entidades q/m/a				
PASIVO	4	434030	Otras inversiones financieras				
PASIVO	4	434200	Operaciones de gestión				
PASIVO	4	434210	Otras cuentas a cobrar				
PASIVO	4	434220	Inversiones financieras entidades qr/m/a				
PASIVO	4	434230	Otras inversiones financieras				
PASIVO	4	438000	Operaciones de gestión				
PASIVO	4	438010	Otras cuentas a cobrar				
PASIVO	4	438020	Inversiones financieras entidades qr/m/a				
PASIVO	4	438030	Otras inversiones financieras				
PASIVO	4	438100	Operaciones de gestión				
PASIVO	4	438110	Otras cuentas a cobrar				
PASIVO	4	438120	Inversiones financieras entidades qr/m/a				
PASIVO	4	438130	Otras inversiones financieras				
PASIVO	4	439000	Operaciones de gestión				
PASIVO	4	439010	Otras cuentas a cobrar				
PASIVO	4	439020	Inversiones financieras entidades qr/m/a				
PASIVO	4	439030	Otras inversiones financieras				
PASIVO	4	439100	Operaciones de gestión				
PASIVO	4	439110	Otras cuentas a cobrar				
PASIVO	4	439120	Inversiones financieras entidades qr/m/a				
PASIVO	4	439130	Otras inversiones financieras				
PASIVO	4	439200	Operaciones de gestión				
PASIVO	4	439210	Otras cuentas a cobrar				
PASIVO	4	439220	Inversiones financieras entidades qr/m/a				
PASIVO	4	439230	Otras inversiones financieras				
PASIVO	4	4750	Hacienda Pública, acreedor por IVA				
PASIVO	4	475101	HACIENDA ACREEDORA I.R.P.F. PROFESIONAL	89,30	136,55	143,25	96,00
PASIVO	4	475102	HACIENDA ACREEDORA I.R.P.F. DE NOMINA	76.389,58	284.669,07	289.147,66	80.868,17
PASIVO	4	475104	IRPF: KILOMETRAJE	1,55	39,48	37,93	
PASIVO	4	4760	SEGURIDAD SOCIAL	39.880,38	482.395,87	480.809,76	38.294,27
PASIVO	4	4761	MUTUALIDADES				
PASIVO	4	4762	EUKARIDETZA	9.507,08	66.579,48	66.439,54	9.367,14
PASIVO	4	4763	I.S.A.S.F.A.L.				
PASIVO	4	4769	MUFACE				
PASIVO	4	4770	IVA repercutido				
PASIVO	4	4850	Ingresos anticipados a corto plazo				
PASIVO	5	5000	Obligaciones y bonos a coste amortizado				
PASIVO	5	5190	Otras deudas C/P entidades grup/multi/as				
PASIVO	5	5200	Deudas c/plazo con entidades de crédito				
PASIVO	5	5210	Deudas por operaciones de tesorería				
PASIVO	5	5230	Proveedores de inmovilizado corto plazo				
PASIVO	5	5240	Acreedores arrendamiento financiero C/P				
PASIVO	5	5270	Intereses C/P deudas c/entidades crédito				
PASIVO	5	5280	Intereses a corto plazo de otras deudas				
PASIVO	5	5300	Otras deudas a corto plazo				
PASIVO	5	554100	DE ENTIDADES COLABORADORAS				
PASIVO	5	554200	EN CUENTAS OPERATIVAS				
PASIVO	5	554300	EN CUENTAS RESTRINGIDAS DE RECAUDACION				
PASIVO	5	554400	DE RECURS. GESTIONAD. POR OTROS ENTES PUB.				
PASIVO	5	554600	EN CAJA				
PASIVO	5	554700	DE APLICACION ANTICIPADA				
PASIVO	5	554800	DE AGENTES RECAUDADORES				
PASIVO	5	554801	DE AGENTES RECAUDADORES. CONT. AUTOMATICA				
PASIVO	5	554901	RECAUDACION				
PASIVO	5	554902	IMPUESTOS Y TASAS MUNICIPALES		170.763,89	170.763,89	

A/P	Taldea - Grupo	Kontua - Cuenta	Kontzeptua - Concepto	Aurreko Saldoa - Saldo Inicial	Zor Data - Debe	Hartzeko data - Haber	Amaierako Saldoa - Saldo final
PASIVO	5	554903	INTERESES DE BANCOS Y CAJAS				
PASIVO	5	554904	SUBVENCIONES DE DIPUTACION				
PASIVO	5	554905	SUBVENCIONES DE GOBIERNO VASCO				
PASIVO	5	554906	INGRESOS NO CONOCIDOS				
PASIVO	5	554907	DEVOLUCIONES Y COMPENSACIONES				
PASIVO	5	554908	FIANZAS METALICO		2.150,05	2.150,05	
PASIVO	5	554909	SUBVENCIONES DEL ESTADO				
PASIVO	5	554910	ALQUILERES Y CANONES				
PASIVO	5	554999	OTROS INGRESOS PENDIENTES		2.110.910,99	2.110.910,99	
PASIVO	5	555001	AMORTIZACION DE PRESTAMOS				
PASIVO	5	555002	GASTOS FINANCIEROS. INTERESES.		28,00	28,00	
PASIVO	5	555003	NOMINAS DE PERSONAL		1.114.562,10	1.114.562,10	
PASIVO	5	555004	PROVISIONES: COMISIONES				
PASIVO	5	555005	PROVISIONES: VIAJES Y CURSILLOS				
PASIVO	5	555006	SEGUROS		132.657,64	132.657,64	
PASIVO	5	555007	PAGOS DATA INGRESOS RECAUDACION		69.938,65	69.938,65	
PASIVO	5	555008	TELEFONOS		50,98	50,98	
PASIVO	5	555009	NATURGAS				
PASIVO	5	555010	VODAFONE				
PASIVO	5	555099	OTROS GASTOS PENDIENTES DE APLICACION		750.140,81	750.140,81	
PASIVO	5	5590	Otras partidas pendientes de aplicación				
PASIVO	5	5601	FIANZAS RECIBIDAS A C/P			2.150,05	2.150,05
PASIVO	5	5602	FIANZAS A CORTO. RECLAMACION AGUA				
PASIVO	5	5611	DEPOSITOS RECIBIDOS A C/P	60,60		142,00	202,60
PASIVO	5	5680	Ingresos financieros cobrados anticipado				
PASIVO	5	5820	Provisión c/plazo para responsabilidades				
PASIVO	5	5830	Prov. C/P desm/retiro/rehab. Inm. n/fin.				
PASIVO	5	5850	Prov. C/P para devolución ingresos				
PASIVO	5	5880	Prov. C/P transferencias y subvenciones				
PASIVO	5	5890	Otras provisiones a corto plazo				
PASIVO	7	7000	Ventas de mercaderías				
PASIVO	7	7240	Impuesto sobre bienes inmuebles				
PASIVO	7	7250	Impuesto s/vehículos tracción mecánica				
PASIVO	7	7260	Imp. s/increm. valor terr. natur. Urbana				
PASIVO	7	7270	Impuesto sobre actividades económicas				
PASIVO	7	7280	Otros impuestos				
PASIVO	7	7330	Impuesto s/construcc., instalac. y obras				
PASIVO	7	7350	Impuesto municipal sobre qtos suntuarios				
PASIVO	7	7390	Otros impuestos				
PASIVO	7	7400	Tasas prestac. servi. o realiz. activid.		70.098,55	283.859,02	213.760,47
PASIVO	7	7410	Tasas públ. prest. serv/realiz. activ.				
PASIVO	7	7420	Tasas util. priv/astrov. espec. dom. púb.				
PASIVO	7	7440	Contribuciones especiales				
PASIVO	7	7450	Canon de urbanización				
PASIVO	7	7451	Cuotas de urbanización				
PASIVO	7	7460	Canon por aprovechamientos urbanísticos				
PASIVO	7	7461	Aprovechamiento urbaníst. corresp. admón				
PASIVO	7	7500	De la entidad o entidades propietarias			1.772.000,00	1.772.000,00
PASIVO	7	7501	Del resto de entidades				
PASIVO	7	7510	De la entidad o entidades propietarias				
PASIVO	7	7511	Del resto de entidades			369.972,40	369.972,40
PASIVO	7	7520	De la entidad o entidades propietarias				
PASIVO	7	7521	Del resto de entidades				
PASIVO	7	753000	De la entidad o entidades propietarias				
PASIVO	7	753010	Del resto de entidades				
PASIVO	7	753100	De la entidad o entidades propietarias				
PASIVO	7	753110	Del resto de entidades				
PASIVO	7	7540	De la entidad o entidades propietarias				
PASIVO	7	7541	Del resto de entidades				
PASIVO	7	7550	De la entidad o entidades propietarias				
PASIVO	7	7551	Del resto de entidades				
PASIVO	7	7560	De la entidad o entidades propietarias				
PASIVO	7	7561	Del resto de entidades				
PASIVO	7	7600	Ingresos participaciones patrimonio neto				
PASIVO	7	7610	Ingresos valores representativos deuda				
PASIVO	7	7620	Ingresos de créditos				
PASIVO	7	7630	Ingr. particip. patrim. neto entid. GMA				
PASIVO	7	7631	Ingr. valor. represent. deud. entid. GMA				
PASIVO	7	7632	Ingresos de créditos a entidades del GMA				
PASIVO	7	7680	Diferencias positivas de cambio				
PASIVO	7	7690	Otros ingresos financieros				
PASIVO	7	7700	Beneficios procedentes inmov. intangibl.				
PASIVO	7	7710	Beneficios procedentes inmovilizado mat.				
PASIVO	7	7720	Beneficios procedentes inversion. inmov.				
PASIVO	7	7730	Beneficios proced. Patrim. público suelo				
PASIVO	7	7740	Beneficios procedentes activ. estado vta				
PASIVO	7	7750	Reintegros			9,62	9,62
PASIVO	7	7760	Ingresos por arrendamientos				
PASIVO	7	7770	Otros ingresos			3.468,62	3.468,62
PASIVO	7	7780	Ingresos excepcionales				
PASIVO	7	7800	Trabajos realiz. inmovilizado intangibl.				
PASIVO	7	7810	Trabajos realizad. inmovilizado material				
PASIVO	7	7820	Trabajos realizados inversiones inmovil.				
PASIVO	7	7830	Trab. realiz. inmov/invers. inmov. Curso				
PASIVO	7	7840	Trabajos realiz. Patrimon. público suelo				
PASIVO	7	7850	Gtos financier. imputados inmov. intang.				
PASIVO	7	7860	Gtos financier. imput. inmovil. Material				
PASIVO	7	7870	Gtos financieros imput. invers. inmovil.				
PASIVO	7	7880	Gtos fin. imp. inmovil/inv. inmov. Curso				
PASIVO	7	7890	Gtos financ. imput. Patrim. públ. Suelo				
PASIVO	7	7952	EXCESO PROVISIÓN PARA RESPONSABILIDADES				
PASIVO	7	7953	EXC. PROVIS. DES/RETIR/REH. INMOV. N/FIN				
PASIVO	7	7955	EXCESO PROVISIÓN PARA DEVOLUC. INGRESOS				
PASIVO	7	7958	EXCESO PROVISIÓN PARA TRANSFER/SUBVENC.				
PASIVO	7	7959	Exceso de otras provisiones				
PASIVO	7	7980	Reversión deterioro créditos entid. GMA				
PASIVO	7	7983	Reversión deterioro créditos o/entidades				
PASIVO	9	9000	Beneficios activos financ. disponib. Vta				
PASIVO	9	9020	Imputac. pérd. activ. fin. disponib. Vta				
PASIVO	9	9100	Beneficios por coberturas				
PASIVO	9	9110	Imput. pérd. cober. eta. riesgo econ. patr.				
PASIVO	9	9111	Imput. pérd. cob. v/invic. part. cub.				
PASIVO	9	9200	Al. posib. v/inmov. n/fin. p/ajum. v/raz.				
PASIVO	9	9400	De la entidad o entidades propietarias				
PASIVO	9	9401	Del resto de entidades				
PASIVO	9	9410	De la entidad o entidades propietarias				
PASIVO	9	9411	Del resto de entidades				
PASIVO	9	9420	De la entidad o entidades propietarias				
PASIVO	9	9421	Del resto de entidades				
PASIVO	9	9910	Recuper. aius. valo. negativos prev. GMA				
PASIVO	9	9930	Imp. det. ajust. valor. negat. prev. GMA				
<b>GUZTIRA - TOTAL</b>				<b>732.943,64</b>	<b>7.515.061,73</b>	<b>9.936.554,71</b>	<b>3.154.436,62</b>

**Sinaduren laburpena / Resumen de firmas****Titulua / Título:**

2020ko likidazioa

Data / Fecha: 2021/03/16 13:04:42

Sinatzailea 1 / Firmante 1: JOKIN SUCUNZA GORRICO - 34109110H

Data / Fecha: 2021/03/16 13:09:28

Sinatzailea 2 / Firmante 2: GARAZI LOPEZ DE ECHEZARRETA AUZMENDI - 72465218S



Errenteriako Udaleko Kontuhartzaileak, Errenteriako Musikal Udal Patronatuaren 2020ko aurrekontuaren likidazioari buruz ondorengo txostena egin du, abenduaren 19ko 21/2003 Foru Arauak, Gipuzkoako Toki Erakundearen Aurrekontuei buruzkoak, 49.3 artikuluan jasotakoa betez:

## TXOSTENA

Udalbatzarrak 2019ko abenduaren 3an hartutako erabakiaren bidez onartu zuen Udal honen 2020ko aurrekontua. Aurrekontu horrek jasotako ordainketa kredituen zenbatekoa, eta ekitaldian zehar onartutako aldaketena, ondoko taulan xehatzen da:

Hasierako aurrekontua	2.354.249,93
Kreditu gaikuntzak	0,00
Kreditu txertaketak	0,00
Baliogabetzearen ziozko bajak	0,00
Kreditu gehigarriak	0,00
<b>Behin betiko aurrekontua</b>	<b>2.354.249,93</b>

### 1.- NORAINO GAUZATU DEN GASTUEN AURREKONTUA

Goian adierazi diren ordainketa kredituen kargura onartutako obligazioak ondokoak dira, portzentajetan eta kapituluka, aurtengo ekitaldian nahiz aurreko urtekoan:

KAPITULUA	2020 EKITALDIA			2019 EKITALDIA		
	BEHIN BETIKO AURREKONTUA	OBLIGAZIO ONARTUAK	%	BEHIN BETIKO AURREKONTUA	OBLIGAZIO ONARTUAK	%
1 - Pertsonal gastuak	2.089.557,65	1.961.120,44	93,85	2.026.377,89	1.964.140,13	96,93
2 - Gastuak ondasun arrunt eta zerbitzuetan	163.442,28	126.653,89	77,49	241.320,00	171.708,63	71,15
3 - Finantza gastuak	0,00	0,00	0,00	0,00	0,00	0,00
4 - Transferentzia arruntak	80.000,00	66.777,60	83,47	69.560,00	69.560,00	100,00
5 - Kreditu globala eta bestelako ustekabeak	0,00	0,00	0,00	0,00	0,00	0,00
6 - Inbertsio errealak	21.250,00	20.147,59	94,81	30.250,00	24.376,92	80,58
7 - Kapital transferentziak	0,00	0,00	0,00	0,00	0,00	0,00
8 - Finantza aktiboak	0,00	0,00	0,00	0,00	0,00	0,00
9 - Finantza pasiboak	0,00	0,00	0,00	0,00	0,00	0,00
<b>GUZTIRA</b>	<b>2.354.249,93</b>	<b>2.174.699,52</b>	<b>92,37</b>	<b>2.367.507,89</b>	<b>2.229.785,68</b>	<b>94,18</b>

Aurrekontuaren exekuzio maila handia izan da, aurreko ekitaldikoa baino baxuagoa. Bereziki pertsonal gastuetan dago alde nabarmenena.


**2.- NORAINO BURUTU DIREN OBLIGAZIO ONARTUAK**

Aurrekontuko obligazio onartuengatik ordainketek (beraz, itxitako ekitaldietakoak sartu gabe) ondoko portzentajeak agertzen dituzte kapituluka, bai aurtengo ekitaldian bai aurrekoan ere:

KAPITULUA	2020 EKITALDIA			2019 EKITALDIA		
	OBLIGAZIO ONARTUAK	ORDAINKETA LIKIDOAK	%	OBLIGAZIO ONARTUAK	ORDAINKETA LIKIDOAK	%
1 - Pertsonal gastuak	1.961.120,44	1.961.120,44	100,00	1.964.140,13	1.964.140,13	100,00
2 - Gastuak ondasun arrunt eta zerbitzuetan	126.653,89	118.426,72	93,50	171.708,63	143.569,96	83,61
3 - Finantza gastuak	0,00	0,00	0,00	0,00	0,00	0,00
4 - Transferentzia arruntak	66.777,60	55.648,00	83,33	69.560,00	55.648,00	80,00
5 - Kreditu globala eta bestelako ustekabeak	0,00	0,00	0,00	0,00	0,00	0,00
6 - Inbertsio errealak	20.147,59	7.706,26	38,25	24.376,92	20.800,13	85,33
7 - Kapital transferentziak	0,00	0,00	0,00	0,00	0,00	0,00
8 - Finantza aktiboak	0,00	0,00	0,00	0,00	0,00	0,00
9 - Finantza pasiboak	0,00	0,00	0,00	0,00	0,00	0,00
<b>GUZTIRA</b>	<b>2.174.699,52</b>	<b>2.142.901,42</b>	<b>98,54</b>	<b>2.229.785,68</b>	<b>2.184.158,22</b>	<b>97,95</b>

Beraz, oro har esan daiteke aurrekontuaren gauzatze portzentajea handia izan dela, iazkoa baino altuagoa ere.

**3.- NORAINO GAUZATU DEN SARREREN AURREKONTUA**

Ondoko taulan jaso dira sarreren aurreikuspenetan izan diren desbiderapenak, hau da, behin betiko aurreikuspenen eta benetan likidatutako eskubideen arteko aldea, kapituluka, azken bi ekitaldietan, bai balio absolutuetan bai portzentajetan:

KAPITULUA	2020 EKITALDIA			2019 EKITALDIA		
	BEHIN BETIKO AURREIKUSPENAK	ESKUBIDE ONARTUAK	%	BEHIN BETIKO AURREIKUSPENAK	ESKUBIDE ONARTUAK	%
1 - Zuzeneko zergak	0,00	0,00	0,00	0,00	0,00	0,00
2 - Zeharkako zergak	0,00	0,00	0,00	0,00	0,00	0,00
3 - Tasak eta bestelako zergak	261.000,00	217.238,71	83,23	263.000,00	265.913,15	101,11
4 - Transferentzia arruntak	2.072.000,00	2.141.972,40	103,38	1.919.257,98	1.862.258,02	97,03
5 - Ondare sarrerak	0,00	0,00	0,00	0,00	0,00	0,00
6 - Inbertsio errealak besterenganatetik	0,00	0,00	0,00	0,00	0,00	0,00
7 - Kapital transferentziak	21.250,00	0,00	0,00	21.250,00	21.250,00	100,00
8 - Finantza aktiboak	0,00	0,00	0,00	164.000,00	0,00	0,00
9 - Finantza pasiboak	0,00	0,00	0,00	0,00	0,00	0,00
<b>GUZTIRA</b>	<b>2.354.250,00</b>	<b>2.359.211,11</b>	<b>100,21</b>	<b>2.367.507,98</b>	<b>2.149.421,17</b>	<b>90,79</b>

Beraz, exekuzioak aurreikusitakoa gainditu du, Udalaren eta Eusko Jaurlaritzaren ekarpenen estimazioak taxuz kalkulatuak zeudelako.



#### 4.- NORAINO BURUTU DIREN ESKUBIDE ONARTUAK

Aurrekontuko eskubide onartuengatik egindako kobrantzek (beraz, itxitako ekitaldietakoak sartu gabe) ondoko portzentajeak agertu dituzte kapituluka, aurtengo ekitaldian nahiz iazkoan:

KAPITULUA	2020 EKITALDIA			2019 EKITALDIA		
	ESKUBIDE ONARTUAK	KOBRANTZA LIKIDOAK	%	ESKUBIDE ONARTUAK	KOBRANTZA LIKIDOAK	%
1 - Zuzeneko zergak	0,00	0,00	0,00	0,00	0,00	0,00
2 - Zeharkako zergak	0,00	0,00	0,00	0,00	0,00	0,00
3 - Tasak eta bestelako zergak	217.238,71	160.086,86	73,69	265.913,15	260.047,28	97,79
4 - Transferentzia arruntak	2.141.972,40	1.682.585,68	78,55	1.862.258,02	1.520.986,50	81,67
5 - Ondare sarrerak	0,00	0,00	0,00	0,00	0,00	0,00
6 - Inbertsio errealak besterenganatzetik	0,00	0,00	0,00	0,00	0,00	0,00
7 - Kapital transferentziak	0,00	0,00	0,00	21.250,00	0,00	0,00
8 - Finantza aktiboak	0,00	0,00	0,00	0,00	0,00	0,00
9 - Finantza pasiboak	0,00	0,00	0,00	0,00	0,00	0,00
<b>GUZTIRA</b>	<b>2.359.211,11</b>	<b>1.842.672,54</b>	<b>78,11</b>	<b>2.149.421,17</b>	<b>1.781.033,78</b>	<b>82,86</b>

Beraz, oro har esan daiteke aurrekontuaren gauzatze portzentajea iazkoarekin alderatuz 4 puntu baino gehiago jeitsi dela. Alde handiena azken hiruhilean sortutako erreziboen kobrantzak atzeratu izanak azaltzen du.

#### 5.- NORAINO BURUTU DIREN ITXITAKO EKITALDIETAN ORDAINDU GABEKO SALDOAK

Itxitako ekitaldietan ordaindu gabeko saldoetatik honako hauek ordaindu dira aurtengo ekitaldian, zorren sorburu-urtearen arabera:

SORBURU URTEA	HASIER.SALDOA URT-1EAN	DEUSEZTAPEN BAJAK	ORDAINKETA LIKIDOAK	ORDAINTZEKE BUKAER. SALD.	ORDAINKETA PORTZENTAJEA
2019	45.627,46	0,00	45.627,46	0,00	100,00
<b>GUZTIRA</b>	<b>45.627,46</b>	<b>0,00</b>	<b>45.627,46</b>	<b>0,00</b>	<b>100,00</b>

#### 6.- NORAINO BURUTU DIREN ITXITAKO EKITALDIETAN KOBRATU GABEKO SALDOAK

Itxitako ekitaldietan kobratu gabeko saldoetatik, honakoak kobratu dira aurtengo ekitaldian, zorren sorburu-urtearen arabera:

SORBURU URTEA	HASIER.SALDOA URTARR. 1EAN	DEUSEZTAPEN BAJAK	KOBRANTZA LIKIDOAK	KOBRATZEKE BUKAER.SALD.	KOBRANTZA-PORTZENTAJEA
2014	100,00	0,00	0,00	100,00	0,00





2015	573,20	0,00	117,20	456,00	20,00
2016	1.302,97	0,00	850,52	452,45	65,00
2017	139,50	0,00	139,50	0,00	100,00
2018	5.357,50	0,00	4.696,80	660,70	88,00
2019	368.387,39	0,00	362.521,52	5.865,87	98,00
<b>GUZTIRA</b>	<b>375.860,56</b>	<b>0,00</b>	<b>368.325,54</b>	<b>7.535,02</b>	<b>98,00</b>

### 7.- DIRUZAINZAKO GERAKINAREN BIDEZ FINANTZATUTAKO OBLIGAZIOAK

Aurtengo ekitaldian ez da egon iaztik zetorren gastu orokorretarako diruzaintzako gerakina erabiliz finantzatutako kreditu aldaketarik. Hortaz, ez da aurrekontu emaitzan arrazoi horrengatik inolako doikuntzarik egin beharrik.

### 8.- DESBIDERAPEN FINANTZARIOAK, FINANTZAKETA LOTUA DUTEN GASTUETAN

FINANTZAKETA LOTUA DUEN GASTUA AZALPENA	FINANTZA DESBIDERAPENAK	
	METATUTA	URTEKOA.
Urteko inbertsioak (Udalaren urteko ekarpena)	(21.147,59)	(21.147,59)
<b>GUZTIRA</b>	<b>(21.147,59)</b>	<b>(21.147,59)</b>

### 9.- SALDO KOBRAKITZEN ESTIMAZIOA

Hurrengo taulan jasoko da kobragaitzak edo kobraezinak diren eskubideen estimazioa.

ESKUBIDE KOBRAKITZEN EDO KOBRAEZINEN KALKULUA						
Kontzeptua	2018 eta aurre.	2019	Hondarrak	2020	Guztira	Berankortasuna
Musika eskola	1.233,86	3.923,50	5.157,36	56.991,95	62.149,31	8.704,11
Dantza eskola	435,29	1.942,37	2.377,66	159,90	2.537,56	1.479,56
					<b>GUZTIRA</b>	<b>10.183,67</b>

Azken hiruhilekoaren erreziboak garaiz kobratu ez izanak, saldo kobragaitzen estimazioa, iazkoarekin alderatuz, bikoiztea suposatu du.

### 10.- AURREKONTU EMAITZA

21/2003 Foru Arauak 48. artikuluan arautu du aurrekontu emaitza.



Aurrekontu emaitza magnitude ekonomikoa da, eta hauxe adierazi nahi du: ekitaldian onartutako eskubideak noraino izan diren nahikoak finantzatu behar ziren obligazioei aurre egiteko (eta, halakorik balitz, itxitako ekitaldietako zenbait eragiketa aurtengo ekitaldian deuseztatzeak sortutako defizitari aurre egiteko).

<b>AURREKONTUAREN EMAITZA</b>			
KONTZEPTUAK	ONARTUTAKO ESKUBIDE GARBIAK	ONARTUTAKO OBLIGAZIO GARBIAK	URTEKO EKITALDIKO AURREKONTU- EMAITZA
a) Eragiketa korronteak	2.359.211,11	2.154.551,93	204.659,18
b) Kapital-eragiketak	0,00	20.147,59	-20.147,59
c) Aktibo finantzarioak	0,00	0,00	0,00
d) Pasibo finantzarioak	0,00	0,00	0,00
<b>1. URTEKO EKITALDIKO AURREKONTU- EMAITZA (1=a+b+c+d)</b>	<b>2.359.211,11</b>	<b>2.174.699,52</b>	<b>184.511,59</b>
KONTZEPTUAK	AINZATETSITAKO ESKUBIDEAK EZEZTATZEA	AINZATETSITAKO OBLIGAZIOAK EZEZTATZEA	ITXITAKO EKITALDIETAKO ADURREKONTU- EMAITZA
a) Eragiketa korronteak	0,00	0,00	0,00
b) Kapital-eragiketak	0,00	0,00	0,00
c) Aktibo finantzarioak	0,00	0,00	0,00
d) Pasibo finantzarioak	0,00	0,00	0,00
<b>2. ITXITAKO EKITALDIETAKO AURREKONTU- EMAITZA (2=a+b+c+d)</b>	<b>0,00</b>	<b>0,00</b>	<b>0,00</b>
<b>3. DOIKUNTZEN AURREKO AURREKONTU-EMAITZA (1+2)</b>			<b>184.511,59</b>
<u>DOIKUNTZAK :</u>			
a) Gastu orokorretarako diruzainzako gerakinarekin finantzatutako kreditu gastatuak			<b>0</b>
b) Ekitaldiko finantziatio-desbideratze negatiboak			21.147,59
c) Ekitaldiko finantziatio-desbideratze positiboak			0
<b>4. DOIKUNTZAK GUZTIRA (4=a+b-c)</b>			<b>21.147,59</b>
<b>AURREKONTU- EMAITZA DOITUA (3+4)</b>			<b>205.659,18</b>

## 11.- DIRUZAINZAKO GERAKINA

21/2003 Foru Arauak 48. artikuluan arautu du diruzaintzako gerakina. Diruzaintzako gerakina magnitude finantzarioa da, eta entitateak epe laburrera izango duen likidezaren soberakina adierazten du. Bestela esanda: diruzaintzako gerakina ondoko egoera gertatuko balitz entitateak izango lukeen dirutzak osatzen du: epe laburrera kobratu gabeko eskubideen epemuga amaitu eta abenduaren 31n kobratzea, eta bilketa horren emaitzarekin eta data horretako fondo likidoekin epe laburrera ordaindu gabeko obligazioei aurre egitea, horien epemuga ere abenduaren 31n amaituko litzatekeela pentsatuz.

Hiru dira diruzaintzako gerakinaren osagaiak:

- Kobrantza zalantzagarriko saldoetarako hornidura.
- Gehiegizko finantzaketa lotua.
- Gastu orokorretarako diruzaintzako gerakina.



Kobrantza zalantzarriko saldoetarako hornidura enteak kobragaitz edo kobrazintzat hartutako eskubide kobratu gabeen estimazioa da. Kobratu gabeko eskubide horiek 9. apartatuan zehazten dira.

Gehiegizko finantzaketa lotuak bi osagai ditu. Alde batetik, finantzaketa lotua duten gastuetan metatutako desbiderapen finantzario positiboek osatzen dute eta desbiderapen horiek ekitaldiaren amaieran kalkulatu dira erakunde finantzatzaile bakoitzarentzat eta, bere sorreran datzan gastu bera finantzatzeko erabili beharko da, edota halakorik balitza, proiektatu den gastua osorik edo zati batean burutu ezin izanak nahiz burutzeari uko egin izanak sortutako obligazioak estaltzeko. Bestalde, kontuan hartzen ditu baita ere, entitateak zuzkitu dituen beste hornidura batzuk.

Gastu orokorretarako diruzaintzako gerakina kalkulatzeko, diruzaintza gerakinari estimatutako kobrantza zalantzarriko saldoak eta gehiegizko finantzaketa lotua kenduko dizkiogu.

DIRUZAINZAKO GERAKINA			
Kontu zbk.	Osagaiak	Ekitaldia	
57	<b>1. (+) funts likidoak</b>		<b>114.319,11</b>
	<b>2. (+) Kobratzeke dauden eskubideak</b>		<b>524.073,59</b>
430,433,437,438	-(+) urteko aurrekontukoak	516.538,57	
431,434,439	-(+) itxitako aurrekontutakoak	7.535,02	
440,442,449,456,470, 471,472,548,550	-(+) aurrekontukoak ez diren eragiketutakoak	0,00	
	<b>3. (-) Ordaintzeko dauden obligazioak</b>		<b>312.260,09</b>
400	-(+) urteko aurrekontukoak	31.798,10	
401	-(+) itxitako aurrekontutakoak	0,00	
165,166,180,185,410, 414,419,453,475,476, 477,502,515,516,521, 560,561	-(+) aurrekontukoak ez diren eragiketutakoak	280.461,99	
	<b>4. (+) Oraindik aplikatu gabeko partidak</b>		<b>0,00</b>
554,559	-(-) behin betiko aplikatzeko dauden egindako kobrantzak	0,00	
555, 5581, 5585	-(+) behin betiko aplikatzeko dauden egindako ordainketak	0,00	
	<b>I. Diruzaintzako gerakina guztira (1 + 2 - 3 + 4)</b>		<b>326.132,61</b>
4900,4901,4902,4903	<b>II. Kobrantza zalantzarriko saldoak</b>		<b>10.183,67</b>
	<b>III. Gehiegizko finantzaketa lotua</b>		<b>0,00</b>
	<b>IV. Gastu orokorretarako diruzaintzako gerakina (I - II - III)</b>		<b>315.948,94</b>

Beraz, aurtengo ekitaldia likidatzean diruzaintzako gerakina guztira **326.132,61** eurokoa izan da; horietatik:



- **10.183,67** euro, hau da, kobrantza zalantzarrikoko saldoen hornidura, kredituen zenbatekoen balio-galera zuzkitzera zuzendu da.

- **315.948,94** euro, hau da, gastu orokorretarako diruzaintzako gerakina, eta berau erabili ahal izango da, kreditu aldaketak finantzatzeko (bai finantzaketa lotua duten gastuetarako eta baita gastu orokorretarako ere).

## 12.- EMAITZAK EGIAZTATZEA

KONTZEPTUA	EURO
Aurreko ekitaldiko diruzaintzako gerakin gordina	141.621,02
+ Aurtengo ekitaldiko aurrekontu-emaizta (doitu aurretik)	184.511,59
Aurtengo ekitaldiko diruzaintzako gerakina guztira	326.132,61

## 13.- KREDITU GERAKINAK

Kreditu gerakinak, hain zuzen, behin betiko kredituei horien kargura onartutako obligazioak kenduz kalkulatzen dira.

PARTIDA	KONTZEPTUA	HASIERAKO AURREKONTUA	BEHIN BETIKO AURREKONTUA	KREDITU GERAKINAK
1 220.01.326.11 2020	MUSIKA MATERIALA EZ INBENTARIAGARRIA	3.000,00	3.000,00	19,51
1 625.01.326.10 2020	ALTZARIAK ETA LANABESAK	4.000,00	4.000,00	24,18

## 14.- ONDORIOAK

- Aurrekontu egonkortasuna, finantza iraunkortasuna eta gastu arauaren betetzeari buruzko txostena aurrekontuaren likidazio kontsolidatuaren espedientean barneratua dago.
- COVIDak sortuta egoerak eguneroko funtzionamenduan sortu ahal izan dituen eraginez aparte, Patronatuak bere finantza egoera egokia mantentzea lortu du. Izan ere, aurrekontuko emaitza, zein diruzaintzako gerakina positiboak izan dira.

Aipatutako berezitasunekin Errenteria Musikaleko 2020ko aurrekontu likidazioari aldeko txostena ematen diot.

Errenterian, 2020ko martxoaren 16an.  
Udal Kontuhartzailea

**Sinaduren laburpena / Resumen de firmas****Titulua / Título:**

EM 2020 likidazioa - Txostena

Data / Fecha: 2021/03/16 15:43:36

Sinatzailea 1 / Firmante 1: IRUNE SOTO COTORRO - 44973525S

Kontuhartzailea



La Interventora del Ayuntamiento de Errenteria, en cumplimiento de lo dispuesto en el artículo 49.3 de la Norma Foral 21/2003, de 19 de diciembre, Presupuestaria de las Entidades Locales de Gipuzkoa, y en relación con la liquidación del presupuesto del ejercicio de 2020 del Patronato Municipal de Música Errenteria Musikal,, tiene a bien emitir el siguiente:

## INFORME

El presupuesto de este Ayuntamiento, correspondiente al ejercicio de 2019, fue aprobado por acuerdo plenario de fecha 4 de diciembre de 2018, y el importe de los créditos de pago autorizados en el mismo, así como los de las modificaciones aprobadas durante el ejercicio, fueron los siguientes:

Presupuesto inicial	2.354.249,93
Habilitaciones de crédito	0,00
Incorporaciones de crédito	0,00
Bajas por anulación	0,00
Créditos adicionales	0,00
<b>Presupuesto definitivo</b>	<b>2.354.249,93</b>

### 1.- GRADO DE EJECUCIÓN DEL PRESUPUESTO DE GASTOS

Las obligaciones reconocidas con cargo a los créditos de pago anteriormente señalados suponen, por capítulos, tanto en el presente ejercicio como en el precedente, los siguientes porcentajes:

CAPÍTULO	EJERCICIO 2020			EJERCICIO 2019		
	PRESUPUESTO DEFINITIVO	OBLIGACIONES RECONOCIDAS	%	PRESUPUESTO DEFINITIVO	OBLIGACIONES RECONOCIDAS	%
1 – Gastos de personal	2.089.557,65	1.961.120,44	93,85	2.026.377,89	1.964.140,13	96,93
2 - Gastos en bienes corrientes y servicios	163.442,28	126.653,89	77,49	241.320,00	171.708,63	71,15
3 - Gastos financieros	0,00	0,00	0,00	0,00	0,00	0,00
4 - Transferencias corrientes	80.000,00	66.777,60	83,47	69.560,00	69.560,00	100,00
5 - Crédito global y otros imprevistos	0,00	0,00	0,00	0,00	0,00	0,00
6 - Inversiones reales	21.250,00	20.147,59	94,81	30.250,00	24.376,92	80,58
7 - Transferencias de capital	0,00	0,00	0,00	0,00	0,00	0,00
8 - Activos financieros	0,00	0,00	0,00	0,00	0,00	0,00
9 - Pasivos financieros	0,00	0,00	0,00	0,00	0,00	0,00
<b>TOTAL</b>	<b>2.354.249,93</b>	<b>2.174.699,52</b>	<b>92,37</b>	<b>2.367.507,89</b>	<b>2.229.785,68</b>	<b>94,18</b>

El grado de ejecución alcanzado ha sido alto, algo menor que en el ejercicio anterior. Concretamente, la menor ejecución se ha centrado en los gastos de personal.


**2.- GRADO DE REALIZACIÓN DE LAS OBLIGACIONES RECONOCIDAS**

Los pagos por obligaciones reconocidas del presupuesto (sin incluir, por tanto, los correspondientes a ejercicios cerrados) suponen, por capítulos, tanto en el presente ejercicio como en el precedente, los siguientes porcentajes:

CAPÍTULO	EJERCICIO 2020			EJERCICIO 2019		
	OBLIGACIONES RECONOCIDAS	PAGOS LÍQUIDOS	%	OBLIGACIONES RECONOCIDAS	PAGOS LÍQUIDOS	%
1 - Gastos de personal	1.961.120,44	1.961.120,44	100,00	1.964.140,13	1.964.140,13	100,00
2 - Gastos en bienes corrientes y servicios	126.653,89	118.426,72	93,50	171.708,63	143.569,96	83,61
3 - Gastos financieros	0,00	0,00	0,00	0,00	0,00	0,00
4 - Transferencias corrientes	66.777,60	55.648,00	83,33	69.560,00	55.648,00	80,00
5 - Crédito global y otros imprevistos	0,00	0,00	0,00	0,00	0,00	0,00
6 - Inversiones reales	20.147,59	7.706,26	38,25	24.376,92	20.800,13	85,33
7 - Transferencias de capital	0,00	0,00	0,00	0,00	0,00	0,00
8 - Activos financieros	0,00	0,00	0,00	0,00	0,00	0,00
9 - Pasivos financieros	0,00	0,00	0,00	0,00	0,00	0,00
<b>GUZTIRA</b>	<b>2.174.699,52</b>	<b>2.142.901,42</b>	<b>98,54</b>	<b>2.229.785,68</b>	<b>2.184.158,22</b>	<b>97,95</b>

Por tanto, en términos generales se puede indicar que el porcentaje de ejecución alcanzado ha sido muy alto, incluso superior al anterior.

**3.- GRADO DE EJECUCIÓN DEL PRESUPUESTO DE INGRESOS**

Las desviaciones en las previsiones de ingresos, es decir, la diferencia entre las previsiones definitivas y los derechos efectivamente liquidados, en los dos últimos ejercicios se recogen, por capítulos, tanto en valores absolutos como en porcentaje, en la siguiente tabla:

CAPÍTULO	EJERCICIO 2020			EJERCICIO 2019		
	PREVISIONES DEFINITIVAS	DERECHOS RECONOCIDOS	%	PREVISIONES DEFINITIVAS	DERECHOS RECONOCIDOS	%
1 - Impuestos directos	0,00	0,00	0,00	0,00	0,00	0,00
2 - Impuestos indirectos	0,00	0,00	0,00	0,00	0,00	0,00
3 - Tasas y otros ingresos	261.000,00	217.238,71	83,23	263.000,00	265.913,15	101,11
4 - Transferencias corrientes	2.072.000,00	2.141.972,40	103,38	1.919.257,98	1.862.258,02	97,03
5 - Ingresos patrimoniales	0,00	0,00	0,00	0,00	0,00	0,00
6 - Enajenación de inversiones reales y otros ingresos derivados de actuaciones	0,00	0,00	0,00	0,00	0,00	0,00
7 - Transferencias de capital	21.250,00	0,00	0,00	21.250,00	21.250,00	100,00
8 - Activos financieros	0,00	0,00	0,00	164.000,00	0,00	0,00
9 - Pasivos financieros	0,00	0,00	0,00	0,00	0,00	0,00
<b>TOTAL</b>	<b>2.354.250,00</b>	<b>2.359.211,11</b>	<b>100,21</b>	<b>2.367.507,98</b>	<b>2.149.421,17</b>	<b>90,79</b>

La ejecución ha superado las previsiones, en parte, debido a las estimaciones ajustadas que se realizaron en la confección del presupuesto.



#### 4.- GRADO DE REALIZACIÓN DE LOS DERECHOS RECONOCIDOS

Los cobros por derechos reconocidos del presupuesto (sin incluir, por tanto, los correspondientes a ejercicios cerrados) han supuesto, por capítulos, tanto en el presente ejercicio como en el precedente, los siguientes porcentajes:

CAPÍTULO	EJERCICIO 2020			EJERCICIO 2019		
	DERECHOS RECONOCIDOS	COBROS LÍQUIDOS	CAPÍTULO	DERECHOS RECONOCIDOS	COBROS LÍQUIDOS	CAPÍTULO
1 - Impuestos directos	0,00	0,00	0,00	0,00	0,00	0,00
2 - Impuestos indirectos	0,00	0,00	0,00	0,00	0,00	0,00
3 - Tasas y otros ingresos	217.238,71	160.086,86	73,69	265.913,15	260.047,28	97,79
4 - Transferencias corrientes	2.141.972,40	1.682.585,68	78,55	1.862.258,02	1.520.986,50	81,67
5 - Ingresos patrimoniales	0,00	0,00	0,00	0,00	0,00	0,00
6 - Enajenación de inversiones reales y otros ingresos derivados de actuaciones	0,00	0,00	0,00	0,00	0,00	0,00
7 - Transferencias de capital	0,00	0,00	0,00	21.250,00	0,00	0,00
8 - Activos financieros	0,00	0,00	0,00	0,00	0,00	0,00
9 - Pasivos financieros	0,00	0,00	0,00	0,00	0,00	0,00
<b>TOTAL</b>	<b>2.359.211,11</b>	<b>1.842.672,54</b>	<b>78,11</b>	<b>2.149.421,17</b>	<b>1.781.033,78</b>	<b>82,86</b>

Por tanto, en términos generales se puede indicar que el grado de realización se ha reducido en más de 4 puntos respecto al ejercicio anterior. La mayor desviación se ha dado por el retraso en el cobro de los recibos generados en el último trimestre.

#### 5.- GRADO DE REALIZACIÓN DE LOS SALDOS PENDIENTES DE PAGO PROCEDENTES DE EJERCICIOS CERRADOS

Los pagos realizados en el ejercicio correspondientes a saldos pendientes de ejercicios cerrados han arrojado, por año de procedencia de las deudas, el siguiente resultado:

AÑO DE PROCEDENCIA	SALDO INICIAL A 1 DE ENERO	BAJAS POR ANULACIÓN	PAGOS LÍQUIDOS	SALDO FINAL PDTE DE PAGO	PORCENTAJE DE PAGO
2019	45.627,46	0,00	45.627,46	0,00	100,00
<b>TOTAL</b>	<b>45.627,46</b>	<b>0,00</b>	<b>45.627,46</b>	<b>0,00</b>	<b>100,00</b>

#### 6.- GRADO DE REALIZACIÓN DE LOS SALDOS PENDIENTES DE COBRO PROCEDENTES DE EJERCICIOS CERRADOS

Los cobros realizados en el ejercicio correspondientes a saldos pendientes de ejercicios cerrados han arrojado, por año de procedencia de los débitos, el siguiente resultado:





AÑO DE PROCEDENCIA	SALDO INICIAL A 1 DE ENERO	BAJAS POR ANULACIÓN	COBROS LÍQUIDOS	SALDO FINAL PDTE DE COBRO	PORCENTAJE DE COBRO
2014	100,00	0,00	0,00	100,00	0,00
2015	573,20	0,00	117,20	456,00	20,00
2016	1.302,97	0,00	850,52	452,45	65,00
2017	139,50	0,00	139,50	0,00	100,00
2018	5.357,50	0,00	4.696,80	660,70	88,00
2019	368.387,39	0,00	362.521,52	5.865,87	98,00
<b>TOTAL</b>	<b>375.860,56</b>	<b>0,00</b>	<b>368.325,54</b>	<b>7.535,02</b>	<b>98,00</b>

### 7.- OBLIGACIONES FINANCIADAS CON REMANENTE DE TESORERÍA

A lo largo del presente ejercicio económico no se ha aprobado ninguna modificación de crédito, que haya utilizado como recurso de financiación el remanente de tesorería para gastos generales procedente del ejercicio anterior. Por tanto, no procede realizar por este concepto ningún ajuste en el resultado presupuestario del ejercicio.

### 8.- DESVIACIONES DE FINANCIACIÓN EN GASTOS CON FINANCIACIÓN AFECTADA

GASTOS CON FINANCIACIÓN AFECTADA Descripción	DESVIACIONES DE FINANCIACIÓN	
	ACUMULADA	ANUAL
Inversiones anuales (Aportación municipal)	(21.147,59)	(21.147,59)
<b>TOTAL</b>	<b>(21.147,59)</b>	<b>(21.147,59)</b>

### 9.- ESTIMACIÓN DE SALDOS DE DUDOSO COBRO

En la siguiente tabla se recoge la estimación de los derechos pendientes de cobro que se consideran de difícil o imposible realización.

ESTIMACIÓN DE SALDOS DE DUDOSO COBRO						
Concepto	2017 y ant.	2018	Residuos	2019	Total	Morosidad
Esc. Música	1.233,86	3.923,50	5.157,36	56.991,95	62.149,31	8.704,11
Esc. Danza	435,29	1.942,37	2.377,66	159,90	2.537,56	1.479,56
<b>TOTAL</b>						<b>10.183,67</b>

El retraso en el cobro de los recibos del último trimestre ha traído consigo que la estimación de los saldos de dudoso cobro se haya duplicado respecto al ejercicio anterior.



## 10.- RESULTADO PRESUPUESTARIO

El resultado presupuestario es una magnitud cuya determinación viene regulada en el artículo 48 de la Norma Foral 21/2003.

El resultado presupuestario es una magnitud económica, y representa lo siguiente: en qué medida han sido suficientes los derechos reconocidos en el ejercicio para hacer frente a las obligaciones que debían financiar (y, en su caso, al déficit neto generado por las anulaciones, efectuadas en el ejercicio corriente, de operaciones procedentes de ejercicios cerrados).

<b>RESULTADO PRESUPUESTARIO</b>			
CONCEPTOS	DERECHOS RECONOCIDOS NETOS	OBLIGACIONES RECONOCIDAS NETAS	RESULTADO PRESUPUESTARIO EJ. CORRIENTE
a) Operaciones corrientes	2.359.211,11	2.154.551,93	204.659,18
b) Operaciones de capital	0,00	20.147,59	-20.147,59
c) Activos financieros	0,00	0,00	0,00
d) Pasivos financieros	0,00	0,00	0,00
<b>1. RESULTADO PRESUPUESTARIO DEL EJERCICIO CORRIENTE (1=a+b+c+d)</b>	<b>2.359.211,11</b>	<b>2.174.699,52</b>	<b>184.511,59</b>
CONCEPTOS	ANULACIÓN DE DERECHOS RECONOCIDOS	ANULACIÓN DE OBLIGACIONES RECONOCIDAS	RESULTADO PRESUPUESTARIO EJ. CERRADOS
a) Operaciones corrientes	0,00	0,00	-0,00
b) Operaciones de capital	0,00	0,00	0,00
c) Activos financieros	0,00	0,00	0,00
d) Pasivos financieros	0,00	0,00	0,00
<b>2. RESULTADO PRESUPUESTARIO DE EJERCICIOS CERRADOS (2=a+b+c+d)</b>	<b>0,00</b>	<b>0,00</b>	<b>-0,00</b>
<b>3. RESULTADO PRESUPUESTARIO ANTES DE AJUSTES (1+2)</b>			<b>184.511,59</b>
<b>AJUSTES:</b>			
a) Créditos gastados financiados con remanente de tesorería para gastos generales			<b>0</b>
b) Desviaciones de financiación negativas del ejercicio			21.147,59
c) Desviaciones de financiación positivas del ejercicio			0
<b>4. TOTAL AJUSTES (4=a+b-c)</b>			<b>21.147,59</b>
<b>RESULTADO PRESUPUESTARIO AJUSTADO (3+4)</b>			<b>205.659,18</b>

## 11.- REMANENTE DE TESORERÍA

El remanente de tesorería es una magnitud cuya determinación viene también regulada en el artículo 48 de la Norma Foral 21/2003.

El remanente de tesorería es una magnitud financiera que representa el excedente de liquidez a corto plazo de la entidad. Dicho de otra forma, el remanente de tesorería son los fondos líquidos que tendría la entidad bajo la siguiente ficción: que los derechos pendientes de cobro a corto plazo vencieran y se cobraran a 31 de diciembre, y con el producto de esta



recaudación y los fondos líquidos a dicha fecha se atendieran las obligaciones pendientes de pago a corto plazo, bajo el supuesto de que también vencieran a 31 de diciembre.

El remanente de tesorería total tiene tres componentes:

- Provisión para saldos de dudoso cobro.
- Exceso de financiación afectada.
- Remanente de tesorería para gastos generales.

La provisión para saldos de dudoso cobro se corresponde con la estimación de los derechos pendientes de cobro que el ente considera de difícil o imposible realización, y que se detallan en el apartado 9.

El exceso de financiación afectada tiene dos componentes. Por una parte, está constituido por la suma de las desviaciones de financiación acumuladas positivas en gastos con financiación afectada, calculadas al final del ejercicio respecto de cada agente financiador y que habrá de destinarse a financiar los correspondientes gastos que lo hayan generado o, en su caso, cubrir las obligaciones que genere la renuncia o imposibilidad de realizar total o parcialmente el gasto proyectado. Por otra parte, incluye otras provisiones que haya podido dotar la entidad.

El remanente de tesorería para gastos generales vendrá cuantificado por el remanente de tesorería total menos los saldos estimados como de dudoso cobro menos el exceso de financiación afectada.

REMANENTE DE TESORERÍA			
n.º de cuentas	Componentes	Ejercicio	
57	<b>1. (+) Fondos líquidos</b>		<b>114.319,11</b>
	<b>2. (+) Derechos pendientes de cobro</b>		<b>524.073,59</b>
430,433,437,438	-(+) del presupuesto corriente	516.538,57	
431,434,439	-(+) de presupuestos cerrados	7.535,02	
440,442,449,456,470, 471,472,548,550	-(+) de operaciones no presupuestarias.	0,00	
	<b>3. (-) Obligaciones pendientes de pago</b>		<b>312.260,09</b>
400	-(+) del presupuesto corriente	31.798,10	
401	-(+) de presupuestos cerrados	0,00	
165,166,180,185,410, 414,419,453,475,476, 477,502,515,516,521, 560,561	-(+) de operaciones no presupuestarias	280.461,99	
	<b>4. (+) Partidas pendientes de aplicación</b>		<b>0,00</b>
554,559	-(-) Cobros realizados pendientes de aplicación definitiva	0,00	
555, 5581, 5585	-(+) Pagos realizados pendientes de aplicación definitiva	0,00	
	<b>I. Remanente de tesorería total (1 + 2 - 3 + 4)</b>		<b>326.132,61</b>



4900,4901,4902,4903	II. Saldos de dudoso cobro		<b>10.183,67</b>
	III. Exceso de financiación afectada		<b>0,00</b>
	IV. Remanente de tesorería para gastos generales (I – II – III)		<b>315.948,94</b>

Por tanto, el presente ejercicio se ha liquidado con un remanente de tesorería total por importe de **326.132,61**; de los cuales:

**10.183,67**euros, esto es, la provisión para los saldos de dudoso cobro, se han destinado a dotar los deterioros de valor de los créditos.

**315.948,94** euros, esto es, el remanente de tesorería para gastos generales, el cual se podrá utilizar para la financiación de las modificaciones de crédito (tanto de gastos con financiación afectada como de gastos generales).

## 12.- COMPROBACIÓN DE LOS RESULTADOS

CONCEPTO	EUROS
Remanente de tesorería bruto del ejercicio anterior	141.621,02
+ Resultado presupuestario del ejercicio corriente (antes de ajustes)	184.511,59
Remanente de tesorería total del ejercicio corriente.	326.132,61

## 13.- REMANENTES DE CRÉDITO

Los remanentes de crédito se determinan como diferencia entre los créditos definitivos y las obligaciones reconocidas con cargo a los mismos:

PARTIDA	CONCEPTO	PRESUPUESTO INICIAL	PRESUPUESTO DEFINITIVO	REMANENTE DE CRÉDITO
1 220.01.326.11 2020	MATERIAL MUSICAL NO INVENTARIABLE	3.000,00	3.000,00	19,51
1 625.01.326.10 2020	MOBILIARIO Y ÚTILES	4.000,00	4.000,00	24,18



#### **14.- CONCLUSIONES**

- El informe sobre la estabilidad presupuestaria, la sostenibilidad financiera y la regla de gasto se ha recogido en el expediente relativo a la consolidación de las liquidaciones.
- Más allá de la incidencia que ha podido tener la situación derivada por la pandemia de la COVID en su día a día, el Patronato ha sabido mantener una posición financiera saneada, ya que tanto el resultado presupuestario, como el remanente de tesorería han resultado positivos.

Con las mencionadas particularidades, informo favorablemente a la liquidación presupuestaria 2020 de Errenteria Musikal.

Errenteria, a 16 de marzo de 2020  
La Interventora Municipal

**Sinaduren laburpena / Resumen de firmas****Titulua / Título:**

EM liquidación 2020 - Informe

Data / Fecha: 2021/03/16 15:43:36

Sinatzailea 1 / Firmante 1: IRUNE SOTO COTORRO - 44973525S

Kontuhartzailea

**ERRETERIAKO UDALA**

Ogasun eta Garapen Ekonomikoa

**AYUNTAMIENTO DE ERRETERIA**

Hacienda y Desarrollo Económico

Errenteriako Udala

Zk./ Nº 2021/805

Data / Fecha 2021/03/24

DEKRETUA / DECRETO

**Espediente zk./Nº** Expediente: 2021SPOL0008**Gaia/Asunto:** Errenteria Musikal Patronatuaren 2020ko aurrekontuaren likidazioa  
Liquidación del presupuesto 2020 del Patronato Errenteria Musikal**Eskatzailea/Solicitante:** ERRETERIA MUSIKAL**NAN(IFK)/DNI(NIF):** Q20005361**Kokalekua/Emplazamiento:** ERRETERIA**DEKRETUA**

Errenteria Musikal Udal Patronatuaren 2020ko aurrekontuaren likidazioari buruz Kontuhartzaileak osatu duen txostena ikusirik, eta likidazio horren dokumentuak aztertu ondoren, bertan jasotakoarekin bat natorrenez,

Abenduaren 19ko 21/2003 Foru Arauak, Gipuzkoako Toki Erakundeen Aurrekontuei buruzkoak, 49.3 artikuluan emandako eskumenak erabiliz, honako hau

Horregatik guztiagatik, Alkatetza honek, Errenteria Musikal Patronatuko Lehendakariak proposatuta, eta Kontuhartzaileak espedientean jasotako dekretu-proposamenari emandako adostasunarekin, esleituta dituen eskumenak baliatuz.

Honen bidez,

**EBATZI DUT**

**Lehena.-** Errenteria Musikal Udal Patronatuaren 2020ko aurrekontuaren likidazioa onartzea. Hona hemen horren laburpena:

**DIRUZAINZTA GERAKINA / REMANENTE DE TESORERIA:**

1.- Diruzaintzako izakin likidoak, 2020-12-31n: <i>Fondos líquidos</i>	<b>114.319,11</b>
2.- Kobratu gabeko saldoak, 2020-12-31n: <i>Saldos pendiente de cobro</i>	<b>524.073,59</b>
Aurrekontuko zordunak :	524.073,59
<i>Deudores Presupuesto</i>	

**DECRETO**

Visto el informe de liquidación del presupuesto del Patronato municipal de Errenteria Musikal correspondiente al ejercicio de 2020, formulada por la Interventora municipal, así como los documentos que integran la misma, y encontrándola conforme.

En el ejercicio de las competencias que me atribuye el artículo 49.3 de la Norma Foral 21/2003, de 19 de diciembre, Presupuestaria de las Entidades Locales de Gipuzkoa,

Por todo ello, esta Alcaldía, a propuesta de la Presidenta del Patronato de Errenteria Musikal y con la conformidad dada por la Interventora a la propuesta de decreto que consta en el expediente, en uso de las atribuciones que tiene conferidas.

Por la presente,

**RESUELVO**

**Primero.-** Aprobar la liquidación del presupuesto del Patronato municipal de Errenteria Musikal, correspondiente al ejercicio de 2019, y que presenta el siguiente resumen:



3.- Ordaindu gabeko saldoak, 2020-12-31n:  
*Saldos pendiente de pago*



**ERRETERIAKO UDALA**  
Ogasun eta Garapen Ekonomikoa



**AYUNTAMIENTO DE ERRETERIA**  
Hacienda y Desarrollo Económico

espedientearen kopia bidaltzea, lehen aipatutako Foru Arauak, 49.5 artikuluan, jasotakoa betez.

**Hirugarrena.-** Udalbatzari dekretu honen berri ematea hurrengo bileran.

liquidación a la Diputación Foral de Gipuzkoa en cumplimiento de lo dispuesto en el artículo 49.5 de la Norma Foral antes referenciada.

**Tercero.-** Dar cuenta del presente Decreto al Pleno de la Corporación en la próxima sesión que se celebre.

Errenterian, sinaduran agertzen den datan

Errenteria, en la fecha de la firma

Akateak / Alcaldesa

Aizpea Otaegi Mitxelena



Egiaztapen Kode Segurua/Código Seguro de Verificación: **ESKU12d04076-bbbb-442a-ae5c-10ebbd318872**

Dokumentu elektronikoa honen paperezko kopiaren osotasuna eta sinadura egiaztatzeko, sar ezazu egiaztapen kode segurua egoitza elektronikoan:  
**<https://uzt.gipuzkoa.eus?De=06710>**

Compruebe la integridad y firma de la copia en papel de este documento electrónico, introduciendo el código seguro de verificación en la sede electrónica: **<https://uzt.gipuzkoa.eus?De=06710>**

**Sinaduren laburpena / Resumen de firmas****Titulua / Título:**

2021SPOL0008-DEKRETUA/DECRETO (ERRENTERIA MUSIKAL)

Data / Fecha: 2021/03/24 18:32:21

Sinatzailea 1 / Firmante 1: AIZPEA OTAEGI MITXELENA - 44137736T



# KONTU OROKORRA

## CUENTA GENERAL

---



### 5.- EGOERA KONTSOLIDATUAK

#### ESTADOS CONSOLIDADOS

**ERRENTERIAKO UDALA**  
Antolaketa



**AYUNTAMIENTO DE ERRENTERIA**  
Organización

**BERRI EMATEA: AURREKONTUAREN 2020KO  
LIKIDAZIOA. KONTOLIDATUA.**

DILIGENTZIA.- Jasota gera dadin gaur egindako Antolaketa Batzordean, Udalaren eta bere entitate dependienteen 2020ko aurrekontuaren likidazioa berri eman dela. Kontsolidatua.

Errenteria, 2021ko apirilaren 21a

**DAR CUENTA: LIQUIDACIÓN DEL  
PRESUPUESTO 2020. CONSOLIDADO.**

DILIGENCIA.- Para hacer constar que en la Comisión de Organización celebrada el día de la fecha, se ha dado cuenta de la liquidación del presupuesto 2020 del Ayuntamiento y sus Organismos dependientes. Consolidado.

Errenteria, 21 de abril de 2021

Batzordeko idazkaria / La secretaria de la Comisión



Inf.Kont-2021-09

**AURREKONTU EGONKORTASUNA ETA FINANTZA IRAUNKORTASUNARI BURUZKO TXOSTENA**  
**INFORME SOBRE ESTABILIDAD PRESUPUESTARIA Y SOSTENIBILIDAD FINANCIERA**

ESPEDIENTEAREN DATUAK

Epdtea: 2021SPOL0007  
**Gaia:** 2020KO AURREKONTU LIKIDAZIOA  
Asunto: LIQUIDACIÓN PRESUPUESTO 2020

**TXOSTENA**

**I. Antecedentes**

Vista la liquidación del presupuesto de 2020 aprobada mediante Decreto de Alcaldía de 16 de marzo de 2021.

Vistas la liquidación y las cuentas de cierre del organismo autónomo y el resto de entidades dependientes municipales.

Visto el Decreto Foral-Norma 9/2020, de 10 de noviembre, de medidas financieras, de carácter extraordinario y urgente, aplicables a las entidades locales de Gipuzkoa, por el que las reglas fiscales de las entidades locales de Gipuzkoa para los ejercicios 2020 y 2021 han sido suspendidas.

Visto que se han dejado sin efecto los objetivos de estabilidad presupuestaria, deuda pública y regla de gasto para el ejercicio 2020, este informe se limitará a indicar el grado de cumplimiento de cada una de las magnitudes implicadas, sin que de ello derive la obligación de adoptar medidas adicionales.

Solo en el caso de que se superase el objetivo de déficit establecido sería necesario elaborar y aprobar un plan económico-financiero, pero únicamente como herramienta de gestión y planificación a largo plazo.

**II. Normativa aplicable**

\* Ley Orgánica 2/2012, de 27 de abril, de Estabilidad Presupuestaria y Sostenibilidad Financiera.

\* Norma Foral 1/2013, de 8 de febrero, por la que se desarrolla la competencia de tutela financiera en materia de estabilidad

**I.- Aurrekariak**

Ikusirik, 2021ko martxoaren 16an Alkatearen ebazpenaren bidez onartutako 2020ko aurrekontuaren likidazioa.

Ikusirik Udalaren erakunde autonomoaren eta gainontzeko menpeko entitateen likidazio eta itxiera-kontuak.

Ikusirik, azaroaren 10eko 9/2020 Foru Dekretu-Arauak, Gipuzkoako toki entitateei aplikatzekoak diren ezohiko eta presazko finantza neurriei buruzkoak etenda utzi dituela Gipuzkoako toki erakundeen arau fiskalak, 2020rako eta 2021erako dagokionez.

Kontuan hartuta aurrekontu egonkortasuna, zor publikoa eta gastu arauaren helburuak eraginik gabe utzi direla; hortaz, txosten honetan aipaturiko magnitude bakoitzaren gauzatze-maila adieraziko da soilik, balizko ez-betetzeengatik neurri gehigarriak hartzeko obligaziorik izan gabe.

Halaber, soilik ezarritako defizit helburua gaindituko balitz, plan ekonomiko-finantzario bat egin eta onartu beharko litzateke, kudeaketa tresna eta epe luzerako planifikazio tresna izateko ondorioetarako.

**II.- Araudi aplikagarria**

\* 2/2012 Lege Organikoa, apirilaren 27koa, Aurrekontu Egonkortasunari eta Finantza Iraunkortasunari buruzkoa.

\* 1/2013 Foru Araua, otsailaren 8koa, Gipuzkoako toki entitateen aurrekontu egonkortasunaren eta finantza



presupuestaria y sostenibilidad financiera de las entidades locales de Gipuzkoa.

\* Norma Foral 13/2014, de 17 de noviembre, sobre la singularidad foral en la aplicación en las medidas de racionalización y sostenibilidad de la Administración Local del Territorio Histórico de Gipuzkoa.

\* 424/2017, apirilaren 28koa, Tokiko Sektore Publikoko entitateen barne kontrolaren araubide juridikoa erregulatzeko duena.

\* 128/2018 Errege Dekretua, martxoaren 16koa, Tokiko Administrazioiko gaikuntza nazionalako funtzionarioen erregimen juridikoa arautzen duena.

\* Acuerdo del Consejo de Gobierno de la Diputación Foral de Gipuzkoa, de 29 de octubre de 2019. Instrucción con las reglas que las entidades locales de Gipuzkoa deberán seguir en la elaboración, aprobación y ejecución de los presupuestos del año 2020.

\* Acuerdo del Congreso de los Diputados de 13 de octubre de 2020, por el que se suspenden las reglas fiscales para los ejercicios 2020 y 2021.

\* Decreto Foral-Norma 9/2020, de 10 de noviembre, de medidas financieras, de carácter extraordinario y urgente, aplicables a las entidades locales de Gipuzkoa.

### **III. Trámite examinado:**

Liquidación del presupuesto.

### **IV. Relación de entidades del art. 1.2.a) de la NF 1/2013**

- AYUNTAMIENTO DE ERRENTERIA
- PATRONATO MUNICIPAL ERRENTERIA MUSIKAL
- ERRENTERIA GARATUZ, S.A. (Jarduerarik gabe/Sin actividad)
- OARSOALDEA, S.A.
- BADIA BERRI, S.A.

### **V. Verificación del cumplimiento de objetivos**

#### **A) Estabilidad presupuestaria:**

Teniendo en cuenta el expediente de liquidación, esta entidad local presenta a nivel

iraunkortasunaren alorretan finantza tutoretzaren eskumena garatzen duena.

\* 13/2014 Foru Araua, azaroaren 17koa, Toki Administrazioaren arrazionalizazio eta iraunkortasun neurriak Gipuzkoako Lurralde Historikoan aplikatzeko foru berezitasunari buruzkoa.

\* 424/2017, apirilaren 28koa, Tokiko Sektore Publikoko entitateen barne kontrolaren araubide juridikoa erregulatzeko duena.

\* 128/2018 Errege Dekretua, martxoaren 16koa, Tokiko Administrazioiko gaikuntza nazionalako funtzionarioen erregimen juridikoa arautzen duena.

\* 2019ko urriaren 29ko Gipuzkoako Foru Aldundiko Diputatu Kontseiluaren akordioa. Gipuzkoako toki entitateek jarraitu beharreko erregelak 2020ko aurrekontuak prestatu, onartu eta gauzatzeko onartzen dituen jarraibidea.

\* 2020ko urriaren 13ko Diputatuen Kontseiluko Akordioa, 2020 eta 2021 ekitaldietarako arau fiskalak bertan bera garatzen direnekoa.

\* 9/2020 Foru Dekretu-Araua, azaroaren 10ekoa, Gipuzkoako toki entitateei aplikatzekoak diren ezohiko eta presazko finantza neurriei buruzkoa.

### **III. Aztertutako tramitea:**

Aurrekontuaren likidazioa.

### **IV. 1/2013 FAren 1.2.a) artikuluko entitate zerrenda**

### **V. Helburuak betetzeari buruzko egiaztapena**

#### **A) Aurrekontuen egonkortasuna:**

Liquidazio espedientea kontuan hartuta, toki entitate honek 170.609,95 euroko superabita du



consolidado un superávit de 170.609,65 euros en términos del Sistema Europeo de Cuentas Nacionales y Regionales (SEC).

maila kontsolidatuan, SEC Nazio eta Eskualde Kontuen Sistema Europarraren arabera.

ENTITATEA	EMAITZA	DGz FINANZATUTAKO GASTUA Gasto financiado con RT	FINANZAKETA AHALMEN/BEHARRA Capacidad/Necesidad de financiación	
UDALA	-2.991.530,33 €	6.7829.84,14	0	
ERRETERIA MUSIKAL	184.511,59	0,00	184.511,59	Ahalmena/Capacidad
OARSOALDEA, S.A.	33.050,22	0,00	33.050,22	Ahalmena/Capacidad
BADIA BERRI, S.A.	-46.951,86	0,00	-46.951,86	Beharra/Necesidad
		<b>GUZTIRA</b>	<b>170.609,95</b>	<b>Ahalmena/Capacidad</b>

A estos efectos, dado que no se prevén operaciones significativas que exijan un ajuste posterior, dicho cálculo se ha efectuado como diferencia entre los ingresos de los capítulos 1 a 7, y los gastos de los capítulos 1 a 7, del presupuesto consolidado, y se han llevado a cabo los ajustes correspondientes, entre otros, añadir las obligaciones reconocidas financiadas durante 2020 con remanente de tesorería para gastos generales.

En concreto, se han realizado los ajustes correspondientes a las aportaciones tanto al patronato como a las sociedades mercantiles dependientes del Ayuntamiento, al objeto de que las mismas no difuminen el resultado de estabilidad presupuestaria.

Por lo expuesto, si las reglas fiscales estuvieran vigentes, esta entidad local cumpliría el objetivo de estabilidad presupuestaria.

Mediante el Decreto-Norma Foral 9/2020 se estableció el objetivo global de déficit de 2020 para los municipios guipuzcoanos. El límite de déficit de Errenteria se sitúa en - 4.223.189€, límite que sí cumple esta entidad local.

#### **B) Sostenibilidad financiera:**

A 31 de diciembre de 2020, la deuda viva de las entidades arriba relacionadas supone el **26,77%** de los ingresos corrientes liquidados en 2020. Para dicho cálculo, se ha partido del importe de

Ondorio horretarako, ez denez aurrekusten ondorengo doiketarik beharko duen eragiketa adierazgarriak, kalkulu hori 1etik 7ra bitarteko kapituluetakoko sarreren eta 1etik 7ra bitarteko kapituluetakoko gastuen arteko diferentziarekin parekatu da, aurrekontu kontsolidatua aintzat harturik, eta ekitaldi osoari dagozkion doiketak egin dira, besteak beste obligazio onartuak finantzatzeko 2020an zehar erabilitako diruzaintzako gerakina batu.

Zehazki, Udalak bere menpeko patronatuari eta merkatal elkarteei egindako ekarpenen doiketak egin dira aurrekontu egonkortasun emaitza lausotu ez dezaten.

Hortaz, arau fiskalak indarrean egongo balira, toki entitate honek aurrekontu egonkortasunaren helburua beteko.

9/2020 Foru Dekretu-Arauaren bitartez Gipuzkoako Udalentzat 2020rako defizit helburu globala ezarri zen. Haren arabera, Errenteriarentzat defizit muga - 4.223.189 euroan kokatzen da eta tokiko entitate honek ez du gainditzen.

#### **B) Finantzen iraunkortasuna:**

2020ko abenduaren 31ean, goian zerrendatutako entitateen zor bizia, guztira, 2020an likidatutako sarrera arrunten **% 26,77** izan da. Kalkulua egiteko, 2019ko abenduaren 31ko



deuda viva correspondiente a todas las operaciones vigentes a 31 de diciembre de 2019, incluido el riesgo derivado de los avales; al resultado obtenido se han agregado las operaciones formalizadas y no dispuestas así como aquéllas que estuvieren previstas para el año 2020, y se han deducido las amortizaciones realizadas durante el año 2020.

Mediante el Decreto-Norma Foral 8/2020 ha quedado suspendido el objetivo de deuda viva establecido en la Instrucción para 2021 aprobada por el Consejo de Diputados de la Diputación Foral de Gipuzkoa.

Aún así, esta entidad local **cumpliría** el objetivo de deuda viva.

### **C) Regla de gasto:**

A la vista de la liquidación consolidada del ejercicio 2020, la variación del gasto computable respecto a 2019 se ha situado en el **1,72%**.

Mediante el Decreto-Norma Foral 8/2020 ha quedado suspendido el límite para regla de gasto establecido en la Instrucción para 2021 aprobada por el Consejo de Diputados de la Diputación Foral de Gipuzkoa.

### **VI. Conclusiones**

A la vista de todo lo anterior, este Ayuntamiento cumpliría los objetivos de deuda pública y regla de gasto; el de estabilidad presupuestaria se daría por cumplido debido a la utilización del remanente de tesorería.

En todo caso, dado que han quedado sin efecto las reglas fiscales para 2020 y 2021, los posibles incumplimientos no derivan en la obligación de adoptar medidas adicionales.

Sin embargo, la suspensión de las reglas fiscales para 2020 y 2021 y el aumento de la capacidad de endeudamiento del Ayuntamiento son herramientas que han de utilizarse con prudencia, para no poner en riesgo la situación financiera de la entidad de cara a ejercicios futuros.

Teniendo en cuenta, además, en el escenario

zor biziaren zenbatekotik abiatuta, indarrean ziren eragiketa guztiengatik, abaletatik eratorritako arriskua barne; emaitzari gehitu zaizkio hitzartu diren eta erabili gabe leudekeen eragiketak eta 2020rako aurreikusitakoak, eta kendu zaizkio 2020an egindako amortizazioak.

9/2020 Foru Dekretu-Arauaren bitartez baliogabetuta gelditu da 2021rako Jarraibidearen bidez Gipuzkoako Foru Aldundiko Diputatuen Kontseiluak ezarritako zor biziaren helburua.

Halaber, toki entitate honek zor biziaren helburua **beteko luke**.

### **C) Gastuaren araua:**

2020 ekitaldiko likidazio kontsolidatuaren arabera, 2019arekin alderatua gastu konputagarriaren bariazioa **% 1,72**an kokatu da.

9/2020 Foru Dekretu-Arauaren bitartez baliogabetuta gelditu da 2021erako Jarraibidearen bidez Gipuzkoako Foru Aldundiko Diputatuen Kontseiluak ezarritako gastu arauaren muga.

### **VI. Ondorioak**

Aurreko guztiaren arabera, Udal honek zor publikoa eta gastu-arauaren mugaren helburuak beteko litzuzke; aurrekontu egonkortasunaren helburua, diruzaintzako gerakinaren erabilera dela eta, betetzat emango litzateke.

Edonola ere, 2020 eta 2021 urtetarako arau fiskalak bertan behera geratu direnez, balizko ez-betetzeek ez dute suposatzen neurri gehigarriak hartzeko obligaziorik.

Halaber, 2020 eta 2021erako arau fiskalak bertan behera geratu izana, eta ondorioz Udalaren zorpetze ahalmena handitu izana, tentuz erabili beharreko tresnak dira, datozen ekitaldietarako entitatearen finantza egoera kolokan ez jartzeko.

Kontuan izanda, gainera, COVID-19ak sortutako





actual de gran incertidumbre y riesgo generado por la COVID-19; sigue siendo básico que el Ayuntamiento adopte medidas para garantizar la sostenibilidad financiera de la entidad, especialmente en lo que se refiere al control del gasto corriente, si desea liquidar el presupuesto 2021 con remanente de tesorería para gastos generales y ahorro neto positivos.

De todo lo cual se informa, salvo opinión mejor fundada, para su conocimiento y a los efectos oportunos.

ziurgabetasun eta arrisku handiko egungo eszenatokia; Udalak entitatearen finantza iraunkortasuna bermatzeko neurriak hartzea oraindik ere beharrezkoa da, bereziki gastu arruntaren kontrolari dagokionez, 2021eko aurrekontua gastu orokorretarako diruzaintzako gerakina eta aurrezki garbi positiboarekin likidatu nahi badu.

Eta horretaz informatzen dut, egokiagoa izan daitekeen beste edozein iritziren kaltetan gabe, ezagutzera eman eta dagozkion ondorioak izan ditzan.

Errenterian, sinaduraren datan.

Kontuhartzailea

**Sinaduren laburpena / Resumen de firmas****Titulua / Título:**

Likidazioa - Egonkortasun txostena

Data / Fecha: 2021/04/14 09:38:59

Sinatzailea 1 / Firmante 1: IRUNE SOTO COTORRO - 44973525S

Kontuhartzailea



ADMINISTRAZIO PUBLIKOEN LIKIDAZIOA  
LIQUIDACIÓN ADMINISTRACIONES PÚBLICAS

## UDALA

## ERRETERIA MUSIKAL

## OARSOALDEA, S.A.

## BADIA BERRI, S.A.

GASTUAK		2020	2019
GASTOS			
1	PERTSONAL GASTUAK GASTOS DE PERSONAL	19.762.252,07	20.081.353,76
2	BIENES CORRIENTES Y SERVICIOS ONDASUN ARRUNT ETA ZERBITZUETAN	17.203.709,89	18.439.857,32
3	FINANTZA GASTUAK GASTOS FINANCIEROS	96.022,47	98.682,22
4	TRANSFERENTZIA ARRUNTAK TRANSFERENCIAS CORRIENTES	7.782.037,48	6.322.748,72
6	INBERTSIO ERREALAK INVERSIONES REALES	6.799.355,17	6.995.113,21
7	KAPITAL TRANSFERENTZIAK TRANSFERENCIAS DE CAPITAL	458.458,18	105.262,65
8	FINANTZA AKTIBOAK ACTIVOS FINANCIEROS	28.071,00	37.326,00
9	FINANTZA PASIBOAK PASIVOS FINANCIEROS	1.950.619,63	1.899.836,63
Guztira		54.080.525,89	53.980.180,51
Total			

2020	2019
1.961.120,44	1.964.140,13
126.653,89	171.708,63
66.777,60	69.560,00
20.147,59	24.376,92
2.174.699,52	2.229.785,68

2020	2019
2.416.284,97	2.332.490,56
725.033,94	1.205.480,21
37,70	18,83
210.333,11	
3.351.689,72	3.537.989,60

2020	2019
401.624,18	119.099,31
38.098,51	10.537,76
338,96	0,00
440.061,65	129.637,07

SARRERAK		2020	2019
INGRESOS			
1	ZUZENEO ZERGAK IMPUESTOS DIRECTOS	10.652.434,24	10.681.957,81
2	ZEHARKAKO ZERGAK IMPUESTOS INDIRECTOS	445.173,26	553.449,86
3	TASAK ETA BESTELAKO ZERGAK TASAS Y OTROS INGRESOS	7.760.186,59	8.475.626,98
4	TRANSFERENTZIA ARRUNTAK TRANSFERENCIAS CORRIENTES	28.123.100,92	30.849.132,74
5	ONDARE SARRERAK INGRESOS PATRIMONIALES	705.305,56	739.477,41
6	INBERTSIO ERREALAK BESTE. ENAJ. INVERSIONES REALES	719.773,06	367.327,04
7	KAPITAL TRANSFERENTZIAK TRANSFERENCIAS DE CAPITAL	704.331,30	1.316.528,45
8	FINANTZA AKTIBOAK ACTIVOS FINANCIEROS	28.071,00	717.464,39
9	FINANTZA PASIBOAK PASIVOS FINANCIEROS	0,00	1.908.994,85
Guztira		49.138.375,93	55.609.959,53
Total			

2020	2019
217.238,71	265.913,15
2.141.972,40	1.862.258,02
	21.250,00
2.359.211,11	2.149.421,17

2020	2019
979,02	
3.346.789,10	
29.113,85	
3.376.881,97	0,00

2020	2019
202.500,98	
239.244,27	
5,10	
441.750,35	0,00

EKITALDIKO EMAITZA		2020	2019
RESULTADO DEL EJERCICIO			
		-4.942.149,96	1.629.779,02

2020	2019
184.511,59	-80.364,51

2020	2019
25.192,25	-3.537.989,60

2020	2019
1.688,70	-129.637,07



# KONTU OROKORRA

## CUENTA GENERAL

---



### 6.- UDALAK PARTE HARTUTAKO ERAKUNDEAK ENTIDADES PARTICIPADAS POR EL AYUNTAMIENTO

- 1.- Errenteria Garatuz S.A.
- 2.- Oarsoaldea S.A.
- 3.- Badia berri S.A.
- 4.- Eresbil Fundazioa
- 5.- San Markos Mankomunitatea
- 6.- Murias Center S.A.
- 7.- Autoridad Territorial de Transporte  
Gipuzkoa
- 8.- Behemendi L.G.E.

Errenteriako Udala



Ayuntamiento de Errenteria

# KONTU OROKORRA

## CUENTA GENERAL

---



### 6.- UDALAK PARTE HARTUTAKO ERAKUNDEAK ENTIDADES PARTICIPADAS POR EL AYUNTAMIENTO

#### 1.- Errenteria Garatuz

ERRENTERIA GARATUZ UDAL SOZIJETATEA S.A.

Fecha : 05/05/2021 Hoja : 1

**BALANCE SITUACION ABREVIADO**

A Diciembre del Ejercicio 2020 En €

<b>ACTIVO</b>				<b>PATRIMONIO NETO Y PASIVO</b>			
Código Cuenta	Nombre de la Cuenta	Ejercicio 2020	Ejercicio 2019	Código Cuenta	Nombre de la Cuenta	Ejercicio 2020	Ejercicio 2019
				<b>A) PATRIMONIO NETO</b>		<b>0,00</b>	<b>0,00</b>
				<b>A-1) Fondos propios</b>			
				<b>I.Capital</b>		<b>250.403,63</b>	<b>250.403,63</b>
				1. Capital escriturado		250.403,63	250.403,63
	100000000	Capital				250.403,63	250.403,63
				<b>III. Reservas</b>		<b>-839.771,30</b>	<b>-839.771,30</b>
				2. Otras reservas		-839.771,30	-839.771,30
	112000000	Reserva Legal				118.153,30	118.153,30
	113000000	Reservas Voluntarias				-957.924,60	-957.924,60
				<b>V. Resultados ejercicios anteriores</b>		<b>-2.570,43</b>	<b>-2.570,43</b>
	121000000	RESULTADOS NEG. EJER.				-2.570,43	-2.570,43
				<b>VI. Otras aportaciones de socios</b>		<b>591.938,10</b>	<b>591.938,10</b>
	118000000	Aportaciones socios o propietarios				591.938,10	591.938,10
				<b>Total A-1) .....</b>		<b>0,00</b>	<b>0,00</b>
<b>Total ACTIVO</b>						<b>0,00</b>	<b>0,00</b>
				<b>Total PASIVO</b>		<b>0,00</b>	<b>0,00</b>

ERRENTERIA GARATUZ UDAL SOZIJETATEA S.A.

Fecha : 05/05/2021 Hoja : 1

**BALANCE SUMAS Y SALDOS**

Desde Apertura Hasta Diciembre del Ejercicio 2020 En €

CUENTA	DESCRIPCION	Debe Periodo	Haber Periodo	Saldo Deudor	Saldo Acreedor
100000000	Capital	0,00	250.403,63		250.403,63
112000000	Reserva Legal	0,00	118.153,30		118.153,30
113000000	Reservas Voluntarias	957.924,60	0,00	957.924,60	
118000000	Aportaciones socios o propietarios	0,00	591.938,10		591.938,10
121000000	RESULTADOS NEG. EJER. ANTERIO. 1	2.570,43	0,00	2.570,43	
<b>TOTALES.....</b>		<b>960.495,03</b>	<b>960.495,03</b>	<b>960.495,03</b>	<b>960.495,03</b>



ERRENTERIA GARATUZ UDAL SOZINETATEA S.A.

Fecha : 05/05/2021 Hoja : 1

**PERDIDAS Y GANANCIAS ABREVIADO**

Desde Enero Hasta Diciembre del Ejercicio 2020 En €

Nombre de la Cuenta	Ejercicio 2020	Ejercicio 2019
<b>A) RESULTADO DE EXPLOTACION (1+2+3+4+5+6+7+8+9+10+11+12+13)</b>	<b>0,00</b>	<b>0,00</b>
<b>B) RESULTADO FINANCIERO (14+15+16+17+18+19)</b>	<b>0,00</b>	<b>0,00</b>
<b>C) RESULTADO ANTES DE IMPUESTOS (A+B)</b>	<b>0,00</b>	<b>0,00</b>
<b>D) RESULTADO DEL EJERCICIO (C+20)</b>	<b>0,00</b>	<b>0,00</b>

Errenteriako Udala



Ayuntamiento de Errenteria

# KONTU OROKORRA

## CUENTA GENERAL

---



### 6.- UDALAK PARTE HARTUTAKO ERAKUNDEAK ENTIDADES PARTICIPADAS POR EL AYUNTAMIENTO

#### 2.- Oarsoaldea S.A.

<b>OARSOALDEA, S.A.</b>			
<b>BALANCE AL CIERRE DEL EJERCICIO 2020</b>			
<b>(Euros)</b>			
<b>ACTIVO</b>	<b>Notas de la memoria</b>	<b>2020</b>	<b>2019</b>
<b>A) ACTIVO NO CORRIENTE</b>		<b>1.959.594,65</b>	<b>1.974.795,07</b>
<b>I. Inmovilizado intangible.</b>	<b>4.1 y 5</b>	<b>26.101,36</b>	<b>36.407,07</b>
5. Aplicaciones informáticas.		26.101,36	36.407,07
<b>II. Inmovilizado material.</b>	<b>4.2 y 6</b>	<b>555.056,26</b>	<b>591.134,57</b>
1. Terrenos y construcciones.		450.332,86	461.758,98
2. Instalaciones técnicas y otro inmovilizado material.		104.723,40	129.375,59
<b>IV. Inversiones en empresas del grupo y asociadas a largo plazo.</b>	<b>4.4 y 8.1.2</b>	<b>91.031,94</b>	<b>59.841,14</b>
1. Instrumentos de patrimonio.		91.031,94	59.841,14
<b>V. Inversiones financieras a largo plazo.</b>	<b>4.4 y 8.1.1</b>	<b>1.255.882,32</b>	<b>1.255.882,32</b>
1. Instrumentos de patrimonio.		1.252.576,75	1.252.576,75
5. Otros activos financieros.		3.305,57	3.305,57
<b>VI. Activos por impuesto diferido.</b>	<b>4.6 y 10.4</b>	<b>31.522,77</b>	<b>31.529,97</b>
<b>B) ACTIVO CORRIENTE</b>		<b>4.281.441,55</b>	<b>4.270.684,92</b>
<b>III. Deudores comerciales y otras cuentas a cobrar.</b>	<b>4.4 y 8.1.1</b>	<b>3.346.889,36</b>	<b>2.873.249,22</b>
1. Clientes por ventas y prestaciones de servicios.		1.801,32	7.292,62
3. Deudores varios.		3.268.992,16	2.798.815,91
4. Personal.		2.628,84	5.000,00
5. Activos por impuesto corriente.	4.6 y 10.1	4.574,38	5.487,89
6. Otros créditos con las Administraciones Públicas.	4.6 y 10.1	68.892,66	56.652,80
<b>V. Inversiones financieras a corto plazo.</b>	<b>4.4 y 8.1.1</b>	<b>5.573,19</b>	<b>2.131,11</b>
2. Créditos a empresas.		0,00	0,00
5. Otros activos financieros.		5.573,19	2.131,11
<b>VI. Periodificaciones a corto plazo.</b>		<b>9.107,65</b>	<b>8.991,57</b>
<b>VII. Efectivo y otros activos líquidos equivalentes.</b>		<b>919.871,35</b>	<b>1.386.313,02</b>
1. Tesorería.		919.871,35	1.386.313,02
<b>TOTAL ACTIVO (A+B)</b>		<b>6.241.036,20</b>	<b>6.245.479,99</b>

Oiartzun, a 18 de junio de 2021

\_\_\_\_\_  
 Ayto Oiartzun: Fdo. Jesús Leonet Elicegui

\_\_\_\_\_  
 Ayto Lezo. Fdo: Miguel Ángel Sánchez Antúnez

\_\_\_\_\_  
 Ayto Errenteria: Fdo. Aizpea Otaegi Mitxelena

\_\_\_\_\_  
 Ayto Pasaia. Fdo: Nahikari Otermin Soroa

PATRIMONIO NETO Y PASIVO	Notas de la memoria	2020	2019
<b>A) PATRIMONIO NETO</b>		<b>3.620.052,61</b>	<b>3.633.550,14</b>
<b>A-1) Fondos propios.</b>	<b>9.1</b>	<b>2.532.025,83</b>	<b>2.518.002,90</b>
<b>I. Capital.</b>		<b>60.109,99</b>	<b>60.109,99</b>
1. Capital escriturado.		60.109,99	60.109,99
<b>III. Reservas.</b>		<b>2.959.317,88</b>	<b>2.959.317,88</b>
1. Legal y estatutarias.		12.022,00	12.022,00
2. Otras reservas.		2.947.295,88	2.947.295,88
<b>V. Resultados de ejercicios anteriores.</b>		<b>-8.994.054,56</b>	<b>-9.044.880,92</b>
2. Resultados negativos de ejercicios anteriores.		-8.994.054,56	-9.044.880,92
<b>VI. Otras aportaciones de socios.</b>		<b>8.492.629,59</b>	<b>8.492.629,59</b>
<b>VII. Resultado del ejercicio.</b>	<b>3</b>	<b>14.022,93</b>	<b>50.826,36</b>
<b>A-3) Subvenciones, donaciones y legados recibidos.</b>	<b>4.11 y 9.2</b>	<b>1.088.026,78</b>	<b>1.115.547,24</b>
<b>B) PASIVO NO CORRIENTE</b>		<b>347.771,63</b>	<b>355.322,90</b>
<b>II Deudas a largo plazo.</b>	<b>4.4 y 8.2</b>	<b>4.184,18</b>	<b>3.044,80</b>
5. Otros pasivos financieros.		4.184,18	3.044,80
<b>IV. Pasivos por impuesto diferido.</b>	<b>4.6, 9.2 y 10.4</b>	<b>343.587,45</b>	<b>352.278,10</b>
<b>C) PASIVO CORRIENTE</b>		<b>2.273.211,96</b>	<b>2.256.606,95</b>
<b>II. Provisiones a corto plazo.</b>	<b>4.8 y 13</b>	<b>89.686,48</b>	<b>0,00</b>
<b>III. Deudas a corto plazo.</b>	<b>4.4 y 8.2</b>	<b>4.499,00</b>	<b>4.499,00</b>
5. Otros pasivos financieros.		4.499,00	4.499,00
<b>V. Acreedores comerciales y otras cuentas a pagar.</b>	<b>4.4 y 8.2.1</b>	<b>177.858,91</b>	<b>206.975,90</b>
1. Proveedores.		50.933,22	86.795,80
3. Acreedores varios.		3.000,00	-1.930,00
4. Personal (remuneraciones pendientes de pago).		618,72	1.060,97
5. Pasivos por impuesto corriente		0,00	0,00
6. Otras deudas con las Administraciones Públicas.	4.6 y 10.1	123.306,97	121.049,13
<b>VI. Periodificaciones a corto plazo.</b>	<b>11.5</b>	<b>2.001.167,57</b>	<b>2.045.132,05</b>
<b>TOTAL PATRIMONIO NETO Y PASIVO (A+B+C)</b>		<b>6.241.036,20</b>	<b>6.245.479,99</b>

Oiartzun, a 18 de junio de 2021

\_\_\_\_\_  
Ayto Oiartzun: Fdo. Jesús Leonet Elicegui

\_\_\_\_\_  
Ayto Lezo. Fdo: Miguel Ángel Sánchez Antúnez

\_\_\_\_\_  
Ayto Errenteria: Fdo. Aizpea Otaegi Mitxelena

\_\_\_\_\_  
Ayto Pasaia. Fdo: Nahikari Otermin Soroa

**OARSOALDEA, S.A.**  
**CUENTA DE PÉRDIDAS Y GANANCIAS CORRESPONDIENTE AL EJERCICIO TERMINADO EL 31 DE DICIEMBRE DE 2020**  
**(Euros)**

	Notas de la memoria	(Debe)	(Debe)
		Haber	Haber
		2020	2019
<b>A) OPERACIONES CONTINUADAS</b>			
<b>1. Importe neto de la cifra de negocios.</b>	<b>4.7 y 11.3</b>	<b>30.083,39</b>	<b>29.991,84</b>
a) Ventas.		979,20	1.921,03
b) Prestaciones de servicios.		29.104,19	28.070,81
<b>5. Otros ingresos de explotación.</b>		<b>3.419.700,10</b>	<b>3.548.342,16</b>
a) Ingresos accesorios y otros de gestión corriente.	4.7 y 11.4	32.713,75	37.672,87
b) Subvenciones de explotación incorporadas al resultado del ejercicio.	4.11 y 11.5	3.386.986,35	3.510.669,29
<b>6. Gastos de personal.</b>	<b>4.7</b>	<b>-2.416.284,97</b>	<b>-2.332.490,56</b>
a) Sueldos, salarios y asimilados.		-1.872.145,59	-1.797.616,77
b) Cargas sociales.	11.2	-544.139,38	-534.873,79
<b>7. Otros gastos de explotación.</b>	<b>4.7</b>	<b>-1.024.181,46</b>	<b>-1.205.169,27</b>
a) Servicios exteriores.	11.1	-766.821,75	-938.348,68
b) Tributos.		985,89	-17.217,05
c) P <sup>a</sup> , deterioro y variación de provisiones por operaciones comerciales.		-87.775,11	-820,65
d) Otros gastos de gestión corriente.		-170.570,49	-248.782,89
<b>8. Amortización del inmovilizado.</b>	<b>4.1, 4.2, 5 y 6</b>	<b>-60.817,43</b>	<b>-60.858,82</b>
<b>9. Imputación de subvenciones de inmovilizado no financiero y otras.</b>	<b>4.11 y 9.2</b>	<b>50.644,51</b>	<b>51.020,14</b>
<b>13. Otros resultados.</b>		<b>-1.704,74</b>	<b>32.206,01</b>
<b>A.1) RESULTADO DE EXPLOTACIÓN (1+5+6+7+8+9+13)</b>		<b>-2.560,60</b>	<b>63.041,50</b>
<b>14. Ingresos financieros.</b>		<b>9,48</b>	<b>11,96</b>
d) de valores negociables y otros instrumentos financieros (terceros)		9,48	11,96
<b>15. Gastos financieros.</b>		<b>-37,70</b>	<b>-18,83</b>
b) Por deudas con terceros.	<b>8.2.3</b>	-37,70	-18,83
<b>18. Deterioro y resultado por enajenaciones de instrumentos financieros.</b>		<b>17.190,80</b>	<b>-11.897,33</b>
a) Deterioros y pérdidas.		31.190,80	18.102,67
b) Resultado por enajenaciones y otros.		-14.000,00	-30.000,00
<b>A.2) RESULTADO FINANCIERO (14+15+18)</b>		<b>17.162,58</b>	<b>-11.904,20</b>
<b>A.3) RESULTADO ANTES DE IMPUESTOS (A.1+A.2)</b>		<b>14.601,98</b>	<b>51.137,30</b>
<b>20. Impuestos sobre beneficios.</b>	<b>4.6 y 10.2</b>	<b>-579,05</b>	<b>-310,94</b>
<b>A.4) RESULTADO DEL EJERCICIO PROCEDENTE DE OPERACIONES CONTINUADAS (A.3+20)</b>		<b>14.022,93</b>	<b>50.826,36</b>
<b>A.5) RESULTADO DEL EJERCICIO (A.4)</b>		<b>14.022,93</b>	<b>50.826,36</b>

Oartzun, a 18 de junio de 2021

\_\_\_\_\_  
Ayto Oartzun: Fdo. Jesús Leonet Elicegui

\_\_\_\_\_  
Ayto Lezo. Fdo: Miguel Ángel Sánchez Antúnez

\_\_\_\_\_  
Ayto Errenteria: Fdo. Aizpea Otaegi Mitxelena

\_\_\_\_\_  
Ayto Pasaia. Fdo: Nahikari Otermin Soroa

**OARSOALDEA, S.A.**  
**ESTADO DE CAMBIOS EN EL PATRIMONIO NETO CORRESPONDIENTE AL EJERCICIO TERMINADO**  
**EL 31 DE DICIEMBRE DE 2020**  
**(Euros)**

**A) ESTADO DE INGRESOS Y GASTOS RECONOCIDOS CORRESPONDIENTE AL EJERCICIO TERMINADO**  
**EL 31 DE DICIEMBRE DE 2020**

	Notas de la memoria	2020	2019
<b>A) Resultado de la cuenta de pérdidas y ganancias</b>		14.022,93	50.826,36
Ingresos y gastos imputados directamente al patrimonio neto			
III. Subvenciones, donaciones y legados recibidos.		14.433,41	36.260,54
V. Efecto impositivo.		-3.464,02	-8.702,53
<b>B) Total ingresos y gastos imputados directamente en el patrimonio neto (III+V)</b>		10.969,39	27.558,01
Transferencias a la cuenta de pérdidas y ganancias			
VIII. Subvenciones, donaciones y legados recibidos.	4.11 y 9.2	-50.644,51	-51.020,14
IX. Efecto impositivo.	4.6	12.154,68	12.244,83
<b>C) Total transferencias a la cuenta de pérdidas y ganancias (VIII+IX)</b>		-38.489,83	-38.775,31
<b>TOTAL DE INGRESOS Y GASTOS RECONOCIDOS (A+B+C)</b>		-13.497,51	39.609,06

**B) ESTADO TOTAL DE CAMBIOS EN EL PATRIMONIO NETO CORRESPONDIENTE AL EJERCICIO TERMINADO EL 31 DE DICIEMBRE DE 2020**  
(Euros)

	Capital	Reservas	Resultados de ejercicios anteriores	Otras aportaciones de socios	Resultado del ejercicio	Subvenciones, donaciones y legados recibidos	TOTAL
	Escriturado						
<b>A. SALDO, FINAL DEL AÑO 2018</b>	<b>60.109,99</b>	<b>3.005.723,90</b>	<b>-8.931.951,41</b>	<b>8.492.629,59</b>	<b>-91.143,76</b>	<b>1.126.764,46</b>	<b>3.662.132,77</b>
II. Ajuste por errores de 2018		-18.225,87			-21.785,75		-40.011,62
<b>B. SALDO AJUSTADO, INICIO DEL AÑO 2019</b>	<b>60.109,99</b>	<b>2.987.498,03</b>	<b>-8.931.951,41</b>	<b>8.492.629,59</b>	<b>-112.929,51</b>	<b>1.126.764,46</b>	<b>3.622.121,15</b>
I. Total ingresos y gastos reconocidos.					52.146,73	-11.217,22	40.929,51
III. Otras variaciones del patrimonio neto.			-112.929,51		112.929,51		0,00
<b>C. SALDO, FINAL DEL AÑO 2019</b>	<b>60.109,99</b>	<b>2.987.498,03</b>	<b>-9.044.880,92</b>	<b>8.492.629,59</b>	<b>52.146,73</b>	<b>1.115.547,24</b>	<b>3.663.050,66</b>
II. Ajuste por errores de 2019		-28.180,15			-1.320,37		-29.500,52
<b>D. SALDO AJUSTADO, INICIO DEL AÑO 2020</b>	<b>60.109,99</b>	<b>2.959.317,88</b>	<b>-9.044.880,92</b>	<b>8.492.629,59</b>	<b>50.826,36</b>	<b>1.115.547,24</b>	<b>3.633.550,14</b>
I. Total ingresos y gastos reconocidos.					14.022,93	-27.520,46	-13.497,53
III. Otras variaciones del patrimonio neto.			50.826,36		-50.826,36		0,00
<b>E. SALDO, FINAL DEL AÑO 2020</b>	<b>60.109,99</b>	<b>2.959.317,88</b>	<b>-8.994.054,56</b>	<b>8.492.629,59</b>	<b>14.022,93</b>	<b>1.088.026,78</b>	<b>3.620.052,61</b>

Oiartzun, a 18 de junio de 2021

\_\_\_\_\_  
Ayto Oiartzun: Fdo. Jesús Leonet Elicegui

\_\_\_\_\_  
Ayto Lezo. Fdo: Miguel Ángel Sánchez Antúnez

\_\_\_\_\_  
Ayto Errenteria: Fdo. Aizpea Otaegi Mitxelena

\_\_\_\_\_  
Ayto Pasaia. Fdo: Nahikari Otermin Soroa

**OARSOALDEA, S.A.**  
**ESTADO DE FLUJOS DE EFECTIVO CORRESPONDIENTE AL EJERCICIO TERMINADO**  
**EL 31 DE DICIEMBRE DE 2020**  
**(Euros)**

	Notas de la memoria	2020	2019
<b>A) FLUJOS DE EFECTIVO DE LAS ACTIVIDADES DE EXPLOTACIÓN</b>		<b>(464.138,97)</b>	<b>(56.438,75)</b>
<b>1. Resultado del ejercicio antes de impuestos.</b>		<b>14.601,98</b>	<b>51.137,30</b>
<b>2. Ajustes del resultado.</b>		<b>(20.989,66)</b>	<b>(40.287,12)</b>
a) Amortización del inmovilizado (+).	5 y 6	60.817,43	60.858,82
b) Correcciones valorativas por deterioro (+/-).		(31.190,80)	(50.132,67)
d) Imputación de subvenciones (-).	9.2	(50.644,51)	(51.020,14)
g) Ingresos financieros (-).		(9,48)	(11,96)
h) Gastos financieros (+).		37,70	18,83
<b>3. Cambios en el capital corriente.</b>		<b>(457.723,07)</b>	<b>(67.282,06)</b>
b) Deudores y otras cuentas a cobrar (+/-).		(473.640,15)	(272.182,93)
c) Otros activos corrientes (+/-).		(687,93)	(697,84)
d) Acreedores y otras cuentas a pagar (+/-).		(29.116,99)	(3.829,01)
e) Otros pasivos corrientes (+/-).		45.722,00	209.427,72
<b>4. Otros flujos de efectivo de las actividades de explotación.</b>		<b>(28,22)</b>	<b>(6,87)</b>
a) Pagos de intereses (-).		(37,70)	(18,83)
c) Cobros de intereses (+).		9,48	11,96
<b>5. Flujos de efectivo de las actividades de explotación (+/-1+/-2+/-3+/-4)</b>		<b>(464.138,97)</b>	<b>(56.438,75)</b>
<b>B) FLUJOS DE EFECTIVO DE LAS ACTIVIDADES DE INVERSIÓN</b>		<b>(17.875,49)</b>	<b>(36.930,10)</b>
<b>6. Pagos por inversiones (-).</b>		<b>(17.875,49)</b>	<b>(36.930,10)</b>
b) Inmovilizado intangible.	5	(891,95)	(6.723,67)
c) Inmovilizado material.	6	(13.541,46)	(29.536,87)
e) Otros activos financieros.		(3.442,08)	(669,56)
<b>8. Flujos de efectivo de las actividades de inversión (6)</b>		<b>(17.875,49)</b>	<b>(36.930,10)</b>
<b>C) FLUJOS DE EFECTIVO DE LAS ACTIVIDADES DE FINANCIACIÓN</b>		<b>15.572,79</b>	<b>40.205,28</b>
<b>9. Cobros y pagos por instrumentos de patrimonio.</b>		<b>14.433,41</b>	<b>36.260,54</b>
e) Subvenciones, donaciones y legados recibidos (+).		14.433,41	36.260,54
<b>10. Cobros y pagos por instrumentos de pasivo financiero.</b>		<b>1.139,38</b>	<b>3.944,74</b>
a) Emisión		1.139,38	3.944,74
4. Otras deudas (+).		1.139,38	3.944,74
<b>12. Flujos de efectivo de las actividades de financiación (+9+/-10)</b>		<b>15.572,79</b>	<b>40.205,28</b>
<b>D) Efecto de las variaciones de los tipos de cambio</b>		<b>0,00</b>	<b>0,00</b>
<b>E) AUMENTO/DISMINUCIÓN NETA DEL EFECTIVO O EQUIVALENTES (+/-5+/-8+/-12+/-D)</b>		<b>(466.441,67)</b>	<b>(53.163,57)</b>
<b>Efectivo o equivalentes al comienzo del ejercicio.</b>		<b>1.386.313,02</b>	<b>1.439.476,59</b>
<b>Efectivo o equivalentes al final del ejercicio.</b>		<b>919.871,35</b>	<b>1.386.313,02</b>

Oiartzun, a 18 de junio de 2021

\_\_\_\_\_  
Ayto Oiartzun: Fdo. Jesús Leonet Elicegui

\_\_\_\_\_  
Ayto Lezo. Fdo: Miguel Ángel Sánchez Antúnez

\_\_\_\_\_  
Ayto Errenteria: Fdo. Aizpea Otaegi Mitxelena

\_\_\_\_\_  
Ayto Pasaia. Fdo: Nahikari Otermin Soroa





## MEMORIA CORRESPONDIENTE AL EJERCICIO ANUAL

FINALIZADO EL 31 DE DICIEMBRE DE 2020

### **NOTA 1.- ACTIVIDAD DE LA EMPRESA**

“OARSOALDEA, S.A.” se constituyó el 19 de julio de 1993.

Su objeto social lo constituye la realización de los cometidos y actuaciones orientadas al desarrollo socio-económico de la comarca formada por los municipios de Lezo, Pasaia, Oiartzun y Errenteria, y a la mejora de la calidad de vida de sus habitantes, lo que conlleva a la realización de las actividades siguientes:

- a) Promoción empresarial mediante actuación de tipo material, aportación de terrenos y de innovación tecnológica.
- b) Diseño y acompañamiento en la inserción sociolaboral de las personas desempleadas ,especialmente aquellas que se encuentren en situación o en riesgo de exclusión social.
- c) Estudios sobre Medio Ambiente, Urbanismo y Ordenación del Territorio.
- d) Desarrollo del Comercio y Turismo y otros campos que contribuyan al desarrollo socio-económico de la zona.

Su domicilio social se encuentra en Astigarragako Bidea, 2 2º, Edificio Oficinas Mamut, de Oiartzun (Gipuzkoa).

La actividad actual de la empresa coincide con su objeto social.

Se le aplica la Ley de Sociedades de Capital, cuyo texto refundido se aprobó por el Real Decreto Legislativo 1/2017, de 2 de julio, Código de Comercio y disposiciones complementarias.

La Sociedad, desde finales del ejercicio 2018, es calificada como medio propio personificado respecto de los cuatro Ayuntamientos socios de la misma (Lezo, Errenteria, Oiartzun y Pasaia). Respecto al requisito contemplado en el artículo 32.4 b) de la Ley 9/2017, de 8 de noviembre, de Contratos del Sector Público, más del 80% de las actividades de Oarsoaldea, S.A. se llevan a cabo en el ejercicio de los cometidos que le han sido confiados por sus cuatro Ayuntamientos socios (poderes adjudicadores que la controlan).

La Sociedad, dominante a su vez de las sociedades detalladas en la Nota 8.1.2., no está obligada a presentar cuentas anuales consolidadas e informe de gestión consolidado, ya que se acoge a la dispensa de obligación de consolidar en función del tamaño.

### **NOTA 2.- BASES DE PRESENTACIÓN DE LAS CUENTAS ANUALES**

#### **2.1. Imagen Fiel**

Las cuentas anuales del ejercicio 2020 adjuntas se han preparado a partir de los registros contables de la Sociedad, y se presentan de acuerdo con el R.D. 1514/2007 por el que se aprueba el Plan General de Contabilidad, con el objeto de mostrar la imagen fiel del patrimonio, de la situación financiera y de los resultados de la Sociedad y de los flujos de efectivo habidos durante el correspondiente ejercicio.

No existen razones excepcionales por las que, para mostrar la imagen fiel, no se hayan aplicado disposiciones legales en materia contable.



Las cuentas anuales correspondientes al ejercicio anual terminado el 31 de diciembre de 2019 fueron aprobadas por la Junta General Universal de la Sociedad el 25 de junio de 2020.

Estas cuentas anuales, que han sido formuladas por los/las Administradores/Administradoras, se someterán a la aprobación de la Junta General de Accionistas, estimándose que serán aprobadas sin modificación alguna.

## **2.2. Principios contables no obligatorios aplicados**

No se han aplicado principios contables no obligatorios. Los principios contables utilizados en la preparación de las cuentas anuales adjuntas, son los que se encuentran recogidos en el Código de Comercio, en la vigente Ley de Sociedades de Capital y en el Plan General de Contabilidad. No existe ningún principio contable obligatorio que pudiendo tener un efecto significativo no se haya aplicado en la elaboración de estas cuentas anuales.

## **2.3. Aspectos críticos de la valoración y estimación de la incertidumbre**

La Sociedad ha elaborado sus estados financieros bajo el principio de empresa en funcionamiento, sin que exista ningún tipo de riesgo importante que pueda suponer cambios significativos en el valor de los activos o pasivos en el ejercicio siguiente.

En la elaboración de las cuentas anuales adjuntas se han utilizado estimaciones realizadas por los/las Administradores/Administradoras de la Sociedad para valorar algunos de los activos, pasivos, ingresos, gastos y compromisos que figuran registrados en ellas. Básicamente estas estimaciones se refieren a:

- La evaluación de posibles pérdidas por deterioro de determinados activos (*véanse Notas 4.1, 4.2 y 4.4*).
- La vida útil de los activos materiales e intangibles (*véanse Notas 4.1 y 4.2*).
- Las provisiones y contingencias (*véase Nota 4.8*).

A pesar de que estas estimaciones se han realizado sobre la base de la mejor información disponible al cierre del ejercicio 2020, es posible que acontecimientos que puedan tener lugar en el futuro obliguen a modificarlas (al alza o a la baja) en los próximos ejercicios, lo que se realizaría, en su caso, de forma prospectiva, reconociendo los efectos del cambio de estimación en las correspondientes cuentas de pérdidas y ganancias futuras.

El 11 de marzo de 2020, la Organización Mundial de la Salud declaró la pandemia global del Coronavirus COVID-19, en España, el Gobierno declaró el estado de alarma mediante el Real Decreto 463/2020, de 14 de marzo, para la gestión de la situación de crisis sanitaria ocasionada. Tras la expansión a muchos países de este brote vírico que apareció a principios de 2020 en China, la mayoría de los Gobiernos tomaron diversas medidas restrictivas para contener la propagación del virus. Los esfuerzos por controlar la emergencia sanitaria están teniendo importantes repercusiones económicas. Gobiernos y administraciones de todo el mundo se afanan en encontrar el equilibrio entre la contención del virus y el necesario mantenimiento de la actividad económica.

Las medidas adoptadas por los gobiernos hasta la fecha para hacer frente a la crisis sanitaria han consistido principalmente en el confinamiento generalizado de la población, la limitación a la movilidad de personas, distanciamiento social, cierres de establecimientos no esenciales, etc.

En lo referente a paliar el impacto económico, las medidas adoptadas hasta la fecha están siendo tanto de naturaleza tributaria, mercantil, derecho administrativo, procesal, y ayudas de índole financiera, así como del ámbito laboral, con independencia de las nuevas medidas adicionales que posiblemente se puedan continuar tomando por parte de las autoridades competentes durante las próximas fechas.



Esta situación está afectando de forma significativa a la economía global y generando una importante incertidumbre, evidenciada por un aumento en la volatilidad del precio de los activos, tipos de cambio y disminución de los tipos de interés a largo plazo, si bien dada la actividad que desarrolla la entidad no ha tenido una incidencia muy relevante.

Por ello, el Consejo de Administración de la sociedad ha elaborado sus estados financieros bajo el principio de empresa en funcionamiento, al entender que no existen dudas sobre la continuidad de la entidad ni riesgos importantes que puedan suponer cambios significativos en el valor de los activos o pasivos en el ejercicio siguiente.

La Sociedad financia sus actividades, encaminadas al fomento y promoción de la comarca de Oarsoaldea, obteniendo fondos de sus accionistas. En estas circunstancias, su continuidad depende de la voluntad de éstos.

#### **2.4. Comparación de la información**

A efectos comparativos, se incluyen con cada una de las partidas del Balance, de la Cuenta de Pérdidas y Ganancias, del Estado de Cambios en el Patrimonio Neto, del Estado de Flujos de Efectivo y de la Memoria de las Cuentas Anuales, además de las cifras del ejercicio 2019, las correspondientes al ejercicio anterior.

No existen causas que impidan la comparación de las cuentas anuales del ejercicio con el precedente.

La Sociedad está obligada a auditar las cuentas anuales de los ejercicios 2020 y 2019. Ambos se encuentran auditados.

#### **2.5. Cambios en criterios contables**

Durante el ejercicio 2020 no se han producido cambios de criterios contables significativos respecto a los criterios aplicados en el ejercicio 2019.

#### **2.6. Corrección de saldos correspondientes a ejercicios anteriores**

En la elaboración de las cuentas anuales adjuntas se han incluido ajustes contra reservas derivados de operaciones correspondientes a ejercicios anteriores. El detalle de los ajustes se detalla a continuación.

Al presentarse estados financieros comparativos con el ejercicio anterior, este hecho ha supuesto la reexpresión de los importes incluidos en las cuentas anuales del ejercicio 2020. El detalle de los ajustes y su efecto acumulado en el activo, pasivo, patrimonio neto y gasto e ingreso del ejercicio 2019, es el siguiente:

Concepto	Ejercicio 2019				
	Activo	Pasivo	Patrimonio Neto	Gasto	Ingreso
Minoración subvenciones ej. anteriores	-29.500,52		-29.500,52	1.320,37	
<b>Total</b>	<b>-29.500,52</b>	<b>0,00</b>	<b>-29.500,52</b>	<b>1.320,37</b>	<b>0,00</b>



## 2.7. Importancia relativa

Al determinar la información a desglosar en la presente memoria sobre las diferentes partidas de los estados financieros u otros asuntos, la Sociedad, de acuerdo con el Marco Conceptual del Plan General de Contabilidad, ha tenido en cuenta la importancia relativa en relación con las cuentas anuales del ejercicio 2020.

## NOTA 3.- DISTRIBUCION DE RESULTADOS

Los/las administradores/Administradoras propondrán a la Junta General de Accionistas, la aprobación de la distribución de resultados que se indica a continuación:

• <b><u>Base de reparto:</u></b>	<b><u>2020</u></b>
Pérdidas y Ganancias (Beneficio)	14.022,93 €
• <b><u>Distribución:</u></b>	<b><u>2020</u></b>
A Compensar Resultados negativos de ejercicios anteriores	14.022,93 €

## NOTA 4.- NORMAS DE REGISTRO Y VALORACIÓN

Las principales normas de registro y valoración utilizadas por la Sociedad en la elaboración de sus cuentas anuales del ejercicio 2020, de acuerdo con las establecidas por el Plan General de Contabilidad, han sido las siguientes:

### 4.1. Inmovilizado intangible

Como norma general, el inmovilizado intangible se valora inicialmente por su precio de adquisición o coste de producción. Posteriormente se valora a su coste minorado por la correspondiente amortización acumulada y, en su caso, por las pérdidas por deterioro que haya experimentado. Dichos activos se amortizan en función de su vida útil.

#### Aplicaciones informáticas:

La Sociedad registra en esta cuenta los costes incurridos en la adquisición y desarrollo de programas de ordenador. Los costes de mantenimiento de las aplicaciones informáticas se registran en la Cuenta de Pérdidas y Ganancias del ejercicio en que se incurren. La amortización de las aplicaciones informáticas se realiza aplicando el método lineal durante un periodo de cuatro años.

#### Deterioro de valor:

La Sociedad entiende que no existen indicios de pérdida de valor que reduzcan el valor recuperable de sus aplicaciones informáticas y propiedad industrial a un importe inferior al de su valor en libros, por lo que no estima conveniente realizar un "Test de deterioro" para cuantificar el importe recuperable.

### 4.2. Inmovilizado material

Con carácter general, los elementos del Inmovilizado Material se valoran inicialmente por su precio de adquisición o coste de producción, y posteriormente se minoran por la correspondiente amortización acumulada y las pérdidas por deterioro, si las hubiera.



Las reparaciones que no representan una ampliación de la vida útil y los gastos de mantenimiento son cargados directamente a la cuenta de Pérdidas y Ganancias del ejercicio en que se incurren. Los costes de ampliación, modernización o mejora que representan un aumento de la productividad, capacidad o eficiencia o un alargamiento de la vida útil de los bienes, son capitalizados como mayor coste de los mismos.

La dotación anual a la amortización se calcula por el método lineal en función de una vida útil estimada a partir de su entrada en funcionamiento de acuerdo a los siguientes porcentajes:

• Construcciones	33 años
• Maquinaria	6,7 años
• Instalaciones Técnicas	6,7 años
• Mobiliario	6,7 años
• Equipos informáticos	4 años
• Elementos de transporte	5 años
• Otro inmovilizado material	6,7 y 10 años

#### Deterioro de valor:

La Sociedad evalúa al menos al cierre de cada ejercicio si existen indicios de pérdidas por deterioro de valor de su inmovilizado material, que reduzcan el valor recuperable de dichos activos a un importe inferior al de su valor en libros. Si existe cualquier indicio, se estima el valor recuperable del activo con el objeto de determinar el alcance de la eventual pérdida por deterioro de valor.

Se registra la pérdida por deterioro del valor de un elemento del inmovilizado con cargo a la cuenta de pérdidas y ganancias cuando su valor neto contable supere a su importe recuperable, entendiéndose éste como el mayor importe entre su valor razonable menos los costes de venta y su valor en uso.

Las pérdidas por deterioro reconocidas en un activo en ejercicios anteriores son revertidas cuando se produce un cambio en las estimaciones sobre su importe recuperable, aumentando el valor del activo con el límite del valor en libros que el activo hubiera tenido de no haberse realizado el saneamiento.

Una vez reconocida la corrección valorativa por deterioro o su reversión, se ajustan las amortizaciones de los ejercicios siguientes considerando el nuevo valor contable.

No obstante lo anterior, si de las circunstancias específicas de los activos se pone de manifiesto una pérdida de carácter irreversible, ésta se reconoce directamente en pérdidas procedentes del inmovilizado de la cuenta de pérdidas y ganancias.

La Sociedad entiende que no existen indicios de pérdida de valor que reduzcan el valor recuperable de los activos a un importe inferior al de su valor en libros, por lo que no estima conveniente realizar un "Test de deterioro" para cuantificar el importe recuperable.

### **4.3. Arrendamientos**

Los arrendamientos se clasifican como arrendamientos financieros siempre que de las condiciones de los mismos se deduzca que se transfieren al arrendatario sustancialmente los riesgos y beneficios inherentes a la propiedad del activo objeto del contrato. Los demás arrendamientos se clasifican como arrendamientos operativos.



### Arrendamiento financiero

En las operaciones de arrendamiento financiero en las que la Sociedad actúa como arrendatario, se presenta el coste de los activos arrendados en el balance de situación según la naturaleza del bien objeto del contrato y, simultáneamente, un pasivo por el mismo importe. Dicho importe será el menor entre el valor razonable del bien arrendado y el valor actual al inicio del arrendamiento de las cantidades mínimas acordadas, incluida la opción de compra, cuando no existan dudas razonables sobre su ejercicio. No se incluirán en su cálculo las cuotas de carácter contingente, el coste de los servicios y los impuestos repercutibles por el arrendador. La carga financiera total del contrato se imputa a la cuenta de pérdidas y ganancias del ejercicio en que se devenga, aplicando el método del tipo de interés efectivo. Las cuotas de carácter contingente se reconocen como gasto del ejercicio en que se incurren.

Los activos registrados por este tipo de operaciones se amortizan con criterios similares a los aplicados al conjunto de los activos materiales, atendiendo a su naturaleza.

### Arrendamiento operativo

Los gastos derivados de los acuerdos de arrendamiento operativo se cargan a la Cuenta de Pérdidas y Ganancias en el ejercicio en que se devengan.

Cualquier cobro o pago que pudiera realizarse al contratar un arrendamiento operativo, se tratará como un cobro o pago anticipado que se imputará a resultados a lo largo del periodo del arrendamiento, a medida que se cedan o reciban los beneficios del activo arrendado.

## **4.4. Instrumentos financieros**

### 4.4.1. Activos financieros

Los activos financieros se clasifican en las siguientes categorías:

- a) **Préstamos y partidas a cobrar:** activos financieros originados en la venta de bienes o en la prestación de servicios por operaciones de tráfico de la empresa, o los que no teniendo un origen comercial, no son instrumentos de patrimonio ni derivados y cuyos cobros son de cuantía fija o determinable y no se negocian en un mercado activo.

#### Valoración inicial

Estos activos financieros se registran inicialmente al valor razonable de la contraprestación entregada más los costes de la transacción que sean directamente atribuibles.

No obstante, lo señalado en el párrafo anterior, los créditos por operaciones comerciales con vencimiento no superior a un año y que no tienen un tipo de interés contractual, así como los anticipos y créditos al personal, las fianzas y los dividendos a cobrar y los desembolsos exigidos sobre instrumentos de patrimonio, cuyo importe se espera recibir en el corto plazo, se valoran por su valor nominal siempre que el efecto de no actualizar los flujos no sea significativo.

#### Valoración posterior

Estos activos se valoran por su coste amortizado, registrando en la Cuenta de Pérdidas y Ganancias los intereses devengados aplicando el método del tipo de interés efectivo.

No obstante, aquellos activos con vencimiento no superior a un año, que se han valorado inicialmente por su valor nominal, continúan valorándose por dicho importe, salvo que se hayan deteriorado.



- b) **Activos financieros disponibles para la venta:** se incluyen los valores representativos de deuda e instrumentos de patrimonio de otras empresas que no hayan sido clasificados en ninguna de las categorías anteriores.

Valoración inicial:

Los activos financieros se registran inicialmente al valor razonable de la contraprestación entregada más los costes de la transacción que sean directamente atribuibles.

Las inversiones en instrumentos de patrimonio cuyo valor razonable no se pueda determinar con fiabilidad se valorarán por su coste, menos, en su caso, el importe acumulado de las correcciones valorativas por deterioro de valor.

Valoración posterior:

Los activos financieros disponibles para la venta se valoran a su valor razonable, registrándose en el Patrimonio Neto el resultado de las variaciones en dicho valor razonable, hasta que el activo se enajena o haya sufrido un deterioro de valor (de carácter estable o permanente), momento en el cual dichos resultados acumulados reconocidos previamente en el Patrimonio Neto pasan a registrarse en la Cuenta de Pérdidas y Ganancias. En este sentido, se considera que existe deterioro (carácter permanente) si se ha producido una caída de más del 40% del valor de cotización del activo, durante un período de un año y medio, sin que se haya recuperado el valor.

- c) **Inversiones en el Patrimonio de empresas del grupo, asociadas y multigrupo:** se consideran empresas del grupo aquellas vinculadas con la Sociedad por una relación de control, y empresas asociadas aquellas sobre las que la Sociedad ejerce una influencia significativa. Adicionalmente, dentro de la categoría de multigrupo se incluye a aquellas sociedades sobre las que, en virtud de un acuerdo, se ejerce un control conjunto con uno o más socios.

Valoración inicial:

Los activos financieros se registran inicialmente al valor razonable de la contraprestación entregada más los costes de la transacción que sean directamente atribuibles.

Valoración posterior:

Se valoran por su coste, minorado, en su caso, por el importe acumulado de las correcciones valorativas por deterioro. Dichas correcciones se calculan como la diferencia entre su valor en libros y el importe recuperable, entendido éste como el mayor importe entre su valor razonable menos los costes de venta y el valor actual de los flujos de efectivo futuros derivados de la inversión. Salvo mejor evidencia del importe recuperable, se toma en consideración el Patrimonio Neto de la entidad participada, corregido por las plusvalías tácitas existentes en la fecha de la valoración (incluyendo el fondo de comercio, si lo hubiera).

Deterioro de valor:

Al menos al cierre del ejercicio se realiza un test de deterioro para los activos financieros que no están registrados a valor razonable. Se considera que existe evidencia objetiva de deterioro si el valor recuperable del activo financiero es inferior a su valor en libros. Cuando se produce, el registro de este deterioro se registra en la Cuenta de Pérdidas y Ganancias.

En particular, y respecto a las correcciones valorativas relativas a los/las deudores/deudoras comerciales y otras cuentas a cobrar, la Sociedad calcula las mismas en base a las deudas de sus clientes en situación irregular por pago atrasado, suspensión de pagos, insolvencia u otras causas, tras un estudio individualizado sobre la cobrabilidad de las mismas.



#### **4.4.2. Pasivos financieros**

Son pasivos financieros aquellos débitos y partidas a pagar que se han originado en la compra de bienes y servicios por operaciones de tráfico de la empresa, o también aquéllos que sin tener un origen comercial, no pueden ser considerados como instrumentos financieros derivados.

Los débitos y partidas a pagar se valoran inicialmente al valor razonable de la contraprestación recibida, ajustada por los costes de la transacción directamente atribuibles. Con posterioridad, dichos pasivos se valoran de acuerdo con su coste amortizado.

La Sociedad da de baja los pasivos financieros cuando se extinguen las obligaciones que los han generado. Al igual que en el caso de los activos financieros, en el caso de los débitos por operaciones comerciales con vencimiento no superior a un año, que no tienen un tipo de interés contractual y que se espera pagar en el corto plazo, se valoran por su valor nominal, el cual no difiere significativamente de su valor razonable.

#### **4.5. Transacciones en moneda extranjera**

La moneda funcional utilizada por la Sociedad es el euro. Consecuentemente, las operaciones en otras divisas distintas del euro se consideran denominadas en moneda extranjera y se registran según los tipos de cambio vigentes en las fechas de las operaciones.

Al cierre del ejercicio, los activos y pasivos monetarios denominados en moneda extranjera se convierten aplicando el tipo de cambio en la fecha del Balance de Situación. Los beneficios o pérdidas puestos de manifiesto se imputan directamente a la Cuenta de Pérdidas y Ganancias del ejercicio en que se producen.

#### **4.6. Impuesto sobre beneficios**

El gasto o ingreso por impuesto sobre beneficios comprende la parte relativa al gasto o ingreso por el impuesto corriente y la parte correspondiente al gasto o ingreso por impuesto diferido.

El impuesto corriente es la cantidad que la Sociedad satisface como consecuencia de las liquidaciones fiscales del impuesto sobre el beneficio relativas a un ejercicio. Las deducciones y otras ventajas fiscales en la cuota del impuesto, excluidas las retenciones y pagos a cuenta, así como las pérdidas fiscales compensables de ejercicios anteriores y aplicadas efectivamente en éste, dan lugar a un menor importe del impuesto corriente.

El gasto o el ingreso por impuesto diferido se corresponden con el reconocimiento y la cancelación de los activos y pasivos por impuesto diferido. Estos incluyen las diferencias temporarias que se identifican como aquellos importes que se prevén pagaderos o recuperables derivados de las diferencias entre los importes en libros de los activos y pasivos y su valor fiscal, así como las bases imponibles negativas pendientes de compensación y los créditos por deducciones fiscales no aplicadas fiscalmente. Dichos importes se registran aplicando a la diferencia temporaria o crédito que corresponda el tipo de gravamen al que se espera recuperarlos o liquidarlos.

Se reconocen pasivos por impuestos diferidos para todas las diferencias temporarias imponibles, excepto aquellas derivadas del reconocimiento inicial de fondos de comercio o de otros activos y pasivos en una operación que no afecta ni al resultado fiscal ni al resultado contable y no es una combinación de negocios, así como las asociadas a inversiones en empresas dependientes, asociadas y negocios conjuntos en las que la Sociedad puede controlar el momento de la reversión y es probable que no reviertan en un futuro previsible.



Por su parte, los activos por impuestos diferidos sólo se reconocen en la medida en que se considere probable que la Sociedad vaya a disponer de ganancias fiscales futuras contra las que poder hacerlos efectivos.

Los activos y pasivos por impuestos diferidos, originados por operaciones con cargos o abonos directos en cuentas de patrimonio, se contabilizan también con contrapartida en Patrimonio Neto.

En cada cierre contable se reconsideran los activos por impuestos diferidos registrados, efectuándose las oportunas correcciones valorativas a los mismos en la medida en que existan dudas sobre su recuperación futura. Asimismo, en cada cierre se evalúan los activos por impuestos diferidos no registrados en balance y éstos son objeto de reconocimiento en la medida en que pase a ser probable su recuperación con beneficios fiscales futuros.

#### **4.7. Ingresos y gastos**

Los ingresos y gastos se imputan en función del criterio del devengo, es decir, cuando se produce la corriente real de bienes y servicios que los mismos representan, con independencia del momento en que se produzca la corriente monetaria o financiera derivada de ellos. Dichos ingresos se valoran por el valor razonable de la contraprestación recibida o por recibir, deducidos descuentos e impuestos.

El reconocimiento de los ingresos por ventas se produce en el momento en que se han transferido al comprador los riesgos y beneficios significativos inherentes a la propiedad del bien vendido, no manteniendo la gestión corriente sobre dicho bien, ni reteniendo el control efectivo sobre el mismo.

Los ingresos por prestación de servicios se reconocen considerando el grado de realización de la prestación a la fecha de balance, siempre y cuando el resultado de la transacción pueda ser estimado con fiabilidad.

Los intereses recibidos de activos financieros se reconocen utilizando el método del tipo de interés efectivo y los dividendos, cuando se declara el derecho del accionista a recibirlos. En cualquier caso, los intereses y dividendos de activos financieros devengados con posterioridad al momento de la adquisición se reconocen como ingresos en la Cuenta de Pérdidas y Ganancias.

Cuando existan dudas relativas al cobro de un importe previamente reconocido como ingresos por venta o prestación de servicios, la cantidad cuyo cobro se estime como improbable se registrará como un gasto por corrección de valor por deterioro y no como un menor ingreso.

#### **4.8. Provisiones y contingencias**

Los/las Administradores/Administradoras de la Sociedad en la formulación de las cuentas anuales diferencian entre:

- Provisiones: saldos acreedores que cubren obligaciones actuales derivadas de sucesos pasados, cuya cancelación es probable que origine una salida de recursos, pero que resultan indeterminados en cuanto a su importe y/o momento de cancelación.
- Pasivos contingentes: obligaciones posibles surgidas como consecuencia de sucesos pasados, cuya materialización futura está condicionada a que ocurra, o no, uno o más eventos futuros independientes de la voluntad de la Sociedad.

Las cuentas anuales recogen todas las provisiones con respecto a las cuales se estima que la probabilidad de que se tenga que atender la obligación es mayor que de lo contrario. Los pasivos contingentes no se reconocen en las cuentas anuales, sino que se informa sobre los mismos en las notas de la memoria, en la medida en que no sean considerados como remotos.

Las provisiones se valoran por el valor actual de la mejor estimación posible del importe necesario para cancelar o transferir la obligación, teniendo en cuenta la información disponible sobre el suceso y sus consecuencias, y registrándose los ajustes que surjan por la actualización de dichas provisiones como un gasto financiero conforme se va devengando.

La compensación a recibir de un tercero en el momento de liquidar la obligación, siempre que no existan dudas de que dicho reembolso será percibido, se registra como activo, excepto en el caso de que exista un vínculo legal por el que se haya exteriorizado parte del riesgo, y en virtud del cual la Sociedad no esté obligada a responder; en esta situación, la compensación se tendrá en cuenta para estimar el importe por el que, en su caso, figurará la correspondiente provisión.

#### **4.9. Compromisos por pensiones**

La sociedad no tiene ningún compromiso formalmente adquirido, bien sea por vínculo contractual, bien sea por convenio colectivo, con sus empleados en esta materia.

#### **4.10. Elementos patrimoniales de naturaleza medioambiental**

Se consideran activos de naturaleza medioambiental los bienes que son utilizados de forma duradera en la actividad de la Sociedad, cuya finalidad principal es la minimización del impacto medioambiental y la protección y mejora del medioambiente, incluyendo la reducción o eliminación de la contaminación futura.

Dada la actividad a la que se dedica la Sociedad, la misma no tiene responsabilidades, gastos, activos, ni provisiones y contingencias de naturaleza medioambiental que pudieran ser significativos en relación con el patrimonio, la situación financiera y los resultados de la misma. Por este motivo, no se incluyen desgloses específicos en la presente memoria de las cuentas anuales respecto a información de cuestiones medioambientales.

#### **4.11. Subvenciones, donaciones y legados**

Para la contabilización de las subvenciones recibidas por la Sociedad, se siguen los siguientes criterios:

Las subvenciones, donaciones y legados no reintegrables otorgados por terceros se contabilizan como ingresos directamente imputados al Patrimonio Neto y se reconocen en la Cuenta de Pérdidas y Ganancias como ingresos sobre una base sistemática y racional de forma correlacionada con los gastos derivados del gasto o inversión objeto de la subvención.

A efectos de su imputación en la Cuenta de Pérdidas y Ganancias, habrá que distinguir entre los siguientes tipos de subvenciones, donaciones y legados:

- a) Cuando se concedan para asegurar una rentabilidad mínima o compensar los déficit de explotación: se imputarán como ingresos del ejercicio en el que se concedan, salvo si se destinan a financiar déficit de explotación de ejercicios futuros, en cuyo caso se imputarán en dichos ejercicios.
- b) Cuando se concedan para financiar gastos específicos: se imputarán como ingresos en el mismo ejercicio en el que se devenguen los gastos que estén financiando.
- c) Cuando se concedan para adquirir activos se imputarán como ingresos del ejercicio en proporción a la dotación a la amortización efectuada en ese periodo para los citados elementos o, en su caso, cuando se produzca su enajenación, corrección valorativa por deterioro o baja en balance.

Las subvenciones, donaciones y legados no reintegrables recibidos de socios, no constituyen ingresos, registrándose directamente en los fondos propios. No obstante, las subvenciones que se reciban de los socios entidades públicas para financiar la realización de actividades de interés público o general, se registrarán de acuerdo a los criterios contables establecidos para subvenciones, donaciones o legados recibidos de terceros.

Las subvenciones, donaciones y legados con carácter de reintegrables se registran como pasivos de la Sociedad hasta que adquieren la condición de no reintegrables.

#### 4.12. Transacciones con partes vinculadas

La Sociedad realiza todas sus operaciones con partes vinculadas a valores de mercado. Adicionalmente, los precios de transferencia se encuentran adecuadamente soportados, por lo que los/las Administradores/Administradoras de la Sociedad consideran que no existen riesgos significativos por este aspecto de los que puedan derivarse pasivos de consideración en el futuro.

#### NOTA 5.- INMOVILIZADO INTANGIBLE

La composición y los movimientos registrados durante los ejercicios 2020 y 2019 han sido los siguientes:

- Ejercicio 2020:

DESCRIPCIÓN	Saldo inicial	Altas	Saldo final
<b>Inmovilizado Intangible</b>			
Propiedad Industrial	14.508,14	193,95	14.702,09
Aplicaciones informáticas	309.656,31	698,00	310.354,31
<b>Total Bruto</b>	<b>324.164,45</b>	<b>891,95</b>	<b>325.056,40</b>
Propiedad industrial	12.391,50	303,12	12.694,62
Aplicaciones informáticas	275.365,88	10.894,54	286.260,42
<b>Total Amort. Acumulada</b>	<b>287.757,38</b>	<b>11.197,66</b>	<b>298.955,04</b>
<b>Inmov. Intangible Neto</b>	<b>36.407,07</b>		<b>26.101,36</b>

- Ejercicio 2019:

DESCRIPCIÓN	Saldo inicial	Altas	Saldo final
<b>Inmovilizado Intangible</b>			
Propiedad Industrial	14.508,14		14.508,14
Aplicaciones informáticas	302.932,64	6.723,67	309.656,31
<b>Total Bruto</b>	<b>317.440,78</b>	<b>6.723,67</b>	<b>324.164,45</b>
Propiedad industrial	12.097,93	293,57	12.391,50
Aplicaciones informáticas	264.155,75	11.210,13	275.365,88
<b>Total Amort. Acumulada</b>	<b>276.253,68</b>	<b>11.503,70</b>	<b>287.757,38</b>
<b>Inmov. Intangible Neto</b>	<b>41.187,10</b>		<b>36.407,07</b>

Al cierre de los ejercicios 2020 y 2019 la Sociedad tenía elementos del inmovilizado intangible totalmente amortizados que seguían en uso por valor de 269.030,23 € y 266.301,34 €, respectivamente.

No se ha producido ninguna circunstancia que haya supuesto una incidencia significativa en el ejercicio presente o en ejercicios futuros que afecten a valores residuales, vidas útiles o métodos de amortización.

La Sociedad no ha realizado correcciones valorativas de los bienes de inmovilizado intangible.

No existen inmovilizados intangibles, cuya vida útil no se puede determinar con fiabilidad.

### **NOTA 6.- INMOVILIZADO MATERIAL**

La composición y los movimientos registrados durante los ejercicios 2020 y 2019 han sido los siguientes:

- Ejercicio 2020:

DESCRIPCIÓN	Saldo inicial	Altas	Saldo final
<b>Inmovilizado Material</b>			
Terrenos	245.278,80		245.278,80
Construcciones	380.870,71		380.870,71
Maquinaria	25.655,69		25.655,69
Utillaje	238,53		238,53
Otras Instalaciones	801.264,86	3.790,32	805.055,18
Mobiliario	259.478,70	3.658,32	263.137,02
Equipos proc. informát.	339.815,88	5.315,36	345.131,24
El. Transporte	32.787,78		32.787,78
Otro Inmovilizado	754.686,16	777,46	755.463,62
<b>Total Bruto</b>	<b>2.840.077,11</b>	<b>13.541,46</b>	<b>2.853.618,57</b>
<b>Amortización Acumulada</b>			
Construcciones	164.390,53	11.426,12	175.816,65
Maquinaria	22.040,13	807,51	22.847,64
Utillaje	51,93	47,71	99,64
Otras Instalaciones	757.401,14	10.201,09	767.602,23
Mobiliario	230.022,43	6.732,57	236.755,00
Equipos proc. informát.	306.646,41	14.122,09	320.768,50
El. Transporte	30.946,19	1.841,58	32.787,77
Otro Inmovilizado	737.443,78	4.441,10	741.884,88
<b>Total Amort. Acumulada</b>	<b>2.248.942,54</b>	<b>49.619,77</b>	<b>2.298.562,31</b>
<b>Inmov. Material Neto</b>	<b>591.134,57</b>		<b>555.056,26</b>

▪ Ejercicio 2019:

DESCRIPCIÓN	Saldo inicial	Altas	Saldo final
<b>Inmovilizado Material</b>			
Terrenos	245.278,80		245.278,80
Construcciones	380.870,71		380.870,71
Maquinaria	25.655,69		25.655,69
Ustillaje	238,53		238,53
Otras Instalaciones	787.551,70	13.713,16	801.264,86
Mobiliario	255.482,78	3.995,92	259.478,70
Equipos proc. informát.	334.941,68	4.874,20	339.815,88
El. Transporte	32.787,78		32.787,78
Otro Inmovilizado	747.732,57	6.953,59	754.686,16
<b>Total Bruto</b>	<b>2.810.540,24</b>	<b>29.536,87</b>	<b>2.840.077,11</b>
<b>Amortización Acumulada</b>			
Construcciones	152.964,41	11.426,12	164.390,53
Maquinaria	21.232,62	807,51	22.040,13
Ustillaje	4,22	47,71	51,93
Otras Instalaciones	747.617,31	9.783,83	757.401,14
Mobiliario	224.312,03	5.710,40	230.022,43
Equipos proc. informát.	291.708,13	14.938,28	306.646,41
El. Transporte	28.562,58	2.383,61	30.946,19
Otro Inmovilizado	733.186,12	4.257,66	737.443,78
<b>Total Amort. Acumulada</b>	<b>2.199.587,42</b>	<b>49.355,12</b>	<b>2.248.942,54</b>
<b>Inmov. Material Neto</b>	<b>610.952,82</b>		<b>591.134,57</b>

No se ha producido ninguna circunstancia que haya supuesto una incidencia significativa en el ejercicio presente o en ejercicios futuros que afecten a valores residuales, vidas útiles o métodos de amortización.

La Sociedad no ha realizado correcciones valorativas de los bienes de inmovilizado material.

Al cierre de los ejercicios 2020 y 2019 la Sociedad tenía elementos del inmovilizado material totalmente amortizados que seguían en uso, conforme al siguiente detalle:

Descripción	Valor contable (bruto) 2020	Valor contable (bruto) 2019
Construcciones	0,00	0,00
Resto de bienes	2.014.910,06	1.995.640,18
<b>Total</b>	<b>2.014.910,06</b>	<b>1.995.640,18</b>

Es política de la Sociedad contratar todas las pólizas de seguros que se estimen necesarias para dar cobertura a los posibles riesgos que pudieran afectar a elementos del Inmovilizado Material.

Se incluye en los capítulos de "Terrenos" y "Construcciones", un local destinado a oficinas en el Centro Comercial Mamut, por 159.268,21 € que se encontraba hipotecado en garantía de un préstamo concedido por Kutxa, cancelado durante el ejercicio 2015.

## **NOTA 7.- ARRENDAMIENTOS Y OTRAS OPERACIONES DE NATURALEZA SIMILAR**

**7.1. Arrendamientos operativos (condición de arrendatario):** durante los ejercicios 2020 y 2019 la Sociedad ha tenido suscritos diferentes contratos de arrendamiento operativo, ascendiendo el importe anual de los gastos por esta naturaleza a 25.594,05 € y 21.356,65 €, respectivamente, si bien se omite la información detallada de los mismos por su escasa significación en términos relativos.

**7.2. Arrendamientos operativos (condición de arrendador):** en su condición de arrendador, el importe de las cuotas reconocidas como ingresos en los ejercicios 2020 y 2019 ascienden a 32.713,75 € y 37.654,97 €, respectivamente. El arrendamiento corresponde a los módulos en alquiler que la Sociedad dispone en el centro de empresas de Oiartzun.

## **NOTA 8.- INSTRUMENTOS FINANCIEROS**

### **8.1. Activos Financieros:**

**8.1.1.** El detalle de los **activos financieros** existentes al cierre de los ejercicios 2020 y 2019 (excluidas las inversiones en el patrimonio de empresas del grupo, multigrupo, y asociadas) tanto a largo como a corto plazo, es el siguiente:

- Ejercicio 2020:

Clases	Instrum. Financieros l/p		Instrum. Financieros c/p	Total
	Instrum. de patrimonio	Créditos Derivados Otros	Créditos Derivados Otros	
Préstamos y partidas a cobrar		3.305,57	3.278.995,51	3.282.301,08
Activos disponibles para la venta:				
- valorados a valor razonable	360,66			360,66
- valorados a coste	1.252.216,09			1.252.216,09
<b>TOTAL</b>	<b>1.252.576,75</b>	<b>3.305,57</b>	<b>3.278.995,51</b>	<b>4.534.877,83</b>

- Ejercicio 2019:

Clases	Instrum. Financieros l/p		Instrum. Financieros c/p	Total
	Instrum. de patrimonio	Créditos Derivados Otros	Créditos Derivados Otros	
Préstamos y partidas a cobrar		3.305,57	2.813.239,64	2.816.545,21
Activos disponibles para la venta:				
- valorados a valor razonable	360,66			360,66
- valorados a coste	1.252.216,09			1.252.216,09
<b>TOTAL</b>	<b>1.252.576,75</b>	<b>3.305,57</b>	<b>2.813.239,64</b>	<b>4.069.121,96</b>



- Activos Financieros a Largo Plazo:

El detalle de los “instrumentos financieros a largo plazo” es el siguiente:

- **OARSOALDEA, S.A.** poseía el 24,5% de las participaciones de la Sociedad “**Oarsoaldeko Industrialdea, S.A.**”, domiciliada en Polígono Sagasti, Edificio Servicios, de Lezo (Gipuzkoa).

Su objeto social era *estimular y promover la iniciativa y la inversión industrial en la comarca de Oarsoaldea*.

Con fecha 24 de septiembre de 2012 se otorgó la escritura pública de fusión por absorción de sociedades. La mercantil “Irungo Industrialdea, S.A.” absorbe a la mercantil “Oarsoaldeko Industrialdea, S.A.”, quedando ambas fusionadas. Como consecuencia de la fusión, “Oarsoaldeko Industrialdea, S.A.” ha quedado disuelta sin liquidación, habiéndose traspasado en bloque su patrimonio a la sociedad absorbente “Irungo Industrialdea, S.A.”.

Asimismo, se cambió la denominación de la sociedad absorbente “Irungo Industrialdea, S.A.” que ha pasado a ser “Bidasoa Oarsoko Industrialdea, S.A.”.

Como consecuencia del canje y amortización de las acciones de la sociedad absorbida, Oarsoaldea, S.A. como accionista, recibió 202.125 acciones de la sociedad absorbente de 6,01 € de valor nominal cada una, que se emitieron totalmente desembolsadas en virtud del correspondiente aumento de capital.

Tras esta operación de reestructuración, Oarsoaldea, S.A. pasó a tener el 7,82% de las acciones de la Sociedad “Bidasoa Oarsoko Industrialdea, S.A.”. Se encuentran registradas al coste de adquisición inicial por importe de 1.252.216,09 €.

Su domicilio social se encuentra en Irún (Gipuzkoa), Barrio de Ventas, calle Gabiria 2, 1º-I.

Su objeto social es *estimular y promover la iniciativa y la inversión industrial en las comarcas del Bidasoa y de Oarsoaldea*.

- Al 31 de diciembre de 2018 **OARSOALDEA, S.A.** poseía el 5% de las participaciones de la mercantil “**Oarsotek, S.L.**”, domiciliada en Aritz Bakar kalea, Pabellon 59,4 Sagasti Industrialdea, Lezo (Gipuzkoa). El objeto social de acuerdo a lo establecido en sus estatutos era la *inserción sociolaboral de personas que presentan especiales dificultades de acceso al mercado laboral*.

Con fecha 19 de diciembre de 2014, Oarsotek, S.L. amplió capital por importe de 26.420,00 €, suscribiendo Oarsoaldea, S.A. su parte correspondiente, es decir, 1.320,00 € mediante la compensación de créditos que ésta ostentaba frente a Oarsotek, S.L.

A 31 de diciembre de 2015 se encontraban registradas a su coste de adquisición por importe de 1.470,00 €, ascendiendo el deterioro por valoración al cierre del ejercicio 2015 a 1.288,67 €.

Con fecha 12 de diciembre de 2016 se acordó en Junta General de Oarsotek, S.L. una aportación de socios de 5.000,00 € para sanear la situación financiera de la misma. De dicho importe, 2.365,17 € fueron aportados en 2016 y 2.624,54 € en 2017.

De esta forma, a 31 de diciembre de 2018 se encontraban registradas a su coste de adquisición por importe de 6.459,71 €, ascendiendo el deterioro por valoración al cierre del ejercicio 2018 a 6.459,71 €.



Por otra parte, Oarsoaldea, S.A. ostentaba un crédito a cobrar frente a Oarsotek, S.L. a fecha 31 de diciembre de 2018 por importe de 99.344,87 €, el cual se encontraba íntegramente provisionado. La empresa Oarsotek, S.L. recibía las subvenciones solicitadas transcurrido un periodo de tiempo y por ello, necesitaba financiación temporalmente para seguir desarrollando sus actividades.

Durante el ejercicio 2018 anterior, Oarsoaldea, S.A. registró una provisión para riesgos y gastos por importe de 32.000,00 € por el traspaso de fondos que la misma hizo en favor de Oarsotek, S.L. con fecha mayo de 2019 para que ésta pudiera hacer frente a los préstamos pendientes de pago. (Nota 13). Asimismo, la Sociedad figuraba como avalista de estos contratos de préstamo que Oarsotek, S.L. mantenía con Caja Rural de Navarra siendo el importe pendiente de pago 151.584,73 € a 31.12.18. Los mencionados préstamos fueron cancelados durante el ejercicio 2019.

Durante el ejercicio 2019 Oarsotek, S.L. procedió a devolver parcialmente la deuda que mantenía con Oarsoaldea, S.A. por importe de 88.612,46 €, por lo que la Sociedad revirtió por el mismo importe el deterioro del crédito registrado en el ejercicio 2018.

Con fecha 26 de marzo de 2019 la Junta General de Socios/as de Oarsotek, S.L. acordó la disolución de la misma y el 1 de septiembre de 2019 se firmó un contrato de cesión global de activos y pasivos, sin efectos de sucesión universal, entre Oarsotek, S.L. y Agencia para la renovación urbana de la bahía de Pasaia Badia Berri, S.A., cuyas participaciones ostenta al 100% Oarsoaldea, S.A.

Como consecuencia de la extinción de Oarsotek, S.L., la Sociedad procedió a dar de baja contablemente tanto el valor bruto de su participación como el deterioro íntegro de la misma, por importe ambos de 6.459,71 €.

Derivado de la operación de cesión global de activo y pasivo referida, la deuda que mantenía la mercantil Oarsotek, S.L. con Oarsoaldea, S.A. a la referida fecha fue asumida por la entidad beneficiaria de la cesión global. El importe ascendió a 131.374,87 €, el cual se encontraba íntegramente provisionado. (Ver Nota 8.1.2. y Nota 15.4)

- Existen al 31 de diciembre de 2020 y 2019 acciones de Caja Rural de Navarra registradas por importe de 360,66 €.
- Existen al 31 de diciembre de 2020 y 2019, “Depósitos y Fianzas constituidos a largo plazo” por importe de 3.305,57 €, respectivamente.

- Activos Financieros a Corto Plazo:

El detalle de los “instrumentos financieros a corto plazo” es el siguiente:

Concepto	Ejercicio 2020	Ejercicio 2019
Clientes	1.801,32	7.292,62
Deudores varios	3.268.992,16	2.798.815,91
Personal	2.628,84	5.000,00
Depositos y Fianzas	5.573,19	2.131,11
<b>Total</b>	<b>3.278.995,51</b>	<b>2.813.239,64</b>





Las variaciones derivadas de pérdidas por deterioro en este epígrafe durante los ejercicios 2020 y 2019 han sido las siguientes:

Clases	Saldo 31.12.18	Altas 2019	Bajas 2019	Saldo 31.12.19	Altas 2020	Bajas 2020	Saldo 31.12.20
Clientes	49.876,77	0,00	0,00	49.876,77	154,53	(2.164,80)	47.866,50
<b>Total</b>	<b>49.876,77</b>	<b>0,00</b>	<b>0,00</b>	<b>49.876,77</b>	<b>154,53</b>	<b>(2.164,80)</b>	<b>47.866,50</b>

La pérdida por deterioro de clientes corresponde a facturas emitidas de antigüedad superior a un año que no han sido cobradas a la fecha actual.

La información del efectivo y otros activos líquidos equivalentes, es la siguiente:

Concepto	Ejercicio 2020	Ejercicio 2019
Tesorería	919.871,35	1.386.313,02
<b>Total</b>	<b>919.871,35</b>	<b>1.386.313,02</b>

El total de efectivo y otros activos líquidos equivalentes se incluye en el estado de flujos de efectivo.

**8.1.2.** La información más significativa relacionada con las **empresas del grupo, multigrupo y asociadas** según la última información disponible al cierre de los ejercicios 2020 y 2019 es la siguiente:

▪ Ejercicio 2020:

Sociedad	Part. %	Patrimonio Neto				Valor en libros		
		Capital	Resultado Neto	Resto patrimonio	TOTAL	Coste	Rversión de deterioro del ejerc.	Deterioro acumulado
Agencia Badia Berri, S.A.	100,00	60.200,00	574,46	30.257,48	91.031,94	197.500,56	31.190,80	-106.468,62
<b>TOTAL</b>		<b>60.200,00</b>	<b>574,46</b>	<b>30.257,48</b>	<b>91.031,94</b>	<b>197.500,56</b>	<b>31.190,80</b>	<b>-106.468,62</b>

▪ Ejercicio 2019:

Sociedad	Part. %	Patrimonio Neto				Valor en libros		
		Capital	Resultado Neto	Resto patrimonio	TOTAL	Coste	Rversión de deterioro del ejerc.	Deterioro acumulado
Agencia Badia Berri, S.A.	100,00	60.200,00	1.404,87	-1.763,73	59.841,14	197.500,56	50.132,67	-137.659,42
<b>TOTAL</b>		<b>60.200,00</b>	<b>1.404,87</b>	<b>-1.763,73</b>	<b>59.841,14</b>	<b>197.500,56</b>	<b>50.132,67</b>	<b>-137.659,42</b>

OARSOALDEA, S.A. posee, desde el 4 de septiembre de 2018, el 100% de las acciones de la Compañía "**Agencia para la renovación urbana de la bahía de Pasaia Badia Berri, S.A.**", (en adelante Badia Berri) tras la compra del 42,86% que el Ayuntamiento de San Sebastián poseía hasta la fecha señalada.

La compra de acciones señalada formaba parte de la operación societaria que se estaba llevando a cabo, con el fin de que la Agencia Badia Berri asumiera las funciones que Oarsoaldea, S.L. realizaba. El 1 de septiembre de 2019 se firmó el contrato de cesión global de activos y pasivos entre las sociedades Oarsoaldea, S.L. y Badia Berri. (Ver Nota 8.1.1.)

La Sociedad Badia Berri se encuentra domiciliada en el domicilio de su Socio Único, Oarsoaldea, S.A., en Astigarragako Bidea 2, 2º, Edificio Oficinas Mamut en Oiartzun (Gipuzkoa).

Sus acciones fueron registradas a su coste de adquisición inicial por 34.400,00 € más la aportación para compensación de pérdidas de los ejercicios 2008, 2009, 2010 y 2018 efectuadas por Oarsoaldea, S.A. por 61.367,50 €, 49.786,92 €, 47.539,00 € y 4.407,14 €, respectivamente, ascendiendo el coste total a 197.500,56 € y su correspondiente deterioro por valoración a 187.792,09 € al 31 de diciembre de 2018.

Durante el ejercicio 2019, la Agencia Badia Berri mejoró ostensiblemente su patrimonio neto, tal y como se desprendía de las cuentas anuales formuladas correspondientes al 2019, por lo que la Sociedad Oarsoaldea, S.A. procedió a revertir parcialmente el deterioro de su participación; en concreto, la cantidad de 50.132,67 €.

Durante el ejercicio 2020, al igual que ocurrió el ejercicio anterior, la Agencia Badia Berri ha mejorado su patrimonio neto, y por ello, ha procedido a revertir parte del deterioro que acumulaba, concretamente en la cuantía de 31.190,80 €.

El capital social de la Agencia Badia Berri se fija en la cantidad de 60.200,00 €, representado por 6.020 acciones de 10,00 € de valor nominal cada una de ellas. El valor de su patrimonio neto según sus últimas cuentas anuales del ejercicio 2020 es de 91.031,94 € (59.841,14 € en el ejercicio 2019).

La Sociedad, tenía por objeto gestionar la correcta y adecuada ejecución del Programa Estratégico de Renovación Urbana presentado como Candidatura a la Iniciativa Comunitaria relativa a la Regeneración Económica y Social de las Zonas Urbanas ("URBAN II"), en materia de renovación urbana, emprendedores/emprendedoras y empleo, integración social, movilidad, calidad ambiental, infoestructuras y gobierno urbano; y, en general, desarrollar todo tipo de actuaciones destinadas a la renovación integral urbana y a la mejora de la calidad ambiental y socioeconómica del territorio. Todo ello teniendo como ámbito territorial de actuación el Área Metropolitana de Donostia-San Sebastián definida como "Bahía de Pasaia".

Con fecha 14 de mayo de 2019 se elevó a público, entre otras cuestiones, la aprobación de unos nuevos Estatutos, en los que los cambios principales, entre otros fueron: definición de objeto social, cambio de domicilio, establecimiento de carácter no lucrativo, modificación de la duración de la Sociedad.

Por todo ello, se establece que la "Agencia para la renovación urbana de la bahía de Pasaia Badia Berri, S.A." (Sociedad Unipersonal), es una sociedad mercantil que se registrará, básicamente, por la Ley de Sociedades de Capital, aprobada por el Real Decreto Legislativo 1/2010, de 2 de julio, por la Ley 44/2007, de 13 de diciembre, para la regulación del régimen de empresas de inserción, por el Decreto 183/2008, de 11 de noviembre, sobre empresas de inserción, o la normativa que en su caso, sustituya a la anterior.

La Sociedad, que carece de ánimo de lucro, tiene como fin primordial de su objeto social la inclusión sociolaboral de personas que presentan especiales dificultades de acceso al mercado laboral. Además de las funciones que se puedan derivar de los fines anteriores, le corresponden las siguientes:

- a) La elaboración de planes específicos y la realización de cuantas intervenciones sean precisas con tal finalidad.
- b) El establecimiento de convenios de colaboración con el Gobierno Vasco, la Diputación Foral de Gipuzkoa y con cualquier otro ente público con competencias en materia de inserción sociolaboral.
- c) La coordinación y canalización de los recursos e intervenciones de organismos públicos.
- d) La participación en convenios con entidades privadas.
- e) El control, fomento, gestión, asesoramiento, información y coordinación de las actuaciones privadas.
- f) Cuantas otras resulten necesarias para el adecuado desenvolvimiento de la actividad.

Al 31 de diciembre de 2020 y 2019 existen saldos con la Agencia Badia Berri, que han sido informados en Nota 15.4.



## 8.2. Pasivos financieros:

8.2.1. El detalle de los **pasivos financieros** existentes al cierre de los ejercicios 2020 y 2019 tanto a largo como a corto plazo es el siguiente:

- Ejercicio 2020:

Clases Categorías	Instrum. Financieros l/p	Instrum. Financieros c/p	Total
	Derivados/Otros	Derivados/Otros	
Débitos y partidas a pagar	4.184,18	54.551,94	58.736,12
<b>TOTAL</b>	<b>4.184,18</b>	<b>54.551,94</b>	<b>58.736,12</b>

- Ejercicio 2019:

Clases Categorías	Instrum. Financieros l/p	Instrum. Financieros c/p	Total
	Derivados/Otros	Derivados/Otros	
Débitos y partidas a pagar	3.044,80	85.926,77	88.971,57
<b>TOTAL</b>	<b>3.044,80</b>	<b>85.926,77</b>	<b>88.971,57</b>

8.2.2. El detalle por **vencimientos** de las partidas que forman parte del epígrafe "Deudas a largo plazo" es el siguiente:

- Ejercicio 2020:

Concepto	2022	2023	2024	2025 y sig.	TOTAL
Otros pasivos financieros				4.184,18	4.184,18
<b>TOTAL</b>	<b>0,00</b>	<b>0,00</b>	<b>0,00</b>	<b>4.184,18</b>	<b>4.184,18</b>

- Ejercicio 2019:

Concepto	2021	2022	2023	2024 y sig.	TOTAL
Otros pasivos financieros				3.044,80	3.044,80
<b>TOTAL</b>	<b>0,00</b>	<b>0,00</b>	<b>0,00</b>	<b>3.044,80</b>	<b>3.044,80</b>

8.2.3. Durante los ejercicios 2020 y 2019 se han cargado como gasto en la cuenta de pérdidas y ganancias en concepto de **intereses** un total de 37,70 € y 18,83 €, respectivamente.



**8.2.4.** La sociedad tiene contratadas líneas de crédito con el siguiente detalle:

	2020			2019		
	Límite	Importe dispuesto	Importe no dispuesto	Límite	Importe dispuesto	Importe no dispuesto
Caja Rural	150.000,00		150.000,00	150.000,00		150.000,00
Caja Laboral	40.000,00		40.000,00	60.000,00		60.000,00
<b>TOTAL</b>	<b>190.000,00</b>	<b>0,00</b>	<b>190.000,00</b>	<b>210.000,00</b>	<b>0,00</b>	<b>210.000,00</b>

### **8.3. Información sobre naturaleza y nivel de riesgo de los instrumentos financieros:**

#### **8.3.1. Información cualitativa**

La gestión de los riesgos financieros de la Sociedad está centralizada en la Dirección Financiera, la cual tiene establecidos los mecanismos necesarios para controlar la exposición a los riesgos de crédito y liquidez. A continuación, se indican los principales riesgos financieros que impactan a la Sociedad:

##### a) Riesgo de crédito:

Con carácter general la Sociedad mantiene su tesorería y activos líquidos equivalentes en entidades financieras de elevado nivel crediticio.

Por otra parte, hay que indicar que no existe una concentración significativa del riesgo de crédito con terceros.

##### b) Riesgo de liquidez:

Con el fin de asegurar la liquidez y poder atender todos los compromisos de pago que se derivan de su actividad, la Sociedad dispone de la tesorería que muestra su balance, así como de las líneas crediticias y de financiación que se detallan en la Nota 8.2.

##### c) Riesgo de tipo de interés:

Tanto la tesorería como la deuda financiera de la Sociedad, están expuestas al riesgo de tipo de interés, el cual podría tener un efecto en los resultados financieros y en los flujos de caja. La deuda financiera de la Sociedad se encuentra referenciada únicamente a tipos de interés variable.

#### **8.3.2. Información cuantitativa**

##### a) Riesgo de crédito:

	2020	2019
Porcentaje de cuentas a cobrar garantizadas mediante seguros de crédito	0,00%	0,00%

##### b) Riesgo de tipo de interés:

	2020	2019
Porcentaje de deuda financiera referenciada a tipos fijos	0,00%	0,00%



## **NOTA 9.- PATRIMONIO NETO**

### **9.1. Fondos Propios**

La cifra de capital social al 31 de diciembre de 2020 y 2019 asciende a 60.109,99 €.

El capital social de Oarsoaldea se encuentra representada por 1.000 acciones de 60,11 € de valor nominal cada una de ellas, nominativas y numeradas correlativamente del 01 al 1.000 ambos inclusive. Todas ellas están totalmente suscritas y desembolsadas.

El capital social se reparte de la manera siguiente:

Nº Acciones	Numeración	Titular
250	0 al 250	Ayto. Rentería
250	251 al 500	Ayto. Oiartzun
250	501 al 750	Ayto. Lezo
250	751 al 1.000	Ayto. Pasaia

#### **a) Reserva Legal**

De acuerdo con el Texto Refundido de la Ley de Sociedades Anónimas, debe destinarse una cifra igual al 10% del beneficio del ejercicio a la reserva legal hasta que ésta alcance, al menos, el 20% del capital social. La reserva legal podrá utilizarse para aumentar el capital en la parte de su saldo que exceda del 10% del capital ya aumentado. Salvo para la finalidad mencionada anteriormente, y mientras no supere el 20% del capital social, esta reserva sólo podrá destinarse a la compensación de pérdidas y siempre que no existan otras reservas disponibles suficientes para este fin.

Al cierre de ambos ejercicios esta reserva se encontraba completamente constituida.

#### **b) Reservas Voluntarias**

Las Reservas Voluntarias son de libre disposición.

#### **c) Aportaciones de Socios**

Durante los ejercicios 2020 y 2019 no se han registrado en el epígrafe de "Otras aportaciones de socios" aportación de socios alguna.

## 9.2. Subvenciones, donaciones y legados recibidos

La información sobre las subvenciones recibidas por la sociedad, su imputación a resultados, y el correspondiente registro del efecto impositivo es la siguiente:

### ▪ Ejercicio 2020:

Origen	Subvención de capital	Ejercicio concesión	Concedido	Ingresos 2020	Pte. Imputación a rds.	Efecto impositivo
Ministerio de Industria	Centro de empresas	1999	186.313,75	1.700,22	45.887,98	11.013,12
Ayuntamientos	Adquisición acciones Badia Berri	2002	34.257,99	0,00	2.285,99	548,65
Ayuntamientos	Adquisición Inmovilizado 10	2010	32.350,28	35,46	0,03	0,01
Ayuntamientos	Adquisición Inmovilizado 11	2011	11.372,17	0,00	0,00	0,00
Ayuntamientos	Adquisición Inmovilizado 08	2008	85.522,72	0,00	209,26	50,23
Ayuntamientos	Adquisición Inmovilizado 12	2012	18.499,52	0,00	-209,31	-50,23
Ayuntamientos	Adquisición acciones Bidasoa					
	Oarsoko Indutrialdea	2012	1.252.216,09	0,00	1.252.216,09	300.531,87
Ayuntamientos	Adquisición Inmovilizado 13	2013	5.973,14	0,00	0,00	0,00
Ayuntamientos	Adquisición Inmovilizado 14	2014	43.945,44	3.742,31	1.281,62	307,59
Ayuntamientos	Adquisición Inmovilizado 15	2015	25.463,21	2.293,09	62,46	14,99
Ayuntamientos	Adquisición Inmovilizado 16	2016	24.581,48	4.264,60	3.871,33	929,12
Ayuntamientos	Adquisición Inmovilizado 17	2017	77.879,73	12.457,34	37.138,38	8.913,21
Ayuntamientos	Adquisición Inmovilizado 18	2018	93.502,72	19.259,18	47.773,14	11.465,55
Ayuntamientos	Adquisición Inmovilizado 19	2019	36.260,54	5.932,79	27.623,38	6.629,61
Ayuntamientos	Adquisición Inmovilizado 20	2020	14.433,41	959,52	13.473,89	3.233,73
<b>Total</b>			<b>1.942.572,19</b>	<b>50.644,51</b>	<b>1.431.614,23</b>	<b>343.587,45</b>

### ▪ Ejercicio 2019:

Origen	Subvención de capital	Ejercicio concesión	Concedido	Ingresos 2019	Pte. Imputación a rds.	Efecto impositivo
Ministerio de Industria	Centro de empresas	1999	186.313,75	1.700,22	47.588,21	11.421,17
Ayuntamientos	Adquisición acciones Badia Berri	2002	34.257,99	0,00	2.285,99	548,65
Ayuntamientos	Adquisición Inmovilizado 10	2010	32.350,28	143,79	35,49	8,52
Ayuntamientos	Adquisición Inmovilizado 11	2011	11.372,17	0,00	0,00	0,00
Ayuntamientos	Adquisición Inmovilizado 08	2008	85.522,72	0,00	209,26	50,22
Ayuntamientos	Adquisición Inmovilizado 12	2012	18.499,52	423,82	-209,31	-50,23
Ayuntamientos	Adquisición acciones Bidasoa					
	Oarsoko Indutrialdea	2012	1.252.216,09	0,00	1.252.216,09	300.531,87
Ayuntamientos	Adquisición Inmovilizado 13	2013	5.973,14	375,36	0,00	0,00
Ayuntamientos	Adquisición Inmovilizado 14	2014	43.945,44	4.527,01	5.023,93	1.205,74
Ayuntamientos	Adquisición Inmovilizado 15	2015	25.463,21	4.661,84	2.355,55	565,33
Ayuntamientos	Adquisición Inmovilizado 16	2016	24.581,48	4.728,73	8.135,93	1.952,62
Ayuntamientos	Adquisición Inmovilizado 17	2017	77.879,73	12.457,39	49.595,72	11.902,97
Ayuntamientos	Adquisición Inmovilizado 18	2018	93.502,72	19.297,61	67.032,32	16.087,76
Ayuntamientos	Adquisición Inmovilizado 19	2019	36.260,54	2.704,37	33.556,17	8.053,48
<b>Total</b>			<b>1.928.138,78</b>	<b>51.020,14</b>	<b>1.467.825,34</b>	<b>352.278,10</b>



## NOTA 10.- SITUACIÓN FISCAL

10.1 La composición de los saldos con Administraciones Públicas es la siguiente:

Organismos Públicos	2020		2019	
	Saldos deudores	Saldos Acreedores	Saldos deudores	Saldos Acreedores
<i>Hacienda Pública:</i>				
-Por I.R.P.F.		66.886,62		62.513,20
-Por I.V.A.	64.380,07		53.046,67	1.166,45
-Por Impto. S/Scdes.	4.574,38		5.487,89	
<i>Organismos Seguridad Social</i>		56.420,35		57.369,48
<i>H.P. Retenciones y pagos a cuenta</i>	4.512,59		3.606,13	
<b>Suma</b>	<b>73.467,04</b>	<b>123.306,97</b>	<b>62.140,69</b>	<b>121.049,13</b>

La conciliación entre el resultado contable y la base imponible del Impuesto sobre Sociedades es la siguiente:

Concepto	2020	2019
<b>Resultado contable antes de impuestos</b>	<b>14.601,98</b>	<b>52.457,67</b>
Diferencias permanentes		
Positivas	14.000,00	0,00
Negativas	-4.133,72	-40.011,62
Diferencias temporarias		
Positivas	0,00	88.642,46
Negativas	-30,00	-88.612,46
<b>Base Imponible fiscal</b>	<b>24.438,26</b>	<b>12.476,05</b>

(\*) Los datos de la columna 2019 se corresponden con los de las cuentas anuales 2019 aprobadas por la Sociedad y la liquidación del Impuesto sobre sociedades del ejercicio 2019 presentada. Los mismos no han sido reexpresados en este cuadro a efectos comparativos.

- 10.2 La conciliación entre el resultado contable del ejercicio y el gasto por impuesto sobre beneficios es el siguiente:

Concepto	2020	2019
<b>Resultado contable antes de impuestos</b>	<b>14.601,98</b>	<b>52.457,67</b>
Diferencias permanentes	9.866,28	-40.011,62
Diferencias temporarias	-30,00	30,00
<b>Base Imponible previa</b>	<b>24.438,26</b>	<b>12.476,05</b>
Compensación de Bases Imponibles	-12.219,13	-6.238,02
<b>Base Imponible liquidable</b>	<b>12.219,13</b>	<b>6.238,03</b>
Tipo de gravamen	24%	24%
<b>Cuota íntegra</b>	<b>2.932,59</b>	<b>1.497,13</b>
<b>Deducciones</b>		
Con limite	1.026,41	436,66
Sin limite	1.334,33	742,33
<b>Gasto por Impuesto sobre Sociedades</b>	<b>571,85</b>	<b>318,14</b>

(\*) Los datos de la columna 2019 se corresponden con los de las cuentas anuales 2019 aprobadas por la Sociedad y la liquidación del Impuesto sobre sociedades del ejercicio 2019 presentada. Los mismos no han sido reexpresados en este cuadro a efectos comparativos.

- 10.3 El desglose del gasto por impuesto sobre beneficios de los ejercicios 2020 y 2019 es el siguiente:

Concepto	Operaciones continuadas 2020	Operaciones continuadas 2019
Impuesto corriente	-571,85	-318,14
Impuesto diferido	-7,20	7,20
<b>Total</b>	<b>-579,05</b>	<b>-310,94</b>

- 10.4 El detalle de las diferencias temporarias deducibles e imponibles registradas al cierre de los ejercicios 2020 y 2019 son las siguientes:

Concepto	2020	2019
Activo por impuesto diferido	31.522,77	31.529,97
Pasivo por impuesto diferido		
Subvenciones de capital	343.587,45	352.278,10
<b>Total</b>	<b>375.110,22</b>	<b>383.808,07</b>

- 10.5 La Sociedad no ha registrado en el Balance de Situación adjunto determinados activos por impuesto diferido, al no tener la certeza suficiente de que se generen en el futuro bases imponibles positivas que permitan su recuperación.





El detalle de dichos activos no registrados por deducciones pendientes de aplicación para futuros ejercicios es el siguiente:

*Bases Imponibles Negativas:*

Año de origen	Plazo de aplicación	Importe pte.
2008	2038	2.455.275,08
2009	2039	1.725.061,59
2010	2040	635.002,52
2011	2041	1.732.588,50
2012	2042	1.419.830,00
2013	2043	126.219,36
2016	2046	18.077,81

*Deducciones al 35%:*

Año de origen	Plazo de aplicación	Importe pte.
2003	2033	6.049,52
2004	2034	20.129,35
2005	2035	14.831,47
2006	2036	14.297,34
2007	2037	18.874,08
2008	2038	477,69
2009	2039	1.025,20
2010	2040	23.950,03
2011	2041	375,00
2012	2042	1.364,63
2013	2043	442,36
2017	2047	1.695,62
2018	2048	2.040,46

*Deducciones al 70%:*

Año de origen	Plazo de aplicación	Importe pte.
2004	2034	805,67
2005	2035	6.563,05
2006	2036	5.553,35

- 10.6** Según las disposiciones legales vigentes, las liquidaciones de Impuestos no pueden considerarse definitivas hasta que no han sido inspeccionadas por las autoridades fiscales o haya transcurrido el plazo de prescripción de cuatro años.

La Sociedad tiene pendiente de inspección todos los impuestos del ejercicio actual. En opinión de los/las Administradores/Administradoras no existen contingencias de importes significativos que pudieran derivarse de la revisión de los años abiertos a inspección.



La legislación aplicable para la liquidación del Impuesto sobre Sociedades del ejercicio 2020 es la correspondiente a la Norma Foral 2/2014, de 17 de enero, vigente al cierre del ejercicio.

Los/las Administradores/Administradoras de la Sociedad han realizado los cálculos de los importes asociados con este impuesto para el ejercicio 2020 y aquellos abiertos a inspección de acuerdo con la normativa foral en vigor al cierre de cada ejercicio.

## **NOTA 11.- INGRESOS Y GASTOS**

**11.1 Consumo de materias primas y otros consumibles:** la sociedad por su actividad no realiza compras de materias primas, registrando sus principales gastos subcontratados en el epígrafe de “Servicios Exteriores” que suman un total de 766.821,75 € y 938.348,68 € en los ejercicios 2020 y 2019, respectivamente.

**11.2 Cargas sociales:** el desglose de este epígrafe es el siguiente:

Conceptos	2020	2019
Seguridad Social cargo empresa	544.139,38	534.873,79
<b>Total</b>	<b>544.139,38</b>	<b>534.873,79</b>

**11.3 Importe neto de la cifra de negocios:** El importe total de los ingresos por ventas y prestación de servicios asciende a 30.083,39 € y 29.991,84 € en los ejercicios 2020 y 2019, respectivamente.

**11.4 Ingresos accesorios:** Corresponden a ingresos por arrendamientos por un importe total de 32.713,75 € y 37.672,87 € en los ejercicios 2020 y 2019, respectivamente.

**11.5 Subvenciones de explotación:** El importe de las subvenciones registradas como ingreso en la cuenta de pérdidas y ganancias de los ejercicios 2020 y 2019 asciende a una cantidad de 3.386.986,35 € y 3.510.669,29 €, respectivamente.

El detalle de las mencionadas subvenciones y/o aportaciones de socios recibidas por “**OARSOALDEA, S.A.**” de los diferentes organismos públicos durante los ejercicios 2020 y 2019 y su implicación en las diferentes partidas de los estados financieros es el siguiente:

- Ejercicio 2020:

### A.- Ayuntamientos socios:

Ayuntamiento	Año	Importe concedido	Cobros 2020	Saldo deudor 2020	Minoraciones	Ingreso ejercicio 2020	Ajustes por periodific. 20	Subv. de capital
<b>LEZO</b>								
Adq. acciones Badia Berri	02	8.564,42						434,34
Aportaciones 2010	10	289.495,15						0,00
Adq. Part. Bidasoa Oarsoke Industrialdea	12	313.054,02						237.921,06
Adquisición Inmovilizado 2014	14	10.986,36						243,51
Adquisición Inmovilizado 2015	15	4.477,36						11,87
EUSKARA	15	28.857,11						
Adquisición Inmovilizado 2016	16	4.279,08						735,55
LEZOKO ENPLEGU PLAN PROPIOA	16	115.839,26						
Adquisición Inmovilizado 2017	17	13.032,21						4.723,13
LEZOKO ENPLEGU PLANA PROPIOA	17	124.441,67						
TALLER OCUPACIONAL EREITEN 2018	17	17.083,39						
Adquisición Inmovilizado 2018	18	15.706,53						6.098,93
ENPLEGUA	18	80.013,35	0,06	0,07				
PERSONAL PROG. CONT	18	295,04		0,34				
TURISMO SUSTAPENA	18	68.848,05				218,75		
ENPRESA ETA EKINTZAILETZA	18	102.521,44				3.000,00		
EUSKARA	18	31.186,41						
LURRALDE KUDEAKETA	18	20.645,42						
KONTSUMOA	18	8.479,22						
PLAN DE EMPLEO PROPIO LEZO KOKATU 18-19	18	90.000,00	18.000,00			24.378,22		
COFINANCIACION ACCIONES LOCALES	18	3.542,49					333,19	
Adquisición Inmovilizado 2019	19	6.316,89						3.657,29
Altas inmovilizado	19	-6.316,89						
IMPULSO DE LA ECONOMIA VINCULADA AL MAR	19	2.021,39	505,35			200,90	70,29	
FOMENTO DEL DESARROLLO Y REGENERACION DE LA INDUSTRIA Y SERVICIOS VINCULADOS	19	66.910,23	16.727,55			5.144,71	1.800,09	
PROMOVER NUEVOS MODOS DE UTILIZACION DE RECURSOS NATURALES: PRODUCCION AGRARIA LOCAL Y GEODIVERSIDAD	19	4.318,23	1.079,56			328,66	114,99	
LA ATENCION A LAS PERSONAS, SECTOR DE OPORTUNIDAD	19	20.440,60	5.110,13			1.871,61	654,86	
IMPULSO DE LA INSERCIÓN SOCIOLABORAL DE COLECTIVOS DESFAVORECIDOS	19	96.245,47	24.061,37			8.988,50	3.145,01	
EL SECTOR TURISTICO, ACTIVIDAD CON POTENCIAL DADO EL ATRACTIVO DE LA COMARCA. EL PEQUEÑO COMERCIO, UN ALIADO	19	62.350,01	15.587,50			5.279,28	1.794,26	
REGENERACION URBANA Y MOVILIDAD	19	21.718,31	5.429,58			1.503,93	526,21	
EUSKARA	19	31.116,11	0,37			6.436,84		
OFICINA DE CONSUMO	19	12.002,40	3.000,60			1.212,46	424,23	
ERETEN 2019	19	17.083,33				498,90		
SOLDATA IGOERAK	19	5.892,97	5.892,97					
PLAN DE EMPLEO PROPIO 2019	19	21.944,89						
COFINANCIACION ACCIONES LOCALES PROMOCION EMPLEO 19-20	19	2.019,00	2.019,00			2.019,00		
ENPLEGU KONTRATZIO PROGRAMAK	19	3.000,00						
IAE 2019	19	950,00						
KOKATU LEZO 19-20	19	35.000,00		35.000,00		2.500,00	32.500,00	
Adquisición Inmovilizado 2020	20	2.416,86	2.416,86					1.714,70
Altas inmovilizado	20	-2.416,86	-2.416,86			-2.416,86		
ITSASOARI LOTUTAKO EKONOMIA BULTZATZEA	20	3.237,18	2.427,88	809,30	0,00	2.524,64	712,54	
INDUSTRIA GARA ETA BERRI DADIN SUSTATZEA ETA HORRI LOTUTAKO ZERBITZUAK	20	71.996,23	53.997,18	17.999,06	0,00	63.069,20	8.927,03	
PERTSONEI EMANDAKO ARRETA, AUKERA-SEKTOREA	20	12.785,77	9.589,33	3.196,44	0,00	11.808,34	977,43	
GIZARTE-EGOERA AHULENEKO KOLEKTIBOEN GIZARTERATZEA ETA LAN-MUNDURATZEA SUSTATZEA	20	98.117,95	73.588,47	21.979,48	2.550,00	78.633,10	16.934,85	
SEKTORE TURISTIKOA, ESKUALDEAREN ERAKARGARRITASUNA DUELA ETA POTENTZIALA DUEN JARDUERA. MERKATARITZ, ALIATUA	20	55.686,84	41.765,13	13.921,71	0,00	47.127,02	8.559,82	
HIRI BERRITZAPENA ETA MUGIKORTASUNA	20	17.663,59	13.247,69	4.415,90	0,00	16.080,87	1.582,72	
EUSKARA	20	25.243,58	25.243,58	0,00		21.057,03	4.186,55	
KONTSUMO BULEGOA	20	8.733,55	6.550,17	2.183,38	0,00	7.374,32	1.359,23	
SOLDATA IGOERAK ESTATUTUAREN AURREKONTU OROKORRAK	20	7.220,61	5.415,46	1.805,15	0,00	5.439,45	1.781,16	
TALLER OCUPACIONAL EREITEN	20	17.149,20	17.149,20			16.720,77	428,43	
cofinanciación lanbide	20	5.384,00		5.384,00			5.384,00	
COVID DIRU LAGUNTZA	20	7.347,45		7.347,45		7.347,45		
<b>TOTAL LEZO</b>		<b>2.084.926,88</b>	<b>346.388,11</b>	<b>114.042,29</b>	<b>2.550,00</b>	<b>338.347,10</b>	<b>92.196,90</b>	<b>255.540,39</b>



Ayuntamiento	Año	Importe concedido	Cobros 2020	Saldo deudor 2020	Minoraciones	Ingreso 2020	Ajustes por periodif. 20	Subv.de cap. (Neto Pte.)
<b>PASAIA</b>								
Adq. acciones Badia Berri	02	8.564,42						434,33
Aportaciones 2010	10	483.073,31						0,00
Adq. acciones Bidasoa Oarsoko Industrialdea	12	313.054,02						237.921,06
Adquisiciones Inmovilizado 2014	14	10.986,36						243,51
Adquisiciones Inmovilizado 2015	15	7.292,44						11,87
Adquisición Inmovilizado 2016	16	6.969,62						735,55
Adquisición Inmovilizado 2017	17	21.259,29						7.704,79
TALLER OCUPACIONAL EREITEN 2018	17	17.083,39						
Adquisición Inmovilizado 2018	18	26.381,27						10.243,98
ENPLEGUA	18	140.832,05						
PERSONAL PROG. CONT	18	737,61						
ENPLEGU KONTRATAZIO PROGRAMAK	18	7.500,00						
TURISMO SUSTAENA	18	119.529,31						
ENPRESA ETA EKINTZAILETZA	18	111.733,12				4.627,67		
EUSKARA	18	49.454,20				3.472,33		
LURRALDE KUDEAKETA	18	33.851,20						
KONTSUMOA	18	15.429,57						
GAZTEEI ZUZENDURIKO ENPLEGU PLANA	18	25.948,07						
COFINANCIACION ACCIONES LOCALES	18	14.154,07					1.658,68	
Adquisición Inmovilizado 2019	19	9.605,66						5.561,39
Altas inmovilizado	19	-9.605,66						
IMPULSO DE LA ECONOMIA VINCULADA AL MAR	19	13.744,68	3.436,17			158,87	112,32	
FOMENTO DEL DESARROLLO Y REGENERACION DE LA INDUSTRIA Y SERVICIOS VINCULADOS	19	71.129,97	17.782,50			4.068,44	2.876,36	
PROMOVER NUEVOS MODOS DE UTILIZACION DE RECURSOS NATURALES: PRODUCCION AGRARIA LOCAL Y GEODIVERSIDAD	19	4.471,22	1.117,80			259,90	183,75	
LA ATENCION A LAS PERSONAS, SECTOR DE OPORTUNIDAD	19	24.432,14	6.108,03			1.480,07	1.046,40	
IMPULSO DE LA INSERCIÓN SOCIOLABORAL DE COLECTIVOS DESFAVORECIDOS	19	136.655,68	34.163,92			7.108,13	5.025,39	
EL SECTOR TURISTICO, ACTIVIDAD CON POTENCIAL DADO EL ATRACTIVO DE LA COMARCA. EL PEQUEÑO COMERCIO, UN ALIADO	19	126.465,43	31.616,36			5.265,25	2.867,03	
REGENERACION URBANA Y MOVILIDAD	19	35.932,12	8.983,03			1.189,31	840,84	
EUSKARA	19	48.840,68				7.872,85		
OFICINA DE CONSUMO	19	19.060,80	4.765,20			958,82	677,88	
PROGRAMA CONTRATACIÓN DE EMPLEO	19	7.500,00						
EKARPEN BEREZIA IRAITZ PAZOS	19	295,20						
EKARPEN BEREZIA EGOITZ ALBIZU	19	8.763,85	257,59					
TALLER OCUPACIONAL EREITEN	19	17.083,39				498,91		
FESTIVAL MARITIMO DE PASAIA 2020	19	33.539,96	23.350,56	0,04	10.189,40	0,00	23.132,80	
COFINANCIACION ACCIONES LOCALES PROMOCION EMPLEO 19-20	19	4.038,00	4.038,00			4.038,00		
SOLDATA IGOERAK	19	11.785,94	11.785,94					
Adquisición Inmovilizado 2020	20	3.580,95	3.580,95					2.540,60
Altas inmovilizado	20	-3.580,95	-3.580,95			-3.580,95		
ITSA SOARI LOTUTAKO EKONOMIA BULTZATZEA	20	13.910,74	10.433,05	3.477,69	0,00	12.233,50	1.677,24	
INDUSTRIA GARA ETA BERRI DADIN SUSTATZEA ETA HORRI LOTUTAKO ZERBITZUAK	20	73.473,96	55.105,47	18.368,49	0,00	65.132,94	8.341,02	
PERTSONEI EMANDAKO ARRETA, AUKERA-SEKTOREA	20	16.451,80	12.338,85	4.112,95	0,00	15.408,89	1.042,91	
GIZARTE-EGOERA AHULENEKO KOLEKTIBOEN GIZARTERATZEA ETA LAN-MUNDURATZEA SUSTATZEA	20	152.324,87	114.243,66	34.081,21	4.000,00	130.929,36	17.395,51	
SEKTORE TURISTIKOA, ESKUALDEAREN ERAKARGARRITASUNA	20	88.711,18	66.533,39	22.177,79	0,00	73.404,17	15.307,01	
DUELA ETA POTENTZIALA DUEN JARDUERA. MERKATARITZ,	20	34.923,36	26.192,52	8.730,84	0,00	33.405,30	1.518,06	
HIRI BERRIZTAPENA ETA MUGIKORTASUNA	20	36.994,14	36.994,14	0,00		30.786,26	6.207,88	
EUSKARA	20	16.629,94	12.472,46	4.157,48	0,00	15.275,99	1.353,95	
KONTSUMO BULEGOA	20	12.091,04	9.068,28	3.022,76	0,00	9.293,85	2.797,19	
SOLDATA IGOERAK ESTATUTUAREN AURREKONTU OROKORRAK	20	17.149,20	17.149,20			16.720,78	428,42	
TALLER OCUPACIONAL EREITEN	20	26.334,85	26.334,85			26.334,85		
EGOITZEN GASTUAK	20	12.299,30		12.299,30		12.299,30		
EGOITZEN GASTUAK	20	3.005,00		3.005,00			3.005,00	
cofinanciacion acciones lanbide 20-21	20							
<b>TOTAL PASAIA</b>		<b>2.481.871,76</b>	<b>534.270,96</b>	<b>113.433,54</b>	<b>14.189,40</b>	<b>478.642,79</b>	<b>97.495,62</b>	<b>265.397,08</b>

Ayuntamiento	Año	Importe concedido	Cobros 2020	Saldo deudor 2020	Minoración	Ingreso ejercicio 2020	Ajustes por periodific. 2020	Subv. de capital
<b>ERRETERIA</b>								
Adq. acciones Badia Berri	02	8.564,42						434,33
Aportaciones 2010	10	527.406,35						0,00
Adq. acciones Bidasoa Oarsoko Industrialdea	12	313.054,02						237.921,06
Adquisiciones Inmovilizado 2014	14	10.986,36						243,51
Adquisiciones Inmovilizado 2015	15	8.466,69						11,87
Adquisición Inmovilizado 2016	16	8.318,57						735,55
Adquisición Inmovilizado 2017	17	27.321,86						9.901,98
PLAN RECOLOCACION TRABAJADORES SERV. GRUA 2017-2020	17	115.785,70		41.714,28		1.146,19	57.286,07	
ACCIONES LOCALES PROMOCIÓN EMPLEO	17	447.893,86		-0,11				
Adquisición Inmovilizado 2018	18	31.924,41						12.396,41
ENPLEGUA	18	216.392,09						
PERSONAL PROG. CONT	18	1.475,22						
ENPLEGU KONTRATZIO PROGRAMAK	18	15.000,00						
TURISMO SUSTA PENA	18	128.045,30				756,25		
ENPRESA ETA EKINTZAILETA	18	134.648,64				5.499,69		
EUSKARA	18	71.865,98				4.943,83		
LURRALDE KUDEAKETA	18	46.432,37				942,07		
KONTSUMOA	18	26.373,06				14,41		
PLAN RECOLOCACION TRABAJADORES OTA 2018-2021	18	208.414,26		112.628,56		9.381,98	139.632,71	
COFINANCIACION ACCIONES LOCALES PROMOCION EMPLEO	18	15.319,70						
ACCIONES LOCALES PROMOCIÓN EMPLEO	18	420.735,42		99.644,46	89.686,48	0,00	39.276,64	
Adquisición Inmovilizado 2019	19	12.630,45						7.312,66
Altas inmovilizado	19	-12.630,45						
IMPULSO DE LA ECONOMIA VINCULADA AL MAR	19	2.177,25	1.914,14	168,31		45,69	307,01	
FOMENTO DEL DESARROLLO Y REGENERACION DE LA INDUSTRIA Y SERVICIOS VINCULADOS	19	91.387,54	86.709,98	2.250,08		1.169,97	7.862,09	
PROMOVER NUEVOS MODOS DE UTILIZACION DE RECURSOS NATURALES: PRODUCCION AGRARIA LOCAL Y GEODIVERSIDAD	19	4.573,21	4.337,63	80,50		74,74	502,25	
LA ATENCION A LAS PERSONAS, SECTOR DE OPORTUNIDAD	19	24.946,08	23.659,42	403,56		425,63	2.860,17	
IMPULSO DE LA INSERCIÓN SOCIO LABORAL DE COLECTIVOS DESFAVORECIDOS	19	220.663,64	209.441,44	6.981,04		2.044,10	13.736,15	
EL SECTOR TURISTICO, ACTIVIDAD CON POTENCIAL DADO EL ATRACTIVO DE LA COMARCA. EL PEQUEÑO COMERCIO, UN ALIADO	19	140.184,14	131.211,40	3.902,13		2.376,18	7.836,60	
REGENERACION URBANA Y MOVILIDAD	19	41.174,72	39.084,36	1.380,75		342,01	2.298,30	
EUSKARA	19	71.609,25	71.609,25			10.045,49		
OFICINA DE CONSUMO	19	30.260,42	28.721,89	966,43		275,73	1.852,88	
IAE 2018	19	70.444,55	70.444,55					
COFINANCIACION ACCIONES LOCALES PROMOCION EMPLEO 19-20	19	7.403,00	7.403,00			7.403,00		
ASISTENCIA TÉCNICA PARA EL DISEÑO, PLANIFICACIÓN Y DINAMIZACIÓN DE LA ACTIVIDAD DE DINAMIZACIÓN COMERCIAL EN 2019	19	18.029,00						
ATLANTIKALDIA	19	5.686,95	5.686,95					
PLAN DE EMPLEO PROPIO	19	50.450,37	18.459,47			8.405,19		
ATLANTIKALDIA	19	23.096,16	19.133,97					
ARTISAU ALUZA	19	135.000,00	64.328,84	1.499,98		64.328,85	1.499,98	
ENPLEGU KONTRATZIO PROGRAMAK	19	15.000,00	15.000,00					
SOLDATA IGOERAK	19	16.837,06		16.837,06				
ACCIONES LOCALES DE PROMOCION DE EMPLEO (Lanbide)	19	287.967,66		129.585,44		156.604,40	126.689,70	
TALKA	19	327.234,96		147.255,73		271.977,70	50.669,74	
ACCIONES LOCALES DE PROMOCION DE EMPLEO (Lanbide)	19							
Adquisición Inmovilizado 2020	20	5.455,40	5.455,40					3.870,48
Altas inmovilizado	20	-5.455,40	-5.455,40			-5.455,40		
ITSA SOARI LOTUTAKO EKONOMIA BULTZATZEA	20	3.237,18		3.106,74	130,44	2.728,16	378,58	
INDUSTRIA GARA ETA BERRI DADIN SUSTATZEA ETA HORRI LOTUTAKO ZERBITZUAK	20	159.195,88		157.600,13	1.595,75	152.968,94	4.631,19	
PERTSONEI EMANDAKO ARRETA, AUKERA-SEKTOREA	20	16.748,73		16.528,72	220,01	15.890,21	638,51	
GIZARTE-EGOERA AHULENEKO KOLEKTIBOEN GIZARTERTAZEA ETA LAN-MUNDURATZEA SUSTATZEA	20	240.746,06		229.305,44	11.440,62	219.320,07	9.985,37	
SEKTORE TURISTIKOAK, ESKUALDEAREN ERAKARGARRITASUNA DUELA ETA POTENZIALA DUEN JARDUERA. MERKATARITZ, ALIATUA	20	115.986,83		114.798,23	1.188,60	110.067,81	4.730,42	
HIRI BERRITAZEA ETA MUGIKORTASUNA	20	40.641,23		40.332,14	309,09	39.435,10	897,04	
EUSKARA	20	54.509,42		54.509,42	0,00	45.366,56	9.142,86	
KONTSUMO BULEGOA	20	29.270,62		29.004,13	266,49	28.230,71	773,42	
SOLDATA IGOERAK ESTATUTUAREN AURREKONTU OROKORRAK	20	18.379,03		17.549,05	829,98	15.140,28	2.408,77	
GESTION AYUDAS COVID	20	46.445,35		46.445,35		46.445,35		
cofinanciacion rente acciones locales lanbide 20-21	20	7.343,00		7.343,00		0,00	7.343,00	
LITORRETA ETA SAN MARKO	20	40.362,07	40.362,07			40.362,07		
ACCIONES LOCALES DE PROMOCION DE EMPLEO (Lanbide) 20-21	20	704.507,88		704.507,88		28.230,35	676.277,53	
ACOMPANAMIENTO A LA INSERCIÓN LABORAL	20	65.280,00		65.280,00		0,00	65.280,00	
<b>TOTAL ERRETERIA</b>		<b>5.911.203,53</b>	<b>837.508,36</b>	<b>2.051.608,43</b>	<b>105.667,47</b>	<b>1.286.933,30</b>	<b>1.234.796,98</b>	<b>272.827,86</b>

Ayuntamiento	Año	Importe concedido	Cobros 2020	Saldo deudor 2020	Minoración 2020	Ingreso ejercicio 2020	Ajustes por periodific. 20	Subv. de capital
<b>OIARTZUN</b>								
Adq. acciones Badia Berri	02	8.564,42						434,33
Aportaciones 2010	10	374.781,11			25.788,05			0,00
Adq. Bidasoako Oarsoko Industrialdea	12	313.054,02						237.921,06
Adquisiciones Inmovilizado 2014	14	10.986,36						243,51
Adquisiciones Inmovilizado 2015	15	5.226,72						11,87
Adquisición Inmovilizado 2016	16	5.014,21						735,55
Adquisición Inmovilizado 2017	17	16.266,37						5.895,26
TALLER OCUPACIONAL EREITEN 2018	17	17.083,39						
Adquisición Inmovilizado 2018	18	19.490,50						7.568,26
Altas inmovilizado	18	-19.490,50						
ENPLEGUA	18	102.135,01						
PERSONAL PROG. CONT	18	442,57						
TURISMO SUSTAPENA	18	77.374,93						
ENPRESA ETA EKINTZAILTZETA	18	114.180,28				4.468,41		
EUSKARA	18	39.617,70				3.031,59		
LURRALDE KUDEAKETA	18	30.408,98						
KONTSUMOA	18	11.140,85						
ASAP	18	11.074,80	5.537,40					
COFINANCIACION ACCIONES LOCALES PROMOCION EMPLEO	18	450,51	90,11				450,51	
Adquisición Inmovilizado 2019	19	7.707,54						4.462,44
Altas inmovilizado	19	-7.707,54						
IMPULSO DE LA ECONOMIA VINCULADA AL MAR FOMENTO DEL DESARROLLO Y REGENERACION DE LA INDUSTRIA Y SERVICIOS VINCULADOS	19	2.021,39	505,35			163,82	107,38	
PROMOVER NUEVOS MODOS DE UTILIZACION DE RECURSOS NATURALES: PRODUCCION AGRARIA LOCAL Y GEODIVERSIDAD	19	74.188,64	18.547,16			4.195,06	2.749,74	
LA ATENCION A LAS PERSONAS, SECTOR DE OPORTUNIDAD	19	4.318,23	1.079,56			267,99	175,66	
IMPULSO DE LA INSERCIÓN SOCIOLABORAL DE COLECTIVOS DESFAVORECIDOS	19	21.480,72	5.370,18			1.526,13	1.000,33	
EL SECTOR TURISTICO, ACTIVIDAD CON POTENCIAL DADO EL ATRACTIVO DE LA COMARCA. EL PEQUEÑO COMERCIO, UN ALIADO	19	99.895,20	24.973,80			7.329,35	4.804,16	
REGENERACION URBANA Y MOVILIDAD	19	81.257,23	20.314,30			4.635,21	2.740,82	
EUSKARA	19	50.631,04	12.657,99			1.226,33	803,82	
OFICINA DE CONSUMO	19	39.296,68	0,00			7.101,31		
TALLER OCUPACIONAL EREITEN	19	14.167,08	3.541,77			988,66	648,04	
PROGRAMA CONTRATACIÓN DE EMPLEO	19	17.083,39				498,90		
SOLDATA IGOERAK	19	4.500,00	4.500,00					
Adquisición Inmovilizado 2020	20	7.576,68	7.576,68					
Altas inmovilizado	20	2.980,21	2.980,21					2.114,39
ITSASOARI LOTUTAKO EKONOMIA BULTZATZEA	20	-2.980,21	-2.980,21	809,30	0,00	-2.980,21	715,01	
INDUSTRIA GARA ETA BERRI DADIN SUSTATZEA ETA HORRI LOTUTAKO ZERBITZUAK	20	3.237,18	2.427,88			2.522,17		
PERTSONEI EMANDAKO ARRETA, AUKERA -SEKTOREA	20	70.034,92	52.526,19	17.508,73	0,00	61.071,48	8.963,44	
GIZARTE-EGOERA AHULENEKO KOLEKTIBOEN GIZARTERATZEA ETA LAN-MUNDURATZEA SUSTATZEA	20	13.825,88	10.369,41	3.456,47	0,00	12.845,06	980,82	
SEKTORE TURISTIKOA, ESKUALDEAREN ERAKARGARRITASUNA DUELA ETA POTENTZIALA DUEN JARDUERA MERKATARITZA, ALIATUA	20	112.251,25	84.188,44	25.662,81	2.400,00	93.135,32	16.715,93	
HIRI BERRIZTAPENA ETA MUGIKORTASUNA	20	70.803,19	53.102,39	17.700,80	0,00	62.372,66	8.430,53	
EUSKARA	20	49.637,34	37.228,00	12.409,34	0,00	48.216,02	1.421,32	
KONTSUMO BULEGOA	20	30.666,91	30.666,91	0,00	0,00	25.548,22	5.118,69	
SOLDATA IGOERAK ESTATUTUAREN AURREKONTU OROKORRAK	20	11.192,36	8.394,27	2.798,09	0,00	9.843,07	1.349,29	
TALLER OCUPACIONAL EREITEN	20	9.123,74	6.842,80	2.281,13	0,00	6.865,31	2.258,43	
TALLER OCUPACIONAL EREITEN	20	17.149,20	17.149,20			16.720,77	428,43	
<b>TOTAL OIARTZUN</b>		<b>1.942.140,48</b>	<b>407.589,79</b>	<b>82.626,66</b>	<b>28.188,05</b>	<b>371.592,62</b>	<b>59.862,36</b>	<b>259.386,67</b>

<b>TOTAL AYUNTAMIENTOS</b>		<b>12.420.142,65</b>	<b>2.125.757,22</b>	<b>2.361.710,92</b>	<b>150.594,92</b>	<b>2.475.515,81</b>	<b>1.484.351,86</b>	<b>1.053.152,00</b>
----------------------------	--	----------------------	---------------------	---------------------	-------------------	---------------------	---------------------	---------------------

## B.- Organismos externos.

Organismo/ subvención	Año concesión	Importe concedido	Cobros 2020	Saldo deudor 31.12.2020	Minoraciones	Ingreso 2020	Ajustes por periodif. 20	Subv.de cap. (Neto Pte.)
<b>DIPUTACION FORAL</b>								
SAN MARCOS	14	800,00						
OARSOALDEAKO ADIMEN LEHIAKORRA II 316/2016	16	13.370,89						
SAN MARKO GOTORLEKUA-0210 FA/OF 411 2017	16	400,00						
GURE MARKET II. PLAN DE ACCION	17	64.892,50						
HABIANI KREATIBOAK	17	40.952,55						
OARSOALDEA PIZTEN	17	33.845,11						
HABIANI TEKNOLOGIA, TEKNOLOGIA SOZIALA	17	34.940,00						
PLAN DE ENERGIA DE OARSOALDEA-PEO 2018	18	50.000,00						
ETORKIZUNA ERAKIZ-GIPUZKOALAB (SAREAK SORTZEN)	18	20.000,00	6.823,00					
EUSKARA PLANA	18	2.000,00						
OARSOALDEA INSPIRA(EKIN)TZAILEAK	18	25.456,24	12.034,15					
GURE MARKET III. CONSOLIDACION	18	58.682,72	26.088,78			15.185,55		
HABIANI BERRIKUNTZA GUNEA II	18	41.687,92	19.723,08					
OARSOALDEA ZILAR EKONOMIA	18	42.482,21	19.870,50					
OARSOALDEA KREATIBO ETA KOLABORATIBOAK	18	4.750,00						
OARSO COLLABORATIVE MACHINING	18	4.750,00						
LAN-UP	18	20.000,00						
INDUSTRIA 4.0	18	20.000,00						
TXEKIN 0530/2018	18	842,50						
TXEKIN 0613/2018	18	842,50						
GASTRONOMIA 4.0	18	18.384,00						
REGENERACION PASAIALDEA	18	149.982,50						
CONVENIO COLABORACION	18	30.000,00						
CENTROS MUSESTICOS (SAN MARKO)	18	1.900,00		760,00			1.756,61	
CENTROS MUSESTICOS (C.V.H.)	18	1.800,00						
PLAN DE ENERGIA DE OARSOALDEA	19	50.000,00	5.000,00			5.000,00		
REGENERACION PASAIALDEA - PLD's	19	14.025,00	14.025,00					
REGENERACION PASAIALDEA - Intermediación laboral	19	12.500,00	12.500,00					
ETORKIZUNA ERAKIZ-GIPUZKOALAB (LABORATORIO DE DESARROLLO TERRITORIAL (LABDT))	19	16.787,95	16.787,95	0,00		16.787,95		
TXEKIN 0108/2019	19	842,50						
TXEKIN 0094/2019	19	842,50						
TXEKIN 0013/2019	19	842,50						
TXEKIN 0086/2019	19	842,50						
TXEKIN 0122/2019	19	842,50						
TXEKIN 0476/2019	19	842,50	842,50					
TXEKIN 0432/2019	19	842,50	842,50					
TXEKIN 0431/2019	19	842,50		421,25				
OARSOALDEA EKINTZAILEAK	19	10.128,21		5.323,16		9.948,21		
OARSOALDEA EREDUAK EREITEN	19	31.249,63	18.279,35	12.372,29	597,99	30.651,64		
STEMen EKITEN	19	35.913,69	21.007,58	14.291,43	614,68	29.340,07		
EUSKARAREN ERABILERA NORMALIZATZEKO TOKIKO PLANAK	19	2.000,00	2.000,00					
LAN-UP OARSOALDEA II	19	20.000,00		20.000,00		20.000,00		
OARSOALDEA ZILAR-KOLOREKOA	19	4.750,00	3.676,99	1.073,00		4.750,00		
OARSOALDEAKO SORTZAILEEN TALDEA	19	4.750,00	3.676,99	1.073,01		4.750,00		
GURE MARKET IV: CREACION DE LA COMUNIDAD GURE MARKET	19	60.000,00		23.885,15		43.333,34	16.666,66	
ITSAS OARSOALDEA ITSASOAREKIN LOTUTAKO EKONOMIA REN BULTZADA	19	36.802,52		12.172,49	2.478,07	33.232,29		
OARSOALDEA KREATIBOAK	19	40.000,00		15.923,44		40.000,00		
INDUSTRIA 4.0	19	20.000,00	10.000,00	0,00		20.000,00		
SAREAK SENDOTZEN (*)	19	20.000,00	20.000,00	0,00		20.000,00		
CONVENIO COLABORACION	19	30.000,00	30.000,00			20.000,00		
CENTROS MUSESTICOS	19	1.800,00	720,00					
TXEKIN 0321/2020	20	842,50	842,50			842,50		
TXEKIN 0343/2020	20	842,50	842,50			842,50		
TXEKIN 0271/2020	20	842,50	842,50			842,50		
TXEKIN 0272/2020	20	842,50	842,50			842,50		
TXEKIN 0440/2020	20	842,50		842,50		842,50		
TXEKIN 0439/2020	20	842,50		842,50		842,50		
TXEKIN 0438/2020	20	842,50		842,50		842,50		
TXEKIN 0382/2020	20	842,50	842,50			842,50		
TXEKIN 0379/2020	20	842,50	842,50			842,50		
TXEKIN 0385/2020	20	842,50	842,50			842,50		
TALENTUA EREITEN	20	31.700,00		31.700,00			31.700,00	
PROYECTO EMPRESA BIDELAGUN	20	60.000,00		60.000,00		37.824,32	22.175,68	
PLAN ENERGIA OARSOALDEA	20	50.000,00		50.000,00		45.854,73	4.145,27	
ETORKIZUNA ERAKIZ GIPUZKOA TALDEAN-MARCO LABDT	20	14.415,54		14.415,54		125,61	14.289,93	
INDUSTRIA 4.0	20	16.666,75		16.666,75			16.666,75	
OARSOALDEA SUSPERTUZ	20	98.500,00	59.100,00			39.400,00	98.500,00	
INDUSTRIA 4.5	20	31.246,00	23.434,50	7.811,50		4.068,00	27.178,00	
SMART MOBILITY INDUSTRY: AYUDAS A PROYECTOS PILOTO	20	9.672,00	5.706,00	3.966,00			9.672,00	
LANEKIN 2020	20	4.023,00		4.023,00			4.023,00	
ZILAR BIDE 2020	20	5.112,00		5.112,00			5.112,00	
CONVENIO COLABORACION	20	40.000,00	40.000,00			40.000,00		
CENTROS MUSESTICOS - CVH	20	1.900,00	1.140,00	760,00		1.900,00		
<b>TOTAL D.F.G.</b>		<b>1.471.668,93</b>	<b>379.176,37</b>	<b>343.677,51</b>	<b>3.690,74</b>	<b>451.176,71</b>	<b>251.885,90</b>	<b>0,00</b>



Organismo/Subvención	Año conc.	Importe concedido	Cobros 2.020	Saldo deudor 31.12.2020	Minoraciones	Ingreso 2.020	Ajustes por periodif. 20	Subv.de cap. (Neto Pte.)
<b>GOBIERNO VASCO</b>								
PROYECTOS TERRITORIALES 2017	17	39.699,77						
PRORROGA ITOURBASK 2017 (12.000 OTE y 6.200 CVH)	17	18.200,00						
OARSOALDEA IKASTEN (BOZI)	18	35.000,00	19.250,00					
ITOURBASK	18	18.200,00						
PROYECTOS TERRITORIALES TURISTICOS	18	15.918,22						
FESTIVAL INTERNACIONAL MARITIMO DE PASAIA (G.V.)	18	12.500,00					12.500,00	
ITOURBASK	19	18.200,00						
PROYECTOS TERRITORIALES TURISTICOS 0028-PTT-2019	19	17.153,49	5.146,49	0,00		1.238,52		
PROYECTO LEGALIZACION EMBARCACION ZABARRE	20	1.149,00	949,79	0,00	199,21	949,79		
PROYECTO LEGALIZACION EMBARCACION GASTIBELZA	20	1.150,00	950,62	0,00	199,38	950,62		
PROYECTO LEGALIZACION EMBARCACION ARDITURRI	20	1.150,00	950,62	0,00	199,38	950,62		
0020-PTT-2020 PROYECTOS TERRITORIALES TURISTICOS	20	42.547,20	29.783,00	11.360,51	1.403,69	1.500,00	39.643,51	
ITOURBASK	20	18.200,00	18.200,00			10.344,61	7.855,39	
<b>TOTAL GOBIERNO VASCO</b>		<b>239.067,68</b>	<b>75.230,52</b>	<b>11.360,51</b>	<b>2.001,66</b>	<b>15.934,16</b>	<b>59.998,90</b>	<b>0,00</b>

Organismo/subvención	Año concesión	Importe concedido	Cobros 2020	Saldo deudor 31.12.2020	Minoraciones	Ingreso 2020	Ajustes por periodif. 20	Subv.de cap. (Neto Pte.)
<b>LANBIDE</b>								
FORMACION EN EL PUESTO DE TRABAJO 17201699	17	28.980,00						
ABIATU 17201704	17	39.236,40		0,03				
Orientación	17	106.250,00						
CENTRO DE EMPLEO	17	44.000,00						
LANEKIN 18200001	18	31.374,00	15.183,00					
HAZILAN OARSOALDEA 18200649 (tiene parte de formación y parte de FPT)	18	16.380,00	8.190,00	0,00				
PIZGARRI 18200652	18	26.998,65	12.491,33					
PROGRAMA OPERATIVO EMPLEO JUVENIL 2014-2020 EXPTE R/18-GRL-10G	18	60.380,00						
MANTENIMIENTO Y MONTAJE MECANICO EQUIPO INDUSTRIAL 18201534	18	28.779,30	7.194,83	5.466,46				
MANTENIMIENTO Y MONTAJE MECANICO EQUIPO INDUSTRIAL 18201535	18	25.581,60	6.395,40	4.579,03				
MANTENIMIENTO Y MONTAJE MECANICO EQUIPO INDUSTRIAL 18201536	18	28.779,30	7.194,83	4.072,20	3.122,62	12.291,68		
MANTENIMIENTO Y MONTAJE MECANICO EQUIPO INDUSTRIAL 18201537	18	25.581,60	6.395,40	2.002,28	4.393,12	21.188,48		
MANTENIMIENTO Y MONTAJE MECANICO EQUIPO INDUSTRIAL 18201695	18	28.779,30	7.194,82	4.212,45	12,38			
MANTENIMIENTO Y MONTAJE MECANICO EQUIPO INDUSTRIAL 18201697	18	25.581,60	6.395,40	2.798,40		1.770,00		
MANTENIMIENTO Y MONTAJE MECANICO EQUIPO INDUSTRIAL 18201702	18	28.779,30	7.194,82	7.194,83		22.704,30		
MANTENIMIENTO Y MONTAJE MECANICO EQUIPO INDUSTRIAL 18201704	18	25.581,60	6.395,40	4.064,78	2.330,62	23.250,98		
ASESORAMIENTO NUEVAS IDEAS	18	1.800,00						
NUEVAS IDEAS PROMOTORES	18	6.750,00						
ASESORAMIENTO PUESTA EN MARCHA	18	6.000,00						
PUESTA EN MARCHA PROMOTORES	18	10.125,00						
CENTRO DE EMPLEO	19	88.000,00	44.000,00	22.000,00		44.000,00	25.666,67	
ORIENTACION	19	127.500,00	63.750,00	31.875,00		63.750,00	31.875,00	
HAZILAN OARSOALDEA 11 19200671	19	19.760,00		9.880,00		14.994,78	4.765,22	
HAZILAN OARSOALDEA 12 19200675	19	19.760,00		9.880,00		15.052,41	4.707,59	
LANEKIN+ 19200656	19	33.867,00		16.933,50		25.026,70		
M-BURDIN 19200661	19	72.693,00		36.346,50		48.780,93	1.832,07	
PIZGARRI+45 19200665 (PROIEKTU DESBERDINA K DITU BARRUAN)	19	28.440,00		14.220,00		16.783,45		
ZILAR BIDE 19200678 (PROIEKTU DESBERDINA K DITU BARRUAN)	19	45.963,00		22.981,50		33.089,57	8.433,43	
ASESORAMIENTO NUEVAS IDEAS	19	2.400,00	1.800,00		600,00	1.800,00		
ASESORAMIENTO PUESTA EN MARCHA	19	4.000,00			4.000,00			
NUEVAS IDEAS PROMOTORES	19	9.050,00	9.050,00	0,00	2.000,00	7.050,00		
PUESTA EN MARCHA PROMOTORES	19	6.900,00			6.900,00			
PROGRAMA LEHEN AUKERA 2019 EC LAK 0005G	20	2.000,00	2.000,00			2.000,00		
LANEKIN 20202268	20	36.207,00		36.207,00			36.207,00	
ZILAR BIDE 20202271	20	46.008,00		46.008,00			46.008,00	
HAZILAN 14 20200054	20	19.785,00	9.892,50	9.892,50			19.785,00	
PIZGARRI 2020 20200090	20	28.485,00	14.242,50	14.242,50		4.334,07	24.150,93	
<b>TOTAL LANBIDE</b>		<b>1.186.535,65</b>	<b>234.960,23</b>	<b>304.856,96</b>	<b>23.358,74</b>	<b>357.867,35</b>	<b>203.430,91</b>	<b>0,00</b>





Organismo/ subvención	Año concesión	Importe concedido	Cobros 2020	Saldo deudor 31.12.2020	Minoraciones	Ingreso 2020	Ajustes por periodif. 20	Subv.de cap. (Neto Pte.)
<b>Otros</b>								
Miner	99	186.313,75						34.874,79
GARAPEN (HAZILAN 2016)	16	22.780,04						
TXERTATU MERKATUAN (16-18)	16	20.468,96						
GARAPEN (HAZILAN 2017)	17	34.305,10						
TXERTATU MERKATUAN (16-18)	17	40.937,91						
GARAPEN BATERA (DEBEGESA)	18	11.254,26						
PROGRAMA BERRINGURUMENA: PROYECTOS DE INNOVACION Y DEMOSTRACION	18	25.000,00	23.742,90	0,00	1.257,10			
HAZILAN 2018	18	69.249,86		49.356,82				
TXERTATU MERKATUAN (16-18)	18	46.710,32	8.162,76	21.525,75				
KONTSUMOBIDE	18	42.851,24						
HAZINNOVA	19	2.000,00						
HAZINNOVA	19	1.750,00						
HAZILAN 2019	19	41.968,50		26.025,37				
KONTSUMOBIDE	19	40.993,80	9.918,36		330,18			
HAZILAN 2020 11-12-13	20	45.000,00		45.000,00		45.000,00		
HAZINNOVA	20	1.400,00	1.400,00			1.400,00		
KONTSUMOBIDE	20	39.200,36	29.400,27	9.800,09		39.200,36		
<b>TOTAL OTROS</b>		<b>672.184,10</b>	<b>72.624,29</b>	<b>151.708,03</b>	<b>1.587,28</b>	<b>85.600,36</b>	<b>0,00</b>	<b>34.874,79</b>

<b>TOTAL ORGANISMOS EXTERNOS</b>		<b>3.569.456,36</b>	<b>761.991,41</b>	<b>811.603,01</b>	<b>30.638,42</b>	<b>910.578,58</b>	<b>515.315,71</b>	<b>34.874,79</b>
----------------------------------	--	---------------------	-------------------	-------------------	------------------	-------------------	-------------------	------------------



▪ Ejercicio 2019:

**A.- Ayuntamientos socios:**

Ayuntamiento	Año	Importe concedido	Cobros 2019	Saldo deudor 2019	Minoraciones	Ingreso ejercicio 2019	Ajustes por periodific. 19	Subv. de capital
<b>LEZO</b>								
Adq. acciones Badia Berri	02	8.564,42						434,34
Aportaciones 2010	10	289.495,15						6,74
Adq. Part. Bidasoa Oarsoko industrialdea	12	313.054,02						237.921,06
Aportaciones 2012	12	243.679,77						0,00
Adquisición Inmovilizado 2013	13	1.493,29						0,00
Adquisición Inmovilizado 2014	14	10.986,36						954,55
Adquisición Inmovilizado 2015	15	4.477,36						447,56
EUSKARA	15	28.857,11						
Adquisición Inmovilizado 2016	16	4.279,08						1.545,83
LEZOKO ENPLEGU PLAN PROPIOA	16	115.839,26						
Adquisición Inmovilizado 2017	17	13.032,21						6.307,41
ENPLEGUA	17	80.170,08						
ENPLEGU KONTRATAZIO PROGRAMAK	17	48,15						
TURISMO SUSTA PENA	17	59.305,40						
ENPRESA ETA EKINTZA ILETZA	17	94.020,38						
LURRALDE KUDEAKETA	17	22.185,50						
KONTSUMOA	17	9.763,39						
LEZOKO ENPLEGU PLANA PROPIOA	17	124.441,67	27.956,87			31.411,66		
COFINANCIACION ACCIONES LOCALES	17	3.370,70						
TALLER OCUPACIONAL EREITEN 2018	17	17.083,39			1.335,01			
Adquisición Inmovilizado 2018	18	15.706,53						8.557,64
ENPLEGUA	18	80.013,35	4.001,00	0,13		5.573,40		
PERSONAL PROG. CONT	18	295,04	14,41	0,34				
ENPLEGU KONTRATAZIO PROGRAMAK	18	3.000,00						
TURISMO SUSTA PENA	18	68.848,05	3.442,40			4.168,32	218,75	
ENPRESA ETA EKINTZA ILETZA	18	102.521,44	5.126,07			279,99	3.000,00	
EUSKARA	18	31.186,41				3.481,09		
LURRALDE KUDEAKETA	18	20.645,42	1.032,27			561,85		
KONTSUMOA	18	8.479,22	423,96			455,26		
PLAN DE EMPLEO PROPIO LEZO KOKATU 18-19	18	90.000,00		18.000,00		65.621,78	24.378,22	
COFINANCIACION ACCIONES LOCALES	18	3.542,49	3.542,49			2.950,54	333,19	
Adquisición Inmovilizado 2019	19	6.316,89	6.316,89					4.442,78
Altas inmovilizado	19	-6.316,89	-6.316,89			-6.316,89		
IMPULSO DE LA ECONOMIA VINCULADA AL MAR	19	2.021,39	1.516,04	505,35		1.750,20	271,19	
FOMENTO DEL DESARROLLO Y REGENERACION DE LA INDUSTRIA Y SERVICIOS VINCULADOS	19	66.910,23	50.182,68	16.727,55		59.965,43	6.944,80	
PROMOVER NUEVOS MODOS DE UTILIZACION DE RECURSOS NATURALES: PRODUCCION AGRARIA LOCAL Y GEODIVERSIDAD	19	4.318,23	3.238,68	1.079,56		3.874,58	443,65	
LA ATENCION A LAS PERSONAS, SECTOR DE OPORTUNIDAD	19	20.440,60	15.330,47	5.110,13		17.914,13	2.526,47	
IMPULSO DE LA INSERCIÓN SOCIOLABORAL DE COLECTIVOS DESFAVORECIDOS	19	96.245,47	72.184,10	24.061,37		84.111,96	12.133,51	
EL SECTOR TURISTICO, ACTIVIDAD CON POTENCIAL DADO EL ATRACTIVO DE LA COMARCA. EL PEQUEÑO COMERCIO, UN ALIADO	19	62.350,01	46.762,51	15.587,50		55.276,48	7.073,53	
REGENERACION URBANA Y MOVILIDAD	19	21.718,31	16.288,73	5.429,58		19.688,16	2.030,15	
EUSKARA	19	31.116,11	31.115,74	0,37		24.679,27	6.436,84	
OFICINA DE CONSUMO	19	12.002,40	9.001,81	3.000,60		10.365,71	1.636,70	
EREITEN 2019	19	17.083,33	17.083,33			16.584,43	498,90	
SOLDATA IGOERAK	19	5.892,97		5.892,97		5.892,97		
PLAN DE EMPLEO PROPIO 2019	19	21.944,89	21.944,89			21.944,89		
COFINANCIACION ACCIONES LOCALES PROMOCION EMPLEO 19-20	19	2.019,00		2.019,00			2.019,00	
ENPLEGU KONTRATAZIO PROGRAMAK	19	3.000,00	3.000,00			3.000,00		
IAE 2019	19	950,00	950,00			950,00		
KOKATU LEZO 19-20	19	35.000,00		35.000,00				35.000,00
<b>TOTAL LEZO</b>		<b>2.271.397,58</b>	<b>334.138,45</b>	<b>132.414,44</b>	<b>1.335,01</b>	<b>434.185,21</b>	<b>104.944,90</b>	<b>260.617,91</b>



Ayuntamiento	Año	Importe concedido	Cobros 2019	Saldo deudor 2019	Minoraciones	Ingreso 2019	Ajustes por periodif. 19	Subv.de cap. (Neto Pte.)
<b>PASAIA</b>								
Adq. acciones Badia Berri	02	8.564,42						434,33
Aportaciones 2010	10	483.073,31						6,74
Adq. acciones Bidasoa Oarsoko Industrialdea	12	313.054,02						237.921,06
Aportaciones 2012	12	404.064,87						0,00
Adquisición Inmovilizado 2013	13	1.493,29						0,00
Adquisiciones Inmovilizado 2014	14	10.986,36						954,55
Adquisiciones Inmovilizado 2015	15	7.292,44						447,56
EUSKARA	15	41.775,84						
Adquisición Inmovilizado 2016	16	6.969,62						1.545,83
TURISMO SUSTA PENA	16	145.089,00						
Adquisición Inmovilizado 2017	17	21.259,29						10.289,21
ENPLEGUA	17	134.902,98						
ENPLEGU KONTRATAZIO PROGRAMAK	17	120,38						
TURISMO SUSTA PENA	17	143.319,75						
ENPRESA ETA EKINTZAILETZA	17	104.915,26						
EUSKARA	17	46.125,90						
LURRALDE KUDEAKETA	17	35.281,41						
KONTSUMOA	17	16.365,38						
COFINANCIACION ACCIONES LOCALES	17	15.404,11						
TALLER OCUPACIONAL EREITEN 2018	17	17.083,39			1.335,01			
Adquisición Inmovilizado 2018	18	26.381,27						14.373,73
ENPLEGUA	18	140.832,05	35.208,01			7.863,39		
PERSONAL PROG. CONT	18	737,61	184,40					
ENPLEGU KONTRATAZIO PROGRAMAK	18	7.500,00	7.500,00					
TURISMO SUSTA PENA	18	119.529,31	29.882,73			5.399,74		
ENPRESA ETA EKINTZAILETZA	18	111.733,12	27.933,28				4.627,67	
EUSKARA	18	49.454,20				2.047,84	3.472,33	
LURRALDE KUDEAKETA	18	33.851,20	8.462,80			792,70		
KONTSUMOA	18	15.429,57	3.857,39			642,32		
EKHBP	18	0,00						
Altas inmovilizado	18	-26.381,27						
ASAP	18	0,00						
ITSAS JAIALDIA 2018 PASAIA	18	50.000,00						
APORTACION ESPECIAL EUSKARA (Iraitz Pazos)	18	9.865,32						
GAZTEBI ZUZENDURIKO ENPLEGU PLANA	18	25.948,07	25.948,07			21.157,35		
COFINANCIACION ACCIONES LOCALES	18	14.154,07	14.154,07			9.751,41	1.658,68	
Adquisición Inmovilizado 2019	19	9.605,66	9.605,66					6.755,83
Altas inmovilizado	19	-9.605,66	-9.605,66			-9.605,66		
IMPULSO DE LA ECONOMIA VINCULADA AL MAR	19	13.744,68	10.308,52	3.436,17		13.473,49	271,19	
FOMENTO DEL DESARROLLO Y REGENERACION DE LA INDUSTRIA Y SERVICIOS VINCULADOS	19	71.129,97	53.347,48	17.782,50		64.185,18	6.944,80	
PROMOVER NUEVOS MODOS DE UTILIZACION DE RECURSOS NATURALES: PRODUCCION AGRARIA LOCAL Y GEODIVERSIDAD	19	4.471,22	3.353,42	1.117,80		4.027,57	443,65	
LA ATENCION A LAS PERSONAS, SECTOR DE OPORTUNIDAD	19	24.432,14	18.324,11	6.108,03		21.905,67	2.526,47	
IMPULSO DE LA INSERCIÓN SOCIOLABORAL DE COLECTIVOS DESFAVORECIDOS	19	136.655,68	102.491,77	34.163,92		124.522,17	12.133,51	
EL SECTOR TURISTICO, ACTIVIDAD CON POTENCIAL DADO EL ATRACTIVO DE LA COMARCA. EL PEQUEÑO COMERCIO, UN ALIADO	19	126.465,43	94.849,07	31.616,36		118.333,15	8.132,28	
REGENERACION URBANA Y MOVILIDAD	19	35.932,12	26.949,09	8.983,03		33.901,97	2.030,15	
EUSKARA	19	48.840,68	48.840,68	0,00		40.967,83	7.872,85	
OFICINA DE CONSUMO	19	19.060,80	14.295,60	4.765,20		17.424,11	1.636,70	
PROGRAMA CONTRATACIÓN DE EMPLEO	19	7.500,00	7.500,00			7.500,00		
EKARPEN BEREZIA IRAITZ PAZOS	19	295,20	295,20			295,20		
EKARPEN BEREZIA EGOITZ ALBIZU	19	8.763,85	8.506,26	257,59		8.763,85		
TALLER OCUPACIONAL EREITEN	19	17.083,39	17.083,39			16.584,48	498,91	
FESTIVAL MARITIMO DE PASAIA 2020	19	33.539,96		33.539,96		217,80	33.322,16	
COFINANCIACION ACCIONES LOCALES PROMOCION EMPLEO 19-20	19	4.038,00		4.038,00			4.038,00	
SOLDATA IGOERAK	19	11.785,94		11.785,94		11.785,94		
<b>TOTAL PASAIA</b>		<b>3.099.914,61</b>	<b>559.275,33</b>	<b>157.594,49</b>	<b>1.335,01</b>	<b>521.937,48</b>	<b>89.609,35</b>	<b>272.728,84</b>



Ayuntamiento	Año	Importe concedido	Cobros 2019	Saldo deudor 2019	Minoración	Ingreso ejercicio 2019	Ajustes por periodific. 2019	Subv. de capital
<b>ERRETERIA</b>								
Adq. acciones Badia Berri	02	8.564,42						434,33
Aportaciones 2010	10	527.406,35						6,74
Aportaciones 2012	12	467.285,37						0,00
Adq. acciones Bidasoa Oarso Industrialdea	12	313.054,02						237.921,06
Adquisición Inmovilizado 2013	13	1.493,29						0,00
Adquisiciones Inmovilizado 2014	14	10.986,36						954,55
Adquisiciones Inmovilizado 2015	15	8.466,69						447,56
ELUSKARA	15	61.650,81						
Adquisición Inmovilizado 2016	16	8.318,57						1.545,83
CONTRATACION PUBLICA	16	427.830,64						
Ayudas a la contratación	16	92.731,50						
Adquisición Inmovilizado 2017	17	27.321,86						13.223,41
ENPLEGUA	17	199.359,18						
ENPLEGU KONTRATAZIO PROGRAMAK	17	240,75						
TURISMO SUSTA PENA	17	122.432,61						
ENPRESA ETA EKINTZA ILETZA	17	120.038,89						
LURRALDE KUDEAKETA	17	47.713,01						
KONTSUMOA	17	26.448,65						
PLAN RECOLOCACION TRABAJADORES SERV.GRUA 2017-2020	17	115.785,70	2.915,03	41.714,28	38.799,25	934,41	58.432,26	
COFINANCIACION ACCIONES LOCALES	17	16.335,70						
ACCIONES LOCALES PROMOCIÓN EMPLEO	17	447.893,86	177.648,46	-0,11	23.897,55	22.562,50		
Adquisición Inmovilizado 2018	18	31.924,41						17.393,88
ENPLEGUA	18	216.392,09	49.155,96			9.345,13		
PERSONAL PROG. CONT	18	1.475,22	368,81					
ENPLEGU KONTRATAZIO PROGRAMAK	18	15.000,00	15.000,00					
TURISMO SUSTA PENA	18	128.045,30	28.791,80			6.087,93	756,25	
ENPRESA ETA EKINTZA ILETZA	18	134.648,64	30.753,72				5.499,69	
ELUSKARA	18	71.865,98			3.077,99		4.943,83	
LURRALDE KUDEAKETA	18	46.432,37	11.109,89				942,07	
KONTSUMOA	18	26.373,06	6.189,20			748,95	14,41	
EKHBP	18	0,00						
Altas inmovilizado	18	-31.924,41						
ASAP	18	0,00						
ERRETERIAKO ENPLEGU PLANA PROPIOA 2017	18	23.226,22						
PLAN DE EMPLEO PROPIO ERRETERIA (2.FASEA)	18	24.000,09						
PLAN RECOLOCACION TRABAJADORES OTA 2018-2021	18	208.414,26	58.242,85	112.628,56	37.542,85	21.856,72	149.014,69	
IAE 2017	18	70.387,21						
COFINANCIACION ACCIONES LOCALES PROMOCION EMPLEO	18	15.319,70	15.319,70			8.963,76		
ACCIONES LOCALES PROMOCIÓN EMPLEO	18	420.735,42	231.404,48	189.330,94		381.458,78	39.276,64	
Adquisición Inmovilizado 2019	19	12.630,45	12.630,45					8.883,23
Altas inmovilizado	19	-12.630,45	-12.630,45			-12.630,45		
IMPULSO DE LA ECONOMIA VINCULADA AL MAR	19	2.177,25		2.082,45	94,79	1.729,75	352,70	
FOMENTO DEL DESARROLLO Y REGENERACION DE LA INDUSTRIA Y SERVICIOS VINCULADOS	19	91.387,54		88.960,05	2.427,49	79.927,99	9.032,06	
PROMOVER NUEVOS MODOS DE UTILIZACION DE RECURSOS NATURALES: PRODUCCION AGRARIA LOCAL Y GEODIVERSIDAD	19	4.573,21		4.418,13	155,07	3.841,14	576,99	
LA ATENCION A LAS PERSONAS, SECTOR DE OPORTUNIDAD	19	24.946,08		24.062,98	883,10	20.777,18	3.285,80	
IMPULSO DE LA INSERCIÓN SOCIOLABORAL DE COLECTIVOS DESFAVORECIDOS	19	220.663,64		216.422,49	4.241,16	200.642,24	15.780,24	
EL SECTOR TURISTICO, ACTIVIDAD CON POTENCIAL DADO EL ATRACTIVO DE LA COMARCA: EL PEQUEÑO COMERCIO, UN ALIADO	19	140.184,14		135.113,53	5.070,61	124.900,75	10.212,78	
REGENERACION URBANA Y MOVILIDAD	19	41.174,72		40.465,10	709,62	37.824,79	2.640,31	
ELUSKARA	19	71.609,25		71.609,25		61.563,76	10.045,49	
OFICINA DE CONSUMO	19	30.260,42		29.688,32	572,09	27.559,72	2.128,60	
IAE 2018	19	70.444,55		70.444,55		70.444,55		
COFINANCIACION ACCIONES LOCALES PROMOCION EMPLEO 19-20	19	7.403,00		7.403,00			7.403,00	
ASISTENCIA TÉCNICA PARA EL DISEÑO, PLANIFICACIÓN Y DINAMIZACIÓN DE LA ACTIVIDAD DE DINAMIZACIÓN COMERCIAL EN 2019	19	18.029,00	18.029,00			18.029,00		
ATLANTIKALDIA	19	5.686,95		5.686,95		5.686,95		
PLAN DE EMPLEO PROPIO	19	50.450,37	31.990,90	18.459,47		42.045,18	8.405,19	
ATLANTIKALDIA	19	23.096,16		19.133,97	3.962,19	19.133,97		
ARTISAU ALUOIA	19	135.000,00	69.171,18	65.828,82		69.171,17	65.828,83	
ENPLEGU KONTRATAZIO PROGRAMAK	19	15.000,00		15.000,00		15.000,00		
SOLDATA IGOERAK	19	16.837,06		16.837,06		16.837,06		
ACCIONES LOCALES DE PROMOCION DE EMPLEO (Lanbide)	19	287.967,66	158.382,22	129.585,44		4.673,56	283.294,10	
TALKA	19	327.234,96	179.979,23	147.255,73		4.587,52	322.647,44	
ACCIONES LOCALES DE PROMOCION DE EMPLEO (Lanbide)	19							
<b>TOTAL ERRETERIA</b>		<b>6.037.799,75</b>	<b>1.084.452,43</b>	<b>1.452.130,97</b>	<b>121.433,77</b>	<b>1.263.704,02</b>	<b>1.000.513,38</b>	<b>280.810,59</b>

Ayuntamiento	Año	Importe concedido	Cobros 2019	Saldo deudor 2019	Minoración 2019	Ingreso ejercicio 2019	Ajustes por periodific. 19	Subv. de capital
<b>OIARTZUN</b>								
Adq. acciones Badia Berri	02	8.564,42						434,33
Aportaciones 2010	10	374.781,11		25.788,05				6,74
Aportaciones 2012	12	326.411,86						0,00
Adq. Bidasoako Oarsoko Industrialdea	12	313.054,02						237.921,06
Adquisición Inmovilizado 2013	13	1.493,29						0,00
Adquisiciones Inmovilizado 2014	14	10.986,36						954,55
Adquisiciones Inmovilizado 2015	15	5.226,72						447,56
EUSKARA	15	34.820,00						
Adquisición Inmovilizado 2016	16	5.014,21						1.545,83
Adquisición Inmovilizado 2017	17	16.266,37						7.872,70
ENPLEGUA	17	100.780,52						
ENPLEGU KONTRATAZIO PROGRAMAK	17	72,23						
TURISMO SUSTA PENA	17	69.855,86						
ENPRESA ETA EKINTZA ILETZA	17	100.154,54						
LURRALDE KUDEAKETA	17	31.881,55						
KONTSUMOA	17	12.459,46						
ASAP	17	15.741,12						
COFINANCIACION ACCIONES LOCALES PROMOCION	17	430,20						
TALLER OCUPACIONAL ERETEEN 2018	17	17.083,39			1.335,01			
Adquisición Inmovilizado 2018	18	19.490,50						10.619,32
ENPLEGUA	18	102.135,01	5.524,11			7.595,74		
PERSONAL PROG. CONT	18	442,57	22,13					
ENPLEGU KONTRATAZIO PROGRAMAK	18	4.500,00						
TURISMO SUSTA PENA	18	77.374,93	3.868,75			5.702,96		
ENPRESA ETA EKINTZA ILETZA	18	114.180,28	5.709,01				4.468,41	
EUSKARA	18	39.617,70				1.390,61	3.031,59	
LURRALDE KUDEAKETA	18	30.408,98	1.520,45			765,28		
KONTSUMOA	18	11.140,85	557,04			619,95		
Altas inmovilizado	18	-19.490,50						
ASAP	18	11.074,80		5.537,40				
COFINANCIACION ACCIONES LOCALES PROMOCION	18	450,51	180,20	90,11			450,51	
APORTACION ESPECIAL EUSKARA (Iraitz Pazos)	18	2.240,92						
Adquisición Inmovilizado 2019	19	7.707,54	7.707,54					5.420,85
Altas inmovilizado	19	-7.707,54	-7.707,54			-7.707,54		
IMPULSO DE LA ECONOMIA VINCULADA AL MAR	19	2.021,39	1.516,04	505,35		1.750,20	271,19	
FOMENTO DEL DESARROLLO Y REGENERACION DE LA INDUSTRIA Y SERVICIOS VINCULADOS	19	74.188,64	55.641,48	18.547,16		67.243,84	6.944,80	
PROMOVER NUEVOS MODOS DE UTILIZACION DE RECURSOS NATURALES: PRODUCCION AGRARIA LOCAL Y GEODIVERSIDAD	19	4.318,23	3.238,68	1.079,56		3.874,58	443,65	
LA ATENCION A LAS PERSONAS, SECTOR DE OPORTUNIDAD	19	21.480,72	16.110,54	5.370,18		18.954,25	2.526,47	
IMPULSO DE LA INSERCIÓN SOCIOLABORAL DE COLECTIVOS DESFAVORECIDOS	19	99.895,20	74.921,40	24.973,80		87.761,69	12.133,51	
EL SECTOR TURISTICO, ACTIVIDAD CON POTENCIAL DADO EL ATRACTIVO DE LA COMARCA. EL PEQUEÑO COMERCIO, UN ALIADO	19	81.257,23	60.942,93	20.314,30		73.881,20	7.376,03	
REGENERACION URBANA Y MOVILIDAD	19	50.631,04	37.973,05	12.657,99		48.600,89	2.030,15	
EUSKARA	19	39.296,68	39.296,68	0,00		32.195,37	7.101,31	
OFICINA DE CONSUMO	19	14.167,08	10.625,32	3.541,77		12.530,39	1.636,70	
TALLER OCUPACIONAL ERETEEN	19	17.083,39	17.083,39	0,00		16.584,49	498,90	
PROGRAMA CONTRATACIÓN DE EMPLEO	19	4.500,00		4.500,00		4.500,00		
SOLDATA IGOERAK	19	7.576,68		7.576,68		7.576,68		
<b>TOTAL OIARTZUN</b>		<b>2.255.060,06</b>	<b>334.731,19</b>	<b>130.482,34</b>	<b>1.335,01</b>	<b>383.820,56</b>	<b>48.913,22</b>	<b>265.222,95</b>

<b>TOTAL AYUNTAMIENTOS</b>		<b>13.664.172,00</b>	<b>2.312.597,40</b>	<b>1.872.622,24</b>	<b>125.438,80</b>	<b>2.603.647,26</b>	<b>1.243.980,85</b>	<b>1.079.380,30</b>
----------------------------	--	----------------------	---------------------	---------------------	-------------------	---------------------	---------------------	---------------------

## B.- Organismos externos.

Organismo/ subvención	Año concesión	Importe concedido	Cobros 2019	Saldo deudor 31.12.2019	Minoraciones	Ingreso 2019	Ajustes por periodif. 19	Subv.de cap. (Neto Pte.)
<b>DIPUTACION FORAL</b>								
SAN MARCOS	14	800,00				149,10		
OARSOALDEAKO ADIMEN LEHIAKORRA II 316/2016	16	13.370,89						
SAN MARKO GOTORLEKUA-0210 FA/OF 411 2017	16	400,00				400,00		
PLAN DE ENERGIA DE OARSOALDEA-PEO 2017	17	50.000,00						
REGENERACION BAHIA DE PASAIALDEA	17	150.025,00						
EUSKERA REN ERABILERA SOZIALA NORMALIZATZEKO TOKIKO PLANAK 2017-UDAL-000031-01	17	2.065,00						
PLASMA 2017-GLAB-000051-01 (2017-2018)	17	19.759,00						
GURE MARKET II. PLAN DE ACCION	17	64.892,50	24.295,53			5.346,69		
HABIANI KREATIBOAK	17	40.952,55	12.233,18					
OARSOALDEA PIZTEN	17	33.645,11	13.458,04					
HABIANI TEKNOLOGIA, TEKNOLOGIA SOZIALA IMPULSANDO EL ECOSISTEMA EMPRENDEDOR DE OARSOALDEA	17	34.940,00	13.273,94					
INDUSTRIA 4.0	17	31.017,70						
CONVENIO COLABORACION 2017	17	25.346,00						
ENCUENTRO DE BEMBAKACIONES TRADICIONALES EN LA BAHIA DE PASAIA 2017-2018	17	30.000,00						
CASA VICTOR HUGO-0210 FA/OF 281 2017	17	130.000,00						
		3.100,00						
PLAN DE ENERGIA DE OARSOALDEA-PEO 2018	18	50.000,00	30.321,65					
ETORKIZUNA ERAIKIZ-GIPLZKOALAB (SAREAK SORTZEN)	18	20.000,00	13.177,00	6.823,00		20.000,00		
EUSKARA PLANA	18	2.000,00	2.000,00					
OARSOALDEA INSPRA(EKIN)TZAILEAK	18	25.456,24		12.034,15	788,70	18.321,54		
GURE MARKET III. CONSOLIDACION	18	58.682,72	29.341,36	26.088,78	3.252,58	40.244,59	15.185,55	
HABIAN BERRIKUNTZA GUNEA II	18	41.687,92	20.843,96	19.723,08	1.120,88	35.140,19		
OARSOALDEA ZILAR EKONOMIA	18	42.482,21	21.241,10	19.870,50	1.370,61	41.111,60		
OARSOALDEA KREATIBO ETA KOLABORATIBOIA	18	4.750,00	4.750,00			4.750,00		
OARSO COLLABORATIVE MACHINING	18	4.750,00	4.750,00			4.750,00		
LAN-UP	18	20.000,00	20.000,00			19.765,43		
INDUSTRIA 4.0	18	20.000,00	20.000,00			20.000,00		
TXEKIN 0052/2018	18	842,50						
TXEKIN 0051/2018	18	842,50						
TXEKIN 0053/2018	18	842,50						
TXEKIN 0054/2018	18	842,50						
TXEKIN 0068/2018	18	842,50						
TXEKIN 0079/2018	18	842,50						
TXEKIN 0067/2018	18	842,50						
TXEKIN 0193/2018	18	842,50						
TXEKIN 0179/2018	18	842,50						
TXEKIN 0385/2018	18	842,50						
TXEKIN 0406/2018	18	842,50						
TXEKIN 0386/2018	18	808,80						
TXEKIN 0530/2018	18	842,50			842,50			
TXEKIN 0613/2018	18	842,50	842,50					
GASTRONOMIA 4.0	18	18.384,00	10.847,00			15.843,00		
REGENERACION PASAIALDEA	18	149.982,50	133.992,58		15.989,92			
CONVENIO COLABORACION	18	30.000,00	30.000,00					
CENTROS MUSEISTICOS (SAN MARKO)	18	1.900,00		760,00		143,39	1.756,61	
CENTROS MUSEISTICOS (C.V.H.)	18	1.800,00	720,00					
PLAN DE ENERGIA DE OARSOALDEA	19	50.000,00	45.000,00	5.000,00		45.000,00	5.000,00	
REGENERACION PASAIALDEA - PLD's	19	14.025,00		14.025,00		14.025,00		
REGENERACION PASAIALDEA - Intermediación laboral	19	12.500,00		12.500,00		12.500,00		
ETORKIZUNA ERAIKIZ-GIPLZKOALAB (LABORATORIO DE DESARROLLO TERRITORIAL (LABDT))	19	16.787,95		16.787,95			16.787,95	
TXEKIN 0108/2019	19	842,50	842,50			842,50		
TXEKIN 0094/2019	19	842,50	842,50			842,50		
TXEKIN 0013/2019	19	842,50	842,50			842,50		
TXEKIN 0086/2019	19	842,50	842,50			842,50		
TXEKIN 0122/2019	19	842,50	842,50			842,50		
TXEKIN 0476/2019	19	842,50		842,50		842,50		
TXEKIN 0432/2019	19	842,50		842,50		842,50		
TXEKIN 0431/2019	19	842,50		842,50		842,50		
OARSOALDEA EKINTZAILERIA	19	10.128,21	4.805,05	5.323,16		180,00	9.948,21	
OARSOALDEA EREDUAK EREITEN	19	31.249,63		31.249,63			31.249,63	
STEMen EKITEN	19	35.913,69		35.913,69		5.958,94	29.954,75	
EUSKARA REN ERABILERA NORMALIZATZEKO TOKIKO PLANAK	19	2.000,00	1.080,00	2.000,00		2.000,00		
LAN-UP OARSOALDEA II	19	20.000,00		20.000,00			20.000,00	
OARSOALDEA ZILAR-KOLOREKOA	19	4.750,00		4.750,00			4.750,00	
OARSOALDEAKO SORTZAILIEN TALDEA	19	4.750,00		4.750,00			4.750,00	
GURE MARKET IV: CREACION DE LA COMUNIDAD GURE MARKET	19	60.000,00	36.114,85	23.885,15			60.000,00	
ITSAS OARSOALDEA ITSASOAREKIN LOTUTAKO EKONOMIAREN BULTZADA	19	36.802,52	22.151,96	14.650,56		1.092,16	35.710,36	
OARSOALDEA KREATIBOIA	19	40.000,00	24.076,56	15.923,44			40.000,00	
INDUSTRIA 4.0	19	20.000,00	10.000,00	10.000,00			20.000,00	
SAREAK SENDOTZEN (*)	19	20.000,00		20.000,00			20.000,00	
CONVENIO COLABORACION	19	30.000,00		30.000,00		10.000,00	20.000,00	
CENTROS MUSEISTICOS	19	1.800,00	1.080,00	720,00		1.800,00		
<b>TOTAL D.F.G.</b>		<b>1.551.397,64</b>	<b>554.608,76</b>	<b>355.305,59</b>	<b>23.365,19</b>	<b>325.261,63</b>	<b>335.093,06</b>	<b>0,00</b>

GOBIERNO VASCO	Año conc.	Importe concedido	Cobros 2019	Saldo deudor 31.12.2019	Minoraciones	Ingreso 2019	Ajustes por periodif. 19	Subv.de cap. (Neto Pte.)
<b>GOBIERNO VASCO</b>								
PROYECTOS TERRITORIALES 2017	17	39.699,77			22.590,40			
PRORROGA ITOURBASK 2017 (12.000 OTE y 6.200 CVH)	17	18.200,00						
OARSOALDEA IKASTEN (BOZI)	18	35.000,00	15.750,00	19.250,00		35.000,00		
ITOURBASK	18	18.200,00				10.000,00		
PROYECTOS TERRITORIALES TURISTICOS	18	15.918,22	2.240,57		2.534,90	12.465,10		
FESTIVAL INTERNACIONAL MARITIMO DE PASAIA (G.V.)	18	12.500,00	12.500,00				12.500,00	
ITOURBASK	19	18.200,00	18.200,00			18.200,00		
PROYECTOS TERRITORIALES TURISTICOS 0028-PTT-2019	19	17.153,49	12.007,00	5.146,49		15.914,97	1.238,52	
<b>TOTAL GOBIERNO VASCO</b>		<b>174.871,48</b>	<b>60.697,57</b>	<b>24.396,49</b>	<b>25.125,30</b>	<b>91.580,07</b>	<b>13.738,52</b>	<b>0,00</b>

Organismo/ subvención	Año concesión	Importe concedido	Cobros 2019	Saldo deudor 31.12.2019	Minoraciones	Ingreso 2019	Ajustes por periodif. 19	Subv.de cap. (Neto Pte.)
<b>LANBIDE</b>								
ORIENTACION 2016	16	127.500,00						
MECANIZADO POR ARRANQUE DE VIRUTA 17200292	17	53.460,00						
DISEÑO DE TUBERÍA INDUSTRIAL 17200300	17	35.574,00						
MANTENIMIENTO Y MONTAJE MECÁNICO DE EQUIPO INDUSTRIAL 17200293	17	42.916,50						
FORMACION EN EL PUESTO DE TRABAJO 17201699	17	28.980,00	5.166,00					
ABIATU 17201704	17	39.236,40	14.869,26	0,03				
ASESORAMIENTO NUEVAS IDEAS	17	300,00						
ASESORAMIENTO PUESTA EN MARCHA	17	1.000,00						
NUEVAS IDEAS PROMOTORES	17	1.300,00						
PUESTA EN MARCHA PROMOTORES	17	1.950,00						
Orientación	17	106.250,00	53.023,00		102,00	18.080,64		
CENTRO DE EMPLEO	17	44.000,00	22.000,00			12.908,35		
PROGRAMA LEHEN AUKERA 2017CC00012G	18	1.400,00						
LANEKIN 18200001	18	31.374,00		15.183,00	504,00	30.870,00		
HAZILAN OARSOALDEA 18200649 (tiene parte de formación y parte de FPT)	18	16.380,00		8.190,00		16.380,00		
PIZGARRI 18200652	18	26.998,65	13.499,32	12.491,33	1.008,00	23.935,55		
PROGRAMA OPERATIVO EMPLEO JUVENIL 2014-2020 EXPTE RV18-GRL-10G	18	60.380,00	53.850,00			53.850,00		
MANTENIMIENTO Y MONTAJE MECANICO EQUIPO INDUSTRIAL 18201534	18	28.779,30	14.389,65	12.661,29	1.728,36	27.050,94		
MANTENIMIENTO Y MONTAJE MECANICO EQUIPO INDUSTRIAL 18201535	18	25.581,60	12.790,80	10.974,43	1.816,37	23.765,23		
MANTENIMIENTO Y MONTAJE MECANICO EQUIPO INDUSTRIAL 18201536	18	28.779,30	14.389,65	14.389,65		13.365,00	15.414,30	
MANTENIMIENTO Y MONTAJE MECANICO EQUIPO INDUSTRIAL 18201537	18	25.581,60	12.790,80	12.790,80			25.581,60	
MANTENIMIENTO Y MONTAJE MECANICO EQUIPO INDUSTRIAL 18201695	18	28.779,30	14.389,65	11.419,65	2.970,00	25.809,30		
MANTENIMIENTO Y MONTAJE MECANICO EQUIPO INDUSTRIAL 18201697	18	25.581,60	12.790,80	9.193,80	3.597,00	20.214,60	1.770,00	
MANTENIMIENTO Y MONTAJE MECANICO EQUIPO INDUSTRIAL 18201702	18	28.779,30	14.389,65	14.389,65		6.075,00	22.704,30	
MANTENIMIENTO Y MONTAJE MECANICO EQUIPO INDUSTRIAL 18201704	18	25.581,60	12.790,80	12.790,80		0,00	25.581,60	
ASESORAMIENTO NUEVAS IDEAS	18	1.800,00	1.800,00			1.800,00		
NUEVAS IDEAS PROMOTORES	18	6.750,00	6.750,00			6.750,00		
ASESORAMIENTO PUESTA EN MARCHA	18	6.000,00	1.000,00		5.000,00	1.000,00		
PUESTA EN MARCHA PROMOTORES	18	10.125,00	1.725,00		8.400,00	1.725,00		
CENTRO DE EMPLEO	19	88.000,00	22.000,00	66.000,00		18.333,33	69.666,67	
ORIENTACION	19	127.500,00	31.875,00	95.625,00		31.875,00	95.625,00	
HAZILAN OARSOALDEA 11 19200671	19	19.760,00	9.880,00	9.880,00			19.760,00	
HAZILAN OARSOALDEA 12 19200675	19	19.760,00	9.880,00	9.880,00			19.760,00	
LANEKIN+ 19200656	19	33.867,00	16.933,50	16.933,50		8.840,30	25.026,70	
M-BURDIN 19200661	19	72.693,00	36.346,50	36.346,50		22.080,00	50.613,00	
PIZGARRI+45 19200665 (PROIEKTU DESBERDINAK DITU BARRUAN)	19	28.440,00	14.220,00	14.220,00		11.656,55	16.783,45	
ZILAR BIDE 19200678 (PROIEKTU DESBERDINAK DITU BARRUAN)	19	45.963,00	22.981,50	22.981,50		4.440,00	41.523,00	
ASESORAMIENTO NUEVAS IDEAS	19	2.400,00	2.400,00	2.400,00		0,00	2.400,00	
ASESORAMIENTO PUESTA EN MARCHA	19	4.000,00	4.000,00	4.000,00		0,00	4.000,00	
NUEVAS IDEAS PROMOTORES	19	9.050,00	9.050,00	9.050,00		0,00	9.050,00	
PUESTA EN MARCHA PROMOTORES	19	6.900,00	6.900,00	6.900,00		0,00	6.900,00	
<b>TOTAL LANBIDE</b>		<b>1.319.451,15</b>	<b>446.520,88</b>	<b>428.690,93</b>	<b>25.125,73</b>	<b>380.804,79</b>	<b>452.159,62</b>	<b>0,00</b>



Organismo/ subvención	Año concesión	Importe concedido	Cobros 2019	Saldo deudor 31.12.2019	Minoraciones	Ingreso 2019	Ajustes por periodif. 19	Subv.de cap. (Neto Pte.)
<b>Otros</b>								
Miner	99	186.313,75						36.166,96
GARAPEN (HAZILAN 2016)	16	22.780,04	14.503,36					
TXERTATU MERKATUAN (16-18)	16	20.468,96	17.350,99					
VALORA - PLAN DE EMPLEO 2016	16	72.125,98						
GARAPEN (HAZILAN 2017)	17	34.305,10	34.305,10					
TXERTATU MERKATUAN (16-18)	17	40.937,91	14.603,74					
TRANSMISIÓN EMPRESARIAL 2017	17	3.418,60						
GARAPEN BATERA (DEBEGESA)	18	11.254,26	4.203,88					
OMIC 2017	17	42.512,99						
PROGRAMA BERRINGURUMENA: PROYECTOS DE INNOVACION Y DEMOSTRACION	18	25.000,00		25.000,00		23.983,60		
HAZILAN 2018	18	69.249,86	19.893,04	49.356,82	15.943,13			
TXERTATU MERKATUAN (16-18)	18	46.710,32	17.021,81	29.688,51				
KONTSUMOBIDE	18	42.851,24	10.712,93					
HAZINNOVA	19	2.000,00	2.000,00			2.000,00		
HAZINNOVA	19	1.750,00	1.750,00			1.750,00		
HAZILAN 2019	19	41.968,50		26.025,37		41.968,50		
KONTSUMOBIDE	19	40.993,80	30.745,26	10.248,54		40.993,80		
<b>TOTAL OTROS</b>		<b>704.641,31</b>	<b>167.090,11</b>	<b>140.319,24</b>	<b>15.943,13</b>	<b>110.695,90</b>	<b>0,00</b>	<b>36.166,96</b>

<b>TOTAL ORGANISMOS EXTERNOS</b>		<b>3.750.361,58</b>	<b>1.227.837,32</b>	<b>948.712,25</b>	<b>89.559,35</b>	<b>908.342,39</b>	<b>800.991,20</b>	<b>36.166,96</b>
----------------------------------	--	---------------------	---------------------	-------------------	------------------	-------------------	-------------------	------------------

## **NOTA 12.- NEGOCIOS CONJUNTOS**

Con fecha 11 de abril de 2018, 4 agencias de desarrollo (Oarsoaldea, S.A., Agencia de Desarrollo del Bidasoa, S.A., Debegasa, S.A. y Urola Garaiko Garapenerako Agentzia, S.A.), constituyeron la Unión Temporal de Empresas "OARSOALDEA, BIDASOA ACTIVA, DEBEGESA Y UGGASA", cuyo objeto era el desarrollo de acciones de acompañamiento a la inserción laboral de personas desempleadas de larga duración en el Territorio Histórico de Gipuzkoa. La duración de la UTE venía determinada hasta que se ejecutara y liquidara el contrato administrativo, que en ningún caso excedería, inicialmente más allá del 2019.

A la fecha de formulación de las Cuentas Anuales del ejercicio 2019, únicamente quedaba pendiente de recibir las resoluciones de Lanbide para posteriormente proceder a la liquidación de la Unión Temporal de Empresas, que finalmente se ha producido a lo largo del ejercicio 2020.

## **NOTA 13.- PROVISIONES Y CONTINGENCIAS**

El detalle de las provisiones del balance, así como los principales movimientos registrados durante los ejercicios 2020 y 2019, son los siguientes:

Cuentas y Conceptos	31.12.18	Bajas	31.12.19	Altas	31.12.20
Provisiones op. No comerciales	32.000,00	-32.000,00	0,00	89.686,48	89.686,48
<b>Total</b>	<b>32.000,00</b>	<b>-32.000,00</b>	<b>0,00</b>	<b>89.686,48</b>	<b>89.686,48</b>

Al cierre del ejercicio 2018, se registró en este epígrafe la provisión por deterioro de operaciones no comerciales, por el importe de fondos traspasado a Oarsoatek, S.L. durante el ejercicio 2019, el cual ya fue cancelado en el mismo ejercicio. (Ver Nota 8.1.1.)

Asimismo, al cierre del ejercicio 2020 Lanbide ha notificado la posible minoración de la subvención "Acciones Locales Promoción Empleo" correspondiente al ejercicio 2018 de la que aún quedaban pendientes de cobro 189.330,94 euros y por ello, la Sociedad por prudencia ha provisionado al cantidad de 89.686,48 euros en este epígrafe. (Ver Nota 11.5)



#### **NOTA 14.- INFORMACIÓN SOBRE MEDIOAMBIENTE**

Dada la actividad a la que se dedica la Sociedad, la misma no tiene responsabilidades, gastos, activos, ni provisiones ni contingencias de naturaleza medioambiental que pudieran ser significativos en relación con el patrimonio, la situación financiera y los resultados de la misma. Por este motivo, no se incluyen desgloses específicos en la presente memoria de las cuentas anuales respecto de cuestiones medioambientales.

#### **NOTA 15.- OPERACIONES CON PARTES VINCULADAS**

**15.1.** Los cuatro ayuntamientos socios de la sociedad se constituyen como miembros del Consejo de Administración, y en razón al ejercicio de su cargo no han percibido durante el ejercicio 2020 remuneración alguna.

Por otra parte, no se han concedido por parte de la Sociedad anticipos, ni créditos o préstamos, ni existen obligaciones contraídas en materia de seguros, planes de pensiones, u otras prestaciones a los miembros de dicho órgano.

**15.2.** Durante el ejercicio 2020, los miembros del Órgano de Administración y personal de alta dirección no han realizado con la Sociedad operaciones ajenas al tráfico ordinario o en condiciones distintas a las de mercado.

Los miembros del Órgano de Administración, dada su naturaleza o carácter público municipal, han realizado operaciones con entidades cuyo objeto social es el mismo, análogo o complementario al de OARSOALDEA, S.A.

Asimismo, algunos de estos miembros tienen participaciones en empresas cuyo objeto social es el mismo, análogo o complementario al de la Sociedad, y desarrollan cargos o funciones en dicho tipo de sociedades, si bien lo hacen dado el carácter público de las mismas.

**15.3.** Los saldos deudores y acreedores al 31 de diciembre de 2020 y 2019 de OARSOALDEA, S.A. con sus socios Ayuntamientos así como el volumen de las transacciones llevadas a cabo con los mismos durante los ejercicios 2020 y 2019 se resumen en los siguientes cuadros:

- Ejercicio 2020:

Concepto	(Nota 11.5)		(Nota 11.5)		
	Saldo deudor	Saldo acreedor l/p	Saldo acreedor c/p	Ingresos	Gastos
Ayto. Errenteria (aportaciones)	2.051.608,43			1.260.807,67	
Ayto. Lezo (aportaciones)	114.042,29			328.564,92	
Ayto. Oiartzun (aportaciones)	82.626,66			357.871,96	
Ayto. Pasaia (aportaciones)	113.433,54			455.360,26	
<b>Total</b>	<b>2.361.710,92</b>	<b>0,00</b>	<b>0,00</b>	<b>2.402.604,81</b>	<b>0,00</b>



- Ejercicio 2019:

Concepto	(Nota 11.5)		(Nota 11.5)		
	Saldo deudor	Saldo acreedor l/p	Saldo acreedor c/p	Ingresos	Gastos
Ayto. Errenteria (aportaciones)	1.452.130,97			1.263.704,02	
Ayto. Lezo (aportaciones)	132.414,44			434.185,21	
Ayto. Oiartzun (aportaciones)	130.482,34			383.820,56	
Ayto. Pasaia (aportaciones)	157.594,49			521.937,48	
<b>Total</b>	<b>1.872.622,24</b>	<b>0,00</b>	<b>0,00</b>	<b>2.603.647,27</b>	<b>0,00</b>

**15.4** Los saldos deudores y acreedores al 31 de diciembre de 2020 y 2019 de OARSOALDEA, S.A. con las entidades en las que ostenta participaciones sociales así como el volumen de las transacciones llevadas a cabo con las mismas durante los ejercicios 2020 y 2019 son los siguientes:

- Ejercicio 2020:

Concepto	Saldo deudor	Saldo acreedor	Ingresos	Gastos
Agencia Badia Berri, S.A.	145.344,87	0,00	0,00	0,00
<b>Total</b>	<b>145.344,87</b>	<b>0,00</b>	<b>0,00</b>	<b>0,00</b>

- Ejercicio 2019:

Concepto	Saldo deudor	Saldo acreedor	Ingresos	Gastos
Agencia Badia Berri, S.A.	131.374,87	0,00	0,00	0,00
<b>Total</b>	<b>131.374,87</b>	<b>0,00</b>	<b>0,00</b>	<b>0,00</b>

**15.5** Durante el ejercicio 2020 y 2019, no se han recibido dividendos de las entidades participadas ni se han repartido dividendos a favor de los accionistas de OARSOALDEA, S.A.



## **NOTA 16.- OTRA INFORMACION**

**16.1 Personal:** el número medio de personas empleadas durante los ejercicios 2020 y 2019, detallado por categorías y por sexos, es el siguiente:

Puesto	2020			2019		
	Total	Hombres	Mujeres	Total	Hombres	Mujeres
Dirección	7	3	4	8	4	4
Administración	12	2	10	16	1	15
Operarios	9	5	3	20	10	10
Técnicos	31	8	23	23	8	15
<b>Total</b>	<b>59</b>	<b>18</b>	<b>41</b>	<b>67</b>	<b>23</b>	<b>44</b>

**16.2 Honorarios de auditoría:** El importe de los honorarios a abonar a los auditores de cuentas de la Sociedad por la realización de las auditorías de las cuentas anuales de los ejercicios terminados el 31 de diciembre de 2020 y 2019 asciende para cada uno de los ejercicios a 5.900,00 € (impuestos no incluidos).

## **NOTA 17.- INFORMACION SOBRE LOS DERECHOS DE EMISION DE GASES DE EFECTO INVERNADERO**

La Sociedad, dada su actividad, no es titular ni posee el control de derechos de emisión de gases de efecto invernadero.

**NOTA 18.- INFORMACIÓN SOBRE LOS APLAZAMIENTOS DE PAGO EFECTUADOS A PROVEEDORES. DISPOSICIÓN ADICIONAL TERCERA. “DEBER DE INFORMACIÓN” DE LA LEY 15/2010, DE 5 DE JULIO**

Se incluye en el cuadro adjunto la información relativa al periodo medio de pago a proveedores durante los ejercicios 2020 y 2019:

	2020	2019
	Días	Días
Periodo medio de pago a proveedores	22,34	27,14
Ratio de operaciones pagadas	13,19	21,80
Ratio de operaciones pendientes de pago	132,18	85,21
	Importe (Euros)	Importe (Euros)
Total pagos realizados	611.497,39	944.193,52
Total pagos pendientes	50.933,22	86.795,80

Oiartzun, a 18 de junio de 2021

\_\_\_\_\_  
 Ayto Oiartzun: Fdo. Jesús Leonet Elicegui

\_\_\_\_\_  
 Ayto Lezo. Fdo: Miguel Ángel Sánchez Antúnez

\_\_\_\_\_  
 Ayto Errenteria: Fdo. Aizpea Otaegi Mitxelena

\_\_\_\_\_  
 Ayto Pasaia. Fdo: Nahikari Otermin Soroa

## INFORME DE GESTION DEL EJERCICIO 2020

### **1.- EVOLUCIÓN DE LOS NEGOCIOS Y SITUACIÓN DE LA SOCIEDAD PRINCIPALES RIESGOS E INCERTIDUMBRES A LOS QUE SE ENFRENTA**

El 11 de marzo de 2020, la Organización Mundial de la Salud declaró la pandemia global del Coronavirus COVID-19 tras la expansión a muchos países de este brote vírico que apareció a principios de 2020 en China. Esta situación originó la declaración del estado de alarma acordada por parte del Gobierno de España que ha supuesto múltiples y relevantes implicaciones en muy diversos ámbitos (sanitario, movilidad de las personas y mercancías, etc.). Las medidas adoptadas hasta la fecha son tanto de naturaleza tributaria, mercantil, derecho administrativo, procesal, y ayudas de índole financiera, así como del ámbito laboral, con independencia de las nuevas medidas adicionales que posiblemente se puedan continuar tomando por parte de las autoridades competentes durante las próximas fechas.

Esta situación está afectando de forma significativa a la economía global y generando una importante incertidumbre, evidenciado por un aumento en la volatilidad del precio de los activos, tipos de cambio y disminución de los tipos de interés a largo plazo.

No obstante, en el caso concreto de la Sociedad, los/las administradores/administradoras consideran que esta situación no está poniendo en cuestión la aplicación del principio de empresa en funcionamiento.

### **2.- ACONTECIMIENTOS IMPORTANTES PARA LA SOCIEDAD OCURRIDOS DESPUÉS DEL CIERRE DEL EJERCICIO**

Desde la fecha de cierre del ejercicio, no se ha producido ningún hecho económico-financiero que por su importancia pueda tener un efecto de consideración sobre los estados financieros y la situación global de la Sociedad.

### **3.- EVOLUCIÓN PREVISIBLE DE LA SOCIEDAD Y PRINCIPALES RIESGOS E INCERTIDUMBRES DE LA MISMA**

En cuanto a la previsión de las variables económicas de la Sociedad, cabe reseñar que el estado de alarma activado durante el ejercicio 2020 sigue estando vigente, aunque en principio está previsto que el 9 de mayo de 2021 se dé por concluido. Aun así, las noticias diarias hacen dudar sobre su finalización. Por ello, las expectativas de una previsible evolución siguen siendo inciertas.

### **4.- ACTIVIDADES EN MATERIA DE INVESTIGACIÓN Y DESARROLLO**

La Sociedad no ha realizado actividades en materia de investigación y desarrollo.

### **5. ADQUISICIÓN DE ACCIONES PROPIAS**

La Sociedad no ha adquirido ni ha poseído en ningún momento del ejercicio ninguna de sus propias acciones.

## 6. PERIODO MEDIO DE PAGO A PROVEEDORES

Se incluye información relativa a los plazos de pago a proveedores durante los ejercicios 2020 y 2019:

	2020	2019
	Días	Días
Periodo medio de pago a proveedores	22,34	27,14
Ratio de operaciones pagadas	13,19	21,80
Ratio de operaciones pendientes de pago	132,18	85,21
	Importe (Euros)	Importe (Euros)
Total pagos realizados	611.497,39	944.193,52
Total pagos pendientes	50.933,22	86.795,80

Oiartzun, a 18 de junio de 2021

\_\_\_\_\_  
 Ayto Oiartzun: Fdo. Jesús Leonet Elicegui

\_\_\_\_\_  
 Ayto Lezo. Fdo: Miguel Ángel Sánchez Antúnez

\_\_\_\_\_  
 Ayto Errenteria: Fdo. Aizpea Otaegi Mitxelena

\_\_\_\_\_  
 Ayto Pasaia. Fdo: Nahikari Otermin Soroa

***OARSOALDEA, S.A.***

***2020KO ABENDUAREN 31KO URTEKO KONTUAK, KUDEAKETA  
TXOSTENA ETA IKUSKAPEN TXOSTENAREKIN BATERA***

***CUENTAS ANUALES AL 31 DE DICIEMBRE DE 2020 JUNTO CON EL  
INFORME DE GESTIÓN Y EL INFORME DE AUDITORÍA***

***OARSOALDEA, S.A.***

***2020KO ABENDUAREN 3IKO URTEKO  
KONTUEN IKUSKAPEN TXOSTENA***

***INFORME DE AUDITORÍA DE LAS CUENTAS ANUALES  
AL 31 DE DICIEMBRE DE 2020***



AUDITORE INDEPENDENTE BATEK EGINDAKO  
URTEKO KONTUEN IKUSKARITZA-TXOSTENA

OARSOALDEA, S.A. -ren akziodunei:

**Iritzia**

OARSOALDEA, S.A.-ren (Sozietatea) urteko kontuak ikuskatu ditugu. Urteko kontu hauek, 2020ko abenduaren 31ko balantzeak, eta aipatutako datan bukatutako ekitaldiari dagozkion galdu-irabazien kontuak, ondare garbiaren aldaketan egoera-orriak, diru-fluxuen egoera-orriak eta memoriak osatzen dituzte.

Gure iritziz, erantsitako urteko kontuek, arlo esanguratsu guztietan, 2020ko abenduaren 31n Sozietatearen ondarearen eta egoera finantzarioaren irudi fidela adierazten dute, baita data horretan bukatu den ekitaldiari dagozkion emaitzen eta diru-fluxuena ere, aplikagarria zaion informazio finantzarioaren araudiaren arabera (memoriaren 2. oharrean adierazten dena), bereziki, bertan agertzen diren kontabilitate-printzipioekin eta arauekin.

**Iritzia emateko oinarria**

Ikuskaritza lana, Espainian indarrean dagoen kontu-ikuskaritza arautzen duen arautegia jarraituz egin dugu. Gure erantzukizunak, arau horien arabera, *Urteko kontuen ikuskaritzaren inguruan, auditorearen erantzukizunak* atalean zehazten dira.

Sozietatearengandik independenteak gara, Espainiako urteko kontuen ikuskaritzan jarraitu beharreko etika eskakizunen arabera (independentzia eskakizuna barne), kontu-ikuskaritzak arautzen dituen araudian xedatutakoarekin bat. Zentzu horretan, ez dugu kontuen ikuskaritza ez den beste zerbitzurik eman, eta ez da gertatu aipatutako araudi-erregulatzaileren arabera ezinbestekoa den independentzia arriskuan jarri zezakeen inolako egoerarik.

INFORME DE AUDITORÍA DE CUENTAS ANUALES  
EMITIDO POR UN AUDITOR INDEPENDIENTE

A los Accionistas de OARSOALDEA, S.A.:

**Opinión**

Hemos auditado las cuentas anuales de OARSOALDEA, S.A. (la Sociedad), que comprenden el balance a 31 de diciembre de 2020, la cuenta de pérdidas y ganancias, el estado de cambios en el patrimonio neto, el estado de flujos de efectivo y la memoria, correspondientes al ejercicio terminado en dicha fecha.

En nuestra opinión, las cuentas anuales adjuntas expresan, en todos los aspectos significativos, la imagen fiel del patrimonio y de la situación financiera de la Sociedad a 31 de diciembre de 2020, así como de sus resultados y flujos de efectivo correspondientes al ejercicio anual terminado en dicha fecha, de conformidad con el marco normativo de información financiera que resulta de aplicación (que se identifica en la nota 2 de la memoria) y, en particular, con los principios y criterios contables contenidos en el mismo.

**Fundamento de la opinión**

Hemos llevado a cabo nuestra auditoría de conformidad con la normativa reguladora de la actividad de auditoría de cuentas vigente en España. Nuestras responsabilidades de acuerdo con dichas normas se describen más adelante en la sección *Responsabilidades del auditor en relación con la auditoría de las cuentas anuales* de nuestro informe.

Somos independientes de la Sociedad de conformidad con los requerimientos de ética, incluidos los de independencia, que son aplicables a nuestra auditoría de las cuentas anuales en España según lo exigido por la normativa reguladora de la actividad de auditoría de cuentas. En este sentido, no hemos prestado servicios distintos a los de la auditoría de cuentas ni han concurrido situaciones o circunstancias que, de acuerdo con lo establecido en la citada normativa reguladora, hayan afectado a la necesaria independencia de modo que se haya visto comprometida.

- 2 -

Lortu dugun ikuskaritza-ebidentziarekin, iritzia emateko oinarri nahikoa eta egokia dugula uste dugu.

### **Ikuskaritzaren alderdirik garrantzitsuenak**

Ikuskaritzaren alderdirik garrantzitsuenak, gure iritzi profesionalaren arabera, egungo urteko kontuen ikuskaritzan hutsegite esanguratsuak egoteko arrisku esanguratsuenak bezala hartutakoak izan dira. Arrisku hauek, gure ikuskaritzaren testuinguruan eta urteko kontuen osotasunean hartu dira kontuan, baita horiei buruzko gure iritzian ere, eta ez dugu arrisku hauei buruzko iritzi bereizirik ematen.

Beraien helburuak aurrera eramateko, Sozietateak hainbat erakunde publikoren diru sarrerak jasotzen ditu, Oiartzungo, Lezoko, Pasaia eta Errenteriako Udalez gain, diru laguntzen kontzeptuan oinarritzen direnak bereziki. Galdu-irabazien kontuan duten garrantzia kontutan izanda, erregistratutako sarrera eskubideen arazoizkotasuna egiaztatzea, eta hauek emaitzetan duten kontabilitate esleipen egokia egiaztatzea, gure kontu ikuskaritzako aspektu garrantzitsu bat da.

Atal honekin loturik dauden gure kontu ikuskaritzako prozedurek, besteak beste, diru laguntzak emateko ebazpenen berrikuspena, ebazpenerako zehaztutako baldintzak bete direnaren egiaztapena eta hauek jasotzeko arazoizko zalantzak ez daudenaren egiaztapenak kontuan izan dituzte, eta kontuan izan da ere, hauen kontabilitate erregistroaren egokitasuna eta egokitzapena. Azkenik, atxikitutako memoriaren 9. eta 11. oharretan Sozietateak jaso duen informazioaren egokitasuna kontsideratu dugu.

### **Enfasi- paragrafoa**

Memoriaren 9.2, 11.5 eta 15 oharretan jasotako informazioan arreta jartzen dugu, Sozietatearen akziodun nagusiek emandako diru laguntzen zenbatekoa jasotzen duena, bereziki bere akziodun garrantzitsuenarengandik

Consideramos que la evidencia de auditoría que hemos obtenido proporciona una base suficiente y adecuada para nuestra opinión.

### **Aspectos más relevantes de la auditoría**

Los aspectos más relevantes de la auditoría son aquellos que, según nuestro juicio profesional, han sido considerados como los riesgos de incorrección material más significativos en nuestra auditoría de las cuentas anuales del periodo actual. Estos riesgos han sido tratados en el contexto de nuestra auditoría de las cuentas anuales en su conjunto, y en la formación de nuestra opinión sobre éstas, y no expresamos una opinión por separado sobre esos riesgos.

Para la consecución de sus fines, la Sociedad percibe una serie de ingresos procedentes de diversas entidades públicas, al margen de los Ayuntamientos de Oiartzun, Lezo, Pasaia y Errenteria, en concepto, básicamente, de subvenciones. Dada la relevancia de estos ingresos en la cuenta de pérdidas y ganancias, la comprobación de la razonabilidad de los correspondientes derechos de cobro registrados, así como de la oportuna imputación contable a resultados es un aspecto relevante de nuestra auditoría.

Nuestros procedimientos de auditoría en relación con esta área han incluido, entre otros, la revisión de las resoluciones de concesión de subvenciones, la verificación de que se han cumplido las condiciones establecidas para su concesión y de que no existen dudas razonables sobre su recepción, así como la adecuación y oportunidad de su registro contable. Por último, hemos considerado la idoneidad de la información revelada por la Sociedad en las notas 9 y 11 de la memoria adjunta.

### **Párrafo de énfasis**

Llamamos la atención sobre las notas 9.2, 11.5 y 15 de las cuentas anuales en la que se indica cómo, derivado de su objeto social, los Ayuntamientos de Oiartzun, Lezo, Pasaia y Errenteria financian en una parte significativa, mediante

datozenak, Oiartzungo Udaletik, Lezoko Udaletik, Pasaiako Udaletik eta Errenteriako Udaletik alegia, ustiapen eragiketak aurrera eramateagatik sortutako defizita konpentsatzeko. Egoera honetan, Sozietatearen biziraupena Udalek bere finantzazioa mantentzeko asmoaren esku dago. Egoeran honek ez du gure iritzia aldatzen.

### **Bestelako informazioa: kudeaketa-txostena**

Bestelako informazioak 2020 ekitaldiko kudeaketa-txostena soilik biltzen du; beraz egitea administratzaileen erantzukizuna da eta ez dago urteko kontuen barne.

Urteko kontuei buruzko gure ikuskaritza-iritzia ez du kudeaketa-txostena kontuan hartzen. Gure erantzukizuna kudeaketa-txostena dela eta, Espainian indarrean dagoen kontuen-ikuskaritzaren araudiaren arabera, hauxe da: kudeaketa-txostena eta urteko kontuak bat datozen azterzea eta informatzea, aipatutako urteko kontuen ikuskaritzan lortutako sozietatearen ezagupenean oinarrituz, eta baita kudeaketa-txostenaren edukia eta aurkezpena jarraitu beharreko araudiarekin bat datozen ebaluatzea eta informatzea. Egindako lanean oinarrituz hutsegite esanguratsurik dagoela ondorioztatzen badugu, horren berri emateko beharra dugu.

Egindako lanean oinarrituz, aurreko paragrafoan deskribatutakoa, kudeaketa-txostenak biltzen duen informazioa 2020 ekitaldiko urteko kontuekin bat dator eta bere edukia eta aurkezpenak aplikagarria den araudia jarraitzen du.

### **Urteko kontuen inguruan, administratzaileen erantzukizuna**

Administratzaileen erantzukizuna da erantsitako urteko kontuak egitea, Sozietatearen ondarearen, egoera finantzarioaren eta emaitzen irudi fidela adieraziz, sozietateari aplikatu behar zaion Espainian indarrean dagoen informazio finantzarioaren araudia jarraituz. Baita

subvenciones básicamente corrientes, la actividad desarrollada por la Sociedad de forma que, al final de cada ejercicio económico, la misma refleje un resultado equilibrado. En estas circunstancias, su continuidad depende de la voluntad de aquellos. Nuestra opinión, no ha sido modificada en relación con esta cuestión.

### **Otra información: Informe de gestión**

La otra información comprende exclusivamente el informe de gestión del ejercicio 2020, cuya formulación es responsabilidad de los administradores de la Sociedad y no forma parte integrante de las cuentas anuales.

Nuestra opinión de auditoría sobre las cuentas anuales no cubre el informe de gestión. Nuestra responsabilidad sobre el informe de gestión, de conformidad con lo exigido por la normativa reguladora de la actividad de auditoría de cuentas, consiste en evaluar e informar sobre la concordancia del informe de gestión con las cuentas anuales, a partir del conocimiento de la entidad obtenido en la realización de la auditoría de las citadas cuentas, así como evaluar e informar de si el contenido y presentación del informe de gestión son conformes a la normativa que resulta de aplicación. Si, basándonos en el trabajo que hemos realizado, concluimos que existen incorrecciones materiales, estamos obligados a informar de ello.

Sobre la base del trabajo realizado, según lo descrito en el párrafo anterior, la información que contiene el informe de gestión concuerda con la de las cuentas anuales del ejercicio 2020 y su contenido y presentación son conforme a la normativa que resulta de aplicación.

### **Responsabilidad de los administradores en relación con las cuentas anuales**

Los administradores son responsables de formular las cuentas anuales adjuntas, de forma que expresen la imagen fiel del patrimonio, de la situación financiera y de los resultados de la Sociedad, de conformidad con el marco normativo de información financiera aplicable a la entidad

- 4 -

iruzurrengatik edo errakuntzengatik hutsegite esanguratsurik ez daukaten urteko kontuak prestatzeko beraien ustez egokiena den barne kontrola ere.

Urteko kontuak prestatzean, administratzaileen erantzukizuna da funtzionamenduan dagoen enpresa bezala jarraitzeko Sozietateak duen gaitasuna balioztatzea. Horretarako, dagokionaren arabera, funtzionamenduan dagoen enpresarekin zerikusia duten gaiak adieraziko dituzte funtzionamenduan dagoen enpresaren kontabilitate-printzipioa erabiliz; salbuespena izango da administratzaileek sozietatea likidatzeko edo eragiketak amaitzeko asmoa dutenean, edo beste aukera errealistatik ez dagoenean.

#### **Urteko kontuen ikuskaritzaren inguruan, auditorearen erantzukizunak**

Gure helburuak hauek dira: urteko kontuek, osotasunean hartuz, iruzurrengatik edo errakuntzengatik hutsegite esanguratsurik ez duten arrazoizko segurtasuna lortzea eta, gure iritzia barneratzen duen ikuskaritza-txostena igortzea.

Arrazoizko segurtasuna lortzea segurtasun-maila altua da, baina ez du bermatzen Espainian indarrean dagoen kontu-ikuskaritza araudia jarraituz egindako ikuskaritzak existitu daitekeen hutsegite esanguratsu bat beti antzeman dezakeenik. Hutsegiteak iruzurrengatik edo errakuntzengatik sor daitezke, eta materialtzat hartuko dira, banaka edo batuta, urteko kontuetan oinarrituz erabiltzaileek hartzen dituzten erabaki ekonomikoetan arrazoiki eragiten dutela aurreikusten bada.

Espainian indarrean dagoen kontu-ikuskaritza arautegia jarraituz egindako ikuskaritza lan guztian, eszeptizismoz eta irizpen profesionala aplikatuz jardun dugu. Baita ere:

- Urteko kontuetan, iruzurrengatik edo errakuntzengatik, hutsegite esanguratsuak egoteko arriskuak identifikatu eta balioztatu egiten ditugu;

en España, y del control interno que consideren necesario para permitir la preparación de cuentas anuales libres de incorrección material, debida a fraude o error.

En la preparación de las cuentas anuales, los administradores son responsables de la valoración de la capacidad de la Sociedad para continuar como empresa en funcionamiento, revelando, según corresponda, las cuestiones relacionadas con la empresa en funcionamiento y utilizando el principio contable de empresa en funcionamiento excepto si los administradores tienen intención de liquidar la sociedad o de cesar sus operaciones, o bien no exista otra alternativa realista.

#### **Responsabilidades del auditor en relación con la auditoría de las cuentas anuales**

Nuestros objetivos son obtener una seguridad razonable de que las cuentas anuales en su conjunto están libres de incorrección material, debida a fraude o error, y emitir un informe de auditoría que contiene nuestra opinión.

Seguridad razonable es un alto grado de seguridad, pero no garantiza que una auditoría realizada de conformidad con la normativa reguladora de la actividad de auditoría de cuentas vigente en España siempre detecte una incorrección material cuando existe. Las incorrecciones pueden deberse a fraude o error y se consideran materiales si, individualmente o de forma agregada, puede preverse razonablemente que influyan en las decisiones económicas que los usuarios toman basándose en las cuentas anuales.

Como parte de una auditoría de conformidad con la normativa reguladora de la actividad de auditoría de cuentas en España, aplicamos nuestro juicio profesional y mantenemos una actitud de escepticismo profesional durante toda la auditoría. También:

- Identificamos y valoramos los riesgos de incorrección material en las cuentas anuales, debida a fraude o error, diseñamos y aplicamos procedimientos de

arriku horiei erantzuna emateko prozedurak diseinatu eta aplikatu ditugu; eta ebidentzia nahikoa eta egokia lortzen dugu gure iritzia emateko oinarria izateko. Iruzurratik gerta daitekeen hutsegite esanguratsua ez antzemateko arriku, errakuntzagatik eman daitekeen hutsegite esanguratsua ez antzemateko baino altuagoa da, izan ere iruzurrak kolusioaren, faltsutzearen, nahita egindako ez-egitearen, nahita egindako adierazpen okerren, edo barne-kontrolaren saihaspenaren ondorioz izan daitezke.

- Ikuskaritzarako garrantzitsua den barne-kontrolaren ezagupena lortzen dugu, egoeraren arabera egokiak diren ikuskaritza-prozedurak diseinatzeko helburuarekin; eta ez, erakundearen barne-kontrolaren eraginkortasunari buruzko iritzia emateko helburuarekin.
- Aplikatuak kontabilitate-politikak egokiak diren balioztatzen dugu; baita kontabilitate-estimazioen arrazoigarritasuna eta administratzaileek emandako informazioa ere.
- Administratzaileek funtzionamenduan dagoen enpresaren kontabilitate-printzipioa egoki erabili duten ondorioztatzen dugu; eta lortutako ikuskaritza-ebidentzian oinarrituz, funtzionamenduan dagoen enpresa bezala jarraitzeko Sozietateak daukan gaitasuna zalantzan jar dezakeen gertaera edo baldintzekin zerikusia duen ziurgabetasun esanguratsurik dagoen edo ez ondorioztatzen dugu. Ziurgabetasun esanguratsua dagoela ondorioztatzen badugu, gure ikuskaritza-txostenean urteko kontuetan honi buruz ematen den informazioari arreta jarri behar diogu edo, emandako informazioa ez bada egokia, iritzi-aldatua eman behar dugu. Gure ondorioak, ikuskaritza-txosteneko datara arte lortutako ikuskaritza-ebidentzian oinarritzen dira. Hala ere, etorkizuneko gertaeren edo baldintzen ondorioz, Sozietateak funtzionamenduan dagoen enpresa izatez utz dezake.
- Auditoría para responder a dichos riesgos y obtenemos evidencia de auditoría suficiente y adecuada para proporcionar una base para nuestra opinión. El riesgo de no detectar una incorrección material debida a fraude es más elevado que en el caso de una incorrección material debida a error, ya que el fraude puede implicar colusión, falsificación, omisiones deliberadas, manifestaciones intencionadamente erróneas, o la elusión del control interno.
- Obtenemos conocimiento del control interno relevante para la auditoría con el fin de diseñar procedimientos de auditoría que sean adecuados en función de las circunstancias, y no con la finalidad de expresar una opinión sobre la eficacia del control interno de la entidad.
- Evaluamos si las políticas contables aplicadas son adecuadas y la razonabilidad de las estimaciones contables y la correspondiente información revelada por los administradores.
- Concluimos sobre si es adecuada la utilización, por los administradores, del principio contable de empresa en funcionamiento y, basándonos en la evidencia de auditoría obtenida, concluimos sobre si existe o no una incertidumbre material relacionada con hechos o con condiciones que pueden generar dudas significativas sobre la capacidad de la Sociedad para continuar como empresa en funcionamiento. Si concluimos que existe una incertidumbre material, se requiere que llamemos la atención en nuestro informe de auditoría sobre la correspondiente información revelada en las cuentas anuales o, si dichas revelaciones no son adecuadas, que expresemos una opinión modificada. Nuestras conclusiones se basan en la evidencia de auditoría obtenida hasta la fecha de nuestro informe de auditoría. Sin embargo, los hechos o condiciones futuros pueden ser la causa de que la Sociedad deje de ser una empresa en funcionamiento.

- 6 -

- Urteko kontuen aurkezpen globala, egitura eta edukia balioztatzen dugu, emandako informazioa barne; baita urteko kontuek transakzio eta hauen inguruko gertaerak irudi fidela erakusteko moduan jasotzen dituzten ere.

Erakundeko administratzaileekin harremanetan egoten gara, besteak beste, planifikatutako ikuskaritza noiz egin eta zer irismen izango duen jakiteko, ikuskaritzan azaldutako kontu nagusiak aztertzeko, bai eta ikuskaritzan aurkitutako barne kontrolaren edozein gabezia esanguratsuren harira ere.

Erakundeko administratzaileei jakinarazi dizkiegun arrisku esanguratsuen artean, aldi honetako urteko kontuen ikuskaritzan esanguratsuenak izan direnak zehazten ditugu, horietatik baitira garrantzitsuentzat jo ditugunak.

Arrisku horiek gure ikuskaritza-txostenean deskribatzen ditugu, salbu eta legezko edo arauzko xedapenek gai horiek plazaratzea debekatzen badute.

Donostia/San Sebastián, 2021eko ekainaren 18an

- Evaluamos la presentación global, la estructura y el contenido de las cuentas anuales, incluida la información revelada, y si las cuentas anuales representan las transacciones y hechos subyacentes de un modo que logran expresar la imagen fiel.

Nos comunicamos con los administradores de la entidad en relación con, entre otras cuestiones, el alcance y el momento de realización de la auditoría planificados y los hallazgos significativos de la auditoría, así como cualquier deficiencia significativa del control interno que identificamos en el transcurso de la auditoría.

Entre los riesgos significativos que han sido objeto de comunicación a los administradores de la entidad, determinamos los que han sido de la mayor significatividad en la auditoría de las cuentas anuales del periodo actual y que son, en consecuencia, los riesgos considerados más significativos.

Describimos esos riesgos en nuestro informe de auditoría salvo que las disposiciones legales o reglamentarias prohíban revelar públicamente la cuestión.

Donostia/San Sebastián, a 18 de junio de 2021

**Betean Auditoría, S.L.P.**

(ROACean S-1.354 zenbakiz inskribatutako sozietatea/  
Sociedad inscrita en el ROAC con el nº S-1.354)

José Ignacio Miguel Salvador  
(ROACean 11.305 zenbakiz inskribatuta/  
Inscrito en el ROAC con el nº 11.305)

***OARSOALDEA, S.A.***

***2020 EKITALDIKO URTEKO KONTUAK  
KUDEAKETA TXOSTENAREKIN BATERA***

***CUENTAS ANUALES DEL EJERCICIO 2020  
JUNTO CON EL INFORME DE GESTIÓN***

Errenteriako Udala



Ayuntamiento de Errenteria

# KONTU OROKORRA

## CUENTA GENERAL

---



### 6.- UDALAK PARTE HARTUTAKO ERAKUNDEAK ENTIDADES PARTICIPADAS POR EL AYUNTAMIENTO

#### 3.- Badia Berri S.A.



**BADIA BERRI, S.A.**  
**BALANCE AL 31 DE DICIEMBRE 2020**  
**(Euros)**

ACTIVO	Notas memoria	EJERCICIO 20	EJERCICIO 19
<b>A) ACTIVO NO CORRIENTE</b>		82.097,35	6.232,13
<b>II. Inmovilizado material</b>	<b>4.2 y 5</b>	<b>81.977,13</b>	<b>6.232,13</b>
211. Construcciones		19.489,00	2.248,00
212. Instalaciones técnicas		44.867,94	0,00
213. Maquinaria		10.285,00	3.360,00
214. Utillaje		296,10	99,15
216. Mobiliario		3.021,38	1.315,40
217. Equipos para procesos de información		10.903,75	435,00
219. Otro Inmovilizado material		1.349,44	0,00
281. Amortización acumulada del inmovilizado material		-8.235,48	-1.225,42
<b>V. Inversiones financieras a largo plazo</b>		<b>120,22</b>	<b>0,00</b>
250. Inversiones financieras L/P instru de patrimonio		120,22	0,00
<b>B) ACTIVO CORRIENTE</b>		681.130,33	533.649,81
<b>I. Existencias</b>		<b>2.476,00</b>	<b>0,00</b>
<b>II. Deudores comerciales y otras cuentas a cobrar</b>	<b>4.4 y 7.1</b>	<b>499.890,02</b>	<b>521.939,18</b>
1. Clientes por ventas y prestaciones de servicios		45.385,95	37.038,47
3. Otros deudores		454.504,07	484.900,71
<b>IV. Inversiones financieras a corto plazo</b>		<b>1.983,56</b>	<b>0,00</b>
<b>VI. Efectivo y otros activos líquidos equivalentes</b>	<b>4.4</b>	<b>176.780,75</b>	<b>11.710,63</b>
1. Tesorería		176.780,75	11.710,63
		763.227,68	539.881,94

Oiartzun, 31 de marzo del 2021

**BADIA BERRI, S.A.**  
**BALANCE AL 31 DE DICIEMBRE 2020**  
**(Euros)**

PATRIMONIO NETO Y PASIVO	Notas memoria	EJERCICIO 20	EJERCICIO 19
<b>A) PATRIMONIO NETO</b>		91.031,94	59.841,14
<b>A-1) Fondos propios</b>		<b>11.687,80</b>	<b>11.113,34</b>
<b>I. Capital</b>	<b>7.4</b>	<b>60.200,00</b>	<b>60.200,00</b>
1. Capital escriturado		60.200,00	60.200,00
<b>III. Reservas</b>		<b>3.147,16</b>	<b>3.006,67</b>
1. Reserva legal y estatutaria		459,15	318,66
2. Otras reservas		2.688,01	2.688,01
<b>V. Resultados de ejercicios anteriores</b>		<b>-369.621,24</b>	<b>-370.885,62</b>
<b>VI. Otras aportaciones de socios</b>		<b>317.387,42</b>	<b>317.387,42</b>
<b>VII. Resultado del ejercicio</b>	<b>3</b>	<b>574,46</b>	<b>1.404,87</b>
<b>A-3 Subvenciones, donaciones y legados recibidos</b>	<b>4.11 y 11</b>	<b>79.344,14</b>	<b>48.727,80</b>
130. Subvenciones oficiales de capital		79.344,14	48.727,80
<b>B) PASIVO NO CORRIENTE</b>		209.716,71	127.972,19
<b>II. Deudas a largo plazo</b>	<b>4.4 y 7.2</b>	<b>184.660,67</b>	<b>112.584,47</b>
5. Otros pasivos financieros		184.660,67	112.584,47
<b>IV. Pasivos por impuesto diferido</b>	<b>8.4 y 11</b>	<b>25.056,04</b>	<b>15.387,72</b>
<b>C) PASIVO CORRIENTE</b>		462.479,03	352.068,61
<b>III. Deudas a corto plazo</b>	<b>4.4 y 7.2</b>	<b>267.634,85</b>	<b>188.447,87</b>
1. Deudas con entidades de crédito		64.333,36	0,00
5. Otros pasivos financieros		203.301,49	188.447,87
<b>IV. Deudas con empresas del grupo y asociadas a C/P</b>	<b>4.12 y 12</b>	<b>131.344,87</b>	<b>131.344,87</b>
<b>V. Acreedores comerciales y otras cuentas a pagar</b>	<b>4.4 y 7.2</b>	<b>39.627,09</b>	<b>26.275,87</b>
3. Acreedores varios		10.707,93	10.172,02
5. Pasivos por impuesto corriente	4,7 y 8.1	78,34	191,57
6. Otras deudas con las Administraciones Públicas	8.1	28.840,82	15.912,28
<b>VI. Periodificaciones a corto plazo</b>		<b>23.872,22</b>	<b>6.000,00</b>
<b>TOTAL PATRIMONIO NETO Y PASIVO (A+B+C)</b>		<b>763.227,68</b>	<b>539.881,94</b>

Oiartzun, 31 de marzo del 2021

**BADIA BERRI, S.A.**  
**BALANCE AL 31 DE DICIEMBRE 2020**  
**(Euros)**

	Notas	(Debe)	(Debe)
		Haber	Haber
		2020	2019
<b>OPERACIONES CONTINUADAS</b>			
<b>1. Importe neto de la cifra de negocios</b>	<b>4.8 y 9.3</b>	<b>202.092,98</b>	<b>56.023,44</b>
a) Ventas		202.092,98	56.023,44
<b>5. Otros ingresos de explotación</b>	<b>4.8 y 9.4</b>	<b>239.652,27</b>	<b>72.551,22</b>
b) Subvenciones explotación incorporadas resultado ejercicio		239.652,27	72.551,22
<b>6. Gastos de personal</b>	<b>4.8 y 9.2</b>	<b>-401.624,18</b>	<b>-119.099,31</b>
a) Sueldos y Salarios		-322.766,01	-98.687,83
b) Cargas sociales		-78.378,17	-20.411,48
c) Otros gastos sociales		-480,00	0,00
<b>7. Otros gastos de explotación</b>		<b>-37.668,09</b>	<b>-10.346,19</b>
a) Servicios exteriores		-36.445,15	-9.351,44
b) Otros tributos		-1.222,94	-994,75
<b>8. Amortización del inmovilizado</b>	<b>4.2 y 5</b>	<b>-7.010,06</b>	<b>-62,89</b>
<b>9. Imputación de subvenciones inmovil no financiero y otras</b>		<b>5.584,22</b>	<b>0,00</b>
<b>12. Otros resultados</b>	<b>4.8 y 9.5</b>	<b>-40,48</b>	<b>2.530,17</b>
A) RESULTADO DE EXPLOTACIÓN ( 1 + 5 + 6 + 7 + 8 + 9 + 12 )		986,66	1.596,44
<b>13. Ingresos financieros</b>		<b>5,10</b>	<b>0,00</b>
<b>14. Gastos financieros</b>		<b>-338,96</b>	<b>0,00</b>
B) RESULTADO FINANCIERO ( 13 + 14 )		-333,86	0,00
C) RESULTADO ANTES DE IMPUESTOS ( A + B )		652,80	1.596,44
<b>19. Impuesto sobre beneficios</b>	<b>4.7 y 8.2</b>	<b>-78,34</b>	<b>-191,57</b>
D) RESULTADO DEL EJERCICIO ( C + 19 )		574,46	1.404,87

Oiartzun, 31 de marzo del 2021

**BADIA BERRI, S.A.**  
**ESTADO DE CAMBIOS EN EL PATRIMONIO NETO CORRESPONDIENTE AL EJERCICIO TERMINADO**  
**EL 31 DE DICIEMBRE 2020**  
**(Euros)**

**A) ESTADO DE INGRESOS Y GASTOS RECONOCIDOS CORRESPONDIENTE AL EJERCICIO TERMINADO EL 31 DICIEMBRE DE 2020**

	NOTAS DE LA MEMORIA	31/12/2020	31/12/2019
<b>A) Resultado de la cuenta de resultados</b>	<b>3</b>	<b>574,46</b>	<b>1.404,87</b>
<b>III. Subvenciones, donaciones y legados recibidos</b>	11	45.868,88	64.115,52
<b>V. Efecto impositivo</b>	8.4	-11.008,53	-15.387,72
<b>B) Total ingresos y gastos imputados directamente en el patrimonio neto ( III+V)</b>		34.860,35	48.727,80
<b>C) Total transferencias a la cuenta de resultados (VIII + IX)</b>		-4.244,01	0,00
<b>TOTAL DE INGRESOS Y GASTOS RECONOCIDOS (A + B + C)</b>		<b>31.190,80</b>	<b>50.132,67</b>

**B) ESTADO DE CAMBIOS EN EL PATRIMONIO NETO CORRESPONDIENTE AL EJERCICIO TERMINADO EL 31 DE DICIEMBRE DE 2020**

	Capital	Reservas	Resultado de ejercicios anteriores	Otras aportaciones de socios	Resultado del ejercicio	Subvenciones donaciones y legados recibidos	TOTAL
<b>A. SALDO, FINAL DEL AÑO 2018</b>	60.200,00	3.006,67	-370.490,77	317.387,42	-394,85	0,00	9.708,47
<b>B. SALDO AJUSTADO, inicio del 2019</b>	60.200,00	3.006,67	-370.490,77	317.387,42	-394,85	0,00	9.708,47
I.Total ingresos y gastos reconocidos	0,00	0,00	0,00	0,00	1.404,87	48.727,80	50.132,67
III. Otras variaciones del patrimonio neto	0,00	0,00	-394,85	0,00	394,85	0,00	0,00
<b>C. SALDO, FINAL DEL AÑO 2019</b>	60.200,00	3.006,67	-370.885,62	317.387,42	1.404,87	48.727,80	59.841,14
<b>D. SALDO AJUSTADO, INICIO DEL AÑO 2020</b>	60.200,00	3.006,67	-370.885,62	317.387,42	1.404,87	48.727,80	59.841,14
I.Total ingresos y gastos reconocidos	0,00	0,00		0,00	574,46	34.860,35	35.434,81
III. Otras variaciones del patrimonio neto	0,00	140,49	1.264,38	0,00	-1.404,87	-4.244,01	-4.244,01
<b>E. SALDO, FINAL DEL AÑO 2020</b>	60.200,00	3.147,16	-369.621,24	317.387,42	574,46	79.344,14	91.031,94

Oiartzun, a 31 de marzo del 2021

## MEMORIA CORRESPONDIENTE AL EJERCICIO ANUAL FINALIZADO EL 31 DE DICIEMBRE DE 2020

### **NOTA 1.- ACTIVIDAD DE LA EMPRESA**

La Sociedad se constituyó el 11 de marzo de 2002 con una duración previa limitada de cincuenta años a contar desde dicha fecha.

Su domicilio social se encontraba en Euskadi Etorbidea, s/n, Ayuntamiento de Pasaia, Tenencia de Alcaldía de Trintxerpe, Trintxerpe-Pasaia, Gipuzkoa.

La Sociedad, tenía por objeto gestionar la correcta y adecuada ejecución del Programa Estratégico de Renovación Urbana presentado como Candidatura a la Iniciativa Comunitaria relativa a la Regeneración Económica y Social de las Zonas Urbanas ("URBAN II"), en materia de renovación urbana, emprendedores y empleo, integración social, movilidad, calidad ambiental, infraestructuras y gobierno urbano; y, en general, desarrollar todo tipo de actuaciones destinadas a la renovación integral urbana y a la mejora de la calidad ambiental y socioeconómica del territorio. Todo ello teniendo como ámbito territorial de actuación el Área Metropolitana de Donostia-San Sebastián definida como "Bahía de Pasaia".

Con fecha 14 de mayo de 2019 se eleva a público, entre otras cuestiones, la aprobación de unos nuevos Estatutos, en los que los cambios principales, entre otros fueron: definición de objeto social, cambio de domicilio, establecimiento de carácter no lucrativo, modificación de la duración de la Sociedad.

Por todo ello, se establece que la BADIRA BERRI, S.A. (Sociedad Unipersonal), es una sociedad mercantil que se registrará, básicamente, por la Ley de Sociedades de Capital, aprobada por el Real Decreto Legislativo 1/2010, de 2 de julio, por la Ley 44/2007, de 13 de diciembre, para la regulación del régimen de empresas de inserción, por el Decreto 183/2008, de 11 de noviembre, sobre empresas de inserción, o la normativa que en su caso, sustituya a la anterior.

La Sociedad, que carece de ánimo de lucro, tiene como fin primordial de su objeto social la inclusión sociolaboral de personas que presentan especiales dificultades de acceso al mercado laboral. Además de las funciones que se puedan derivar de los fines anteriores, le corresponden las siguientes:

- a) La elaboración de planes específicos y la realización de cuantas intervenciones sean precisas con tal finalidad.
- b) El establecimiento de convenios de colaboración con el Gobierno Vasco, la Diputación Foral de Gipuzkoa y con cualquier otro ente público con competencias en materia de inserción sociolaboral.
- c) La coordinación y canalización de los recursos e intervenciones de organismos públicos.
- d) La participación en convenios con entidades privadas.
- e) El control, fomento, gestión, asesoramiento, información y coordinación de las actuaciones privadas.
- f) Cuantas otras resulten necesarias para el adecuado desenvolvimiento de la actividad.

Las actividades integrantes del objeto social podrán ser desarrolladas por la sociedad total o parcialmente de modo indirecto, mediante la titularidad de participaciones sociales o acciones en sociedades con objeto idéntico o análogo o en colaboración con terceras partes.

Su domicilio social se modifica y se establece en el domicilio de su socio único en Astigarragako Bidea, 2, 2º, Edificio Oficinas Mamut, de Oiartzun (Gipuzkoa).

La Sociedad tendrá duración indefinida.

La Sociedad está participada por OARSOALDEA, S.A., siendo su socio único. OARSOALDEA, S.A. no está obligada a presentar cuentas anuales consolidadas e informe de gestión consolidado, ya que se acoge a la dispensa de obligación de consolidar en función de tamaño.

Con fecha 1 de septiembre de 2019 se formaliza la operación de cesión global de activo y pasivo, sin sucesión universal, de la Sociedad OARSOTEK, S.L. en favor de BADIA BERRI, con el objetivo de que ésta última pueda continuar con la actividad de la primera. Así, en virtud de la mencionada operación, OARSOTEK, S.L. cede y transmite a BADIA BERRI, quien acepta adquirir, los Activos. De igual manera, BADIA BERRI se subroga en la posición de OARSOTEK, S.L. respecto a los Pasivos. El precio de la cesión global de activo y pasivo se establece en 1 euro.

## **NOTA 2.- BASES DE PRESENTACIÓN DE LAS CUENTAS ANUALES**

### **2.1. Imagen Fiel**

Las cuentas anuales del ejercicio 2020 adjuntas se han preparado a partir de los registros contables de la Sociedad, y se presentan de acuerdo con el Real Decreto 1514/2007 por el que se aprueba el Plan General de Contabilidad, con el objeto de mostrar la imagen fiel del patrimonio, de la situación financiera y de los resultados de la Sociedad y de los flujos de efectivo habidos durante el correspondiente ejercicio.

Estas cuentas anuales, que han sido formuladas por los Administradores, se someterán a la aprobación de la Junta General de Accionistas, estimándose que serán aprobadas sin modificación alguna.

### **2.2. Principios contables no obligatorios aplicados**

No se han aplicado principios contables no obligatorios. Los principios contables utilizados en la preparación de las cuentas anuales adjuntas, son los que se encuentran recogidos en el Código de Comercio, en la vigente Ley de Sociedades de Capital y en el Plan General de Contabilidad. No existe ningún principio contable obligatorio que pudiendo tener un efecto significativo no se haya aplicado en la elaboración de estas cuentas anuales.

### **2.3. Aspectos críticos de la valoración y estimación de la incertidumbre**

En la elaboración de las cuentas anuales adjuntas se han utilizado estimaciones realizadas por los Administradores de la Sociedad para valorar algunos de los activos, pasivos, ingresos, gastos y compromisos que figuran registrados en ellas. Básicamente estas estimaciones se refieren a:

- La evaluación de posibles pérdidas por deterioro de determinados activos (véanse Notas 4.1, 4.2, 4.4 y 4.5.).
- La vida útil de los activos materiales e intangibles (véanse Notas 4.1 y 4.2).
- Las provisiones y contingencias (véase Nota 4.9).

A pesar de que estas estimaciones se han realizado sobre la base de la mejor información disponible al cierre del ejercicio 2020, es posible que acontecimientos que puedan tener lugar en el futuro obliguen a modificarlas (al alza o a la baja) en los próximos ejercicios, lo que se realizaría, en su caso, de forma prospectiva.

## **2.4. Comparación de la información**

A efectos comparativos, se incluyen con cada una de las partidas del balance, de la cuenta de pérdidas y ganancias, del estado de cambios en el patrimonio neto, del estado de flujos de efectivo y de la memoria de las cuentas anuales, además de las cifras del ejercicio 2020, las correspondientes al ejercicio anterior.

No existen causas que impidan la comparación de las cuentas anuales del ejercicio con el precedente.

## **2.5. Cambios en criterios contables**

Durante el ejercicio 2020 no se han producido cambios de criterios.

## **2.6. Corrección de errores**

En la elaboración de las cuentas anuales adjuntas no se ha detectado ningún error significativo que haya supuesto la reexpresión de los importes incluidos en las cuentas anuales del ejercicio 2019.

## **NOTA 3.- APLICACIÓN DE RESULTADOS**

El Administrador Único de la Sociedad propondrá al Socio Único, la aprobación de la aplicación de resultados que se indica a continuación:

	<b>2020</b>	<b>2019</b>
• <b><u>Base de reparto:</u></b>		
Pérdidas y Ganancias (Beneficio/Pérdida)	574,46 €	1.404,87€
• <b><u>Aplicación:</u></b>		
A Resultados negativos de ejercicios anteriores	574,46 €	1.404,87 €

La distribución prevista en el reparto de los resultados del ejercicio cumple con los requisitos y limitaciones establecidos en los estatutos de la Sociedad y en la normativa legal.

## **NOTA 4.- NORMAS DE REGISTRO Y VALORACIÓN**

Las principales normas de registro y valoración utilizadas por la Sociedad en la elaboración de sus cuentas anuales del ejercicio 2020, de acuerdo con las establecidas por el Plan General de Contabilidad, han sido las siguientes:

### **4.1. Inmovilizado intangible**

Como norma general, el inmovilizado intangible se valora inicialmente por su precio de adquisición o coste de producción. Posteriormente se valora a su coste minorado por la correspondiente amortización acumulada y, en su caso, por las pérdidas por deterioro que haya experimentado. Dichos activos se amortizan en función de su vida útil.

#### Aplicaciones informáticas:

La Sociedad registra en esta cuenta los costes incurridos en la adquisición y desarrollo de programas de ordenador, incluidos los costes de desarrollo de las páginas web. Los costes de mantenimiento de las aplicaciones informáticas se registran en la cuenta de pérdidas y ganancias del ejercicio en que se incurren. La amortización de las aplicaciones informáticas se realiza aplicando el método lineal durante un periodo de tres años.

#### Deterioro de valor:

Al cierre de cada ejercicio (para el caso del fondo de comercio) o siempre que existan indicios de pérdida de valor, la Sociedad procede a estimar mediante el denominado "Test de deterioro" la posible existencia de pérdidas de valor que reduzcan el valor recuperable de dichos activos a un importe inferior al de su valor en libros.

El importe recuperable se determina como el mayor importe entre el valor razonable menos los costes de venta y el valor en uso.

#### **4.2. Inmovilizado material**

Con carácter general, los elementos del Inmovilizado se valoran inicialmente por su precio de adquisición o coste de producción, y posteriormente se minoran por la correspondiente amortización acumulada y las pérdidas por deterioro, si las hubiera.

Las reparaciones que no representan una ampliación de la vida útil y los gastos de mantenimiento son cargados directamente a la cuenta de pérdidas y ganancias del ejercicio en que se incurren. Los costes de ampliación, modernización o mejora que representan un aumento de la productividad, capacidad o eficiencia o un alargamiento de la vida útil de los bienes, son capitalizados como mayor coste de los mismos.

La dotación anual a la amortización se calcula por el método lineal en función de una vida útil estimada a partir de su entrada en funcionamiento de acuerdo con la siguiente tabla:

Concepto	Vida útil (años)
Construcciones	10-15
Maquinaria	10
Ustillaje	7
Mobiliario	5-10
Equipos proc información	10
Instalaciones técnicas	10
Otros	5-10

#### Deterioro de valor:

Siempre que existan indicios de pérdida de valor, la Sociedad procede a estimar mediante el denominado "Test de deterioro" la posible existencia de pérdidas de valor que reduzcan el valor recuperable de los activos a un importe inferior al de su valor en libros.

El importe recuperable se determina como el mayor importe entre el valor razonable menos los costes de venta y el valor en uso.



### **4.3. Arrendamientos**

Los arrendamientos se clasifican como arrendamientos financieros siempre que de las condiciones de los mismos se deduzca que se transfieren al arrendatario sustancialmente los riesgos y beneficios inherentes a la propiedad del activo objeto del contrato. Los demás arrendamientos se clasifican como arrendamientos operativos.

#### Arrendamiento financiero

No existen arrendamientos de este tipo durante el ejercicio actual.

#### Arrendamiento operativo

Los gastos derivados de los acuerdos de arrendamiento operativo se cargan a la cuenta de pérdidas y ganancias en el ejercicio en que se devengan.

Cualquier cobro o pago que pudiera realizarse al contratar un arrendamiento operativo, se tratará como un cobro o pago anticipado que se imputará a resultados a lo largo del periodo del arrendamiento, a medida que se cedan o reciban los beneficios del activo arrendado.

### **4.4. Instrumentos financieros**

#### **4.4.1. Activos financieros**

Los activos financieros que posee la Sociedad se clasifican en las siguientes categorías:

- a) **Préstamos y partidas a cobrar:** activos financieros originados en la venta de bienes o en la prestación de servicios por operaciones de tráfico de la empresa, o los que no teniendo un origen comercial, no son instrumentos de patrimonio ni derivados y cuyos cobros son de cuantía fija o determinable y no se negocian en un mercado activo.

#### Valoración inicial

Estos activos financieros se registran inicialmente al valor razonable de la contraprestación entregada más los costes de la transacción que sean directamente atribuibles.

No obstante, lo señalado en el párrafo anterior, los créditos por operaciones comerciales con vencimiento no superior a un año y que no tienen un tipo de interés contractual, así como los anticipos y créditos al personal, las fianzas y los dividendos a cobrar y los desembolsos exigidos sobre instrumentos de patrimonio, cuyo importe se espera recibir en el corto plazo, se valoran por su valor nominal al no ser significativo el efecto de no actualizar.

#### Valoración posterior

Estos activos se valoran por su coste amortizado, registrando en la cuenta de pérdidas y ganancias los intereses devengados aplicando el método del tipo de interés efectivo.

No obstante, aquellos activos con vencimiento no superior a un año, que se han valorado inicialmente por su valor nominal, continúan valorándose por dicho importe, salvo que se hayan deteriorado.

- b) **Inversiones en el patrimonio de empresas del grupo, asociadas y multigrupo:** se consideran empresas del grupo aquellas vinculadas con la Sociedad por una relación de control, y empresas asociadas aquellas sobre las la Sociedad ejerce una influencia significativa. Adicionalmente, dentro de la categoría de multigrupo se incluye a aquellas sociedades sobre las, en virtud de un acuerdo, se ejerce un control conjunto con uno o más socios.

#### Valoración inicial

Los activos financieros se registran inicialmente al valor razonable de la contraprestación entregada más los costes de la transacción que sean directamente atribuibles.

#### Valoración posterior

Se valoran por su coste, minorado, en su caso, por el importe acumulado de las correcciones valorativas por deterioro. Dichas correcciones se calculan como la diferencia entre su valor en libros y el importe recuperable, entendido éste como el mayor importe entre su valor razonable menos los costes de venta y el valor actual de los flujos de efectivo futuros derivados de la inversión. Salvo mejor evidencia del importe recuperable, se toma en consideración el patrimonio neto de la entidad participada, corregido por las plusvalías tácitas existentes en la fecha de la valoración (incluyendo el fondo de comercio, si lo hubiera).

- c) **Efectivo y otros medios líquidos equivalentes:** bajo este epígrafe del balance de situación adjunto se registra el efectivo en caja y bancos, depósitos a la vista y otras inversiones a corto plazo de alta liquidez que son rápidamente realizables en caja y que no tienen riesgo de cambios en su valor.

#### *Deterioro de valor*

Al menos al cierre del ejercicio se realiza un test de deterioro para los activos financieros que no están registrados a valor razonable. Se considera que existe evidencia objetiva de deterioro si el valor recuperable del activo financiero es inferior a su valor en libros. Cuando se produce, el registro de este deterioro se registra en la cuenta de pérdidas y ganancias.

En particular, y respecto a las correcciones valorativas relativas a los deudores comerciales y otras cuentas a cobrar, la Sociedad calcula las mismas en base a las deudas de sus clientes en situación irregular por pago atrasado, suspensión de pagos, insolvencia u otras causas, tras un estudio individualizado sobre la cobrabilidad de las mismas.

#### *Baja de activos financieros*

La Sociedad da de baja los activos financieros cuando expiran o se han cedido los derechos sobre los flujos de efectivo del correspondiente activo financiero y se han transferido sustancialmente los riesgos y beneficios inherentes a su propiedad.

Por el contrario, la Sociedad no da de baja los activos financieros, y reconoce un pasivo financiero por un importe igual a la contraprestación recibida, en las cesiones de activos financieros en las que se retenga sustancialmente los riesgos y beneficios inherentes a su propiedad.

#### 4.4.2. Pasivos financieros

Son pasivos financieros aquellos débitos y partidas a pagar que tiene la Sociedad y que se han originado en la compra de bienes y servicios por operaciones de tráfico de la empresa, o también aquellos que, sin tener un origen comercial, no pueden ser considerados como instrumentos financieros derivados.

Los débitos y partidas a pagar se valoran inicialmente al valor razonable de la contraprestación recibida, ajustada por los costes de la transacción directamente atribuibles. Con posterioridad, dichos pasivos se valoran de acuerdo con su coste amortizado.

La Sociedad da de baja los pasivos financieros cuando se extinguen las obligaciones que los han generado.

Al igual que en caso de los activos financieros, en el caso de los débitos por operaciones comerciales con vencimiento no superior a un año, que no tienen un tipo de interés contractual y que se espera pagar en el corto plazo, se valoran por su valor nominal, el cual no difiere significativamente de su valor razonable.

#### 4.5. Existencias

Las existencias se valoran por el menor entre su precio de adquisición, coste de producción o valor neto realizable. Los descuentos comerciales, las rebajas obtenidas, otras partidas similares y los intereses incorporados al nominal de los débitos se deducen en la determinación del precio de adquisición.

El coste de producción incluye los costes de materiales directos y, en su caso, los costes de mano de obra directa y los gastos generales de fabricación.

El valor neto realizable representa la estimación del precio de venta menos todos los costes estimados para terminar su fabricación y los costes que serán incurridos en los procesos de comercialización, venta y distribución.

En la asignación de valor a sus inventarios la Sociedad utiliza el método del coste medio ponderado.

La Sociedad efectúa las oportunas correcciones valorativas, reconociéndolas como un gasto en la cuenta de pérdidas y ganancias cuando el valor neto realizable de las existencias es inferior a su precio de adquisición (o a su coste de producción), o por criterios de obsolescencia marcados por las propias características del negocio.

#### 4.6. Transacciones en moneda extranjera

La moneda funcional utilizada por la Sociedad es el euro. Consecuentemente, las operaciones en otras divisas distintas del euro se consideran denominadas en moneda extranjera y se registran según los tipos de cambio vigentes en las fechas de las operaciones.

Al cierre del ejercicio, los activos y pasivos monetarios denominados en moneda extranjera se convierten aplicando el tipo de cambio en la fecha del Balance. Los beneficios o pérdidas puestos de manifiesto se imputan directamente a la cuenta de pérdidas y ganancias del ejercicio en que se producen.

#### **4.7. Impuestos sobre beneficios**

El gasto o ingreso por impuesto sobre beneficios comprende la parte relativa al gasto o ingreso por el impuesto corriente y la parte correspondiente al gasto o ingreso por impuesto diferido.

El impuesto corriente es la cantidad que la Sociedad satisface como consecuencia de las liquidaciones fiscales del impuesto sobre el beneficio relativas a un ejercicio. Las deducciones y otras ventajas fiscales en la cuota del impuesto, excluidas las retenciones y pagos a cuenta, así como las pérdidas fiscales compensables de ejercicios anteriores y aplicadas efectivamente en éste, dan lugar a un menor importe del impuesto corriente.

El gasto o el ingreso por impuesto diferido se corresponden con el reconocimiento y la cancelación de los activos y pasivos por impuesto diferido. Estos incluyen las diferencias temporarias que se identifican como aquellos importes que se prevén pagaderos o recuperables derivados de las diferencias entre los importes en libros de los activos y pasivos y su valor fiscal, así como las bases imponibles negativas pendientes de compensación y los créditos por deducciones fiscales no aplicadas fiscalmente. Dichos importes se registran aplicando a la diferencia temporaria o crédito que corresponda el tipo de gravamen al que se espera recuperarlos o liquidarlos.

Se reconocen pasivos por impuestos diferidos para todas las diferencias temporarias imponibles, excepto aquellas derivadas del reconocimiento inicial de fondos de comercio o de otros activos y pasivos en una operación que no afecta ni al resultado fiscal ni al resultado contable y no es una combinación de negocios, así como las asociadas a inversiones en empresas dependientes, asociadas y negocios conjuntos en las que la Sociedad puede controlar el momento de la reversión y es probable que no reviertan en un futuro previsible.

Por su parte, los activos por impuestos diferidos sólo se reconocen en la medida en que se considere probable que la Sociedad vaya a disponer de ganancias fiscales futuras contra las que poder hacerlos efectivos.

Los activos y pasivos por impuestos diferidos, originados por operaciones con cargos o abonos directos en cuentas de patrimonio, se contabilizan también con contrapartida en patrimonio neto.

En cada cierre contable se reconsideran los activos por impuestos diferidos registrados, efectuándose las oportunas correcciones a los mismos en la medida en que existan dudas sobre su recuperación futura. Asimismo, en cada cierre se evalúan los activos por impuestos diferidos no registrados en balance y éstos son objeto de reconocimiento en la medida en que pase a ser probable su recuperación con beneficios fiscales futuros.

#### **4.8. Ingresos y gastos**

Los ingresos y gastos se imputan en función del criterio del devengo, es decir, cuando se produce la corriente real de bienes y servicios que los mismos representan, con independencia del momento en que se produzca la corriente monetaria o financiera derivada de ellos. Dichos ingresos se valoran por el valor razonable de la contraprestación recibida o por recibir, deducidos descuentos e impuestos.

El reconocimiento de los ingresos por ventas se produce en el momento en que se han transferido al comprador los riesgos y beneficios significativos inherentes a la propiedad del bien vendido, no manteniendo la gestión corriente sobre dicho bien, ni reteniendo el control efectivo sobre el mismo.

Los ingresos por prestación de servicios se reconocen considerando el grado de realización de la prestación a la fecha de balance, siempre y cuando el resultado de la transacción pueda ser estimado con fiabilidad.

Los intereses recibidos de activos financieros se reconocen utilizando el método del tipo de interés efectivo y los dividendos, cuando se declara el derecho del accionista a recibirlos. En cualquier caso, los intereses y dividendos de activos financieros devengados con posterioridad al momento de la adquisición se reconocen como ingresos en la cuenta de pérdidas y ganancias.

Cuando existan dudas relativas al cobro de un importe previamente reconocido como ingresos por venta o prestación de servicios, la cantidad cuyo cobro se estime como improbable se registrará como un gasto por corrección de valor por deterioro y no como un menor ingreso.

#### **4.9. Provisiones y contingencias**

Los Administradores de la Sociedad en la formulación de las cuentas anuales diferencian entre:

- Provisiones: saldos acreedores que cubren obligaciones actuales derivadas de sucesos pasados, cuya cancelación es probable que origine una salida de recursos, pero que resultan indeterminados en cuanto a su importe y/ o momento de cancelación.
- Pasivos contingentes: obligaciones posibles surgidas como consecuencia de sucesos pasados, cuya materialización futura está condicionada a que ocurra, o no, uno o más eventos futuros independientes de la voluntad de la Sociedad.

#### **4.10. Indemnizaciones por despido**

De acuerdo con la legislación vigente, la Sociedad está obligada al pago de indemnizaciones a aquellos empleados con los que, bajo determinadas condiciones, rescinda sus relaciones laborales. Por tanto, las indemnizaciones por despido susceptibles de cuantificación razonable se registran como gasto en el ejercicio en el que se adopta la decisión del despido. En las cuentas anuales adjuntas no se ha registrado provisión alguna por este concepto, ya que no están previstas situaciones de esta naturaleza.

#### **4.11. Subvenciones, donaciones y legados**

Para la contabilización de las subvenciones recibidas por la Sociedad, se siguen los siguientes criterios:

Las subvenciones, donaciones y legados no reintegrables se contabilizan como ingresos directamente imputados al patrimonio neto y se reconocen en la cuenta de pérdidas y ganancias como ingresos sobre una base sistemática y racional de forma correlacionada con los gastos derivados del gasto o inversión objeto de la subvención.

A efectos de su imputación en la cuenta de pérdidas y ganancias, habrá que distinguir entre los siguientes tipos de subvenciones, donaciones y legados:

- a) Cuando se concedan para asegurar una rentabilidad mínima o compensar los déficits de explotación: se imputarán como ingresos del ejercicio en el que se concedan, salvo si se destinan a financiar déficit de explotación de ejercicios futuros, en cuyo caso se imputarán en dichos ejercicios.
- b) Cuando se concedan para financiar gastos específicos: se imputarán como ingresos en el mismo ejercicio en el que se devenguen los gastos que estén financiando.
- c) Cuando se concedan para adquirir activos se imputarán como ingresos del ejercicio en proporción a la dotación a la amortización efectuada en ese periodo para los citados elementos o, en su caso, cuando se produzca su enajenación, corrección valorativa por deterioro o baja en balance.

Las subvenciones, donaciones y legados con carácter de reintegrables se registran como pasivos de la Sociedad hasta que adquieren la condición de no reintegrables.

#### **4.12. Transacciones con vinculadas**

La Sociedad realiza todas sus operaciones con vinculadas a valores de mercado. Adicionalmente, los precios de transferencia se encuentran adecuadamente soportados por lo que los Administradores de la Sociedad consideran que no existen riesgos significativos por este aspecto de los que puedan derivarse pasivos de consideración en el futuro.

#### **4.13. Compromisos por pensiones**

La sociedad no tiene ningún compromiso formalmente adquirido, bien sea por vínculo contractual, bien sea por convenio colectivo, con sus empleados en esta materia.

#### **4.14. Elementos patrimoniales de naturaleza medioambiental**

Se consideran activos de naturaleza medioambiental los bienes que son utilizados de forma duradera en la actividad de la Sociedad, cuya finalidad principal es la minimización del impacto medioambiental y la protección y mejora del medioambiente, incluyendo la reducción o eliminación de la contaminación futura.

La actividad de la Sociedad, por su naturaleza no tiene un impacto medioambiental significativo.

#### **4.15. Combinaciones de negocios**

Las operaciones de fusión, escisión y aportación no dineraria de un negocio entre empresas del grupo se registran conforme con lo establecido para las transacciones entre partes vinculadas (*Nota 4.12*).

Las operaciones de fusión o escisión distintas de las anteriores y las combinaciones de negocios surgidas de la adquisición de todos los elementos patrimoniales de una empresa o de una parte que constituya uno o más negocios, se registran de acuerdo con el método de adquisición.

En el caso de combinaciones de negocios originadas como consecuencia de la adquisición de acciones o participaciones en el capital de una empresa, la Sociedad reconoce la inversión conforme con lo establecido para las inversiones en el patrimonio de empresas del grupo, multigrupo y asociadas.

### **NOTA 5.- INMOVILIZADO MATERIAL**

La composición y movimiento en este epígrafe del balance de situación en los ejercicios 2020 y 2019 han sido los siguientes:

Nº cuenta	Descripción	Saldo 31/12/2019	Entradas	Salidas	Saldo 31/12/2020
211	Construcciones	2.248,00	17.241,00	-	19.489,00
212	Instalaciones técnicas	0	44.867,94	-	44.867,94
213	Maquinaria	3.360,00	6.925,00	-	10.285,00
214	Utillaje	99,15	196,95	-	296,10
216	Mobiliario	1.315,40	1.705,98	-	3.021,38
217	Equipos proc información	435,00	10.468,75	-	10.903,75
219	Otro inmovilizado	0	1.394,44	-	1.349,44
<b>TOTAL</b>		<b>7.457,55</b>	<b>82.755,06</b>	<b>0</b>	<b>90.212,61</b>

Al cierre de los ejercicios 2020 Y 2019 la Sociedad no tiene elementos del inmovilizado material totalmente amortizados que siguen en uso.

Es política de la Sociedad contratar todas las pólizas de seguros que se estimen necesarias para dar cobertura a los posibles riesgos que pudieran afectar a los elementos del Inmovilizado Material.

La amortización aplicada durante 2020 para la totalidad de los elementos del activo ha sido de 8.235,48€

Nº Cuenta	Denominac.	Saldo 31/12/2019	Saldo 31/12/2020
2816	Inmovilizado material	-1.225,42	-8.235,48
	<b>TOTAL</b>	<b>-1.225,42</b>	<b>-8.235,48</b>

Se realiza una aportación a capital de Caja Rural de 120,22€

## **NOTA 6.- ARRENDAMIENTOS Y OTRAS OPERACIONES DE NATURALEZA SIMILAR**

**6.1 Arrendamientos operativos (arrendatario):** durante los ejercicios 2019 y 2020 la Sociedad ha tenido suscritos diferentes contratos de arrendamiento operativo, ascendiendo el importe anual de los gastos por esta naturaleza a 4.347,00 € y 21.388,00 €, respectivamente,

A) Maquina de montaje

En octubre del 2019 Badia Berri firma un contrato de arrendamiento de una maquina a la empresa arrendadora Talleres de Escoriaza S.A. destinada al montaje de los productos encargados exclusivamente por esta última.

La renta a abonar es de 1.449€ mes+IVA. La duración del contrato es de 1 año prorrogable.

B) Nave industrial sita en Lezo

En noviembre del 2020 se firma un contrato para el alquiler de un pabellón para 6 meses y por una renta de 2.000€/mes

**6.2 Arrendamientos operativos (arrendador):** durante los ejercicios 2020 y 2019 no se han registrado ingresos por este concepto.



## **NOTA 7.- INSTRUMENTOS FINANCIEROS**

### **7.1. Activos Financieros:**

7.1.1. El detalle de los **activos financieros** existentes al cierre de los ejercicios 2020 y 2019 (excluidas la tesorería y las inversiones en el patrimonio de empresas del grupo, multigrupo, y asociadas) tanto a largo como a corto plazo es el siguiente:

Categorías	Clases	Corto plazo		Total 2020	Total 2019
		Créditos, derivados y otros			
		2020	2019		
Préstamos y partidas a cobrar		499.890,02	521.939,18	499.890,02	521.939,18
<b>TOTAL</b>		<b>499.890,02</b>	<b>521.939,18</b>	<b>499.890,02</b>	<b>521.939,18</b>

El detalle de los “instrumentos financieros a corto plazo” es el siguiente:

Concepto	Ejercicio 2020	Ejercicio 2019
Clientes	45.385,95	37.038,47
Deudores por subvenciones	453.855,49	484.900,71
SS deudora	608,67	
HP deudora pago a cuenta IS 2020	39,91	
<b>TOTAL</b>	<b>499.890,02</b>	<b>521.939,18</b>

7.1.2. **Correcciones por deterioro de valor:** no existen pérdidas por deterioro originadas por el riesgo de crédito.

### **7.2. Pasivos Financieros:**

El detalle de los pasivos financieros existentes al cierre de los ejercicios 2020 y 2019, sin considerar los saldos con administraciones públicas, tanto a largo como a corto plazo es el siguiente:

Categorías	Clases	Largo plazo		Corto plazo		Total 2020	Total 2019
		Créditos, derivados y otros		Créditos, derivados y otros			
		2020	2019	2020	2019		
Débitos y partidas a pagar		184.660,67	112.584,47	334.646,36	319.792,74	519.307,03	432.377,21
Deudas entidades créditos		0	0	64.333,36	0	64.333,36	
<b>TOTAL</b>		<b>184.660,27</b>	<b>112.584,47</b>	<b>398.979,72</b>	<b>198.619,89</b>	<b>583.640,39</b>	<b>432.377,21</b>

En el 2020 la Sociedad BADIA BERRI firma dos líneas de anticipos con la Caja Rural de Navarra:

1. El 29 de abril se constituye un préstamo de 43.000€ de capital y con un año de vencimiento como anticipo de las subvenciones de la Diputación Foral de Gipuzkoa
2. El 14 de diciembre se constituye otros préstamo de 50.000€ de capital y con un año de vencimiento como anticipo de las subvenciones de Lanbide.

### **7.3. Información sobre naturaleza y nivel de riesgo de los instrumentos financieros:**

La gestión de los riesgos financieros de la Sociedad está centralizada en la Dirección Financiera, la cual tiene establecidos los mecanismos necesarios para controlar la exposición a las variaciones en los tipos de interés y tipos de cambio, así como a los riesgos de crédito y liquidez.

A continuación, se indican los principales riesgos financieros que impactan a la Sociedad:

#### **a) Riesgo de crédito:**

Con carácter general la Sociedad mantiene su tesorería y activos líquidos equivalentes en entidades financieras de elevado nivel crediticio.

Por otra parte, hay que indicar que no existe una concentración significativa del riesgo de crédito con terceros.

#### **b) Riesgo de liquidez:**

Con el fin de asegurar la liquidez y poder atender todos los compromisos de pago que se derivan de su actividad, la Sociedad dispone de la tesorería e inversiones financieras que muestra su balance.

#### **c) Riesgo de tipo de interés:**

La Sociedad no dispone de deuda financiera expuesta al riesgo de tipo de interés.

### **7.4. Fondos Propios:**

Al 31 de diciembre de 2020 el capital social está compuesto por 60.200 acciones nominativas de 1 euros de valor nominal cada una, totalmente suscritas y desembolsadas, siendo Oarsoaldea, S.A. propietario del 100,00% del capital social.

Las acciones de la Sociedad no cotizan en Bolsa.

#### **a) Reserva legal**

De acuerdo con el Texto Refundido de la Ley de Sociedades de Capital, debe destinarse una cifra igual al 10% del beneficio del ejercicio a la reserva legal hasta que ésta alcance, al menos, el 20% del capital social. La reserva legal podrá utilizarse para aumentar el capital en la parte de su saldo que exceda del 10% del capital ya aumentado. Salvo para la finalidad mencionada anteriormente, y mientras no supere el 20% del capital social, esta reserva sólo podrá destinarse a la compensación de pérdidas y siempre que no existan otras reservas disponibles suficientes para este fin.

**b) Reserva Voluntaria**

La Reserva Voluntaria es de libre disposición.

**c) Aportaciones de Socios**

Durante los ejercicios 2020 y 2019 no se han registrado en el epígrafe de “Otras aportaciones de socios” aportación de socios alguna, siendo su saldo 317.387,42 €, respectivamente.

**NOTA 8.- SITUACIÓN FISCAL**

**8.1.** La composición del epígrafe “Otras deudas con las Administraciones Públicas” es la siguiente:

Conceptos	31/12/2020	31/12/2019
Hacienda Foral por IVA	10.426,61	6.427,62
Hacienda Foral por IRPF	4.707,35	2.106,67
Impuesto s/sociedades	78,34	191,57
Organismos Seg Social	13.706,86	7.377,99
<b>TOTAL</b>	<b>28.919,16</b>	<b>16.103,85</b>

**8.2.** La conciliación entre el resultado contable y la base imponible del Impuesto sobre Sociedades, así como los incentivos fiscales aplicados son los siguientes:

Concepto	2020	2019	2018
<b>Resultado contables antes de impuestos</b>	<b>652,80</b>	<b>1.596,44</b>	<b>-394,85</b>
<b>Base imponible fiscal</b>	<b>652,80</b>	<b>1.596,44</b>	<b>-394,85</b>
Compensación de BINS	326,40	798,22	0
<b>Base imponible</b>	<b>326,40</b>	<b>798,22</b>	<b>-394,85</b>
Tipo gravamen	24%	24%	26%
<b>Cuota íntegra</b>	<b>78,34</b>	<b>191,57</b>	<b>0</b>
<b>Cuota líquida</b>	<b>78,34</b>	<b>191,57</b>	<b>0</b>
<b>Cuota a pagar</b>	<b>78,34</b>	<b>191,57</b>	<b>0</b>

Con la entrada en vigor de la Norma Foral 1/2018 de 10 de mayo se ha producido, entre otros, un cambio del efecto impositivo aplicable, pasando del 28% vigente en ejercicios anteriores, al 26% en el ejercicio 2018 y 24% en el ejercicio 2019 y actual.

El desglose del gasto por impuesto sobre beneficios de los ejercicios 2020 y 2019 es el siguiente:

Concepto	Operaciones continuadas 2020	Operaciones continuadas 2019
Impuesto corriente	78,34	191,57
<b>TOTAL</b>	<b>78,34</b>	<b>191,57</b>

8.3. El detalle de las diferencias temporarias deducibles e imponibles registradas al cierre de los ejercicios 2020 y 2019 son las siguientes:

Concepto	Subv 2020	Subv 2019
Subvenciones pdtes de traspasar a resultado	11.008,53	14.047,51
<b>TOTAL</b>	<b>25.056,04</b>	

8.4. La Sociedad no ha registrado en el Balance de Situación adjunto determinados activos por impuesto diferido.

El detalle de dichos activos no registrados por bases imponibles negativas pendientes de aplicación para futuros ejercicios es el siguiente:

Año de origen	B.I Negativas	B.I. Aplicadas ej anteriores	B.I. Aplicadas ejercicio	Importe pendiente	Plazo de aplicación
2008	118.695,99	0	326,40	117.571,37	2038
2009	99.573,84	0	0	99.573,84	2039
2010	113.236,25	0	0	113.236,25	2040
2011	6.778,40	0	0	6.778,40	2041
2012	12.117,43	0	0	12.117,43	2042
2014	8.238,16	0	0	8.238,16	2044
2015	7.095,93	0	0	7.095,93	2045
2017	5.657,04	0	0	5.657,04	2047
2018	394,85	0	0	394,85	2048
<b>TOTAL</b>	<b>371.787,89</b>		<b>326,40</b>	<b>370.663,27</b>	

8.5. Según las disposiciones legales vigentes, las liquidaciones de Impuestos no pueden considerarse definitivas hasta que no han sido inspeccionadas por las autoridades fiscales o haya transcurrido el plazo de prescripción de cuatro años.

La Sociedad tiene pendiente de inspección todos los impuestos del ejercicio actual. En opinión del Administrador Único no existen contingencias de importes significativos que pudieran derivarse de la revisión de los años abiertos a inspección.

La legislación aplicable para la liquidación del Impuesto sobre Sociedades del ejercicio 2020 es la correspondiente a la Norma Foral 2/2014, de 17 de enero, vigente al cierre del ejercicio.

El Administrador Único de la Sociedad ha realizado los cálculos de los importes asociados con este impuesto para el ejercicio 2020 y aquellos abiertos a inspección de acuerdo con la normativa foral en vigor al cierre de cada ejercicio.

## **NOTA 9.- INGRESOS Y GASTOS**

**9.1. Consumos de mercaderías, materias primas y otros consumibles:** no existen gastos por este concepto.

**9.2. Cargas sociales:** el desglose de este epígrafe en el ejercicio es el siguiente:

Concepto	2020	2019
Cargas sociales (Formación)	480,00	0
Seg. Social a cargo de empresa	78.378,17	20.411,48
<b>TOTAL</b>	<b>78.858,17</b>	<b>20.411,48</b>

**9.3. Importe neto de la cifra de negocios:** El importe total de los ingresos por ventas y prestación de servicios asciende a 202.092,98€ y 56.023,44 € en los ejercicios 2020 y 2019, respectivamente.

**9.4. Subvenciones de explotación:** El importe de las subvenciones registradas como ingreso en la cuenta de pérdidas y ganancias de los ejercicios 2020 y 2019 asciende a una cantidad de 239.244,27€ y 72.551,22 €, respectivamente.

## **NOTA 10.- INFORMACIÓN SOBRE MEDIO AMBIENTE Y DERECHOS DE EMISIÓN DE GASES DE EFECTO INVERNADERO.**

Dada la actividad a la que se dedica la Sociedad, la misma no tiene responsabilidades, gastos, activos, ni provisiones ni contingencias de naturaleza medioambiental que pudieran ser significativos en relación con el patrimonio, la situación financiera y los resultados de la misma. Por este motivo, no se incluyen desgloses específicos en la presente memoria de las cuentas anuales respecto de cuestiones medioambientales.

La Sociedad, dada su actividad, no es titular ni posee el control de derechos de emisión de gases de efecto invernadero.

## **NOTA 11.- SUBVENCIONES, DONACIONES Y LEGADOS RECIBIDOS**

La información sobre las subvenciones recibidas por la Sociedad, las cuales forman parte del patrimonio neto, así como de los resultados imputados a la cuenta de pérdidas y ganancias procedentes de las mismas, es la siguiente:

▪ **SUBVENCIONES DE CAPITAL:**

Origen subvención	Subvención capital	Ejercicio concesión	Concedido	Ingresos 2020	Pdte imputar a resultados	Efecto impositivo
GFA / DFGipuzkoa	64.115,52	2019	64.115,52	5.584,22	58.531,3	15.387,72
GFA / DFGipuzkoa	45.868,88	2020	45.868,88	0	45.868,88	11.008,53
<b>TOTAL</b>	<b>109.984,40</b>		<b>109.984,40</b>		<b>-5.584,22</b>	<b>-9.704,32</b>

▪ **SUBVENCIONES DE EXPLOTACION:**

Origen subvención	Año	Importe concedido	cobros 2020	Saldo deudor	Minorización	Ingresos 2020	Ajustes periodificación
Lanbide creación y sostenimiento	2017	266.878,23 €	67.196,25 €	-	6.042,62€	34.523,63 €	-
Lanbide creación y sostenimiento	2018	269.337,37 €	172.563,63€	77.165,53€	11.210,26€	116.902,30 €	-
Lanbide creación y sostenimiento	2019	59.306,28 €	21.049,61 €	35.312,96€	2.943,71€	16.825,05 €	-
Lanbide creación y sostenimiento	2020	319.100,68 €	21.861,64€	275.377,4€	3.845,44€	39.877,84 €	-
Lanbide covid19 ayuda extraordinaria	2020	987,67 €	0€	987,67€	-	987,67 €	-
Oarsoaldea S.A.	2019	18.000,00 €	18.000,00 €	-	-	6.000 €	-
Oarsoaldea S.A.	2020	24.000,00 €	0€	15.400€	-	8.600,00 €	15.400,00€
Oarsoaldea S.A. Lezoko Udala	2020	10.000,00 €	0 €	8.472,22€	-	1.527,78 €	8.472,22€
<b>TOTAL</b>		<b>967.610,23€</b>	<b>300.671,13€</b>	<b>412.715,78</b>	<b>24.042.03€</b>	<b>239.244,27€</b>	<b>23.872,22€</b>

(\*) Estas subvenciones concedidas entre el ejercicio 2017 y 2020 son otorgadas por Lanbide-Servicio Vasco de Empleo, para la creación y el sostenimiento de las empresas de inserción. Estas en un primer momento, se otorgaron a OARSOTEK, S.L., pero con motivo de la cesión de activos y pasivos de esta, en favor de BADIA BERRI (ver Nota 1), los derechos sobre las subvenciones también han sido cedidas.

▪ **OTROS INGRESOS POR SERVICIOS DIVERSOS:**

Fecha concesión	importe concedido	ingresos 2020	pdte imputar
FUNDAE (fundación tripartita)	408,00 €	408,00 €	-

<b>TOTAL INGRESOS EXPLOTACIÓN</b>		<b>239.652,27 €</b>	
-----------------------------------	--	---------------------	--

## **NOTA 12.- OPERACIONES CON PARTES VINCULADAS**

**12.1.** Los saldos deudores y acreedores al cierre de los ejercicios 2020 y 2019 de la Sociedad con su Socio Único, se resumen en el siguiente cuadro:

Empresa	Saldos a 31/12/2020		
	Deudores Comerciales	Otros créditos	Acreedores comerciales
Oarsoaldea, S.A.	0,00	131.244,87	0,00
<b>TOTAL</b>	<b>0,00</b>	<b>131.244,87</b>	<b>0,00</b>

Durante ambos ejercicios no se han producido transacciones entre ambas sociedades que hayan supuesto ingresos o gastos en sus cuentas de resultados correspondientes.

**12.2.** El Administrador Único no ha percibido cantidad alguna en razón al ejercicio de su cargo. No existen remuneraciones salariales percibidas por el Administrador Único y personal de alta dirección que se encuentran recogidas en el epígrafe de Gastos de personal:

No existe personal de alta dirección distinto a los propios miembros del órgano de administración.

Al 31 de diciembre de 2020 y 2019, la Sociedad no tenía concedidos avales, compromisos de pensiones, o garantías a los miembros antiguos o actuales del Órgano de Administración y personal de alta dirección.

No existen situaciones de conflicto, directo o indirecto, entre los administradores y los intereses de la sociedad.

### **NOTA 13.- OTRA INFORMACIÓN**

**13.1 Personal:** el número medio de personas empleadas durante el ejercicio, detallado por categorías, es el siguiente:

CATEGORIA	Media 2020	Media 2019
Operarias	18,25	14,72
Jefa Taller	1	1
<b>TOTALES</b>	<b>19,25</b>	<b>15,72</b>

**13.2 Honorarios de auditoría:** Durante los ejercicios 2020 y 2019, la Sociedad no ha registrado gasto por este concepto.

**13.3** Al cierre de los ejercicios 2020 y 2019 la sociedad no tenía otorgados avales ante terceros.

### **NOTA 14.- INFORMACIÓN SOBRE LOS APLAZAMIENTOS DE PAGO EFECTUADOS A PROVEEDORES. DISPOSICIÓN ADICIONAL TERCERA. "DEBER DE INFORMACIÓN" DE LA LEY 15/2010, DE 5 DE JULIO**

Se incluye en el cuadro adjunto la información relativa al periodo medio de pago a proveedores durante los ejercicios 2020 y 2019.

	2020	2019
	Días	Días
Periodo medio de pago a proveedores	10,77	21,55
	Importe (euros)	Importe (euros)
Total pagos realizados	126.141,29	8.106,99
Total pagos pendientes	10.707,93	10.172,02

### **NOTA 15.- HECHOS POSTERIORES**

Desde la fecha de cierre del ejercicio, no se ha producido ningún hecho económico-financiero que por su importancia pueda tener un efecto de consideración sobre los estados financieros y la situación global de la Sociedad.



## **NOTA 16.- HECHOS POSTERIORES**

El 11 de marzo de 2020, la Organización Mundial de la Salud declaró la pandemia global del Coronavirus COVID-19 tras la expansión a muchos países de este brote vírico que apareció a principios de 2020 en China. Esta situación ha originado la declaración del estado de alarma acordada por parte del Gobierno de España mediante Real Decreto 463/2020 de 14 de marzo, que ha supuesto múltiples y relevantes implicaciones en muy diversos ámbitos (sanitario, movilidad de las personas y mercancías, etc) destacando a estos efectos el Real Decreto-Ley 8/2020, de 17 de marzo, de medidas urgentes extraordinarias para hacer frente al impacto económico y social del COVID 19. Las medidas adoptadas hasta la fecha son tanto de naturaleza tributaria, mercantil, derecho administrativo, procesal, y ayudas de índole financiera, así como del ámbito laboral, con independencia de las nuevas medidas adicionales que posiblemente se puedan continuar tomando por parte de las autoridades competentes durante las próximas fechas.

La Sociedad está llevando a cabo las acciones necesarias con el fin de minimizar el impacto de esta situación en sus operaciones. Cabe resaltar que los Administradores están realizando una supervisión constante de la evolución de la situación, con el fin de afrontar con éxito los eventuales impactos, tanto financieros como no financieros, que puedan producirse.

Teniendo en cuenta lo anteriormente expuesto, los administradores consideran que la aplicación del principio de empresa en funcionamiento sigue siendo válida.

Oiartzun, a 31 de marzo del 2021

El Administrador Único.

OARSOALDEA, S.A.

## **INFORME DE GESTIÓN DEL EJERCICIO 2020**

### **1.- COMENTARIOS IMPORTANTES SOBRE LA EVOLUCIÓN DEL AÑO 2020**

Con fecha 1 de septiembre de 2019 la Sociedad BADIA BERRI como beneficiaria de la cesión global de activo y pasivo, sin sucesión universal, de la mercantil OARSOTEK, S.L., recibe los elementos de activo y pasivo afectos a la actividad de ésta última, así como la totalidad de los derechos y obligaciones de la misma.

Durante el año 2020 hemos ampliado nuestra cartera de clientes creando nuevas líneas de trabajo de más valor añadido

### **2.- ACONTECIMIENTOS IMPORTANTES PARA LA SOCIEDAD OCURRIDOS DESPUÉS DEL CIERRE DEL EJERCICIO**

Resulta prematuro realizar una valoración detallada o cuantificación de los posibles impactos que tendrá la vacunación contra el COVID-19 sobre la Sociedad, debido a la incertidumbre sobre sus consecuencias, a corto, medio y largo plazo. Pero se estima que se pueda incrementar la demanda de nuestros clientes y por ello nuestra capacidad de generar ingresos, mejorando la rentabilidad de nuestra sociedad.

En cualquier caso, la Sociedad está llevando a cabo las acciones necesarias con el fin de aprovechar el impacto de esta situación en sus operaciones. Cabe resaltar que los Administradores están realizando una supervisión constante de la evolución de la situación, con el fin de afrontar con éxito los eventuales impactos, tanto financieros como no financieros, que puedan producirse.

Teniendo en cuenta lo anteriormente expuesto, los administradores consideran que la aplicación del principio de empresa en funcionamiento sigue siendo válida.

### **3.- EVOLUCION PREVISIBLE DE LA SOCIEDAD Y PRINCIPALES RIESGOS E INCERTIDUMBRES DE LA MISMA**

En cuanto a la previsión de las variables económicas de la Sociedad, cabe reseñar que las expectativas son las del incremento del nivel de actividad de cara al ejercicio 2021 y mencionar que la diversificación tanto en clientes como en líneas de producción permiten reducir los riesgos.

#### **4.- ACTIVIDADES EN MATERIA DE INVESTIGACIÓN Y DESARROLLO**

Durante el ejercicio no se han realizado actividades de I+D.

#### **5.- ADQUISICIÓN DE ACCIONES PROPIAS**

La Sociedad no ha adquirido ni ha poseído en ningún momento del ejercicio ninguna de sus propias acciones.

#### **6.- INFORMACIÓN SOBRE PLAZOS DE PAGO A PROVEEDORES**

Se incluye información relativa a los plazos de pago a proveedores durante el ejercicio 2019:

	<b>2020</b>	<b>2019</b>
	<b>Días</b>	<b>Días</b>
Periodo medio de pago a proveedores	<b>10,77</b>	21,55
	<b>Importe (euros)</b>	<b>Importe (euros)</b>
Total pagos realizados	126.141,29	8.106,99
Total pagos pendientes	10.707,93	10.172,02

Oiartzun, a 31 de marzo del 2021

El Administrador Único.

OARSOALDEA, S.A.

Errenteriako Udala



Ayuntamiento de Errenteria

# KONTU OROKORRA

## CUENTA GENERAL

---



### 6.- UDALAK PARTE HARTUTAKO ERAKUNDEAK ENTIDADES PARTICIPADAS POR EL AYUNTAMIENTO

#### 4.- Eresbil Fundazioa



## CERTIFICADO DE APROBACIÓN DE LAS CUENTAS ANUALES

Nik, Arantza Arzamendi Sesé andereak, Eresbil - Musikaren Euskal Artxiboa Fundazioko patronatuaren idazkaria naizen honek, Euskadiko Fundazioen Erregistroan F-343 sec 3 erregistro zenbakiarekin inskribatua dagoena, hauxe

Doña Arantza Arzamendi Sesé, secretaria de la Fundación Eresbil-Archivo Vasco de la Música, con domicilio en Errenteria (Gipuzkoa), inscrita en el Registro de Fundaciones del País Vasco con el nº F-343 sec 3

### ZIURTATZEN DUT

1. Errenterian 2021eko martxoaren 22an ondoren aipatuko diren patronatuko kideak elkartu zirela, legezko eta estatutuetan ezarritako asistentziarako quorumarekin.
2. Bilerara bertaratu zirenak edo bertan ordezkaturak egon zirenak Euskadiko Fundazioen Erregistroan inskribatuta daude, Fundazioko patronatuk kide gisa, indarrean dagoen karguarekin.
3. Garbiñe Mendizabal andreak bere ordezkaritza eta botoa bilera honetarako Maria José Telleria andreari eskuordetu zion.
4. Bilera 2021eko martxoak 15ean deitu zuen Bingen Zupiria jaunak, email bidez, eta patronatuko kide guztiei bidali zitzaizen, behar besteko denborarekin, onesten diren kontuei buruzko dokumentazioa.
5. Egindako deialdiaren gai-zerrendan, Fundazioaren 2020 urteko kontuak onesteko akordioa hartzea jaso zen. Aho batez onetsi zen egindako bileran Fundazioaren 2020 urteko kontuak onesteko akordioa hartzeko erabakia sartzea.

### CERTIFICA:

- 1.- Que con fecha 22 de marzo de 2021 y se reunió el Patronato de la Fundación Eresbil – Archivo Vasco de la Música, con el quórum de asistencia legal y estatutariamente establecido.
- 2.- Que las personas asistentes a la reunión o representadas en la misma están inscritas en el Registro de Fundaciones del País Vasco como miembros del Patronato de la Fundación, con cargo vigente.
- 3.- Que Dña. Garbiñe Mendizabal, delegó su representación y voto para esta reunión en Dña. Maria José Telleria.
- 4.- Que la reunión fue convocada el 15 de marzo de 2021 por el Presidente Don Bingen Zupiria, mediante email enviado a todos los miembros del Patronato, remitiéndose a los mismos con antelación suficiente la documentación referente a las cuentas que se aprueban.
- 5.- Que en la convocatoria realizada se incluyó en el orden del día la adopción del acuerdo de aprobación de las cuentas de la Fundación correspondientes al ejercicio del año 2020.

6. 2020ko ekitaldiari buruzko urteko kontuak Zuzendariak formulatu ditu.
- 6.- Que las cuentas anuales referentes al ejercicio 2020 han sido formuladas por el Director de la Fundación.
7. Onetsitako urteko kontuak presidenteak eta idazkariak sinatu dituzte, dagozkien sinadura elektronikoen bidez.
- 7.- Que las cuentas anuales aprobadas han sido firmadas por el Presidente y la Secretaria, con las correspondientes firmas electrónicas reconocidas.
8. Balantzea, Eraitzen Kontua eta Memoria modu laburtuen formulatu da, legeak esaten duenaren arabera ondoan aipatzen diren egoeretatik gutxienez bi ematen direlako:
- 8.- Que el balance, la cuenta de resultados y la memoria se han formulado en forma abreviada porque a la fecha de cierre del ejercicio, concurren, al menos, dos de las circunstancias siguientes:
- Aktiboko partiden guztizkoak lau miloi euroak ez gainditzea. Honetarako balantzean agertzen den guztizkoa hartuko da.
- Que el total de las partidas del activo no supera los cuatro millones de euros. A estos efectos, se entenderá por total activo el total que figura en el modelo del balance.
- Urteko sarreraren guztizkoak zortzi miloi euroak ez gainditzea. Horretarako sarreraren guztizkoa "Bere ekintzengatik sarrerak" partida hartuko da kontuan.
- Que el importe neto del volumen anual de ingresos no supere los ocho millones de euros. A estos efectos se entenderá por importe neto del volumen anual de ingresos la suma de las partidas
- Langileen guztizkoa ekitaldian zehar ez badu 50 langileen muga gainditzen.
1. "Ingresos de la entidad por la actividad propia" y, en su caso, del importe neto de la cifra anual de negocios de la actividad mercantil.
- Que el número medio de trabajadores empleados durante el ejercicio no sea superior a 50.
9. Auditoretza-txostena aurkeztu da, Euskadiko Fundazioei buruzko ekainaren 2ko 9/2016 Legearen 33. Artikuluan aurreikusitakoa betetzen delako. Onetsitako urteko kontuak Gayca Auditores S.L., nº ROAC S0478, Iñaki de la Caba Nanclares auditoreak, nº ROAC 02.584 ikuskatutakoei dagozkie.
- 9.- Que se presenta el informe de auditoría, por cumplirse lo previsto en el artículo 33 de la Ley 9/2016, de 2 de junio, de Fundaciones del País Vasco. La cuentas anuales aprobadas se corresponden con las auditadas por Gayca Auditores S.L., nº ROAC S0478, auditor Iñaki de la Caba Nanclares, nº ROAC 02.584.
10. Egindako batzar orokorrean, 2020 ekitaldiko kontuen onspenaren aldeko botoa eman dute patronatuko honako kide hauek, bertan izan direnek edo bertan ordezkariak izan dutenek:
- 10.- Que han votado favorablemente la aprobación de las cuentas referentes al ejercicio 2020 los siguientes miembros del Patronato presentes o representados.
- |                          |                  |                             |                |
|--------------------------|------------------|-----------------------------|----------------|
| Bigen Zupiria jn.        | Lehendakaria     | Don Bingen Zupiria          | Presidente     |
| Aizpea Otaegi and..      | Lehendakariordea | Doña Aizpea Otaegi          | Vicepresidente |
| Maria José Telleria and. | Lehendakariordea | Doña Maria José Telleria    | Vicepresidente |
| Arantza Arzamendi and.   | Idazkaria        | Doña Arantza Arzamendi..... | Secretaria     |
| Andoni Iturbe jna.       | Bokala           | Don Andoni Iturbe           | Vocal          |
| Yon Collar jn..          | Bokala           | Don Yon Collar              | Vocal          |
| Garbiñe Mendizabal and.  | Bokala           | Doña Garbiñe Mendizabal     | Vocal          |
11. Bertaratutako pertsonen 100% bidez , besteak beste, honako akordio hauek hartu ziren.
- 11.- Que se adoptaron por el 100% de las personas asistentes, entre otros, los siguientes acuerdos:

Fundazioaren 2020 urteko kontuak onestea, 2020 urteko ekitaldi ekonomikokoak. Balantzeak, Emaizten Kontuak eta Memoriak osatzen dituzte urteko kontuak.

- b) Euskadiko Fundazioen Erregistroa bidaltzea Fundazioaren kontuak, 30 egun naturaleko epean, horiek onesten direnetik zenbatzen hasita, Erregistro horretan gordailutzeko Babesletzaren dokumentazioa azterdu ondoren.
- c) 2020 urteko ekitaldi ekonomikoko gerakin positiboa aurreko ekitaldietako gerakin negatiboa kentzeko erabiliko da.

12. Aurreko bilerako akta onartu da.

Eta, Euskadiko Fundazioen Erregistroan inskribatzeko, hau eman eta sinatu dut, Errenterian, 2021eko martxoaren 23an.

MARIA  
ARANZAZU  
ARZAMENDI  
SESE -  
15914154V

Digitalki sinatuta  
norengandik: MARIA  
ARANZAZU  
ARZAMENDI SESE -  
15914154V  
Data: 2021.03.24  
14:27:09 +01'00'

Arantza Arzamendi  
Patronatuko IDAZKARIA

- a) Aprobar las cuentas anuales de la Fundación Eresbil – Archivo Vasco de la Música, correspondientes al ejercicio económico del año 2020, formadas por el Balance, la Cuenta de Resultados y la Memoria.
- b) Remitir al Registro de Fundaciones del País Vasco las cuentas de la Fundación, en el plazo de 30 días naturales desde su aprobación, para su depósito en dicho Registro una vez examinada la documentación por el Protectorado.
- c) Aplicar el excedente positivo del ejercicio económico del año 2020 para reducir la cuenta de excedentes negativos de ejercicios anteriores.

12.- Que se aprueba el acta de la reunión anterior.

Y, a los efectos de su inscripción en el Registro de Fundaciones del País Vasco extendiendo y suscribo la presente en Errenteria, el 24 de marzo de 2021.

BINGEN  
ZUPIRIA  
GOROSTIDI -  
15948124Q

Firmado digitalmente por BINGEN  
ZUPIRIA GOROSTIDI - 15948124Q  
Nombre de reconocimiento (DN): c=ES,  
o=Estado de Euzkadi, ou=HEKULTURA ETA  
HIZKUNTZA POLITIKA/CULTURA Y  
POLITICA LINGÜISTICA,  
ou=CERTIFICADO ELECTRONICO DE  
EMPLEADO PUBLICO, cn=Kulturako  
Gorostidi, o=BINGEN ZUPIRIA  
GOROSTIDI - 15948124Q,  
givenName=BINGEN, sn=ZUPIRIA  
GOROSTIDI,  
serialNumber=ICES-15948124Q,  
Fecha: 2021.03.30 15:19:48 +02'00'

Bingen Zupiria  
Patronatuko LEHENDAKARIA



**FUNDACIÓN ERESBIL**  
**ARCHIVO VASCO DE LA MÚSICA**

**2020**



**FUNDACIÓN ERESBIL**  
**ARCHIVO VASCO DE LA MÚSICA**

**2020**

**INFORME DE AUDITORIA DE CUENTAS ANUALES**

Marzo 2021



**INFORME DE AUDITORÍA DE CUENTAS ANUALES ABREVIADAS EMITIDO  
POR UN AUDITOR INDEPENDIENTE**

A la Junta de Patronato de  
**FUNDACIÓN ERESBIL – ARCHIVO VASCO DE LA MÚSICA**

**Opinión**

Hemos auditado las cuentas anuales abreviadas de **FUNDACIÓN ERESBIL – ARCHIVO VASCO DE LA MÚSICA** (la Fundación), que comprenden el balance al 31 de diciembre de 2020, la cuenta de pérdidas y ganancias y la memoria (todos ellos abreviados) correspondientes al ejercicio terminado en dicha fecha.

En nuestra opinión las cuentas anuales abreviadas adjuntas expresan, en todos los aspectos significativos, la imagen fiel del patrimonio y de la situación financiera de la Fundación a 31 de diciembre de 2020, así como de sus resultados correspondientes al ejercicio anual terminado en dicha fecha, de conformidad con el marco normativo de información financiera que resulta de aplicación (que se identifica en la nota 2 de la memoria) y, en particular, con los principios y criterios contables contenidos en el mismo.

**Fundamento de la opinión**

Hemos llevado a cabo nuestra auditoría de conformidad con la normativa reguladora de auditoría de cuentas vigente en España. Nuestras responsabilidades de acuerdo con dichas normas se describen más adelante en la sección *Responsabilidades del auditor en relación con la auditoría de las cuentas anuales abreviadas* de nuestro informe.

Somos independientes de la Fundación de conformidad con los requerimientos de ética, incluidos los de independencia, que son aplicables a nuestra auditoría de las cuentas anuales abreviadas en España según lo exigido por la normativa reguladora de la actividad de auditoría de cuentas. En este sentido, no hemos prestado servicios distintos a los de la auditoría de cuentas ni han concurrido situaciones o circunstancias que, de acuerdo con lo establecido en la citada normativa reguladora, hayan afectado a la necesaria independencia de modo que se haya visto comprometida.

Consideramos que la evidencia de auditoría que hemos obtenido proporciona una base suficiente y adecuada para nuestra opinión.

### **Párrafo de Énfasis**

Sin que afecte a nuestra opinión de auditoría, llamamos la atención respecto a lo mencionado en la nota 2g de la memoria adjunta referente a que, en virtud de la normativa contable de aplicación, la Sociedad ha procedido a adaptar la información comparativa correspondiente al ejercicio anterior, debido a la aplicación retroactiva de las correcciones registradas en el ejercicio. Esta cuestión no modifica nuestra opinión.

### **Aspectos más relevantes de la auditoría**

Los aspectos más relevantes de la auditoría son aquellos que, según nuestro juicio profesional, han sido considerados como los riesgos de incorrección material más significativos en nuestra auditoría de las cuentas anuales abreviadas del periodo actual. Estos riesgos han sido tratados en el contexto de nuestra auditoría de las cuentas anuales abreviadas en su conjunto, y en la formación de nuestra opinión sobre éstos, y no expresamos una opinión por separado sobre esos riesgos.

### **BIENES DEL PATRIMONIO HISTÓRICO**

#### ***DESCRIPCIÓN***

Tal como se describe en la nota 6 de la memoria adjunta, al 31 de diciembre de 2020 la Fundación presenta un saldo de 3.041.904 euros en el epígrafe de Bienes del Patrimonio Histórico. Considerando que esta cifra representa, aproximadamente, el 80% del total activo de la Fundación a cierre del ejercicio y que por el sector en el que opera la Fundación, la valoración de dichos bienes es un proceso complejo, hemos considerado la valoración de estos activos como una cuestión clave de auditoría.

#### ***RESPUESTA DEL AUDITOR***

Como parte de nuestro trabajo de auditoría, hemos revisado los procedimientos seguidos por la Fundación en la activación, amortización, e identificación de posibles deterioros y hemos evaluado la razonabilidad de las hipótesis y fuentes de información utilizadas para obtener conclusiones. Asimismo, hemos evaluado la adecuación de los desgloses de información facilitados en la memoria de las cuentas anuales adjuntas requeridos por el marco normativo de información financiera que resulta de aplicación (notas 4b y 6).

Como resultado de nuestros procedimientos, consideramos que las hipótesis son razonables, concluyendo que el enfoque de la Dirección es consistente y se encuentra soportado por la evidencia disponible. Además, dichos Bienes han sido financiados con el Patrimonio Neto por lo que una variación de los mismos no implicaría un movimiento dinerario y no afectaría a la continuidad de la Fundación.

### **Responsabilidad de los Patronos en relación con las cuentas anuales abreviadas**

Los Patronos son responsables de formular las cuentas anuales abreviadas adjuntas, de forma que expresen la imagen fiel del patrimonio, de la situación financiera y de los resultados de la Fundación, de conformidad con el marco normativo de información financiera aplicable a la entidad en España, y del control interno que consideren necesario

para permitir la preparación de las cuentas anuales abreviadas libres de incorrección material, debido a fraude o error.

En la preparación de las cuentas anuales abreviadas, los Patronos son responsables de la valoración de la capacidad de la Fundación para continuar como empresa en funcionamiento, revelando, según corresponda, las cuestiones relacionadas con la empresa en funcionamiento y utilizando el principio contable de empresa en funcionamiento excepto si los Patronos tiene intención de liquidar la Fundación o de cesar sus operaciones, o bien no exista otra alternativa realista.

### **Responsabilidad del auditor en relación con la auditoría de las cuentas anuales abreviadas**

Nuestros objetivos son obtener una seguridad razonable de que las cuentas anuales abreviadas en su conjunto están libres de incorrección material, debida a fraude o error, y emitir un informe de auditoría que contiene nuestra opinión.

Seguridad razonable es un alto grado de seguridad, pero no garantiza que una auditoría realizada de conformidad con la normativa reguladora de auditoría vigente en España siempre detecte una incorrección material cuando existe. Las incorrecciones pueden deberse a fraude o error y se consideran materiales si, individualmente o de forma agregada, puede preverse razonablemente que influyan en las decisiones económicas que los usuarios toman basándose en las cuentas anuales abreviadas.

En el Anexo 1 de este informe de auditoría se incluye una descripción más detallada de nuestras responsabilidades en relación con la auditoría de las cuentas anuales abreviadas. Esta descripción que se encuentra a continuación es parte integrante de nuestro informe de auditoría.



Iñaki de la Caba Nanclares  
Nº ROAC 02.584  
**GAYCA AUDITORES, S.L.**  
San Sebastián  
Nº ROAC - S0478

15 de marzo de 2021

## **ANEXO 1 DE NUESTRO INFORME DE AUDITORÍA**

Adicionalmente a lo incluido en nuestro informe de auditoría, en este Anexo incluimos nuestras responsabilidades respecto a la auditoría de las cuentas anuales abreviadas.

### **Responsabilidades del auditor en relación con la auditoría de las cuentas anuales abreviadas**

Como parte de una auditoría de conformidad con la normativa reguladora de auditoría de cuentas en España, aplicamos nuestro juicio profesional y mantenemos una actitud de escepticismo profesional durante toda la auditoría. También:

- Identificamos y valoramos los riesgos de incorrección material en las cuentas anuales abreviadas, debida a fraude o error, diseñamos y aplicamos procedimientos de auditoría para responder a dichos riesgos y obtenemos evidencia de auditoría suficiente y adecuada para proporcionar una base para nuestra opinión. El riesgo de no detectar una incorrección material debida a fraude es más elevado que en el caso de una incorrección material debida a error, ya que el fraude puede implicar colusión, falsificación, omisiones deliberadas, manifestaciones intencionadamente erróneas, o la elusión del control interno.
- Obtenemos conocimiento del control interno relevante para la auditoría con el fin de diseñar procedimientos de auditoría que sean adecuados en función de las circunstancias, y no con la finalidad de expresar una opinión sobre la eficacia del control interno de la entidad.
- Evaluamos si las políticas contables aplicadas son adecuadas y la razonabilidad de las estimaciones contables y la correspondiente información revelada por los Patronos.
- Concluimos sobre si es adecuada la utilización, por los Patronos del principio contable de empresa en funcionamiento y, basándonos en la evidencia de auditoría obtenida, concluimos sobre si existe o no una incertidumbre material relacionada con hechos o con condiciones que pueden generar dudas significativas sobre la capacidad de la Fundación para continuar como empresa en funcionamiento. Si concluimos que existe una incertidumbre material, se requiere que llamemos la atención en nuestro informe de auditoría sobre la correspondiente información revelada en las cuentas anuales abreviadas o, si dichas revelaciones no son adecuadas, que expresemos una opinión modificada. Nuestras conclusiones se basan en la evidencia de auditoría obtenida hasta la fecha de nuestro informe de auditoría. Sin embargo, los hechos o condiciones futuros pueden ser la causa de que la Fundación deje de ser una empresa en funcionamiento.
- Evaluamos la presentación global, la estructura y el contenido de las cuentas anuales abreviadas, incluida la información revelada, y si las cuentas anuales abreviadas representan las transacciones y hechos subyacentes de un modo que logran expresar la imagen fiel.

Nos comunicamos con los Patronos de la entidad en relación con, entre otras cuestiones, el alcance y el momento de realización de la auditoría planificados y los hallazgos significativos de la auditoría, así como cualquier deficiencia significativa del control interno que identificamos en el transcurso de la auditoría.

Entre los riesgos significativos que han sido objeto de comunicación a los Patronos de la entidad, determinamos los que han sido de la mayor significatividad en la auditoría de las cuentas anuales abreviadas del periodo actual y que son, en consecuencia, los riesgos considerados más significativos.

Describimos esos riesgos en nuestro informe de auditoría salvo que las disposiciones legales o reglamentarias prohíban revelar públicamente la cuestión.

## FUNDACIÓN ERESBIL - ARCHIVO VASCO DE LA MÚSICA

BALANCE ABREVIADO AL 31 DE DICIEMBRE DE 2020 Y 2019							
ACTIVO	Notas Memoria	2020	2019	PATRIMONIO NETO Y PASIVO	Notas Memoria	2020	2019
<b>A) ACTIVO NO CORRIENTE</b>		<b>3.617.382</b>	<b>3.576.682</b>	<b>A) PATRIMONIO NETO</b>		<b>3.695.730</b>	<b>3.626.040</b>
I. Inmovilizado intangible	5.1	155.707	135.516	A-1) Fondos propios		82.461	53.471
				I. Dotación Fundacional	10	168.085	168.085
II. Bienes del Patrimonio Histórico	6	3.041.904	3.009.457	III. Excedente de ejercicios anteriores	10	-114.614	-122.511
III. Inmovilizado material	5.2	419.771	431.709	IV. Excedente del ejercicio	3 y 10	28.990	7.897
				A-3) Subvenciones, donaciones y legados recibidos	13	3.613.268	3.572.569
				<b>B) PASIVO NO CORRIENTE</b>		<b>0</b>	<b>2.127</b>
				II. Deudas a largo plazo	8	0	2.127
<b>B) ACTIVO CORRIENTE</b>		<b>241.833</b>	<b>147.035</b>	<b>C) PASIVO CORRIENTE</b>		<b>163.485</b>	<b>95.550</b>
IV. Deudores comerciales y otras cuentas a cobrar	7	56.705	7.321	III. Deudas a corto plazo	8	2.127	0
VII. Periodificaciones a corto plazo		0	1.240	VI. Acreedores comerciales y otras cuentas a pagar		104.907	95.550
				1.- Proveedores	8	71.732	52.629
VIII. Efectivo y otros activos líquidos equivalentes	7	185.127	138.475	2.- Otros acreedores	8 y 11	33.174	42.921
				VII. Periodificaciones a corto plazo	12	56.451	0
<b>TOTAL ACTIVO (A+B)</b>		<b>3.859.215</b>	<b>3.723.718</b>	<b>TOTAL PATRIMONIO NETO Y PASIVO (A+B+C)</b>		<b>3.859.215</b>	<b>3.723.718</b>

Las notas 1 a 18 descritas en la Memoria adjunta forman parte integrante de este balance.

Presidente Junta Patronos

Secretaría Junta Patronos




## FUNDACIÓN ERESBIL - ARCHIVO VASCO DE LA MÚSICA

CUENTA DE PÉRDIDAS Y GANANCIAS ABREVIADA AL 31 DE DICIEMBRE DE 2020 Y 2019	NOTAS MEMORIA	2.020	2.019
<b>A) EXCEDENTE DEL EJERCICIO</b>			
1. Ingreso de la actividad propia			
c) Ingresos de promociones, patrocinadores y colaboraciones	12	16.734	9.543
d) Subvenciones donaciones y legados imputados al excedente del ejercicio	12	712.835	731.609
2. Ventas y otros ingresos ordinarios de la actividad mercantil		0	0
3. Gastos por ayudas y otros		0	0
4. Variación de existencias de productos terminados y en curso de fabricación		0	0
5. Trabajos realizados por la entidad para su activo		0	0
6. Aprovisionamientos		0	0
7. Otros ingresos de la actividad		9.961	8.484
8. Gastos de personal	12	-524.240	-549.555
9. Otros gastos de la actividad		-189.064	-192.184
10. Amortización del inmovilizado		-41.043	-44.042
11. Subv., donaciones y legados de capital traspasados al excedente del ejercicio		41.043	44.042
12. Excesos de provisiones		0	0
13. Deterioro y resultado por enajenación de inmovilizado		0	0
14. Resultado Extraordinario		2.765	0
<b>A) RESULTADO DE EXPLOTACIÓN</b>		<b>28.990</b>	<b>7.897</b>
14. Ingresos financieros		0	0
15. Gastos financieros		0	0
16. Variación de valor razonable en instrumentos financieros		0	0
17. Diferencias de cambio		0	0
18. Deterioro y resultado por enajenaciones de instrumentos financieros		0	0
<b>B) RESULTADO FINANCIERO</b>		<b>0</b>	<b>0</b>
<b>C) RESULTADO ANTES DE IMPUESTOS (A+B)</b>		<b>28.990</b>	<b>7.897</b>
19. Impuestos sobre beneficios		0	0
<b>D) RESULTADO DEL EJERCICIO (C+19)</b>		<b>28.990</b>	<b>7.897</b>

<b>B) INGRESOS Y GASTOS IMPUTADOS DIRECTAMENTE AL PATRIMONIO NETO</b>			
1. Subvenciones recibidas		81.743	25.468
2. Donaciones y legados recibidos		0	0
3. Otros ingresos y gastos		0	0
4. Efecto impositivo		0	0
<b>B.1) VARIACIÓN DE PATRIMONIO NETO POR INGRESOS Y GASTOS RECONOCIDOS DIRECTAMENTE EN EL PATRIMONIO NETO</b>		<b>81.743</b>	<b>25.468</b>
<b>C) RECLASIFICACIONES AL EXCEDENTE DEL EJERCICIO</b>			
1. Subvenciones recibidas		-41.043	-44.042
2. Donaciones y legados recibidos		0	0
3. Otros ingresos y gastos		0	0
4. Efecto impositivo		0	0
<b>C.1) VARIACIÓN DE PATRIMONIO NETO POR RECLASIFICACIONES AL EXCEDENTE DEL EJERCICIO (1+2+3+4)</b>		<b>-41.043</b>	<b>-44.042</b>
<b>D) VARIACIONES DE PATRIMONIO NETO POR INGRESOS Y GASTOS IMPUTADOS DIRECTAMENTE AL PATRIMONIO NETO (B.1 + C.1)</b>		<b>40.700</b>	<b>-18.574</b>
<b>E) AJUSTES POR CAMBIOS DE CRITERIOS</b>		<b>0</b>	<b>0</b>
<b>F) AJUSTES POR ERRORES</b>		<b>0</b>	<b>0</b>
<b>G) VARIACIONES EN LA DOTACIÓN FUNDACIONAL O FONDO SOCIAL</b>		<b>0</b>	<b>0</b>
<b>H) OTRAS VARIACIONES</b>		<b>0</b>	<b>0</b>
<b>I) RESULTADO TOTAL, VARIACIÓN DEL PATRIMONIO NETO EN EL EJERCICIO (A.4+D+E+F+G+H)</b>		<b>69.689</b>	<b>-10.677</b>

Las notas 1 a 12 descritas en la Memoria adjunta forman parte integrante de esta cuenta de pérdidas y ganancias





Presidente Junta Patronos

Secretario Junta Patronos

**MEMORIA ABREVIADA****FUNDACIÓN ERESBIL – ARCHIVO VASCO DE LA MÚSICA****A 31 DE DICIEMBRE DE 2020**

(En euros)

**(1) Actividad de la Fundación**

En junio de 1974 la Coral Andra-Mari Abesbatza de Errenteria constituyó la institución Euskal Ereslarien Bilduma- Archivo de Compositores Vasco (en adelante ERESBIL) cuya ubicación era el convento de los Padres Capuchinos de la referida población.

El 6 de mayo de 1986, mediante el Decreto 110/1986 del Consejero de Cultura y Turismo, dicha entidad se convirtió en Patronato.

Desde febrero del 2002, ERESBIL lleva a cabo su actividad en el edificio Niessen, como consecuencia de la cesión gratuita efectuada por el Ayuntamiento de Errenteria.

Con fecha 15 de marzo de 2011 se constituye la Fundación Privada sin ánimo de lucro y de duración indefinida denominada "Fundación ERESBIL-Archivo Vasco de la Música / ERESBIL-Musikaren Euskal Artxiboa Fundazioa". La aportación inicial realizada por ERESBIL en nombre de la Coral Andra Mari Abesbatza es de 31.000 euros.

En la sesión ordinaria de la Junta Rectora del Patronato ERESBIL del 27 de diciembre de 2011 se aprueba la disolución de la entidad. Así, la Comisión liquidadora propone y resuelve por unanimidad que los activos y pasivos del "Patronato Euskal Ereslarien Bilduma - Archivo de Compositores Vascos", pasen a fecha de 1 de enero de 2012 a la Fundación ERESBIL-Archivo Vasco de la Música. Igualmente resuelve proponer a la Fundación la transferencia del personal de ERESBIL.

En la reunión de la Junta Rectora del 22 de Febrero de 2012, se aprueba añadir a dicho acuerdo el siguiente párrafo:

*"De acuerdo con las autorizaciones de los correspondientes órganos de gobierno de las distintas Administraciones Públicas otorgadas a sus representantes, tanto en el Patronato ERESBIL, como en la Fundación ERESBIL, las dotaciones fundacionales de cada una de ellas son las siguientes: Gobierno Vasco: un 40% de los activos y pasivos recogidos en el balance anexo; Diputación Foral de Gipuzkoa: un 40% de los activos y pasivos recogidos en el balance anexo; Ayuntamiento de Errenteria: un 20% de los activos y pasivos recogidos en el balance anexo. La transmisión de estos activos del Patronato ERESBIL se realiza en forma de transmisión patrimonial colectiva. Dicha transmisión lo es de manera íntegra e indivisible."*


De acuerdo con los Estatutos la FUNDACIÓN ERESBIL tiene por objeto la investigación, recopilación, conservación y difusión del Patrimonio musical vasco y en especial, la producción de los compositores vascos.

**(2) Bases de Presentación de las Cuentas Anuales de la Fundación****a) Imagen fiel-**

Las Cuentas Anuales Abreviadas han sido obtenidas de los registros contables de FUNDACIÓN ERESBIL y se presentan de acuerdo con el Plan General de Contabilidad, de forma que muestran la imagen fiel del patrimonio, de la situación financiera y de los resultados de FUNDACIÓN ERESBIL.



Presidente Junta Patronos

Secretario Junta Patronos



**b) Principios contables-**

Las Cuentas anuales abreviadas del ejercicio 2020 adjuntas han sido formuladas a partir de los registros contables de la Fundación a 31 de diciembre de 2020 y en ellas se han aplicado los principios contables y criterios de valoración recogidos en el Real Decreto 1491/2011, de 24 de octubre, por el que se aprueban las normas de adaptación del Plan General de Contabilidad a las entidades sin fines lucrativos y el modelo del plan de actuación de las entidades sin fines de lucro, la Resolución de 26 de marzo de 2013, por la que se aprueba el Plan de Contabilidad de entidades sin fines lucrativos, y en todo lo no modificado específicamente por las normas anteriores, será de aplicación el Real Decreto 1514/2007, por el que se aprueba el Plan General de Contabilidad, la Ley 9/2016 de Fundaciones del País Vasco, y el resto de disposiciones legales vigentes en materia contable, y muestran la imagen fiel del patrimonio, de la situación financiera y de los resultados de la Entidad.

**c) Aspectos críticos de la valoración y estimación de la incertidumbre-**

- La FUNDACIÓN ERESBIL ha elaborado sus estados financieros bajo el principio de empresa en funcionamiento, sin que exista ningún tipo de riesgo importante que pueda suponer cambios significativos en el valor de los activos o pasivos en el ejercicio siguiente.
- En las cuentas anuales adjuntas se han utilizado ocasionalmente estimaciones realizadas por la Dirección de la Fundación para cuantificar algunos de los activos, pasivos, ingresos, gastos y compromisos que figuran registrados en ella.

Es posible que, a pesar de que estas estimaciones se realizaron en función de la mejor información disponible a la fecha de formulación de estas cuentas anuales sobre los hechos analizados, se produzcan acontecimientos en el futuro que obliguen a modificarlas (al alza o a la baja) en próximos ejercicios, lo que se haría de forma prospectiva reconociendo los efectos del cambio de estimación en las correspondientes cuentas de resultados futuras.

**d) Comparación de la información-**

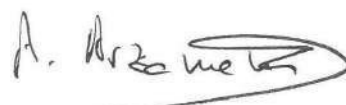
Las cuentas anuales presentan a efectos comparativos, con cada una de las partidas del balance y de la cuenta de resultados, además de las cifras del ejercicio 2020, las correspondientes al ejercicio anterior. Asimismo, la información contenida en esta memoria referida al ejercicio 2020 se presenta, a efectos comparativos con la información del ejercicio 2019.

**e) Elementos recogidos en varias partidas-**

No hay ningún elemento patrimonial cuyo importe esté registrado en dos o más partidas en el Balance de Situación, modelo abreviado, presentado por la Fundación.

**f) Cambios en criterios contables-**

No se han realizado otros cambios en criterios contables de los marcados por la adaptación de la contabilidad al nuevo Plan General Contable.

**g) Corrección de errores-**

Durante el ejercicio 2020 la Sociedad ha detectado que se arrastra una sobrevaloración involuntaria de las partituras donadas del epígrafe Bienes del Patrimonio Histórico de 267.103,83 euros.

En virtud de la normativa contable de aplicación, la Sociedad ha procedido a adaptar la información comparativa correspondiente al ejercicio anterior, debido a la aplicación retroactiva de las correcciones registradas en el ejercicio. La corrección desglosada por epígrafes contables ha supuesto el siguiente efecto:

**Saldo Ajustado al 01.01.2020**

Concepto	Activo 2019	Pasivo 2019	Patrimonio Neto 2019	Pérdidas y Ganancias 2019
Bienes Patrimonio Histórico	(267.104)	--	267.104	0
	<b>(267.104)</b>	<b>0</b>	<b>267.104</b>	<b>0</b>

\* Debe (Haber)

**h) Importancia Relativa-**

Al determinar la información a desglosar en la presente memoria sobre las diferentes partidas de los estados financieros u otros asuntos, la Entidad, de acuerdo con el Marco Conceptual de las normas de adaptación del Plan General de Contabilidad a las entidades sin fines lucrativos, ha tenido en cuenta la importancia relativa en relación con las cuentas anuales del ejercicio 2020.

**(3) Excedente del ejercicio**

La propuesta de distribución del excedente correspondiente al ejercicio 2020, formulada por la Junta de Patronato de la Fundación es la siguiente:

BASE DE REPARTO	2020	2019
Excedente del ejercicio (Beneficio)	28.990	7.897
Excedentes negativos de ejercicios anteriores	(114.614)	(122.511)
	(85.624)	(114.614)
APLICACIÓN A	2020	2019
Excedentes negativos de ejercicios anteriores	(85.624)	(114.614)



Presidente Junta Patronos



Secretario Junta Patronos

#### (4) Normas de valoración

Las principales normas de valoración utilizadas por la Fundación en la elaboración de sus cuentas anuales para el ejercicio 2020, de acuerdo con la legislación vigente, han sido las siguientes:

##### a) Inmovilizado intangible-

- El inmovilizado intangible se halla valorado a su coste de adquisición o a su coste directo de producción según proceda. La capitalización del coste de producción se realiza a través del epígrafe "Trabajos efectuados por la empresa para su activo" de la cuenta de resultados.

Después del reconocimiento inicial, el inmovilizado intangible se valora por su coste, menos la amortización acumulada y, en su caso, el importe acumulado de las correcciones por deterioro registradas.

- Los activos intangibles son activos de vida útil definida y, por lo tanto, se amortizan sistemáticamente en función de la vida útil estimada de los mismos y de su valor residual. Los métodos y periodos de amortización aplicados son revisados en cada cierre de ejercicio y, si procede, ajustados de forma prospectiva. Al menos al cierre del ejercicio, se evalúa la existencia de indicios de deterioro, en cuyo caso se estiman los importes recuperables, efectuándose las correcciones valorativas que procedan.

Cuando la vida útil de estos activos no pueda estimarse de forma fiable se amortizarán en un plazo de 10 años, sin perjuicio de los plazos establecidos en las normas particulares sobre el inmovilizado intangible.

- Los coeficientes de amortización resultantes son los siguientes:

	Años de vida útil estimada
Aplicaciones informáticas	4
Derecho uso bienes dominio público	75

- Al cierre del ejercicio o siempre que existan indicios de pérdidas de valor, la Entidad revisa los importes en libros de sus activos intangibles para determinar si existen indicios de que dichos activos hayan sufrido una pérdida por deterioro de valor. Si existe cualquier indicio, el importe recuperable del activo se calcula con el objeto de determinar el alcance de la pérdida por deterioro de valor (si la hubiera).

En el ejercicio 2020 la Entidad no ha registrado pérdidas por deterioro del inmovilizado intangible.

##### b) Bienes del Patrimonio Histórico-

- La expresión "Bienes del Patrimonio Histórico" se aplica a aquellos elementos recogidos en la Ley 16/1985, de 25 de junio, del Patrimonio Histórico Español. Son bienes que la comunidad considera preservar por razones de índole artística o cultural, siendo uno de sus rasgos característicos el hecho de que no se pueden reemplazar. Así, en dicho epígrafe se recoge contablemente el "Fondo Documental" de FUNDACIÓN ERESBIL.
- La valoración de las adiciones realizadas al "Fondo Documental" hasta el 31 de diciembre de 2010, se ha realizado en base al "Informe de valoración del Archivo ERESBIL de músicos vascos" emitido por el Director del Departamento de Música y Audiovisuales de la Biblioteca Nacional de España (José Carlos Gosálvez Lara)-experto independiente.

\* Las adiciones de fondos realizadas con posterioridad se han acometido por 2 vías: mediante adquisición o a través de donaciones. Los fondos adquiridos han sido contabilizados a valor de coste y para aquellos que han sido donados a la Fundación, se han aplicado los valores medios establecidos por el experto independiente en su informe del año 2011.

- Estos bienes no se someterán a amortización cuando su potencial de servicio sea usado tan lentamente que sus vidas útiles estimadas sean indefinidas, sin que los mismos sufran desgaste por su funcionamiento, uso o disfrute.

### c) Inmovilizado material-

- De forma general, el inmovilizado material se halla valorado a precio de adquisición.

Después del reconocimiento inicial, el inmovilizado material se valora por su coste, menos la amortización acumulada y, en su caso, el importe acumulado de las correcciones por deterioro registradas.

- Con respecto al deterioro de valor de un bien de inmovilizado, se ha de diferenciar previamente entre 2 categorías:

Bienes de inmovilizado generadores de flujos de efectivo: son lo que se poseen con el fin de obtener un beneficio o generar un rendimiento comercial a través de la entrega de bienes o la prestación de servicios.

Bienes de inmovilizado no generadores de flujos de efectivo: son los que se poseen con una finalidad distinta a la de generar un rendimiento comercial, como pueden ser los flujos económicos sociales que generan dichos activos y que benefician a la colectividad, esto es, su beneficio social o potencial de servicio.


En ciertas ocasiones, un activo, aunque es mantenido principalmente para producir flujos económicos sociales en beneficio de una colectividad, puede también proporcionar rendimientos comerciales a través de una parte de sus instalaciones o componentes o bien a través de un uso incidental y diferente a su uso principal. Cuando el componente o uso generador de flujos de efectivo se pueda considerar como accesorio con respecto al objetivo principal del activo como un todo, o bien no pueda operar o explotarse con independencia del resto de componentes e instalaciones integrantes del activo, éste se considerará íntegramente como no generador de flujos de efectivo.

La Entidad, en los casos en que no está claro la finalidad principal de poseer un activo es generar o no un rendimiento comercial, se clasifican en la categoría de activos no generadores de flujos de efectivo.

En el supuesto de que un bien de inmovilizado que no generaba flujos de efectivo pase a ser utilizado en actividades lucrativas, desarrolladas por la propia entidad, procederá su reclasificación por el valor en libros en el momento en que exista evidencia clara de que tal reclasificación es adecuada.

Cuando se trata de bienes identificados como generadores de flujos de efectivo, se aplicarán los criterios generales del Plan General de Contabilidad previstos en el RD 1514/2007 en materia de deterioro, bajas y permutas.

El deterioro de valor de un activo no generador de flujos de efectivo es la pérdida de potencial de servicio de un activo. Se producirá cuando su valor contable supere a su importe recuperable, entendiéndose éste como el mayor importe entre su valor razonable menos los costes de venta y su valor en uso.

- Los gastos realizados durante el ejercicio con motivo de las obras y trabajos efectuados por la Fundación, se cargarán en las cuentas de gastos que correspondan. Los costes de ampliación o mejora que dan lugar a un aumento de la capacidad productiva o a un alargamiento de la vida útil de los bienes, son incorporados al activo como mayor valor del mismo. Las cuentas del inmovilizado material en curso, se cargan por el importe de dichos gastos, con abono a la partida de ingresos que recoge los trabajos realizados por la Sociedad para sí misma.
- Los costes relacionados con grandes reparaciones de los elementos del inmovilizado material se reconocen como sustitución en el momento en que se incurren y se amortizan durante el periodo que medie hasta la siguiente reparación, dando de baja cualquier importe asociado a la reparación que pudiera permanecer en el valor contable del citado inmovilizado.
- La amortización de los elementos del inmovilizado material se realiza, desde el momento en el que están disponibles para su puesta en funcionamiento, de forma lineal durante su vida útil estimada estimando un valor residual nulo.

Los coeficientes de amortización resultantes son los siguientes:

	Años de vida útil estimada
Construcciones	33,33
Instalaciones técnicas y maquinaria	6,6 - 10
Otras instalaciones, utillaje y mobiliario	3,3 - 10
Otro inmovilizado	4 - 6

- Al menos al cierre del ejercicio, la entidad evalúa si existen indicios de que algún inmovilizado material o, en su caso, alguna unidad de explotación o servicio puedan estar deteriorados, en cuyo caso, debe estimar sus importes recuperables efectuando las correcciones valorativas que procedan.

Los cálculos del deterioro de los elementos del inmovilizado material se efectúa elemento a elemento de forma individualizada. Si no fuera posible estimar el importe recuperable de cada bien individual, la entidad determinará el importe recuperable de la unidad de explotación o servicio a la que pertenezca cada elemento del inmovilizado.

En caso de que la entidad reconozca una pérdida por deterioro de una unidad de explotación o servicio, reduce el valor contable de los activos que la integran en proporción a su valor contable, hasta el límite del mayor valor entre los siguientes: su valor razonable menos los costes de venta, su coste de reposición y cero.



No obstante lo anterior, si de las circunstancias específicas de los activos se pone de manifiesto una pérdida de carácter irreversible, ésta se reconoce directamente en pérdidas procedentes del inmovilizado de la cuenta de resultados.

En el ejercicio 2020 la Entidad no ha registrado pérdidas por deterioro de los inmovilizados materiales.

#### **d) Activos financieros y pasivos financieros-**

La Fundación tiene registrados en el capítulo de instrumentos financieros, aquellos contratos que dan lugar a un activo financiero en una empresa y, simultáneamente, a un pasivo financiero o a un instrumento de patrimonio en otra empresa.

Los instrumentos financieros se clasifican en función de los vencimientos, considerando como deudas a corto plazo aquellos importes con vencimiento anterior al 31 de diciembre de 2021 (12 meses).

**d.1.) Activos Financieros**

Un activo financiero es cualquier activo que sea: dinero en efectivo, un instrumento de patrimonio de otra empresa, o suponga un derecho contractual a recibir efectivo u otro activo financiero, o a intercambiar activos o pasivos financieros con terceros en condiciones potencialmente favorables.

La valoración de los activos financieros de la Fundación se hará en función de la siguiente clasificación:

**\* Efectivo y otros medios líquidos equivalentes**

Bajo este epígrafe del balance de situación adjunto se registra el efectivo en caja y bancos, depósitos a la vista y otras inversiones a corto plazo de alta liquidez que son rápidamente realizables en caja y que no tienen riesgo de cambios en su valor.

**\* Préstamos y partidas por cobrar**

Se registran a su coste amortizado, correspondiendo al efectivo entregado, menos las devoluciones del principal efectuadas, más los intereses devengados no cobrados en el caso de los préstamos, y al valor actual de la contraprestación realizada en el caso de las cuentas por cobrar. La Fundación registra los correspondientes deterioros por la diferencia existente entre el importe a recuperar de las cuentas por cobrar y el valor en libros por el que se encuentran registradas.

**\* Inversiones mantenidas hasta el vencimiento**

Aquellos valores representativos de deuda, con una fecha de vencimiento fijada, cobros de cuantía determinada o determinable, que se negocien en un mercado activo y que la Fundación tiene intención y capacidad de conservar hasta su vencimiento. Se contabilizan por su coste amortizado.

**\* Activos financieros registrados a valor razonable con cambios en resultados**

La Fundación clasifica los activos y pasivos financieros a valor razonable con cambios en la cuenta de pérdidas y ganancias en el momento de su reconocimiento inicial sólo si:

- con ello se elimina o reduce significativamente la no correlación contable entre activos y pasivos financieros o
- el rendimiento de un grupo de activos financieros, pasivos financieros o de ambos, se gestiona y evalúa según el criterio de valor razonable, de acuerdo con la estrategia documentada de inversión o de gestión del riesgo de la Fundación.


También se clasifican en esta categoría los activos y pasivos financieros con derivados implícitos, que son tratados como instrumentos financieros híbridos, bien porque han sido designados como tales por la Fundación o debido a que no se puede valorar el componente del derivado con fiabilidad en la fecha adquisición o en una fecha posterior. Los activos y pasivos financieros a valor razonable con cambios en la cuenta de pérdidas y ganancias se valoran siguiendo los criterios establecidos para los activos y pasivos financieros mantenidos para negociar.

La Fundación no reclasifica ningún activo o pasivo financiero de o a esta categoría mientras esté reconocido en el balance de situación, salvo cuando proceda calificar el activo como inversión en empresas del grupo, asociadas o multigrupo.

**\* Inversiones en el patrimonio de empresas del grupo, multigrupo y asociadas**

Inicialmente se valoran por su coste, que equivaldrá al valor razonable de la contraprestación entregada más los costes de transacción que les sean directamente atribuibles.

Al menos al cierre del ejercicio, la Fundación procede a evaluar si ha existido deterioro de valor de las inversiones. Las correcciones valorativas por deterioro y

En su caso la reversión, se llevan como gasto o ingreso, respectivamente, en la cuenta de pérdidas y ganancias.

La corrección por deterioro se aplicará siempre que exista evidencia objetiva de que el valor en libros de una inversión no será recuperable. Se entiende por valor recuperable, el mayor importe entre su valor razonable menos los costes de venta y el valor actual de los flujos de efectivo futuros derivados de la inversión, calculados bien mediante la estimación de los que se espera recibir como consecuencia del reparto de dividendos realizados por la empresa participada y de la enajenación o baja en cuentas de la inversión misma, bien mediante la estimación de su participación en los flujos de efectivo que se espera que sean generados por la empresa participada. Salvo mejor evidencia del importe recuperable, se tomará en consideración el patrimonio neto de la entidad participada corregido por las plusvalías tácitas existentes en la fecha de la valoración.

**\* Inversiones disponibles para la venta**

Son el resto de inversiones que no entran dentro de las categorías anteriores. Estas inversiones figuran en el balance de situación adjunto por su valor razonable cuando es posible determinarlo de forma fiable. En el caso de participaciones en Fundaciones no cotizadas, normalmente el valor de mercado no es posible determinarlo de manera fiable por lo que, cuando se da esta circunstancia, se valoran por su coste de adquisición o por un importe inferior si existe evidencia de su deterioro.

**d.2.) Pasivos Financieros**

Los préstamos, obligaciones y similares se registran inicialmente por el importe recibido, neto de costes incurridos en la transacción. Los gastos financieros, incluidas las primas pagaderas en la liquidación o el reembolso y los costes de transacción, se contabilizan en la cuenta de resultados según el criterio del devengo utilizando el método del interés efectivo. El importe devengado y no liquidado se añade al importe en libros del instrumento en la medida en que no se liquidan en el período en que se producen.


Las cuentas a pagar se registran inicialmente a su coste de mercado y posteriormente son valoradas al coste amortizado utilizando el método de la tasa de interés efectivo.

**d.3.) Instrumentos de Patrimonio Propios**

Se considerarán como tales, todos los instrumentos financieros que se incluyen dentro de los fondos propios, tal como las acciones ordinarias emitidas.

**e) Créditos y débitos por la actividad propia-**

- **Créditos por la actividad propia:** son los derechos de cobro que se originan en el desarrollo de la actividad propia frente a los beneficiarios, usuarios, patrocinadores y afiliados.
  - Las cuotas, donativos y otras ayudas similares, procedentes de patrocinadores, afiliados u otros deudores, con vencimiento a corto plazo, originan un derecho de cobro que se contabiliza por su valor nominal. Si el vencimiento supera el citado plazo, se reconocerán por su valor actual. La diferencia entre el valor actual y el nominal del crédito se registra como un ingreso financiero en la cuenta de resultados de acuerdo con el criterio del coste amortizado.
  - Los préstamos concedidos en el ejercicio de la actividad propia a tipo de interés cero o por debajo del interés de mercado se contabilizan por su valor razonable. La diferencia entre el valor razonable y el importe entregado se

- reconoce, en el momento inicial, como un gasto en la cuenta de resultados de acuerdo con su naturaleza. Después de su reconocimiento inicial, la reversión del descuento practicado se contabiliza como un ingreso financiero en la cuenta de resultados.
    - Al menos al cierre del ejercicio, se efectúan las correcciones valorativas necesarias siempre que exista evidencia objetiva de que se ha producido un deterioro de valor en estos activos, que se contabilizan aplicando el criterio del coste amortizado.
- Débitos por la actividad propia:** son las obligaciones que se originan por la concesión de ayudas y otras asignaciones a los beneficiarios de la entidad en cumplimiento de los fines propios.
    - Las ayudas y otras asignaciones concedidas por la entidad a sus beneficiarios, con vencimiento a corto plazo, originan el reconocimiento de un pasivo por su valor nominal. Si el vencimiento supera el citado plazo, se reconoce por su valor actual. La diferencia entre el valor actual y el nominal del débito se contabiliza como un gasto financiero en la cuenta de resultados de acuerdo con el criterio del coste amortizado.
    - Si la concesión de la ayuda es plurianual, el pasivo se registra por el valor actual del importe comprometido en firme de forma irrevocable e incondicional. Se aplica este mismo criterio en aquellos casos en los que la prolongación de la ayuda no está sometida a evaluaciones periódicas, sino al mero cumplimiento de trámites formales o administrativos.

#### **f) Impuesto sobre Fundaciones-**

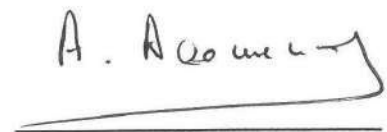
El régimen fiscal del Impuesto sobre Fundaciones aplicable a la Fundación viene regulado en la Norma Foral 3/2004 de 7 de abril de régimen fiscal de las entidades sin fines lucrativos y de los incentivos fiscales al mecenazgo.

De acuerdo a dicho régimen, estarán exentas tanto las rentas que procedan de la realización de actividades que constituyan su objeto social o finalidad específica, como las rentas procedentes del patrimonio mobiliario e inmobiliario de las entidades y las explotaciones económicas que cumplan los requisitos definidos en el artículo 9 de la Norma indicada anteriormente.

Las explotaciones económicas de la Fundación cumplen los requisitos para estar exentas en el Impuesto sobre Fundaciones, según lo indicado anteriormente.

#### **g) Ingresos y Gastos-**

- Los ingresos y gastos se imputan en función del criterio del devengo con independencia del momento en que se produce la corriente monetaria o financiera derivada de ellos.
  - No obstante, la Entidad únicamente contabiliza los beneficios realizados a la fecha de cierre del ejercicio, en tanto que los riesgos y las pérdidas previsibles, aún siendo eventuales, se contabilizan tan pronto son conocidos.
- Los ingresos por la venta de bienes o servicios se reconocen por el valor razonable de la contrapartida recibida o a recibir derivada de los mismos. Los descuentos por pronto pago, por volumen u otro tipo de descuentos, así como los intereses incorporados al nominal de los créditos, se registran como una minoración de los mismos. No obstante, la Entidad incluye los intereses incorporados a los créditos comerciales con vencimiento no superior a un año que no tienen un tipo de interés contractual, cuando el efecto de no actualizar los flujos de efectivo no es significativo.



Los descuentos concedidos a clientes se reconocen en el momento en que es probable que se van a cumplir las condiciones que determinan su concesión como una reducción de los ingresos por ventas.

Los anticipos a cuenta de ventas futuras figuran valorados por el valor recibido.

- Las ayudas otorgadas por la entidad se reconocen en el momento en que se apruebe su concesión.
- Las cuotas de usuarios o afiliados se reconocen como ingresos en el periodo al que corresponden.
- Los ingresos procedentes de promociones para captación de recursos, de patrocinadores y de colaboraciones se reconocen cuando las campañas y actos se producen.

#### **h) Provisiones y contingencias-**

- Las obligaciones existentes a la fecha del balance surgidas como consecuencia de sucesos pasados de los que pueden derivarse perjuicios patrimoniales para la Entidad cuyo importe y momento de cancelación son indeterminados se registran en el balance como provisiones por el valor actual del importe más probable que se estima que la Entidad tendrá que desembolsar para cancelar la obligación.
- La compensación a recibir de un tercero en el momento de liquidar la obligación, no supone una minoración del importe de la deuda, sin perjuicio del reconocimiento en el activo de la Entidad del correspondiente derecho de cobro, siempre que no existan dudas de que dicho reembolso será percibido, registrándose dicho activo por un importe no superior de la obligación registrada contablemente.

#### **i) Subvenciones, donaciones y legados-**

- Subvenciones, donaciones y legados de capital no reintegrables: se valoran por el importe concedido, reconociéndose inicialmente como ingresos directamente imputados al patrimonio neto y se imputan a resultados en proporción a la depreciación experimentada durante el período por los activos financiados por dichas subvenciones, salvo que se trate de activos no depreciables en cuyo caso se imputarán al resultado del ejercicio en que se produzca la enajenación o baja en inventario de los mismos.

Mientras tienen el carácter de subvenciones reintegrables se contabilizan como deudas a largo plazo transformables en subvenciones.

Los criterios de imputación al excedente del ejercicio serán:

- Cuando las subvenciones se concedan para financiar gastos específicos se imputarán como ingresos en el ejercicio en que se devenguen los gastos que están financiando.
- Cuando se obtengan para adquirir activos de inmovilizado intangible, material e inversiones inmobiliarias: se imputarán en proporción a la dotación a la amortización efectuada en ese periodo para los citados elementos o, en su caso, cuando se produzca su enajenación, corrección valorativa por deterioro o baja en balance.
- Cuando se obtengan para adquirir Bienes del Patrimonio Histórico: se imputarán como ingresos del ejercicio en que se produzca su enajenación, corrección valorativa por deterioro o baja en balance.




- \*Cuando se obtengan para adquirir Activos Financieros: se imputarán como ingresos del ejercicio en que se produzca su enajenación, corrección valorativa por deterioro o baja en balance.
- Cuando se obtengan para la cancelación de deudas: se imputarán como ingresos del ejercicio en que se produzca dicha cancelación.

Las subvenciones recibidas de forma general por los Patronos (Gobierno Vasco, Diputación Foral de Gipuzkoa y Ayuntamiento de Errenteria), tienen como finalidad cubrir las inversiones realizadas por ERESBIL, las adquisiciones de fondos y los gastos de funcionamiento ocasionados para el desarrollo de la actividad en dicho periodo. El criterio de contabilización es:

- √ Cubrir el 100% de las inversiones del ejercicio, contabilizando la parte correspondiente de las ayudas como subvención de capital e imputando las mismas a resultados en proporción a la depreciación experimentada durante el período por los activos financiados;
  - √ Cubrir el 100% de las adquisiciones de fondos del ejercicio, contabilizando la parte correspondiente como subvención de capital. Al tratarse de activos no depreciables, se imputarán al resultado del ejercicio en que se produzca la enajenación o baja en inventario de los mismos; y
  - √ Destinar el resto de las ayudas para sufragar los gastos, y por tanto contabilizarlas como subvenciones, donaciones y legados de explotación imputadas a resultados.
- En las cesiones de uso de un terreno de forma gratuita y tiempo determinado, la entidad reconoce un inmovilizado intangible por el importe del valor razonable atribuible al derecho de uso cedido. Registrando un ingreso directamente en el patrimonio neto, que se reclasifica al excedente del ejercicio como ingreso sobre una base sistemática y racional.

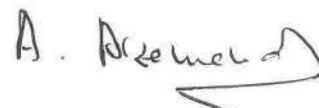
En las cesiones de uso de un terreno y una construcción de forma gratuita y tiempo determinado, el tratamiento contable es el mismo que en el apartado anterior. Aunque si el plazo de cesión es superior a la vida útil de la construcción, el derecho de uso atribuible a la misma se contabiliza como un inmovilizado material.

En la cesión de un inmueble de forma gratuita por un periodo de un año prorrogable por periodos iguales o por tiempo indefinido, la entidad no contabiliza activo alguno y limitándose a reconocer todos los años un gasto de acuerdo con su naturaleza y un ingreso por subvención/donación en la cuenta de resultados por la mejor estimación del derecho cedido.

En cuanto a los servicios recibidos sin contraprestación, la entidad reconoce en la cuenta de resultados un gasto de acuerdo con su naturaleza y un ingreso en concepto de subvención/donación por la mejor estimación del valor razonable del servicio recibido.

#### **j) Elementos patrimoniales de naturaleza medioambiental-**

La Junta Rectora confirma que la entidad no tiene responsabilidades, gastos, activos, ni provisiones y contingencias de naturaleza medioambiental que pudieran ser significativos en relación con el patrimonio, la situación financiera y los resultados del mismo.

**k) Criterios empleados para el registro y valoración de los gastos de personal-**

De acuerdo con la reglamentación de trabajo vigente, la Fundación está obligada al pago de indemnizaciones a los empleados con los que, bajo determinadas condiciones, rescinda sus relaciones laborales.

Ante la ausencia de cualquier necesidad previsible de terminación anormal del empleo y dado que no reciben indemnizaciones aquellos empleados que se jubilan o cesan voluntariamente en sus servicios, los pagos por indemnizaciones, cuando surgen, se cargan a gastos en el momento en que se toma la decisión de efectuar el despido.

**(5) Inmovilizado material, intangible e inversiones inmobiliarias****5.1 Inmovilizado Intangible**

	Aplicaciones Informáticas	Derechos de uso de dominio público	Total
<b>COSTE</b>			
Saldo al 31.12.18	28.931	180.304	206.815
Adiciones	-	-	-
Retiros	-	-	-
Saldo al 31.12.19	28.931	180.304	209.234
Adiciones	23.199	-	23.199
Retiros	-	-	-
<b>Saldo al 31.12.20</b>	<b>52.130</b>	<b>180.304</b>	<b>232.434</b>
<b>AMORTIZACIÓN ACUMULADA</b>			
Saldo al 31.12.18	24.598	43.573	59.978
Adiciones	3.142	2.404	8.193
Retiros	-	-	-
Saldo al 31.12.19	27.740	45.977	73.718
Adiciones	605	2.404	3.009
Retiros	-	-	-
<b>Saldo al 31.12.20</b>	<b>28.345</b>	<b>48.381</b>	<b>76.727</b>
<b>NETO al 31.12.20</b>	<b>23.785</b>	<b>131.922</b>	<b>155.707</b>

Con fecha 15 de noviembre de 2000, el Ayuntamiento de Errenteria cedió, sin contraprestación alguna, a favor de ERESBIL el terreno de propiedad municipal de 471,25m<sup>2</sup> ubicado en la U.I.14/21 Niessen para el desarrollo de la actividad del mismo. El valor de la finca según escritura es de 180.303,63 euros.

De acuerdo con la norma de valoración 18ª del PGC 2007, dicha cesión representa un activo intangible. Como contrapartida, y en base a la norma de valoración citada, la Junta Rectora considera que la cesión se trata de una subvención no reintegrable imputada directamente al Patrimonio Neto, ya que existe un acuerdo individualizado de cesión a favor de ERESBIL, se han cumplido las condiciones establecidas para su concesión y no existen dudas sobre su continuidad de uso.

La normativa establece que el criterio a seguir para la amortización del derecho en uso será el menor entre la vida útil del bien cedido y la duración del acuerdo de cesión. En este caso se trata de la cesión de un terreno, bien no amortizable, y el contrato de cesión no incluye duración del mismo. Se ha considerado un plazo de 75 años para la amortización del bien y para la imputación de la subvención al resultado (**nota 13**).

A 31 de diciembre de 2020 el importe de los elementos del inmovilizado intangible totalmente amortizados asciende a 26.510 euros, aproximadamente.



Presidente Junta Patronos



Secretario Junta Patronos

## 5.2 Inmovilizado Material

	Terrenos y Construcciones	Instalaciones técnicas y maquinaria	Otras inst., utillaje y mobiliario	Otro Inmovilizado	Total
<b>COSTE</b>					
Saldo al 31.12.18	891.372	731.339	263.749	216.023	2.087.167
Adiciones	0	0	0	0	15.316
Retiros	0	0	0	0	0
Saldo al 31.12.19	891.372	731.339	263.749	216.023	2.102.483
Adiciones	0	20.295	0	5.801	26.096
Retiros	0	0	0	0	0
<b>Saldo al 31.12.20</b>	<b>891.372</b>	<b>751.634</b>	<b>263.749</b>	<b>221.823</b>	<b>2.128.579</b>
<b>AMORT. ACUMULADA</b>					
Saldo al 31.12.18	454.114	713.331	263.749	201.084	1.593.478
Adiciones	26.741	6.832	0	4.923	38.800
Retiros	0	0	0	0	0
Saldo al 31.12.19	480.855	720.163	263.749	206.006	1.670.774
Adiciones	26.741	6.408	0	4.885	38.034
Retiros	0	0	0	0	0
<b>Saldo al 31.12.20</b>	<b>507.596</b>	<b>726.571</b>	<b>263.749</b>	<b>210.891</b>	<b>1.708.808</b>
<b>NETO al 31.12.20</b>	<b>383.776</b>	<b>25.063</b>	<b>0</b>	<b>10.932</b>	<b>419.771</b>

- Tras la cesión gratuita del terreno por parte del Ayuntamiento de Errentería en el año 2000 (**nota 5.1**), ERESBIL procedió a realizar en los años 2000 y 2001 las obras necesarias para la construcción de su sede tal y como la conocemos en la actualidad. Asimismo, en el año 2002 se adquirió el mobiliario y los equipos informáticos necesarios para su puesta en marcha.

El importe total de la obra ascendió a 1.923.931 euros y fue subvencionado al 100% entre el Gobierno Vasco y la Diputación Foral de Gipuzkoa (**nota 13**).

- A 31 de diciembre de 2020 el importe de los elementos del inmovilizado material totalmente amortizados asciende a 1.159.254 euros, aproximadamente.
- Todos los bienes del inmovilizado de la Fundación son catalogados como no generadores de flujos de efectivo.

## 5.3 Bienes en arrendamiento financiero

En lo que respecta a los contratos de los bienes utilizados en régimen de arrendamiento financiero se precisa lo siguiente:

	FECHA INICIO	Coste del bien	Duración contrato	Importes Pagados (coste)		Deuda Pendiente		
				Años anter.	Año 2020	L/P	C/P	Total
HP	19/06/2018	15.316	36 meses	8.083	5.105	0	2.127	2.127

En tanto en cuanto no se ejerza la opción de compra, los arrendadores financieros se reservan el dominio sobre los respectivos bienes.

**(6) Bienes del Patrimonio Histórico**

El movimiento de los saldos incluidos en este epígrafe es el siguiente:

	Archivos
<b>COSTE</b>	
Saldo al 31.12.18	<u>3.251.093</u>
Corrección errores (nota 2.g)	(267.104)
Saldo al 01.01.19	<u>2.983.989</u>
Adiciones	25.468
Saldo al 31.12.19	<u>3.009.457</u>
Adiciones ( <b>nota 13</b> )	32.447
<b>Saldo al 31.12.20</b>	<b>3.041.904</b>

- Dado que la actividad principal de ERESBIL es la recopilación, conservación, protección y difusión del Patrimonio musical vasco y en especial, la producción de los compositores vascos, el Fondo Documental de la entidad es reflejado en el balance adjunto en el epígrafe "Bienes del Patrimonio Histórico".

Dentro de las propiedades del Fondo Documental de la entidad, se pueden diferenciar:

- Fondos Adquiridos
  - Fondos recibidos en donación
  - Fondos recibidos en cesión
- Históricamente dicho Fondo Documental, a pesar de ser el principal activo de la entidad, no ha tenido reflejo contable. Para solucionar esta situación, la Junta Rectora de ERESBIL contactó en el año 2010 con un experto independiente que pudiera emitir una valoración sobre la totalidad de dicho fondo que sirviera como base para el registro contable.

Así, el Director del Departamento de Música y Audiovisuales de la Biblioteca Nacional de España (José Carlos Gosálvez Lara) emitió con fecha 15 de noviembre de 2011 su "Informe de valoración del Archivo ERESBIL de músicos vasco", cifrando el importe del mismo a 31 de diciembre de 2010 en **2.759.229** euros.

Las adiciones realizadas con posterioridad han sido contabilizadas: según coste (fondos adquiridos) o según valores medios establecidos por el experto independiente en su informe del año 2011 (fondos donados).

Las adiciones de fondos del ejercicio 2020 se corresponden con compras por importe de 32.447 euros.

- En el año 2000, con la entrada del actual Director de ERESBIL, la entidad comenzó a recoger en contratos privados las donaciones y cesiones de fondos. Si bien históricamente no ha habido ninguna reclamación de fondos cedidos, se temía que algunos documentos que figuraran valorados dentro del "Fondo Documental" pudieran ser reclamados.

Actualmente, se ha logrado ya firmar contratos con casi la plena totalidad de los donantes.

**(7) Activos Financieros**

a) Valor de los activos financieros, salvo inversiones en el patrimonio de empresas del grupo, multigrupo y asociadas.

La información de los activos financieros a corto plazo del balance de la sociedad, sin considerar el efectivo y otros activos equivalente, clasificados por categorías, es:

Categorías \ Clases	Ejercicio 2020	Ejercicio 2019
	Créditos, Derivados, Otros	Créditos, Derivados, Otros
Préstamos y partidas a cobrar	56.705 *	7.321

\* En este epígrafe del balance abreviado adjunto se registran principalmente las subvenciones devengadas en el ejercicio 2020 y pendientes de cobro a 31 de diciembre de 2020. El detalle es el siguiente:

Descripción	Saldo deudor
Gobierno Vasco	53.455
Kutxa	2.000

La información del **efectivo y otros activos líquidos equivalentes**, es:

	Ejercicio 2020	Ejercicio 2019
Tesorería	185.127	138.475
Otros activos líquidos equivalentes	0	0
	185.127	138.475

b) Correcciones por deterioro del valor originadas por el riesgo de crédito

La Sociedad no cuenta con correcciones por deterioro de valor. Tampoco en el ejercicio anterior disponía de las mismas.

c) Empresas del grupo, multigrupo y asociadas

La sociedad no pertenece a ningún grupo, multigrupo ni está asociada a ninguna otra empresa.

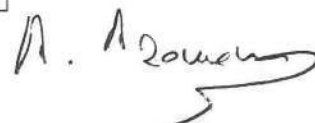
**(8) Pasivos Financieros**

La información de los instrumentos financieros del pasivo del balance de la Fundación a largo plazo, clasificados por categorías es la siguiente:

Categorías \ Clases	Ejercicio 2020	Ejercicio 2019
	Derivados y otros	Derivados y otros
Débitos y partidas a pagar	0	2.127

La información de los instrumentos financieros del pasivo del balance de la Fundación a corto plazo, clasificados por categorías es la siguiente:

Categorías \ Clases	Ejercicio 2020	Ejercicio 2019
	Derivados y otros	Derivados y otros
Débitos y partidas a pagar	75.662	60.927g

**(9) Información sobre el periodo medio de pago a proveedores. Disposición adicional tercera. "Deber de información de la Ley 15/2010, de 5 de julio)**

	2020	2019
	Días	Días
Periodo medio de pago a proveedores	25	25

**(10) Fondos propios**

El movimiento durante los ejercicios 2020 y 2019 ha sido el siguiente:


	Fondo Social	Excedente ej. Anteriores	Excedente del ejercicio
<u>Saldo 31.12.18</u>	<u>168.085</u>	<u>(119.035)</u>	<u>(3.476)</u>
Adiciones	-	-	7.897
Traspaso	-	(3.476)	3.476
<u>Saldo 31.12.19</u>	<u>168.085</u>	<u>(122.511)</u>	<u>7.897</u>
Adiciones	-	-	28.990
Traspaso	-	7.897	(7.897)
<b><u>Saldo 31.12.20</u></b>	<b><u>168.085</u></b>	<b><u>(114.614)</u></b>	<b><u>28.990</u></b>

**Fondo Social**

Con fecha 15 de marzo de 2011 se constituye la Fundación Privada sin ánimo de lucro y de duración indefinida denominada "Fundación ERESBIL-archivo vasco de la música / ERESBIL-musikaren Euskal artxiboa Fundazioa". La aportación inicial realizada por ERESBIL en nombre de la Coral Andra Mari Abesbatza es de 31.000 euros.

En la sesión ordinaria de la Junta Rectora del Patronato ERESBIL del 27 de diciembre de 2011 se aprueba la disolución de la entidad. Así, la Comisión liquidadora propone y resuelve por unanimidad que los activos y pasivos del "Patronato Euskal Ereslarien Bilduma - Archivo de Compositores Vascos, pasen a fecha de 1 de enero de 2012 a la Fundación ERESBIL-Archivo Vasco de la Música, estableciéndose que la aportación a la dotación fundacional de cada una de ellas sea: GV 40%; DFG 40% y Ayuntamiento de Errenteria 20%.

La transmisión de estos activos del Patronato ERESBIL se realiza en forma de transmisión patrimonial colectiva. Dicha transmisión lo es de manera íntegra e indivisible.

**(11) Situación Fiscal**

La composición de estos epígrafes al 31 de diciembre de 2020 es la siguiente:

Otros Créditos / débitos con las Adm. Públicas	2020		2019	
	Deudor	Acreedor	Deudor	Acreedor
Hac. Pública acreedora por I.R.P.F.	--	20.149	--	22.548
Organismos de la Seg.Soc.acreedor	--	11.223	--	12.075
	<b>0</b>	<b>31.372</b>	<b>0</b>	<b>34.623</b>

A fecha de este informe, permanecen abiertos a inspección por las autoridades fiscales los cuatro últimos ejercicios para todos los impuestos a los que están sujetas las actividades de la Fundación.

FUNDACIÓN ERESBIL se halla exenta del Impuesto sobre Fundaciones, tal y como lo establece la Norma Foral 3/2004 de 7 de abril de régimen fiscal de las entidades sin fines lucrativos y de los incentivos fiscales al mecenazgo, sobre la exención de rentas que procedan de la realización de actividades que constituyan su objeto social o finalidad específica.

No es posible determinar objetivamente los pasivos y contingencias fiscales que se pudieran derivar en el futuro como consecuencia de la revisión por parte de las autoridades fiscales de todos los ejercicios susceptibles de inspección para ERESBIL. Sin embargo, la Dirección opina que el posible pasivo que pudiera derivarse no afectaría significativamente a los estados financieros adjuntos y, en consecuencia, no se ha registrado provisión alguna para hacer frente a dichos pasivos y contingencias.

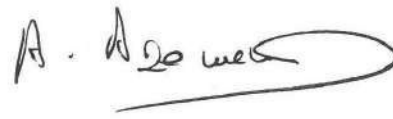
**(12) Ingresos y gastos**

a) Ingresos de promociones, patrocinadores y colaboraciones: 16.734

Descripción	2020	2019
Super Amara	1.250	0
Kutxa	8.000	8.000
Caja Laboral	600	0
Musika bulegoa	2.400	1.543
Otros	4.484	
	<b>16.734</b>	<b>9.543</b>

b) Subvenciones de explotación: 712.835

Descripción	2020	2019
Gobierno Vasco (Programa Anual, Opera)	318.303	331.044
Gobierno Vasco (Ópera Maitena)	10.890	0
Gobierno Vasco Digitalización *	2.187	0
Diputación Foral de Gipuzkoa (Programa Anual)	254.303	267.043
Ayuntamiento de Errenteria (Programa Anual)	127.151	133.522
	<b>712.835</b>	<b>731.609</b>



\* La Subvención concedida total asciende a 8.638,32 euros. Su imputación al resultado se hace en correlación a los gastos acometidos. El resto será devengado en el ejercicio 2021.

Asimismo, según acuerdo del 1 de diciembre de 2020, el Gobierno Vasco ha concedido a la Fundación una nueva subvención directa de 50.000 euros. Su imputación al resultado se hace en correlación a los gastos acometidos así que se considera será ingreso devengado en el ejercicio 2021.

**Gobierno Vasco-** (Programa Anual)  
**Diputación Foral de Gipuzkoa-** (Programa Anual)  
**Ayto. de Errenteria-** (Programa Anual)

Las subvenciones recibidas de forma general por estas entidades, tienen como finalidad cubrir las inversiones realizadas por FUNDACIÓN ERESBIL, las adquisiciones de fondos y los gastos de funcionamiento ocasionados para el desarrollo de la actividad en dicho periodo. El criterio de contabilización es:

- √ Cubrir el 100% de las inversiones del ejercicio, contabilizando la parte correspondiente de las ayudas como subvención de capital e imputando las mismas a resultados en proporción a la depreciación experimentada durante el periodo por los activos financiados;
- √ Cubrir el 100% de las adquisiciones de fondos del ejercicio, contabilizando la parte correspondiente como subvención de capital. Al tratarse de activos no depreciables, se imputarán al resultado del ejercicio en que se produzca la enajenación o baja en inventario de los mismos; y
- √ Destinar el resto de las ayudas para sufragar los gastos, y por tanto contabilizarlas como subvenciones, donaciones y legados de explotación imputadas a resultados.

El detalle de las subvenciones recibidas en el ejercicio 2020 para financiar el programa anual de la entidad y su reflejo contable ha sido:

Descripción	Subv. Explotación	Subv. Capital Fondo Documental	Subv. Capital Inversiones	Total
Gobierno Vasco	318.303	12.979	19.719	351.000
Diputación Foral de Gipuzkoa	254.303	12.979	19.719	287.000
Ayuntamiento de Errenteria	127.151	6.490	9.859	143.500
	699.757	32.447	49.297	781.500

**(Nota 13) (Nota 13)**

**c) Gastos de Personal**

Descripción	2020	2019
Sueldos y salarios	403.013	421.180
Cargas Sociales	117.990	124.755
Otros gastos sociales	3.237	3.619
<b>Totales</b>	<b>524.240</b>	<b>549.555</b>

**(13) Subvenciones, donaciones y legados**

El movimiento de este epígrafe del balance de situación abreviado durante los ejercicios 2020 y 2019 ha sido el siguiente:

	Subvenciones, Donaciones y legados recibidos			
	"Cesión uso" (nota 5.1)	"Inversiones" (notas 5.2 y 12)	"Fondo Documental" (notas 6 y 12)	Total
Saldo al 31.12.18	136.730	470.423	3.251.093	3.858.246
Corrección errores (nota 2.g)	0	0	(267.104)	(267.104)
Saldo al 01.01.19	136.730	470.423	2.983.989	3.591.142
Adiciones subvenciones	0	0	25.468	25.468
Adiciones donaciones	0	0	0	0
Traspaso al resultado	(2.404)	(41.638)	0	(44.042)
Saldo al 31.12.19	134.326	428.785	3.009.457	3.572.569
Adiciones subvenciones	0	49.295	32.447	81.743
Adiciones donaciones	0	0	0	0
Traspaso al resultado	(2.404)	(38.639)	0	(41.043)
<b>Saldo al 31.12.20</b>	<b>131.922</b>	<b>439.442</b>	<b>3.041.904</b>	<b>3.613.268</b>

El criterio utilizado para imputar las subvenciones de capital a resultados es el establecido en la Norma de Valoración - **Nota 4.i.**

**(14) Actividad de la Entidad. Aplicación de elementos patrimoniales a fines propios***14.1 Actividad de la entidad***I. Actividades realizadas:**

**Actividad 1:** Investigación, recopilación, conservación y difusión del Patrimonio musical vasco

*a) Identificación:*

Denominación de la Actividad	Gestión del patrimonio documental
Tipo de Actividad	Conservación y difusión
Identificación de la actividad por sectores	Cultura - Patrimonio
Lugar de desarrollo de la actividad	Errenteria

*b) Recursos humanos empleados en la actividad:*

TIPO	NUMERO	
	PREVISTO	REALIZADO
Personal Asalariado	11	10

c) *Recursos económicos empleados en la actividad:*

Gastos / Inversiones	IMPORTE	
	PREVISTO	REALIZADO
Gasto por ayudas y otros	0	0
Aprovisionamientos	0	0
Gastos de personal	(564.140)	(524.240)
Otros gastos de la actividad	(200.500)	(189.064)
Amortización del Inmovilizado	0	(41.043)
Gastos financieros	0	0
<b>Subtotal gastos</b>	<b>(764.640)</b>	<b>(754.347)</b>
Adquisición de Inmovilizado	(7.000)	(49.297)
Adquisición de Bienes Patrimonio Histórico	(36.800)	(32.447)
<b>Subtotal inversiones</b>	<b>(43.800)</b>	<b>(81.743)</b>
<b>TOTAL RECURSOS EMPLEADOS</b>	<b>(808.440)</b>	<b>(836.090)</b>

d) *Objetivos e indicadores de la actividad:* el principal objetivo de la Fundación es la recopilación de Patrimonio Musical Vasco.

OBJETIVO	INDICADOR	CUANTIFICACIÓN	
		PREVISTO	REALIZADO
Recopilación	Fondos musicales	4	2
Recopilación	Adquisición de partituras	400	311
Recopilación	Adquisición de libros	200	328
Recopilación	Adquisición de revistas (títulos)	106	106
Recopilación	Adquisición de documentos sonoros	700	1219
Difusión	Asistencia a Jornadas y Congresos	6	7
Difusión	Usuarios del archivo	850	736
Difusión	Asistentes a conciertos	2.900	2.093

II. **Recursos económicos totales empleados por la entidad:**

Gastos / Inversiones	IMPORTE	
	PREVISTO	REALIZADO
Gasto por ayudas y otros	0	0
Aprovisionamientos	0	0
Gastos de personal	(564.140)	(524.240)
Otros gastos de la actividad	(200.500)	(189.064)
Amortización del inmovilizado	0	(41.043)
Gastos financieros	0	0
<b>Subtotal gastos</b>	<b>(764.640)</b>	<b>(754.347)</b>
Adquisición de Inmovilizado	(7.000)	(49.297)
Adquisición de Bienes Patrimonio Histórico	(36.800)	(32.447)
<b>Subtotal inversiones</b>	<b>(43.800)</b>	<b>(81.743)</b>
<b>TOTAL RECURSOS EMPLEADOS</b>	<b>(808.440)</b>	<b>(836.090)</b>

### III. Recursos económicos totales obtenidos por la entidad:

INGRESOS	IMPORTE	
	PREVISTO	REALIZADO
Rentas y otros ingresos derivados del patrimonio	100	41.043
Aportaciones de usuarios	0	0
Ingresos de patrocinadores y colaboradores	0	0
Subvenciones del sector público	797.500	712.835
Otros tipos de ingresos	10.840	26.694
<b>TOTAL INGRESOS OBTENIDOS</b>	<b>808.440</b>	<b>780.572</b>

#### 14.2 Aplicación de elementos patrimoniales a fines propios:

##### A.- Grado de cumplimiento del destino de rentas e ingresos

EJER.	RESULTADO CONTABLE	AJUSTES NEGATIVOS	AJUSTES POSITIVOS	BASE DE CÁLCULO	RENTA A DESTINAR		RECURSOS DESTINADOS FINES EN EL EJERCICIO	APLICACIÓN RECURSOS EN CUMPLIMIENTO DE SUS FINES			
					Importe	%		N-2	N-1	N	Importe Pendiente
2018	(3.476)	0	755.769	752.293	526.605	70%	755.769	526.605	--	--	0
2019	7.897	0	785.781	793.678	555.574	70%	785.781		555.574	--	0
2020	28.990	0	754.347	783.337	548.336	70%	627.429			548.336	0
<b>TOTAL</b>	<b>36.887</b>	<b>0</b>	<b>2.295.897</b>	<b>2.329.308</b>	<b>1.630.515</b>	<b>70%</b>	<b>2.272.726</b>	<b>526.605</b>	<b>555.574</b>	<b>548.336</b>	<b>0</b>

#### AJUSTES POSITIVOS AL RESULTADO CONTABLE

Gastos para el cumplimiento de fines	
Concepto de gasto	Importe
Gasto por ayudas y otros	0
Aprovisionamientos	0
Gastos de personal	(524.240)
Otros gastos de la actividad	(189.064)
Amortización del inmovilizado	(41.043)
Gastos financieros	0
<b>TOTAL AJUSTES POSITIVOS</b>	<b>(754.347)</b>

##### B.- Recursos aplicados en el ejercicio

	IMPORTE		
	Fondos Propios	Subv., donaciones y legados	Deuda
<b>1. Gastos cumplimiento de fines</b>	<b>586.386</b>		
<b>2. Inversiones cumplimiento de fines *</b>	<b>0</b>	<b>41.043</b>	<b>0</b>
2.1. Realizadas en el ejercicio	0	0	0
2.2. Procedentes de ejercicios anteriores		41.043	0
a) Deudas canceladas en el ejercicio			0
b) Imputación subv., donaciones y legados de capital procedentes de ejercicios anteriores		41.043	
<b>TOTAL (1+2)</b>		<b>627.429</b>	

\* La Normativa establece que cuando las inversiones destinadas a los fines fundacionales hayan sido financiadas con ingresos que deban distribuirse en varios ejercicios en el excedente, como subvenciones, donaciones y legados, o con recursos financieros ajenos, dichas inversiones se computarán en la misma proporción en que lo hubieran sido los ingresos o se amortice la financiación ajena.



Presidente Junta Patronos



Secretario Junta Patronos

La Fundación cumple con el requisito exigido por el artículo 30 de la Ley 12/1994 de 17 de Junio de Fundaciones del País Vasco, tanto en relación con el destino de al menos el 70% de los ingresos a la realización de los fines determinados por la voluntad fundacional (artículo 21 del Decreto 100/2007 de 19 de junio por el que se aprueba el Reglamento de organización y funcionamiento del Protectorado y del Registro de Fundaciones del País Vasco).

#### 14.3 Gastos de Administración:

Asimismo, la Fundación cumple con el requisito exigido por el artículo 30 de la Ley 12/1994 de 17 de Junio de Fundaciones del País Vasco, en lo relativo a que los gastos de administración no pueden exceder el 20% de los ingresos totales (artículo 22 del Decreto 100/2007 de 19 de junio por el que se aprueba el Reglamento de organización y funcionamiento del Protectorado y del Registro de Fundaciones del País Vasco).

DETALLE DE GASTOS DE ADMINISTRACIÓN				
Nº CTA	DESCRIPCIÓN	DETALLE DEL GASTO	CRITERIO DE IMPUTACIÓN	IMPORTE
64	Gastos de personal	Sueldo Dirección y S.Social empresa	100%	122.289
62	Servicios exteriores	Auditoría	100%	4.629
<b>TOTAL GASTOS DE ADMINISTRACIÓN</b>				<b>126.918</b>

$$\frac{\text{Gastos de administración}}{\text{Ingresos totales}} = \frac{126.918}{780.572} = 16,25\%$$

#### (15) Información referente al Patronato de la Fundación

A la fecha de formulación de las cuentas del ejercicio 2020 de ERESBIL la composición de la Junta Rectora es:

Presidente:

D. Bingen Zupiria

Vicepresidentes:

Dña. Maria Jose Telleria

Dña. Aizpea Otaegi

Secretario:

Dña. Arantza Arzamendi Sesé

Vocales:

D. Andoni Iturbe

Dña. Miren Garbiñe Mendizabal

D. Ion Collar

Durante el ejercicio 2020, los miembros de la Junta Rectora no han percibido retribución alguna. No existen anticipos o créditos concedidos a los miembros de la Junta vigentes al 31 de diciembre de 2020, ni obligaciones en materia de pensiones ni seguros de vida.

Asimismo, no existe relación contractual alguna entre los miembros de la Junta Rectora y ERESBIL.

**(16) Liquidación del Presupuesto**

La liquidación del presupuesto del ejercicio 2020 es el siguiente:

Gastos / Inversiones	IMPORTE		
	PREVISTO	REALIZADO	Desviación
Gasto por ayudas y otros	0	0	0
Aprovisionamientos	0	0	0
Gastos de personal	(564.140)	(524.240)	39.900
Otros gastos de la actividad	(200.500)	(189.064)	11.436
Amortización del inmovilizado	0	(41.043)	(41.043)
Gastos financieros	0	0	0
<b>Subtotal gastos</b>	<b>(764.640)</b>	<b>(754.347)</b>	<b>10.293</b>
Adquisición de Inmovilizado	(7.000)	(49.297)	(42.297)
Adquisición de Bienes Patrimonio Histórico	(36.800)	(32.447)	4.353
<b>Subtotal inversiones</b>	<b>(43.800)</b>	<b>(81.743)</b>	<b>(37.943)</b>
<b>TOTAL RECURSOS EMPLEADOS</b>	<b>(808.440)</b>	<b>(836.090)</b>	<b>(27.650)</b>

INGRESOS	IMPORTE		
	PREVISTO	REALIZADO	Desviación
Rentas y otros ingresos derivados del patrimonio	100	44.042	43.942
Aportaciones de usuarios	0	0	0
Ingresos de patrocinadores y colaboradores	0	0	0
Subvenciones del sector público	797.500	731.609	(65.891)
Otros tipos de ingresos	10.840	18.027	7.187
<b>TOTAL INGRESOS OBTENIDOS</b>	<b>808.440</b>	<b>793.678</b>	<b>(14.762)</b>

**(17) Otra Información****17.1 Distribución Plantilla**

La distribución por sexos al término del ejercicio del personal de la Fundación, desglosado en un número suficiente de categorías y niveles es el siguiente:

	2020			2019		
	Nº mujeres	Nº hombres	Total	Nº mujeres	Nº hombres	Total
Director	-	1	1	-	1	1
Documentalista	2	-	2	2	1	3
Administrativo	2	-	2	2	-	2
Aux. administr.	1	-	1	1	-	1
Asesor de difusión	-	1	1	-	1	1
Aux. documentalista	-	2	2	-	2	2
Técnico de sonido	-	1	1	-	1	1
<b>Total</b>	<b>5</b>	<b>5</b>	<b>10</b>	<b>5</b>	<b>6</b>	<b>11</b>

En el curso del ejercicio, no existen en la plantilla personas empleadas con discapacidad mayor o igual del 33%.




### 17.2 Aspectos sobre Medio Ambiente

Dada la actividad a la que se dedica la Fundación, la misma no tiene responsabilidades, gastos, activos, ni provisiones y contingencias de naturaleza medioambiental que pudieran ser significativos en relación con el patrimonio, la situación financiera y los resultados de la misma. Por este motivo no se incluyen desgloses específicos en la presente memoria respecto a información de cuestiones medioambientales.

### (18) Inventario

El inventario comprende los elementos patrimoniales integrantes del balance de la entidad, distinguiendo los distintos bienes, derechos, obligaciones y otras partidas que lo componen. A tal efecto, además de considerar la información y desgloses contenidos en las distintas notas de esta memoria referidas al activo corriente y al pasivo corriente y no corriente del balance abreviado al 31 de diciembre de 2020, se adjunta el inventario de la Fundación.

CUENTA	DESCRIPCIÓN	FECHA	DESCRIPCIÓN DEL BIEN	COSTE COMPRA	AMORT.	VALOR
					ACUMULADA 31.12.2020	NETO 31.12.2020
206	Aplicaciones informáticas	02/03/2009	Antivirus	969	969	0
206	Aplicaciones informáticas	18/03/2010	Licencias	610	610	0
206	Aplicaciones informáticas	13/07/2010	Licencias	896	896	0
206	Aplicaciones informáticas	22/09/2010	Licencias	1.079	1.079	0
206	Aplicaciones informáticas	10/05/2012	Página Web	359	359	0
206	Aplicaciones informáticas	20/12/2012	Mantenimiento página web	871	871	0
206	Aplicaciones informáticas	19/12/2012	Licencias	968	968	0
206	Aplicaciones informáticas	30/12/2014	ADIMEDIA	8.451	8.451	0
206	Aplicaciones informáticas	28/04/2015	FILEMAKER ACTUALIZACION	149	149	0
206	Aplicaciones informáticas	27/04/2015	MICROPACK	181	181	0
206	Aplicaciones informáticas	02/11/2015	BARATZ- absysNET	11.979	11.979	0
206	Aplicaciones informáticas	19/12/2017	BARATZ- licencias	2.420	1.835	585
206	Aplicaciones informáticas	31/12/2020	MICROPACK	5.231	0	5.231
206	Aplicaciones informáticas	31/12/2020	ADIMEDIA FRA 20/412	17.969	0	17.969
<b>Total 206</b>	<b>Aplicaciones informáticas</b>			<b>52.130</b>	<b>28.345</b>	<b>23.785</b>
208	Derechos de USO	15/11/2000	Terreno Ayuntamiento	180.304	48.381	131.922
<b>Total 208</b>	<b>Derechos de USO</b>			<b>180.304</b>	<b>48.381</b>	<b>131.922</b>


CUENTA	DESCRIPCIÓN	FECHA	DESCRIPCIÓN DEL BIEN	COSTE COMPRA	AMORT.	VALOR
					ACUMULADA 31.12.2020	NETO 31.12.2020
211	Construcciones	06/11/2000	00-FV-0391	25.761	14.684	11.077
211	Construcciones	30/11/2000	00-FV-0423	39.955	22.774	17.181
211	Construcciones	14/12/2000	00-FV-0424	32.681	18.628	14.053
211	Construcciones	14/12/2000	00-FV-0425	215.717	122.958	92.758
211	Construcciones	27/02/2001	01-FV-0039	58.563	33.381	25.182
211	Construcciones	27/02/2001	01-FV-0040	12.735	7.259	5.476
211	Construcciones	30/03/2001	01-FV-0080	39.362	22.436	16.926
211	Construcciones	27/04/2001	01-FV-0098	8.656	4.934	3.722
211	Construcciones	28/05/2001	01-FV-0135	121.642	69.336	52.306
211	Construcciones	02/07/2001	01-FV-0207	99.681	56.818	42.863
211	Construcciones	24/07/2001	01-FV-0297	52.730	30.056	22.674
211	Construcciones	10/09/2001	01-FV-0326	61.501	35.056	26.445
211	Construcciones	11/10/2001	01-FV-0362	35.157	20.039	15.117
211	Construcciones	22/11/2001	01-FV-0404	84.919	48.404	36.515
211	Construcciones	31/12/2008	Vidrio fachada	2.313	833	1.480
<b>Total 211</b>				<b>891.372</b>	<b>507.596</b>	<b>383.776</b>

CUENTA	DESCRIPCIÓN	FECHA	DESCRIPCIÓN DEL BIEN	COSTE COMPRA	AMORT. ACUMULADA 31.12.2020	VALOR NETO 31.12.2020
212	Instalaciones técnicas	06/11/2000	00-FV-0391	18.654	18.654	0
212	Instalaciones técnicas	30/11/2000	00-FV-0423	28.933	28.933	0
212	Instalaciones técnicas	14/12/2000	00-FV-0424	23.666	23.666	0
212	Instalaciones técnicas	14/12/2000	00-FV-0425	156.209	156.209	0
212	Instalaciones técnicas	27/02/2001	01-FV-0039	42.407	42.407	0
212	Instalaciones técnicas	27/02/2001	01-FV-0040	9.222	9.222	0
212	Instalaciones técnicas	30/03/2001	01-FV-0080	28.503	28.503	0
212	Instalaciones técnicas	27/04/2001	01-FV-0098	6.268	6.268	0
212	Instalaciones técnicas	28/05/2001	01-FV-0135	88.086	88.086	0
212	Instalaciones técnicas	02/07/2001	01-FV-0207	72.183	72.183	0
212	Instalaciones técnicas	24/07/2001	01-FV-0297	38.184	38.184	0
212	Instalaciones técnicas	10/09/2001	01-FV-0326	44.535	44.535	0
212	Instalaciones técnicas	11/10/2001	01-FV-0362	25.458	25.458	0
212	Instalaciones técnicas	22/11/2001	01-FV-0404	61.493	61.493	0
212	Instalaciones técnicas	11/06/2008	Aire acondicionado servidores	17.410	17.410	0
212	Instalaciones técnicas	10/12/2008	Forrado suelos, muebles	2.949	2.949	0
212	Instalaciones técnicas	30/12/2008	Montaje persianas de seguridad	13.659	13.659	0
212	Instalaciones técnicas	10/08/2012	Instalación aire acondicionado	10.998	10.998	0
212	Instalaciones técnicas	30/12/2013	Placas policarbonato	7.233	7.233	0
212	Instalaciones técnicas	18/12/2014	Aire Acondicionado	13.000	11.769	1.231
212	Instalaciones técnicas	31/03/2015	Climatizaciones Orio	13.440	11.599	1.841
212	Instalaciones técnicas	29/12/2016	Electricidad Elorza	3.459	2.075	1.384
212	Instalaciones técnicas	04/11/2020	Giroa Veolia	15.729	368	15.360
212	Instalaciones técnicas	17/12/2020	KBL ELECTRIZITATEA	4.567	26	4.540
<b>Total 212</b>	<b>Instalaciones técnicas</b>			<b>746.244</b>	<b>721.888</b>	<b>24.356</b>
213	Maquinaria	17/03/2015	VADLID	2.656	2.308	349
213	Maquinaria	17/03/2015	ESOTERIC SOUND MÁQUINA GRABACIÓ	2.734	2.375	359
<b>Total 214</b>	<b>Maquinaria</b>			<b>5.390</b>	<b>4.683</b>	<b>707</b>
214	Utillaje y herramientas	29/12/2006	Micrófonos y soportes	3.476	3.476	0
214	Utillaje y herramientas	04/05/2009	Autocongelador Ultrium	4.739	4.739	0
<b>Total 214</b>	<b>Utillaje y herramientas</b>			<b>8.214</b>	<b>8.214</b>	<b>0</b>
215	Otras instalaciones	14/08/2009	Ventiladores	1.549	1.549	0
<b>Total 215</b>	<b>Otras instalaciones</b>			<b>1.549</b>	<b>1.549</b>	<b>0</b>
216	Mobiliario	06/09/2001	01-FV-0327	70.972	70.972	0
216	Mobiliario	11/10/2001	01-FV-0361	145.600	145.600	0
216	Mobiliario	22/11/2001	01-FV-0405	37.414	37.414	0
<b>Total 216</b>	<b>Mobiliario</b>			<b>253.986</b>	<b>253.986</b>	<b>0</b>
217	Equipos informáticos	15/05/2002	Visualizador portátil	2.393	2.393	0
217	Equipos informáticos	15/05/2002	Pantalla de plasma 42"	9.166	9.166	0
217	Equipos informáticos	15/05/2002	Mesa de mexclas digital Yamaha	2.791	2.791	0
217	Equipos informáticos	15/05/2002	Matriz de conmutación audio Kramer	2.030	2.030	0
217	Equipos informáticos	15/05/2002	Matriz de conmutación vídeo Kramer	1.876	1.876	0
217	Equipos informáticos	15/05/2002	Giradiscos ELP Laser Turnable	31.721	31.721	0
217	Equipos informáticos	15/05/2002	FRA 2002190 Dardarak -Equipamiento	3.685	3.685	0
217	Equipos informáticos	21/05/2002	FRA 2002207 Dardarak -Equipamiento	418	418	0
217	Equipos informáticos	08/02/2002	FRA 032 Eurolan Informática	83.004	83.004	0
217	Equipos informáticos	04/09/2006	Servidor, armario bastidor, software	9.278	9.278	0
217	Equipos informáticos	30/12/2006	Switch	1.319	1.319	0
217	Equipos informáticas	18/10/2007	Discos externos	1.259	1.259	0
217	Equipos informaticos	30/12/2007	Lector impresora digital	3.565	3.565	0
217	Equipos informaticos	23/01/2008	Disco duro, memoria, monitor	1.092	1.092	0
217	Equipos informaticos	23/09/2008	CD-R, Renovación soporte	1.789	1.789	0
217	Equipos informaticos	28/11/2008	Memoria, tarjeta gráfica	10.316	10.316	0
217	Equipos informaticos	19/12/2008	Impresora Kyocena	6.576	6.576	0
217	Equipos informaticos	22/06/2011	Fra. 081 EUROLAN	2.056	2.056	0
217	Equipos informaticos	09/03/2012	Arranque servidor	97	97	0
217	Equipos informaticos	19/12/2012	Renovación Servidores	3.872	3.872	0
217	Equipos informaticos	27/06/2013	Instalación y configuración Servidor	2.529	2.529	0
217	Equipos informaticos	08/02/2013	Servidor HP Prolant	11.017	11.017	0
217	Equipos informaticos	28/02/2014	Micropack servicios informaticos	588	588	0
217	Equipos informaticos	23/06/2014	Micropack	895	895	0
217	Equipos informaticos	14/10/2014	Micropack disco duro	181	181	0
217	Equipos informaticos	06/03/2015	Micropack	3.430	3.430	0
217	Equipos informáticos	10/03/2016	Micropack	2.511	2.511	0
217	Equipos informáticos	10/07/2017	Micropack	1.252	1.089	164
217	Equipos informáticos	17/06/2018	Micropack	15.316	9.725	5.591
217	Equipos informáticos	27/07/2020	Micropack	5.801	624	5.177
<b>Total 217</b>				<b>221.823</b>	<b>210.891</b>	<b>10.932</b>




INVENTARIO BIENES DEL PATRIMONIO HISTÓRICO

CUENTA	DESCRIPCIÓN	COSTE COMPRA/ DONACIÓN	AMORT. ACUMULADA 31.12.2020	VALOR NETO 31.12.2020
241-1	LITERATURA MUSICAL	512.907	0	512.907
241-2	REVISTAS MUSICAL	120.716	0	120.716
241-3	PARTITURAS MUSICALES	1.730.597	0	1.730.597
241-4	MATERIAL FONOGRAFICO	468.501	0	468.501
241-5	DOCUMENTACIÓN DE DANZA	41.333	0	41.333
241-6	FOTOGRAFIAS	9.672	0	9.672
241-7	COPISTERIA	25.682	0	25.682
241-8	RESTAURACIÓN-CONSERVACIÓN	6.563	0	6.563
241-9	ENCUADERNACIÓN LIBROS	2.027	0	2.027
241-10	DIGITALIZACIÓN	6.172	0	6.172
241-11	CATÁLOGOS	874	0	874
241-12	DOCUMENTACIÓN	109.069	0	109.069
241-14	COLECCIÓN ERESBIL	7.791	0	7.791
<b>241</b>	<b>BIENES PATRIMONIO HISTÓRICO</b>	<b>3.041.904</b>	<b>0</b>	<b>3.041.904</b>




---

 Presidente Junta Patronos




---

 Secretario Junta Patronos

**FUNDACIÓN ERESBIL – ARCHIVO VASCO DE LA MÚSICA**

En cumplimiento de lo dispuesto por la legislación vigente, el Patronato de FUNDACIÓN ERESBIL – ARCHIVO VASCO DE LA MÚSICA han formulado las cuentas anuales abreviadas (compuestas por el balance de situación abreviado, la cuenta de pérdidas y ganancias abreviadas y la memoria abreviada compuesta por las notas 1 a 18 que se extiende de la página 1 a 26) del ejercicio terminado al 31 de diciembre de 2020.

Asimismo declaran firmados de su puño y letra todos y cada uno de los citados documentos, mediante la suscripción del presente folio anexo a dichos documentos.

**Firmas de  
Los Patronos**

	
<b>D. Bingen Zupiria</b>	<b>Dña. Maria José Telleria</b>
	
<b>Dña. Aizpea Otaegi</b>	<b>D. Andoni Iturbe</b>
	
<b>Dña. Garbiñe Mendizabal</b>	<b>D. Ion Collar</b>
	
<b>Dña. Arantza Arzamendi</b>	



# KONTU OROKORRA

## CUENTA GENERAL

---



### 6.- UDALAK PARTE HARTUTAKO ERAKUNDEAK ENTIDADES PARTICIPADAS POR EL AYUNTAMIENTO

#### 5.- San Markos Mankomunitatea

El Interventor de Fondos de esta Mancomunidad, en cumplimiento de lo dispuesto en el artículo 49.3 de la Norma Foral 21/2003, de 19 de diciembre, Presupuestaria de las Entidades Locales de Gipuzkoa, y en relación con la liquidación del presupuesto del ejercicio de 2020, tiene a bien emitir el siguiente

## INFORME

El presupuesto de esta Mancomunidad, correspondiente al ejercicio de 2020, fue aprobado por acuerdo de la Junta de fecha 15 de noviembre de 2019 y el importe de los créditos de pago autorizados en el mismo, así como los de las modificaciones aprobadas durante el ejercicio, fueron los siguientes:

Presupuesto	30.500.000,00
Habilitaciones de crédito:.....	0,00
Incorporaciones de crédito:.....	2.732.003,20
Bajas por anulación:.....	0,00
Créditos adicionales:.....	0,00
Presupuesto definitivo:.....	<u>33.232.003,20</u>

### 1.- GRADO DE EJECUCIÓN DEL PRESUPUESTO DE GASTOS

Las obligaciones reconocidas con cargo a los créditos de pago anteriormente señalados suponen, por capítulos, tanto en el presente ejercicio como en el precedente, los siguientes porcentajes:

CAPÍTULO	EJERCICIO 2020			EJERCICIO 2019		
	PRESUPUESTO DEFINITIVO	OBLIGACIONES RECONOCIDAS	%	PRESUPUESTO DEFINITIVO	OBLIGACIONES RECONOCIDAS	%
1 - Gastos de personal	649.000,00	612.714,51	94,41	630.136,96	619.353,59	98,29
2 - Gastos en bienes corrientes y servicios	31.092.809,20	27.441.890,90	88,26	32.052.230,14	28.803.020,33	89,86
3 - Gastos financieros	5.100,00	4.304,33	84,40	7.000,00	5.550,36	79,29
4 - Transferencias corrientes	2.400,00	2.400,00	100,00	2.400,00	2.400,00	100,00
5 - Crédito global y otros imprevistos	0,00	0,00	0,00	0,00	0,00	0,00
6 - Inversiones reales	1.151.694,00	890.008,14	77,28	1.522.155,92	910.266,18	59,80
7 - Transferencias de capital	0,00	0,00	0,00	0,00	0,00	0,00
8 - Activos financieros	0,00	0,00	0,00	0,00	0,00	0,00
9 - Pasivos financieros	331.000,00	330.669,72	99,90	355.000,00	264.734,69	74,57
<b>TOTAL</b>	<b>33.232.003,20</b>	<b>29.281.987,60</b>	<b>88,11</b>	<b>34.568.923,02</b>	<b>30.605.325,15</b>	<b>88,53</b>

ESKUa0228576-05ef-4912-80b4-cadec20796ce

El capítulo 6 “Inversiones Reales”, presenta el siguiente porcentaje de ejecución por fases, tanto en el presente ejercicio como en el precedente:

FASE DE EJECUCIÓN	EJERCICIO 2020		EJERCICIO 2019	
	IMPORTE EUROS	% S/TOTAL CRÉDITOS	IMPORTE EUROS	% S/TOTAL CRÉDITOS
Obligaciones reconocidas (Fase O)	890.008,14	77,28	910.266,18	59,80
Gastos dispuestos (Fase D)	909.567,90	78,98	1.045.121,18	68,66
Gastos autorizados (Fase A)	1.109.567,90	96,34	1.045.121,18	68,66
Total créditos	1.151.694,00	100,00	1.522.155,92	100,00

## 2.- GRADO DE REALIZACIÓN DE LAS OBLIGACIONES RECONOCIDAS

Los pagos por obligaciones reconocidas del presupuesto (sin incluir, por tanto los correspondientes a ejercicios cerrados) suponen, por capítulos, tanto en el presente ejercicio como en el precedente, los siguientes porcentajes:

CAPÍTULO	EJERCICIO 2020			EJERCICIO 2019		
	OBLIGACIONES RECONOCIDAS	PAGOS LÍQUIDOS	%	OBLIGACIONES RECONOCIDAS	PAGOS LÍQUIDOS	%
1 - Gastos de personal	612.714,51	612.714,51	100,00	619.353,59	619.353,59	100,00
2 - Gastos en bienes corrientes y servicios	27.441.890,90	25.427.477,32	92,66	28.803.020,33	25.230.592,65	87,60
3 - Gastos financieros	4.304,33	4.304,33	100,00	5.550,36	5.550,36	100,00
4 - Transferencias corrientes	2.400,00	2.400,00	100,00	2.400,00	2.400,00	100,00
5 - Crédito global y otros imprevistos	0,00	0,00	0,00	0,00	0,00	0,00
6 - Inversiones reales	890.008,14	853.951,41	95,95	910.266,18	601.158,49	66,04
7 - Transferencias de capital	0,00	0,00	0,00	0,00	0,00	0,00
8 - Activos financieros	0,00	0,00	0,00	0,00	0,00	0,00
9 - Pasivos financieros	330.669,72	330.669,72	100,00	264.734,69	264.734,69	100,00
<b>TOTAL</b>	<b>29.281.987,60</b>	<b>27.231.517,29</b>	<b>93,00</b>	<b>30.605.325,15</b>	<b>26.723.789,78</b>	<b>87,32</b>

## 3.- GRADO DE EJECUCIÓN DEL PRESUPUESTO DE INGRESOS

Las desviaciones en las previsiones de ingresos, es decir, la diferencia entre las previsiones definitivas y los derechos efectivamente liquidados, en los dos últimos ejercicios se recogen, por capítulos, tanto en valores absolutos como en porcentaje, en la siguiente tabla:

CAPÍTULO	EJERCICIO 2020			EJERCICIO 2019		
	PREVISIONES DEFINITIVAS	DERECHOS RECONOCIDOS	%	PREVISIONES DEFINITIVAS	DERECHOS RECONOCIDOS	%
1 - Impuestos directos	0,00	0,00	0,00	0,00	0,00	0,00
2 - Impuestos indirectos	0,00	0,00	0,00	0,00	0,00	0,00
3 - Tasas y otros ingresos	10.247.000,00	10.355.699,61	101,06	10.882.400,00	10.496.942,65	96,46
4 - Transferencias corrientes	19.972.000,00	19.403.640,29	97,15	19.930.326,00	19.819.700,09	99,44
5 - Ingresos patrimoniales	5.000,00	5.657,96	113,16	25.000,00	22.792,81	91,17
6 - Enajenación de inversiones reales y otros ingresos derivados de actuaciones	0,00	2.881,00	2.881,00	0,00	0,00	0,00
7 - Transferencias de capital	126.000,00	91.740,20	72,81	126.000,00	110.923,70	88,03
8 - Activos financieros	2.732.003,20	0,00	0,00	2.890.197,02	0,00	0,00
9 - Pasivos financieros	150.000,00	150.000,00	100,00	715.000,00	464.500,00	64,97
<b>TOTAL</b>	<b>33.232.003,20</b>	<b>30.009.619,06</b>	<b>90,30</b>	<b>34.568.923,02</b>	<b>30.914.859,25</b>	<b>89,43</b>

#### 4.- GRADO DE REALIZACIÓN DE LOS DERECHOS RECONOCIDOS

Los cobros por derechos reconocidos del presupuesto (sin incluir, por tanto, los correspondientes a ejercicios cerrados) han supuesto, por capítulos, tanto en el presente ejercicio como en el precedente, los siguientes porcentajes:

CAPÍTULO	EJERCICIO 2020			EJERCICIO 2019		
	DERECHOS RECONOCIDOS	COBROS LÍQUIDOS	%	DERECHOS RECONOCIDOS	COBROS LÍQUIDOS	%
1 - Impuestos directos	0,00	0,00	0,00	0,00	0,00	0,00
2 - Impuestos indirectos	0,00	0,00	0,00	0,00	0,00	0,00
3 - Tasas y otros ingresos	10.355.699,61	8.469.766,27	81,79	10.496.942,65	8.651.322,79	82,42
4 - Transferencias corrientes	19.403.640,29	16.795.859,53	86,56	19.819.700,09	16.843.567,43	84,98
5 - Ingresos patrimoniales	5.657,96	5.657,96	100,00	22.792,81	22.792,81	100,00
6 - Enajenación de inversiones reales y otros ingresos derivados de actuaciones	2.881,00	2.881,00	100,00	0,00	0,00	0,00
7 - Transferencias de capital	91.740,20	91.740,20	100,00	110.923,70	23.215,95	20,93
8 - Activos financieros	0,00	0,00	0,00	0,00	0,00	0,00
9 - Pasivos financieros	150.000,00	150.000,00	100,00	464.500,00	464.000,00	99,89
<b>TOTAL</b>	<b>30.009.619,06</b>	<b>25.515.904,96</b>	<b>85,03</b>	<b>30.914.859,25</b>	<b>26.004.898,98</b>	<b>84,12</b>

#### 5.- GRADO DE REALIZACIÓN DE LOS SALDOS PENDIENTES DE PAGO PROCEDENTES DE EJERCICIOS CERRADOS

Los pagos realizados en el ejercicio correspondientes a saldos pendientes de ejercicios cerrados han arrojado, por año de procedencia de las deudas, el siguiente resultado:

AÑO DE PROCEDENCIA	SALDO INICIAL A 1 DE ENERO	BAJAS POR ANULACIÓN	PAGOS LÍQUIDOS	SALDO FINAL PDTE DE PAGO	PORCENTAJE DE PAGO
2018	309.000,00	0,00	309.000,00	0,00	100,00
2019	3.572.535,37	498,88	3.572.036,49	0,00	100,00
<b>TOTAL</b>	<b>3.881.535,37</b>	<b>498,88</b>	<b>3.881.036,49</b>	<b>0,00</b>	<b>99,99</b>

## 6.- GRADO DE REALIZACIÓN DE LOS SALDOS PENDIENTES DE COBRO PROCEDENTES DE EJERCICIOS CERRADOS

Los cobros realizados en el ejercicio correspondientes a saldos pendientes de ejercicios cerrados han arrojado, por año de procedencia de los débitos, el siguiente resultado:

AÑO DE PROCEDENCIA	SALDO INICIAL A 1 DE ENERO	BAJAS POR ANULACIÓN	COBROS LÍQUIDOS	SALDO FINAL PDTE DE COBRO	PORCENTAJE DE COBRO
2006	8.282,60	57,82	0,00	8.224,78	0,00
2007	5.675,41	302,88	0,00	5.372,53	0,00
2008	10.897,00	503,27	0,00	10.393,73	0,00
2009	744.351,86	3.230,64	0,00	741.121,22	0,00
2010	517.006,02	9.283,47	986,86	506.735,69	0,00
2011	24.933,97	4.347,76	0,16	20.586,05	0,00
2012	35.802,50	9.059,17	353,21	26.390,12	1,00
2013	42.413,62	10.074,33	568,07	31.771,22	1,00
2014	55.905,91	18.646,06	1.644,22	35.615,63	3,00
2015	63.178,76	18.944,17	1.131,10	43.103,49	2,00
2016	56.784,66	9.387,54	1.019,53	46.377,59	2,00
2017	56.821,26	-1.277,40	4.491,31	53.607,35	8,00
2018	304.178,42	1.212,82	218.870,76	84.094,84	72,00
2019	4.769.030,95	-21.250,14	4.463.402,19	326.878,90	94,00
<b>TOTAL</b>	<b>6.695.262,94</b>	<b>62.522,39</b>	<b>4.692.467,41</b>	<b>1.940.273,14</b>	<b>70,09</b>

## 7.- OBLIGACIONES FINANCIADAS CON REMANENTE DE TESORERÍA

A lo largo del presente ejercicio económico se han aprobado modificaciones de crédito por los importes arriba indicados. Para la financiación de tales modificaciones se ha utilizado, entre otros recursos, el remanente de tesorería para gastos generales procedente del ejercicio anterior. Por tanto, los créditos del presupuesto de gastos están financiados en parte con recursos del propio ejercicio y en parte con recursos de ejercicios anteriores. Tal circunstancia habrá de ser tenida en cuenta a la hora de determinar el resultado presupuestario, tal como dispone el artículo 48.4 de la Norma Foral 21/2003, Presupuestaria de las Entidades Locales de Gipuzkoa.

En el presupuesto de gastos del presente ejercicio, los créditos financiados con remanente de tesorería para gastos generales, así como su grado de ejecución a 31 de diciembre, son los siguientes:

PARTIDA	DESCRIPCIÓN	CRÉD.DEFIN. FINANC. R.T.	OBLIG.RECON. FINANC. R.T.
209.162.10.01.03	ALQUILER CONTENEDOR GARBIGUNES	79,20	79,20
209.162.10.01.05	ALQUILER CONTENEDOR POLIGONOS	495,60	495,60
209.162.10.01.11	ALQUILER CONTENEDOR MERKABUGATI	303,55	303,55
211.162.20.01.99	REPARACIONES Y MANT. OFICINAS	659,45	659,45
212.162.10.01.03	REPARACIONES Y MANT. GARBIGUNES	4.111,89	4.111,89
212.162.10.01.11	REPARACIONES Y MANT. MERKABUGATI	656,50	656,50
212.162.10.02.03	REP. Y MANT.GARBIGUNES. USOS ESPECIALES	1.075,68	1.075,68
212.162.30.01.06	MANTENIMIENTO PLANTA BIOGAS	509,95	509,95
213.162.10.01.01	REPARACIONES Y MANT. VEHICULOS R.S.	10.946,83	5.835,30
213.162.10.01.05	REPARACIONES Y MANT. VEHICULOS POLIGONOS	1.059,10	1.059,10
220.162.20.01.99	ORDINARIO NO INVENTARIABLE	339,21	339,21
221.162.10.02.03	AGUA GARBIGUNES	80,45	80,45
221.162.20.02.99	AGUA OFICINAS	70,98	70,98
221.162.30.01.04	ENERGIA ELECTRICA SAN MARCOS	5.141,22	5.141,22
221.162.30.01.06	ENERGIA ELECTRICA PLANTA BIOGAS	743,41	743,41
221.162.30.01.09	ENERGIA ELECTRICA PLANTA ENVASES	8.962,64	8.962,64
221.162.30.02.04	AGUA SAN MARCOS	127,30	127,30
221.162.30.02.06	AGUA PLANTA BIOGAS	226,73	226,73
222.162.20.01.99	COMUNICACIONES TELEFONICAS	962,30	821,04
222.162.20.05.99	COMUNICACIONES INFORMATICAS	9.959,07	9.959,07
222.162.20.99.99	MENSAJERIA	116,18	116,18
222.162.30.01.06	COMUNICACIONES TELEFONICAS PLANTA BIOGAS	113,08	113,05
225.162.20.01.99	TRIBUTOS MUNICIPALES	83,02	83,02
225.162.30.01.04	TASAS AGUAS AÑARBE SAN MARKO	9.798,97	9.798,97
225.162.30.02.05	TARIFA CONSORCIO TRAT. RU- BIO POL	48.205,15	48.205,15
225.162.30.02.13	TARIFA CONSORCIO TRATAMIENTO EXTERNO RU	1.070.615,63	1.070.615,63
225.162.30.02.17	TARIFA CONSORCIO TRATAMIENTO EXTERNO BIO	174.246,72	174.246,72
226.162.10.99.11	ACTUACIONES EN MERCADOS	1.800,75	1.800,75
226.162.20.03.99	PUBLICIDAD Y PROPAGANDA	1.210,00	1.210,00
226.162.20.07.99	TRABAJOS TECNICOS-ASESORIAS	3.146,00	3.146,00
226.162.20.08.99	LIMPIEZA OFICINAS	778,51	778,51
226.162.20.09.99	TRADUCCIONES	368,23	368,23
226.162.20.10.99	OTROS GASTOS DIVERSOS	239,24	239,24
226.162.20.12.99	ASISTENCIA INFORMATICA	4.082,54	4.082,54
226.162.30.07.07	TRABAJOS TECNICOS-ASESORIAS AIZMENDI	111.108,14	106.859,83
226.162.30.15.04	VIGILANCIA MEDIOAMBIENTAL S.MARCOS	58.622,27	58.622,27
226.162.30.17.06	SERVICIOS EXTERNOS PLANTA BIOGAS	10.156,10	10.156,10
226.162.30.18.16	TRAT. RESIDUOS DOMESTICOS ESPECIALES	16,50	16,50
226.162.30.19.16	GESTION AMIANTO	2.105,40	2.105,40
227.162.10.11.01	RECOGIDA SELECTIVA PAPEL Y CARTON	149.578,05	149.578,05
227.162.10.12.08	RECOGIDA SELECTIVA VIDRIO HOSTELERIA	16.709,53	16.709,53
227.162.10.13.01	RECOGIDA SELECTIVA ENVASES	141.708,11	141.708,11
227.162.10.14.02	RECOGIDA CARTON RESTO MANCOMUNIDAD	36.287,97	36.287,97
227.162.10.15.03	GESTION GARBIGUNES	24.940,80	24.940,80
227.162.10.16.05	R.S. RESIDUOS POLIGONOS INDUSTRIALES	102.085,41	102.085,41
227.162.10.18.14	RECOGIDA SELECTIVA RESIDUOS TEXTILES	7.461,70	7.461,70
227.162.10.19.15	RECOGIDA SELECTIVA BIORRESIDUOS	22.392,33	22.392,33
227.162.10.20.12	RECOGIDA FRACCION RESTO- VOLUMINOSOS	37.323,05	37.323,05
227.162.20.10.99	SERVICIOS POSTALES	197,92	197,92



227.162.30.21.04	EXPLOTACION VERTEDERO SAN MARCOS	169.191,83	169.191,83
227.162.30.22.07	EXPLOTACION VERTEDERO AIZMENDI	39.057,26	39.057,26
227.162.30.23.09	SELECCIÓN ENVASES	303.241,22	303.241,22
239.162.20.01.99	OTRAS INDEMNIZACIONES	3.649,53	3.649,53
625.162.10.01.01	CONTENEDORES SELECTIVA	73.865,00	73.865,00
683.162.30.99.06	MOTOR PLANTA BIOGAS	60.990,00	60.990,00
<b>TOTAL</b>		<b>2.732.003,20</b>	<b>2.722.502,07</b>

## 8.- ESTIMACIÓN DE SALDOS DE DUDOSO COBRO

En la siguiente tabla se recoge la estimación de los derechos pendientes de cobro que se consideran de difícil o imposible realización.

CONCEPTO	SALDO INICIAL PDTE COBRO	SALDO GARANTIZADO	% ESTIMADO DUDOSO COBRO.	IMPORTE EST. DUDOSO COBRO.
DÉBITOS CON ANTIGÜEDAD SUPERIOR A 2 AÑOS	1.613.394,24	42.061,44	100,00	1.571.332,80
DÉBITOS CON ANTIGÜEDAD SUPERIOR A 1 AÑO	326.878,90	263.494,10	0,00	63.384,80
Cap.3: Tasas y otros ingresos	326.878,90	263.494,10	100,00	63.384,80
DÉBITOS CON ANTIGÜEDAD INFERIOR A 1 AÑO	4.493.714,10	0,00	0,00	0,00
Cap.3: Tasas y otros ingresos	1.885.933,34	0,00	0,00	0,00
Cap.4: Transferencias corrientes	2.607.780,76	0,00	0,00	0,00
<b>TOTAL</b>	<b>6.433.987,24</b>	<b>305.555,54</b>	<b>0,00</b>	<b>1.634.717,60</b>

## 9.- RESULTADO PRESUPUESTARIO

El resultado presupuestario es una magnitud cuya determinación viene regulada en el artículo 48 de la Norma Foral 21/2003 anteriormente citada.

El resultado presupuestario es una magnitud económica que representa en qué medida los derechos reconocidos en el ejercicio han sido suficientes para hacer frente a las obligaciones que debían financiar (y, en su caso, al déficit neto generado por anulaciones, efectuadas en el presente ejercicio, de operaciones procedentes de ejercicios cerrados).

<b>RESULTADO PRESUPUESTARIO</b>			
CONCEPTOS	DERECHOS RECONOCIDOS NETOS	OBLIGACIONES RECONOCIDAS NETAS	RESULTADO PRESUPUESTARIO EJ. CORRIENTE
a) Operaciones corrientes	29.764.997,86	28.061.309,74	1.703.688,12
b) Operaciones de capital	94.621,20	890.008,14	-795.386,94
c) Activos financieros	0,00	0,00	0,00
d) Pasivos financieros	150.000,00	330.669,72	-180.669,72
<b>1. RESULTADO PRESUPUESTARIO DEL EJERCICIO CORRIENTE (1=a+b+c+d)</b>	<b>30.009.619,06</b>	<b>29.281.987,60</b>	<b>727.631,46</b>
CONCEPTOS	ANULACION DE DERECHOS RECONOCIDOS	ANULACION DE OBLIGACIONES RECONOCIDAS	RESULTADO PRESUPUESTARIO EJ. CERRADOS
a) Operaciones corrientes	62.522,39	498,88	-62.023,51
b) Operaciones de capital	0,00	0,00	0,00
c) Activos financieros	0,00	0,00	0,00
d) Pasivos financieros	0,00	0,00	0,00
<b>2. RESULTADO PRESUPUESTARIO DE EJERCICIOS CERRADOS (2=a+b+c+d)</b>	<b>62.522,39</b>	<b>498,88</b>	<b>-62.023,51</b>
<b>3.RESULTADO PRESUPUESTARIO ANTES DE AJUSTES (1+2)</b>			<b>665.607,95</b>
<u>AJUSTES :</u>			
a) Créditos gastados financiados con remanente de tesorería para gastos generales			2.722.502,07
b) Desviaciones de financiación negativas del ejercicio			0,00
c) Desviaciones de financiación positivas del ejercicio			0,00
<b>4. TOTAL AJUSTES (4=a+b-c)</b>			<b>2.722.502,07</b>
<b>RESULTADO PRESUPUESTARIO AJUSTADO (3+4)</b>			<b>3.388.110,02</b>

## 10.- REMANENTE DE TESORERÍA

El remanente de tesorería es una magnitud cuya determinación viene también regulada en el artículo 48 de la Norma Foral 21/2003.

El remanente de tesorería es una magnitud financiera que representa el excedente de liquidez a corto plazo de la entidad. Dicho de otra forma, el remanente de tesorería son los fondos líquidos que tendría la entidad bajo la siguiente ficción: que los derechos pendientes de cobro a corto plazo vencieran y se cobraran a 31 de diciembre, y con el producto de esta recaudación y los fondos líquidos a dicha fecha se atendieran las obligaciones pendientes de pago a corto plazo, bajo el supuesto de que también vencieran a 31 de diciembre.

El remanente de tesorería total tiene tres componentes:

- Provisión para saldos de dudoso cobro.
- Exceso de financiación afectada.
- Remanente de tesorería para gastos generales.

La provisión para saldos de dudoso cobro se corresponde con la estimación de los derechos pendientes de cobro que el ente considera de difícil o imposible realización, y que se detallan en el apartado 9.

El exceso de financiación afectada tiene dos componentes. Por una parte, está constituido por la suma de las desviaciones de financiación acumuladas positivas en gastos con financiación afectada, calculadas al final del ejercicio respecto de cada agente financiador y que habrá de destinarse a financiar los correspondientes gastos que lo hayan generado o, en su caso, cubrir las obligaciones que genere la renuncia o imposibilidad de realizar total o parcialmente el gasto proyectado. Por otra parte, incluye, otras provisiones que haya podido dotar la entidad.

El remanente de tesorería para gastos generales vendrá cuantificado por el remanente de tesorería total menos los saldos estimados como de dudoso cobro menos el exceso de financiación afectada.

REMANENTE DE TESORERIA		
Nº de cuentas	Componentes	Ejercicio
57	<b>1. (+) Fondos líquidos</b>	<b>5.302.255,52</b>
	<b>2. (+) Derechos pendiente de cobro</b>	<b>6.847.943,58</b>
430,433,437,438	-(+) del Presupuesto corriente	4.493.714,10
431,434,439	-(+) del Presupuestos cerrados	1.940.273,14
440,442,449,456,470, 471,472,548,550	-(+) de operaciones no presupuestarias	413.956,34
	<b>3. (-) Obligaciones pendiente de pago</b>	<b>5.845.357,18</b>
400	-(+) del Presupuesto corriente	2.050.470,31
401	-(+) de Presupuestos cerrados	0,00
165,166,180,185,410, 414,419,453,475,476, 477,502,515,516,521, 560,561	-(+) de operaciones no presupuestarias	3.794.886,87
	<b>4. (+) Partidas pendientes de aplicación</b>	<b>0,00</b>
554,559	-(-) cobros realizados pendientes de aplicación definitiva	0,00
555, 5581, 5585	-(+) pagos realizados pendientes de aplicación definitiva	0,00
	<b>I. Remanente de tesorería total (1 + 2 – 3 + 4)</b>	<b>6.304.841,92</b>
4900,4901,4902,4903	<b>II. Saldos de dudoso cobro</b>	<b>1.634.717,60</b>
	<b>III. Exceso de financiación afectada</b>	<b>0,00</b>
	<b>IV. Remanente de tesorería para gastos generales (I – II – III)</b>	<b>4.670.124,32</b>

Por tanto, el presente ejercicio se ha liquidado con un remanente de tesorería total por importe de 6.304.841,92 euros, de los cuales:

- ⇒ 1.634.717,60 euros, esto es, la provisión para los saldos de dudoso cobro, se han destinado a dotar los deterioros de valor de los créditos.
- ⇒ 0,00 euros, esto es, el exceso de financiación afectada. Este apartado tiene dos componentes; por una parte, las desviaciones de financiación acumuladas positivas en gastos con financiación afectada, que se podrá destinar a la incorporación de créditos correspondientes a los gastos que la han generado; y por la otra, incluye otras provisiones que haya podido dotar la entidad.
- ⇒ 4.670.124,32 euros, esto es, el remanente de tesorería para gastos generales, el cual se podrá utilizar para la financiación de las modificaciones de crédito (tanto de gastos con financiación afectada como de gastos generales).

## 11.- COMPROBACIÓN DEL REMANENTE DE TESORERÍA

CONCEPTO	EUROS
Remanente de tesorería bruto del ejercicio anterior	5.639.233,97
+ Resultado presupuestario (antes de ajustes) del ejercicio corriente	665.607,95
Remanente de tesorería total del ejercicio corriente	6.304.841,92

## 12.- REMANENTES DE CRÉDITO

Cuantitativamente, los remanentes de crédito se determinan como diferencia entre los créditos definitivos y las obligaciones reconocidas con cargo a los mismos.

El artículo 44.1 de la Norma Foral 21/2003 establece que los créditos de pago incluidos en el presupuesto que, a 31 de diciembre, no estén afectados al cumplimiento de obligaciones devengadas en el ejercicio (esto es, los remanentes de crédito) quedarán anulados de pleno derecho, salvo que se incorporen al respectivo presupuesto del ejercicio siguiente.

Por su parte, el artículo 32.1 recoge los supuestos en que dichos remanentes de crédito son susceptibles de incorporación, y que a continuación se relacionan:

- a) Créditos que hayan sido objeto de transferencia autorizada y créditos adicionales concedidos, en ambos casos, en el último trimestre del ejercicio.
- b) Créditos correspondientes a gastos dispuestos y para los que, por causas justificadas, no haya podido contraerse la obligación.
- c) Créditos habilitados y otros créditos vinculados a ingresos afectados.
- d) Créditos por operaciones de capital.

En ningún caso serán incorporables los créditos declarados no disponibles. Los créditos incorporados deberán ser realizados dentro del ejercicio en que se produce la incorporación, no procediendo incorporaciones sucesivas salvo en el caso de operaciones de capital que se financien con ingresos finalistas.

De acuerdo con ello, en la siguiente tabla se detallan los remanentes de crédito susceptibles de incorporación resultantes de la liquidación del presente ejercicio, así como la situación en que se encuentran, de las anteriormente mencionadas, que justifica su incorporabilidad. La incorporación de créditos tendrá, en todo caso, carácter optativo y se formalizará mediante uno o varios expedientes de modificación de créditos que deberán ser aprobados con anterioridad al próximo día 30 de junio.

PARTIDA	DESCRIPCIÓN	IMPORTE REMANENTES	SITUAC.				
			a	b	c	d	e
6 200.162.10.00.00 2020	CAPITULO II-162.10	806.575,01		X			
6 200.162.30.00.00 2020	CAPITULO II-162.30	1.716.430,55		X			
6 200.162.20.00.00 2020	CAPITULO II-162.20	19.847,73		X			
6 600.162.10.00.00 2020	CAPITULO VI-162.10	217.304,20	X	X			
6 600.162.20.00.00 2020	CAPITULO VI-162.20	2.255,56		X			
<b>TOTAL CRÉDITOS SUSCEPTIBLES DE INCORPORACIÓN</b>		<b>2.762.413,05</b>					
<b>TOTAL CRÉDITOS NO INCORPORABLES</b>		<b>1.187.602,55</b>					
<b>TOTAL REMANENTES DE CRÉDITO</b>		<b>3.950.015,60</b>					

**El Interventor**

Mankomunitate honetako Kontuhartzaileak, 2020ko aurrekontuaren likidazioari buruz ondorengo txostena egin du, abenduaren 19ko 21/2003 Foru Arauak, Gipuzkoako Toki Erakundeen Aurrekontuei buruzkoak, 49.3 artikuluan jasotakoa betez:

## TXOSTENA

Batzarrak 2019ko azaroaren 15ean hartutako erabakiaren bidez onartu zuen Mankomunitate honen 2020ko aurrekontua. Aurrekontu horrek jasotako ordainketa kredituen zenbatekoa, eta ekitaldian zehar onartutako aldaketena, ondoko taulan xehetzen da:

Hasierako aurrekontua:.....	30.500.000,00
Kreditu gaikuntzak:.....	0,00
Kreditu xertaketak:.....	2.732.003,20
Baliogabetzearen ziozko bajak:.....	0,00
Kreditu	0,00
Behin betiko aurrekontua:.....	<u>33.232.003,20</u>

### 1.- NORAINO GAUZATU DEN GASTUEN AURREKONTUA

Goian adierazi diren ordainketa kredituen kargura onartutako obligazioak ondokoak dira, portzentajetan eta kapituluka, aurtengo ekitaldian nahiz aurreko urtekoan:

KAPITULUA	2020 EKITALDIA			2019 EKITALDIA		
	BEHIN BETIKO AURREKONTUA	OBLIGAZIO ONARTUAK	%	BEHIN-BETIKO AURREKONTUA	OBLIGAZIO ONARTUAK	%
1 - Pertsonal gastuak	649.000,00	612.714,51	94,41	630.136,96	619.353,59	98,29
2 - Gastuak ondasun arrunt eta zerbitzuetan	31.092.809,20	27.441.890,90	88,26	32.052.230,14	28.803.020,33	89,86
3 - Finantza gastuak	5.100,00	4.304,33	84,40	7.000,00	5.550,36	79,29
4 - Transferentzia arruntak	2.400,00	2.400,00	100,00	2.400,00	2.400,00	100,00
5 - Kreditu globala eta bestelako ustekabeak	0,00	0,00	0,00	0,00	0,00	0,00
6 - Inbertsio errealak	1.151.694,00	890.008,14	77,28	1.522.155,92	910.266,18	59,80
7 - Kapital transferentziak	0,00	0,00	0,00	0,00	0,00	0,00
8 - Finantza aktiboak	0,00	0,00	0,00	0,00	0,00	0,00
9 - Finantza pasiboak	331.000,00	330.669,72	99,90	355.000,00	264.734,69	74,57
<b>GUZTIRA</b>	<b>33.232.003,20</b>	<b>29.281.987,60</b>	<b>88,11</b>	<b>34.568.923,02</b>	<b>30.605.325,15</b>	<b>88,53</b>

ESKUa0228576-05ef-4912-80b4-cadec20796ce

6. kapituluak (Inbertsio errealak) honako gauzatze portzentajea agertzen du, faseen arabera, aurtengo ekitaldian nahiz aurrekoan:

GAUZATZE FASEA	2020 EKITALDIA		2019 EKITALDIA	
	ZENBATEKOA EUROTAN	KREDITUEN GUZTIZKOAREN %	ZENBATEKOA EUROTAN	KREDITUEN GUZTIZKOAREN %
Obligazio onartuak (O fasea)	890.008,14	77,28	910.266,18	59,80
Xedatutako gastuak (D fasea)	909.567,90	78,98	1.045.121,18	68,66
Baimendutako gastuak (A fasea)	1.109.567,90	96,34	1.045.121,18	68,66
Kredituak guztira	1.151.694,00	100,00	1.522.155,92	100,00

## 2.- NORAINO BURUTU DIREN OBLIGAZIO ONARTUAK

Aurrekontuko obligazio onartuengatik ordainketek (beraz, itxitako ekitaldietakoak sartu gabe) ondoko portzentajeak agertzen dituzte kapituluka, bai aurtengo ekitaldian bai aurrekoan ere:

KAPITULUA	2020 EKITALDIA			2019 EKITALDIA		
	OBLIGAZIO ONARTUAK	ORDAINKETA LIKIDOAK	%	OBLIGAZIO ONARTUAK	ORDAINKETA LIKIDOAK	%
1 - Pertsonal gastuak	612.714,51	612.714,51	100,00	619.353,59	619.353,59	100,00
2 - Gastuak ondasun arrunt eta zerbitzuetan	27.441.890,90	25.427.477,32	92,66	28.803.020,33	25.230.592,65	87,60
3 - Finantza gastuak	4.304,33	4.304,33	100,00	5.550,36	5.550,36	100,00
4 - Transferentzia arruntak	2.400,00	2.400,00	100,00	2.400,00	2.400,00	100,00
5 - Kreditu globala eta bestelako ustekabeak	0,00	0,00	0,00	0,00	0,00	0,00
6 - Inbertsio errealak	890.008,14	853.951,41	95,95	910.266,18	601.158,49	66,04
7 - Kapital transferentziak	0,00	0,00	0,00	0,00	0,00	0,00
8 - Finantza aktiboak	0,00	0,00	0,00	0,00	0,00	0,00
9 - Finantza pasiboak	330.669,72	330.669,72	100,00	264.734,69	264.734,69	100,00
<b>GUZTIRA</b>	<b>29.281.987,60</b>	<b>27.231.517,29</b>	<b>93,00</b>	<b>30.605.325,15</b>	<b>26.723.789,78</b>	<b>87,32</b>

## 3.- NORAINO GAUZATU DEN SARREREN AURREKONTUA

Ondoko taulan jaso dira sarrerren aurreikuspenetan izan diren desbiderapenak, hau da, behin betiko aurreikuspenen eta benetan likidatutako eskubideen arteko aldea, kapituluka, azken bi ekitaldietan, bai balio absolutuetan bai portzentajetan:



KAPITULUA	2020 EKITALDIA			2019 EKITALDIA		
	BEHIN BETIKO AURREIKUSPENAK	ESKUBIDE ONARTUAK	%	BEHIN BETIKO AURREIKUSPENAK	ESKUBIDE ONARTUAK	%
1 - Zuzeneko zergak	0,00	0,00	0,00	0,00	0,00	0,00
2 - Zeharkako zergak	0,00	0,00	0,00	0,00	0,00	0,00
3 - Tasak eta bestelako zergak	10.247.000,00	10.355.699,61	101,06	10.882.400,00	10.496.942,65	96,46
4 - Transferentzia arruntak	19.972.000,00	19.403.640,29	97,15	19.930.326,00	19.819.700,09	99,44
5 - Ondare sarrerak	5.000,00	5.657,96	113,16	25.000,00	22.792,81	91,17
6 - Inbertsio errealak besterenganatzetik eta hirigintzako jardueretatik ondori	0,00	2.881,00	2.881,00	0,00	0,00	0,00
7 - Kapital transferentziak	126.000,00	91.740,20	72,81	126.000,00	110.923,70	88,03
8 - Finantza aktiboak	2.732.003,20	0,00	0,00	2.890.197,02	0,00	0,00
9 - Finantza pasiboak	150.000,00	150.000,00	100,00	715.000,00	464.500,00	64,97
<b>GUZTIRA</b>	<b>33.232.003,20</b>	<b>30.009.619,06</b>	<b>90,30</b>	<b>34.568.923,02</b>	<b>30.914.859,25</b>	<b>89,43</b>

#### 4.- NORAINO BURUTU DIREN ESKUBIDE ONARTUAK

Aurrekontuko eskubide onartuengatik egindako kobrantzek (beraz, itxitako ekitaldietakoak sartu gabe) ondoko portzentajeak agertu dituzte kapituluka, aurtengo ekitaldian nahiz iazkoan:

KAPITULUA	2020 EKITALDIA			2019 EKITALDIA		
	ESKUBIDE ONARTUAK	KOBRANTZA LIKIDOAK	%	ESKUBIDE ONARTUAK	KOBRANTZA LIKIDOAK	%
1 - Zuzeneko zergak	0,00	0,00	0,00	0,00	0,00	0,00
2 - Zeharkako zergak	0,00	0,00	0,00	0,00	0,00	0,00
3 - Tasak eta bestelako zergak	10.355.699,61	8.469.766,27	81,79	10.496.942,65	8.651.322,79	82,42
4 - Transferentzia arruntak	19.403.640,29	16.795.859,53	86,56	19.819.700,09	16.843.567,43	84,98
5 - Ondare sarrerak	5.657,96	5.657,96	100,00	22.792,81	22.792,81	100,00
6 - Inbertsio errealak besterenganatzetik eta hirigintzako jardueretatik ondori	2.881,00	2.881,00	100,00	0,00	0,00	0,00
7 - Kapital transferentziak	91.740,20	91.740,20	100,00	110.923,70	23.215,95	20,93
8 - Finantza aktiboak	0,00	0,00	0,00	0,00	0,00	0,00
9 - Finantza pasiboak	150.000,00	150.000,00	100,00	464.500,00	464.000,00	99,89
<b>GUZTIRA</b>	<b>30.009.619,06</b>	<b>25.515.904,96</b>	<b>85,03</b>	<b>30.914.859,25</b>	<b>26.004.898,98</b>	<b>84,12</b>

#### 5.- NORAINO BURUTU DIREN ITXITAKO EKITALDIETAN ORDAINDU GABEKO SALDOAK

Itxitako ekitaldietan ordaindu gabeko saldoetatik honako hauek ordaindu dira aurtengo ekitaldian, zorren sorburu-urtearen arabera:

SORBURU URTEA	HASIER.SALDOA URTARR. 1EAN	DEUSEZTAPEN BAJAK	ORDAINKETA LIKIDOAK	ORDAINKETA BUKAER. SALD.	ORDAINKETA PORTZENTAJEA
2018	309.000,00	0,00	309.000,00	0,00	100,00
2019	3.572.535,37	498,88	3.572.036,49	0,00	100,00
<b>GUZTIRA</b>	<b>3.881.535,37</b>	<b>498,88</b>	<b>3.881.036,49</b>	<b>0,00</b>	<b>99,99</b>

## 6.- NORAINO BURUTU DIREN ITXITAKO EKITALDIETAN KOBRATU GABEKO SALDOAK

Itxitako ekitaldietan kobratu gabeko saldoetatik, honakoak kobratu dira aurtengo ekitaldian, zorren sorburu-urtearen arabera:

<b>SORBURU URTEA</b>	<b>HASIER.SALDOA URTARR. 1EAN</b>	<b>DEUSEZTAPEN BAJAK</b>	<b>KOBRANTZA LIKIDOAK</b>	<b>KOBRATZEKE BUKAER.SALD.</b>	<b>KOBRANTZA- PORTZENTAJEA</b>
2006	8.282,60	57,82	0,00	8.224,78	0,00
2007	5.675,41	302,88	0,00	5.372,53	0,00
2008	10.897,00	503,27	0,00	10.393,73	0,00
2009	744.351,86	3.230,64	0,00	741.121,22	0,00
2010	517.006,02	9.283,47	986,86	506.735,69	0,00
2011	24.933,97	4.347,76	0,16	20.586,05	0,00
2012	35.802,50	9.059,17	353,21	26.390,12	1,00
2013	42.413,62	10.074,33	568,07	31.771,22	1,00
2014	55.905,91	18.646,06	1.644,22	35.615,63	3,00
2015	63.178,76	18.944,17	1.131,10	43.103,49	2,00
2016	56.784,66	9.387,54	1.019,53	46.377,59	2,00
2017	56.821,26	-1.277,40	4.491,31	53.607,35	8,00
2018	304.178,42	1.212,82	218.870,76	84.094,84	72,00
2019	4.769.030,95	-21.250,14	4.463.402,19	326.878,90	94,00
<b>GUZTIRA</b>	<b>6.695.262,94</b>	<b>62.522,39</b>	<b>4.692.467,41</b>	<b>1.940.273,14</b>	<b>70,09</b>

## 7.- DIRUZAINZAKO GERAKINAREN BIDEZ FINANTZATUTAKO OBLIGAZIOAK

Aurtengo ekitaldiaren barruan hainbat kreditu aldaketa onartu da, lehen adierazitakoaren arabera. Aldaketa horiek finantzatzeko, besteak beste, iaztik zetorren gastu orokorretarako diruzaintzako gerakina erabili da. Beraz, gastuen aurrekontuko kredituak ekitaldi bereko baliabideen bitartez finantzatu dira zati batean, eta aurreko ekitaldietakoen bitartez, beste zati batean. Aurrekontu emaitza zehazterakoan xehetasun hori kontuan hartu beharko da, hala jasotzen baitu 21/2003 Foru Arauak, Gipuzkoako Toki Erakundearen Aurrekontuei buruzkoak, 48.4 artikuluan.

Aurtengo ekitaldiko gastuen aurrekontuan, ondoko hauek dira gastu orokorretarako diruzaintzako gerakinaren bitartez finantzatutako kredituak eta abenduaren 31n lortutako gauzatze maila:

PARTIDA	AZALPENA	B.BET.KRED. DGrekin FINAN	OBL.ONART. DGrekin FINAN.
209.162.10.01.03	GARBIGUNETAKO EDUKIONTZI ERRENTAMENDUA	79,20	79,20
209.162.10.01.05	POLIGONOETAKO EDUKIONTZI ERRENTAMENDUA	495,60	495,60
209.162.10.01.11	MERKABUGATIKO EDUKIONTZI ERRENTAMENDUA	303,55	303,55
211.162.20.01.99	BULEGOEN MANTENIMENDU ETA KONPONKETAK	659,45	659,45
212.162.10.01.03	GARBIGUNEETAN MANTEN. ETA KONPONKETAK	4.111,89	4.111,89
212.162.10.01.11	MERKABUGATIKO MANTEN. ETA KONPONKETAK	656,50	656,50
212.162.10.02.03	MANT. ETA KONPONK. GARBIGUNEAK. ERAB.BER	1.075,68	1.075,68
212.162.30.01.06	BIOGAS PLANTAKO MANTENUA	509,95	509,95
213.162.10.01.01	G.B. IBILGAILUEN MANTEN. ETA KONPONKETAK	10.946,83	5.835,30
213.162.10.01.05	PGNO.IBILGAILUEN MANTEN. ETA KONPONKETAK	1.059,10	1.059,10
220.162.20.01.99	MATERIAL ARRUNT EZ-INBENTAGARRIA	339,21	339,21
221.162.10.02.03	URA GARBIGUNEAK	80,45	80,45
221.162.20.02.99	BULEGOETAKO URA	70,98	70,98
221.162.30.01.04	ENERGIA ELEKTRIKOA SAN MARKOS	5.141,22	5.141,22
221.162.30.01.06	ENERGIA ELEKTRIKOA BIOGAS PLANTA	743,41	743,41
221.162.30.01.09	ENERGIA ELEKTRIKOA ONTZIEN PLANTA	8.962,64	8.962,64
221.162.30.02.04	URA SAN MARKOS	127,30	127,30
221.162.30.02.06	URA BIOGAS PLANTA	226,73	226,73
222.162.20.01.99	KOMUNIKAZIO TELEFONIKOAK	962,30	821,04
222.162.20.05.99	KOMUNIKAZIO INFORMATIKOAK	9.959,07	9.959,07
222.162.20.99.99	MEZULARI ZERBITZUAK	116,18	116,18
222.162.30.01.06	KOMUNIKAZIO TELEFONIKOAK BIOGAS PLANTA	113,08	113,05
225.162.20.01.99	UDAL TRIBUTUAK	83,02	83,02
225.162.30.01.04	TASAK AÑARBeko URAK SAN MARKO	9.798,97	9.798,97
225.162.30.02.05	KONTSORTZIO TARIFA HH-BIO TRAT. POL	48.205,15	48.205,15
225.162.30.02.13	KONTSORTZIOA TARIFA HH KANPO TRATAMENDUA	1.070.615,63	1.070.615,63
225.162.30.02.17	KONTSORTZIO TARIFA BIO KANPO TRATAMENDUA	174.246,72	174.246,72
226.162.10.99.11	MERKATUETAN EKINTZAK	1.800,75	1.800,75
226.162.20.03.99	PUBLIZITATE ETA PROPAGANDA	1.210,00	1.210,00
226.162.20.07.99	LAN TEKNIKOAK - AHOLKULARITZAK	3.146,00	3.146,00
226.162.20.08.99	BULEGOEN GARBIKETA	778,51	778,51
226.162.20.09.99	ITZULPENAK	368,23	368,23
226.162.20.10.99	BESTE HAINBAT GASTU	239,24	239,24
226.162.20.12.99	ASISTENTZIA INFORMATIKOA	4.082,54	4.082,54
226.162.30.07.07	LAN TEKNIKOAK-AHOLKULARITZAK AIZMENDI	111.108,14	106.859,83
226.162.30.15.04	S.MARKO INGURUMEN ZAINZA	58.622,27	58.622,27
226.162.30.17.06	BIOGAS PLANTAKO KANPO ZERBITZUAK	10.156,10	10.156,10
226.162.30.18.16	ETXEKO HONDAKIN BEREZIEN TRATAMENDUA	16,50	16,50
226.162.30.19.16	AMIANTO KUDEAKETA	2.105,40	2.105,40
227.162.10.11.01	PAPER ETA KARTOI BILKETA BEREIZIA	149.578,05	149.578,05
227.162.10.12.08	HOSTALARITZAKO BEIRAREN BILKETA BEREIZIA	16.709,53	16.709,53
227.162.10.13.01	ONTZIEN BILKETA BEREIZIA	141.708,11	141.708,11
227.162.10.14.02	GAINERAKO UDALETAN KARTOI BILKETA	36.287,97	36.287,97
227.162.10.15.03	GARBIGUNEEN KUDEAKETA	24.940,80	24.940,80
227.162.10.16.05	INDUSTRI POLIGONOETAKO HONDAKINEN GB	102.085,41	102.085,41
227.162.10.18.14	EHUN-HONDAKINEN GAIKAKO BILKETA	7.461,70	7.461,70

227.162.10.19.15	BIHONDAKINEN GAIKAKO BILKETA	22.392,33	22.392,33
227.162.10.20.12	ERREFUSA-TAMAINA HANDIKOEN BILKETA	37.323,05	37.323,05
227.162.20.10.99	POSTA ZERBITZUAK	197,92	197,92
227.162.30.21.04	SAN MARKO ZABORTEGIAREN HUSTIRAKUNTZA	169.191,83	169.191,83
227.162.30.22.07	AIZMENDI ZABORTEGIKO HUSTIRAKUNTZA	39.057,26	39.057,26
227.162.30.23.09	ONTZIEN SAILKAPENA	303.241,22	303.241,22
239.162.20.01.99	BESTELAKO KALTEORDAINAK	3.649,53	3.649,53
625.162.10.01.01	EDUKIONTZIAK GAIKAKO BILKETA	73.865,00	73.865,00
683.162.30.99.06	BIOGAS PLANTAKO MOTORRA	60.990,00	60.990,00
<b>GUZTIRA</b>		<b>2.732.003,20</b>	<b>2.722.502,07</b>

## 8.- SALDO KOBRAKITZEN ESTIMAZIOA

Hurrengo taulan jasoko da kobragaitzak edo kobraezinak diren eskubideen estimazioa.

KONTZEPTUA	KOBR. GABEKO HASIER. SALDOA	SALDO BERMATUA	KOBRAKITZA %-TAN.	KOBRAKITZA EUROTAN
2 URTETIK GORAKO ZORRAK	1.613.394,24	42.061,44	100,00	1.571.332,80
<b>URTEBETETIK GORAKO ZORRAK</b>	326.878,90	263.494,10	0,00	63.384,80
3. kap.: tasak eta bestelako sarrerak	326.878,90	263.494,10	100,00	63.384,80
<b>URTEBETETIK BEHERAKO ZORRAK</b>	4.493.714,10	0,00	0,00	0,00
3. kap.: tasak eta bestelako sarrerak	1.885.933,34	0,00	0,00	0,00
4. kap.: transferentzia arruntak	2.607.780,76	0,00	0,00	0,00
<b>GUZTIRA</b>	<b>6.433.987,24</b>	<b>305.555,54</b>	<b>0,00</b>	<b>1.634.717,60</b>

## 9.- AURREKONTU EMAITZA

21/2003 Foru Arauak 48. artikuluan arautu du aurrekontu emaitza.

Aurrekontu emaitza magnitude ekonomikoa da, eta hauxe adierazi nahi du: ekitaldian onartutako eskubideak noraino izan diren nahikoak finantzatu behar ziren obligazioei aurre egiteko (eta, halakorik balitz, itxitako ekitaldietako zenbait eragiketa aurtengo ekitaldian deuseztatzeak sortutako defizitari aurre egiteko).

<b>AURREKONTUAREN EMAITZA</b>			
KONTZEPTUAK	ONARTUTAKO ESKUBIDE GARBIAK	ONARTUTAKO OBLIGAZIO GARBIAK	URTEKO EKITALDIKO AURREKONTU- EMAITZA
e) Eragiketa korronteak	29.764.997,86	28.061.309,74	1.703.688,12
f) Kapital-eragiketak	94.621,20	890.008,14	-795.386,94
g) Aktibo finantzarioak	0,00	0,00	0,00
h) Pasibo finantzarioak	150.000,00	330.669,72	-180.669,72
<b>1. URTEKO EKITALDIKO AURREKONTU- EMAITZA (1=a+b+c+d)</b>	<b>30.009.619,06</b>	<b>29.281.987,60</b>	<b>727.631,46</b>
KONTZEPTUAK	AINZATETSITAKO ESKUBIDEAK EZEZTATZEA	AINZATETSITAKO OBLIGAZIOAK EZEZTATZEA	ITXITAKO EKITALDIETAKO ADURREKONTU- EMAITZA
a) Eragiketa korronteak	62.522,39	498,88	-62.023,51
b) Kapital-eragiketak	0,00	0,00	0,00
c) Aktibo finantzarioak	0,00	0,00	0,00
d) Pasibo finantzarioak	0,00	0,00	0,00
<b>2. ITXITAKO EKITALDIETAKO AURREKONTU-EMAITZA (2=a+b+c+d)</b>	<b>62.522,39</b>	<b>498,88</b>	<b>-62.023,51</b>
<b>3. DOIKUNTZEN AURREKO AURREKONTU-EMAITZA (1+2)</b>			<b>665.607,95</b>
<u>DOIKUNTZAK :</u>			
a) Gastu orokorretarako diruzainzako gerakinarekin finantzatutako kreditu gastatuak			2.722.502,07
b) Ekitaldiko finantziario-desbideratze negatiboak			0,00
c) Ekitaldiko finantziario-desbideratze positiboak			0,00
<b>4. DOIKUNTZAK GUZTIRA (4=a+b-c)</b>			<b>2.722.502,07</b>
<b>AURREKONTU- EMAITZA DOITUA (3+4)</b>			<b>3.388.110,02</b>

## 10.- DIRUZAINZAKO GERAKINA

21/2003 Foru Arauak 48. artikuluan arautu du diruzaintzako gerakina.

Diruzaintzako gerakina magnitude finantzarioa da, eta entitateak epe laburrera izango duen likidezaren soberakina adierazten du. Bestela esanda: diruzaintzako gerakina ondoko egoera gertatuko balitz entitateak izango lukeen dirutzak osatzen du: epe laburrera kobratu gabeko eskubideen epemuga amaitu eta abenduaren 31n kobratzea, eta bilketa horren emaitzarekin eta data horretako fondo likidoekin epe laburrera ordaindu gabeko obligazioei aurre egitea, horien epemuga ere abenduaren 31n amaituko litzatekeela pentsatuz.

Hiru dira diruzaintzako gerakinaren osagaiak:

- Kobrantza zalantzarriko saldoetarako hornidura.
- Gehiegizko finantzaketa lotua.
- Gastu orokorretarako diruzaintzako gerakina.

Kobrantza zalantzarriko saldoetarako hornidura enteak kobragaitz edo kobraezintzat hartutako eskubide kobratu gabeen estimazioa da. Kobratu gabeko eskubide horiek 9. apartatuan zehazten dira.

Gehiegizko finantzaketa lotuak bi osagai ditu. Alde batetik, finantzaketa lotua duten gastuetan metatutako desbiderapen finantzario positiboek osatzen dute eta desbiderapen horiek ekitaldiaren amaieran kalkulatu dira erakunde finantzatzaile bakoitzarentzat eta, bere sorreran datzan gastu bera finantzatzeko erabili beharko da, edota halakorik balitza, proiektatu den gastua osorik edo zati batean burutu ezin izanak nahiz burutzeari uko egin izanak sortutako obligazioak estaltzeko. Bestalde, kontuan hartzen ditu baita ere, entitateak zuzkitu dituen beste hornidura batzuk.

Gastu orokorretarako diruzaintzako gerakina kalkulatzeko, diruzaintza gerakinari estimatutako kobrantza zalantzarriko saldoak eta gehiegizko finantzaketa lotua kenduko dizkiogu.

DIRUZAINZAKO GERAKINA		
Kontu zbk.	Osagaiak	Ekitaldia
57	<b>1. (+) funts likidoak</b>	<b>5.302.255,52</b>
	<b>2. (+) Kobratzeke dauden eskubideak</b>	<b>6.847.943,58</b>
430,433,437,438	-(+) urteko aurrekontukoak	4.493.714,10
431,434,439	-(+) itxitako aurrekontutakoak	1.940.273,14
440,442,449,456,470, 471,472,548,550	-(+) aurrekontukoak ez diren eragiketakoak	413.956,34
	<b>3. (-) Ordaintzeko dauden obligazioak</b>	<b>5.845.357,18</b>
400	-(+) urteko aurrekontukoak	2.050.470,31
401	-(+) itxitako aurrekontutakoak	0,00
165,166,180,185,410, 414,419,453,475,476, 477,502,515,516,521, 560,561	-(+) aurrekontukoak ez diren eragiketakoak	3.794.886,87
	<b>4. (+) Oraindik aplikatu gabeko partidak</b>	<b>0,00</b>
554,559	-(-) behin betiko aplikatzeko dauden egindako kobrantzak	0,00
555, 5581, 5585	-(+) behin betiko aplikatzeko dauden egindako ordainketak	0,00
	<b>I. Diruzaintzako gerakina guztira (1 + 2 – 3 + 4)</b>	<b>6.304.841,92</b>
4900,4901,4902,4903	<b>II. Kobrantza zalantzarriko saldoak</b>	<b>1.634.717,60</b>
	<b>III. Gehiegizko finantzaketa lotua</b>	<b>0,00</b>
	<b>IV. Gastu orokorretarako diruzaintzako gerakina (I – II – III)</b>	<b>4.670.124,32</b>

Beraz, aurtengo ekitaldia likidatzean diruzaintzako gerakina guztira 6.304.841,92 eurokoa izan da; horietatik:

⇒ 1.634.717,60 euro, hau da, kobrantza zalantzarriko saldoen hornidura, kredituen zenbatekoen balio-galera zuzkitzera zuzendu da.

⇒ 0,00 euro, hau da, gehiegizko finantzaketa lotua. Atal honek bi osagai ditu; alde batetik, finantzaketa lotua duten gastuetan metatutako desbiderapen finantzario positiboek osatzen dute eta bere sorreran datzan gastu bera finantzatzeko erabili daiteke; eta bestetik, kontuan hartzen ditu entitateak zuzkitu dituen beste hornidura batzuk.

⇒ 4.670.124,32 euro, hau da, gastu orokorretarako diruzaintzako gerakina, eta berau erabili ahal izango da, kreditu aldaketak finantzatzeko (bai finantzaketa lotua duten gastuetarako eta baita gastu orokorretarako ere).

## 11.- EMAITZAK EGIAZTATZEA

KONTZEPTUA	EURO
Aurreko ekitaldiko diruzaintzako gerakin gordina	5.639.233,97
+ Aurtengo ekitaldiko aurrekontu-emaiza (doitu aurretik)	665.607,95
Aurtengo ekitaldiko diruzaintzako gerakina guztira	6.304.841,92

## 12.- KREDITU GERAKINAK

Kreditu gerakinak, hain zuzen, behin betiko kredituei horien kargura onartutako obligazioak kenduz kalkulatzen dira.

21/2003 Foru Arauak 44.1 artikuluan agintzen duenez, ekitaldian sortutako obligazioei aurre egiteko beharrezkoak ez diren aurrekontuko ordainketa-kredituak (hau da, kreditu gerakinak) zuzenbide osoz baliogabetuko dira abenduaren 31n, ondorengo ekitaldiko aurrekontuari txertatu behar zaizkionean izan ezik.

Goian aipatutako Foru Arauak 32.1 artikuluan jaso du zein kasutan izango dugun kreditu gerakin horiek txertatzeko aukera. Hona hemen zerrenda:

- e) Transferitutako kredituak eta kreditu gehigarriak, baldin eta bi kasuetan ekitaldiko azken hiru hilabetean onartu badira.
- f) Erabilitako gastuetarako kredituak (D fasea), baldin arrazoi justifikatua dela eta obligazioa ezin izan bada onartu.
- g) Gaitutako kredituak eta lotutako sarreraren menpeko beste kreditu batzuk.
- h) Kapital eragiketarako kredituak.

Ez-erabilgarritzat hartutako kredituak inola ere ezingo dira txertatu. Aurrekontuan txertatutako kredituek finantzatutako obligazioak, onartzekotan, txertaketaren ekitaldi berean onartu beharko dira; kreditu horiek, beraz, ezingo dira hurrengo urteko aurrekontuan berriro txertatu, lotutako sarrerak dituzten kapital eragiketarako kredituak izan ezik.

Horren arabera, ondoko taulan zehaztuta daude aurtengo ekitaldiaren likidazioaren emaitza diren eta txerta daitezkeen kreditu gerakinak. Txertaketa zurtzeko, aurreko lau kasuetatik zeinetan aurkitzen diren ere zehazten da bertan. Nolanahi ere, kredituak txertatzea aukerakoa da eta, egitekotan, ekainaren 30a baino lehen onartu beharreko kreditu aldaketarako espediente baten (edo batzuen) bitartez egin beharko da.

PARTIDA	AZALPENA	GERAKINEN ZENBATEKOA	EGOERA				
			a	b	c	d	e
6 200.162.10.00.00 2020	II. KAPITULUA 162.10	806.575,01		X			
6 200.162.30.00.00 2020	II. KAPITULUA-162.30	1.716.430,55		X			
6 200.162.20.00.00 2020	II. KAPITULUA 162.20	19.847,73		X			
6 600.162.10.00.00 2020	VI. KAPITULUA-162.10	217.304,20	X	X			
6 600.162.20.00.00 2020	VI.KAPITULUA-162.20	2.255,56		X			
<b>TXERTA DAITEZKEEN KREDITUEN GUZTIZKOA</b>		<b>2.762.413,05</b>					
<b>TXERTATU EZIN DIREN KREDITUEN GUZTIZKOA</b>		<b>1.187.602,55</b>					
<b>KREDITU GERAKINEN GUZTIZKOA</b>		<b>3.950.015,60</b>					

#### Kontuhartzailea





**Sinaduren laburpena / Resumen de firmas****Titulua / Título:**

2021OROK0018-Hasierako txostena Likidazioa2020/Hasierako txostena

Data / Fecha: 2021/03/08 12:04:14

Sinatzailea 1 / Firmante 1: JULIAN ORTIZ ARRUABARRENA - 15889701J

## RESOLUCION 17/2021

Visto el informe de liquidación del presupuesto de esta Mancomunidad correspondiente al ejercicio de 2020, formulada por el Interventor de Fondos, así como los documentos que integran la misma, y encontrándola conforme, en el ejercicio de las competencias que me atribuye el artículo 49.3 de la Norma Foral 21/2003, de 19 de diciembre, Presupuestaria de las Entidades Locales de Gipuzkoa,

### RESUELVO

**Primero.-** Aprobar la liquidación del presupuesto de este Ayuntamiento, correspondiente al ejercicio de 2020, y que presenta el siguiente resumen:

#### REMANENTE TESORERIA

1.- Fondos líquidos de Tesorería a 31-12-2020:		5.302.255,52
2.- Saldos pendientes de cobro a 31-12-2020:		6.847.943,58
Deudores presupuestarios:	6.433.987,24	
Deudores extrapresupuestarios:	413.956,34	
- Cobros pendientes aplicación:	0,00	
3.- Saldos pendientes de pago a 31-12-2020:		5.845.357,18
Acreedores presupuesto gastos:	2.050.470,31	
Acreedores extrapresupuestarios:	3.794.886,87	
- Pagos pendientes de aplicación:	0,00	
4.- Remanente de tesorería total (1+2-3):		6.304.841,92
5.- Saldos de dudoso cobro:		1.634.717,60
6.-Exceso de financiación afectada		0,00
7.-Remanente de tesorería para gastos generales (4-5-6):		4.670.124,32

#### RESULTADO PRESUPUESTARIO

1- Resultado operaciones presupuestarias del presupuesto vigente:	727.631,46
2.- Resultado operaciones de presupuestos liquidados en ejercicios anteriores:	-62.023,51
3.- Ajuste obligaciones financiadas con remanente de tesorería:	2.722.502,07
4.- Ajuste desviaciones en gastos con financiación afectada:	0,00
5.- Resultado presupuestario (1+2+3+4):	3.388.110,02

## REMANENTE DE CRÉDITO

1.- Remanentes de créditos susceptibles de incorporación:	2.762.413,05
2.- Remanentes de créditos no incorporables:	1.187.602,55
3.- Total remanentes de crédito (1+2):	3.950.015,60

**Segundo.-** Remitir copia del expediente de liquidación a la Diputación Foral de Gipuzkoa en cumplimiento de lo dispuesto en el artículo 49.5 de la Norma Foral antes referenciada.

**Tercero.-** Dar cuenta del presente Decreto a la Junta de la Mancomunidad en la próxima sesión que se celebre.

**La Presidenta**

## 17/2021 EBAZPENA

Mankomunitate honen 2020ko aurrekontuaren likidazioari buruz Kontuhartzaileak osatu duen txostena ikusirik, eta likidazio horren dokumentuak aztertu ondoren, bertan jasotakoarekin bat datorrenez, abenduaren 19ko 21/2003 Foru Arauak, Gipuzkoako Toki Erakundeen Aurrekontuei buruzkoak, 49.3 artikuluan emandako eskumenak erabiliz, honako hau

### EBATZI DUT

**Lehena.-** Mankomunitate honen 2020ko aurrekontuaren likidazioa onartzea. Hona hemen horren laburpena:

#### DIRUZAINZTA GERAKINA

1.- Diruzaintzako izakin likidoak, 2020-12-31n:		5.302.255,52
2.- Kobratu gabeko saldoak, 2020-12-31n:		6.847.943,58
Aurrekontuko zordunak :	6.433.987,24	
Aurrekontuz kanpoko zordunak:	413.956,34	
- Aplikatu gabeko kobrantzak:	0,00	
3.- Ordaindu gabeko saldoak, 2020-12-31n:		5.845.357,18
Gastuen aurrekontuko hartzekodunak:	2.050.470,31	
Aurrekontuz kanpoko hartzekodunak:	3.794.886,87	
- Aplikatu gabeko ordainketak:	0,00	
4.- Diruzaintzako gerakina guztira (1+2+3):		6.304.841,92
5.- Saldo kobragaitzak:		1.634.717,60
6.- Gehiegizko finantzaketa lotua:		0,00
7.- Gastu orokorretarako diruzaintzako gerakina (4-5-6):		4.670.124,32

#### AURREKONTUKO EMAITZA

1.- Aurtengo aurrekontuko eragiketen emaitza:	727.631,46
2.- Aurreko ekitaldietan likidatutako aurrekontuetako eragiketen emaitza:	-62.023,51
3.- Doiketak, diruzaintzako gerakinaren bidez finantzatutako obligazioengatik:	2.722.502,07
4.- Doiketak, finantzaketa lotua duten gastuen desbiderapenengatik:	0,00
5.- Aurrekontu emaitza (1+2+3+4):	3.388.110,02

## KREDITU GERAKINAK

1.- Txerta daitezkeen kreditu gerakinak:	2.762.413,05
2.- Txertatu ezin diren kreditu gerakinak:	1.187.602,45
	5
3.- Kreditu gerakinak, guztira (1+2):	3.950.015,60

**Bigarrena.-** Gipuzkoako Foru Aldundiari likidazio espedientearen kopia bidaltzea, lehen aipatutako Foru Arauak, 49.5 artikuluan, jasotakoa betez.

**Hirugarrena.-** Udalbatzari dekretu honen berri ematea hurrengo bileran.

## Lehendakariak



**Sinaduren laburpena / Resumen de firmas****Titulua / Título:**

2021OROK0018-Ebazpena17/2021-Likidazioa2020/Ebazpena17/2021-

Data / Fecha: 2021/03/08 13:47:50

Sinatzailea 1 / Firmante 1: LORETO OSA OCON - 44126008W

\* SPTL560L \*  
DL MANC. SAN MARCOS  
AURR.-PTO. 2020 ORDINARIO  
GASTUA-GASTO  
EKIT.ITXIA-EJ. RES.  
EUROTAN - EUROS

LIQUIDACION POR PARTIDAS  
PARTIDAKAKO LIKIDAZIOA

ORRIALDEA-PAGINA 1  
K.E.S.I. - S.I.G.E.  
DATA-FECHA.. 08-03-2021  
00.00.0000 - 31.12.2020  
KONTAB. - CONTAB.

PARTIDA	ONART. OBLIG. OBLIG. RECON.	OBL. ALDAK.(+) MOD. OBLIG.(+)	OBL. ALDAK.(-) MOD. OBLIG.(-)	ONAR OBL. GUZT TOT. OBLIG REC	ORD. GAUZATUAK PAG.REALIZADOS	DIRU-ITZULERAK REINTEGROS	ORDAINKETAK PAGOS	OBLIG - ORDAIN OBLIG - PAGOS
3 624.162.10.01.05 2018 VEHICULOS RECOGIDA POLIGONOS	309.000,00			309.000,00	309.000,00		309.000,00	
2018 GUZTIRA URTEAN-TOTAL AÑO 2018	309.000,00			309.000,00	309.000,00		309.000,00	
GUZTIRA AURREKO EKITALDIETAN-TOTAL EJERCICIOS PREVIOS	309.000,00			309.000,00	309.000,00		309.000,00	
3 209.162.10.01.03 2019 ALQUILER CONTENEDOR GARBIGUNES	79,20			79,20	79,20		79,20	
3 209.162.10.01.05 2019 ALQUILER CONTENEDOR POLIGONOS	1.615,60			1.615,60	1.615,60		1.615,60	
3 209.162.10.01.11 2019 ALQUILER CONTENEDOR MERKABUGATI	1.821,30			1.821,30	1.821,30		1.821,30	
3 211.162.20.01.99 2019 REPARACIONES Y MANTENIMIENTO OFIC	33,28			33,28	33,28		33,28	
3 212.162.30.01.06 2019 MANTENIMIENTO PLANTA BIOGAS	2.253,26			2.253,26	2.253,26		2.253,26	
3 213.162.10.01.01 2019 REPARACIONES Y MANT. VEHICULOS R.	121,00			121,00	121,00		121,00	
3 220.162.20.01.99 2019 ORDINARIO NO INVENTARIABLE	649,89			649,89	649,89		649,89	
3 221.162.10.01.03 2019 ENERGIA ELECTRICA GARBIGUNES	908,77			908,77	908,77		908,77	
3 221.162.20.01.99 2019 ENERGIA ELECTRICA OFICINAS	473,44			473,44	473,44		473,44	
3 221.162.30.01.04 2019 ENERGIA ELECTRICA SAN MARCOS	4.908,78			4.908,78	4.908,78		4.908,78	
3 221.162.30.01.07 2019 ENERGIA ELECTRICA AIZMENDI	12,24			12,24	12,24		12,24	
3 221.162.30.01.09 2019 ENERGIA ELECTRICA PLANTA ENVASES	8.776,77			8.776,77	8.776,77		8.776,77	
3 222.162.20.99.99 2019 MENSAJERIA	136,45			136,45	136,45		136,45	
3 224.162.30.99.99 2019 SEGURO R.C. ACTIVIDADES	2.186,01			2.186,01	2.186,01		2.186,01	
3 225.162.30.01.07 2019 TASAS AGUAS AÑARBE AIZMENDI	3.352,97			3.352,97	3.352,97		3.352,97	
3 225.162.30.02.05 2019 TARIFA CONSORCIO TRAT. RU- BIO P	55.555,05			55.555,05	55.555,05		55.555,05	
3 225.162.30.02.13 2019 TARIFA CONSORCIO TRATAMIENTO EXTE	1250.859,52			1250.859,52	1250.859,52		1250.859,52	
3 225.162.30.02.17 2019 TARIFA CONSORCIO TRATAMIENTO EXTE	241.404,68			241.404,68	241.404,68		241.404,68	
3 226.162.20.05.99 2019 REUNIONES JUNTA	133,10			133,10	133,10		133,10	
3 226.162.20.07.99 2019 TRABAJOS TECNICOS-ASESORIAS	6.154,74			6.154,74	6.154,74		6.154,74	
3 226.162.30.07.07 2019 TRABAJOS TECNICOS-ASESORIAS AIZME	7.159,98			7.159,98	7.159,98		7.159,98	
3 226.162.20.08.99 2019 LIMPIEZA OFICINAS	778,51			778,51	778,51		778,51	
3 226.162.20.09.99 2019 TRADUCCIONES	2.042,00			2.042,00	2.042,00		2.042,00	
3 226.162.20.12.99 2019 ASISTENCIA INFORMATICA	5.382,08			5.382,08	5.382,08		5.382,08	
3 226.162.20.13.99 2019 VISITAS GUIADAS	1.454,31			1.454,31	1.454,31		1.454,31	
3 226.162.30.15.04 2019 VIGILANCIA MEDIOAMBIENTAL S.MARCO	7.838,89		498,88	7.340,01	7.340,01		7.340,01	
3 226.162.30.17.06 2019 SERVICIOS EXTERNOS PLANTA BIOGAS	151,00			151,00	151,00		151,00	
3 226.162.30.18.16 2019 TRAT. RESIDUOS DOMESTICOS ESPECIAL	8.399,39			8.399,39	8.399,39		8.399,39	
3 226.162.30.19.16 2019 GESTION AMIANTO	2.105,40			2.105,40	2.105,40		2.105,40	
3 226.162.10.99.10 2019 RECOGIDA RESIDUOS DEL MEDIO RURAL	21.441,87			21.441,87	21.441,87		21.441,87	
3 226.162.10.99.11 2019 ACTUACIONES EN MERCADOS	1.944,81			1.944,81	1.944,81		1.944,81	
3 227.162.10.01.01 2019 RECOGIDA SELECTIVA PAPEL Y CARTON	294.728,46			294.728,46	294.728,46		294.728,46	
3 227.162.10.12.08 2019 RECOGIDA SELECTIVA VIDRIO HOSTELE	30.321,33			30.321,33	30.321,33		30.321,33	
3 227.162.10.13.01 2019 RECOGIDA SELECTIVA ENVASES	281.828,57			281.828,57	281.828,57		281.828,57	
3 227.162.10.14.02 2019 RECOGIDA CARTON RESTO MANCOMUNIDA	72.678,35			72.678,35	72.678,35		72.678,35	
3 227.162.10.15.03 2019 GESTION GARBIGUNES	23.633,41			23.633,41	23.633,41		23.633,41	
3 227.162.10.16.05 2019 R.S. RESIDUOS POLIGONOS INDUSTRIA	102.606,91			102.606,91	102.606,91		102.606,91	
3 227.162.10.17.15 2019 R.S. RESIDUOS DOMESTICOS ESPECIAL	24.708,94			24.708,94	24.708,94		24.708,94	
3 227.162.10.18.14 2019 RECOGIDA SELECTIVA RESIDUOS TEXTI	22.385,10			22.385,10	22.385,10		22.385,10	
3 227.162.10.19.15 2019 RECOGIDA SELECTIVA BIORRESIDUOS	46.232,62			46.232,62	46.232,62		46.232,62	
3 227.162.10.20.12 2019 RECOGIDA FRACCION RESTO-VOLUMINOS	37.323,05			37.323,05	37.323,05		37.323,05	
3 227.162.30.21.04 2019 EXPLOTACION VERTEDERO SAN MARCOS	332.925,86			332.925,86	332.925,86		332.925,86	
3 227.162.30.22.07 2019 EXPLOTACION VERTEDERO AIZMENDI	39.057,26			39.057,26	39.057,26		39.057,26	
3 227.162.30.23.09 2019 SELECCIÓN ENVASES	608.502,81			608.502,81	608.502,81		608.502,81	
3 239.162.20.01.99 2019 OTRAS INDEMNIZACIONES	15.360,72			15.360,72	15.360,72		15.360,72	
3 626.162.20.01.99 2019 EQUIPOS PROCESOS INFORMACION	107,69			107,69	107,69		107,69	
GUZTIRA AURREKO EKITALDIAN-TOTAL EJERCICIO ANTERIOR	3572.535,37		498,88	3572.036,49	3572.036,49		3572.036,49	

\* SPTL560L \*  
DL MANC. SAN MARCOS  
AURR.-PTO. 2020 ORDINARIO  
GASTUA-GASTO  
EKIT.ITXIA-EJ. RES.  
EUROTAN - EUROS

299

LIQUIDACION POR PARTIDAS  
PARTIDAKAKO LIKIDAZIOA

ORRIALDEA-PAGINA 2  
K.E.S.I. - S.I.G.E.  
DATA-FECHA.. 08-03-2021  
00.00.0000 - 31.12.2020  
KONTAB. - CONTAB.

	ONART. OBLIG.	OBL. ALDAK.(+)	OBL. ALDAK.(-)	ONAR OBL. GUZT	ORD. GAUZATUAK	DIRU-ITZULERAK	ORDAINKETAK	OBLIG - ORDAIN
PARTIDA	OBLIG. RECON.	MOD. OBLIG.(+)	MOD. OBLIG.(-)	TOT. OBLIG REC	PAG.REALIZADOS	REINTEGROS	PAGOS	OBLIG - PAGOS
GUZTIRA ITXITAKO EKITALDIETAN-TOTAL EJERCICIOS CERRADOS	3881.535,37		498,88	3881.036,49	3881.036,49		3881.036,49	





\* SPTL560L \*  
DL MANC. SAN MARCOS  
AURR.-PTO. 2020 ORDINARIO  
GASTUA-GASTO  
EKIT. KTE.-EJ. CTE.  
EUROTAN - EUROS

299

LIQUIDACION POR PARTIDAS  
PARTIDAKAKO LIKIDAZIOA

ORRIALDEA-PAGINA 4  
K.E.S.I. - S.I.G.E.  
DATA-FECHA.. 08-03-2021  
00.00.0000 - 31.12.2020  
KONTAB. - CONTAB.

PARTIDA	HASIERAKO AURR PTO. INICIAL	IGOERAK AUMENTOS	BEHERAPENAK DISMINUCIONES	BEHIN BET AURR PTO DEFINITIVO	ORD. GAUZATUAK PAG.REALIZADOS	DIRU-ITZULERAK REINTEGROS	ORDAINKETAK PAGOS	ONART. OBLIG. OBLIG. RECON.	OBLIG - ORDAIN OBLIG - PAGOS	KTU. GERAKINAK REMANENTE CTO.	INK BEHAR. KTU CTOS A INCORP.
GUZTIRA ERANTSITAKO KREDITUAK-TOTAL CREDITOS INCORPORADOS		2732.003,20		2732.003,20	2711.620,26	141,29	2711.478,97	2722.502,07	11.023,10	9.501,13	
1 120.162.10.01.99 2020 RETRIBUCIONES BASICAS FUNCIONARIO	68.558,00			68.558,00	60.747,95	55,09	60.692,86	60.692,86		7.865,14	
1 120.162.20.01.99 2020 RETRIBUCIONES BASICAS FUNCIONARIO	44.174,00			44.174,00	32.515,93	35,49	32.480,44	32.480,44		11.693,56	
1 120.162.30.01.99 2020 RETRIBUCIONES BASICAS FUNCIONARIO	30.876,00			30.876,00	22.727,50	24,81	22.702,69	22.702,69		8.173,31	
1 121.162.10.01.99 2020 RETRIBUCIONES COMPLEMENTARIAS F.:	34.273,00			34.273,00	31.155,34	31,69	31.123,65	31.123,65		3.149,35	
1 121.162.20.01.99 2020 RETRIBUCIONES COMPLEMENTARIAS F.:	22.083,00			22.083,00	15.971,22	20,42	15.950,80	15.950,80		6.132,20	
1 121.162.30.01.99 2020 RETRIBUCIONES COMPLEMENTARIAS F.:	15.435,00			15.435,00	11.163,29	14,27	11.149,02	11.149,02		4.285,98	
1 121.162.10.02.99 2020 RETRIBUCIONES COMPLEMENTARIAS F.:	130.050,00			130.050,00	166.028,37		166.028,37	166.028,37		-35.978,37	
1 121.162.20.02.99 2020 RETRIBUCIONES COMPLEMENTARIAS F.:	83.794,00			83.794,00	85.500,22		85.500,22	85.500,22		-1.706,22	
1 121.162.30.02.99 2020 RETRIBUCIONES COMPLEMENTARIAS F.:	58.569,00			58.569,00	59.761,05		59.761,05	59.761,05		-1.192,05	
1 160.162.10.01.99 2020 SEGURIDAD SOCIAL	71.006,00			71.006,00	61.838,44		61.838,44	61.838,44		9.167,56	
1 160.162.20.01.99 2020 SEGURIDAD SOCIAL	45.751,00			45.751,00	32.325,20		32.325,20	32.325,20		13.425,80	
1 160.162.30.01.99 2020 SEGURIDAD SOCIAL	31.978,00			31.978,00	22.593,69	0,01	22.593,68	22.593,68		9.384,32	
1 160.162.10.04.99 2020 ELKARKIDETZA	4.996,00			4.996,00	4.315,41		4.315,41	4.315,41		680,59	
1 160.162.20.04.99 2020 ELKARKIDETZA	3.219,00			3.219,00	2.452,10		2.452,10	2.452,10		766,90	
1 160.162.30.04.99 2020 ELKARKIDETZA	2.250,00			2.250,00	1.798,81		1.798,81	1.798,81		451,19	
1 160.162.20.05.99 2020 ASISTENCIA MEDICO-FARMACEUTICA	1.988,00			1.988,00	2.001,77		2.001,77	2.001,77		-13,77	
1 205.162.20.01.99 2020 ALQUILER EQUIPOS	500,00			500,00						500,00	
1 209.162.10.01.03 2020 ALQUILER CONTENEDOR GARBIGUNES	1.500,00			1.500,00	981,42		981,42	981,42		518,58	79,20
1 209.162.10.01.05 2020 ALQUILER CONTENEDOR POLIGONOS	3.000,00			3.000,00	5.541,40		5.541,40	6.086,40	545,00	-3.086,40	
1 209.162.10.01.11 2020 ALQUILER CONTENEDOR MERKABUGATI	1.500,00			1.500,00	3.035,50		3.035,50	3.339,05	303,55	-1.839,05	303,55
1 211.162.20.01.99 2020 REPARACIONES Y MANT. OFICINAS	3.000,00			3.000,00	1.421,38		1.421,38	1.455,08	33,70	1.544,92	738,10
1 212.162.10.01.03 2020 REPARACIONES Y MANT. GARBIGUNES	25.000,00			25.000,00	30.133,33		30.133,33	30.133,33		-5.133,33	4.588,32
1 212.162.10.01.11 2020 REPARACIONES Y MANT. MERKABUGATI	17.000,00			17.000,00	6.932,82		6.932,82	6.932,82		10.067,18	
1 212.162.30.01.06 2020 MANTENIMIENTO PLANTA BIOGAS	25.000,00			25.000,00	7.346,44		7.346,44	7.429,99	83,55	17.570,01	
1 212.162.10.02.03 2020 REP. Y MANT.GARBIGUNES.PUNTOS TRA	5.000,00			5.000,00	5.096,06		5.096,06	5.096,06		-96,06	
1 213.162.10.01.01 2020 REPARACIONES Y MANT. VEHICULOS R.	100.000,00			100.000,00	8.032,76		8.032,76	8.032,76		91.967,24	28.094,45
1 213.162.10.01.05 2020 REPARACIONES Y MANT. VEHICULOS PO	10.000,00			10.000,00	3.993,09		3.993,09	3.993,09		6.006,91	8.578,98
1 213.162.20.01.99 2020 MANTENIMIENTO VEHICULOS	2.000,00			2.000,00	780,01		780,01	780,01		1.219,99	
1 220.162.20.01.99 2020 ORDINARIO NO INVENTARIABLE	6.000,00			6.000,00	5.912,64		5.912,64	6.536,71	624,07	-536,71	
1 220.162.30.02.99 2020 PRENSA, REVISTAS, LIBROS Y OTROS	1.500,00			1.500,00	1.594,79		1.594,79	1.594,79		-94,79	
1 221.162.10.01.03 2020 ENERGIA ELECTRICA GARBIGUNES	13.000,00			13.000,00	9.912,43		9.912,43	10.836,19	923,76	2.163,81	881,54
1 221.162.20.01.99 2020 ENERGIA ELECTRICA OFICINAS	5.500,00			5.500,00	4.360,86		4.360,86	4.759,39	398,53	740,61	418,83
1 221.162.30.01.04 2020 ENERGIA ELECTRICA SAN MARCOS	90.000,00			90.000,00	41.946,63		41.946,63	45.047,19	3.100,56	44.952,81	3.543,84
1 221.162.30.01.06 2020 ENERGIA ELECTRICA PLANTA BIOGAS	7.000,00			7.000,00	9.256,28		9.256,28	9.256,28		-2.256,28	906,04
1 221.162.30.01.07 2020 ENERGIA ELECTRICA AIZMENDI	200,00			200,00	142,12		142,12	154,79	12,67	45,21	
1 221.162.30.01.09 2020 ENERGIA ELECTRICA PLANTA ENVASES	95.000,00			95.000,00	73.278,26		73.278,26	80.050,50	6.772,24	14.949,50	7.437,08
1 221.162.10.02.03 2020 AGUA GARBIGUNES	2.000,00			2.000,00	1.289,51		1.289,51	1.289,51		710,49	158,36
1 221.162.20.02.99 2020 AGUA OFICINAS	1.000,00			1.000,00	190,34		190,34	190,34		809,66	76,11
1 221.162.30.02.04 2020 AGUA SAN MARCOS	1.000,00			1.000,00	739,40		739,40	739,40		260,60	133,09
1 221.162.30.02.06 2020 AGUA PLANTA BIOGAS	4.000,00			4.000,00	738,49		738,49	738,49		3.261,51	44,10
1 221.162.30.02.07 2020 AGUA AIZMENDI	1.500,00			1.500,00	1.312,39		1.312,39	1.312,39		187,61	
1 221.162.10.99.10 2020 BOLSAS CONTENEDORES MEDIO RURAL	5.000,00			5.000,00						5.000,00	
1 222.162.20.01.99 2020 COMUNICACIONES TELEFONICAS	5.000,00			5.000,00	5.090,33	618,04	4.472,29	4.573,37	101,08	426,63	
1 222.162.30.01.06 2020 COMUNICACIONES TELEFONICAS PLANTA	2.000,00			2.000,00	2.079,93		2.079,93	2.079,93		-79,93	113,08
1 222.162.20.05.99 2020 COMUNICACIONES INFORMATICAS	40.000,00			40.000,00	31.326,62		31.326,62	41.575,12	10.248,50	-1.575,12	
1 222.162.20.99.99 2020 MENSAJERIA	500,00			500,00	47,99		47,99	47,99		452,01	
1 224.162.10.01.03 2020 SEGUROS GARBIGUNES	1.100,00			1.100,00	1.046,01		1.046,01	1.046,01		53,99	
1 224.162.20.01.99 2020 SEGUROS OFICINAS	1.600,00			1.600,00	1.430,54		1.430,54	1.430,54		169,46	
1 224.162.30.01.06 2020 SEGUROS PLANTA BIOGAS	6.000,00			6.000,00	1.914,63		1.914,63	1.914,63		4.085,37	
1 224.162.30.02.99 2020 SEGURO VEHICULO	1.000,00			1.000,00	467,19		467,19	467,19		532,81	
1 224.162.20.99.99 2020 SEGUROS PERSONAL	1.600,00			1.600,00	3.774,64		3.774,64	3.774,64		-2.174,64	
1 224.162.30.99.04 2020 SEGUROS MA. S.MARCOS	4.000,00			4.000,00	3.933,92		3.933,92	3.933,92		66,08	
1 224.162.30.99.07 2020 SEGUROS MA. AIZMENDI	4.000,00			4.000,00	3.933,92		3.933,92	3.933,92		66,08	
1 224.162.30.99.99 2020 SEGURO R.C. ACTIVIDADES	15.000,00			15.000,00	16.187,88		16.187,88	16.187,88		-1.187,88	
1 225.162.20.01.99 2020 TRIBUTOS MUNICIPALES	10.000,00			10.000,00	9.296,22		9.296,22	9.296,22		703,78	
1 225.162.30.01.04 2020 TASAS AGUAS AÑARBE SAN MARKO	70.000,00			70.000,00	54.006,02		54.006,02	54.006,02		15.993,98	12.986,22





\* SPTL560L \*  
DL MANC. SAN MARCOS 299  
AURR.-PTO. 2020 ORDINARIO  
SARRERA-INGRESO  
EKIT.ITXIA-EJ. RES.  
EUROTAN - EUROS

LIQUIDACION POR PARTIDAS  
PARTIDAKAKO LIKIDAZIOA

ORRIALDEA-PAGINA 7  
K.E.S.I. - S.I.G.E.  
DATA-FECHA.. 08-03-2021  
00.00.0000 - 31.12.2020  
KONTAB. - CONTAB.

PARTIDA	ONART. ESKUBID	ESKUB. DEUSEZT	ONAR ESK GARBI	BILDUTAKOA	KOBR. DAGOENA
	DCHOS. RECON.	DCHOS. ANULAD.	DCHOS REC NETO	RECAUDADO	PTE. DE COBRO
4 310.442.01.01.00 2006 TASA VERTEDERO SAN MARCOS	6.532,38		6.532,38		6.532,38
4 310.442.02.01.00 2006 TASA VERTEDERO AIZMENDI	746,82		746,82		746,82
4 310.442.06.01.00 2006 TASA RECOGIDA RESIDUOS EN POLIGON	1.003,40	57,82	945,58		945,58
2006 GUZTIRA URTEAN-TOTAL AÑO 2006	8.282,60	57,82	8.224,78		8.224,78
4 310.442.02.01.00 2007 TASA VERTEDERO AIZMENDI	155,50		155,50		155,50
4 310.442.01.02.00 2007 TASA VERTEDERO SAN MARCOS	3.233,67		3.233,67		3.233,67
4 310.442.06.03.00 2007 TASA RECOGIDA RESIDUOS EN POLIGON	2.286,24	302,88	1.983,36		1.983,36
2007 GUZTIRA URTEAN-TOTAL AÑO 2007	5.675,41	302,88	5.372,53		5.372,53
4 310.442.02.01.00 2008 TASA VERTEDERO AIZMENDI	1.088,16		1.088,16		1.088,16
4 310.442.01.02.00 2008 TASA VERTEDERO SAN MARCOS	4.311,00		4.311,00		4.311,00
4 310.442.06.03.00 2008 TASA RECOGIDA RESIDUOS EN POLIGON	5.497,84	503,27	4.994,57		4.994,57
2008 GUZTIRA URTEAN-TOTAL AÑO 2008	10.897,00	503,27	10.393,73		10.393,73
4 300.442.03.01.00 2009 VENTA PAPEL RECOGIDAS SELECTIVAS	730.240,48		730.240,48		730.240,48
4 310.442.02.01.00 2009 TASA VERTEDERO AIZMENDI	6.497,03	2.380,72	4.116,31		4.116,31
4 310.442.01.02.00 2009 TASA VERTEDERO SAN MARCOS	79,00		79,00		79,00
4 310.442.06.03.00 2009 TASA RECOGIDA RESIDUOS EN POLIGON	7.535,35	849,92	6.685,43		6.685,43
2009 GUZTIRA URTEAN-TOTAL AÑO 2009	744.351,86	3.230,64	741.121,22		741.121,22
4 300.442.03.01.00 2010 VENTA PAPEL RECOGIDAS SELECTIVAS	485.152,54		485.152,54		485.152,54
4 310.442.02.01.00 2010 TASA VERTEDERO AIZMENDI	15.311,74	7.544,59	7.767,15		7.767,15
4 310.442.01.02.00 2010 TASA VERTEDERO SAN MARCOS	1.266,00		1.266,00		1.266,00
4 310.442.06.03.00 2010 TASA RECOGIDA RESIDUOS EN POLIGON	14.288,88	1.738,88	12.550,00		12.550,00
4 399.442.04.05.00 2010 TRATAMIENTO BIORRESIDUOS	986,86		986,86	986,86	
2010 GUZTIRA URTEAN-TOTAL AÑO 2010	517.006,02	9.283,47	507.722,55	986,86	506.735,69
4 310.442.02.01.00 2011 TASA VERTEDERO AIZMENDI	2.244,03	941,51	1.302,52		1.302,52
4 310.442.01.02.00 2011 TASA VERTEDERO SAN MARCOS	22,40		22,40		22,40
4 310.442.06.03.00 2011 TASA RECOGIDA RESIDUOS EN POLIGON	21.661,14	3.406,25	18.254,89		18.254,89
4 399.442.08.02.00 2011 OTROS INGRESOS DIVERSOS	673,05		673,05		673,05
4 399.442.04.05.00 2011 INGRESOS ORGANICO	333,35		333,35	0,16	333,19
2011 GUZTIRA URTEAN-TOTAL AÑO 2011	24.933,97	4.347,76	20.586,21	0,16	20.586,05
4 310.442.02.01.00 2012 TASA VERTEDERO AIZMENDI	890,25	478,14	412,11		412,11
4 310.442.01.02.00 2012 TASA VERTEDERO SAN MARCOS	134,80	96,80	38,00		38,00
4 310.442.06.03.00 2012 TASA RECOGIDA RESIDUOS EN POLIGON	34.777,45	8.484,23	26.293,22	353,21	25.940,01
2012 GUZTIRA URTEAN-TOTAL AÑO 2012	35.802,50	9.059,17	26.743,33	353,21	26.390,12
4 310.442.02.01.00 2013 TASA VERTEDERO AIZMENDI	151,70	32,16	119,54		119,54

\* SPTL560L \*  
DL MANC. SAN MARCOS  
AURR.-PTO. 2020 ORDINARIO  
SARRERA-INGRESO  
EKIT.ITXIA-EJ. RES.  
EUROTAN - EUROS

LIQUIDACION POR PARTIDAS  
PARTIDAKAKO LIKIDAZIOA

ORRIALDEA-PAGINA 8  
K.E.S.I. - S.I.G.E.  
DATA-FECHA.. 08-03-2021  
00.00.0000 - 31.12.2020  
KONTAB. - CONTAB.

PARTIDA	ONART. ESKUBID	ESKUB. DEUSEZT	ONAR ESK GARBI	BILDUTAKOA	KOBR. DAGOENA
	DCHOS. RECON.	DCHOS. ANULAD.	DCHOS REC NETO	RECAUDADO	PTE. DE COBRO
4 310.442.01.02.00 2013 TASA VERTEDERO SAN MARCOS	255,46	255,46			
4 310.442.06.03.00 2013 TASA RECOGIDA RESIDUOS EN POLIGON	42.065,47	9.845,72	32.219,75	568,07	31.651,68
2013 GUZTIRA URTEAN-TOTAL AÑO 2013	42.472,63	10.133,34	32.339,29	568,07	31.771,22
4 300.442.03.04.00 2014 VENTA OTROS MATERIALES	651,60		651,60		651,60
4 310.442.02.01.00 2014 TASA VERTEDERO AIZMENDI	614,70	117,66	497,04		497,04
4 310.442.06.03.00 2014 TASA RECOGIDA RESIDUOS EN POLIGON	54.698,62	18.587,41	36.111,21	1.644,22	34.466,99
2014 GUZTIRA URTEAN-TOTAL AÑO 2014	55.964,92	18.705,07	37.259,85	1.644,22	35.615,63
4 310.000.00.01.00 2015 TASA VERTEDERO AIZMENDI	1.079,15	365,23	713,92		713,92
4 310.000.00.03.00 2015 TASA RECOGIDA RESIDUOS EN POLIGON	62.351,61	18.830,94	43.520,67	1.131,10	42.389,57
2015 GUZTIRA URTEAN-TOTAL AÑO 2015	63.430,76	19.196,17	44.234,59	1.131,10	43.103,49
4 310.162.30.01.00 2016 TASA VERTEDERO AIZMENDI	594,91		594,91		594,91
4 310.162.30.02.00 2016 TASA VERTEDERO SAN MARCOS	90,78		90,78		90,78
4 310.162.10.03.00 2016 TASA RECOGIDA RESIDUOS EN POLIGON	57.197,77	10.486,34	46.711,43	1.019,53	45.691,90
2016 GUZTIRA URTEAN-TOTAL AÑO 2016	57.883,46	10.486,34	47.397,12	1.019,53	46.377,59
4 310.162.10.01.05 2017 TASA RECOGIDA RESIDUOS EN POLIGON	60.044,95	2.027,32	58.017,63	4.491,31	53.526,32
4 310.162.30.13.07 2017 TASA VERTEDERO AIZMENDI	81,03		81,03		81,03
2017 GUZTIRA URTEAN-TOTAL AÑO 2017	60.125,98	2.027,32	58.098,66	4.491,31	53.607,35
4 300.162.10.01.01 2018 VENTA PAPEL RECOGIDAS SELECTIVAS	126.291,72		126.291,72	123.744,23	2.547,49
4 300.162.10.01.03 2018 VENTA PAPEL R.S.-GARBIGUNES	10.474,55		10.474,55	5.360,10	5.114,45
4 300.162.10.01.05 2018 VENTA PAPEL R.S.-POLIGONOS	36.536,40		36.536,40	19.550,00	16.986,40
4 300.162.10.02.02 2018 VENTA CARTON COMERCIOS	35.425,45		35.425,45	18.012,35	17.413,10
4 310.162.10.01.05 2018 TASA RECOGIDA RESIDUOS EN POLIGON	54.860,28	2.997,52	51.862,76	9.938,20	41.924,56
4 310.162.30.13.07 2018 TASA VERTEDERO AIZMENDI	139,48		139,48	30,64	108,84
4 399.162.10.01.01 2018 SIG. PAPEL CONTENEDORES					
4 399.162.10.03.08 2018 SIG. VIDRIO HOSTELERIA	18.655,07		18.655,07	18.655,07	
4 399.162.10.04.01 2018 SIG. LIMPIEZA CONTENEDORES VIDRIO					
4 399.162.10.05.03 2018 SIG. RECOGIDA RAE	23.580,17		23.580,17	23.580,17	
2018 GUZTIRA URTEAN-TOTAL AÑO 2018	305.963,12	2.997,52	302.965,60	218.870,76	84.094,84
GUZTIRA AURREKO EKITALDIETAN-TOTAL EJERCICIOS PREVIOS	1932.790,23	90.330,77	1842.459,46	229.065,22	1613.394,24
4 300.162.10.01.01 2019 VENTA PAPEL RECOGIDAS SELECTIVAS	216.921,80		216.921,80	51.465,00	165.456,80
4 300.162.10.01.03 2019 VENTA PAPEL R.S.-GARBIGUNES	15.721,05		15.721,05	3.187,80	12.533,25
4 300.162.10.01.05 2019 VENTA PAPEL R.S.-POLIGONOS	58.485,50		58.485,50	11.719,35	46.766,15
4 300.162.30.01.06 2019 VENTA ELECTRICIDAD	3.194,51		3.194,51	3.194,51	
4 300.162.10.02.02 2019 VENTA CARTON COMERCIOS	47.784,70		47.784,70	9.046,80	38.737,90

\* SPTL560L \*  
DL MANC. SAN MARCOS  
AURR.-PTO. 2020 ORDINARIO  
SARRERA-INGRESO  
EKIT.ITXIA-EJ. RES.  
EUROTAN - EUROS

299

LIQUIDACION POR PARTIDAS  
PARTIDAKAKO LIKIDAZIOA

ORRIALDEA-PAGINA 9  
K.E.S.I. - S.I.G.E.  
DATA-FECHA.. 08-03-2021  
00.00.0000 - 31.12.2020  
KONTAB. - CONTAB.

PARTIDA	ONART. ESKUBID	ESKUB. DEUSEZT	ONAR ESK GARBI	BILDUTAKOA	KOBR. DAGOENA
	DCHOS. RECON.	DCHOS. ANULAD.	DCHOS REC NETO	RECAUDADO	PTE. DE COBRO
4 300.162.10.03.07 2019 VENTA VIDRIO PLANO	812,76		812,76	812,76	
4 300.162.10.04.03 2019 VENTA OTROS MATERIALES-GARBIGUNES	1.426,64		1.426,64	1.426,64	
4 300.162.30.04.04 2019 VENTA OTROS MATERIALES-SAN MARKO	53.952,14		53.952,14	53.952,14	
4 300.162.30.04.07 2019 VENTA OTROS MATERIALES-AIZMENDI	2.981,96		2.981,96	2.981,96	
4 310.162.10.01.05 2019 TASA RECOGIDA RESIDUOS EN POLIGON	641.246,67	8.766,90	632.479,77	569.129,65	63.350,12
4 310.162.30.13.04 2019 TASA VERTEDERO SAN MARCOS	46.281,90		46.281,90	46.247,22	34,68
4 310.162.30.13.07 2019 TASA VERTEDERO AIZMENDI	5.296,07		5.296,07	5.296,07	
4 399.162.10.01.01 2019 SIG. PAPEL CONTENEDORES	30.416,44		30.416,44	30.416,44	
4 399.162.10.02.01 2019 SIG. RECOGIDA ENVASES	153.176,05		153.176,05	153.176,05	
4 399.162.10.03.08 2019 SIG. VIDRIO HOSTELERIA	29.394,64		29.394,64	29.394,64	
4 399.162.10.04.01 2019 SIG. LIMPIEZA CONTENEDORES VIDRIO	12.894,18		12.894,18	12.894,18	
4 399.162.10.05.03 2019 SIG. RECOGIDA RAEE	46.510,52		46.510,52	46.510,52	
4 399.162.30.06.09 2019 SIG. CLASIFICACION ENVASES	330.810,21		330.810,21	330.810,21	
4 399.162.30.08.09 2019 ELECTRICIDAD PLANTA ENVASES	36.171,95		36.171,95	36.171,95	
4 399.162.20.09.99 2019 OTROS INGRESOS DIVERSOS	118,32		118,32	118,32	
4 399.162.30.10.07 2019 REFACTURACION GASTOS AIZMEND	1.109,57		1.109,57	1.109,57	
4 420.162.10.99.05 2019 SUBV. DFG-POLIGONOS	6.948,45		6.948,45	6.948,45	
4 421.162.30.01.04 2019 USO ESTACION DE TRANSFERENCIA	81.857,68		81.857,68	81.857,68	
4 430.162.10.01.02 2019 APORTACION DONOSTIA R.CARTON COME	17.999,40		17.999,40	17.999,40	
4 430.162.10.01.12 2019 APORTACION R. FRACCION RESTO-VOLU	40.416,67		40.416,67	40.416,67	
4 430.162.10.01.99 2019 APORTACION POR SERVICIOS	143.039,42		143.039,42	143.039,42	
4 430.162.20.01.99 2019 APORTACION GENERAL	335.886,72		335.886,72	335.886,72	
4 430.162.30.01.13 2019 TRAT.RESIDUOS FUERA MANCOMUNIDAD	2349.984,32		2349.984,32	2349.984,32	
4 721.162.30.01.04 2019 ENAJ. ACTIVOS. FONDO S.MARCOS	87.707,75		87.707,75	87.707,75	
4 933.162.10.01.05 2019 PRESTAMO POLIGONOS	500,00		500,00	500,00	
GUZTIRA AURREKO EKITALDIAN-TOTAL EJERCICIO ANTERIOR	4799.047,99	8.766,90	4790.281,09	4463.402,19	326.878,90
GUZTIRA ITXITAKO EKITALDIETAN-TOTAL EJERCICIOS CERRADOS	6731.838,22	99.097,67	6632.740,55	4692.467,41	1940.273,14

\* SPTL560L \*  
 DL MANC. SAN MARCOS  
 AURR.-PTO. 2020 ORDINARIO  
 SARRERA-INGRESO  
 EKIT. KTE.-EJ. CTE.  
 EUROTAN - EUROS

299

LIQUIDACION POR PARTIDAS  
 PARTIDAKAKO LIKIDAZIOA

ORRIALDEA-PAGINA 10  
 K.E.S.I. - S.I.G.E.  
 DATA-FECHA.. 08-03-2021  
 00.00.0000 - 31.12.2020  
 KONTAB. - CONTAB.

PARTIDA	HASIERAKO AURR PTO. INICIAL	IGOERAK AUMENTOS	BEHERAPENAK DISMINUCIONES	BEHIN BET AURR PTO DEFINITIVO	ONART. ESKUBID DCHOS. RECON.	ESKUB. DEUSEZT DCHOS. ANULAD.	ONAR ESK GARBI DCHOS REC NETO	BILDUTAKOIA RECAUDADO	ITZULKETAK DEVOLUCIONES	BILDUT - ITZUL RECAUD - DEVOL	KOBR. DAGOENA PTE. DE COBRO	AURREK. DESB. DESV. PPTARIA.
2 300.162.10.01.01 2019 VENTA PAPEL RECOGIDAS SELECTIVAS					50.185,00		50.185,00	50.185,00		50.185,00		-50.185,00
2 300.162.10.01.03 2019 VENTA PAPEL R.S.-GARBIGUNES					3.099,87		3.099,87	3.099,87		3.099,87		-3.099,87
2 300.162.10.01.05 2019 VENTA PAPEL R.S.-POLIGONOS					10.270,35		10.270,35	10.270,35		10.270,35		-10.270,35
2 300.162.30.01.06 2019 VENTA ELECTRICIDAD					2.029,73		2.029,73	2.029,73		2.029,73		-2.029,73
2 300.162.10.02.02 2019 VENTA CARTON COMERCIOS					9.360,90		9.360,90	9.360,90		9.360,90		-9.360,90
2 300.162.10.03.07 2019 VENTA VIDRIO PLANO												
2 300.162.10.04.03 2019 VENTA OTROS MATERIALES-GARBIGUNES					1.760,40		1.760,40	1.760,40		1.760,40		-1.760,40
2 300.162.10.04.05 2019 VENTA OTROS MATERIALES-POLIGONOS												
2 300.162.30.04.04 2019 VENTA OTROS MATERIALES-SAN MARKO					10.457,98		10.457,98	10.457,98		10.457,98		-10.457,98
2 300.162.30.04.07 2019 VENTA OTROS MATERIALES-AIZMENDI					787,15		787,15	787,15		787,15		-787,15
2 399.162.10.01.01 2019 SIG. PAPEL CONTENEDORES					90.719,33		90.719,33	90.719,33		90.719,33		-90.719,33
2 399.162.10.02.01 2019 SIG. RECOGIDA ENVASES					127.078,30		127.078,30	127.078,30		127.078,30		-127.078,30
2 399.162.10.03.08 2019 SIG. VIDRIO HOSTELERIA					12.153,53		12.153,53	12.153,53		12.153,53		-12.153,53
2 399.162.10.04.01 2019 SIG. LIMPIEZA CONTENEDORES VIDRIO					22.123,51		22.123,51	22.123,51		22.123,51		-22.123,51
2 399.162.10.05.03 2019 SIG. RECOGIDA RAEE												
2 399.162.30.06.09 2019 SIG. CLASIFICACION ENVASES					335.123,20		335.123,20	335.123,20		335.123,20		-335.123,20
2 399.162.30.08.09 2019 ELECTRICIDAD PLANTA ENVASES					8.962,64		8.962,64	8.962,64		8.962,64		-8.962,64
2 399.162.30.10.07 2019 REFACTURACION GASTOS AIZMEND					13,17		13,17	13,17		13,17		-13,17
2 430.162.10.01.99 2019 APORTACION POR SERVICIOS						41.587,78	-41.587,78		41.587,78	-41.587,78		41.587,78
GUZTIRA AURREKO EKITALDIAN-TOTAL EJERCICIO ANTERIOR					684.125,06	41.587,78	642.537,28	684.125,06	41.587,78	642.537,28		-642.537,28
GUZTIRA ERANTSITAKO ZORKETAK-TOTAL DEBITOS INCORPORADOS					684.125,06	41.587,78	642.537,28	684.125,06	41.587,78	642.537,28		-642.537,28
2 300.162.10.01.01 2020 VENTA PAPEL RECOGIDAS SELECTIVAS	600.000,00			600.000,00	513.986,80		513.986,80	465.720,58		465.720,58	48.266,22	86.013,20
2 300.162.10.01.03 2020 VENTA PAPEL R.S.-GARBIGUNES	40.000,00			40.000,00	42.582,28		42.582,28	38.136,53		38.136,53	4.445,75	-2.582,28
2 300.162.10.01.05 2020 VENTA PAPEL R.S.-POLIGONOS	130.000,00			130.000,00	112.296,35		112.296,35	99.560,84		99.560,84	12.735,51	17.703,65
2 300.162.30.01.06 2020 VENTA ELECTRICIDAD	80.000,00			80.000,00	14.888,56	44,41	14.844,15	14.888,56	44,41	14.844,15		65.155,85
2 300.162.10.02.02 2020 VENTA CARTON COMERCIOS	120.000,00			120.000,00	96.284,92		96.284,92	87.270,33		87.270,33	9.014,59	23.715,08
2 300.162.10.03.07 2020 VENTA VIDRIO PLANO	1.000,00			1.000,00	651,48		651,48	651,48		651,48		348,52
2 300.162.10.04.03 2020 VENTA OTROS MATERIALES-GARBIGUNES	20.000,00			20.000,00	17.226,80		17.226,80	17.226,80		17.226,80		2.773,20
2 300.162.10.04.05 2020 VENTA OTROS MATERIALES-POLIGONOS	5.000,00			5.000,00								5.000,00
2 300.162.30.04.04 2020 VENTA OTROS MATERIALES-SAN MARKO	120.000,00			120.000,00	146.360,20		146.360,20	88.576,00		88.576,00	57.784,20	-26.360,20
2 300.162.30.04.07 2020 VENTA OTROS MATERIALES-AIZMENDI	18.000,00			18.000,00	10.155,35		10.155,35	7.676,12		7.676,12	2.479,23	7.844,65
2 310.162.10.01.05 2020 TASA RECOGIDA RESIDUOS EN POLIGON	2200.000,00			2200.000,00	2159.191,70	72.502,23	2086.689,47	1555.008,86	64.965,02	1490.043,84	596.645,63	113.310,53
2 310.162.30.13.04 2020 TASA VERTEDERO SAN MARCOS	40.000,00			40.000,00	29.184,48	225,72	28.958,76	24.367,68	225,72	24.141,96	4.816,80	11.041,24
2 310.162.30.13.07 2020 TASA VERTEDERO AIZMENDI	80.000,00			80.000,00	46.335,87	3.736,66	42.599,21	27.509,02	570,29	26.938,73	15.660,48	37.400,79
2 380.162.30.01.00 2020 REINTEGROS PRESUPUESTOS CERRADOS					3.174,05		3.174,05	3.174,05		3.174,05		-3.174,05
2 392.162.20.01.99 2020 RECARGO DE APREMIO	10.000,00			10.000,00	13.817,47	600,53	13.216,94	13.817,47	600,53	13.216,94		-3.216,94
2 393.162.10.01.99 2020 INTERESES DEMORA VENTA PAPEL-CART	20.000,00			20.000,00	15.092,57		15.092,57	15.092,57		15.092,57		4.907,43
2 399.162.10.01.01 2020 SIG. PAPEL CONTENEDORES	550.000,00			550.000,00	376.194,47		376.194,47	304.576,29		304.576,29	71.618,18	173.805,53
2 399.162.10.02.01 2020 SIG. RECOGIDA ENVASES	1850.000,00			1850.000,00	1931.072,77		1931.072,77	1605.779,21		1605.779,21	325.293,56	-81.072,77
2 399.162.10.03.08 2020 SIG. VIDRIO HOSTELERIA	195.000,00			195.000,00	89.083,90		89.083,90	80.524,44		80.524,44	8.559,46	105.916,10
2 399.162.10.04.01 2020 SIG. LIMPIEZA CONTENEDORES VIDRIO	125.000,00			125.000,00	85.261,61		85.261,61	73.490,92		73.490,92	11.770,69	39.738,39
2 399.162.10.05.03 2020 SIG. RECOGIDA RAEE	95.000,00			95.000,00	73.484,82		73.484,82	63.044,14		63.044,14	10.440,68	21.515,18
2 399.162.30.06.09 2020 SIG. CLASIFICACION ENVASES	3850.000,00			3850.000,00	3816.160,82	6.107,68	3810.053,14	3166.729,39	6.107,68	3160.621,71	649.431,43	39.946,86
2 399.162.30.08.09 2020 ELECTRICIDAD PLANTA ENVASES	95.000,00			95.000,00	80.050,50		80.050,50	54.805,36		54.805,36	25.245,14	14.949,50
2 399.162.20.09.99 2020 OTROS INGRESOS DIVERSOS					28.693,71		28.693,71	10.597,23		10.597,23	18.096,48	-28.693,71
2 399.162.30.10.07 2020 REFACTURACION GASTOS AIZMEND	3.000,00			3.000,00	4.012,31		4.012,31	3.675,13		3.675,13	337,18	-1.012,31
2 399.162.30.11.04 2020 REFACTURACION GASTOS S.MARKO					49.547,99		49.547,99	36.255,86		36.255,86	13.292,13	-49.547,99
2 430.162.10.01.02 2020 APORTACION DONOSTIA R.CARTON COME	58.000,00			58.000,00	75.090,15		75.090,15	75.090,15		75.090,15		-17.090,15
2 430.162.10.01.12 2020 APORTACION R. FRACCION RESTO-VOLU	485.000,00			485.000,00	485.000,04		485.000,04	444.583,37		444.583,37	40.416,67	-0,04
2 430.162.10.01.99 2020 APORTACION POR SERVICIOS	1557.100,00			1557.100,00	1557.100,08		1557.100,08	1426.458,47		1426.458,47	130.641,61	-0,08
2 430.162.20.01.99 2020 APORTACION GENERAL	3711.900,00			3711.900,00	3711.900,12		3711.900,12	3370.866,73		3370.866,73	341.033,39	-0,12
2 430.162.30.01.04 2020 APORT.ADICIONAL FONDO S.MARCOS	360.000,00			360.000,00	359.999,99		359.999,99	359.999,99		359.999,99		0,01
2 430.162.30.01.13 2020 TRAT.RESIDUOS FUERA MANCOMUNIDAD	13800.000,00			13800.000,00	13256.137,69		13256.137,69	11160.448,60		11160.448,60	2095.689,09	543.862,31
2 560.162.30.01.99 2020 INTERESES IMPOSICIONES A PLAZO	5.000,00			5.000,00	5.657,96		5.657,96	5.657,96		5.657,96		-657,96



\* SPTL560L \*  
DL MANC. SAN MARCOS  
AURR.-PTO. 2020 ORDINARIO  
SARRERA-INGRESO  
EKIT. KTE.-EJ. CTE.  
EUROTAN - EUROS

299

LIQUIDACION POR PARTIDAS  
PARTIDAKAKO LIKIDAZIOA

ORRIALDEA-PAGINA 11  
K.E.S.I. - S.I.G.E.  
DATA-FECHA.. 08-03-2021  
00.00.0000 - 31.12.2020  
KONTAB. - CONTAB.

PARTIDA	HASIERAKO AURR PTO. INICIAL	IGOERAK AUMENTOS	BEHERAPENAK DISMINUCIONES	BEHIN BET AURR PTO DEFINITIVO	ONART. ESKUBID DCHOS. RECON.	ESKUB. DEUSEZT DCHOS. ANULAD.	ONAR ESK GARBI DCHOS REC NETO	BILDUTAKOA RECAUDADO	ITZULKETAK DEVOLUCIONES	BILDUT - ITZUL RECAUD - DEVOL	KOBR. DAGOENA PTE. DE COBRO	AURREK. DESB. DESV. PPTARIA.
2 613.162.30.01.07 2020 VENTA MAQUINARIA AIZMENDI					2.000,00		2.000,00	2.000,00		2.000,00		-2.000,00
2 614.162.20.01.99 2020 VENTA DE VEHICULO					881,00		881,00	881,00		881,00		-881,00
2 721.162.30.01.04 2020 ENAJ. ACTIVOS. FONDO S.MARCOS	126.000,00			126.000,00	91.740,20		91.740,20	91.740,20		91.740,20		34.259,80
2 870.162.20.01.99 2020 REMANENTE TESORERIA GENERAL		2732.003,20		2732.003,20								2732.003,20
2 933.162.30.01.07 2020 PRESTAMO AIZMENDI	150.000,00			150.000,00	150.000,00		150.000,00	150.000,00		150.000,00		
GUZTIRA ORAINGO EKITALDIAN-TOTAL EJERCICIO CORRIENTE	30500.000,00	2732.003,20		33232.003,20	29450.299,01	83.217,23	29367.081,78	24945.881,33	72.513,65	24873.367,68	4493.714,10	3864.921,42
GUZT ERANT. ZRKTAK.+ORAINGO EK.-TOT EJ. CTE.+DTOS.INCORP.	30500.000,00	2732.003,20		33232.003,20	30134.424,07	124.805,01	30009.619,06	25630.006,39	114.101,43	25515.904,96	4493.714,10	3222.384,14

Errenteriako Udala



Ayuntamiento de Errenteria

# KONTU OROKORRA

## CUENTA GENERAL

---



### 6.- UDALAK PARTE HARTUTAKO ERAKUNDEAK ENTIDADES PARTICIPADAS POR EL AYUNTAMIENTO

#### 6.- Murias Center 4 S.A.

**BALANCE DE PÉRDIDAS Y GANANCIAS (CUENTAS ANUALES)****Empresa:** 01 - MURIAS CENTER 4, S.A**Ejercicio:** 2020**Fechas:** 01/01/2020 - 31/12/2020**Tipo:** Borrador**Balance:** N2 - PÉRDIDAS Y GANANCIAS ABREVIADO

Definición	Notas memoria	Ejercicio actual	Ejercicio anterior
1. Importe neto de la cifra de negocios.	3,9	1.318.364,80	1.643.602,20
2. Variación de existencias de productos terminados y en curso de fab.	3,9		
3. Trabajos realizados por la empresa para su activo.	3,4		
4. Aprovisionamientos.	3,9		
5. Otros ingresos de explotación.	3,9,10	317.837,35	310.193,99
6. Gastos de personal.	10	-11.520,55	
7. Otros gastos de explotación.	3,8	-694.492,18	-668.867,42
8. Amortización del Inmovilizado.	3,4	-845.582,42	-874.659,57
9. Imputación de subvenciones de Inmovilizado no financiero y otras.	3,10		
10. Excesos de provisiones.	3		
11. Deterioro y resultado por enajenaciones del inmovilizado.	3,4		
12. Diferencia negativa de combinaciones de negocio	3		
13. Otros resultados	3,5,10	-54.549,72	7.340,06
A) RESULTADO DE EXPLOTACIÓN		30.057,28	417.609,26
14. Ingresos financieros.	3,6		
a) Imputación de subvenciones, donaciones y legados de carácter finan.			
b) Otros ingresos financieros			
15. Gastos financieros.	3	-47.567,62	-67.559,31
16. Variación de valor razonable en instrumentos financieros.	3		
17. Diferencias de cambio.	3,5,9		
18. Deterioro y rtdo. por enajenaciones de instrumentos financieros			
19. Otros ingresos y gastos de carácter financiero			
a) Incorporación al activo de gastos financieros			
b) Ingresos financieros derivados de convenios de acreedores			
c) Resto de ingresos y gastos			
B) RESULTADO FINANCIERO.		-47.567,62	-67.559,31
C) RESULTADO ANTES DE IMPUESTOS.		-17.510,34	350.049,95
20. Impuestos sobre beneficios.			-84.478,74
D) RESULTADO DEL EJERCICIO.		-17.510,34	265.571,21

**BALANCE DE SITUACIÓN (CUENTAS ANUALES)****Empresa:** 01 - MURIAS CENTER 4, S.A**Ejercicio:** 2020**Fechas:** 01/01/2020 - 31/12/2020**Tipo:** Borrador**Balance:** N2 - SITUACIÓN ABREVIADO

<b>Definición</b>	<b>Notas memoria</b>	<b>Ejercicio actual</b>	<b>Ejercicio anterior</b>
<b>ACTIVO</b>			
A) ACTIVO NO CORRIENTE		9.269.277,93	14.108.705,50
I. Inmovilizado intangible	3,4		
II. Inmovilizado material	3,4	0,03	0,03
III. Inversiones inmobiliarias	3,4	6.183.327,68	7.028.910,10
IV. Inversiones en empresas del grupo y asociadas a I/P.	3,9	3.085.950,22	7.078.445,37
V. Inversiones financieras a largo plazo	3,5		1.350,00
VI. Activos por impuesto diferido	3,8		
VII. Deudores comerciales no corrientes	3,5		
B) ACTIVO CORRIENTE		82.551,74	137.547,90
I. Activos no corrientes mantenidos para la venta	3		
II. Existencias	3,5,9		
III. Deudores comerciales y otras cuentas a cobrar	3,9	9.059,00	104.911,72
1. Clientes por ventas y prestaciones de servicios		-8.540,76	104.911,70
a) Clientes por ventas y prestaciones de servicios a largo plazo			
b) Clientes por ventas y prestaciones de servicios a corto plazo			
2. Accionistas (Socios) por desembolsos exigidos			
3. Otros deudores		17.599,76	0,02
IV. Inversiones en empresas del grupo y asociads a corto plazo.	3,5		
V. Inversiones financieras a corto plazo	3	143,17	143,17
VI. Periodificaciones a corto plazo	3,5		
VII. Efectivo y otros activos líquidos equivalentes		73.349,57	32.493,01
<b>TOTAL ACTIVO (A+B)</b>		<b>9.351.829,67</b>	<b>14.246.253,40</b>
<b>PATRIMONIO NETO Y PASIVO</b>			
A) PATRIMONIO NETO		-2.109.974,06	-2.092.463,72

557 **BALANCE DE SITUACIÓN (CUENTAS ANUALES)**

**Empresa:** 01 - MURIAS CENTER 4, S.A

**Ejercicio:** 2020

<b>Definición</b>	<b>Notas memoria</b>	<b>Ejercicio actual</b>	<b>Ejercicio anterior</b>
<b>Fechas:</b> 01/01/2020 - 31/12/2020	<b>Tipo:</b> Borrador	<b>Balance:</b> N2 - SITUACIÓN ABREVIADO	
A-1). Fondos propios	3,7	-2.109.974,06	-2.092.463,72
I. Capital	7	1.636.000,00	1.636.000,00
1. Capital escriturado	7	1.636.000,00	1.636.000,00
2. Capital no exigido	7		
II. Prima de emisión	7		
III. Reservas	7	264.044,75	264.044,75
1. Reserva de capitalización			
2. Otras reservas		264.044,75	264.044,75
IV. Acciones y participaciones en patrimonio propias	3,7		
V. Resultados de ejercicios anteriores	7	-3.992.508,47	-4.258.079,68
VI. Otras aportaciones de socios.	7		
VII. Resultado del ejercicio	7	-17.510,34	265.571,21
VIII. Dividendo a cuenta	7		
IX. Otros instrumentos de patrimonio			
A-2). Ajustes por cambios de valor.	2,3,5,6,8,9		
A-3)Subvenciones,donaciones y legados recibidos	3,10		
<b>B) PASIVO NO CORRIENTE</b>		<b>11.158.669,78</b>	<b>15.249.444,22</b>
I. Provisiones a largo plazo	3		
II. Deudas a largo plazo	3,6	295.783,74	326.257,99
1. Deudas con entidades de crédito	3,6		
2. Acreedores por arrendamiento financiero	3,6		
3. Otras deudas a largo plazo	3,6	295.783,74	326.257,99
III. Deudas con empresas del grupo y asociadas a largo plazo	3,9	10.862.886,04	14.923.186,23
IV. Pasivos por impuesto diferido	3,8		
V. Periodificaciones a largo plazo.	3,9		

**BALANCE DE SITUACIÓN (CUENTAS ANUALES)****Empresa:** 01 - MURIAS CENTER 4, S.A**Ejercicio:** 2020**Fechas:** 01/01/2020 - 31/12/2020**Tipo:** Borrador**Balance:** N2 - SITUACIÓN ABREVIADO

<b>Definición</b>	<b>Notas memoria</b>	<b>Ejercicio actual</b>	<b>Ejercicio anterior</b>
VI. Acreedores comerciales no corrientes	3,6,9		
VII. Deuda con características especiales a largo plazo	3,6,7		
<b>C) PASIVO CORRIENTE</b>		<b>303.133,95</b>	<b>1.089.272,90</b>
I. Pasivos vinculados con activos no corrientes mant. para la venta	3		
II. Provisiones a corto plazo	3,6		
III. Deudas a corto plazo	3,9	31.703,16	42.908,22
1. Deudas con entidades de crédito			11.205,06
2. Acreedores por arrendamiento financiero.			
3. Otras deudas a corto plazo		31.703,16	31.703,16
IV. Deudas con empresas del grupo y asociadas a corto plazo	3,9		
V. Acreedores comerciales y otras cuentas a pagar.	3,9	271.430,79	1.046.364,68
1. Proveedores			552.247,58
a) Proveedores a largo plazo			
b) Proveedores a corto plazo			
2. Otros acreedores		271.430,79	494.117,10
VI. Periodificaciones a corto plazo	3,6,7		
VII. Deuda con características especiales a corto plazo			
<b>TOTAL PATRIMONIO NETO Y PASIVO (A+B+C)</b>		<b>9.351.829,67</b>	<b>14.246.253,40</b>



# KONTU OROKORRA

## CUENTA GENERAL

---



**6.- UDALAK PARTE HARTUTAKO ERAKUNDEAK  
ENTIDADES PARTICIPADAS POR EL AYUNTAMIENTO**

**7.- GGLA / ATTG**



**Gipuzkoako Garraioaren Lurralde Agintaritza**  
Autoridad Territorial del Transporte de Gipuzkoa

# **CUENTAS ANUALES- EJERCICIO 2020**

## **Plan General de Contabilidad Pública**

**GIPUZKOAKO GARRAIOAREN LURRALDE AGINTARITZA –  
AUTORIDAD TERRITORIAL DEL TRANSPORTE DE GIPUZKOA**





### BALANCE AL 31 DE DICIEMBRE DE 2020

Nº CUENTAS	ACTIVO	NOTAS EN MEMORIA	2020	2019	Nº CUENTAS	PATRIMONIO NETO Y PASIVO	NOTAS EN MEMORIA	2020	2019
<b>A) ACTIVO NO CORRIENTE</b>			<b>194.071,95</b>	<b>331.689,51</b>	<b>A) PATRIMONIO NETO</b>			<b>2.625.356,47</b>	<b>2.402.457,25</b>
<b>I. Inmovilizado intangible</b>			<b>194.071,95</b>	<b>331.259,83</b>	<b>100</b>	<b>I. Patrimonio</b>		<b>251.412,38</b>	<b>251.412,38</b>
200, 201 (2800), (2801)	1.- Inversión en investigación y desarrollo	4				<b>II. Patrimonio generado</b>		<b>2.373.128,78</b>	<b>2.149.563,66</b>
203 (2803) (2903)	2.- Propiedad industrial e intelectual		1.198,58	1.485,61	120	1.- Resultados de ejercicios anteriores		2.154.249,02	2.360.914,25
206 (2806) (2906)	3.- Aplicaciones informáticas		192.873,37	329.774,22	129	2.- Resultados de ejercicio		218.879,76	-211.350,59
207, (2807) (2907)	4.- Inversiones sobre activos utilizados en régimen de arrendamiento o cedidos					<b>III. Ajustes por cambios de valor</b>			
208, 209 (2809) (2909)	5.- Otro inmovilizado intangible				136	1.- Inmovilizado no financiero			
					133	2.- Activos financieros disponibles para la venta			
					134	3.- Operaciones de cobertura			
210 (2810) (2910) (2990)	<b>II. Inmovilizado material</b>	4	<b>0,00</b>	<b>429,68</b>	130, 131, 132	<b>IV. Otros incrementos patrimoniales pendientes de imputación a resultados</b>	7	<b>815,31</b>	<b>1.481,21</b>
211 (2811) (2911) (2991)	1.- Terrenos					<b>B) PASIVO NO CORRIENTE</b>			
212 (2812) (2912) (2992)	2.- Construcciones					<b>I. Provisiones a largo plazo</b>			
213 (2813) (2913) (2993)	3.- Infraestructuras				14				
214, 215, 216, 217, 218, 219, (2814) (2815) (2816) (2817) (2818) (2819) (2914) (2915) (2916) (2917) (2918) (2919) (2999)	4.- Bienes del patrimonio histórico					<b>II. Deudas a largo plazo</b>			
2300, 2310, 232, 233, 234, 235, 237, 238, 2390	5.- Otros inmovilizado material		0,00	429,68	15	1.- Obligaciones y otros valores negociables			
					170, 177, 176	2.- Deudas con entidades de crédito			
					171, 172, 173, 178, 18	3.- Derivados financieros			
					174	4.- Otras deudas			
220 (2820) (2920)	<b>III. Inversiones inmobiliarias</b>					5.- Acreedores por arrendamiento financiero a largo			
221 (2821) (2921)	1.- Terrenos				16	<b>III. Deudas con entidades del grupo, multigrupo y asociadas a largo plazo</b>			
2301, 2311, 2391	2.- Construcciones					<b>C) PASIVO CORRIENTE</b>		<b>7.221.686,27</b>	<b>7.945.192,03</b>
	3.- Inversiones inmobiliarias en curso y anticipos				58	<b>I. Provisiones a corto plazo</b>			
2400 (2930)	<b>IV. Inversiones financieras a largo plazo en entidades del grupo, multigrupo y asociadas</b>					<b>II. Deudas a corto plazo</b>			
2401, 2402, 2403, (248), (2931), (2932), (2933)	1.- Inversiones financieras en patrimonio de entidades de derecho público				50	1.- Obligaciones y otros valores negociables			
241, 242, 245, (294) (295)	2.- Inversiones financieras en patrimonio de sociedades públicas, entes públicos de derecho privado y otras				520, 527	2.- Deuda con entidades de crédito			
246, 247	3.- Créditos y valores representativos de deuda				526	3.- Derivados financieros			
	4.- Otras inversiones					4.- Otras deudas			
250, (259) (296)	<b>V. Inversiones financieras a largo plazo</b>				521, 522, 523, 528, 560, 561	5.- Acreedores por arrendamiento financiero corto plazo			
	1.- Inversiones financieras del patrimonio				524				
251, 252, 254, 256, 257 (297) (298)	2.- Créditos y valores representativos de deuda				51	<b>III. Deudas con entidades del grupo, multigrupo y asociadas a corto plazo</b>			
253	3.- Derivados financieros					<b>IV. Acreedores y otras cuentas a pagar</b>	6	<b>7.221.686,27</b>	<b>7.945.192,03</b>
258, 26	4.- Otras inversiones financieras				400, 401, 405, 406	1.- Acreedores por operaciones de gestión		302.398,10	385.511,80
					41, 438, 554, 559	2.- Otras cuentas a pagar		6.883.809,13	7.526.510,60
					47	3.- Administraciones públicas		35.479,04	33.169,63
					452, 453, 457	4.- Acreedores por Administración de recursos por cuenta de otros entes públicos			
38 (398)	<b>I. Activos en estado de venta</b>					<b>V: Ajustes por periodificación</b>	8		
37 (397)	<b>II. Existencias</b>								
	1.- Activos construidos o adquiridos para otras entidades								
30, 35, (390) (395)	2.- Mercaderías y productos terminados								
31, 32, 33, 34, 36 (391) (392) (393) (394) (396)	3.- Aprovisionamiento y otros								
430, 431, 435, 436, 443 (490)	<b>III. Deudores y otras cuentas a cobrar</b>	5	<b>256.402,68</b>	<b>232.878,02</b>					
440, 441, 442, 446	1.- Deudores por operaciones de gestión		34.999,44	38.983,00	485, 568				
449, 460, 555, 558, 47	2.- Otras cuentas a cobrar		103.952,25	47.309,49					
450, 455, 456	3.- Administraciones públicas		117.450,99	146.585,53					
	4.- Deudores por Administración de recursos por cuenta de otros entes públicos								
530, (539) (593)	<b>IV. Inversiones financieras a corto plazo en entidades del grupo, multigrupo y asociadas</b>								
531, 532, 535, (594) (595)	1.- Inversiones financieras en patrimonio de sociedades mercantiles								
536, 537, 538	2.- Créditos y valores representativos de deuda								
	3.- Otras inversiones								
540 (549) (596)	<b>V. Inversiones financieras a corto plazo</b>								
541, 542, 544, 546, 547 (597) (598)	1.- Inversiones financieras en patrimonio								
543	2.- Créditos y valores representativos de deuda								
545, 548, 565, 566	3.- Derivados financieros								
	4.- Otras inversiones financieras								
480, 567	<b>VI. Ajustes por periodificación</b>		<b>1.128,40</b>	<b>935,55</b>					
577	<b>VII. Efectivo y otros activos líquidos equivalentes</b>		<b>9.395.439,71</b>	<b>9.782.146,20</b>					
556, 570, 571, 573, 575, 576	1.- Otros activos líquidos equivalentes		9.395.439,71	9.782.146,20					
	2.- Tesorería								
<b>TOTAL ACTIVO (A+B)</b>			<b>9.847.042,74</b>	<b>10.347.649,28</b>	<b>TOTAL PATRIMONIO NETO Y PASIVO (A+B+C)</b>			<b>9.847.042,74</b>	<b>10.347.649,28</b>



**CUENTA DEL RESULTADO ECONÓMICO PATRIMONIAL CORRESPONDIENTE AL EJERCICIO TERMINADO EL 31 DE DICIEMBRE DE 2020**

Nº CUENTAS		NOTAS EN MEMORIA	2020	2019
	<b>1.- Ingresos Tributarios</b>			
720, 721, 722, 728, 73, 740, 744	a) Impuestos b) Tasas c) Otros ingresos tributarios			
	<b>2.- Transferencias y subvenciones recibidas</b>	7	2.792.061,18	2.939.681,46
751	a) Del ejercicio		2.791.395,28	2.926.552,54
750	a.1) subvenciones recibidas para financiar gastos del ejercicio		2.791.395,28	2.926.552,54
752	a.2) transferencias			
7530	a.3) subvenciones recibidas para cancelación de pasivos que no supongan financiación específica de un elemento patrimonial			
754	b) Imputación de subvenciones para el inmovilizado no financiero c) Imputación de subvenciones para activos corrientes y otras		665,90	13.128,92
	<b>3.- Ventas netas y prestaciones de servicios</b>	13	348.544,02	451.904,68
700, 701, 702, 703, 704, (706) (708) (709), 741, 705, 707	a) Ventas netas b) Prestación de servicios c) Imputación de ingresos por activos construidos o adquiridos para otras entidades		348.544,02	451.904,68
71+, 7930, 7937, (6930), (6937)	<b>4.- Variación de existencias de productos terminados y en curso de fabricación y deterioro de valor</b>			
780, 781, 782, 783	<b>5.- Trabajos realizados por la entidad para su inmovilizado</b>			
776, 777	<b>6.- Otros ingresos de gestión ordinaria</b>		660,00	1.800,00
795	<b>7.- Excesos de provisiones</b>			
<b>A) TOTAL INGRESOS DE GESTIÓN ORDINARIA (1+2+3+4+5+6+7)</b>			<b>3.141.265,20</b>	<b>3.393.386,14</b>
(640), (641)	<b>8.- Gastos de Personal</b>		-453.579,31	-421.667,40
(642), (643), (645), (649)	a) Sueldos, salarios y asimilados		-352.573,70	-335.394,17
(65)	b) Cargas sociales		-101.005,61	-86.273,23
	<b>9.- Transferencias y subvenciones concedidas</b>			
(600), (601), (602), (605), (607), 606, 608, 609, 61* (6931), (6932), (6933), 7931, 7932, 7932	<b>10.- Aprovisionamientos</b>	13	-43.980,00	-33.552,00
	a) Consumo de mercaderías y otros aprovisionamientos		-43.980,00	-33.552,00
	b) Deterioro de valor de mercaderías, materias primas y otros aprovisionamientos			
(62), (63), (676)	<b>11. Otros gastos de gestión ordinaria</b>	13	-2.286.907,04	-2.999.361,78
	a) Suministros y servicios exteriores		-2.283.204,04	-2.994.979,32
	b) Tributos			
	c) Otros		-3.703,00	-4.382,46
(68)	<b>12. Amortización del inmovilizado</b>	4	-137.617,56	-150.080,58
<b>B) TOTAL DE GASTOS DE GESTIÓN ORDINARIA (8+9+10+11+12)</b>			<b>-2.922.083,91</b>	<b>-3.604.661,76</b>
<b>I Resultado (Ahorro o desahorro) de la gestión Ordinaria (A + B)</b>			<b>219.181,29</b>	<b>-211.275,62</b>



(690), (691), (692), (6938), 790, 791, 792, 799, 7938 770, 771, 772, 774, (670), (671), (672), (674) 7531	<b>13. Deterioro de valor y resultados por enajenación del inmovilizado no financiero y activos en estado de venta</b>  a) Deterioro de valor  b) Bajas y enajenaciones  c) Imputación de subvenciones para el inmovilizado no financiero			
773, 778 (678)	<b>14.- Otras partidas no ordinarias</b>  a) Ingresos b) Gastos		-207,15	
			-207,15	
<b>II Resultado de las operaciones no financieras ( I + 13 + 14 )</b>			<b>218.974,14</b>	<b>-211.275,62</b>
7630 760  7631, 7632 761, 762, 769, 76454, (66454)  755, 756	<b>15.- Ingresos financieros</b>  a) De participaciones en instrumentos de patrimonio <i>a.1) En entidades del grupo, multigrupo y asociadas</i> <i>a.2) En otras entidades</i> b) De valores negociables y de créditos <i>b.1) En entidades del grupo, multigrupo y asociadas</i> <i>b.2) Otros</i> c) Subvenciones para financiar gastos financieros e imputación al ejercicio de operaciones financieras			
(663) (661), (662), (669), 76451, (66451)	<b>16. Gastos financieros</b>  a) Por deudas con entidades del grupo, multigrupo y asociadas b) Otros		-94,38	-74,97
784, 785, 786, 787	<b>17. Gastos financieros imputados al activo</b>		-94,38	-74,97
7646, (6646), 76459, (66459) 7640, 7642, 76452, 76453, (6640); (6642), (66452), (66453)  7641, (6641)	<b>18. Variación del valor razonable en activos y pasivos financieros</b>  a) Derivados financieros  b) Otros activos y pasivos a valor razonable con imputación en resultados  c) Imputación al resultado del ejercicio por activos financieros disponibles para la venta			
768, (668)	<b>19. Diferencias de cambio</b>			
7960, 7961, 7962, 7963, 7965, 766, (6960), (6961), (6962), (6963), (6965), (666), 7970, (6970), (6670) 765, 7966, 7971, 7972, (665), (6671), (6964), (6966), (6971), (6972), (6973)	<b>20. Deterioro de valor, bajas y enajenaciones de activos y pasivos financieros</b>  a) De entidades del grupo, multigrupo y asociadas  b) Otros			
<b>III Resultado de las operaciones financieras (15 + 16 + 17 + 18 + 19 + 20)</b>			<b>-94,38</b>	<b>-74,97</b>
<b>IV RESULTADO (AHORRO O DESAHORRO) NETO DEL EJERCICIO (II + III)</b>			<b>218.879,76</b>	<b>-211.350,59</b>



**1. ESTADO TOTAL DE CAMBIOS EN EL PATRIMONIO NETO CORRESPONDIENTE AL EJERCICIO ANUAL TERMINADO EL 31 DE DICIEMBRE DE 2020**

	NOTAS EN MEMORIA	I. Patrimonio	II. Patrimonio generado	III. Ajustes por cambios de valor	IV. Otros incrementos patrimoniales	TOTAL
<b>A. PATRIMONIO NETO AL FINAL DEL EJERCICIO 2019</b>		251.412,38	2.149.563,66	0,00	1.481,21	2.402.457,25
<b>B. AJUSTES POR CAMBIOS DE CRITERIOS CONTABLES Y CORRECCIÓN DE ERRORES</b>						0,00
<b>C. PATRIMONIO NETO INICIAL AJUSTADO DEL EJERCICIO 2020 (A+B)</b>		251.412,38	2.149.563,66	0,00	1.481,21	2.402.457,25
<b>D. VARIACIONES DEL PATRIMONIO NETO EJERCICIO 2020</b>		0,00	223.565,12	0,00	-665,90	222.899,22
1. Ingresos y gastos reconocidos en el ejercicio			218.879,76	0,00	-665,90	218.213,86
2. Operaciones con la entidad o entidades propietarias						0,00
3. Otras variaciones del patrimonio neto	14		4.685,36			4.685,36
<b>E. PATRIMONIO NETO AL FINAL DEL EJERCICIO 2020 (C+D)</b>		251.412,38	2.373.128,78	0,00	815,31	2.625.356,47



## 2. ESTADO DE INGRESOS Y GASTOS RECONOCIDOS AL 31 DE DICIEMBRE DE 2020

Nº CUENTAS		NOTAS EN MEMORIA	2020	2019
129	<b>I. Resultado económica y patrimonial</b>		218.879,76	-211.350,59
	<b>II. Ingresos y gastos reconocidos directamente en el patrimonio neto</b>			
	<b>1.- Inmovilizado no financiero</b>			
920	1.1. Ingresos			
(820), (821), (822)	1.2 Gastos			
	<b>2.- Activos y pasivos financieros</b>			
900, 991	2.1. Ingresos			
(800), (891)	2.2 Gastos			
	<b>3.- Coberturas contables</b>			
910	3.1. Ingresos			
(810)	3.2 Gastos			
94	<b>4.- Otros incrementos patrimoniales</b>			
	<b>Total II. Ingresos y gastos reconocidos directamente en el patrimonio neto (1+2+3+4)</b>			
	<b>III. Transferencias a la cuenta del resultado económico patrimonial o al valor inicial de la partida cubierta:</b>			
(823)	<b>1.- Inmovilizado no financiero</b>			
(802), 902, 993	<b>2.- Activos y pasivos financieros</b>			
(811) 911	<b>3.- Coberturas contables</b>			
(84)	<b>4.- Otros incrementos patrimoniales</b>	7	-665,90	-13.128,92
	<b>Total III. Transferencias a la cuenta del resultado económico patrimonial o al valor inicial de la partida cubierta (1+2+3+4)</b>		-665,90	-13.128,92
	<b>IV. TOTAL ingresos y gastos reconocidos (I + II+ III)</b>		218.213,86	-224.479,51



### 3. ESTADO DE OPERACIONES CON LA ENTIDAD PROPIETARIA

#### a) OPERACIONES PATRIMONIALES CON LA ENTIDAD PROPIETARIA CORRESPONDIENTES AL EJERCICIO ANUAL TERMINADO EL 31 DE DICIEMBRE DE 2020

	NOTAS EN MEMORIA	2020	2019
1. Aportación patrimonial dineraria			
2. Aportación de bienes y derechos			
3. Asunción y condonación de pasivos financieros			
4. Otras aportaciones de la entidad propietaria			
5. (-) Devolución de bienes y derechos			
6. (-) Otras devoluciones a la entidad propietaria			
<b>TOTAL</b>		<b>0,00</b>	<b>0,00</b>

#### b) OTRAS OPERACIONES CON LA ENTIDAD PROPIETARIA CORRESPONDIENTES AL EJERCICIO ANUAL TERMINADO EL 31 DE DICIEMBRE DE 2020

	NOTAS EN MEMORIA	2020	2019
1. Ingresos y gastos reconocidos directamente en la cuenta del resultado económico patrimonial	7	2.791.395,28	2.926.552,54
2. Ingresos y gastos reconocidos directamente en el patrimonio neto			
<b>TOTAL</b>		<b>2.791.395,28</b>	<b>2.926.552,54</b>



**ESTADO DE FLUJOS DE EFECTIVO CORRESPONDIENTE AL EJERCICIO ANUAL  
TERMINADO EL 31 DE DICIEMBRE DE 2020**

	NOTAS EN MEMORIA	2020	2019
<b>I. FLUJO DE EFECTIVO DE LAS ACTIVIDADES DE GESTIÓN</b>			
<b>A) Cobros</b>		<b>2.437.893,66</b>	<b>4.000.440,45</b>
1. Ingresos tributarios			
2. Transferencias y subvenciones recibidas		2.727.600,40	3.064.720,86
3. Ventas netas y prestaciones de servicios		352.527,58	506.081,53
4. Gestión de recursos recaudados por cuenta de otros entes			
5. Intereses y dividendos cobrados			
6. Otros cobros		-642.234,32	429.638,06
<b>B) Pagos</b>		<b>-2.824.600,15</b>	<b>-3.197.417,56</b>
7. Gastos de personal		-446.427,19	-462.792,39
8. Transferencias y subvenciones concedidas			
9. Aprovisionamientos		-43.980,00	-33.552,00
10. Otros gastos de gestión		-2.370.227,89	-2.895.567,80
11. Gestión de recursos recaudados por cuenta de otros entes			
12. Intereses pagados		-94,38	-74,97
13. Otros pagos		36.129,31	194.569,60
<b>Flujos netos de efectivo por actividades de gestión (A-B)</b>		<b>-386.706,49</b>	<b>803.022,89</b>
<b>II. FLUJOS DE EFECTIVO DE LAS ACTIVIDADES DE INVERSIÓN</b>			
<b>C) Cobros:</b>		<b>0,00</b>	<b>0,00</b>
1. Venta de inversiones reales			
2. Venta de activos financieros			
3. Otros cobros de las actividades de inversión			
<b>D) Pagos:</b>		<b>0,00</b>	<b>0,00</b>
4. Compra de inversiones reales		0,00	0,00
5. Compra de activos financieros			
6. Otros pagos de las actividades de inversión			
<b>Flujos netos de efectivo por actividades de inversión (C-D)</b>		<b>0,00</b>	<b>0,00</b>
<b>III. FLUJOS DE EFECTIVO DE LAS ACTIVIDADES DE FINANCIACIÓN</b>			
<b>E) Aumentos en el patrimonio</b>		<b>0,00</b>	<b>0,00</b>
1. Aportaciones de la entidad propietaria			
<b>F) Pagos a la entidad propietaria</b>		<b>0,00</b>	<b>0,00</b>
2. Devolución de aportaciones y reparto de resultados a la entidad propietaria			
<b>G) Cobros por emisión de pasivos financieros</b>		<b>0,00</b>	<b>0,00</b>
3. Obligaciones y otros valores negociables			
4. Prestamos recibidos			
5. Otras deudas			
<b>H) Pagos por reembolso de pasivos financieros</b>		<b>0,00</b>	<b>0,00</b>
6. Obligaciones y otros valores negociables			
7. Prestamos recibidos			
8. Otras deudas			
<b>Flujos netos de efectivo por actividades de financiación (E-F+G-H)</b>		<b>0,00</b>	<b>0,00</b>
<b>IV. FLUJOS DE EFECTIVO PENDIENTES DE CLASIFICACIÓN</b>			
<b>I) Cobros pendientes de aplicación</b>			
<b>J) Pagos pendientes de aplicación</b>			
<b>Flujos netos de efectivo pendientes de clasificación (I-J)</b>		<b>0,00</b>	<b>0,00</b>
<b>V. EFECTO DE LAS VARIACIONES DE LOS TIPOS DE CAMBIO</b>			
<b>VI. INCREMENTO/DISMINUCIÓN NETA DEL EFECTIVO Y ACTIVOS LÍQUIDOS EQUIVALENTES AL EFECTIVO (I+II+III+IV+V)</b>			
		<b>-386.706,49</b>	<b>803.022,89</b>
Efectivo y activos líquidos equivalentes al efectivo al inicial del ejercicio		9.782.146,20	8.979.123,31
Efectivo y activos líquidos equivalentes al efectivo al final del ejercicio		9.395.439,71	9.782.146,20



GIPUZKOAKO GARRAIOAREN LURRALDE AGINTARITZA - AUTORIDAD TERRITORIAL DEL TRANSPORTE DE GIPUZKOA

ESTADOS DE LA LIQUIDACIÓN DEL PRESUPUESTO DEL EJERCICIO 2020

CAPÍTULOS DE INGRESOS	PPTO INICIAL	MODIFICACIONES	PPTO DEFINITIVO	RECONOCIDO	INGRESADO	PENDIENTE DE COBRO
3. TASAS Y OTROS INGRESOS	400.000,00	0,00	400.000,00	349.204,02	320.782,53	28.421,49
4. TRANSFERENCIAS CORRIENTES	2.958.864,00		2.958.864,00	2.791.395,28	2.654.058,10	137.337,18
7. TRANSFERENCIAS DE CAPITAL	4.150,00		4.150,00			0,00
8. ACTIVOS FINANCIEROS	324.151,00	25.415,84	349.566,84			0,00
<b>TOTAL ESTADO DE INGRESOS</b>	<b>3.687.165,00</b>	<b>25.415,84</b>	<b>3.712.580,84</b>	<b>3.140.599,30</b>	<b>2.974.840,63</b>	<b>165.758,67</b>

CAPÍTULOS DE GASTOS	PPTO INICIAL	MODIFICACIONES	PPTO DEFINITIVO	RECONOCIDO	PAGADO	PENDIENTE DE PAGO
1. GASTOS DE PERSONAL	486.000,00	0,00	486.000,00	457.263,30	447.813,51	9.449,79
2. COMPRAS DE BIENES Y SERVICIOS CORRIENTES	3.186.815,00	25.415,84	3.212.230,84	2.324.488,56	2.062.322,45	262.166,11
3. GASTOS FINANCIEROS	1.000,00		1.000,00	0,00	0,00	0,00
4. TRANSFERENCIAS CORRIENTES	9.200,00	0,00	9.200,00	3.016,02	3.016,02	0,00
6. INVERSIONES REALES	4.150,00	0,00	4.150,00	0,00	0,00	0,00
<b>TOTAL ESTADO DE GASTOS</b>	<b>3.687.165,00</b>	<b>25.415,84</b>	<b>3.712.580,84</b>	<b>2.784.767,88</b>	<b>2.513.151,98</b>	<b>271.615,90</b>

RESULTADO PRESUPUESTARIO DEL EJERCICIO 2020	
DERECHOS RECONOCIDOS NETOS	3.140.599,30
OBLIGACIONES RECONOCIDAS NETAS	-2.784.767,88
<b>RESULTADO PRESUPUESTARIO DEL EJERCICIO</b>	<b>355.831,42</b>
AJUSTES:	
Créditos financiados con Remanente de Tesorería	25.415,84
<b>RESULTADO PPTARIO DEL EJERCICIO AJUSTADO</b>	<b>381.247,26</b>

ESTADO DE REMANENTE DE TESORERÍA	31.12.20	31.12.19
<b>FONDOS LÍQUIDOS</b>	<b>9.395.439,71</b>	<b>9.782.146,20</b>
<b>DERECHOS PENDIENTES DE COBRO</b>	<b>256.402,68</b>	<b>233.813,57</b>
<i>De naturaleza presupuestaria</i>	165.758,67	35.566,68
<i>De naturaleza no presupuestaria</i>	90.644,01	198.246,89
<b>OBLIGACIONES PENDIENTES DE PAGO</b>	<b>-7.221.686,27</b>	<b>-7.945.192,03</b>
<i>De naturaleza presupuestaria</i>	-271.615,90	-335.946,69
<i>De naturaleza no presupuestaria</i>	-6.950.070,37	-7.609.245,34
<b>REMANENTE DE TESORERÍA LÍQUIDO</b>	<b>2.430.156,12</b>	<b>2.070.767,74</b>
AJUSTES:		
Exceso de financiación afectada	0,00	0,00
<b>REMANENTE DE TESORERÍA PARA GASTOS GENERALES</b>	<b>2.430.156,12</b>	<b>2.070.767,74</b>

CONCILIACIÓN ENTRE REMANENTES DE TESORERÍA	
REMANENTE DE TESORERÍA LÍQUIDO A 31.12.19	2.070.767,74
+/- RESULTADO PRESUPUESTARIO DEL EJERCICIO 2020	355.831,42
<b>REMANENTE DE TESORERÍA LÍQUIDO A 31.12.20</b>	<b>2.426.599,16</b>





## MEMORIA

### 1. ORGANIZACIÓN Y ACTIVIDAD DEL CONSORCIO

#### **1.1.- Norma de creación/regulación de la entidad**

El CONSORCIO GIPUZKOAKO GARRAIOAREN LURRALDE AGINTARITZA - AUTORIDAD TERRITORIAL DEL TRANSPORTE DE GIPUZKOA se constituyó como entidad jurídico-pública de carácter consorcial el 14 de febrero de 2011 como consecuencia de la cesión global de activos y pasivos de la sociedad GIPUZKOAKO GARRAIOAREN LURRALDE AGINTARITZA - AUTORIDAD TERRITORIAL DEL TRANSPORTE DE GIPUZKOA, S.A. como así consta en la escritura con el nº de protocolo 174 del notario de San Sebastián D. Enrique García Jalón de la Lama.

Su domicilio social y fiscal actual se encuentra en Donostia-San Sebastián, C/ Easo, 74 - 1º.

#### **1.2.- Actividad principal de la entidad, su régimen jurídico económico-financiero y de contratación**

La Autoridad Territorial del Transporte Gipuzkoa tendrá la forma jurídica de Consorcio en los términos previstos en la Ley 40/2015, de 1 de octubre, de Régimen del Sector Público. Por lo tanto, constituye una entidad de derecho público de naturaleza administrativa, con personalidad jurídica propia y plena capacidad de obrar para el cumplimiento de sus finalidades.

La Autoridad Territorial del Transporte de Gipuzkoa se constituye en su ámbito territorial como Autoridad Territorial del Transporte regulada por la Ley 5/2003, de 15 de diciembre, de la Autoridad del Transporte de Euskadi y, en cuanto tal, su objeto y sus finalidades son los siguientes:

- a) Coadyuvar a la definición de las políticas de ordenación del transporte, a la coordinación de la política común del transporte, a la planificación de las distintas modalidades del transporte y a ajustar las políticas de transporte al equilibrio territorial y, en general, al desarrollo sostenible, así como a implementar y ejecutar las políticas comunitarias en materia de transporte.
- b) Promover y facilitar el ejercicio coordinado de las potestades públicas por todas las instituciones con competencias en materias de transporte, asumir la cooperación interadministrativa y conciliar los diversos intereses que confluyen en el Territorio Histórico de Gipuzkoa en relación con las políticas de transporte.
- c) Fomentar e impulsar la coordinación de los servicios, redes y tarifas, y la puesta a disposición del usuario de una mejor oferta, con el fin último de potenciar y estimular el uso del transporte.



**Gipuzkoako Garraioaren Lurralde Agintaritza**  
 Autoridad Territorial del Transporte de Gipuzkoa

- d) Promover la red de transportes única e integral.
- e) Impulsar la consecución de un transporte más racional y eficiente mediante la integración plena de los aspectos sociales, medioambientales y económicos del desarrollo sostenible.
- f) Optimizar los recursos públicos y privados para impulsar la interoperabilidad de los diferentes modos de transporte y su inserción en el sistema europeo de transporte.

Adicionalmente, son objeto y finalidades de la Autoridad Territorial del Transporte de Gipuzkoa los siguientes:

- a) Articular la coordinación y cooperación entre las entidades que integran la Autoridad Territorial del Transporte de Gipuzkoa en el ámbito de los servicios y de las infraestructuras de transporte de Gipuzkoa.
- b) Articular la coordinación y cooperación entre las entidades que integran la Autoridad Territorial del Transporte de Gipuzkoa y aquellas otras entidades y operadores de transporte que, no siendo integrantes de la misma, son también titulares o concesionarios en Gipuzkoa de servicios e infraestructuras de transporte.
- c) Gestionar, en el ámbito de los servicios y de las infraestructuras de transporte del Territorio Histórico de Gipuzkoa, toda clase de actividades de competencia de las entidades que integran la Autoridad Territorial del Transporte de Gipuzkoa. A estos efectos, será preciso que, mediante el instrumento jurídico que en cada caso resulte de aplicación, tengan lugar (i) las correspondientes atribuciones, transferencias o delegaciones de competencias o (ii) las correspondientes encomiendas de gestión.

La actividad que desarrolla el consorcio es el siguiente:

La Diputación Foral de Gipuzkoa, con base en la plataforma gestionada por el Centro de Gestión Integral del Transporte Público de la Diputación Foral de Gipuzkoa «Lurraldebus gunea», ha desarrollado y configurado el denominado Billete Único como una tarjeta inteligente que permite viajar en distintos modos de transporte, tanto en los de competencia de la Diputación Foral como en todas aquellas competencias de otras Administraciones con las que suscriba acuerdos específicos.

Una vez realizada con éxito la implantación del Billete Único en las concesiones forales, así como en algunos de los servicios municipales de transporte urbano, el objetivo principal ha sido integrar en el Billete Único los restantes modos de transporte de Gipuzkoa y materializar una integración tarifaria real.

A tal fin, con fecha 20 de febrero de 2012 la Diputación Foral de Gipuzkoa y la Autoridad Territorial de Transporte suscribieron, junto con el Gobierno Vasco, el Ayuntamiento de Donostia,



el Ayuntamiento de Irún, el Ayuntamiento de Errenteria, Eusko Trenbideak y Renfe el «Protocolo general de colaboración para la implantación del sistema de integración tarifaria en el transporte público colectivo del Territorio Histórico de Gipuzkoa», comprometiéndose a impulsar, en el ámbito de sus respectivas competencias y actividades, la implantación del sistema de integración tarifaria.

En el marco de colaboración general del precitado Protocolo, con fecha 28 de diciembre de 2012 la Diputación Foral de Gipuzkoa y la Autoridad Territorial del Transporte suscribieron el «Convenio para la implantación del sistema de integración tarifaria en el transporte público colectivo del Territorio Histórico de Gipuzkoa».

La estipulación 8ª del citado Convenio prevé la transmisión de los activos, derechos y obligaciones de la Diputación Foral de Gipuzkoa a la Autoridad Territorial de Transporte vinculados a la actividad desarrollada por la sociedad Lurraldebus, SL en relación con el Billete Único.

La Diputación Foral de Gipuzkoa es la titular de los activos y pasivos de Lurraldebus, en virtud del «Proyecto de cesión global de activos y pasivos de Lurraldebus, SL sociedad unipersonal a favor de la Diputación Foral de Gipuzkoa» aprobado por Acuerdo de Consejo de Diputados de 26 de febrero de 2013.

La Autoridad Territorial del Transporte, por su parte, tiene por objeto la coordinación e impulso de la implantación del Sistema de Integración Tarifaria, es quien gestiona en la actualidad y desde el 4 de marzo de 2013 el sistema de integración tarifaria y de Billete Único y a quien corresponde emitirlo y distribuirlo bajo la nueva denominación «Mugi», por lo que es necesario que disponga de los medios materiales y tecnológicos que hacen posible funcionar dicho sistema.

Para ello, dada la utilidad pública que supone la implantación de la integración tarifaria en el transporte público de Gipuzkoa y la necesidad de garantizar la continuidad de los servicios que lo hacen posible, se hace preciso que la Diputación Foral de Gipuzkoa transmita o ceda a favor de la Autoridad Territorial del Transporte dichos activos, junto con las obligaciones derivadas de los mismos. Este acuerdo fue adoptado por el Consejo de Diputados el 5 de marzo de 2013.

La organización, funcionamiento y régimen jurídico de la Autoridad Territorial del Transporte de Gipuzkoa, se ajustará a lo previsto en los presentes Estatutos y en su Convenio Constitutivo y supletoriamente en:

- a) Ley 40/2015, de 1 de octubre, de Régimen Jurídico del Sector Público.
- b) La Ley 27/2013 de racionalización y sostenibilidad de la Administración Local.
- c) Ley 7/1985 de bases de régimen local.
- d) Ley 2/2016, de 7 de abril, de Instituciones Locales de Euskadi (como supletoria de la LILE la Norma Foral 6/2007 reguladora de entidades de ámbito supramunicipal).
- e) La Ley 5/2003, de 15 de diciembre, de la Autoridad del Transporte de Euskadi, en la medida en que le resulte de aplicación.



**Gipuzkoako Garraioaren Lurralde Agintaritza**  
 Autoridad Territorial del Transporte de Gipuzkoa

El régimen presupuestario, económico-financiero y de contabilidad de la Autoridad Territorial del Transporte de Gipuzkoa se adecuará al que corresponda a la Administración Pública consorciada a la que esté adscrita.

Estando en este momento adscrita a la Diputación Foral de Gipuzkoa, la Autoridad Territorial del Transporte de Gipuzkoa está sometida a la Norma Foral 4/2007 de 27 de marzo, de Régimen Financiero y Presupuestario del Territorio Histórico de Gipuzkoa, sin perjuicio de su sujeción a lo previsto en la Ley Orgánica 2/2012, de 27 de abril, Estabilidad Presupuestaria y Sostenibilidad Financiera.

La Asamblea General de la Autoridad Territorial del Transporte de Gipuzkoa podrá aprobar Instrucciones en materia de gestión económico-financiera en relación a la vinculación jurídica de los créditos presupuestarios, modificaciones presupuestarias (señalando los órganos competentes para aprobarlas), aprobación de gastos y pagos, reconocimiento de derechos, etc.

Dichas materias podrán ser objeto de regulación, igualmente, en la Norma de Ejecución Presupuestaria anual, siéndoles de aplicación para el correspondiente ejercicio económico.

La Autoridad Territorial del Transporte de Gipuzkoa deberá formar parte de los presupuestos e incluirse en la cuenta general de la Administración Pública de adscripción.

El control económico, financiero y de gestión de la Autoridad Territorial del Transporte de Gipuzkoa se realizará, por el órgano de control de la Administración Pública consorciada a la que esté adscrita, mediante procedimientos de auditoria, procedimientos que sustituirán al control interventor y tendrán por objeto comprobar el funcionamiento económico-financiero de la Autoridad Territorial del Transporte de Gipuzkoa.

La actividad económico-financiera de la Autoridad Territorial del Transporte de Gipuzkoa estará sujeta a la fiscalización externa del Tribunal Vasco de Cuentas.

El régimen de contratación de la Autoridad Territorial del Transporte de Gipuzkoa será el previsto en la legislación de contratos del sector público para los Consorcios.

### **1.3.- Descripción de las principales fuentes de ingresos**

Los ingresos vienen principalmente de 2 vías:

1.- Aportaciones realizadas por las entidades consorciadas (se adjunta cuadro con las aportaciones en % realizada por cada entidad consorciada.



<b>Erakundea Entidad</b>	<b>Asanblada Orokorreko % % participación en Asamblea General</b>	<b>BIDAIARIEN ARABERAKO % % EN FUNCIÓN DE VIAJEROS</b>
Eusko Jauriaritza Gobierno Vasco	45,000%	46,125%
Gipuzkoako Foru Aldundia Diputación Foral de Gipuzkoa	45,000%	46,125%
Donostiako Udala Ayuntamiento de Donostia-San Sebastián	5,000%	7,000%
Irungo Udala Ayuntamiento de Irun	1,390%	0,415%
Errenteriako udala Ayuntamiento de Errenteria	0,880%	0,175%
Eibarko udala Ayuntamiento de Eibar	0,620%	0,013%
Zarauzko udala Ayuntamiento de Zarauz	0,520%	0,066%
Arrasateko udala Ayuntamiento de Arrasate	0,490%	0,044%
Hernaniko udala Ayuntamiento de Hernani	0,450%	0,009%
Lasarte-Oriako udala Ayuntamiento de Lasarte-Oria	0,410%	0,009%
Oiartzungo udala Ayuntamiento de Oiartzun	0,230%	0,020%
<b>GUZTIRA TOTAL</b>	<b>1,000</b>	<b>1,000</b>

La tabla de % participación en Asamblea General hace referencia a las aportaciones que realizan las entidades consorciadas para financiar los gastos propios de la Autoridad Territorial de Transporte de Gipuzkoa.

La tabla que hace referencia al % en función de viajeros se ciñe a financiar los gastos relacionados con la integración tarifaria.

## 2.- Ingresos por venta de tarjetas MUGI

### 1.4.- **Consideración fiscal de la entidad y, en su caso operaciones sujetas a IVA y porcentaje de prorratea**

1. La Autoridad Territorial del Transporte de Gipuzkoa no está sujeta al IVA para aquellas operaciones relacionadas directamente con la Autoridad Territorial del Transporte de Gipuzkoa.
2. Estará sujeta al IVA para aquellas operaciones relacionadas directamente con la Integración Tarifaria.
3. Aquellas operaciones destinadas de forma simultánea al impuesto IVA y a aquellas que no lo estén, se deberá aplicar un criterio razonable y homogéneo de imputación que deberá ser mantenido en el tiempo. La Autoridad Territorial de Transporte de Gipuzkoa este



**Gipuzkoako Garraioaren Lurralde Agintaritza**  
 Autoridad Territorial del Transporte de Gipuzkoa

criterio lo establece anualmente en función de los presupuestos anuales. Establecidas en el presupuesto anual las operaciones sujetas y no sujetas al impuesto, se determina el % de IVA a aplicar en dichas operaciones

### 1.5.- Estructura organizativa básica

Los órganos de gobierno de la Autoridad Territorial del Transporte de Gipuzkoa los siguientes:

- La Asamblea general
- La Presidencia de Asamblea General
- La Vicepresidencia de la Asamblea General.

### 1.6 Principales responsables de la entidad

Las entidades que se relacionan a continuación conforman, de forma voluntaria, el Consorcio Autoridad Territorial del Transporte de Gipuzkoa:

- Diputación Foral de Gipuzkoa.
- Gobierno Vasco.
- Ayuntamiento de San Sebastián.
- Ayuntamiento de Irun.
- Ayuntamiento de Errenteria.
- Ayuntamiento de Eibar.
- Ayuntamiento de Zarautz.
- Ayuntamiento de Arrasate- Mondragón.
- Ayuntamiento de Hernani.
- Ayuntamiento de Lasarte-Oria.
- Ayuntamiento de Oiartzun.

### 1.7.- Número medio de empleados durante el ejercicio y a 31 de diciembre

	2020		2019	
	Hombres	Mujeres	Hombres	Mujeres
<b>Empleados</b>	3,00	4,00	3,00	4,00

A 31 de diciembre de 2020 está compuesta por 7 personas: 1 directora general, 1 técnica jurídica, 1 técnico de planificación y movilidad, 1 técnico de gestión económico administrativo, 2 técnicos de gestión general y 1 gestora administrativa.

### 1.8.- Entidad de la que depende, en su caso, el sujeto contable

La Autoridad Territorial de Transporte Gipuzkoa depende de la Diputación Foral de Gipuzkoa.



## **2. BASES DE PRESENTACIÓN DE LAS CUENTAS ANUALES**

### **■ Imagen fiel**

La entidad ha elaborado las presentes cuentas anuales a partir de los registros contables de la misma. En su elaboración se han aplicado los principios contables y criterios de valoración recogidos en el DF 51/2012, de 28 de diciembre, por el que se aprueba el Plan de Contabilidad Pública Foral del Territorio Histórico de Gipuzkoa (tal y como indica el art. 116 de la Norma Foral 4/2007, de 27 de marzo, de Régimen Financiero y Presupuestario del Territorio Histórico de Gipuzkoa), y el resto de disposiciones legales vigentes en materia contable, y muestran la imagen fiel del patrimonio, de la situación financiera y de los resultados del consorcio. Se someterán a la aprobación por la Asamblea General de socios, estimándose que serán aprobadas sin modificación alguna.

No existen razones excepcionales por las que, para mostrar la imagen fiel, no se hayan aplicado disposiciones legales en materia contable.

### **■ Comparación de la información**

Las cuentas anuales presentan a efectos comparativos, con cada una de las partidas del balance, la cuenta del resultado económico patrimonial, el estado de cambios en el patrimonio neto, el estado de ingresos y gastos reconocidos, estado de operaciones con la entidad propietaria, el estado de flujos de efectivo, el estado de liquidación del presupuesto y la memoria, además de las cifras del ejercicio 2020, las correspondientes al ejercicio anterior. Asimismo, la información contenida en esta memoria referida al ejercicio 2020 se presenta, a efectos comparativos con la información del ejercicio 2019.

### **■ Corrección de errores**

Las cuentas anuales del ejercicio 2020 no incluyen ajustes realizados como consecuencia de errores de contabilización producidos en ejercicios anteriores.

### **■ Cambios en criterios contables**

Durante el ejercicio 2020 no sean producido cambios de criterios contables significativos respecto a los criterios aplicados en el ejercicio anterior.

#### **Gestión continuada**

La entidad ha elaborado las cuentas anuales del ejercicio 2020 bajo el principio de gestión continuada, habiendo tenido en consideración la situación actual del COVID-19, así como sus posibles efectos en la economía en general y en su entidad en particular, no existiendo riesgo de continuidad en su actividad, tal como se ha detallado en la nota 14 de esta memoria.

En la elaboración de las cuentas anuales adjuntas se han utilizado estimaciones realizadas por la Dirección General para valorar algunos de los activos, pasivos,



ingresos, gastos y compromisos que figuran registrados en ellas. Básicamente estas estimaciones se refieren a:

- La evaluación de posibles pérdidas por deterioro de determinados activos,
- La vida útil de los activos materiales e intangibles

A pesar de que dichas estimaciones se evalúan continuamente, los resultados reales podrían manifestarse de forma diferente. Y, del mismo modo, es posible que, a pesar de que estas estimaciones se han realizado sobre la base de la mejor información disponible al cierre del ejercicio 2020, es posible que acontecimientos que puedan tener lugar en el futuro obliguen a modificarlas (al alza o a la baja) en los próximos ejercicios, lo que se realizaría, en su caso, de forma prospectiva.

### **3. NORMAS DE RECONOCIMIENTO Y VALORACIÓN**

Las principales normas de valoración utilizadas por el consorcio en la elaboración de las cuentas anuales correspondientes al presente ejercicio, de acuerdo con las establecidas por el Plan General de Contabilidad Pública, han sido las que se describen a continuación:

#### **■ Inmovilizado material**

Se valora a su precio de adquisición o a su coste de producción que incluye, además del importe facturado después de deducir cualquier descuento o rebaja en el precio, todos los gastos adicionales y directamente relacionados que se produzcan hasta su puesta en funcionamiento, como los gastos de explanación y derribo, transporte, seguros, instalación, montaje y otros similares.

El Consorcio incluye en el coste del inmovilizado material que necesita un periodo de tiempo superior a un año para estar en condiciones de uso, explotación o venta, los gastos financieros relacionados con la financiación específica o genérica, directamente atribuible a la adquisición, construcción o producción.

La Directora General del Consorcio considera que el valor neto contable de los activos no supera el valor recuperable de los mismos.

Se registra la pérdida por deterioro del valor de un elemento del inmovilizado material cuando su valor neto contable supera a su importe recuperable, entendiéndose éste como el mayor importe entre su valor razonable menos los costes de venta y su valor en uso.

La amortización de los elementos se realiza, desde el momento en el que están disponibles para su puesta en funcionamiento, de forma lineal durante su vida útil estimada, estimando también un valor residual nulo. Los terrenos no se amortizan por tener una vida útil indefinida. El importe identificado con grandes reparaciones se amortiza de forma distinta a la del resto del elemento, durante el período que media hasta su realización.





■ **Inmovilizado intangible**

El inmovilizado intangible se valora inicialmente por su coste de adquisición o producción y, posteriormente, se valora por su coste menos la amortización acumulada y/o las correcciones por deterioro registradas. El coste del inmovilizado intangible adquirido mediante combinaciones de negocios es su valor razonable en la fecha de adquisición. Después del reconocimiento inicial, el inmovilizado intangible se valora por su coste, menos la amortización acumulada y, en su caso, el importe acumulado de las correcciones por deterioro registradas.

Los activos intangibles son activos de vida útil definida y, por lo tanto, se amortizan sistemáticamente en función de la vida útil estimada de los mismos y de su valor residual. Los métodos y periodos de amortización aplicados son revisados en cada cierre de ejercicio y, si procede, ajustados de forma prospectiva. Al menos al cierre del ejercicio, se evalúa la existencia de indicios de deterioro, en cuyo caso se estiman los importes recuperables, efectuándose las correcciones valorativas que procedan. Cuando la vida útil de estos activos no pueda estimarse de manera fiable se amortizarán en un plazo de diez años, sin perjuicio de los plazos establecidos en las normas particulares sobre el inmovilizado intangible.

El Consorcio reconoce contablemente cualquier pérdida que haya podido producirse en el valor registrado de estos activos con origen en su deterioro, utilizándose como contrapartida el epígrafe “Pérdidas netas por deterioro” de la cuenta de pérdidas y ganancias. Los criterios para el reconocimiento de las pérdidas por deterioro de estos activos y, en su caso, de las repercusiones de las pérdidas por deterioro registradas en ejercicios anteriores son similares a los aplicados para los activos materiales. En el presente ejercicio no se han reconocido “Pérdidas netas por deterioro” derivadas de los activos intangibles.

El Consorcio incluye en el coste del inmovilizado intangible que necesita un periodo de tiempo superior a un año para estar en condiciones de uso, explotación o venta, los gastos financieros relacionados con la financiación específica o genérica, directamente atribuible a la adquisición, construcción o producción.

Propiedad industrial, patentes, licencias, marcas y similares

La propiedad industrial se valora por los costes incurridos para la obtención de la propiedad o el derecho al uso o a la concesión del uso de las distintas manifestaciones de la misma, siempre que, por las condiciones económicas que se derivan del contrato deben inventariarse por la empresa adquirente. Se incluyen, entre otras, las patentes de invención, los certificados de protección de modelos de utilidad, el diseño industrial y las patentes de producción.

Los derechos de la propiedad industrial se valoran por el precio de adquisición o coste de producción, incluyendo el valor en libros de los gastos de desarrollo activados en el momento en que se obtiene la correspondiente patente o similar, incluido el coste de registro y formalización de la propiedad industrial. Son objeto de amortización y corrección valorativa por deterioro.

Aplicaciones informáticas



Se valoran al precio de adquisición o coste de producción, incluyéndose en este epígrafe los gastos de desarrollo de las páginas web (siempre que esté prevista su utilización durante varios años).

■ **Instrumentos financieros: activos financieros**

***Reconocimiento, valoración y clasificación***

Con carácter general, se reconocen en el balance de situación cuando se lleva a cabo su adquisición y se registran inicialmente por su valor razonable, incluyendo en general los costes de la operación.

Préstamos y cuentas por cobrar:

Pueden generarse por operaciones comerciales (clientes y deudores varios) o por no comerciales (créditos a terceros). Se registran a su coste amortizado, correspondiendo al efectivo entregado, menos las devoluciones del principal efectuadas, más los intereses devengados no cobrados en el caso de los préstamos, y al valor actual de la contraprestación realizada en el caso de las cuentas por cobrar. Se registran las correspondientes provisiones por la diferencia existente entre el importe a recuperar de las cuentas por cobrar y el valor en libros por el que se encuentran registradas.

Efectivo y otros activos líquidos equivalentes:

En esta partida se registra el efectivo en caja y bancos, depósitos a la vista y otras inversiones a corto plazo de alta liquidez que son rápidamente realizables en caja y que no tienen riesgo de cambios en su valor.

***Baja de activos financieros***

Se dan de baja cuando expiran o se han cedido los derechos contractuales sobre los flujos de efectivo, siendo necesario haber transferido de manera sustancial los riesgos y beneficios inherentes a su propiedad.

Al darse de baja, la diferencia entre la contraprestación recibida neta de los costes de transacción atribuibles, considerando cualquier nuevo activo obtenido menos cualquier pasivo asumido, y el valor en libros del activo financiero, más cualquier importe acumulado reconocido directamente en el patrimonio neto, determina la ganancia o la pérdida que forma parte del resultado del ejercicio en que se produce.

No se dan de baja los activos financieros y se reconoce un pasivo financiero por un importe igual a la contraprestación recibida, en las cesiones de activos financieros en las que se retiene sustancialmente los riesgos y beneficios inherentes a su propiedad (descuento de efectos, factoring con recurso, ventas con pacto de recompra, etc.).

■ **Instrumentos financieros: pasivos financieros**

Los instrumentos financieros se clasifican como pasivos financieros siempre que su realidad económica suponga para la empresa una obligación contractual de entregar efectivo u otro activo financiero.



Los principales pasivos financieros se valoran inicialmente por su valor razonable (precio de la transacción o efectivo recibido) y la valoración posterior es por su coste amortizado, reconociendo en la cuenta de pérdidas y ganancias los intereses devengados en función de su tipo de interés efectivo.

Se da baja un pasivo financiero cuando la obligación se ha extinguido. La diferencia entre el valor en libros y la contraprestación pagada, incluidos los costes de transacción atribuibles, se reconoce en la cuenta de pérdidas y ganancias del ejercicio.

#### ■ **Ingresos y gastos**

Los ingresos y gastos se imputan en función del criterio del devengo con independencia del momento en que se produce la corriente monetaria o financiera derivada de ellos.

No obstante, únicamente se contabilizan los beneficios realizados a la fecha de cierre del ejercicio, en tanto que los riesgos y las pérdidas previsibles, aun siendo eventuales, se contabilizan tan pronto son conocidos.

Los ingresos por la venta de bienes o servicios se reconocen por el valor razonable de la contrapartida recibida o a recibir derivada de los mismos. Los descuentos por pronto pago, por volumen u otro tipo de descuentos, así como los intereses incorporados al nominal de los créditos, se registran como una minoración de los mismos. No obstante se incluyen los intereses incorporados a los créditos comerciales con vencimiento no superior a un año que no tienen un tipo de interés contractual, cuando el efecto de no actualizar los flujos de efectivo no es significativo.

Los descuentos concedidos a clientes se reconocen en el momento en que es probable que se van a cumplir las condiciones que determinan su concesión como una reducción de los ingresos por ventas.

Los anticipos a cuenta de ventas futuras figuran valorados por el valor recibido.

#### ■ **Transferencias y subvenciones**

Las subvenciones de capital no reintegrables se valoran por el importe concedido, reconociéndose inicialmente como ingresos directamente imputados al patrimonio neto y se imputan a la cuenta de pérdidas y ganancias en proporción a la depreciación experimentada durante el período por los activos financiados por dichas subvenciones, salvo que se trate de activos no depreciables en cuyo caso se imputan al resultado del ejercicio en el que se produce la enajenación o baja en inventario de los mismos.

Mientras tienen el carácter de subvenciones reintegrables se contabilizan como deudas a largo plazo transformables en subvenciones.

Las subvenciones concedidas para financiar gastos específicos se imputan como ingresos en el ejercicio en que se devengan los gastos que están financiando.



#### 4. INMOVILIZADO MATERIAL E INTANGIBLE

Se han aplicado los siguientes porcentajes anuales de amortización al inmovilizado material:

Concepto	% Anual	Concepto	% Anual
Construcciones	15,00%	Mobiliario	
Instalaciones técnicas		Equipos informáticos	
Maquinaria		Elementos de transporte	
Utilillaje		Otro inmovilizado	
Otras instalaciones		Construcc. (invers. inmob.)	

Los porcentajes de amortización anual aplicados al inmovilizado intangible han sido los siguientes:

Concepto	% Anual
203 - Propiedad industrial	10,00%
206 - Aplicaciones informáticas	20,00%

#### ■ Movimientos del inmovilizado material e intangible

VALOR BRUTO	Inmovilizado Intangible	Inmovilizado Material
Saldo inicial 2019	2.883.086,43	81.385,73
(+) Entradas		
Saldo final 2019	2.883.086,43	81.385,73
(+) Entradas		
Saldo final 2020	2.883.086,43	81.385,73

AMORTIZACIÓN ACUMULADA	Inmovilizado Intangible	Inmovilizado Material
Saldo inicial 2019	2.403.347,98	79.354,09
(+) Dotación a la amortización 2019	148.478,62	1.601,96
Saldo final 2019	2.551.826,60	80.956,05
(+) Dotación a la amortización 2020	137.187,88	429,68
Saldo final 2020	2.689.014,48	81.385,73

<b>Saldo neto inicial del ejercicio</b>	<b>331.259,83</b>	<b>429,68</b>
<b>Saldo neto final del ejercicio</b>	<b>194.071,95</b>	



## 5. ACTIVOS FINANCIEROS

- **Activos financieros corto plazo, salvo inver. patrim. empr. grupo, multigr. y asociadas**  
(sin considerar el efectivo y otros activos equivalentes)

Categorías	Instrumentos de patrimonio	Valores repres. de deuda	Créditos, deriv. y otros	TOTAL
A coste amortizado (2019)			86.292,49	86.292,49
A coste amortizado (2020)			138.951,69	138.951,69
<b>TOTAL (ejercicio 2019)</b>			<b>86.292,49</b>	<b>86.292,49</b>
<b>TOTAL (ejercicio 2020)</b>			<b>138.951,69</b>	<b>138.951,69</b>

Concepto	2.020	2.019
Subvenciones pendientes de cobro	136.835,06	6.124,00
Subvenciones pendientes de devolución	-66.855,68	
Clientes (Beralan)	34.390,00	35.055,00
Clientes (Euskotren - Interoperabilidad)	609,44	
Clientes -Otros		3.988,50
Anticipos al personal	33.972,87	41.124,99
	<b>138.951,69</b>	<b>86.292,49</b>

## 6. PASIVOS FINANCIEROS

### Pasivos financieros a corto plazo

Categorías	Deudas con entid. crédito	Oblig. y otros valores negoc.	Derivados y otros	TOTAL
A coste amortizado (2019)			7.912.022,40	7.912.022,40
A coste amortizado (2020)			7.186.207,23	7.186.207,23
<b>TOTAL (ejercicio 2019)</b>			<b>7.912.022,40</b>	<b>7.912.022,40</b>
<b>TOTAL (ejercicio 2020)</b>			<b>7.186.207,23</b>	<b>7.186.207,23</b>

Concepto	2.020	2.019
Acreedores Varios (Ver Desglose)	302.398,10	385.511,80
Anticipos de clientes (Txartel Bakarra)	6.883.809,13	7.526.510,60
	<b>7.186.207,23</b>	<b>7.912.022,40</b>



<u>Acreed. Varios</u>	<u>Saldo a 31-12</u>
Indra .....	81.962,40
Beralan .....	46.575,99
Revenga Ing. ....	41.140,00
Euskotren .....	39.132,13
Gureak .....	26.170,90
Marketing .....	23.915,65
Ingartek .....	7.623,00
Calmell .....	7.091,06
Euskotren	7.091,06
Interop.	
Sein Tic	7.018,00
Otros	
Acreeedores .....	21.768,97
	<b>302.398,10</b>

<u>Anticipos de Clientes (Txartel Bakarra)</u>	<u>Saldo a 31-12</u>
Saldo Cuenta de Recarga de tarjetas	6.883.809,13

El saldo de esta partida viene determinada por la diferencia entre las recargas que realizan los usuarios del billete único y las recargas ya consumidas que se pagan a las compañías del transporte que se encargan de realizar el servicio. En definitiva, refleja el saldo de las recargas realizadas pendientes de consumir por parte de los usuarios.

Los ingresos de las recargas del billete único se realizan a través de Beralan, la red de cajeros de recarga de las entidades bancarias colaboradoras y las cuentas asociadas a las recargas a través de la página web.

## **7. TRANSFERENCIAS, SUBVENCIONES Y OTROS INGRESOS Y GASTOS**

	<b>2020</b>	<b>2019</b>
Saldo al inicio del ejercicio	1.481,21	14.610,13
(+) Aumentos por subvenciones de explotación	2.791.395,28	2.926.552,54
(-) Imputados en la cuenta de pérdidas ganancias	-2.792.061,18	-2.939.681,46
Saldo al cierre del ejercicio	815,31	1.481,21

Durante el ejercicio 2020 no se han realizado inversiones y por lo tanto no hay ninguna subvención asociada.



■ **Subvenciones recibidas en el ejercicio**

<b>Organismo</b>	<b>Administración</b>	<b>Tipo</b>	<b>Importe</b>
Diputación Foral de Gipuzkoa	Provincial	Explotación	1.276.829,08
Gobierno Vasco	Autonómico	Explotación	1.276.829,08
Ayuntamiento de Donosti	Local	Explotación	178.734,56
Ayuntamiento de Irún	Local	Explotación	20.357,69
Ayuntamiento de Errenteria	Local	Explotación	11.993,03
Ayuntamiento de Eibar	Local	Explotación	5.723,69
Ayuntamiento de Zarauz	Local	Explotación	5.512,16
Ayuntamiento de Arrasate	Local	Explotación	5.222,90
Ayuntamiento de Hernani	Local	Explotación	4.034,89
Ayuntamiento de Lasarte	Local	Explotación	3.755,88
Ayuntamiento de Oiartzun	Local	Explotación	2.402,32
<b>TOTAL</b>			<b>2.791.395,28</b>

Las subvenciones de capital se destinan a financiar las inversiones en inmovilizado intangible (software) que se ha desarrollado para la implantación del sistema tarifario en el Billete Único en el Territorio Histórico de Gipuzkoa en el ejercicio 2020 y anteriores. Las subvenciones de explotación financian el déficit de la actividad.

## **8. PROVISIONES Y CONTINGENCIAS**

En el ejercicio 2020 no ha habido anotaciones realizadas relativas a este apartado.

## **9. INFORMACION SOBRE MEDIO AMBIENTE**

Dada la actividad a la que se dedica el consorcio, la misma no tiene responsabilidades, gastos, activos, ni provisiones y contingencias de naturaleza medioambiental que pudieran ser significativos en relación con el patrimonio, la situación financiera y los resultados de la misma. Por este motivo, no se incluyen desgloses específicos en la presente memoria de las cuentas anuales respecto de cuestiones medioambientales.

El consorcio no tiene asignados derechos de emisión de gases de efecto invernadero. Por este motivo, no existen desgloses ni partidas relacionadas con derechos de emisión de estos gases que deban ser incluidas en la memoria de las presentes cuentas anuales, de acuerdo a lo establecido en la Resolución de la D.G.R.N. de fecha 6 de abril de 2010 referente a la incorporación de una nueva



Nota de la memoria denominada “Información sobre derechos de emisión de gases de efecto invernadero”.

## **10. OPERACIONES NO PRESUPUESTARIAS**

### **AVALES**

En el ejercicio 2020, se han recibido los siguientes avales:

#### **CONTRATOS PROCEDIMIENTO ABIERTO:**

El primero corresponde al expediente de contratación E3/2020/01 “**DESARROLLO DE ADAPTACIONES EN EQUIPOS MMEAT KAPSCH DE EUSKOTREN PARA POSIBILITAR LA RECARGA Y VENTA DE TARJETAS MUGI**”. El importe asciende a 2.250€.

El segundo corresponde al expediente de contratación E3/2020/02 “**GESTIÓN DEL CENTRO DE CONTROL INTEGRAL EN EL MARCO DEL SISTEMA DE TARIFICACIÓN INTEGRADO EN EL TERRITORIO HISTÓRICO DE GIPUZKOA**”. El importe asciende a 30.600€.

El tercero corresponde al expediente de contratación E3/2020/04 “**RED DE RECARGA DE LA TARJETA MUGI Y LURRALDEBUS EN CAJEROS AUTOMÁTICOS BANCARIOS EN EL MARCO DEL SISTEMA DE INTEGRACIÓN TARIFARIA**”. El importe asciende a 42.500€.

El cuarto corresponde al expediente de contratación E3/2020/05 “**CREACIÓN, MAQUETACIÓN E IMPRESIÓN DE DOCUMENTOS DE LA AUTORIDAD TERRITORIAL DEL TRANSPORTE DE GIPUZKOA**”. (TRAMITACIÓN ELECTRÓNICA). El importe asciende a 5.000€.

#### **CONTRATOS PROCEDIMIENTO ABIERTO SIMPLIFICADO:**

El único expediente corresponde al expediente de contratación E4/2020/01 “**ASESORAMIENTO FISCAL, ECONÓMICO-FINANCIERO, CONTABLE Y LABORAL DE LA ATTG**”. (TRAMITACIÓN ELECTRÓNICA). El importe asciende a 1.185€.

### **SALDO DE RECARGAS**

Asimismo, es necesario hacer mención del saldo de la cuenta de recargas “Txartel Bakarra-Billete Único”. Se trata de las recargas que han efectuado los usuarios y que están pendientes de consumir. Actualmente, las recargas se pueden efectuar por las siguientes vías:

- Centro de Atención a las personas usuarias
- Puntos de venta asistida (actualmente gestionada por Beralan)





- Cajeros automáticos adaptados de entidades financieras (actualmente gestionada por Kutxabank).
- Maquinas autoventa de Euskotren
- Vía web

A 31-12-2020 el importe de la cuenta corriente de recargas ascendía a 6.883.809,13 €.

Este importe tan significativo en la tesorería de la ATTG constituye deuda para con los usuarios hasta el momento del consumo del mismo en el operador correspondiente. Es entonces, cuando se constituye como deuda para con el operador de transporte. La ATTG interviene como mero depositario del saldo de las tarjetas custodiándolo hasta su consumo y distribución en los operadores adheridos al sistema Mugi.

Es por todo ello por lo que no tiene naturaleza de gasto-ingreso presupuestario, se trata de una operativa totalmente separada del presupuesto y perfectamente individualizada respecto a la gestión de tesorería.

### **OPERACIONES DE INTEROPERABILIDAD**

Estas operaciones se iniciaron en el año 2017. El saldo de proveedores a 31 de diciembre de 2020 asciende a 10.678,22 euros y el saldo de clientes a 699,46 euros.

## **11. CONTRATACION ADMINISTRATIVA.PROCEDIMIENTOS DE ADJUDICACION**

<b>CONTRATOS ADMINISTRATIVOS 2020</b>
<p><b>1. CONTRATOS ADJUDICADOS MEDIANTE EL PROCEDIMIENTO ABIERTO:</b></p> <ul style="list-style-type: none"> <li>• <b>Expediente E3/2020/01:</b> DESARROLLO DE ADAPTACIONES EN EQUIPOS MMEAT KAPSCH DE EUSKOTREN PARA POSIBILITAR LA RECARGA Y VENTA DE TARJETAS MUGI</li> <li>• <b>Expediente E3/2020/02:</b> GESTIÓN DEL CENTRO DE CONTROL INTEGRAL EN EL MARCO DEL SISTEMA DE TARIFICACIÓN INTEGRADO EN EL TERRITORIO HISTÓRICO DE GIPUZKOA</li> <li>• <b>Expediente E3/2020/03:</b> :CREACIÓN, MAQUETACIÓN E IMPRESIÓN DE DOCUMENTOS DE LA AUTORIDAD TERRITORIAL DEL TRANSPORTE DE GIPUZKOA <b>DESIERTO</b></li> <li>• <b>Expediente E3/2020/04:</b> RED DE RECARGA DE LA TARJETA MUGI Y LURRALDEBUS EN CAJEROS AUTOMÁTICOS BANCARIOS EN EL MARCO DEL SISTEMA DE INTEGRACIÓN TARIFARIA</li> <li>• <b>Expediente E3/2020/05:</b> CREACIÓN, MAQUETACIÓN E IMPRESIÓN DE DOCUMENTOS DE LA AUTORIDAD TERRITORIAL DEL TRANSPORTE DE GIPUZKOA.</li> </ul>



<b>2. CONTRATOS ADJUDICADOS MEDIANTE EL PROCEDIMIENTO ABIERTO SIMPLIFICADO</b>			
<b>Expediente E4/2020/01:</b> ASESORAMIENTO FISCAL, ECONÓMICO-FINANCIERO, CONTABLE Y LABORAL DE LA ATGG			
<b>3 CONTRATOS ADJUDICADOS MEDIANTE LA CENTRAL DE CONTRATACIÓN FORAL DE LA DIPUTACIÓN FORAL DE GIPUZKOA</b>			
<b>Expediente E5/2020/01:</b> Acuerdo marco para la contratación del suministro y mantenimiento de equipos multifunción a través de la Central de Contratación Foral			
<b>Expediente E5/2020/02:</b> Acuerdo Marco para la contratación del servicio de mantenimiento de sistemas de protección contra incendios e intrusión a través de la Central de Contratación Foral ( X16026) Lote 2 "sistemas de detección de incendios e intrusión"			
<b>4. CONTRATOS MENORES</b>			
E1/2020/01	Revisión de la web de MUGI y de la aplicación	MERKATU INTERACTIVA	6.967,80
E1/2020/02	Asesoramiento fiscal, contable y laboral	SAYMA CONSULTORES	7.333,98
E1/2020/03	Suministro de material de oficina	ZUBIEDER	1.652,90
E1/2020/04	Servicios profesionales de Traducción	ITZULNET	7.500
E1/2020/05	Servicio externo de asistencia técnica en informática y comunicaciones	IZFE	15.000
E1/2020/06	Prevención de riesgos laborales y formación en vigilancia de la salud	IMQ	1.925
E1/2020/07	Zuk Zeuk lehiaketa	MY WAY	1.950,41
E1/2020/08	Comunicación y reenvío de mensajes electrónicos	SENDINBLUE	255
E1/2020/09	Renovación Veeam Backup	K35 IT MANAGERS GROUP S.L.	3.962,04
E1/2020/10	Desarrollo evolutivo web	INDRA	15.000
E1/2020/11	Producción de imágenes para la campaña Gipuzkoa herriz herri	KULTUR ATELIER	1.500
E1/2020/12	Servicio Postal	GUREAK MARKETING	5.000
E1/2020/13	Ocupación de espacio para máquinas de recarga de tarjeta MUGI en estación de autobuses Bilbao	SOCIEDAD CONCESIONARIA INTERMODAL	6.000
E1/2020/14	Limpieza de oficinas	LIMPIEZAS TXINDOKI	7.851,24
E1/2020/15	Impresión, colocación y retirada de los carteles de la campaña Gipuzkoa herriz herri	JUARISTI IMPRIMATEGIA	5.954,65
E1/2020/16	Mantenimiento de firewalls	GRUPO LINKA	1.592,81
E1/2020/17	Renovación soporte de hardware DL380 y MSA2000	AVANTI 21	6.510



E1/2020/18	Patrocinio semanal en Egunean Behin (Semana del transporte)”	CODESYNTAX SL	2.000,00
E1/2020/19	Adquisición de mascarillas y guantes: COVID 19	ZENTRALCOM S.L.	15.000,00
E1/2020/20	Creación de spots de promoción de la renovada página web y aplicación	AZK TALDEA SA	440,00
E1/2020/21	Presentación de alegaciones a la denegación del registro del nombre BasqueCard	SALVADOR ORLANDO ASESORES LEGALES Y EN PROPIEDAD INDUSTRIAL SM	240,00
E1/2020/22	Implementación de protocolos openid connect y oauth2 identificación de usuarios Mugi	REVENGA INGENIEROS S.A.	12.235,30
E1/2020/23	Impresión de los carteles de Renfe de la campaña Gipuzkoa herriz herri	JUARISTI INPRIMATEGIA	347,1
E1/2020/24	Segunda creación del spot de promoción de la renovada página web y aplicación	AZK TALDEA	550
E1/2020/25	Renovación cartelería oficina	ACC COMUNICACIÓN CREATIVA SM	2.195
E1/2020/26	Transporte de Material MUGI	TRANSPORTES AITOR SM	155
E1/2020/27	Creación, maquetación e impresión de documentos de la ATTG”	GUREAK MARKETING SMU	12.000
E1/2020/28	Suministro de 24 licencias antivirus TREND MICRO	EDSI TREND S.L.	10.864
E1/2020/29	Suministro de 4 licencias para la gestión de cita previa	CALENDLY LLC	300
E1/2020/30	Comunicación y reenvío de mensajes cortos SMS	ALTIRIA TIC SM	10.880
E1/2020/31	Generación de fichero de puntos de venta	INDRA SISTEMAS S.A.	4.523
E1/2020/32	Suministro de energía	IBERDROLA GENERACIÓN S.A.U.	4.000
E1/2020/33	Diseño de documentos y elaboración de presentaciones	AZK TALDEA S.A.	1.120
E1/2020/34	Mejora del proceso de recarga en DBUS	INDRA SISTEMAS S.A.	13.784,62
E1/2020/35	Asesoramiento técnico de contratación pública	PALMA TOOLS S.M	15.000
E1/2020/36	Campaña en la radio	ITXARTU KOMUNIKABID EAK SA	1.200
E1/2020/37	Campaña en la radio	EUSKO IRRATIA, S.A.	5.280
E1/2020/38	Campaña en la radio	SOCIEDAD ESPAÑOLA DE RADIODIFUSIÓN SLU	1.940



E1/2020/39	Diseño de imágenes para campañas	XABIER ISASTI ARREGUI	15.000
E1/2020/40	Mantenimiento aire acondicionado	GRA2	800
E1/2020/41	Incorporación en BBDD de estados tarjetas Mugi	INDRA	17.915
E1/2020/42	Suministro de 2 servidores HPE última generación	AVANTI	12.902,73
E1/2020/43	Puesta en marcha cabina HPE 2050	AVANTI	3.933,21
E1/2020/44	Aplicación para consulta y modificación d solicitudes web en Zendesk	GUREAK	5.060
E1/2020/45	Comunicación y reenvío de mensajes electrónicos	SENDINBLUE	255
E1/2020/46	Gestión centro de control integral	INDRA	15.000
E1/2020/47	Modificación DLL	INDRA	4.738
E1/2020/48	App centro de atención usuarios	INGARTEK	10.800
E1/2020/49	Mantenimiento y operación de aplicación análisis económico ATTG	REVENGA	7.500
E1/2020/50	Suministro de 2 licencias por núcleo SQL standart Core 2019 OLP	TALIO SOLUTIONS	6.391,80
E1/2020/51	Mantenimiento de las aplicaciones del sistema Mugi y gestión del centro de control integral en el marco del sistema de tarificación integrado en el territorio histórico de Gipuzkoa	INDRA SISTEMAS S.A	10.500
E1/2020/52	Suministro de una licencia Windows Server 2019 datacenter open gov 16 cores	TIGLOO	7.018
E1/2020/53	Zuk Zeuk lehiaketa	MY WAY KOOOPERATIBA ELKARTEA	2.451

## **12. INFORMACION PRESUPUESTARIA**

El presupuesto de la AUTORIDAD TERRITORIAL DEL TRANSPORTE DE GIPUZKOA – GIPUZKOAKO GARRAIOAREN LURRALDE AGINTARITZA, correspondiente al ejercicio de 2020, fue aprobado por la Asamblea General de fecha 24 de setiembre de 2019, y el importe de los créditos de pago autorizados en el mismo, así como los de las modificaciones aprobadas durante el ejercicio, fueron los siguientes:

Presupuesto inicial: ..... 3.687.165€

Modificaciones que afecten al cómputo global:..... 25.415,84€

---

Presupuesto definitivo:..... 3.712.580,84€

Las modificaciones de crédito (25.415,84 euros) que afectan al cómputo global viene determinado exclusivamente por incorporaciones del año 2019 al año 2020.



## **EJECUCION DEL PRESUPUESTO DE INGRESOS DE 2020**

Los derechos reconocidos ascienden a 3.140.599,30€ existiendo, por tanto, una desviación negativa de 546.565,70 euros ingresados respecto a la previsión inicial de 3.687.165 euros. Esta desviación de 546.565,70 euros se debe:

Menores ingresos de los estimados:

- 1.- La menor venta de tarjetas cifrado en 51.455,98 euros;
- 2.-Menor aportación realizada por parte de las entidades consorciadas cifrada en 122.468,72€
- 3.-La no utilización del remanente previsto en 2020 cifrado en 324.151€
- 4.- la no solicitud a los consorciados de 4.150 euros referidos al capítulo de transferencias de capital
- 5.-No haberse realizado el ingreso referido al proyecto POCTEFA previsto en 45.000€.

Mayores ingresos de los estimados:

- 1.-Un mayor ingreso en las penalizaciones de 20€ cifrado en 660€.

A 31 de diciembre de 2020 quedan pendientes de cobro 165.758,67 euros: 28.421,49euros se refiera a venta de tarjetas, 136.272,68 euros referidos a las aportaciones del Gobierno Vasco y 1.064,50€ a aportaciones del ayuntamiento de Lasarte-Oria. Dichas cantidades han sido abonadas en su totalidad en enero y febrero de 2020



<b>2 - I. CORRIENTE</b>		
<b>Partida</b>	<b>Pto definitivo</b>	<b>Dchos rec. netos</b>
2 300.00 2020 (14) VENTA TARJETA MUGI	400.000,00	348.544,02
2 391.01 2020 (133) PENALIZACIÓN	0,00	660,00
2 399.01 2020 (134) OTROS INGRESOS	0,00	0,00
2 422.01 2020 (187) TOLOSAKO UDALA	0,00	0,00
2 450.02 2020 (1) GOBIERNO VASCO	1.331.940,00	1.276.829,08
2 460.00 2020 (2) DIFUTACION FORAL DE GIPUZKOA	1.331.940,00	1.276.829,08
2 461.01 2020 (3) AYUNTAMIENTO DE DONOSTIA-SAN SEBASTIAN	184.858,00	178.734,56
2 461.02 2020 (4) AYUNTAMIENTO DE IRUN	22.060,00	20.357,69
2 461.03 2020 (5) AYUNTAMIENTO DE RENTERIA	13.083,00	11.993,03
2 461.04 2020 (15) AYUNTAMIENTO DE EIBAR	6.483,00	5.723,69
2 461.05 2020 (16) AYUNTAMIENTO DE ZARAUTZ	6.149,00	5.512,16
2 461.06 2020 (18) AYUNTAMIENTO DE HERNANI	4.586,00	4.034,89
2 461.07 2020 (17) AYUNTAMIENTO DE ARRASATE-OLIA	5.823,00	5.222,90
2 461.08 2020 (131) AYUNTAMIENTO DE LASARTE-OGBIA	4.258,00	3.755,88
2 461.09 2020 (160) OIARTZUNGO UDALA	2.684,00	2.402,32
2 493.01 2020 (21) FONDOS COMUNITARIOS	45.000,00	0,00
2 500.00 2020 (20) INGRESOS FINANCIEROS	0,00	0,00
2 700.00 2020 (22) RENFE	0,00	0,00
2 722.01 2020 (188) TOLOSAKO UDALA	0,00	0,00
2 750.02 2020 (6) GOBIERNO VASCO	1.894,01	0,00
2 760.00 2020 (7) DIFUTACION FORAL DE GIPUZKOA	1.894,01	0,00
2 761.01 2020 (8) AYUNTAMIENTO DE SAN SEBASTIAN	255,05	0,00
2 761.02 2020 (9) AYUNTAMIENTO DE IRUN	34,81	0,00
2 761.03 2020 (23) AYUNTAMIENTO DE RENTERIA	19,76	0,00
2 761.04 2020 (10) AYUNTAMIENTO DE EIBAR	11,30	0,00
2 761.05 2020 (11) AYUNTAMIENTO DE ZARAUTZ	10,79	0,00
2 761.06 2020 (12) AYUNTAMIENTO DE HERNANI	8,19	0,00
2 761.07 2020 (13) AYUNTAMIENTO DE ARRASATE-OLIA	9,73	0,00
2 761.08 2020 (132) AYUNTAMIENTO DE LASARTE-OGBIA	7,48	0,00
2 761.09 2020 (161) OIARTZUNGO UDALA	4,87	0,00
2 870.00 2020 (19) REMANENTE DE TESORERÍA	324.151,00	0,00
<b>Año 2020</b>	<b>3.687.165,00</b>	<b>3.140.599,30</b>
<b>2 - I. CORRIENTE</b>	<b>3.687.165,00</b>	<b>3.140.599,30</b>



## EJECUCION DEL PRESUPUESTO DE GASTOS DE 2020

Las obligaciones reconocidas ascienden a 2.784.767,88€.

### Análisis por capítulos:

En lo relativo al capítulo 1 de Gastos de Personal, en el año 2019 han sido cubiertos los 6 puestos previstos en la RPT. Concretamente en marzo de 2019 la plaza vacante de técnico medio fue cubierta. El gasto en personal ha sido de 457.263,30 euros (supone el 16,42% del gasto total realizado en 2020).

En lo que se refiere a los gastos corrientes, se sigue la senda de años anteriores. La gestión del presupuesto ha sido bastante estricta pues la mayoría de gasto se encuentra vinculada a un contrato base dedicada a la gestión de la Integración Tarifaria, como por ejemplo, mantenimiento de aplicaciones informáticas, centro de control integral, suministro de tarjetas Mugi, centro de atención a las personas usuarias, etc.

La partida más importante es la 227.99.440. con un montante de 1.514.678,19 euros. Esta partida recoge principalmente las comisiones de recargas, gestión de solicitudes de las tarjetas Mugi y trabajos de empresas externas como por ejemplo Indra e Ingartek. . Supone el 54,39% de todos los gastos realizados en el año 2020. A continuación, la partida más importante es la 240.00.440.2020 con 395.324,45 euros que supone el 14,20% de los gastos totales. Esta partida recoge el centro de control integral y el centro de atención a las personas usuarias

Los gastos financieros han sido inexistentes en el transcurso del año 2020. No ha habido tensiones de tesorería reseñables debido a que las entidades consorciadas realizan con puntualidad sus aportaciones.

En lo que concierne al Capítulo 4, se han destinado 3.016,02€ como cuota de participación en el UITP que va en la línea de lo presupuestado a principios del año 2020.

Por último, en relación a las inversiones reales existía una partida de gasto prevista de 4.150 euros, pero ésta no ha sido utilizada.



**1 - G. CORRIENTE (+  
CRÉDITOS INCORPORADOS)**

Partida	Pto definitivo	Oblig. recon.
1 227.99.920.00 2018 (273) <i>TRAB.EMP.EXT-SERV JURÍDICOS,</i>	0,00	25.415,84
Año 2018	0,00	25.415,84
1 120.00.920.00 2020 (40) <i>RETRIBUCIONES FUNCIONARIOS-RETR.</i>	100.000,00	100.536,60
1 121.00.920.00 2020 (55) <i>RETRIBUCIONES FUNCIONARIOS-RETR</i>	190.000,00	177.434,56
1 130.00.920.00 2020 (2) <i>RETRIB. PERSONAL LABORAL</i>	85.000,00	74.602,54
1 160.00.920.00 2020 (3) <i>SEGUROS SOCIALES</i>	95.000,00	91.495,31
1 160.09.920.00 2020 (50) <i>ENTIDADES DE PREVISIÓN SOCIAL</i>	8.000,00	9.510,30
1 162.05.920.00 2020 (135) <i>GASTOS SOCIALES-SEGUROS</i>	500,00	1.354,75
1 162.09.920.00 2020 (4) <i>RIESGOS LABORALES Y FORMACIÓN</i>	7.500,00	2.329,24
<b>CAPITULO1</b>	<b>486.000,00</b>	<b>457.263,30</b>
1 201.00.920.00 2020 (181) <i>ARRENDAMIENTO-LOCAL E</i>	2.000,00	0,00
1 204.01.920.00 2020 (5) <i>ARRENDAMIENTO-MOBILIARIO Y</i>	4.000,00	2.056,96
1 206.00.920.00 2020 (6) <i>ARRENDAMIENTO-HOSTING,</i>	2.000,00	1.444,26
1 211.00.920.00 2020 (7) <i>MANTENIMIENTO</i>	3.000,00	1.492,95
1 215.00.440.00 2020 (43) <i>REPARACIONES Y MANTENIMIENTO-</i>	100.482,00	93.595,98
1 220.01.440.00 2020 (44) <i>SUMINISTRO Y MATERIAL-TARJETAS</i>	55.000,00	43.980,00
1 220.03.440.00 2020 (210) <i>SUMINISTRO Y MATERIAL-</i>	7.500,00	0,00
1 220.03.920.00 2020 (9) <i>SUMINISTRO Y MATERIAL-MATERIAL</i>	3.000,00	966,14
1 220.09.440.00 2020 (45) <i>SUMINSITRO Y MATEIRIAL-COMPRAS</i>	35.500,00	14.608,02
1 220.09.920.00 2020 (10) <i>SUMINISTRO Y MATERIAL-COMPRAS</i>	5.000,00	6.695,05
1 221.02.920.00 2020 (11) <i>SUMINISTRO Y MATERIAL-</i>	8.000,00	3.752,58
1 222.01.440.00 2020 (106) <i>SUMINISTRO Y MATERIAL-TELEFONIA</i>	10.000,00	13.563,12
1 222.01.920.00 2020 (12) <i>SUMINISTRO Y MATERIAL-TELEFONÍA</i>	9.000,00	5.478,18





1 222.04.440.00 2020 (46)	12.000,00	14.797,00
<i>SUMINISTRO Y MATERIAL-CORREO ITG</i>		
1 222.04.920.00 2020 (13)	3.500,00	956,26
<i>SUMINISTRO Y MATERIAL-CORREO</i>		
1 223.01.440.00 2020 (133)	0,00	0,00
<i>SUMINISTRO Y MATEIRAL-FOMENTO</i>		
1 224.01.920.00 2020 (14)	1.000,00	784,30
<i>SUMINISTRO Y MATERIAL-SEGUROS-</i>		
1 226.03.440.00 2020 (47)	61.650,00	17.947,92
<i>GASTOS DIVERSOS-PUBLICIDAD,</i>		
1 226.09.920.00 2020 (17)	17.000,00	16.927,85
<i>GASTOS DIVERSOS-PROTECCIÓN DE</i>		
1 226.99.920.00 2020 (104)	0,00	207,15
<i>RECLAMACIONES Y TRASLADO</i>		
1 227.01.440.00 2020 (35)	37.000,00	2.110,00
<i>TRAB.EMP.EXT-COMUNICACIÓN Y</i>		
1 227.04.920.00 2020 (20)	15.000,00	3.191,47
<i>GASTOS-PRESENCIA EN CONGRESOS</i>		
1 227.05.920.00 2020 (21)	37.000,00	31.370,21
<i>TRAB.EMP.EXT-ASISTENCIA TÉCNICA</i>		
1 227.08.920.00 2020 (22)	12.000,00	13.115,44
<i>TRAB.EMP.EXT-LIMPIEZA</i>		
1 227.09.440.00 2020 (76)	31.417,00	38.384,76
<i>TRAB.EMP.EXT-WEB Y PRESENCIA ON-</i>		
1 227.13.920.00 2020 (23)	1.100,00	977,30
<i>TRAB.EMP.EXTERNA-</i>		
1 227.14.920.00 2020 (24)	1.200,00	316,51
<i>TRAB.EMP.EXT-SEGURIDAD</i>		
1 227.16.920.00 2020 (77)	10.000,00	2.246,69
<i>TRAB.EMP.EXT-SERV DE TRADUCCIÓN</i>		
1 227.99.440.00 2020 (26)	2.120.480,00	1.514.678,19
<i>PROYECTOS</i>		
1 227.99.920.00 2020 (27)	79.582,00	49.370,92
<i>TRAB.EMP.EXT-SERV JURÍDICOS,</i>		
1 230.00.920.00 2020 (28)	2.000,00	8.733,06
<i>INDEMNIZACIÓN POR RAZON DE</i>		
1 240.00.440.00 2020 (52)	500.404,00	395.324,45
<i>TRAB.EMP.EXT-CAU Y CENTRO</i>		
<b>CAPITULO 2</b>	<b>3.186.815,00</b>	<b>2.299.072,72</b>
1 325.00.934.00 2020 (78)	1.000,00	0,00
<i>INTERESES POR CRÉDITOS C/P</i>		
<b>CAPITULO 3</b>	<b>1.000,00</b>	<b>0,00</b>
1 480.00.440.00 2020 (183)	1.000,00	0,00
<i>TRANF CORRIENTES-A FAMILIAS/EMP</i>		
1 481.00.440.00 2020 (182)	4.000,00	0,00
<i>TRANF CORRIENTES-A ENTIDADES SIN</i>		
1 481.00.920.00 2020 (39)	4.200,00	3.016,02
<i>RELACIONES INSTITUCIONALES UITP</i>		
<b>CAPITULO 4</b>	<b>9.200,00</b>	<b>3.016,02</b>
1 662.00.440.00 2020 (215)	0,00	0,00



**Gipuzkoako Garraioaren Lurralde Agintaritzza**  
 Autoridad Territorial del Transporte de Gipuzkoa

<i>ITG. INMOVILIZADO MATERIAL</i>		
1 662.00.920.00 2020 (184)	1.000,00	0,00
<i>ATTG. INMOVILIZADO</i>		
1 670.03.920.00 2020 (32)	1.150,00	0,00
<i>ADMIN.Y FINANZAS PROTECCIÓN</i>		
1 670.05.440.00 2020 (41)	2.000,00	0,00
<i>ITG-INMOVILIZADO INMATERIAL</i>		
<b>CAPITULO 6</b>	<b>4.150,00</b>	<b>0,00</b>
Año 2020	3.687.165,00	2.759.352,04
1 - G. CORRIENTE (+ CRÉDITOS INCORPORADOS)	3.687.165,00	2.784.767,88

## RESULTADO DEL EJERCICIO PRESUPUESTARIO 2020

El resultado del ejercicio se obtiene por la diferencia entre el importe de los derechos reconocidos en términos netos, es decir, deduciendo las anulaciones realizadas por cualquier motivo, y las obligaciones reconocidas, igualmente en términos netos, lo que supone deducir obligaciones anuladas por cualquier motivo.

De lo anterior se deduce que el Resultado del Ejercicio de 2020 es de 355.831,42€ de conformidad con el siguiente resumen

### Resultado Presupuestario 2020

Derechos Reconocidos Neto	3.140.599,30€
Obligaciones Reconocidas Netas	<u>2.784.767,88€</u>
Resultado Presupuestario:	355.831,42€
<b>TOTAL</b>	<b>355.831,42€</b>

## RESULTADO DEL EJERCICIO PRESUPUESTARIO AJUSTADO 2020

El resultado presupuestario debe ajustarse en función de las obligaciones financiadas con Remanente de Tesorería y de las diferencias positivas y negativas derivadas de los gastos que tengan financiación afectada.

Los créditos financiados con remanente de tesorería ascienden a 25.415,84 euros por lo que:



Resultado presupuestario del ejercicio: 355.831,42

Créditos financiados con remanente de tesorería: 25.415,84 euros

Resultado presupuestario del ejercicio ajustado: 381.247,26 euros

### **OBTENCIÓN DEL REMANENTE DE TESORERÍA**

El Remanente de Tesorería está integrado por los fondos líquidos existentes en la Tesorería de la ATTG-GGLA a 31/12/2020, los derechos pendientes de cobro a favor del consorcio y que se espera sean materializados en fechas próximas y las obligaciones reconocidas en contra de la ATTG-GGLA y a favor de terceros pendientes de pago a fecha de cierre.

De conformidad con la normativa vigente antes de la determinación del Remanente de Tesorería es necesario que se realice una previsión de aquellas cantidades que figurando como pendientes de cobro se consideran de difícil o imposible realización. Dada la naturaleza de los ingresos (transferencias de capital de las entidades consorciadas) ninguna se considera de dudoso o imposible cobro.

Como se observa en el cuadro del “Estado de remanente de tesorería el remanente de tesorería a 31/12/2020 es positivo y asciende a: **2.426.599,16 euros**

### **REMANENTES DE CRÉDITO QUE RESULTA NECESARIO INCORPORAR AL PRESUPUESTO DE 2021**

Los remanentes de crédito o también denominados créditos no gastados, están constituidos por los créditos definitivos que no han llegado a la fase contable de Obligación Reconocida.

De los remanentes de crédito se considera que deben incorporarse a 2021, 252.319,95 euros, conforme al siguiente detalle en función de la situación contable de los créditos:

Fase de Disposición (AD): 252.319,95 euros

- Expediente ( E1/2020/39)... 13.500€
- Expediente( E3/2019/06)....34.000€
- Expediente( E3/2019/07)...131.750€
- Expediente( E1/2020/13).....4.146,43€
- Expediente( E3/2020/01).....45.000€
- Expediente( E1/2020/35).....12.165
- Expediente( E3/2018/02).....11.758,52€



**Gipuzkoako Garraioaren Lurralde Agintaritza**  
Autoridad Territorial del Transporte de Gipuzkoa

El resto de los créditos con independencia de la situación en la que se encontraban, se ha considerado oportuna su anulación.

Asimismo, en base al Remanente de Tesorería de la Liquidación del Presupuesto del 2020 se puede deducir que todos los remanentes a incorporar al ejercicio de 2021 tienen financiación suficiente.



### 13. INDICADORES FINANCIEROS, PATRIMONIALES Y PRESUPUESTARIOS

Los indicadores de la Autoridad Territorial del Transporte de Gipuzkoa son las siguientes:

#### Patrimoniales

- Indicadores de liquidez

Refleja en qué medida todos los elementos patrimoniales que componen el activo corriente cubren el pasivo corriente.

		EJERCICIO 2020		EJERCICIO 2019	
LIQUIDEZ GENERAL	= $\frac{\text{Activo corriente}}{\text{Pasivo corriente}}$ =	9.652.970,79	= 134%	10.015.959,77	= 126%
		7.221.686,27		7.945.192,03	

- Indicadores de endeudamiento

Representa la relación entre la totalidad del pasivo exigible (corriente y no corriente) respecto al patrimonio neto más el pasivo total.

		EJERCICIO 2020		EJERCICIO 2019	
Endeudamiento	= $\frac{\text{Pasivo corriente} + \text{Pasivo no corriente}}{\text{Total patrimonio neto y Pasivo}}$ =	7.221.686,27	= 73%	7.945.192,03	= 77%
		9.847.042,74		10.347.649,28	

- Indicadores estructurales

	2020	%	2019	%
<b>Venta de tarjetas MUGI</b>	<b>348.544,02</b>	<b>11,10%</b>	<b>451.904,68</b>	<b>13,38%</b>
<b>Otros ingresos de explotación</b>	<b>2.791.395,28</b>	<b>88,90%</b>	<b>2.926.552,54</b>	<b>86,62%</b>
- Subvenciones de explotación	2.791.395,28	88,90%	2.926.552,54	86,62%
<b>TOTAL INGRESOS</b>	<b>3.139.939,30</b>	<b>100,00%</b>	<b>3.378.457,22</b>	<b>100,00%</b>

	2020	%	2019	%
Compra de tarjetas MUGI	43.980,00	1,58%	33.552,00	0,97%
<b>Gastos de personal</b>	<b>453.579,31</b>	<b>16,29%</b>	<b>421.667,40</b>	<b>12,21%</b>
- Sueldos y salarios	352.573,70	12,66%	335.394,17	9,71%
- Cargas sociales	101.005,61	3,63%	86.273,23	2,50%
- Seguridad social a cargo de la empresa	91.495,31	3,29%	77.145,67	2,23%
- Aportaciones y dotaciones para pensiones	9.510,30	0,34%	9.127,56	0,26%



**Gipuzkoako Garraioaren Lurralde Agintaritza**  
 Autoridad Territorial del Transporte de Gipuzkoa

<b>Otros gastos de explotación</b>	<b>2.286.907,04</b>	<b>82,13%</b>	<b>2.999.361,78</b>	<b>86,82%</b>
- Areas Técnicas	2.329,24	0,08%	2.570,66	0,07%
- Leasing fotocopiadora	1.974,79	0,07%	2.149,56	0,06%
- Hosting, dominios web, ...	1.474,51	0,05%	1.454,18	0,04%
- Mantenimiento	1.492,95	0,05%	1.549,38	0,04%
- Mantenimiento hardware Lurraldebus Gunea	92.199,73	3,31%	87.750,59	2,54%
- Informática y Comunicación - Hardware-software	966,14	0,03%	170,28	0,00%
- Central de compras	25.801,45	0,93%	43.491,15	1,26%
- Suministro eléctrico	3.754,65	0,13%	4.619,37	0,13%
- Telefonía	19.065,27	0,68%	16.151,80	0,47%
- Correo y mensajería	15.890,77	0,57%	15.292,84	0,44%
- Boletines		0,00%	-507,80	-0,01%
- Seguros	592,12	0,02%	1.140,19	0,03%
- Publicaciones - Publicidad	17.947,92	0,64%	41.912,50	1,21%
- Protección de datos y comunidad	17.886,85	0,64%	18.520,02	0,54%
- Estudios, política y estrategia, asesoramientos técnicos	2.110,00	0,08%	7.815,32	0,23%
- Presencia en congresos y jornadas	11.613,89	0,42%	15.788,20	0,46%
- Servicio externo asistencia técnica	31.370,21	1,13%	32.467,21	0,94%
- Limpieza	13.115,44	0,47%	8.576,07	0,25%
- Web e imagen corporativa	38.384,76	1,38%	31.416,96	0,91%
- Reconocimientos médicos	977,30	0,04%	650,22	0,02%
- Seguridad	450,41	0,02%	948,60	0,03%
- Servicio traducción	2.246,69	0,08%	2.907,02	0,08%
- Comisiones de recarga	1.340.269,64	48,13%	1.713.018,48	49,59%
- Gestión de solicitudes		0,00%	21.583,40	0,62%
- Asesoría jurídica, Innovación y calidad	251.110,92	9,02%	479.328,14	13,88%
- Indemnización por razón de servicio	838,97	0,03%	886,50	0,03%
- CAU + Lurraldebus Gunea (Parte ITG)	389.339,42	13,98%	443.328,48	12,83%
- Relaciones institucionales (UITP)	3.703,00	0,13%	4.382,46	0,13%
<b>TOTAL GASTOS</b>	<b>2.784.466,35</b>	<b>100,00%</b>	<b>3.454.581,18</b>	<b>100,00%</b>



## Presupuestarios

El grado de ejecución del presupuesto de gastos y de ingresos de la entidad, es la siguiente:

1. GRADO DE EJECUCIÓN DEL PRESUPUESTO DE GASTOS						
CAPÍTULOS DE GASTOS	EJERCICIO 2020			EJERCICIO 2019		
	PPTO DEFINITIVO	RECONOCIDO	%	PPTO DEFINITIVO	RECONOCIDO	%
1. GASTOS DE PERSONAL	486.000,00	457.263,30	94,09	430.000,00	425.722,74	99,01
2. COMPRAS DE BIENES Y SERVICIOS CORRIENTES	3.212.230,84	2.324.488,56	72,36	3.229.388,61	3.025.977,16	93,70
3. GASTOS FINANCIEROS	1.000,00	0,00	0,00	1.000,00	0,00	0,00
4. TRANSFERENCIAS CORRIENTES	9.200,00	3.016,02	32,78	4.200,00	2.956,25	70,39
6. INVERSIONES REALES	4.150,00	0,00	0,00	4.150,00	0,00	0,00
<b>TOTAL ESTADO DE GASTOS</b>	<b>3.712.580,84</b>	<b>2.784.767,88</b>	<b>75,01</b>	<b>3.668.738,61</b>	<b>3.454.656,15</b>	<b>94,16</b>

1. GRADO DE EJECUCIÓN DEL PRESUPUESTO DE INGRESOS						
CAPÍTULOS DE INGRESOS	EJERCICIO 2020			EJERCICIO 2019		
	PPTO DEFINITIVO	RECONOCIDO	%	PPTO DEFINITIVO	RECONOCIDO	%
3. TASAS Y OTROS INGRESOS	400.000,00	349.204,02	87,30	450.000,00	450.463,92	100,10
4. TRANSFERENCIAS CORRIENTES	2.958.864,00	2.791.395,28	94,34	2.911.180,00	2.960.647,00	101,70
7. TRANSFERENCIAS DE CAPITAL	4.150,00	0,00	0,00	4.150,00	0,00	0,00
8. ACTIVOS FINANCIEROS	349.566,84	0,00	0,00	303.408,61	0,00	0,00
<b>TOTAL ESTADO DE INGRESOS</b>	<b>3.712.580,84</b>	<b>3.140.599,30</b>	<b>84,59</b>	<b>3.668.738,61</b>	<b>3.411.110,92</b>	<b>92,98</b>
		355.831,42				
						RDO PRESUPUESTARIO 2020

## Información sobre el periodo medio de pago y periodo medio de cobro

Periodo medio de pago a proveedores:

- Bienes y servicios: 15,80
- Inversiones: 0,00

De acuerdo con lo establecido en la Disposición adicional única de la citada Resolución del ICAC, en las cuentas anuales del ejercicio 2020 se presenta información comparativa correspondiente al periodo medio de pago, con el del ejercicio 2019.

	2020		2019	
	Bienes y servicios	Inversiones	Bienes y servicios	Inversiones
<b>PMP</b>	15,80	0,00	16,95	0,00
	<b>TOTAL</b>	<b>15,80</b>	<b>TOTAL</b>	<b>16,95</b>

Periodo medio de cobro a clientes: **34,13** días



#### **14. HECHOS POSTERIORES AL CIERRE**

En 2020, el COVID-19 se ha convertido a nivel mundial en una emergencia sanitaria, habiendo sido caracterizado como pandemia por la Organización Mundial de la Salud (OMS), y requiriendo la adopción de una serie de medidas drásticas para la gestión de la crisis generada como, por ejemplo, la *declaración del estado de alarma sanitaria* el 14 de marzo de 2020. Sin embargo, estas medidas provocarán cuantiosas pérdidas, perjudicando a personas trabajadoras y entidades de los sectores público y privado.

Una vez analizados el conjunto de impactos de la pandemia en la actividad desarrollada y prevista a desarrollar por el Consorcio en 2021, la Dirección General estima que sus efectos más significativos sobre el resultado del ejercicio están relacionados, básicamente, con las consecuencias económicas y financieras debidas a:

- Disminución de ingresos por venta de tarjetas Mugí;
- Disminución de gastos por comisiones de recarga;

Asimismo, en la fecha de elaboración de estas cuentas anuales, la Dirección General no ha recibido ninguna comunicación en relación con una posible disminución de las aportaciones de las entidades consorciadas previstas en el presupuesto de ingresos.

Por otra parte, en la fecha anteriormente citada, no es posible determinar el efecto económico de los potenciales impactos que tendrá la crisis sanitaria provocada por el COVID-19 en los próximos ejercicios para el Consorcio, dada la incertidumbre tanto en la duración, como en la intensidad de la situación originada, así como porque a esta fecha no se conocen las exigencias para el desarrollo de su actividad futura, en condiciones de máxima seguridad e higiene para sus clientes y personas trabajadoras.

La Dirección General, atendiendo a las características y utilidad social de los servicios prestados por la entidad, consideran que mantendrá su actividad, adaptando su estructura a los condicionantes que finalmente se establezcan, por lo que resulta de aplicación el principio de gestión continuada.

Además, cabe destacar que, con posterioridad a la fecha de formulación de las Cuentas Anuales de 2019, en el proceso de la devolución de IVA solicitada a la Hacienda Foral de Gipuzkoa, el importe devuelto fue 4.685,36 euros superior al inicialmente solicitado (151.270,89 euros devueltos frente a los 146.585,53 euros solicitados), por lo que, al ser ingreso correspondiente a otro ejercicio, se ha imputado directamente en el Patrimonio Neto del consorcio sin pasar por la cuenta de resultados del ejercicio 2020.





## 15.- CONCILIACIÓN ENTRE EL RESULTADO ECONÓMICO PATRIMONIAL Y EL RESULTADO PRESUPUESTARIO

### GIPUZKOAKO GARRAIOAREN LURRALDE AGINTARITZA - AUTORIDAD TERRITORIAL DEL TRANSPORTE DE GIPUZKOA

#### CONCILIACIÓN ENTRE EL RESULTADO ECONÓMICO-PATRIMONIAL Y EL RESULTADO PRESUPUESTARIO DEL EJERCICIO

CONCEPTO	2020	2019
<b>RESULTADO ECONÓMICO PATRIMONIAL</b>	<b>218.879,76</b>	<b>-211.350,59</b>
<b>Incremento patrimonio neto</b>	<b>0,00</b>	<b>0,00</b>
MENOS Gastos presupuestarios que no son gastos de la contabilidad patrimonial:		
Inversiones reales	0,00	0,00
MENOS Ingresos de la contabilidad patrimonial que no son ingresos presupuestarios:		
Imputación a resultados de las subvenciones de inm. no financiero	-665,90	-13.128,92
Gastos de la contabilidad patrimonial que no son gastos presupuestarios:		
Amortización del inmovilizado	137.617,56	150.080,58
	0,00	
<b>RESULTADO PRESUPUESTARIO DEL EJERCICIO</b>	<b>355.831,42</b>	<b>-74.398,93</b>

El resultado económico patrimonial asciende a 31 de diciembre a 218.879,76 euros. A este importe hay que añadirle 665,90€ ingresos de la contabilidad patrimonial que no son ingresos presupuestarios, le sumamos gastos de la contabilidad patrimonial que no son gastos presupuestarios (137.617,56€) nos da un resultado presupuestario del ejercicio de 355.831,42 euros.

**Fecha de elaboración de las cuentas anuales: 30 de marzo de 2021**

Errenteriako Udala



Ayuntamiento de Errenteria

# KONTU OROKORRA

## CUENTA GENERAL

---



**6.- UDALAK PARTE HARTUTAKO ERAKUNDEAK  
ENTIDADES PARTICIPADAS POR EL AYUNTAMIENTO**

**8.- Behemendi L.G.E.**

603



**BEHEMENDI**

DONOSTIALDEA BIDASOAKO LANDA  
GARAPENERAKO ELKARTEA

# BEHEMENDI ELKARTEA

BEHEMENDI Elkarte  
Ibaiondo Poligonoa, 27  
2. Solairua – 2.7 Bulegoa  
20120 Hernani



**BEHEMENDI**

DONOSTIALDEA BIDASOAKO LANDA  
GARAPENERAKO ELKARTEA

## 1. Testuingurua

### 1.1. Sarrera

Dokumentu honetan, BEHEMENDI Landa Garapen Elkartearen eskutik Donostialdea-Bidasoako Landa Garapen Programa garatzeko Gestio Planean aipatzen diren jardueren baloraketa jasotzen da.

### 1.2. BEHEMENDI Landa Garapen Elkartearen aurkezpena

Landa Garapeneko Legeak, 13. artikuluan, Landa Garapen Elkarteak landa garapenerako bitartekotza-tresnetako bat bezala ezartzen ditu. Honela, zuzenbide pribatuko entitateak izango diren elkarte horiek aintzatesteko eskakizunak ezartzeko eskatzen dio Jaurlaritzari.

Lege berean ezarritakoaren arabera, ofizialki aintzatesten diren landa ingurunearen garapenerako elkarteekiko hitzarmenen baten bidez zehaztu ahal izango da elkarteok zer nolako parte-hartzea izango duten eta zer nolako lana egingo duten landa ingurunearen garapenerako programen barruko jarduketetan.

Behemendi L.G.E. 1993 urtetik geroztik ari da lanean nekazal eremuan, bertako kideei zerbitzuak emanaz. Donostialdea-Bidasoako bailaretan dauka finkatuta bere lan esparrua eta Elkarteko Junta 26 kidek osatzen dute. Kide hauetatik 13 udaletxeak dira (Astigarraga, Andoain, Donostia, Errenteria, Hernani, Hondarribia, Irun, Lasarte-Oria, Lezo, Oiartzun, Pasaia, Urnieta eta Usurbilgo Udalak) eta gainontzeko 13-ak lehen sektoreko elkarte eta sindikatuak (EHNE, ENBA, Lurgintza, Kaiku, Fruitel, ELE, Gipuzkoako Erlezain Elkarte, GILBE, Biolur, EBEL, Andoaingo Kooperatiba, Baserriko Esnea, EHNELur).

Landa Garapenerako Elkarte hauen helburu nagusia nekazal eremuko biztanleen bizi-kalitatea hobetzea eta beraiei zuzenduriko zerbitzuak eskaintzea da, bizi-baldintza egokiak bermatu nahian.

Urtero nekazal proiektu ezberdinak garatu eta hurrengo urteetarako dauden beharrak aurreikusten dira. Behar hauek baserriar eta udalekin egindako bileretan jasotzen dira, horrela nekazal eremuak dituen beharrei erantzun egoki bat ematen zaielarik. Garatzen diren proiektuak nekazal zerbitzuak antolatzea, nekazal azpiegitura eta azpiegitura orokorretan (baserrietarako ur-ekarrerak, baserri eremuan bizi den jendearentzako garraio egokituak, nekazal aktibitateetara zuzenduriko lur sailen egokitzapena...) dauden beharrak betetzera eta nekazal ekoizpenaren salmenta bideak bermatzera zuzentzen dira. Orokorrean esan liteke, bailarako nekazaritza sustatzeko proiektuak garatzen direla.

Gipuzkoako Foru Aldundiak jartzen du Landa Garapen Elkartearen aurrekontuaren zati bat (nekazal proiektuen finantzazioa bideratzen den diru kopurua), beste



**BEHEMENDI**

DONOSTIALDEA BIDASOAKO LANDA  
GARAPENERAKO ELKARTEA

zattia Udalek, lehen sektoreko elkarte ezberdinek edo puntualki lortutako dirulaguntza ezberdinetatik jartzen delarik.

Horretaz gain Behemendik du Eskualdeko Landa Garapen programa garatzeko ardura. LGP plangintza estrategikorako eta kudeaketa iraunkorrerako tresna bat da, Euskadiko landa-ingurunearen garapenerako 10/1998 Legean (lurraldeko funtzio-aniztasuna eta oreka zaintzeko sortua) jatorria duena. Bertan jasotzen denez "... Bereziki Euskal Herriko Landa ingurunea garatzera orientatzen diren politikek landa ingurunearen garapenerako programen forma hartuko dute

Eskualdeko landa-ingurunearen antolamendua eta kudeaketa iraunkorra egiteko tresna da LGP agiria. Asmo hori burutzeko, ezinbestekoa da tartean diren eragile guztien inplikazioa eta konpromisoa, egun dauden baliabideak egoki erabiltzea, eta eskualdearen garapen integralik onena bermatzera bideratutako estrategia eta ekimen zehatzak lantzea.

2020 urte amaieran, Behemendi Elkarteak Udalekiko duen harremana sendotzeko bidean, bailarako Udalek Behemendi Berezko Baliabide izendatzeko prozesua hasi genuen. Une honetan 13 herrietatik 8ren izendapena jaso dugu, horien artean dagoelarik Errenteriako Udala.

## **2. Errenterian burututako ekimenak**

### **2.1. Nekazal Eremuko Baserri bideen garbiketa**

Zerbitzu honen bitartez baserrietako bideak desbrozatu eta ur bideak garbitzen dira. Behemendik lan egiten duen 13 herrien baserri bideak garbitzen dira urtean behin gutxienez, nahiz eta herri gehienak bi aldiz garbitu.

Honetarako bi pertsona daude kontratatuta.

Baserri bideen garbiketa egiteko, urtean bi garbiketa saio egin ohi dira: udaran lehena eta neguan bigarrena. Errenteriako udalaren jabetzakoak diren baserri bideak garbitzen dira.

Aurtengo urtean ordea, polinizazioaren inguruan egin den ikerketa bat dela medio, urtean garbiketa bakarra egingo da baserri bide hauetan.

Aldiz, iaz baserri bideen kunetak garbitzeko zerbitzua frogatu zen eta aurtengo garbiketetan barneratuko da.

Lan hauetarako bi traktore eta barredora bat ditu Elkarteak. Ekipo hauen egokitzapenean 23.000 euroko inbertsioa egin du Behemendi Elkartean 2020 urtean.



**BEHEMENDI**

DONOSTIALDEA BIDASOAKO LANDA  
GARAPENERAKO ELKARTEA

## 2.2. Nekazal Zerbitzuak

Nekazal zerbitzuak ere aipatu behar ditugu. Aktibitatea haundiko baserriak kenduta, bailaran dauden baserri gehienek ez dute behar adina lan ordu izaten hainbat eta hainbat makina erosi ahal izateko. Horregatik, Behemendi Elkarteak herri mailan makinaria zerbitzu ezberdinak jarri zituen martxan. Hala nola: belar bolak egiteko zerbitzua, belarra mozteko zerbitzua, sagasti azpiak garbitzeko zerbitzua, zikindutako lur sailak garbitzeko zerbitzua, ximaurra banantzeko zerbitzua, erremolke zerbitzua, ximaurra zabaltzeko zerbitzua, purinak banatzeko zerbitzua, ongarrizeko zerbitzua, belarra ereiteko zerbitzua, artoa erein eta biltzeko zerbitzua e.a.

Zerbitzu guzti hauek aurrera eraman ahal izateko 6 baserriarren laguntza behar beharrezkoa da. Sei baserriar hauei Behemendiren makinaria guzti hau uzten zaie eta bien arteko hitzarmen bat dela medio, baserriar hauek zerbitzu guzti horiek eskaintzen dituzte bailarako herri guztietan. Baserriar hauek ez daude kontratatuta.

Errenteriako kasuan Basosoro baserriko baserriararren bidez ematen dira zerbitzu guzti hauek. 2016 urtean egin zen azken inbertsioa.

## **3.- Informazio gunea / Dirulaguntza tramiteak**

Aipaturiko zerbitzuez gain baserriarrentzako informazio puntu ere bagara. Landa Garapeneko Elkartearen bulegoetara hainbat eta hainbat baserriar hurbiltzen dira bere proiektua gauzatzeko daukaten informazio gabezia asetzeko. Elkarteak baserriar behar duen informazioa bildu eta behar duen lekuetara bideratzen du, horrela baserriarrei bidea errazten zaiolarik. Baita ere, baserriarrei Lurralde Antolaketaren inguruan sortzen zaizkien zalantzak argitzen saiatzen gara, horretarako beharrezko material eta informazioa bilduz eta beharrezko bilerak antolatuz.

Udalek ere baserriarren aurrean bitartekari gisa erabiltzen gaituzte. Askotan Udalek dauzkaten hainbat arazoren aurrean beraienezko erreferente bihurtzen gara, Udal barruan daukaten ezjakintasun maila dela eta. Horrela, baserriarren eta udaletxeen eskaerak jaso eta arazoei irtenbide bat ematen saiatzen gara.

Baita ere, Eusko Jaurlaritzak zuzendutako EREIN eta LEADER Programen kudeaketan parte hartzen dugu, HAZI Elkartearekin lan egiten delarik (azken urteetan Pribatu eta Publikoentzako deialdiak bezala atera izan direnak). Donostialdea-Bidasoako bailarako baserriarren batek programa hauetara aurkeztu nahi badu, Landa Garapen Elkartearen bulegora zuzendu behar du, bertan bere proiektuaren informazioa bildu, informatizatu eta bildutako dokumentazio guztia Mendikoi eta Mendinet-era bidaltzen dugu. Beste horrenbeste Udalek Landa Turismoaren inguruan eta landa eremu bizi kalitatearen inguruan dituzten



**BEHEMENDI**

DONOSTIALDEA BIDASOAKO LANDA  
GARAPENERAKO ELKARTEA

proiektuak finantziatu ahal izateko. Asko dira eskualde honetan aurten burutu direnak.

Tramitazio eta dinamizazio lanketa guzti hau egiteko elkarteko Gerente eta teknikariaren lana eskaintzen zaio udaletxeari.

#### **4.- Nekazal Azokak eta Bertako Produktuen Salmenta guneak**

Nekazal produktuen zuzeneko salmenta oso garrantzitsua da baserrian eraldatzen duten ekoizleentzat eta barazki naiz fruitu ekoizleentzat.

Erreterian antolatzen diren azoka hauek aukera paregabea eskaintzen diote nekazariari eroslearekin harremanetan jartzeko, eta honek bere produktu ezagutzeko.

Urtean zehar hiru azoka berezi antolatu izan ditugu Gamon Zumardian, baina iazko egoera berezi honetan azoka bakarra egiteko aukera izan genuen. Antolaturiko azoka berezia ondorengoa izan zen:

- Erreterriako VI Azoka Ekologikoa (irailaren 12an)

Era berean, San Tomas azokaren antolakuntzan ere laguntzen dugu, nekazal ekoizpeneko elikagaien postuen atalean.

Azoka hauetan bailara eta Gipuzkoako ekoizle ezberdinak biltzen dira, eraldatutako produktua duten baserritarrak gehienak.

Bertako produktuen salmenta guneen kasuan aipatu behar dugu Erreterriako esne makina. Erreterriako Udalak Behemendi Elkarteari utzi zion espazio publikoaren erabilpena, bertan Behemendi Elkartearen bidez baserriko esnea saltzeko. Deialdi publikoaren bidez egindako lehiaketan, Erreterriako Basosoro baserria izan zen garaile eta bertako esnea saltzen da bertan.

Azoka hauen antolaketa lanak Behemendi Elkarteak zuzentzen ditu, eta azokak ospatzeko beharrezko karpa azpiegitura ere elkarteak jartzen du.

#### **5.- Baserri bideak egokitzeko laguntza**

2016 urtean hasiera eman zitzaion Gipuzkoako Foru Aldundiaren batera kudeatzen ditugun Gipuzkoako Lurralde Historikoko landa bideak konpontzeko laguntza deialdiari. Laguntza hau urtero ateratzen da eta Behemendi Elkarteak Udal ezberdineko teknikariek koordinazio lanak egiten ditu eskaerak eta zertifikazioak Aldundira bideratzeko.

Azken urtean (2020), Covid19-a dela eta, deialde hau esleitu aurretik bertan behera utzi zuen Aldundiak. 2021 urtean berriro ere dirulaguntza eskaera deialdia zabaldu da.



**BEHEMENDI**

DONOSTIALDEA BIDASOAKO LANDA  
GARAPENERAKO ELKARTEA

## **6.- Landare exotiko inbaditzaileen kudeaketa landagunean**

2013 urtetik aurrera, Gipuzkoako Foru Aldundiarekin eta bailarako 13 herriekin koordinatuta, Landare Inbaditzaileen aurkako kanpaina antolatzen da Behemendi Elkartearen baitan.

Kasu honetan ere, herri batzuetako lanak Behemendi Elkartetik kudeatzen dira zuzenean. 2020 urtean Astigarraga, Errenteria, Hondarribia, Hernani, Lezo, Oiartzun, Pasaia eta Usurbilgo lanak izan dira zuzenean kudeatuak.

Herri bakoitzean garbitu beharreko eremuen kontrola eramaten da eta lanak egin behar dituen enpresarekin koordinatzen gara.

Zuzeneko kudeaketa ez dugun herrietan taldearen koordinazioa bilerak antolatzen dira Foru Aldundiko teknikariarekin batera.

## **7.- Bidez Bide landa-garraioaren zerbitzua**

Errenteriako baserrietan edo landa eremuan bizi diren adineko edo mugikortasun arazoak dituzten pertsonentzako eskaera bidezko garraio zerbitzua eskaintzen da herrian.

Aurrez eskatu beharreko zerbitzu honen bidez landa eremuko biztanleak herrian dauden zerbitzuetara hurbiltzen dira.

## **8.- Nekazal plastiko eta artile bilketa**

Bailarako baserrietan sortzen den plastikoa eta artilearen biletaren kudeaketan parte hartzen du Behemendi Elkarteak, Gipuzkoako beste bailaretako landa garapenerako elkarteekin batera.

Plastikoaren kasuan, bi hilabetetik behin jasotzen da baserrietan sortzen den plastikoa eta kudeatzaile baten esku uzten da.

Artilearen kasuan urtean behin biltzen da eta zerbitzuaren kudeaketa ematen da Behemendi Elkartetik.

Zerbitzu hauetarako, bailarako herri guztietan ematen dena, kamioi bat du elkarteak. 2020 urtean 12.000 euroko gastua onartu du elkarteak bi zerbitzu hauek modu egokian eman ahal izateko bailarako 13 herrietan.

## **9.- Bertako janari-ekoizpena eta banaketa: LABORE Oarso Elkarte**

Orain 2 urte sortutako elkartearen sorreran lagundu du Behemendi Elkarteak. Hasiera batean elkartea izango zena eta baserriko produktuen ekoizleen arteko harremanak bideratu ziren.





**BEHEMENDI**

DONOSTIALDEA BIDASOAKO LANDA  
GARAPENERAKO ELKARTEA

Ondorenean ordea inbertsio beharrak ere izan dira Labore Oarso Elkartean, eta Behemendiren bidez landu dira dirulaguntza aukera ezberdinak.

Une honetan ikastoletako jangeleten bertako produktuen kontsumoa sustatzeko programa abian jarri dugu Oarsoaldea, Errenteriako Udala izango delarik proiektu hau landuko duen bigarren herria.

### **10.- Landa turismoa: Tren Berdea**

Behemendi Elkartea tren turistiko baten jabea da, landaguneko jarduera ekonomikoaren dibertsifikazioa areagotzeko helburuarekin. Errepideetan eta Arditurriko Bide Berdean ibiltzen den tren honen bitartez, Oarsoaldeko eskualdeko natur guneeetara joateko zerbitzua eskaintzen da.

Aurtengo urte hasieran San Markos eta Errenteriako hirigunearen arteko lotura tren berdearen bidez egiteko proiektua lantzen ari gara Udala eta Oarsoaldea Turismo erakundea. Zerbitzu hau, modu egonkorrean udaran eskeiniko da, eta eskaera bidez, eta herriko ikastetxeei bideratuta, urtean zehar.

### **11.- Sanmarkoko Agroaldea**

1998 urtean San Markoseko Zabortegiko Agroaldea proiektua sortu genuen. Bertan, bi nekazariak bere ekoizpena aurrera emateko instalakuntzak jarri ziren; 2 negutegi hain zuzen ere. Bertan, zabortegiko kogenerazioa plantako ur-beroa erabiltzen da negutegiak berotzeko. Lehen instalakuntza horietako negutegien zapatak Behemendi Elkartek ordaindu zituen, 20.000 euro.

2006 urtean, zabortegiaren "klausuru" obra exekutatu zen eta bi negutegi zahar hauek beste lau berriren ordeztatu ziren.

2018 urtean amaitu zen zabortegiko agroaldeako lehen lagapen hau, eta 2019 urtean sinatu berri dugu bigarren lagapena Behemendi eta San Markos Mankomunitatearen artean.

Bi ekozileetako bat Errenteriako Abrin baserriko sendia dugu; bertan ekoizten duelarik Eusko Labela duen tomatea.

### **12.- Landaguneko buzoien sarea**

Errenteriako Udalak eta Behemendi Elkartek udalerriko nekazal eremuan zeuden postontzien aldaketa burutu izan dugu. Hasiera batean egurrezko buzoiak jarri ziren, eta bere egoera kaxkarrak batzuen aldaketa eta konponketa egin beharra ekarri du.

Aurrez ordea, "CORREOS" enpresarekin lanketa berezi bat egin behar izan genuen, landa eremuan ez bait zen posta banaketarik egiten. Elkarrizketa luzeen ondorioz,



**BEHEMENDI**

DONOSTIALDEA BIDASOAKO LANDA  
GARAPENERAKO ELKARTEA

banaketa hau adostea lortu zen, landa eremuko zenbait kokapenetan buzoi amankomunak jartzea eskatzen zuelarik "CORREOS" enpresaren proposamenak.

Bi erakundeek adostutakoaren arabera, buzoi hauen berrikuntzan egin zen inbertsioa %50-era ordaindu zelarik. Behemendi Elkarteak izan da proiektuaren ardura eraman duena aldaketak egin direnero, postontzien eskaera eta ordainketa eginez.

### **13.- Landaguneko suteen prebentzioarako ekipoen sarea**

Suteen aurkako ekipoen instalakuntza landa eremuan ez da oso ohikoa izan. Hainbat herrietan suteen aurkako armairuak jarri izan ditugu, bertako Udalen laguntzarekin. Errenteriako kasuan, Aldura, Listorreta, Txoritokieta eta Perurena aldeko baserrientzako sute ekipoen kontrako armairuak jarri ziren, barruan mangera eta extintoreak dituztelarik.

Suhiltzaileentzako ur-hartune bat ere jarri zen Zamalbide auzoan, sute bat gertatzean suhiltzaileak kamioia betetzeko leku bat izan dezaten herrira jeitsi gabe.

### **14.- Ekolapiko**

2010. urtean Behemendi Donostialdea-Beterriko Landa-Garapeneko Elkarteak, Errenteriako Udalarekin batera, Uztargi udal-haurreskolan bertako jantokiko haurren menuen osaketaren diagnostikoa burutu zuen.

Azterketa honen helburua oinarri ekologikodun janari bateranzko trantsizioa gauzatzeko ezagupena izatea zen. Ondoren, 2010-2011 ikasturtean, urria eta azaroaren artean, lehen froga egin zen haurren menuetan jatorri ekologikoko janariak barneratuz. Lortutako emaitzak oso onak izan ziren. Froga honetako gastuak Behemendi Elkarteak ordaindu zituen.

Ezagupenean irabazita, Udalak jatorri ekologikoko jakiak sartzen jarraitzea erabaki zuen, nahiz eta ofizialki Ekolapiko proiektuko kidea ez izan. Horrela, 2013ko azaroaren 12an Errenteriako Udalak Ekolapiko Proiektuan murgilduko zela jakinarazi zuen.

EKOLAPIKO proiektuaren helburua Gipuzkoako haurtzaindegietan eta bai Lehen bai Bigarren Hezkuntzako ikastetxeetan menu ekologikoak, osasuntsuak eta orekatuak ezartzen joatea da, elikagai ekologikoak erabiliz haurren elikadura ahalik eta osasungarriena bilatuz. Horretarako, Biolur eta Behemendi Elkartearen laguntza jarri izan zen tokiko udal erakundearen esku.

Uztargi Haurreskolak bere sukaldari propioa du, egunean 50 bat menu prestatzen dituen. Gaur egun janariaren %80ak jatorri ekologikoa du, bereziki barazkiak, frutak eta ogia.



**BEHEMENDI**

DONOSTIALDEA BIDASOAKO LANDA  
GARAPENERAKO ELKARTEA

Ekolapiko proiektuaren hitzarmenari buruzko proposamenaren testuan bai haurreskola bai antolatzaileen arduren banaketa egiten da. Aipatzekoak dira Uztargi Haurreskolarenak eta Udalarenak:

- 1.- Familiei menu ekologikoak eskaintzea eta, urtez urte, haien portzentajea handitzea
- 2.- Sentsibilizazio-ekintzak zabaltzea
- 3.- Ekolapiko egitasmoaren logoa agerian ipintzea
- 4.- Sukalde eta jantoki jasangarri baten aldeko urratsak ematea

Aurreko 9 puntuan aipatu dugun bezala, Erreterriako ikastetxeekin hasi nahi da lanketa berdina, baina ez soilik produktu ekologikoari lotuta (irizipide hau lehentasun bezala jarri baldin badaiteke ere), bertako produktuei orokorrean bideratua.

#### **16.- Erreterriako landagunean garatutako bestelako jarduerak**

Ondoren era labur batetan adierazten dira Erreterrian Behemendi Elkartearen laguntza teknikoarekin batera gauzatu egiten diren bestelako lanak eta jarduera nagusiak:

- Aitzondo, Kutarro eta Belabaratzeko udal larreen esleipenak
- Kutarroko udal larreen hobekuntza agronomikoaren lanak burutzea
- Herriko naturgune babestueetarako bisita gidatuak: Aiako Harria eta Lau Haizeta Parkea
- landaguneko ordenazio urbanistikoa indarrean dagoen HAPOren baitan
- herriko naturgune babestuen gaineko informazio euskarriak
- bestelako jarduerak

Hernanin, 2021ko maiatzaren 7an

Mikel Zendoia Laskarai  
BEHEMENDI L.G.E.-ko Arduraduna





## BEHEMENDI LANDA GARAPENERAKO ELKARTEA

### 2020. URTEKO SARRERAK ETA GASTUAK

<b>GASTUAK</b>	
Soldatak (Lansariak, kilometroak, Gizarte Segurantzza)	102.037,12
Telefonoa-Internet zerbitzua	5.132,47
Beste Gastuak: Lan-Prebentzioa, Bulegoko Materiala, Aholkularitza...	8.180,90
<b>GASTUAK GUZTIRA</b>	<b>115.350,49</b>
<b>DIRU-SARRERAK</b>	
Errenteriako Udala	7.631,34
Beste Udalak	101.553,21
<b>DIRU-SARRERAK GUZTIRA</b>	<b>109.184,55</b>

Hernanin, 2021eko maiatzaren 7an.



MIKEL ZENDOIA LASKARAI  
BEHEMENDI L.G.E.ko Gerentea

**Errenteriako landa eremuko biztanleria erdigunera garraiatzeko  
zerbitzua**

**2020. urteko Sarrera eta Gastuak**

<b>KONTZEPTUAK</b>	<b>GASTUAK (€)</b>	<b>SARRERAK (€)</b>
Soldatak eta Gizarte Segurantza	3.591,42	
Indemnizazioa	258,85	
Lan-Prebentzio eta Osasun zerbitzuak	94,02	
Telefono-zerbitzua	25,25	
Aseguruak	521,68	
Ibilgailu Zergak	74,23	
Konponketa eta mantentze-lanak	1.748,42	
Ibilgailurako erregaiak	923,74	
Errenteriako Udala		6.000,00
<b>GUZTIRA</b>	<b>7.237,61</b>	<b>6.000,00</b>

Hernanin, 2021eko maiatzaren 7an.



MIKEL ZENDOIA LASKARAI  
BEHEMENDI L.G.E.ko Gerentea

**Sasi-mastraka eta urbideen garbiketa zerbitzua**  
**2020. urteko Sarrera eta Gastuak**

<b>KONTZEPTUAK</b>	<b>GASTUAK (€)</b>	<b>SARRERAK (€)</b>
Soldatak eta Gizarte Segurantza	61.313,30	
Kanpoko Zerbitzuak	77.251,83	
Lan-Prebentzio eta Osasun zerbitzuak	765,81	
Aseguruak	1.528,27	
Ibilgailu Zergak	430,98	
Konponketa eta mantentze-lanak	72.051,10	
Ibilgailurako erregaiak	9.874,69	
Errenteriako Udala		10.349,90
Beste Udalak		193.715,06
<b>GUZTIRA</b>	<b>223.215,98</b>	<b>204.064,96</b>

Hernanin, 2021eko maiatzaren 12an.



**MIKEL ZENDOIA LASKARAI**  
**BEHEMENDI L.G.E.ko Gerentea**