

Edificio 2  
 Precio de Plazas (Sin IVA)

	30.000 €
	27.300 €
	18.200 €
	11.600 €






Garajes en C./ Parke (ascensor)

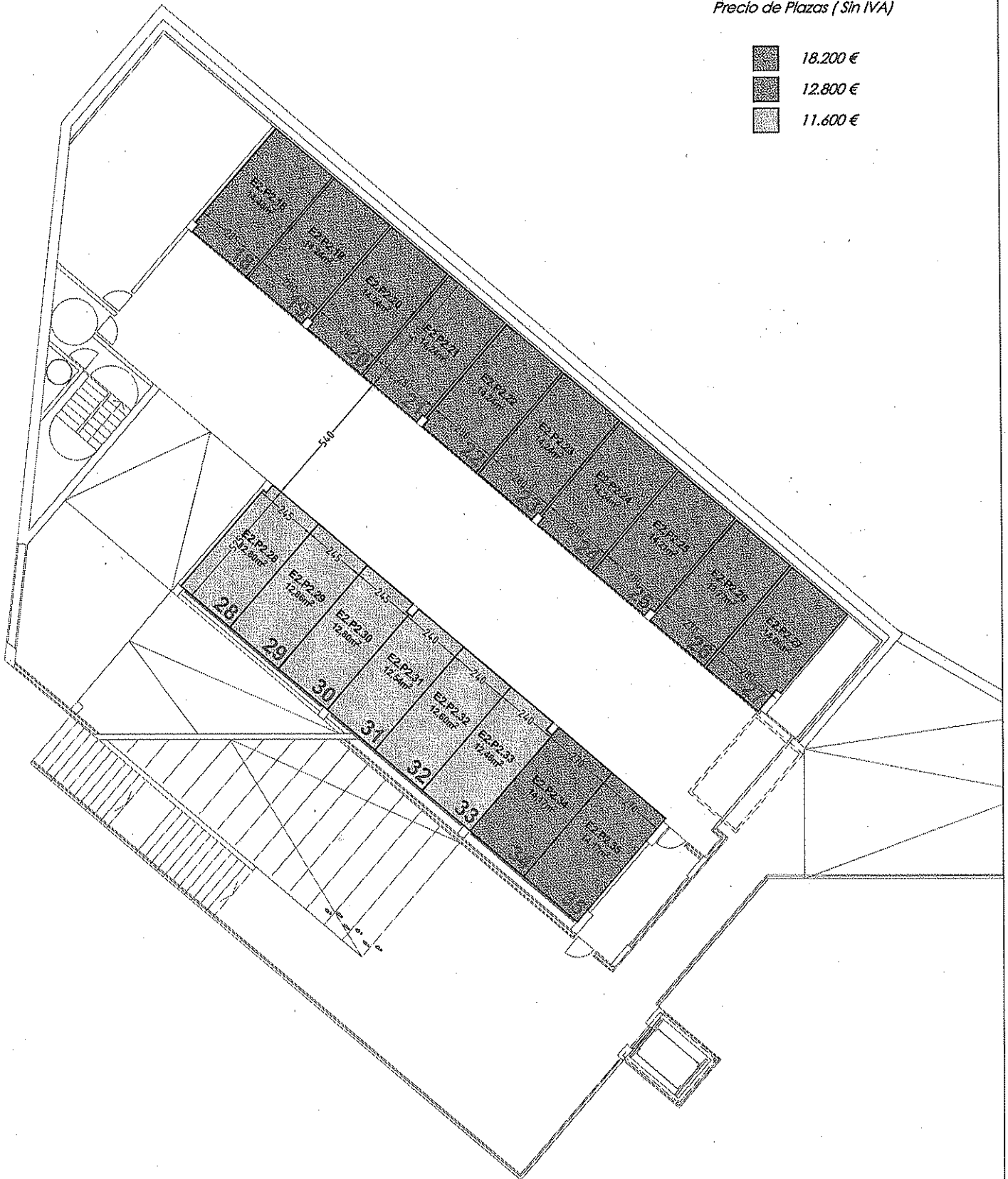
Edif 2 Planta nivel 1

Superficies

Eskala: 1/200 Abril 2013

Edificio 2  
 Precio de Plazas (Sin IVA)

-  18.200 €
-  12.800 €
-  11.600 €



Garajes en C./ Parke (ascensor)

Edif 2 Planta nivel 2

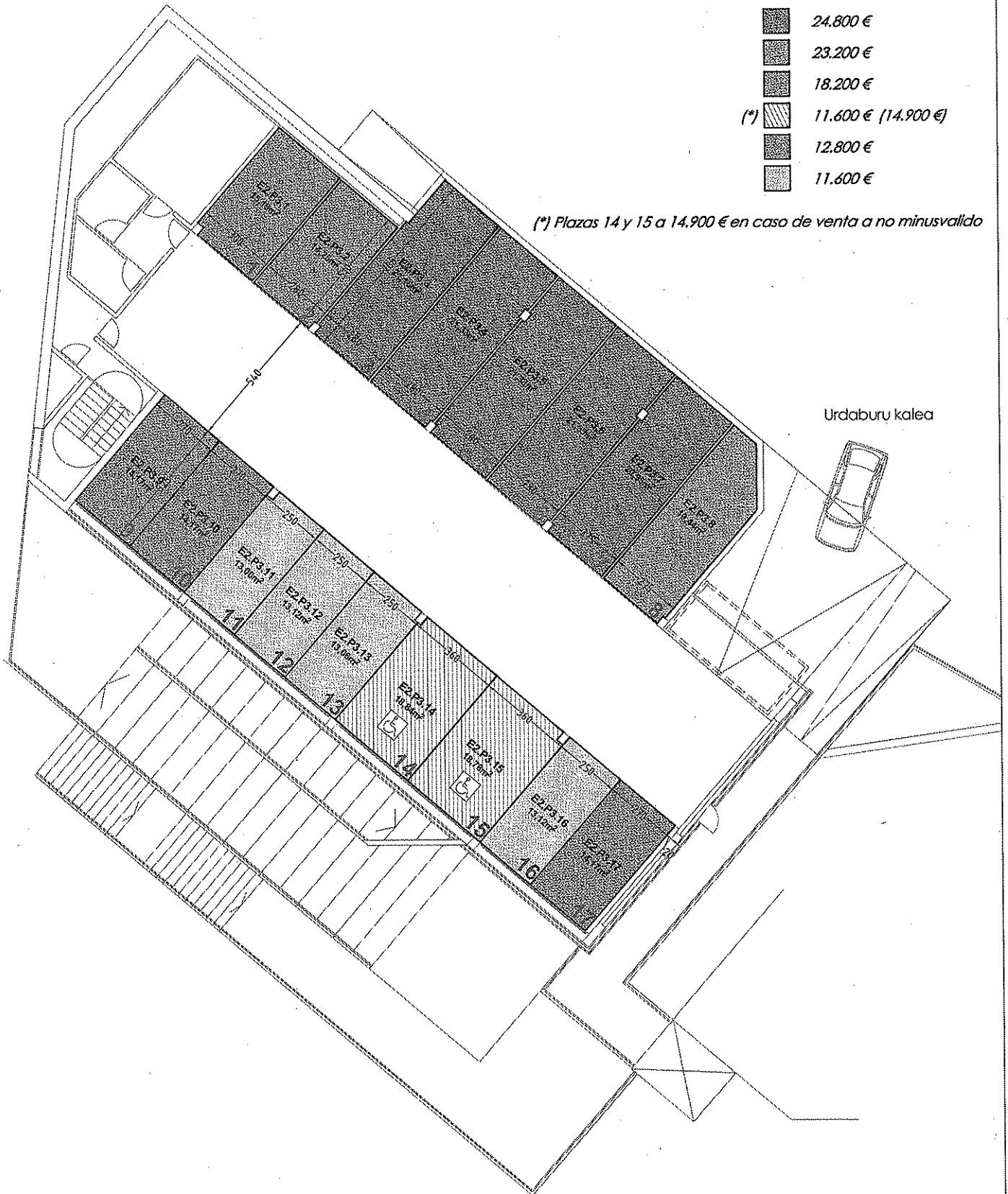
Superficies

Eskala: 1/200 Abril 2013

Edificio 2  
 Precio de Plazas (Sin IVA)

	24.800 €
	23.200 €
	18.200 €
	(*) 11.600 € (14.900 €)
	12.800 €
	11.600 €

(\*) Plazas 14 y 15 a 14.900 € en caso de venta a no minusvalido



Garajes en C./ Parke (ascensor)

Superficies

Edif 2 Planta nivel 3

Eskala: 1/200 Abril 2013